

Haushaltsplan 2024

der
Gemeinde
Wietmarschen



Inhaltsverzeichnis

	Seite
Statistische Angaben	4
Gliederung Gemeindeverwaltung	5
Haushaltssatzung	6 - 7
Vorbericht zum Haushaltsplan	8 - 22
Haushaltsplanübersichten	23 - 26
Haushaltsvermerke	27 - 29
GESAMTHAUSHALT	30
1. Gesamtergebnisplan	31 - 35
2. Gesamtfinanzplan	36
3. Querschnitt Ergebnishaushalt	37 - 41
4. Querschnitt Finanzhaushalt	42 - 53
5. Übersicht über die Investitionen	54 - 58
<u>Teilergebnishaushalte, Teilfinanzhaushalte, Investitionen je Teilhaushalt mit den dazu- gehörigen Produkten und Produktbeschreibungen</u>	59 - 241
1. Teilhaushalt 1 - Hauptamt	59 - 100
2. Teilhaushalt 2 - Finanzabteilung	101 - 148
3. Teilhaushalt 3 - Bauamt	149 - 199
4. Teilhaushalt 4 - Ordnungsamt	200 - 220
5. Teilhaushalt 5 - Sozialamt	221 - 241

Übersicht über die Produktgruppen 242 - 246

Anlagen

Stellenplan 247 - 250

Schuldenübersicht 251 - 252

Wirtschaftsplan "Eigenbetrieb Abwasserbeseitigung" 253 - 256

Beteiligungen der Gemeinde Wietmarschen 257 - 262

Daten der Haushaltswirtschaft 263 - 266

Schlussbilanz 2019 der Gemeinde Wietmarschen 267

Statistische Angaben

Flächengröße des Gemeindegebietes **11.892 ha**

davon

Lohne, Lohnerbruch, Nordlohne 7.226 ha

Wietmarschen, Füchtenfeld, Wietmarscher Twist 3.800 ha

Schwartenpohl 866 ha

Einwohnerzahlen nach dem Stand vom 01.01.2024 **13.252**

davon

Lohne 7.908

Wietmarschen 4.024

Füchtenfeld incl. Wietmarscher Twist 661

Nordlohne 324

Schwartenpohl 176

Lohnerbruch 159

Gliederung der Gemeindeverwaltung**RATHAUS LOHNE****Bürgermeister Wellen****1.Obergeschoss Zimmer 101**

Aufgabengebiete	Sachbearbeiter(in)	Zimmer-Nr.
<u>Erdgeschoss</u>		
Meldeamt, Ausweiswesen	Frau Weiß Frau Liening Frau Jansen	Bürgerbüro Bürgerbüro Bürgerbüro
Statistiken usw.		
<u>1. Obergeschoss</u>		
Büro des Bürgermeisters	Herr Wellen	101
Vorzimmer Bürgermeister	Frau Hense Frau Schmid	102 102
Kämmerei, Allg. Vertreter Bürgermeister	Herr Osseforth	103
Personalamt	Frau Schnatmann	104
Kaufm. Buchführung/Jahresabschlüsse	Herr Ahrend Frau Jakobi Frau Midden Frau Oldekamp	105 105 105 105
Steueramt/Finanzabteilung	Frau Brenneke Frau Schütte	106
Gemeindekasse	Frau Hilbers Frau Pricker	107 107
Schulamt/Kindergarten	Herr Borker Frau Hangbers	108 108
<u>2.OBERGESCHOSS</u>		
Bauamt	Herr Peters	201
Bauverwaltung Bauhofleitung	Frau Kaupel Herr Schröder	202 202
Tiefbauamt	Herr Hopmann	203
Bauamt	Herr Fleddermann	204
Tourismus/Nachhaltigkeit	Frau Heskamp	205
Liegenschaftsamt/Bauverwaltung	Frau Eilers Frau Hütten	207
Standesamt/Renten	Frau Schürmann	209
Ordnungsamt	Herr Vogt	210
Wohngeld	Frau Hilbers	211
Sozialamt	Herr Babucke	212
Sozialamt	Frau Klaus	213
Sozialamt	Frau Wigbels	214
Sozialamt	Frau Hopmann	215

RATHAUS WIETMARSCHEN

Meldeamt, Statistiken, Ausweise

Frau Welling

N 1

Haushaltssatzung

Aufgrund des § 112 des Niedersächsischen Kommunalverfassungsgesetzes hat der Rat der Gemeinde Wietmarschen in der Sitzung am 14.12.2023 folgende Haushaltssatzung für das Haushaltsjahr 2024 beschlossen:

§ 1

Der Haushaltsplan für das **Haushaltsjahr 2024** wird

1. im **Ergebnishaushalt** mit dem jeweiligen Gesamtbetrag

1.1 der ordentlichen Erträge auf	20.523.600 Euro
1.2 der ordentlichen Aufwendungen auf	22.179.800 Euro
1.3 der außerordentlichen Erträge	0 Euro
1.4 der außerordentlichen Aufwendungen auf	0 Euro

2. im **Finanzhaushalt** mit dem jeweiligen Gesamtbetrag

2.1 der Einzahlung aus laufender Verwaltungstätigkeit auf	19.423.800 Euro
2.2 der Auszahlungen aus laufender Verwaltungstätigkeit auf	20.203.300 Euro
2.3 der Einzahlungen für Investitionstätigkeit auf	1.390.200 Euro
2.4 der Auszahlungen für Investitionstätigkeit auf	9.196.500 Euro
2.5 der Einzahlungen für Finanzierungstätigkeit auf	3.000.000 Euro
2.6 der Auszahlungen für Finanzierungstätigkeit auf festgesetzt.	640.200 Euro

Nachrichtlich:

Gesamtbetrag der Einzahlungen des Finanzhaushaltes	23.814.000 Euro
Gesamtbetrag der Auszahlungen des Finanzhaushaltes	30.040.000 Euro
Differenz:	-6.226.000 Euro

Der **Wirtschaftsplan für den Eigenbetrieb Abwasserbeseitigung der Gemeinde Wietmarschen**

für das Wirtschaftsjahr 2022 wird im

Erfolgsplan mit

Erträgen in Höhe von	1.635.000 Euro
Aufwendungen in Höhe von	1.676.000 Euro
Jahresfehlbetrag	41.000 Euro

Vermögensplan mit

Einnahmen in Höhe von	2.023.000 Euro
Ausgaben in Höhe von	2.023.000 Euro

festgesetzt.

§ 2

Der Gesamtbetrag der vorgesehenen Kreditaufnahmen für Investitionen und Investitionsförderungsmaßnahmen (**Kreditemächtigung**) wird auf festgesetzt.

3.000.000 Euro

Der Gesamtbetrag der Kredite, deren Aufnahme im **Vermögensplan des Eigenbetriebes Abwasserbeseitigung der Gemeinde Wietmarschen** zur Finanzierung der vorgesehenen Investitionen und Investitionsförderungsmaßnahmen erforderlich ist, wird auf festgesetzt.

817.000 Euro

§ 3

Der Gesamtbetrag der Verpflichtungsermächtigung wird auf 0 Euro festgesetzt.

Im **Vermögensplan des Eigenbetriebes Abwasserbeseitigung der Gemeinde Wietmarschen** werden Verpflichtungsermächtigungen nicht veranschlagt.

§ 4

Der Höchstbetrag, bis zu dem Haushaltsjahr 2024 **Liquiditätskredite** zur rechtzeitigen Leistung von Auszahlungen in Anspruch genommen werden dürfen, wird auf 2.000.000 Euro festgesetzt.

Der Höchstbetrag der **Liquiditätskredite**, die im Wirtschaftsjahr 2024 zur rechtzeitigen Leistung von Auszahlungen für den **Eigenbetrieb Abwasserbeseitigung der Gemeinde Wietmarschen** in Anspruch genommen werden dürfen, wird auf 500.000 Euro festgesetzt.

§ 5

Die Steuersätze (**Hebesätze**) für die Realsteuern werden für das Haushaltsjahr 2024 wie folgt festgesetzt:

1. Grundsteuer

- | | |
|---|----------|
| 1.1 für die Land- und forstwirtschaftlichen Betriebe (Grundsteuer A) | 350 v.H. |
| 1.2 für die Grundstücke (Grundsteuer B) | 350 v.H. |

2. **Gewerbsteuer** 350 v.H.

Wietmarschen, den 14. Dezember 2023

Wellen
(Bürgermeister)

2. Bekanntmachung der Haushaltssatzung

Die vorstehende Haushaltssatzung der Gemeinde Wietmarschen für das Haushaltsjahr 2024 wird hiermit öffentlich bekanntgemacht.

Die gemäß § 120 Abs. 2 i.V.m. § 122 Abs. 2 des Nds. Kommunalverfassungsgesetzes (NKomVG) erforderliche Genehmigung ist durch den Landkreis Graftschaft Bentheim am _____, Az.: _____, erteilt worden.

Der Haushaltsplan liegt nach § 114 Abs. 2 NKomVG in der Zeit vom _____ bis zum _____ im Rathaus der Gemeinde Wietmarschen, Hauptstr. 62, 49835 Wietmarschen-Lohne, Zimmer 103, während der Dienststunden zu jedermanns Einsicht öffentlich aus.

Wietmarschen, den _____

Gemeinde Wietmarschen
-Der Bürgermeister-

Wellen

V o r b e r i c h t

**zum Haushaltsplan der
Gemeinde Wietmarschen
für das Jahr 2024**

Vorbericht

zum Haushalt der Gemeinde Wietmarschen für das Haushaltsjahr 2024

1. Einführung

Alle niedersächsischen Kommunen waren gesetzlich verpflichtet, bis spätestens zum 01.01.2012 ihr Rechnungswesen von der Kameralistik auf ein doppisches Haushalts- und Rechnungswesen (Neues kommunales Rechnungswesen – NKR) umzustellen.

Mit dem Haushaltsplan 2024 legt die Gemeinde Wietmarschen nunmehr ihren dreizehnten doppischen Haushalt vor.

Es erfolgte damit ein Wechsel des Rechnungsstils vom bisherigen kameralistischen Rechnungswesen als reinem Geldverbrauchs-konzept (Darstellung kassenwirksamer Einnahmen und Ausgaben) hin zu einem Ressourcenverbrauchs-konzept (Darstellung des Werteverzehrs). Der Ressourcenverbrauch wird über Aufwendungen und der Ressourcenzuwachs über Erträge abgebildet.

Ziel der Doppik ist es, den gesamten, auch den nicht zahlungswirksamen Ressourcenverbrauch (insbesondere die Abschreibungen und Rückstellungen) **einer Periode regelmäßig durch Erträge in dieser Periode decken zu können.**

Der doppische Haushalt gliedert sich nunmehr in einen Ergebnishaushalt und einen Finanzhaushalt. In der Bilanz werden das Vermögen und die Schulden der Gemeinde nachgewiesen und dargestellt.

Im nachstehenden Schaubild sind die **drei Komponenten** des NKR und ihr Zusammenspiel im Jahresabschluss dargestellt.

<u>Finanzrechnung</u>	<u>Bilanz</u>		<u>Ergebnisrechnung</u>
	Aktiva	Passiva	
Einzahlungen ./. Auszahlungen	Vermögen	Nettoposition (Eigenkapital)	Erträge ./. Aufwendungen
Liquiditäts- saldo	Liquide Mittel	Fremdkapital (Schulden)	Ergebnissaldo

Entspricht im Wesentlichen der Kameralistik

Gegenüberstellung von **Vermögen**, Nettoposition (EK) und **Schulden**

Entspricht im wesentlichen der kaufm. **Gewinn- und Verlustrechnung**

Der Ergebnisüberschuss oder –Fehlbetrag (kaufmännisch Gewinn oder Verlust) geht als Ergebnissaldo auf der Passivseite der Bilanz in die „Nettoposition“ (kaufmännisch Eigenkapital) ein. Der Liquiditätssaldo als Abschluss der Finanzrechnung findet Eingang in die Bilanz über die Aktivposition „Liquide Mittel“.

Die **Ergebnisrechnung** ist ähnlich der handelsrechtlichen Gewinn- und Verlustrechnung zu sehen. Im Vergleich mit der Kameralistik entspricht sie im Wesentlichen dem Verwaltungshaushalt, wobei sie darüber hinaus den Ressourcenverbrauch der Kommune aufzeigt. Er wird über die Abschreibungen beispielsweise für Straßen, Gebäude oder Fahrzeuge, etc. auf die Nutzungsdauer der Investition verteilt und jährlich als Aufwand in der Ergebnisrechnung nachgewiesen. Darüber hinaus sind ergebniswirksame Rückstellungen, u. a. für künftige Versorgungszahlungen, zu bilden.

Die Ergebnisrechnung enthält alle Erträge und Aufwendungen im Rahmen einer Periode.

In der **Finanzrechnung** werden alle zahlungswirksamen Einzahlungen und Auszahlungen dargestellt. Das bedeutet, dass hier neben den Mitteln für die laufende Verwaltungstätigkeit insbesondere auch die Ein- und Auszahlungen für die Investitionen geplant und nachgewiesen werden.

Die Darstellung des Vermögens und der Schulden erfährt durch die **Bilanz** einen höheren Stellenwert als bisher. Nach § 128 des Nds. Kommunalverfassungsgesetzes (NKomVG) müssen die Gemeinden zu jedem Jahresabschluss eine Bilanz vorlegen. Die Übersicht zum 3-Komponenten-Modell veranschaulicht die grundsätzlichen Verbindungen zwischen den drei Bestandteilen. Zusammengefasst stellt die Bilanz das gesamte Vermögen und seine Finanzierung zu einem bestimmten Stichtag dar. Die Bilanz ist nicht Gegenstand der Haushaltsplanung.

Der doppische Haushaltsplan

Der doppische Haushaltsplan besteht aus den wesentlichen Komponenten Ergebnishaushalt und Finanzhaushalt.

Im Ergebnishaushalt sind alle **Erträge** und **Aufwendungen**, im Finanzhaushalt sind alle **Ein- und Auszahlungen** der Gemeinde darzustellen.

Dabei sind die Positionen des Ergebnis- und Finanzhaushalts bis auf wenige Posten deckungsgleich.

Unterschiede ergeben sich im Wesentlichen bei folgenden Punkten: Abschreibungen, Erträge aus der Auflösung von Sonderposten und Rückstellungen.

Hierbei handelt es sich um nicht zahlungswirksame Positionen, die im Ergebnishaushalt abzubilden sind.

Dagegen ist der komplette ehemalige Vermögenshaushalt mit seinen investiven Ein- und Auszahlungen über den Finanzhaushalt abzuwickeln. Investitionen gehen damit nur über die Laufzeit verteilt als Abschreibungen oder ertragswirksame Auflösung von Sonderposten in den Ergebnishaushalt ein.

Ergebnishaushalt

Der Ergebnisplan:

- ist wichtigster Bestandteil des neuen Haushaltes;
- steht damit im Zentrum der Haushaltsplanung;
- beinhaltet alle städtischen Aufwendungen und Erträge (insbesondere für die laufende Verwaltungstätigkeit und die Abschreibungen);
- erfasst den **Ressourcenverbrauch vollständig** und **periodengerecht**;
- ist Grundlage für die Frage des **Haushaltsausgleiches**. Das hier ausgewiesene Jahresergebnis geht als Überschuss oder Fehlbetrag in die Bilanz ein.

Wichtige Bedeutung:

- Grundsatz der wirtschaftlichen Zurechenbarkeit, verursachungsgerechte Zuordnung
- Zeitpunkt des voraussichtlichen Eingangs bzw. des voraussichtlichen Ausgangs der Zahlung ist für die Zuordnung im Ergebnishaushalt **nicht** maßgebend.

Es gilt im **Ergebnishaushalt der Planungsgrundsatz der periodengerechten Zuordnung der Erträge und Aufwendungen (§ 10 Abs. 2 S. 1 GemHKVO)**:

„Erträge und Aufwendungen werden in ihrer voraussichtlichen Höhe in dem Haushaltsjahr veranschlagt, dem sie **wirtschaftlich zuzurechnen** sind“.

Vollständig heißt vor allem, einschließlich der Abschreibungen und einschließlich der erst später zahlungswirksam werdenden Belastungen, z. B. einschließlich der Rückstellungen für später zu leistende Pensionszahlungen.

Periodengerecht bedeutet, dass nicht mehr der Zeitpunkt der Zahlung über die Zuordnung zum Haushaltsjahr entscheidet, sondern der Zeitraum, in dem der Ressourcenverbrauch durch die Verwaltungstätigkeit tatsächlich anfällt.

Die veranschlagten Ausgaben und Einnahmen werden im Rahmen des neuen Haushaltrechts stark zusammengefasst ausgewiesen.

Bei den Aufwendungen für Sach- und Dienstleistungen werden bisher einzeln dargestellte Ansätze für die Unterhaltung des beweglichen Vermögens, Bewirtschaftungskosten für Grundstücke und bauliche Anlagen (Strom, Gas, Wasser, Abwasser) und die Haltung von Fahrzeugen ausgewiesen. Zu den sonstigen ordentlichen Aufwendungen sind die Geschäftsausgaben, Abgaben, Aufwendungen für ehrenamtliche Tätigkeiten sowie Versicherungen zu zählen.

Aufwand

Aufwand ist bewerteter Verbrauch von Gütern und Dienstleistungen in einer Periode (= Ressourcenverbrauch, Werteverzehr); vgl. auch § 59 Ziff. 4 GemHKVO.

Ein Werteverzehr liegt beispielsweise vor, wenn ein Gut im Produktionsprozess untergeht bzw. verbraucht wird (Heizöl-, Gas-, Stromverbrauch, Treibstoffverbrauch). Dies trifft auch auf den Verbrauch von Personalstunden zu. Sie sind als Personalaufwendungen über den Ergebnishaushalt abzuwickeln. Auch gilt dies für anderweitigen Substanzverlust, z. B. die Nutzung

von Anlagegütern wie Fahrzeuge oder Gebäude, die bei Erstellung der Verwaltungsleistungen eingesetzt werden und hierbei einen Wertverlust des Anlagegutes (= Abschreibung) als Aufwand im Ergebnishaushalt zu veranschlagen und im Haushaltsvollzug entsprechend zu verbuchen. Maßgebliches Kriterium ist **nicht** die Zahlungswirksamkeit, sondern der Umstand, ob Werte verzehrt werden.

Ertrag

Ertrag entspricht den bewerteten Zuwachs von Gütern und Dienstleistungen, die in einer Periode erbracht werden (= Zuwachs an Ressourcen, Wertezuwachs); vgl. auch § 59 Ziff. 17 GemHKVO. Eine **Werteentstehung** liegt u. a. dann vor, wenn bei erbrachten Leistungen der Verwaltung (z. B. Gebühren für Verwaltungshandlungen) die entsprechende Gegenleistung – Anspruch auf Bezahlung – fällig wird. Ebenso entstehen Erträge bei der Versendung von Steuer- oder Beitragsbescheiden.

Maßgebliches Kriterium ist dabei **nicht** der tatsächliche Zahlungseingang, sondern der Umstand, ob neue Werte entstehen.

Finanzhaushalt

Im Finanzplan werden:

- die Zahlungsströme für die im Ergebnisplan ausgewiesenen zahlungswirksamen Aufwendungen und Erträge dargestellt;
- zusätzlich vor allem die investiven Zahlungen ausgewiesen und durch den Rat ermächtigt;
- in einer **Sonderauswertung** alle Investitionen und Investitionsförderungsmaßnahmen **einzel**n dargestellt.

Der Finanzplan dient darüber hinaus der **Finanzierungsplanung**, da er neben der Investitionstätigkeit auch die **Zahlungsströme** der Gemeinde für die laufende Verwaltungstätigkeit und die Finanzierungstätigkeit, z. B. Aufnahme und Tilgung von Krediten für Investitionen, ausweist.

Wichtige Bedeutung:

- Voraussichtlich im Haushaltsjahr auf Anordnung der Ämter bei der Gemeindekasse eingehende Einzahlungen oder von der Kasse zu leitende Auszahlungen sind im Finanzhaushalt **zu veranschlagen** bzw. im Planvollzug zu verbuchen.
- Vorgänge, die die liquiden Mittel **nicht** beeinflussen, sind somit auch nicht im Finanzhaushalt **zu berücksichtigen** (z. B. Abschreibungen, Aufwendungen für Rückstellungen).

Dem **Finanzhaushalt** liegt das **Kassenwirksamkeitsprinzip (§ 10 Abs. 2 S. 2 GemHKVO)** zugrunde: „Die Einzahlungen und Auszahlungen werden in Höhe der im Haushaltsjahr voraussichtlich eingehenden oder zu leistenden Beiträge veranschlagt.“

Auszahlungen

Auszahlungen sind der tatsächliche Abfluss von Bar- und Buchgeld; vgl. § 59 Ziff. 8 GemHKVO.

Einzahlungen

Einzahlungen sind der tatsächliche Zufluss von Bar- und Buchgeld; vgl. § 59 Ziff. 16 GemHKVO.

Gesamthaushalt, Teilhaushalte

Der Ergebnis- und Finanzhaushalt wird zunächst auf der Ebene der Gemeindeverwaltung als **Gesamthaushalt** in der obersten Verdichtungsebene (Ebene 1) dargestellt.

Der Haushalt ist nach § 4 GemHKVO in **Teilhaushalte** (Teilergebnishaushalte bzw. Teilfinanzhaushalte) zu gliedern, damit eine **produktorientierte Gliederung** und Darstellung erleichtert wird. Die Gliederung der Teilhaushalte entspricht der örtlichen Verwaltungsgliederung.

Die festgelegten Produkte werden in **5 Teilhaushalte** ausgewiesen (Ebene 2):

Teilhaushalt 1**Hauptamt**

11110 Gemeindeorgane
 11120 Zentrale Dienste
 11130 Personalgelegenheiten
 11140 Presse- und Öffentlichkeitsarbeit
 21110 Grundschulen
 21610 Haupt- und Realschulen
 24210 Schülerförderung
 36363 Ausgaben für sonstige Maßnahmen der Kinder-, Jugend-
 Familienhilfe
 52210 Wohnbauförderung
 53110 Elektrizitätsversorgung
 53210 Gasversorgung
 53310 Wasserversorgung
 55510 Förderung der Land- und Forstwirtschaft

Teilhaushalt 2**Finanzabteilung**

11150 Finanzverwaltung
 11151 Betriebe gewerblicher Art
 12610 Brandschutz
 24410 Kreisschulbaukasse
 26310 Musikschulen
 28110 Heimat- und Kulturpflege
 36220 Förderung der Jugendarbeit
 36510 Kindergärten, -tagesstätten
 36610 Einrichtung der Jugendarbeit
 42110 Sportförderung
 54710 Öffentlicher Personennahverkehr
 57110 Wirtschaftsförderung
 57330 Sonstige allgemeine Einrichtungen u. Unternehmen
 61110 Steuer, allgemeine Zuweisungen, allgemeine Unterlagen
 61210 Sonstige allgemeine Finanzwirtschaft

Teilhaushalt 3**Bauamt**

11160 Gebäude- und Grundstücksverwaltung
36620 Kinderspielplätze
42410 Sporteinrichtungen
42420 Freizeitsee
51110 Gemeindliche Planungs- Entwicklungsmaßnahmen
53810 Regenwasserkanalisation
54110 Bau und Unterhaltung von Gemeindestraßen
54210 Bau und Unterhaltung von Kreisstraßen
54310 Bau und Unterhaltung von Landesstraßen
54510 Reinigung von Straßen, Wegen u. Pflanzen
54520 Winterdienst
54530 Bau, Betrieb u. Unterhaltung Straßenbeleuchtung
54710 Öffentlicher Personennahverkehr
55110 Parkanlagen und öffentliche Grünflächen
55210 Wasserbauliche Anlagen
56110 Umweltschutzmaßnahmen
57310 Bauhof

Teilhaushalt 4**Ordnungsamt**

12110 Wahlen
12210 Allgemeine Ordnungsangelegenheiten
12220 Gewerbe- und Gaststättenangelegenheiten
12230 Melde- und Personenstandwesen, Bürgerservice
12810 Katastrophenschutz
55310 Friedhöfe und Bestattungswesen
57320 Märkte

Teilhaushalt 5**Sozialamt**

31190 Verwaltung der Sozialhilfe nach SGB XII
31290 Verwaltung der Grundsicherung nach SGB II
31390 Verwaltung der Leistungen nach AsylbLG
31550 Soziale Einrichtungen für Aussiedler und Ausländer
34690 Verwaltung der Leistungen nach dem Wohngeldgesetz
34790 Verwaltung der Leistungen für Bildung und Teilhabe n. §6 b BKGG

2. Entwicklung und Stand der Haushaltswirtschaft

I. Rückblick auf das Rechnungsjahr 2022

Die Haushaltssatzung für das Rechnungsjahr 2022 wurde vom Gemeinderat am 14.12.2021 mit folgendem Haushaltsvolumen beschlossen:

1. im Ergebnishaushalt mit dem jeweiligen Gesamtbetrag	
1.1 der ordentlichen Einträge auf	18.717.100 Euro
1.2 der ordentlichen Aufwendungen auf	18.431.200 Euro
1.3 der außerordentlichen Erträge	0 Euro
1.4 der außerordentlichen Aufwendungen auf	0 Euro
2. im Finanzhaushalt mit dem jeweiligen Gesamtbetrag	
2.1 der Einzahlung aus laufender Verwaltungstätigkeit auf	17.717.300 Euro
2.2 der Auszahlungen aus laufender Verwaltungstätigkeit auf	16.492.900 Euro
2.3 der Einzahlungen für Investitionstätigkeit auf	831.100 Euro
2.4 der Auszahlungen für Investitionstätigkeit auf	5.734.000 Euro
2.5 der Einzahlungen für Finanzierungstätigkeit auf	1.800.000 Euro
2.6 der Auszahlungen für Finanzierungstätigkeit auf festgesetzt.	530.200 Euro

Nachrichtlich:

Gesamtbetrag der Einzahlungen des Finanzhaushaltes	20.348.800 Euro
Gesamtbetrag der Auszahlungen des Finanzhaushaltes	22.757.100 Euro
Differenz:	- 2.408.700 Euro

Wirtschaftsplan für den Eigenbetrieb **Abwasserbeseitigung der Gemeinde Wietmarschen**

Erfolgsplan mit	
Erträgen in Höhe von	1.635.500 EURO
Aufwendungen in Höhe	1.633.000 EURO
Gewinn	2.500 EURO
Vermögensplan mit	
Einnahmen in Höhe von	1.718.000 EURO
Ausgaben in Höhe von	1.718.000 EURO

Der Gesamtbetrag der Kredite zur Finanzierung von Ausgaben des Vermögenshaushaltes wurde auf 1.800.000 Euro festgesetzt.

Der Gesamtbetrag der Kredite für den Eigenbetrieb **Abwasserbeseitigung der Gemeinde Wietmarschen** wurde auf 560.500 Euro festgesetzt. Der Höchstbetrag der Kassenkredite wurde auf 2.000.000 Euro festgesetzt.

Der Höchstbetrag der Kassenkredite für den Eigenbetrieb **Abwasserbeseitigung der Gemeinde Wietmarschen** wurde auf 500.000 Euro festgesetzt.

Die Steuerhebesätze wurden für das Haushaltsjahr 2022 wie folgt festgesetzt:

Grundsteuer A	330 %
Grundsteuer B	330 %
Gewerbsteuer nach Ertrag	325 %

Vom Landkreis Grafschaft Bentheim wurde die Haushaltssatzung am 25.02.2022 genehmigt. Die Finanzwirtschaft der Gemeinde Wietmarschen entwickelte sich im Haushaltsjahr sehr positiv. Es waren insbesondere bei der Gewerbesteuer (3,3 Mio €), und der Einkommens- und Umsatzsteuer (770.000€) Mehreinnahmen von insgesamt 4,0 Millionen Euro zu verzeichnen.

!

II. Rückblick auf das Rechnungsjahr 2023

Die Haushaltssatzung für das Rechnungsjahr 2022 wurde vom Gemeinderat am 14.12.2022 mit folgendem Haushaltsvolumen beschlossen:

1. im Ergebnishaushalt mit dem jeweiligen Gesamtbetrag	
1.1 der ordentlichen Einträge auf	18.894.400 Euro
1.2 der ordentlichen Aufwendungen auf	21.282.700 Euro
1.3 der außerordentlichen Erträge	0 Euro
1.4 der außerordentlichen Aufwendungen auf	0 Euro
2. im Finanzhaushalt mit dem jeweiligen Gesamtbetrag	
2.1 der Einzahlung aus laufender Verwaltungstätigkeit auf	17.894.600 Euro
2.2 der Auszahlungen aus laufender Verwaltungstätigkeit auf	19.407.200 Euro
2.3 der Einzahlungen für Investitionstätigkeit auf	864.800 Euro
2.4 der Auszahlungen für Investitionstätigkeit auf	8.472.200 Euro
2.5 der Einzahlungen für Finanzierungstätigkeit auf	1.800.000 Euro

2.6 der Auszahlungen für Finanzierungstätigkeit auf festgesetzt. 630.200 Euro

Nachrichtlich:

Gesamtbetrag der Einzahlungen des Finanzhaushaltes	20.559.400 Euro
Gesamtbetrag der Auszahlungen des Finanzhaushaltes	28.509.600 Euro
Differenz:	- 7.950.200 Euro

Wirtschaftsplan für den Eigenbetrieb **Abwasserbeseitigung der Gemeinde Wietmarschen**

Erfolgsplan mit	
Erträgen in Höhe von	1.644.000 EURO
Aufwendungen in Höhe	1.697.400 EURO
Gewinn	53.400 EURO

Vermögensplan mit	
Einnahmen in Höhe von	2.194.400 EURO
Ausgaben in Höhe von	2.194.400 EURO

Der Gesamtbetrag der Kredite zur Finanzierung von Ausgaben des Vermögenshaushaltes wurde auf 1.800.000 Euro festgesetzt.

Der Gesamtbetrag der Kredite für den Eigenbetrieb **Abwasserbeseitigung der Gemeinde Wietmarschen** wurde auf 993.400 Euro festgesetzt.

Der Höchstbetrag der Kassenkredite wurde auf 2.000.000 Euro festgesetzt.

Der Höchstbetrag der Kassenkredite für den Eigenbetrieb **Abwasserbeseitigung der Gemeinde Wietmarschen** wurde auf 500.000 Euro festgesetzt.

Die Steuerhebesätze wurden für das Haushaltsjahr 2023 wie folgt festgesetzt:

Grundsteuer A	350 %
Grundsteuer B	350 %
Gewerbsteuer nach Ertrag	350 %

Vom Landkreis Grafschaft Bentheim wurde die Haushaltssatzung am 27.02.2023 genehmigt.

Die Finanzwirtschaft der Gemeinde Wietmarschen entwickelte sich im Haushaltsjahr positiver als erwartet. Es waren insbesondere bei der Gewerbesteuer (1,2 Mio €), und der Einkommens- und Umsatzsteuer (225.000€) Mehreinnahmen von insgesamt 1,4 Millionen Euro zu verzeichnen.

III. Ausblick auf die Finanzwirtschaft im kommenden Haushaltsjahr 2024

I. Allgemeine Ausführungen:

Der Haushaltsplan der Gemeinde Wietmarschen für das Rechnungsjahr 2024 schließt wie folgt ab:

Ergebnishaushalt:	
ordentliche Erträge	20.523.600,-- Euro
Aufwendungen mit	22.179.800,-- Euro
Fehbedarf:	1.656.200,-- Euro
 Finanzhaushalt:	
Einzahlungen lfd. Verwaltungstätigkeit	19.423.800,-- Euro
Auszahlungen lfd. Verwaltungstätigkeit	20.203.300,-- Euro
 Einzahlungen für Investitionstätigkeit	 1.390.200,-- Euro
Auszahlungen für Investitionstätigkeit	9.196.500,-- Euro
 Einzahlungen für Finanzierungstätigkeit	 3.000.000,-- Euro
Auszahlungen für Finanzierungstätigkeit	640.200,-- Euro
Differenz:	6.226.000,-- Euro

Der Wirtschaftsplan für den Eigenbetrieb "Abwasserbeseitigung der Gemeinde Wietmarschen" für 2024 schließt wie folgt ab:

Erfolgsplan mit Erträgen in Höhe von	1.635.000,-- Euro
mit Aufwendungen in Höhe von	<u>1.676.400,-- Euro</u>
Verlust	41.000,- Euro

Vermögensplan mit Einnahmen und Ausgaben von 2.023.000,-- Euro

Zur Finanzierung der Ausgaben des Finanzhaushaltes der Gemeinde werden **Kreditaufnahmen** in Höhe von 3.000.000,-- Euro veranschlagt und für die Investitionen des Eigenbetriebes Kredite in Höhe von 817.000,--Euro veranschlagt.

Verpflichtungsermächtigungen werden weder im Haushaltsplan der Gemeinde noch beim Eigenbetrieb "Abwasserbeseitigung" veranschlagt.

Der **Höchstbetrag der Kassenkredite** soll auf 2,0 Mill. Euro im Haushaltsplan der Gemeinde und auf 500.000 Euro beim Eigenbetrieb "Abwasserbeseitigung" festgesetzt werden.

Die **Steuerhebesätze** sollen gegenüber dem Vorjahr nicht verändert werden:

Grundsteuer A und B	350 %
Gewerbsteuer	350%

Unsere Hebesätze liegen damit weiterhin unter dem Landesdurchschnitt vergleichbarer Kommunen in Niedersachsen und liegen im Vergleich der Grafschafter Kommunen weiterhin im untersten Bereich.

II. Entwicklung der wichtigsten Erträge und Aufwendungen des Ergebnishaushaltes:

Der Ergebnishaushalt kann im Jahr 2024 nicht ausgeglichen werden und schließt mit einem Defizit in Höhe von 1.656.200,- Euro ab.

- bei der Grundsteuer A und B erwarten wir aufgrund der stetigen neuen Bebauung in unseren Bau- und Gewerbegebieten Erträge von insgesamt ca. 2,2 Mio Euro.
- Bei der Gewerbsteuer haben wir den Haushaltsansatz mit 6,90 Mio Euro geplant.
- die ersten vorläufigen Finanzausgleichdaten des Landes deuten darauf hin, dass im nächsten Jahr eine Schlüsselzuweisung vom Land in Höhe von 1,41 Mio Euro zu erwarten ist.
- Die heute noch zu beschließende neue Hundesteuersatzung und die neue Vergnügungssteuersatzung bringen Mehreinnahmen von ca. 15.000 Euro ein.
- Der Einkommensteueranteil der Gemeinde wird mit 6.000.000 Euro veranschlagt
- Das Defizit bei den Kindergärten belastet den Ergebnishaushalt im Jahr 2024 mit ca. 2,7 Mio. Euro. Es werden immer höhere Anforderungen in der personellen Betreuung, insbesondere im Krippenbereich gestellt.
- Die freiwilligen Zuschüsse für Vereine und Verbände werden in gleicher Höhe des Vorjahres gewährt.
- Die Kreisumlage wurde mit rund 7,8 Mill. Euro auf der Basis des Umlagesatzes von 44,4 % veranschlagt.). Die Kreisumlage beträgt damit ca. 39% der Aufwendungen des Ergebnishaushaltes der Gemeinde Wietmarschen.

III. Wichtigste investive Maßnahmen 2024:

- Das Volumen des Investitionsprogramms 2024 beträgt rund 9,2 Mio Euro.

Die Finanzplanung 2024 sieht folgende neue Investitionen vor:

Investitionsmaßnahmen:

- Anschaffung Feuerwehren (Geräte, Löschbrunnen, .Abschlag Erw.FWGH	550.000,00 Euro
- Photovoltaikanlage Rathaus	100.000,00 Euro
- Investitionen im Schulbereich	80.000,00 Euro
- Neubau/Sanierung Grundschule Lohne	3.000.000,00 Euro
- Investitionszuschüsse für Vereine	85.000,00 Euro
- Sportzentrum Wietmarschen - 1. Abschlag für Neubau	500.000,00 Euro
- Reithalle Lohnerbruch . Planung Umgestaltung MZR	25.000,- Euro
Ortskerngestaltung anl. Sanierung L45 OT Wietmarschen	350.000,00 Euro
- Umgestaltung Hauptstraße OT Lohne (incl. Haushaltsreste 2 Mio)	400.000,00 Euro
- Ausbau Straßenbeleuchtung	20.000,00 Euro
- Spielplatzgestaltung	30.000,00 Euro
- Umgestaltung Außengelände Freizeitsee	580.000,00 Euro
- Verkehrsberuhigungsmaßnahmen	50.000,00 Euro
- Wirtschaftswegebau	100.000,00 Euro
- Radwegekonzept	100.000,- Euro
- Grunderwerb	50,000,00 Euro
- Neubau/ Sanierung Kindergärten	2. 900.000,00 Euro
- Anschaffungen Bauhof	90.000,00 Euro
- Sonstiges	<u>186.500,00 Euro</u>
Summe:	9.196.500,00 Euro
- Ausleihung an die WGEG	500.000,00 Euro
- Ausleihung/Einzahlung Kapitalrücklage Festplatz GmbH	195.000,00 Euro

V. Entwicklung der Schulden:

Darlehenstände:

31.12.2010	=	10,1500 Mio Euro
31.12.2012	=	9.600 Mio Euro
31.12.2013	=	9,120 Mio Euro
31.12.2014	=	7.920 Mio Euro
31.12.2015	=	7,460 Mio Euro
31.12.2016	=	6,920 Mio Euro
31.12.2017	=	6,450 Mio Euro
31.12.2018	=	7,100 Mio Euro
31.12.2019	=	7,175 Mio Euro
31.12.2020	=	6,745.Mio Euro
31.12.2021	=	6,904 Mio Euro
31.12.2022	=	7,284 Mio Euro
31.12.2023	=	8,213 Mio Euro
31.12.2024	=	10,610 Mio Euro

Die Baumaßnahme " Erneuerung/Sanierung Grundschule" Lohne soll auch im nächsten Jahr über zinslose bzw. zinsgünstige Kredite finanziert werden, um die Finanzierung weiterer notwendiger Investitionen zu ermöglichen.

V. Eigenbetrieb "Abwasserbeseitigung Wietmarschen"

Der Eigenbetrieb schließt im Erfolgsplan für das Wirtschaftsjahr 2024

mit einem Defizit in Höhe von 41.000 Euro ab. Die Abwasserbeseitigungsgebühren bleiben unverändert bei 2,22 Euro/m³ Abwasser.

Investiert werden im Jahr 2024 rund 850,000,- Euro in das Abwassernetz und in die Abwassertechnik.

Zusammenfassung:

Die Gemeinde Wietmarschen kann für das Haushaltsjahr 2024 den Ergebnishaushalt nicht ausgleichen. Der Fehlbetrag wird mit vorhandenen Rücklagen aus Vorjahren ausgeglichen.

Es sind Investitionen in Höhe von rund 9,2 Mio Euro zum Wohle unserer Bürger und Betriebe im Jahr 2024 möglich.

Die **Steuerhebesätze** sind mit 350 % unter dem Landesdurchschnitt und die **Abwassergebühren** der Gemeinde Wietmarschen sind die **niedrigsten im Umkreis** und die Gemeinde Wietmarschen erhebt im Gegensatz zu vielen anderen Kommunen **keine Gebühren für die Einleitung von Regenwasser. Damit zahlen die Wietmarscher Bürger auch weiterhin die niedrigsten Grundbesitzabgaben im weiten Umkreis.**

Wir haben in den nächsten Jahren erhebliche Investitionen bei den Pflichtaufgaben u.a. im Schul- und Kindergartenbereich, im Straßenbaubereich, im Feuerwehrewesen und auch in der Unterhaltung unserer öffentlichen Gebäude vor uns.

Aber auch im Bereich der freiwilligen Investitionen (u.a. im Sportbereich) gibt es offene Wünsche, über deren Ausführung intensiv beraten werden muss.

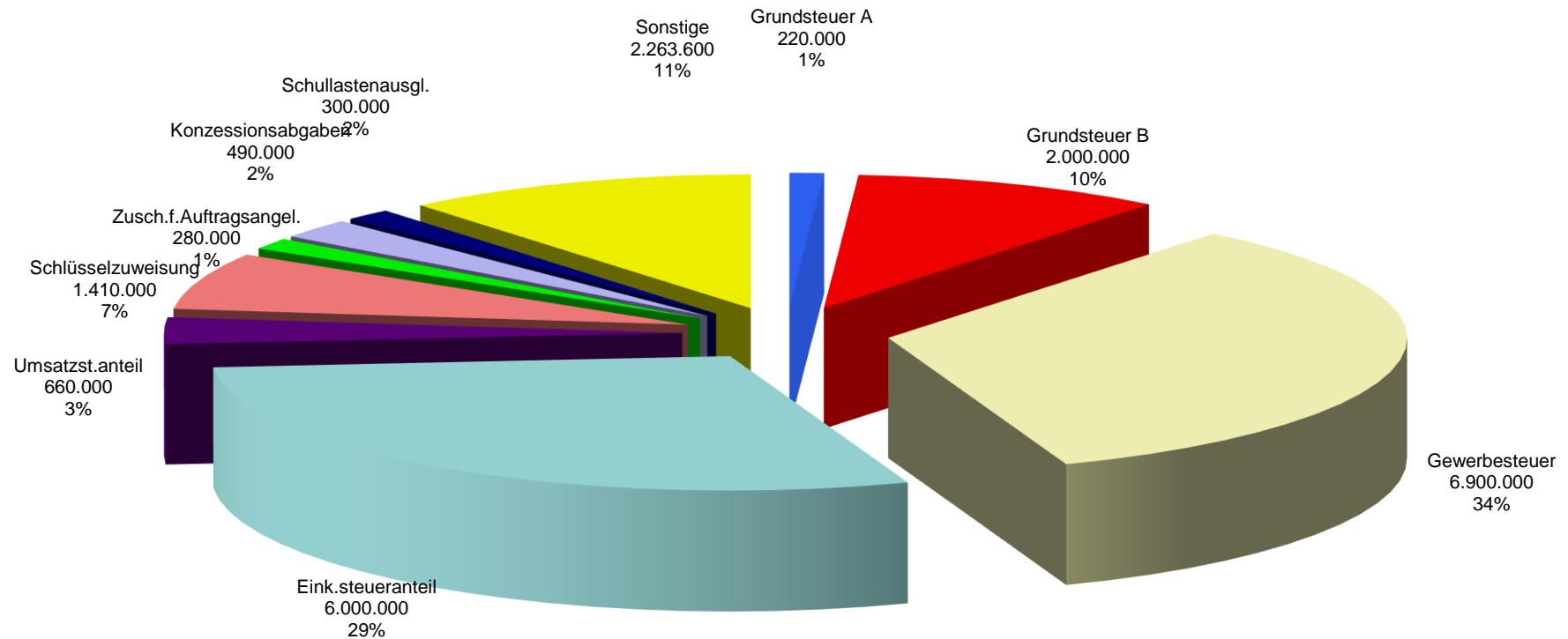
Unsere Rücklagen für Investitionen sind Ende 2024 zum Großteil verbraucht, sofern alle geplanten Investitionen auch verwirklicht werden.

Die Auswirkungen der Finanzkrise in unserem Land und die Kriege in der ganzen Welt und die Klimaschutzziele werden uns in den nächsten Jahren erheblich belasten.

Daher sollten wir auch weiterhin die Grundsätze einer sparsamen und wirtschaftlichen Haushaltspolitik beachten und nur Projekte in Angriff nehmen, die für unsere Gemeinde auch finanzierbar sind.

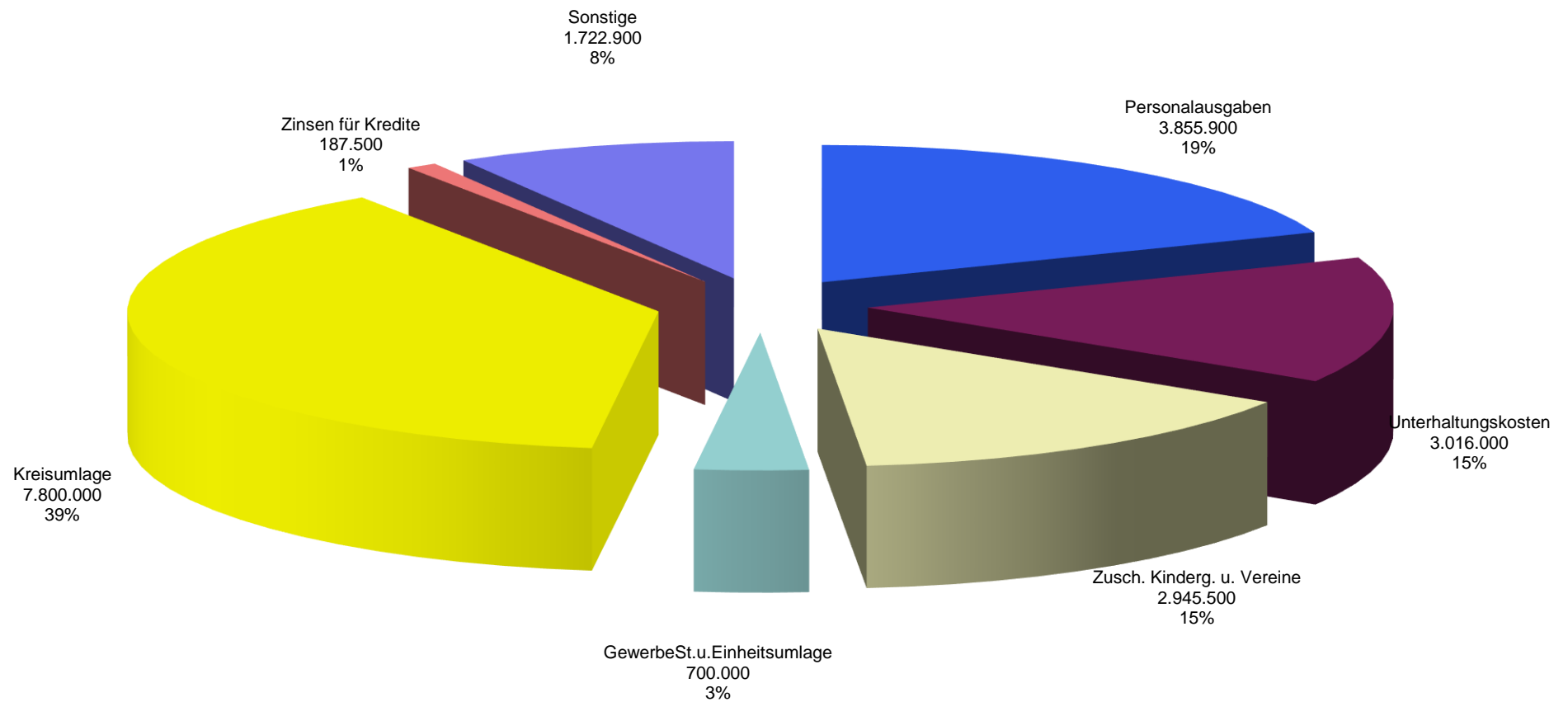
Wichtige Erträge des Haushaltes 2024

Volumen: 20.523.600 Euro

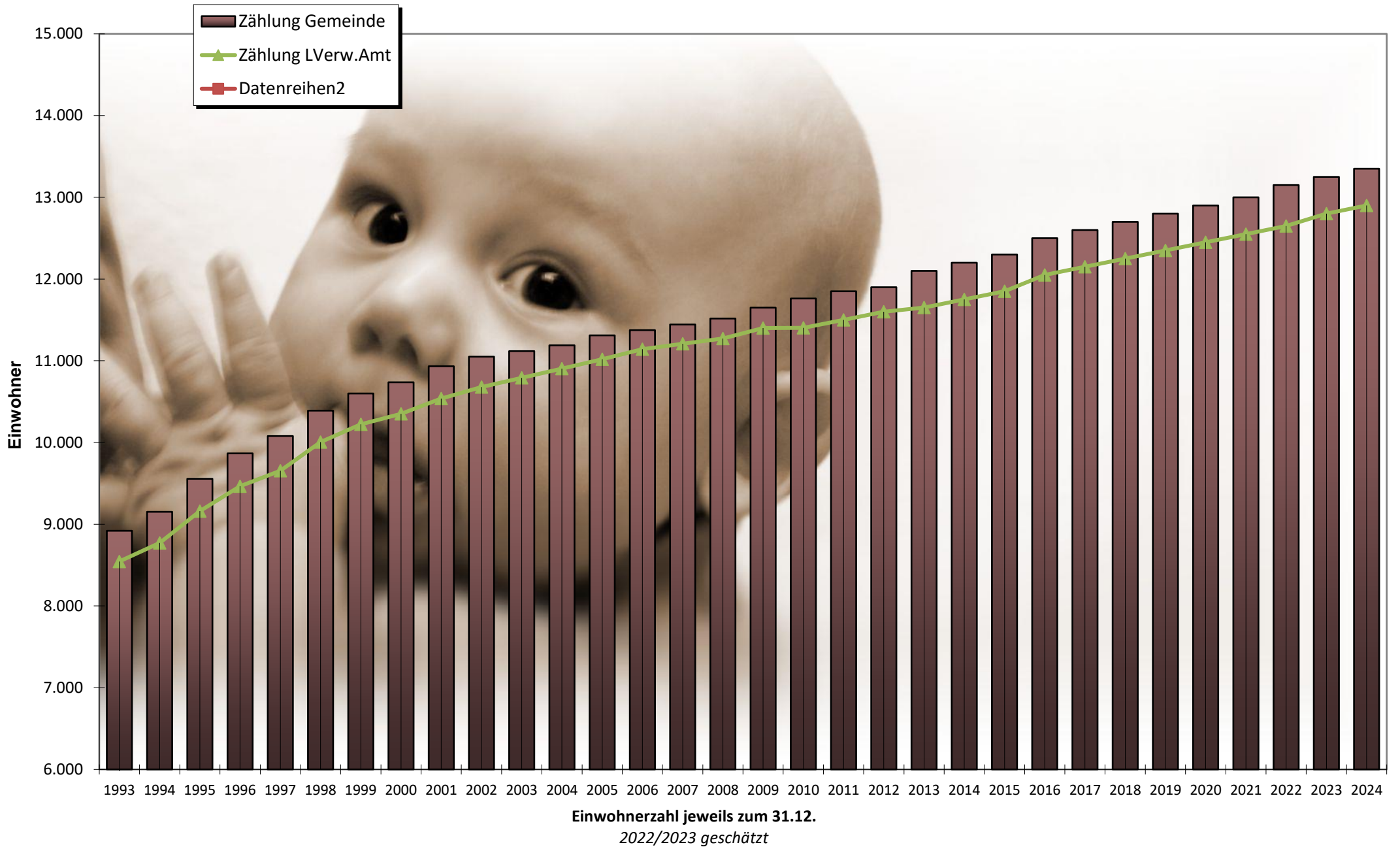


Wichtige Aufwendungen des Haushaltes 2024

Volumen: 22.179.800 Euro



Bevölkerungsentwicklung in der Gemeinde Wietmarschen



Haushaltsvermerke

I. Allgemeines

Für die Gestaltung der Deckungsfähigkeit, Budgetierung und Übertragbarkeit sind die Vorschriften der neuen Gemeindehaushalts- und Kassenverordnung (GemHKVO) anzuwenden. Insbesondere finden sich Regelungen in den §§ 4 und 17 – 20 der GemHKVO.

Unter einem Budget ist ein für eine Organisationseinheit vorgegebener finanzieller Rahmen zu verstehen, der für die Verwirklichung vereinbart oder vorgegebener Ziele eigenverantwortlich bewirtschaftet werden kann.

In § 4 Abs. 3 der GemHKVO ist vorgesehen, dass Teilhaushalte, Produktbereiche, Produktgruppen oder Produkte, die einen funktional begrenzten Aufgabenbereich darstellen, durch Haushaltsvermerk zu einer Bewirtschaftungseinheit (Budget) zusammengefasst werden können.

Gem. § 19 Abs. 1 GemHKVO sind Ansätze für Anwendungen einschl. Haushaltsreste innerhalb eines Budgets gegenseitig deckungsfähig. Im Übrigen wird auf die Deckungsregeln der GemHKVO (§§ 17 – 20) hingewiesen.

Zweckgebundene Mehrerträge in den Budgets können gem. § 18 GemHKVO für Mehraufwendungen in den jeweiligen Budgets verwendet werden, wenn entsprechende Einzahlungen vorhanden sind.

Durch organisatorische Maßnahmen erforderliche Um- oder Neuveranschlagungen zwischen verschiedenen Budgets sind genehmigt, soweit sich das Haushaltssoll insgesamt nicht erhöht.

II. Budgetbildung gem. § 4 Abs. 3 GemHKVO

Der Haushalt der Gemeinde Wietmarschen setzt sich aus 5 Teilhaushalten zusammen:

Teilhaushalt 1	Hauptamt
Teilhaushalt 2	Finanzen
Teilhaushalt 3	Bauamt
Teilhaushalt 4	Ordnungsamt
Teilhaushalt 5	Soziales

Die eingerichteten Teilhaushalte stellen jeweils einen funktional begrenzten Aufgabenbereich im Sinne der GemHKVO dar und werden zu einem Budget

zusammengefasst. Sie umfassen sowohl die ordentlichen als auch die außerordentlichen Erträge und Aufwendungen bzw. Ein- und Auszahlungen.

In den Teilhaushalten sind zur Detailbewirtschaftung „Unterbudgets“, z. B. für die Schulen und die Feuerwehren, eingerichtet.

III. Deckungsfähigkeit gem. § 19 GemHKVO

Aufwendungen (außer Personalkosten) innerhalb eines Budgets, einschließlich der Haushaltsreste, sind gegenseitig deckungsfähig.

Aufwendungen für Personal sind einschließlich der Haushaltsreste im gesamten Ergebnishaushalt gegenseitig deckungsfähig.

Im Finanzhaushalt sind sämtliche Auszahlungsansätze für Investitionstätigkeit eines Teilhaushaltes gegenseitig deckungsfähig. Ansätze für Anzahlungen für den Erwerb von beweglichem Sachvermögen und Auszahlungsansätze für Fahrzeugbeschaffungen sind innerhalb des Gesamthaushaltes deckungsfähig.

Einsparungen bei zahlungswirksamen Aufwendungen bzw. zahlungswirksame Mehrerträge eines Budgets können für unerhebliche Auszahlungen (bis 1.000 € ohne Umsatzsteuer) für Investitions- oder Finanzierungstätigkeit verwendet werden.

Mehrerträge berechtigen zur Leistung von Mehraufwendungen. Zweckgebundene Mehrerträge können für entsprechende Mehraufwendungen verwendet werden.

Mehreinzahlungen im Bereich der Investitionstätigkeit, soweit der Eingang der geplanten Einzahlung gesichert ist.

Für Einzahlungen und Auszahlungen gelten die vorgenannten Deckungsgrundsätze analog.

IV. Zweckverbindung gem. § 18 GemHKVO

Erträge und Einzahlungen sind auf die Verwendung für bestimmte Aufwendungen und Auszahlungen beschränkt, soweit dafür eine rechtliche Verpflichtung besteht. Darüber hinaus können zahlungswirksame Mehrerträge innerhalb der Budgets für Mehraufwendungen verwendet werden.

V. Übertragbarkeit von Haushaltsmitteln gem. § 20 GemHKVO

Alle Ermächtigungen eines Budgets werden für zeitlich übertragbar erklärt.

VI. Verfahren bei über- u. außerplanmäßigen Aufwendungen und Auszahlungen

Mit der budgetorientierten Haushaltsführung ist die Zahl über- bzw. außerplanmäßiger Aufwendungen und Auszahlungen verringert worden. Gleichwohl wird es in Einzelfällen nicht zu vermeiden sein, dass trotz Ausschöpfen aller Einsparungsmöglichkeiten eine Überschreitung des Teilhaushaltes unabweisbar wird. Eine derartige Überschreitung bedarf grundsätzlich der Genehmigung durch den Gemeinderat unerhebliche über- und außerplanmäßige Aufwendungen und Auszahlungen bis einschließlich 5.000,00 € im Einzelfall dürfen durch den Bürgermeister genehmigt werden. Gleichzeitig ist die Deckung sicherzustellen. Über die durch den Bürgermeister genehmigten Budgetüberschreitungen ist dem Gemeinderat im Rahmen der Jahresrechnung zu berichten.

Gesamthaushalt

Haushaltsplan 2024- Gemeinde Wietmarschen

Gesamtergebnishaushalt							
Wietmarschen							
Nr.	Bezeichnung	Ergebnis 2022	Ansatz 2023	Ansatz 2024	Plan 2025	Plan 2026	Plan 2027
	Ordentliche Erträge						
1.	<i>Steuern und ähnliche Abgaben</i>	-16.900.296,53	-14.192.500,00	-15.836.500,00	-15.842.000,00	-15.847.000,00	-15.852.000,00
3011000	Grundsteuer A	-206.665,32	-227.500,00	-220.000,00	-220.000,00	-220.000,00	-220.000,00
3012000	Grundsteuer B	-1.860.197,92	-1.960.000,00	-2.000.000,00	-2.005.000,00	-2.010.000,00	-2.015.000,00
3013000	Gewerbesteuer	-8.283.626,57	-5.800.000,00	-6.900.000,00	-6.750.000,00	-6.750.000,00	-6.750.000,00
3021000	Gemeindeanteil an der Einkommensteuer	-5.879.373,00	-5.500.000,00	-6.000.000,00	-6.150.000,00	-6.150.000,00	-6.150.000,00
3022000	Gemeindeanteil an der Umsatzsteuer	-620.431,00	-640.000,00	-660.000,00	-660.000,00	-660.000,00	-660.000,00
3031000	Vergnügungssteuer	-8.457,22	-25.000,00	-15.000,00	-15.000,00	-15.000,00	-15.000,00
3032000	Hundesteuer	-41.545,50	-40.000,00	-41.500,00	-42.000,00	-42.000,00	-42.000,00
2.	<i>Zuwendungen und allgemeine Umlagen</i>	-4.445.985,87	-2.293.500,00	-2.092.800,00	-2.920.500,00	-3.005.000,00	-3.005.000,00
3111000	Schlüsselzuweisungen vom Land	-3.117.536,00	-1.630.000,00	-1.410.000,00	-2.250.000,00	-2.350.000,00	-2.350.000,00
3131000	Sonstige allgemeine Zuweisungen vom Land	-300.968,00	-278.000,00	-280.000,00	-285.000,00	-290.000,00	-290.000,00
3140001	Zuweisungen für laufende Zwecke vom Bund	0,00	-300,00	-300,00	-300,00	-300,00	-300,00
3141000	Zuweisungen für laufende Zwecke vom Land	-279.357,73	-57.900,00	-57.900,00	-57.900,00	-57.900,00	-57.900,00
3142000	Zuweisungen für lfd. Zwecke von Gemeinden(GV)	-557.099,98	-321.000,00	-300.500,00	-300.500,00	-300.500,00	-300.500,00
3145000	Zuschüsse f.lfd.Zwecke v.verb.U.,Bet.u.S-Verm.	-2.444,80	0,00	0,00	0,00	0,00	0,00
3147000	Zuschüsse für lfd. Zwecke von priv.Untern.	-187.302,36	-2.500,00	-2.500,00	-2.500,00	-2.500,00	-2.500,00
3148000	Zusch.für lfd. Zwecke von übrigen Bereichen	-1.277,00	-3.800,00	-41.600,00	-24.300,00	-3.800,00	-3.800,00
3.	<i>Auflösungserträge aus Sonderposten</i>	-1.101.338,92	-1.000.000,00	-1.100.000,00	-1.100.000,00	-1.100.000,00	-1.100.000,00
3161001	Ertr.a.d.Aufl.v.SoPo a.Inves.-zuw.u.zusch.v.Bund	-64.113,00	0,00	0,00	0,00	0,00	0,00
3161100	Ertr.a.d.Aufl.v.SoPo a.Inves.-zuw.u.zusch.v.Land	-374.728,27	0,00	0,00	0,00	0,00	0,00
3161200	Ertr.a.d.Aufl.v.SoPo a.Inves.-zuw.u.zusch.v.Gem.	-149.412,59	0,00	0,00	0,00	0,00	0,00
3161300	Ertr.a.d.Aufl.v.SoPo a.Inves.-zuw.u.zusch.v.ZV.	-5.806,00	0,00	0,00	0,00	0,00	0,00
3161500	Ertr.a.d.Aufl.v.SoPo a.Inves.-zuw.u.zusch.v.v.Unt.	-240.302,50	0,00	0,00	0,00	0,00	0,00
3161600	Ertr.a.d.Aufl.v.SoPo a.Inves.-zuw.u.zusch.v.s.ö.SR	-7.065,00	0,00	0,00	0,00	0,00	0,00
3161700	Ertr.a.d.Aufl.v.SoPo a.Inves.-zuw.u.zusch.v.p.Unt.	-20.832,43	0,00	0,00	0,00	0,00	0,00
3161800	Ertr.a.d.Aufl.v.SoPo a.Inves.-zuw.u.zusch.v.ü.Ber.	-33.355,00	0,00	0,00	0,00	0,00	0,00
3371000	Erträge aus der Auflösung von Sonderposten	-205.724,13	-1.000.000,00	-1.100.000,00	-1.100.000,00	-1.100.000,00	-1.100.000,00
5.	<i>öffentlich-rechtliche Entgelte</i>	-163.525,07	-143.100,00	-143.100,00	-148.100,00	-148.100,00	-148.100,00
3311000	Verwaltungsgebühren	-124.093,10	-102.900,00	-102.900,00	-107.900,00	-107.900,00	-107.900,00
3321000	Benutzungsgebühren und ähnliche Entgelte	-35.254,42	-36.500,00	-36.500,00	-36.500,00	-36.500,00	-36.500,00
3321010	Erstattungen für Feuerwehreinsätze	-3.642,05	-2.000,00	-2.000,00	-2.000,00	-2.000,00	-2.000,00
3321020	Verkauf von Tanzkontrollern	-535,50	-1.700,00	-1.700,00	-1.700,00	-1.700,00	-1.700,00
6.	<i>privatrechtliche Entgelte</i>	-428.930,64	-262.600,00	-308.800,00	-309.500,00	-309.500,00	-309.500,00
3411000	Mieten und Pachten	-131.349,61	-114.700,00	-163.900,00	-163.900,00	-163.900,00	-163.900,00
3421000	Erträge aus Verkauf	-265.013,61	-108.100,00	-108.100,00	-108.800,00	-108.800,00	-108.800,00
3461000	Sonstige privatrechtliche Leistungsentgelte	-12.462,16	-25.300,00	-25.300,00	-25.300,00	-25.300,00	-25.300,00
3461010	Erträge aus Versicherungs- u. Regressansprüchen	-17.543,72	-2.500,00	-2.500,00	-2.500,00	-2.500,00	-2.500,00
3461020	Teilnehmerbeiträge Ferienpassaktion	-2.561,54	-12.000,00	-12.000,00	-12.000,00	-12.000,00	-12.000,00
7.	<i>Kostenerstattungen u. Kostenumlagen</i>	-564.850,62	-412.400,00	-395.200,00	-415.200,00	-367.400,00	-367.400,00
3480001	Erstattungen vom Bund	-155.059,71	-72.000,00	-72.000,00	-72.000,00	-72.000,00	-72.000,00
3481000	Erstattungen vom Land	-82.654,57	-127.100,00	-127.100,00	-127.100,00	-127.100,00	-127.100,00
3482000	Erstattungen von Gemeinden (GV)	-21.238,25	-25.100,00	-7.900,00	-27.900,00	19.900,00	19.900,00
3483000	Erstattungen von Zweckverbänden und dergl.	0,00	-500,00	-500,00	-500,00	-500,00	-500,00
3484000	Erstattungen v. gesetzlichen Sozialversicherungen	-3.235,32	0,00	0,00	0,00	0,00	0,00
3485000	Erst.v.verbd.Unternehmen, S-Verm.u.Bet.	-249.822,06	-180.000,00	-180.000,00	-180.000,00	-180.000,00	-180.000,00
3487000	Erstattungen von privaten Unternehmen	-1.803,08	-500,00	-500,00	-500,00	-500,00	-500,00
3488000	Erstattungen von übrigen Bereichen	-51.037,63	-7.200,00	-7.200,00	-7.200,00	-7.200,00	-7.200,00
8.	<i>Zinsen und ähnliche Finanzerträge</i>	14.052,53	-11.200,00	-68.100,00	-46.400,00	-39.600,00	-37.800,00
3615000	Zinserträge von verb.Untern.,Bet.u.S-Vermögen	-6.750,00	-100,00	-18.000,00	-16.300,00	-14.500,00	-12.700,00
3617000	Zinserträge von Kreditinstituten	-4.884,21	-1.000,00	-40.000,00	-20.000,00	-15.000,00	-15.000,00
3651000	Ertr.a.Gewinnant.a.verb.Untern.u.Beteiligungen	-25,26	-100,00	-100,00	-100,00	-100,00	-100,00

Haushaltsplan 2024- Gemeinde Wietmarschen

Gesamtergebnishaushalt							
Wietmarschen							
Nr.	Bezeichnung	Ergebnis 2022	Ansatz 2023	Ansatz 2024	Plan 2025	Plan 2026	Plan 2027
3691000	Verzinsung v.Steuernachforderungen	25.712,00	-10.000,00	-10.000,00	-10.000,00	-10.000,00	-10.000,00
9.	<i>aktivierte Eigenleistungen</i>	-13.669,05	-5.000,00	-5.000,00	-5.000,00	-5.000,00	-5.000,00
3711000	Aktivierete Eigenleistungen	-13.669,05	-5.000,00	-5.000,00	-5.000,00	-5.000,00	-5.000,00
10.	<i>Bestandsveränderungen</i>	14.132,30	-10.100,00	-10.100,00	-10.100,00	-10.100,00	-10.100,00
3721000	Bestandsveränderungen	14.132,30	-10.100,00	-10.100,00	-10.100,00	-10.100,00	-10.100,00
11.	<i>sonstige ordentliche Erträge</i>	-643.349,19	-564.000,00	-564.000,00	-564.000,00	-564.000,00	-564.000,00
3511000	Konzessionsabgaben	-458.035,10	-490.000,00	-490.000,00	-490.000,00	-490.000,00	-490.000,00
3561000	Bußgelder	-6.303,00	-300,00	-300,00	-300,00	-300,00	-300,00
3562000	Säumniszuschläge	-9.577,84	-15.000,00	-15.000,00	-15.000,00	-15.000,00	-15.000,00
3582000	Ertr.a.d.Auflösg.od.Herabsetzg.v.Rückst.	-45.776,78	-8.000,00	-8.000,00	-8.000,00	-8.000,00	-8.000,00
3583100	Ertr.a.d.Aufl.od.Herabsg.v.Wertber.a.Ford.	-25,84	0,00	0,00	0,00	0,00	0,00
3591000	Andere sonstige ordentliche Erträge	-74.255,49	-700,00	-700,00	-700,00	-700,00	-700,00
12.	= Summe ordentliche Erträge	-24.233.761,06	-18.894.400,00	-20.523.600,00	-21.360.800,00	-21.395.700,00	-21.398.900,00
	Ordentliche Aufwendungen						
13.	<i>Aufwendungen für aktives Personal</i>	3.245.351,72	3.583.000,00	3.855.900,00	3.958.100,00	3.985.700,00	4.004.500,00
4011000	Beamte	258.869,93	263.100,00	307.400,00	310.400,00	313.700,00	314.300,00
4012000	Arbeitnehmer	2.121.025,73	2.422.300,00	2.629.500,00	2.654.600,00	2.670.400,00	2.684.300,00
4018000	ABM-Kräfte	0,00	100,00	100,00	100,00	100,00	100,00
4019000	Sonstige Beschäftigte	40,00	4.100,00	4.300,00	4.300,00	4.300,00	4.300,00
4021000	Beamte	144.623,98	158.100,00	163.100,00	163.300,00	163.500,00	163.500,00
4022000	Arbeitnehmer	139.212,69	166.300,00	153.900,00	159.600,00	160.200,00	160.300,00
4032000	Arbeitnehmer	475.865,80	524.700,00	553.300,00	563.300,00	571.000,00	575.200,00
4039000	Sonstige Beschäftigte	0,00	200,00	200,00	200,00	200,00	200,00
4041000	Beihilfen u.Unterstütz-leistg.f.Beamte u. Arbeitn.	8.304,46	18.800,00	18.800,00	14.200,00	14.200,00	14.200,00
4051000	Zufühg.z.Pensionsrückst.f.Beamte und Arbeitnehmer	14.217,00	21.200,00	21.200,00	73.100,00	73.100,00	73.100,00
4061000	Zufühg.z.Beihilferückst.f.Beamte und Arbeitnehmer	2.734,00	4.100,00	4.100,00	15.000,00	15.000,00	15.000,00
4071000	Zufühg.z.Rückst.f.Altersteilz.u.a.Maßnahmen	80.458,13	0,00	0,00	0,00	0,00	0,00
14.	<i>Aufwendungen für Versorgung</i>	30.533,69	30.100,00	30.100,00	46.000,00	46.000,00	46.000,00
4141000	Beih.,Unterstützungsl.f.Versorgungsempfänger	24.729,69	30.100,00	30.100,00	46.000,00	46.000,00	46.000,00
4151000	Zufühg.z.Pensionsrückst.f.Versorgungsempf.	2.883,00	0,00	0,00	0,00	0,00	0,00
4161000	Zufühg.z.Beihilferückst.f.Versorgungsempf.	2.921,00	0,00	0,00	0,00	0,00	0,00
15.	<i>Aufwendungen für Sach- u. Dienstleistungen</i>	2.870.751,13	3.710.200,00	3.878.500,00	3.296.800,00	3.267.900,00	3.268.000,00
4211000	Unterhaltg.d.Grundstücke und baulichen Anlagen	259.399,97	304.300,00	293.800,00	289.800,00	289.800,00	289.800,00
4212000	Unterhaltg.d.sonst.unbeweglichen Vermögens	558.357,32	756.600,00	786.600,00	665.900,00	665.900,00	665.900,00
4221000	Unterhaltung des beweglichen Vermögens	85.669,87	91.000,00	95.100,00	88.500,00	88.500,00	88.500,00
4222000	Erwerb geringwertiger Vermögensgegenstände	111.311,34	114.100,00	117.600,00	93.400,00	93.400,00	93.400,00
4231001	Mieten und Pachten unbewegl. Vermögen	148.863,53	127.300,00	140.500,00	140.100,00	140.100,00	140.100,00
4231002	Mieten und Pachten für bewegliches Vermögen	57.370,34	63.900,00	66.400,00	67.400,00	67.400,00	67.400,00
4232000	Leasing	6.111,84	10.000,00	8.000,00	10.000,00	10.000,00	10.000,00
4241010	Aufwand für Wasser	12.373,47	15.600,00	15.600,00	14.900,00	14.900,00	14.900,00
4241100	Heizkosten	170.932,02	343.100,00	311.600,00	212.600,00	212.600,00	212.600,00
4241200	Reinigung	471.186,16	514.400,00	534.400,00	503.100,00	503.100,00	503.100,00
4241300	Strom	148.352,15	326.900,00	308.900,00	230.100,00	230.100,00	230.100,00
4241400	Versicherungen	56.838,94	58.800,00	59.600,00	48.400,00	48.500,00	48.600,00
4241500	Abgaben und Entgelte	45.784,50	39.900,00	39.900,00	38.800,00	38.800,00	38.800,00
4241900	Sonstige Bewirtschaftungsaufwendungen	16.678,42	16.300,00	16.300,00	12.800,00	12.800,00	12.800,00
4251000	Haltung von Fahrzeugen	113.444,19	107.700,00	111.700,00	111.700,00	111.700,00	111.700,00
4261100	Dienst- und Schutzkleidung	23.384,18	63.300,00	63.300,00	59.300,00	59.300,00	59.300,00
4261200	Aus- und Fortbildung	27.430,78	42.000,00	44.000,00	44.000,00	44.000,00	44.000,00
4261300	Schutzmaßnahmen für Beschäftigte Corona-Pandemie	1.135,26	3.100,00	1.200,00	1.200,00	1.200,00	1.200,00
4261900	Sonstige besondere Aufwendungen für Beschäftigte	3.767,99	4.600,00	4.600,00	4.600,00	4.600,00	4.600,00
4271010	Ehrungen und Geschenke	16.077,10	17.400,00	17.800,00	16.600,00	16.600,00	16.600,00

Haushaltsplan 2024- Gemeinde Wietmarschen

Gesamtergebnishaushalt							
Wietmarschen							
Nr.	Bezeichnung	Ergebnis 2022	Ansatz 2023	Ansatz 2024	Plan 2025	Plan 2026	Plan 2027
4271020	Repräsentationsaufwendungen	6.437,82	10.300,00	57.300,00	10.300,00	10.300,00	10.300,00
4271050	Aufwendungen für ordnungsbehördliche Maßnahmen	1.500,00	2.000,00	2.000,00	2.000,00	2.000,00	2.000,00
4271060	Lehr- und Unterrichtsmittel	24.733,80	30.300,00	30.300,00	30.300,00	30.300,00	30.300,00
4271070	Nutzungsentgelte Sportstätten	14.665,59	16.900,00	16.900,00	16.900,00	16.900,00	16.900,00
4271080	Schulveranstaltungen und -fahrten	21.092,96	13.600,00	23.100,00	24.100,00	24.100,00	24.100,00
4271090	Gemeinschaftsverpflegung	34.181,42	40.100,00	37.100,00	39.600,00	37.100,00	37.100,00
4271100	Energieverbrauch für Betriebszwecke	116.853,83	222.600,00	222.600,00	127.600,00	127.600,00	127.600,00
4271110	Aufwand für Ferienpassaktion	7.584,40	18.000,00	18.000,00	18.000,00	18.000,00	18.000,00
4271120	Schutzausstattung Corona-Pandemie	0,00	2.000,00	2.000,00	2.000,00	2.000,00	2.000,00
4271900	Sonst. besondere Verwaltungs-/Betriebsaufwendungen	19.336,01	19.900,00	82.200,00	43.400,00	16.900,00	16.900,00
4281100	Rohstoffe/Fertigungsmaterial	0,00	100,00	100,00	100,00	100,00	100,00
4281300	Betriebsstoffe	0,00	200,00	200,00	200,00	200,00	200,00
4281400	Waren	0,00	1.000,00	1.000,00	1.000,00	1.000,00	1.000,00
4281410	Aufwendungen für Tanzkontroller	439,70	1.800,00	1.800,00	1.800,00	1.800,00	1.800,00
4291100	Aufwendungen für sonstige Dienstleistungen	16.850,47	12.500,00	12.500,00	11.500,00	11.500,00	11.500,00
16.	<i>Abschreibungen</i>	<i>2.081.534,31</i>	<i>1.851.000,00</i>	<i>1.952.000,00</i>	<i>1.952.000,00</i>	<i>1.952.000,00</i>	<i>1.952.000,00</i>
4790000	Abschreibungen	2.081.534,31	1.851.000,00	1.952.000,00	1.952.000,00	1.952.000,00	1.952.000,00
17.	<i>Zinsen und ähnliche Aufwendungen</i>	<i>148.158,84</i>	<i>177.500,00</i>	<i>187.500,00</i>	<i>177.500,00</i>	<i>177.500,00</i>	<i>177.500,00</i>
4511000	Zinsaufwendungen an Land	0,00	100,00	100,00	100,00	100,00	100,00
4512000	Zinsaufwendungen an Gemeinden (GV)	6,47	100,00	100,00	100,00	100,00	100,00
4514000	Zinsaufwendungen an gesetzl. Sozialversicherungen	0,00	300,00	300,00	300,00	300,00	300,00
4517000	Zinsaufwendungen an Kreditinstitute	118.639,37	160.000,00	170.000,00	160.000,00	160.000,00	160.000,00
4518000	Zinsaufwendungen an sonst.inländ.Bereichen	0,00	2.000,00	2.000,00	2.000,00	2.000,00	2.000,00
4521000	Zinsaufwendungen für Liquiditätskredite	0,00	5.000,00	5.000,00	5.000,00	5.000,00	5.000,00
4592000	Verzinsung von Steuererstattungen	29.639,00	10.000,00	10.000,00	10.000,00	10.000,00	10.000,00
4599000	Sonstige Finanzaufwendungen	-126,00	0,00	0,00	0,00	0,00	0,00
18.	<i>Transferaufwendungen</i>	<i>10.775.846,59</i>	<i>11.225.000,00</i>	<i>11.543.500,00</i>	<i>11.121.400,00</i>	<i>11.146.400,00</i>	<i>11.146.400,00</i>
4312000	Zuweisungen an Gemeinden und Gemeindeverbände	2.500,00	2.600,00	2.600,00	2.600,00	2.600,00	2.600,00
4315000	Zusch.an verbd.Untern.,S-Verm.u.Beteiligungen	751,56	1.000,00	1.000,00	1.000,00	1.000,00	1.000,00
4316000	Zuschüsse an sonst.öffentl.Sonderrechnungen	7.936,64	8.500,00	8.500,00	8.500,00	8.500,00	8.500,00
4317000	Zuschüsse an private Unternehmen	487.799,56	510.000,00	430.000,00	440.000,00	460.000,00	460.000,00
4318000	Zuschüsse an übrige Bereiche	1.853.371,54	2.539.300,00	2.509.300,00	2.377.200,00	2.382.200,00	2.382.200,00
4325000	Schuldendiensthilfen an verb.U., Bet.u.S-Verm.	26.736,74	35.000,00	35.000,00	35.000,00	35.000,00	35.000,00
4328000	Schuldendiensthilfen an übrige Bereiche	0,00	100,00	100,00	100,00	100,00	100,00
4331200	Kinder-, Jugend- und Familienhilfe	23.170,20	21.000,00	21.000,00	21.000,00	21.000,00	21.000,00
4339113	Sonstige soziale Hilfen u. Leistungen	0,00	0,00	500,00	500,00	500,00	500,00
4341000	Gewerbesteuerumlage	796.235,00	625.000,00	700.000,00	650.000,00	650.000,00	650.000,00
4371000	Allgemeine Umlagen an das Land	23.376,00	25.000,00	25.000,00	25.000,00	25.000,00	25.000,00
47372100	Kreisumlage	7.546.237,60	7.445.000,00	7.800.000,00	7.550.000,00	7.550.000,00	7.550.000,00
19.	<i>sonstige ordentliche Aufwendungen</i>	<i>607.765,84</i>	<i>705.900,00</i>	<i>732.300,00</i>	<i>727.200,00</i>	<i>727.700,00</i>	<i>727.700,00</i>
4411000	Sonstige Personal- und Versorgungsaufwendungen	14.584,50	16.300,00	16.300,00	14.100,00	14.100,00	14.100,00
4421000	Aufw.f.ehrenamtliche u.sonstige Tätigkeit	80.927,43	95.200,00	95.200,00	92.500,00	92.500,00	92.500,00
4429000	Sonst.Aufw.f.d.Inanspruchn.v.Rechten/Diensten	6.548,66	12.500,00	9.500,00	8.500,00	9.000,00	9.000,00
4429010	Beförderungsaufwand	35.154,93	26.000,00	24.700,00	65.700,00	65.700,00	65.700,00
4429100	Verfüungsmittel	580,00	2.600,00	2.600,00	2.600,00	2.600,00	2.600,00
4429200	Mitgliedsbeiträge	30.388,72	40.100,00	40.000,00	38.200,00	38.200,00	38.200,00
4431010	Bürobedarf	19.934,66	25.100,00	25.100,00	27.100,00	27.100,00	27.100,00
4431030	Porto	23.877,73	29.700,00	29.700,00	29.500,00	29.500,00	29.500,00
4431100	Bücher und Zeitschriften	8.756,08	14.900,00	14.900,00	14.200,00	14.200,00	14.200,00
4431200	Telefon-, Internetgebühren	32.359,61	38.000,00	41.500,00	37.000,00	37.000,00	37.000,00
4431300	Bekanntmachungen, Ausschreibungen, Anzeigen	28.584,42	32.000,00	32.700,00	27.100,00	27.100,00	27.100,00
4431400	Reisekosten	6.255,49	10.400,00	10.400,00	9.500,00	9.500,00	9.500,00

Haushaltsplan 2024- Gemeinde Wietmarschen

Gesamtergebnishaushalt							
Wietmarschen							
Nr.	Bezeichnung	Ergebnis 2022	Ansatz 2023	Ansatz 2024	Plan 2025	Plan 2026	Plan 2027
4431500	Rechts-, Beratungs-, Prüfungsaufwand	17.333,31	15.800,00	15.800,00	15.800,00	15.800,00	15.800,00
4431600	Aufwand des Geldverkehrs	10.936,75	12.000,00	12.000,00	8.000,00	8.000,00	8.000,00
4431900	Sonstiges	6.543,03	8.400,00	8.500,00	8.500,00	8.500,00	8.500,00
4441001	Steuern	2.098,25	5.000,00	5.000,00	5.000,00	5.000,00	5.000,00
4441101	Haftpflicht	267,25	1.000,00	1.000,00	1.000,00	1.000,00	1.000,00
4441102	Schülerunfallversicherung	63.660,00	76.000,00	76.000,00	76.000,00	76.000,00	76.000,00
4441103	Unfallversicherung	0,00	3.000,00	3.000,00	3.000,00	3.000,00	3.000,00
4441109	Sonstige Versicherungen	7.892,58	8.700,00	10.200,00	10.200,00	10.200,00	10.200,00
4441200	Umlagen an Schadenausgleichskassen	18.643,29	24.300,00	24.300,00	24.300,00	24.300,00	24.300,00
4441201	Geleisteter Schadenersatz	200,00	300,00	300,00	300,00	300,00	300,00
4441300	Ausgleichsabgaben	0,00	100,00	100,00	100,00	100,00	100,00
4450001	Erstattungen an den Bund	5.208,76	4.000,00	4.000,00	4.000,00	4.000,00	4.000,00
4451000	Erstattungen an das Land	10.076,64	3.700,00	3.700,00	3.700,00	3.700,00	3.700,00
4452000	Erstattungen an Gemeinden und Gemeindeverbände	108.866,33	126.000,00	151.000,00	131.500,00	131.500,00	131.500,00
4458000	Erstattungen an übrige Bereiche	7.844,29	19.600,00	19.600,00	19.600,00	19.600,00	19.600,00
4482000	Säumniszuschläge	200,00	0,00	0,00	0,00	0,00	0,00
4491000	Weitere sonst.Aufw.a.Ifd.Verwaltungstätigkeit	0,00	200,00	200,00	200,00	200,00	200,00
21.	= Summe ordentliche Aufwendungen	19.759.942,12	21.282.700,00	22.179.800,00	21.279.000,00	21.303.200,00	21.322.100,00
23.	<i>außerordentliche Erträge</i>	<i>-116.761,94</i>	<i>0,00</i>	<i>0,00</i>	<i>0,00</i>	<i>0,00</i>	<i>0,00</i>
5019000	Sonstige außergewöhnliche Erträge	-566,36	0,00	0,00	0,00	0,00	0,00
5022000	Erträge a. d. Herabsetzung v. Rückstellungen	-21.000,00	0,00	0,00	0,00	0,00	0,00
5311002	Abgang Grünflächen	-3.233,07	0,00	0,00	0,00	0,00	0,00
5311003	Abgang Ackerland	-42.387,83	0,00	0,00	0,00	0,00	0,00
5311004	Abgang Wald, Forsten	-7.119,85	0,00	0,00	0,00	0,00	0,00
5311005	Abgang unbebaute Grundstücke	-20.837,72	0,00	0,00	0,00	0,00	0,00
5311102	Abgang Grund u. Boden bei Wohnbauten	-1.397,47	0,00	0,00	0,00	0,00	0,00
5311701	Abgang GuB des Infrastrukturvermögens	-20.219,64	0,00	0,00	0,00	0,00	0,00
24.	<i>außerordentliche Aufwendungen</i>	<i>841,00</i>	<i>0,00</i>	<i>0,00</i>	<i>0,00</i>	<i>0,00</i>	<i>0,00</i>
26.	= Summe aus Zelle 24 und 25	-841,00	0,00	0,00	0,00	0,00	0,00
27.	außerordentliches Ergebnis	115.920,94	0,00	0,00	0,00	0,00	0,00
30.	<i>Erträge aus internen Leistungsbeziehungen</i>	<i>-514.131,41</i>	<i>-181.000,00</i>	<i>-181.000,00</i>	<i>-181.000,00</i>	<i>-181.000,00</i>	<i>-181.000,00</i>
3811000	Erträge aus internen Leistungsbeziehungen	-514.131,41	-181.000,00	-181.000,00	-181.000,00	-181.000,00	-181.000,00
31.	<i>Aufwendungen aus internen Leistungsbeziehungen</i>	<i>514.131,41</i>	<i>181.000,00</i>	<i>181.000,00</i>	<i>181.000,00</i>	<i>181.000,00</i>	<i>181.000,00</i>
4811000	Aufwendungen aus internen Leistungsbeziehungen	514.131,41	181.000,00	181.000,00	181.000,00	181.000,00	181.000,00

Haushaltsplan 2024- Gemeinde Wietmarschen

Gesamtfinanzhaushalt							
Wietmarschen							
Nr.	Bezeichnung	Ergebnis 2022	Ansatz 2023	Ansatz 2024	Plan 2025	Plan 2026	Plan 2027
	Einzahlungen aus laufender Verwaltungstätigkeit						
1.	Steuern und ähnliche Abgaben	16.135.155,64	14.192.500,00	15.836.500,00	15.842.000,00	15.847.000,00	15.852.000,00
2.	Zuwendungen und allgemeine Umlagen	4.281.802,88	2.293.500,00	2.092.800,00	2.920.500,00	3.005.000,00	3.005.000,00
3.	sonstige Transfereinzahlungen	0,00	0,00	0,00	0,00	0,00	0,00
4.	öffentlich-rechtliche Entgelte	166.821,01	143.100,00	143.100,00	148.100,00	148.100,00	148.100,00
5.	privatrechtliche Entgelte	410.135,16	262.600,00	308.800,00	309.500,00	309.500,00	309.500,00
6.	Kostenerstattungen und Kostenumlagen	426.510,47	412.400,00	395.200,00	395.200,00	347.400,00	367.400,00
7.	Zinsen und ähnliche Einzahlungen	623,22	11.200,00	68.100,00	46.400,00	39.600,00	37.800,00
8.	sonstige haushaltswirksame Einzahlungen	702.825,01	579.300,00	579.300,00	579.300,00	579.300,00	579.300,00
9.	= Summe der Einzahlungen aus lfd. Verwaltungstätigkeit Auszahlungen aus lfd. Verwaltungstätigkeit	22.123.873,39	17.894.600,00	19.423.800,00	20.241.000,00	20.275.900,00	20.299.100,00
10.	Personalauszahlungen	3.174.510,37	3.557.700,00	3.830.600,00	3.870.000,00	3.897.600,00	3.916.400,00
11.	Versorgungsauszahlungen	24.663,46	30.100,00	30.100,00	46.000,00	46.000,00	46.000,00
12.	Auszahl. f. Sach- und Dienstleistungen u.geringwertige Vermögensgegenstände	2.797.171,85	3.710.200,00	3.878.500,00	3.296.800,00	3.267.900,00	3.268.000,00
13.	Zinsen und ähnliche Auszahlungen	177.222,51	177.500,00	187.500,00	177.500,00	177.500,00	177.500,00
14.	Transferauszahlungen	9.095.548,32	11.225.000,00	11.543.500,00	11.121.400,00	11.146.400,00	11.146.400,00
15.	sonstige haushaltswirksame Auszahlungen	938.134,99	706.700,00	733.100,00	728.000,00	718.200,00	728.500,00
16.	= Summe der Auszahlungen aus lfd. Verwaltungstätigkeit	16.207.251,50	19.407.200,00	20.203.300,00	19.239.700,00	19.253.600,00	19.282.800,00
17.	Saldo aus lfd. Verwaltungstätigkeit Einzahlungen für Investitionstätigkeit	5.916.621,89	-1.512.600,00	-779.500,00	1.001.300,00	1.022.300,00	1.016.300,00
18.	Zuwendungen für Investitionstätigkeit	987.314,29	864.800,00	2.085.200,00	1.438.600,00	208.600,00	68.600,00
19.	Beiträge u. ä. Entgelte für Investitionstätigkeit	9.336,86	0,00	0,00	0,00	0,00	0,00
20.	Veräußerung von Sachvermögen	103.686,78	0,00	0,00	0,00	0,00	0,00
21.	Veräußerung von Finanzvermögensanlagen	563.273,56	0,00	-695.000,00	-675.000,00	0,00	0,00
22.	sonstige Investitionstätigkeit	0,00	0,00	0,00	0,00	0,00	0,00
23.	= Summe der Einzahlungen für Investitionstätigkeit Auszahlungen für Investitionstätigkeit	1.663.611,49	864.800,00	1.390.200,00	763.600,00	208.600,00	68.600,00
24.	Erwerb von Grundstücken und Gebäuden	489.022,78	100.000,00	100.000,00	100.000,00	100.000,00	100.000,00
25.	Baumaßnahmen	2.512.968,17	5.613.700,00	8.345.000,00	3.300.000,00	1.090.000,00	640.000,00
26.	Erwerb von beweglichem Sachvermögen	563.641,58	569.500,00	478.500,00	748.000,00	748.000,00	748.000,00
27.	Erwerb von Finanzvermögensanlagen	143.832,25	2.145.000,00	0,00	0,00	0,00	0,00
28.	Aktivierbare Zuwendungen	86.203,07	-26.000,00	273.000,00	41.500,00	81.500,00	-438.500,00
29.	Sonstige Investitionstätigkeit	4.692,00	70.000,00	0,00	0,00	0,00	0,00
30.	= Summe der Auszahlungen für Investitionstätigkeit	3.800.359,85	8.472.200,00	9.196.500,00	4.189.500,00	2.019.500,00	1.049.500,00
31.	Saldo aus Investitionstätigkeit	-2.136.748,36	-7.607.400,00	-7.806.300,00	-3.425.900,00	-1.810.900,00	-980.900,00
32.	Finanzmittel-Überschuss/ -Fehlbetrag Ein-, Auszahlungen aus Finanzierungstätigkeit	3.779.873,53	-9.120.000,00	-8.585.800,00	-2.424.600,00	-788.600,00	35.400,00
33.	Einzahlungen; Aufnahme von Krediten u. inneren Darlehen f. Investitionstätigkeit	1.255.000,00	1.800.000,00	3.000.000,00	500.000,00	500.000,00	500.000,00
34.	Auszahlungen; Tilgung Kredite u.Rückzahlung innere Darlehen f.Investitionstätigk.	461.642,10	630.200,00	640.200,00	670.200,00	650.200,00	650.200,00
35.	Saldo aus Finanzierungstätigkeit	793.357,90	1.169.800,00	2.359.800,00	-170.200,00	-150.200,00	-150.200,00
36.	Finanzmittelveränderung	4.573.231,43	-7.950.200,00	-6.226.000,00	-2.594.800,00	-938.800,00	-114.800,00

Haushaltsplan 2024- Gemeinde Wietmarschen

Querschnitt Ergebnishaushalt							
Wietmarschen							
Tellhaushalt		= Ordentliche Erträge	= Ordentliche Aufwendungen	= Ordentliches Ergebnis	+ Außerordentliche Erträge	- Außerordentliche Aufwendungen	= Außerordentliches Ergebnis
1	Hauptamt	1.474.000,00	4.972.100,00	-3.498.100,00	0,00	0,00	0,00
101	Hauptamt	1.107.700,00	3.093.700,00	-1.986.000,00	0,00	0,00	0,00
10101	Zentrale Dienste	1.107.100,00	2.843.100,00	-1.736.000,00	0,00	0,00	0,00
10102	Verwaltungsleitung	0,00	178.300,00	-178.300,00	0,00	0,00	0,00
10103	Rat, Ausschüsse	600,00	65.400,00	-64.800,00	0,00	0,00	0,00
10104	Partnerschaften	0,00	3.000,00	-3.000,00	0,00	0,00	0,00
10105	Gleichstellungsbeauftragte	0,00	3.900,00	-3.900,00	0,00	0,00	0,00
102	Rathäuser	6.200,00	161.100,00	-154.900,00	0,00	0,00	0,00
10201	Rathaus Lohne	6.200,00	127.300,00	-121.100,00	0,00	0,00	0,00
10202	Rathaus Wietmarschen	0,00	33.800,00	-33.800,00	0,00	0,00	0,00
103	Grundschule Lohne	18.400,00	425.500,00	-407.100,00	0,00	0,00	0,00
10301	Grundschule Lohne	18.300,00	365.500,00	-347.200,00	0,00	0,00	0,00
10302	Sporthalle Jahnstraße	100,00	43.700,00	-43.600,00	0,00	0,00	0,00
10303	Schulkindergarten	0,00	16.300,00	-16.300,00	0,00	0,00	0,00
104	Sünte-Marien-Schule	9.300,00	466.200,00	-456.900,00	0,00	0,00	0,00
10401	Sünte-Marien-Schule	9.300,00	380.500,00	-371.200,00	0,00	0,00	0,00
10402	Sporthalle Kolpingstraße	0,00	85.700,00	-85.700,00	0,00	0,00	0,00
105	Schulzentrum Lohne	332.400,00	825.600,00	-493.200,00	0,00	0,00	0,00
10501	Schulzentrum Lohne	332.400,00	736.600,00	-404.200,00	0,00	0,00	0,00
10502	Sporthalle Parkstraße	0,00	89.000,00	-89.000,00	0,00	0,00	0,00
2	Finanzabteilung	18.511.100,00	13.344.900,00	5.166.200,00	0,00	0,00	0,00
201	Finanzen	18.154.100,00	9.335.100,00	8.819.000,00	0,00	0,00	0,00
20101	Finanzen	18.154.100,00	9.335.100,00	8.819.000,00	0,00	0,00	0,00
202	"BgA ""Gaststätten""	19.700,00	22.700,00	-3.000,00	0,00	0,00	0,00
20201	Turmcafé	0,00	0,00	0,00	0,00	0,00	0,00
20202	Stiftscafé	5.900,00	4.900,00	1.000,00	0,00	0,00	0,00
20203	Schulmensa SZ Lohne	13.800,00	17.800,00	-4.000,00	0,00	0,00	0,00
203	"BgA ""Photovoltaikanlagen""	75.000,00	15.900,00	59.100,00	0,00	0,00	0,00
20301	PVA Wilhelmstraße	35.000,00	7.400,00	27.600,00	0,00	0,00	0,00
20302	PVA Rükkel	40.000,00	8.500,00	31.500,00	0,00	0,00	0,00
20303	PVA Rathaus Lohne	0,00	0,00	0,00	0,00	0,00	0,00
204	Feuerwehren	16.300,00	261.800,00	-245.500,00	0,00	0,00	0,00
20401	Feuerwehr (allgemein)	10.100,00	37.200,00	-27.100,00	0,00	0,00	0,00
20402	Feuerwehr Lohne	4.500,00	97.000,00	-92.500,00	0,00	0,00	0,00
20403	Feuerwehr Wietmarschen	1.200,00	82.300,00	-81.100,00	0,00	0,00	0,00
20404	Feuerwehr Schwartenpohl	500,00	45.300,00	-44.800,00	0,00	0,00	0,00
205	Heimathäuser	0,00	37.400,00	-37.400,00	0,00	0,00	0,00
20501	Heimathaus Lohne	0,00	20.700,00	-20.700,00	0,00	0,00	0,00
20502	Packhaus Wietmarschen	0,00	16.700,00	-16.700,00	0,00	0,00	0,00
206	Kulturkreis	0,00	0,00	0,00	0,00	0,00	0,00
20601	Kulturkreis	0,00	0,00	0,00	0,00	0,00	0,00
207	Jugendpflege	57.100,00	263.500,00	-206.400,00	0,00	0,00	0,00
20701	Jugendpflege	57.100,00	263.500,00	-206.400,00	0,00	0,00	0,00
208	Kindergärten, -tagesstätten	1.200,00	2.857.400,00	-2.856.200,00	0,00	0,00	0,00
20801	Kindertagesstätte St. Elisabeth	0,00	437.200,00	-437.200,00	0,00	0,00	0,00
20802	Kindergarten St. Klara	200,00	371.200,00	-371.000,00	0,00	0,00	0,00
20803	Kindergarten St. Franziskus	1.000,00	411.800,00	-410.800,00	0,00	0,00	0,00
20804	Kindergarten Edith-Stein	0,00	309.600,00	-309.600,00	0,00	0,00	0,00
20805	Kindergarten St. Johannes	0,00	344.600,00	-344.600,00	0,00	0,00	0,00
20806	Kindergarten Füchtenfeld	0,00	120.000,00	-120.000,00	0,00	0,00	0,00
20807	Betriebskindergarten "Kids and Bytes"	0,00	420.000,00	-420.000,00	0,00	0,00	0,00
20808	Kindergarten Taka-Tuka-Land	0,00	423.000,00	-423.000,00	0,00	0,00	0,00

Haushaltsplan 2024- Gemeinde Wietmarschen

Querschnitt Ergebnishaushalt							
Wietmarschen							
Tellhaushalt		= Ordentliche Erträge	= Ordentliche Aufwendungen	= Ordentliches Ergebnis	+ Außerordentliche Erträge	- Außerordentliche Aufwendungen	= Außerordentliches Ergebnis
20810	Neubau Kindergarten Wietmarschen	0,00	0,00	0,00	0,00	0,00	0,00
209	Ferienhorte	3.300,00	14.200,00	-10.900,00	0,00	0,00	0,00
20901	Sommerferienhort	2.800,00	6.800,00	-4.000,00	0,00	0,00	0,00
20902	Herbstferienhort	500,00	3.600,00	-3.100,00	0,00	0,00	0,00
20903	Osterferienhort	0,00	3.800,00	-3.800,00	0,00	0,00	0,00
210	Jugendtreffs	0,00	27.300,00	-27.300,00	0,00	0,00	0,00
21001	Jugendtreff Lohne	0,00	14.300,00	-14.300,00	0,00	0,00	0,00
21002	Jugendtreff Wietmarschen	0,00	13.000,00	-13.000,00	0,00	0,00	0,00
211	Öffentliche Einrichtungen	89.400,00	352.400,00	-263.000,00	0,00	0,00	0,00
21101	Öffentliche Einrichtungen	0,00	0,00	0,00	0,00	0,00	0,00
21102	Mehrzweckhalle Füchtenfeld	300,00	34.400,00	-34.100,00	0,00	0,00	0,00
21103	Dorfgemeinschaftshaus Nordlohne	4.000,00	25.700,00	-21.700,00	0,00	0,00	0,00
21104	Festplatz Lohne	0,00	74.300,00	-74.300,00	0,00	0,00	0,00
21105	Freizeitsee	100,00	118.300,00	-118.200,00	0,00	0,00	0,00
21106	WGE GmbH	85.000,00	93.200,00	-8.200,00	0,00	0,00	0,00
21107	Wohnmobilstellplatz Stift Wietmarschen	0,00	0,00	0,00	0,00	0,00	0,00
21109	Wohnmobilstellplatz Freizeitsee	0,00	0,00	0,00	0,00	0,00	0,00
212	Eigenbetriebe	95.000,00	157.200,00	-62.200,00	0,00	0,00	0,00
21201	Eigenbetrieb Abwasserbeseitigung	95.000,00	157.200,00	-62.200,00	0,00	0,00	0,00
213	BgA Personalüberlassung	0,00	0,00	0,00	0,00	0,00	0,00
21301	BgA Personalüberlassung	0,00	0,00	0,00	0,00	0,00	0,00
3	Baumt	225.500,00	2.949.700,00	-2.724.200,00	0,00	0,00	0,00
301	Planen und Bauen	70.600,00	1.553.800,00	-1.483.200,00	0,00	0,00	0,00
30101	Planen und Bauen	70.600,00	1.553.800,00	-1.483.200,00	0,00	0,00	0,00
302	Altenwohnung Klostergang 7	9.600,00	16.700,00	-7.100,00	0,00	0,00	0,00
30201	Altenwohnung Klostergang 7 Whg. I	2.400,00	5.100,00	-2.700,00	0,00	0,00	0,00
30202	Altenwohnung Klostergang 7 Whg. II	2.400,00	3.700,00	-1.300,00	0,00	0,00	0,00
30203	Altenwohnung Klostergang 7 Whg. III	2.400,00	3.700,00	-1.300,00	0,00	0,00	0,00
30204	Altenwohnung Klostergang 7 Whg. IV	2.400,00	4.200,00	-1.800,00	0,00	0,00	0,00
303	Feldstr. 2	24.400,00	19.400,00	5.000,00	0,00	0,00	0,00
30301	Feldstraße 2 links	14.000,00	6.700,00	7.300,00	0,00	0,00	0,00
30302	Feldstraße 2 rechts	10.400,00	12.700,00	-2.300,00	0,00	0,00	0,00
304	Sonstige einzelne Gebäude	49.200,00	7.000,00	42.200,00	0,00	0,00	0,00
30401	Füchtenfelder Str. 6	0,00	0,00	0,00	0,00	0,00	0,00
30402	Wietmarscher Str. 13	0,00	900,00	-900,00	0,00	0,00	0,00
30403	Bienenhaus Stift Wietmarschen	0,00	200,00	-200,00	0,00	0,00	0,00
30404	Backhaus Stift Wietmarschen	0,00	500,00	-500,00	0,00	0,00	0,00
30405	Verwaltergebäude	0,00	1.400,00	-1.400,00	0,00	0,00	0,00
30406	Lingener Str. 56	17.500,00	2.000,00	15.500,00	0,00	0,00	0,00
30407	Hauptstr. 61	23.700,00	2.000,00	21.700,00	0,00	0,00	0,00
30408	Stevens Kamp 12	8.000,00	0,00	8.000,00	0,00	0,00	0,00
305	Allgemein Gebäude/Aufbauten	5.200,00	10.800,00	-5.600,00	0,00	0,00	0,00
30501	Allgemein Gebäude/Aufbauten	5.200,00	10.800,00	-5.600,00	0,00	0,00	0,00
306	Unbebaute Grundstücke	32.400,00	17.000,00	15.400,00	0,00	0,00	0,00
30601	Unbebaute Grundstücke	32.400,00	10.100,00	22.300,00	0,00	0,00	0,00
307	Spielplätze	0,00	31.100,00	-31.100,00	0,00	0,00	0,00
30701	SP Hüberskamp	0,00	0,00	0,00	0,00	0,00	0,00
30702	SP Reithalle Lohnerbruch	0,00	0,00	0,00	0,00	0,00	0,00
30703	SP Sandkuhle	0,00	0,00	0,00	0,00	0,00	0,00
30704	SP Südstraße	0,00	0,00	0,00	0,00	0,00	0,00
30705	SP Adlerstraße	0,00	0,00	0,00	0,00	0,00	0,00
30706	SP Am Wiesengrund	0,00	3.200,00	-3.200,00	0,00	0,00	0,00

Haushaltsplan 2024- Gemeinde Wietmarschen

Querschnitt Ergebnishaushalt

Wietmarschen

Teilhaushalt		= Ordentliche Erträge	= Ordentliche Aufwendungen	= Ordentliches Ergebnis	+ Außerordentliche Erträge	- Außerordentliche Aufwendungen	= Außerordentliches Ergebnis
30707	SP Am Wildwechsel	0,00	0,00	0,00	0,00	0,00	0,00
30708	SP Bayernweg	0,00	0,00	0,00	0,00	0,00	0,00
30709	SP Birkhuhnstraße	0,00	0,00	0,00	0,00	0,00	0,00
30710	SP Brüning	0,00	0,00	0,00	0,00	0,00	0,00
30711	SP Darpe	0,00	0,00	0,00	0,00	0,00	0,00
30712	SP Dompfaffstraße	0,00	3.600,00	-3.600,00	0,00	0,00	0,00
30713	SP Eschstraße	0,00	0,00	0,00	0,00	0,00	0,00
30714	SP Finkenstraße	0,00	0,00	0,00	0,00	0,00	0,00
30715	SP Friesenweg	0,00	0,00	0,00	0,00	0,00	0,00
30716	SP Immenhof	0,00	0,00	0,00	0,00	0,00	0,00
30717	SP Kampstraße	0,00	0,00	0,00	0,00	0,00	0,00
30718	SP Kiebitzweg	0,00	0,00	0,00	0,00	0,00	0,00
30719	SP Kuckuckstraße	0,00	0,00	0,00	0,00	0,00	0,00
30720	SP Lutherstraße	0,00	0,00	0,00	0,00	0,00	0,00
30721	SP Merschel	0,00	0,00	0,00	0,00	0,00	0,00
30722	SP Poststraße	0,00	0,00	0,00	0,00	0,00	0,00
30723	SP Rebhuhnstraße	0,00	0,00	0,00	0,00	0,00	0,00
30724	SP Reiherweg	0,00	0,00	0,00	0,00	0,00	0,00
30725	SP Spechtweg	0,00	0,00	0,00	0,00	0,00	0,00
30726	SP Stevenskamp	0,00	0,00	0,00	0,00	0,00	0,00
30727	SP Heideweg	0,00	3.000,00	-3.000,00	0,00	0,00	0,00
30728	SP von-Kettler-Straße	0,00	0,00	0,00	0,00	0,00	0,00
30729	SP von-Twickel-Straße	0,00	0,00	0,00	0,00	0,00	0,00
30730	SP Waldenburger Straße	0,00	0,00	0,00	0,00	0,00	0,00
30731	SP Wartburgstraße	0,00	0,00	0,00	0,00	0,00	0,00
30732	SP von-Büren-Straße	0,00	0,00	0,00	0,00	0,00	0,00
30733	SP Vermeerstraße	0,00	0,00	0,00	0,00	0,00	0,00
30734	SP Schulstraße / Kolpingstraße	0,00	500,00	-500,00	0,00	0,00	0,00
30735	SP Schillerstraße	0,00	0,00	0,00	0,00	0,00	0,00
30736	SP Leipziger Straße	0,00	0,00	0,00	0,00	0,00	0,00
30737	SP Hüttenweg	0,00	0,00	0,00	0,00	0,00	0,00
30738	SP Holunderweg	0,00	0,00	0,00	0,00	0,00	0,00
30739	SP Grünwaldstraße	0,00	0,00	0,00	0,00	0,00	0,00
30740	SP Erlenstraße / Nelkenstraße	0,00	0,00	0,00	0,00	0,00	0,00
30741	SP Birkenstraße	0,00	900,00	-900,00	0,00	0,00	0,00
30742	SP Am Stiftsbusch	0,00	600,00	-600,00	0,00	0,00	0,00
30743	SP Rembrandtstraße	0,00	0,00	0,00	0,00	0,00	0,00
30744	SP Am Brook	0,00	0,00	0,00	0,00	0,00	0,00
30745	SP Schwartenpohl	0,00	0,00	0,00	0,00	0,00	0,00
30746	SP Alte Schule	0,00	0,00	0,00	0,00	0,00	0,00
30747	SP Ahornstraße	0,00	2.500,00	-2.500,00	0,00	0,00	0,00
30748	Skaterbahn	0,00	0,00	0,00	0,00	0,00	0,00
30749	SP Fuchweg	0,00	0,00	0,00	0,00	0,00	0,00
30750	SP Urbrecherweg	0,00	0,00	0,00	0,00	0,00	0,00
30751	SP Görlicher Straße	0,00	0,00	0,00	0,00	0,00	0,00
30752	SP Pirolweg	0,00	0,00	0,00	0,00	0,00	0,00
30753	Spielplatz BG Merschel II	0,00	0,00	0,00	0,00	0,00	0,00
30754	SP Marktplatz Wietmarschen	0,00	0,00	0,00	0,00	0,00	0,00
30755	SP Am Hillenhof	0,00	0,00	0,00	0,00	0,00	0,00
30756	SP Drechslergasse	0,00	0,00	0,00	0,00	0,00	0,00
30757	Skaterbahn Freizeitsee	0,00	0,00	0,00	0,00	0,00	0,00
30780	Bolzplätze	0,00	16.800,00	-16.800,00	0,00	0,00	0,00

Haushaltsplan 2024- Gemeinde Wietmarschen

Querschnitt Ergebnishaushalt							
Wietmarschen							
Tellhaushalt		= Ordentliche Erträge	= Ordentliche Aufwendungen	= Ordentliches Ergebnis	+ Außerordentliche Erträge	- Außerordentliche Aufwendungen	= Außerordentliches Ergebnis
308	Sportzentrum Lohne	900,00	103.600,00	-102.700,00	0,00	0,00	0,00
30801	Sportzentrum Lohne	900,00	103.600,00	-102.700,00	0,00	0,00	0,00
30802	Dirtpark Lohne	0,00	0,00	0,00	0,00	0,00	0,00
309	Sportzentrum Wietmarschen	300,00	93.400,00	-93.100,00	0,00	0,00	0,00
30901	Sportzentrum Wietmarschen	300,00	93.400,00	-93.100,00	0,00	0,00	0,00
310	Sportzentrum Füchtenfeld	100,00	22.000,00	-21.900,00	0,00	0,00	0,00
31001	Sportzentrum Füchtenfeld	100,00	22.000,00	-21.900,00	0,00	0,00	0,00
311	Sportzentrum Nordlohne	0,00	1.000,00	-1.000,00	0,00	0,00	0,00
31101	Sportzentrum Nordlohne	0,00	1.000,00	-1.000,00	0,00	0,00	0,00
312	Sportzentrum Schwartenpohl	0,00	1.000,00	-1.000,00	0,00	0,00	0,00
31201	Sportzentrum Schwartenpohl	0,00	1.000,00	-1.000,00	0,00	0,00	0,00
313	Reit- u. Sportzentrum Lohnerbruch	7.600,00	22.800,00	-15.200,00	0,00	0,00	0,00
31301	Reit- u. Sportzentrum Lohnerbruch	7.600,00	22.800,00	-15.200,00	0,00	0,00	0,00
314	Bauhof	300,00	832.100,00	-831.800,00	0,00	0,00	0,00
31401	Bauhof	300,00	832.100,00	-831.800,00	0,00	0,00	0,00
315	Ökokonten	24.900,00	201.900,00	-177.000,00	0,00	0,00	0,00
31501	Ökokonto "Wiesenvogelgebiet"	9.800,00	19.100,00	-9.300,00	0,00	0,00	0,00
31502	Ökokonto "Renaturierung Standortübungsplatz"	15.100,00	182.800,00	-167.700,00	0,00	0,00	0,00
31503	Ökokonto "Torfabbauflächen"	0,00	0,00	0,00	0,00	0,00	0,00
316	Parkanlagen, öffentliche Grünflächen	0,00	16.100,00	-16.100,00	0,00	0,00	0,00
31601	Naherholungsgebiet Lohner Sand	0,00	16.100,00	-16.100,00	0,00	0,00	0,00
4	Ordnungsamt	115.900,00	472.400,00	-356.500,00	0,00	0,00	0,00
401	Sicherheit und Ordnung	109.600,00	466.100,00	-356.500,00	0,00	0,00	0,00
40101	Sicherheit und Ordnung	10.900,00	104.800,00	-93.900,00	0,00	0,00	0,00
40102	Bürgerbüro	83.400,00	307.500,00	-224.100,00	0,00	0,00	0,00
40103	Standesamt	15.300,00	48.800,00	-33.500,00	0,00	0,00	0,00
40104	Katastrophenschutz	0,00	5.000,00	-5.000,00	0,00	0,00	0,00
402	Friedhöfe	6.300,00	3.700,00	2.600,00	0,00	0,00	0,00
40201	Kommunalfriedhof Füchtenfeld	4.300,00	2.100,00	2.200,00	0,00	0,00	0,00
40202	Soldatenfriedhof Füchtenfeld	2.000,00	1.600,00	400,00	0,00	0,00	0,00
403	Ehrenmale	0,00	100,00	-100,00	0,00	0,00	0,00
40301	Ehrenmale	0,00	100,00	-100,00	0,00	0,00	0,00
404	Kirmes	0,00	2.500,00	-2.500,00	0,00	0,00	0,00
40401	Kirmes Wietmarschen	0,00	2.500,00	-2.500,00	0,00	0,00	0,00
5	Sozialamt	197.100,00	440.700,00	-243.600,00	0,00	0,00	0,00
501	Soziales	197.100,00	440.700,00	-243.600,00	0,00	0,00	0,00
50101	Soziales	197.100,00	440.700,00	-243.600,00	0,00	0,00	0,00
510	Flüchtlingsunterkünfte	0,00	0,00	0,00	0,00	0,00	0,00
51001	Am Markt 2	0,00	0,00	0,00	0,00	0,00	0,00
51002	Am Markt 4	0,00	0,00	0,00	0,00	0,00	0,00
51003	Am Markt 10	0,00	0,00	0,00	0,00	0,00	0,00
51004	Beethovenring 15	0,00	0,00	0,00	0,00	0,00	0,00
51005	Breden Pohl 3	0,00	0,00	0,00	0,00	0,00	0,00
51006	Brunnenstr. 15	0,00	0,00	0,00	0,00	0,00	0,00
51007	Eschstr. 1	0,00	0,00	0,00	0,00	0,00	0,00
51008	Eschstr. 20 a	0,00	0,00	0,00	0,00	0,00	0,00
51009	Feldstr. 2/links	0,00	0,00	0,00	0,00	0,00	0,00
51010	Fledderstr. 14	0,00	0,00	0,00	0,00	0,00	0,00
51011	Franz-Josef-Str. 26	0,00	0,00	0,00	0,00	0,00	0,00
51012	Franz-Josef-Str. 29	0,00	0,00	0,00	0,00	0,00	0,00
51013	Grottenfehl 6	0,00	0,00	0,00	0,00	0,00	0,00

Haushaltsplan 2024- Gemeinde Wietmarschen

Querschnitt Ergebnishaushalt

Wietmarschen

Tellhaushalt		= Ordentliche Erträge	= Ordentliche Aufwendungen	= Ordentliches Ergebnis	+ Außerordentliche Erträge	- Außerordentliche Aufwendungen	= Außerordentliches Ergebnis
51014	Hauptstr. 61	0,00	0,00	0,00	0,00	0,00	0,00
51015	Hauptstr. 64	0,00	0,00	0,00	0,00	0,00	0,00
51016	Hauptstr. 70	0,00	0,00	0,00	0,00	0,00	0,00
51017	Heinrichstr. 37	0,00	0,00	0,00	0,00	0,00	0,00
51018	Hermannstr. 1	0,00	0,00	0,00	0,00	0,00	0,00
51019	Hermelingdiek 10	0,00	0,00	0,00	0,00	0,00	0,00
51020	Im Alten Dorf 1	0,00	0,00	0,00	0,00	0,00	0,00
51021	Lingener Str. 35	0,00	0,00	0,00	0,00	0,00	0,00
51022	Lingener Str. 56	0,00	0,00	0,00	0,00	0,00	0,00
51023	Lohnerbrucher Str. 16	0,00	0,00	0,00	0,00	0,00	0,00
51024	Matthias-Rosemann-Str. 8	0,00	0,00	0,00	0,00	0,00	0,00
51025	Meisenstr. 8	0,00	0,00	0,00	0,00	0,00	0,00
51026	Nordhorner Str. 7	0,00	0,00	0,00	0,00	0,00	0,00
51027	Poststr. 8	0,00	0,00	0,00	0,00	0,00	0,00
51028	Poststr. 9	0,00	0,00	0,00	0,00	0,00	0,00
51029	Reiherweg 4	0,00	0,00	0,00	0,00	0,00	0,00
51030	Südstr. 8	0,00	0,00	0,00	0,00	0,00	0,00
51031	Südstr. 10	0,00	0,00	0,00	0,00	0,00	0,00
51032	Südstr. 33	0,00	0,00	0,00	0,00	0,00	0,00
51033	Storchenweg 11	0,00	0,00	0,00	0,00	0,00	0,00
51034	Vermeerstr. 9	0,00	0,00	0,00	0,00	0,00	0,00
51035	von-Twickel-Str. 20	0,00	0,00	0,00	0,00	0,00	0,00
51036	Am Markt 1 b - 1. OG, Whg. 2	0,00	0,00	0,00	0,00	0,00	0,00
51037	Dalumer Allee 2 a	0,00	0,00	0,00	0,00	0,00	0,00
51038	Nordhorner Str. 4	0,00	0,00	0,00	0,00	0,00	0,00
51039	Südstr. 22	0,00	0,00	0,00	0,00	0,00	0,00
51040	Reichenberger Str. 6	0,00	0,00	0,00	0,00	0,00	0,00
51041	Püttkuhle 12	0,00	0,00	0,00	0,00	0,00	0,00
51042	Sandstr. 14	0,00	0,00	0,00	0,00	0,00	0,00
51043	Zum Schlackenbölt 12	0,00	0,00	0,00	0,00	0,00	0,00
51044	Eschstr. 20	0,00	0,00	0,00	0,00	0,00	0,00
51045	Hauptstr. 48	0,00	0,00	0,00	0,00	0,00	0,00
51046	Holunderweg 4	0,00	0,00	0,00	0,00	0,00	0,00
51047	Hauptstr. 3	0,00	0,00	0,00	0,00	0,00	0,00
51048	Birkhuhnstr. 1	0,00	0,00	0,00	0,00	0,00	0,00
51049	Stevens Kamp 12	0,00	0,00	0,00	0,00	0,00	0,00
51050	Eichenstr. 2	0,00	0,00	0,00	0,00	0,00	0,00
51051	Schulstr. 1	0,00	0,00	0,00	0,00	0,00	0,00
51052	Püttkuhle 4	0,00	0,00	0,00	0,00	0,00	0,00
51053	Rükelstr. 11 EG links	0,00	0,00	0,00	0,00	0,00	0,00
51054	Rükelstr. 11 OG	0,00	0,00	0,00	0,00	0,00	0,00
51055	Südstr. 1 b, c, d (Altbau)	0,00	0,00	0,00	0,00	0,00	0,00
51056	Südstr. 1 e, f, g, h (Neubau)	0,00	0,00	0,00	0,00	0,00	0,00
51057	An den Friedenseichen 2	0,00	0,00	0,00	0,00	0,00	0,00
51058	An den Friedenseichen 4	0,00	0,00	0,00	0,00	0,00	0,00
51059	An den Friedenseichen 6	0,00	0,00	0,00	0,00	0,00	0,00
51060	An den Friedenseichen 8	0,00	0,00	0,00	0,00	0,00	0,00
51061	An den Friedenseichen 10	0,00	0,00	0,00	0,00	0,00	0,00
51062	Poststr. 9, Whg. 7	0,00	0,00	0,00	0,00	0,00	0,00
51063	Osterkamp 13	0,00	0,00	0,00	0,00	0,00	0,00

Haushaltsplan 2024- Gemeinde Wietmarschen

Querschnitt Finanzhaushalt							
Wietmarschen							
Tellhaushalt		= Einzahlungen aus lfd. Verwaltungstätigkeit	= Auszahlungen aus lfd. Verwaltungstätigkeit	= Saldo aus lfd. Verwaltungstätigkeit	= Einzahlungen aus Investitionstätigkeit	= Auszahlungen für Investitionstätigkeit	= Saldo Investitionstätigkeit
1	Hauptamt	366.000,00	3.008.900,00	-2.642.900,00	68.600,00	3.208.000,00	-3.139.400,00
101	Hauptamt	-300,00	1.131.500,00	-1.131.800,00	50.000,00	100.000,00	-50.000,00
10101	Zentrale Dienste	-900,00	891.900,00	-892.800,00	50.000,00	100.000,00	-50.000,00
10102	Verwaltungsleitung	0,00	167.300,00	-167.300,00	0,00	0,00	0,00
10103	Rat, Ausschüsse	600,00	65.400,00	-64.800,00	0,00	0,00	0,00
10104	Partnerschaften	0,00	3.000,00	-3.000,00	0,00	0,00	0,00
10105	Gleichstellungsbeauftragte	0,00	3.900,00	-3.900,00	0,00	0,00	0,00
102	Rathäuser	6.200,00	161.100,00	-154.900,00	0,00	31.000,00	-31.000,00
10201	Rathaus Lohne	6.200,00	127.300,00	-121.100,00	0,00	30.000,00	-30.000,00
10202	Rathaus Wietmarschen	0,00	33.800,00	-33.800,00	0,00	1.000,00	-1.000,00
103	Grundschule Lohne	18.400,00	425.500,00	-407.100,00	0,00	3.020.000,00	-3.020.000,00
10301	Grundschule Lohne	18.300,00	365.500,00	-347.200,00	0,00	3.020.000,00	-3.020.000,00
10302	Sporthalle Jahnstraße	100,00	43.700,00	-43.600,00	0,00	0,00	0,00
10303	Schulkindergarten	0,00	16.300,00	-16.300,00	0,00	0,00	0,00
104	Sünthe-Marien-Schule	9.300,00	465.200,00	-455.900,00	0,00	20.000,00	-20.000,00
10401	Sünthe-Marien-Schule	9.300,00	379.500,00	-370.200,00	0,00	20.000,00	-20.000,00
10402	Sporthalle Kolpingstraße	0,00	85.700,00	-85.700,00	0,00	0,00	0,00
105	Schulzentrum Lohne	332.400,00	825.600,00	-493.200,00	18.600,00	37.000,00	-18.400,00
10501	Schulzentrum Lohne	332.400,00	736.600,00	-404.200,00	18.600,00	37.000,00	-18.400,00
10502	Sporthalle Parkstraße	0,00	89.000,00	-89.000,00	0,00	0,00	0,00
2	Finanzabteilung	18.534.400,00	13.337.500,00	5.196.900,00	1.280.000,00	4.196.000,00	-2.916.000,00
201	Finanzen	18.154.100,00	9.327.700,00	8.826.400,00	0,00	63.000,00	-63.000,00
20101	Finanzen	18.154.100,00	9.327.700,00	8.826.400,00	0,00	63.000,00	-63.000,00
202	"BgA ""Gaststätten""	21.000,00	22.600,00	-1.600,00	0,00	0,00	0,00
20201	Turmcafé	0,00	0,00	0,00	0,00	0,00	0,00
20202	Stiftscafé	7.200,00	4.800,00	2.400,00	0,00	0,00	0,00
20203	Schulmensa SZ Lohne	13.800,00	17.800,00	-4.000,00	0,00	0,00	0,00
203	"BgA ""Photovoltaikanlagen""	97.000,00	15.800,00	81.200,00	0,00	100.000,00	-100.000,00
20301	PVA Wilhelmstraße	47.000,00	7.300,00	39.700,00	0,00	0,00	0,00
20302	PVA Rükkel	50.000,00	8.500,00	41.500,00	0,00	0,00	0,00
20303	PVA Rathaus Lohne	0,00	0,00	0,00	0,00	100.000,00	-100.000,00
204	Feuerwehren	16.300,00	261.800,00	-245.500,00	0,00	555.000,00	-555.000,00
20401	Feuerwehr (allgemein)	10.100,00	37.200,00	-27.100,00	0,00	0,00	0,00
20402	Feuerwehr Lohne	4.500,00	97.000,00	-92.500,00	0,00	17.000,00	-17.000,00
20403	Feuerwehr Wietmarschen	1.200,00	82.300,00	-81.100,00	0,00	534.500,00	-534.500,00
20404	Feuerwehr Schwartenpohl	500,00	45.300,00	-44.800,00	0,00	3.500,00	-3.500,00
205	Heimathäuser	0,00	37.400,00	-37.400,00	0,00	0,00	0,00
20501	Heimathaus Lohne	0,00	20.700,00	-20.700,00	0,00	0,00	0,00
20502	Packhaus Wietmarschen	0,00	16.700,00	-16.700,00	0,00	0,00	0,00
206	Kulturkreis	0,00	0,00	0,00	0,00	0,00	0,00
20601	Kulturkreis	0,00	0,00	0,00	0,00	0,00	0,00
207	Jugendpflege	57.100,00	263.500,00	-206.400,00	0,00	0,00	0,00
20701	Jugendpflege	57.100,00	263.500,00	-206.400,00	0,00	0,00	0,00
208	Kindergärten, -tagesstätten	1.200,00	2.857.400,00	-2.856.200,00	1.690.000,00	2.880.000,00	-1.190.000,00
20801	Kindertagesstätte St. Elisabeth	0,00	437.200,00	-437.200,00	75.000,00	150.000,00	-75.000,00
20802	Kindergarten St. Klara	200,00	371.200,00	-371.000,00	115.000,00	230.000,00	-115.000,00
20803	Kindergarten St. Franziskus	1.000,00	411.800,00	-410.800,00	0,00	0,00	0,00
20804	Kindergarten Edith-Stein	0,00	309.600,00	-309.600,00	0,00	0,00	0,00
20805	Kindergarten St. Johannes	0,00	344.600,00	-344.600,00	0,00	0,00	0,00
20806	Kindergarten Fächtenfeld	0,00	120.000,00	-120.000,00	0,00	0,00	0,00
20807	Betriebskindergarten "Kids and Bytes"	0,00	420.000,00	-420.000,00	0,00	0,00	0,00

Haushaltsplan 2024- Gemeinde Wietmarschen

Querschnitt Finanzhaushalt		Wietmarschen					
Tellhaushalt		= Einzahlungen aus lfd. Verwaltungstätigkeit	= Auszahlungen aus lfd. Verwaltungstätigkeit	= Saldo aus lfd. Verwaltungstätigkeit	= Einzahlungen aus Investitionstätigkeit	= Auszahlungen für Investitionstätigkeit	= Saldo Investitionstätigkeit
20808	Kindergarten Taka-Tuka-Land	0,00	423.000,00	-423.000,00	0,00	0,00	0,00
20810	Neubau Kindergarten Wietmarschen	0,00	0,00	0,00	1.500.000,00	2.500.000,00	-1.000.000,00
209	Ferienhorte	3.300,00	14.200,00	-10.900,00	0,00	0,00	0,00
20901	Sommerferienhort	2.800,00	6.800,00	-4.000,00	0,00	0,00	0,00
20902	Herbstferienhort	500,00	3.600,00	-3.100,00	0,00	0,00	0,00
20903	Osterferienhort	0,00	3.800,00	-3.800,00	0,00	0,00	0,00
210	Jugendtreffs	0,00	27.300,00	-27.300,00	0,00	0,00	0,00
21001	Jugendtreff Lohne	0,00	14.300,00	-14.300,00	0,00	0,00	0,00
21002	Jugendtreff Wietmarschen	0,00	13.000,00	-13.000,00	0,00	0,00	0,00
211	Öffentliche Einrichtungen	89.400,00	353.400,00	-264.000,00	-410.000,00	598.000,00	-1.008.000,00
21101	Öffentliche Einrichtungen	0,00	0,00	0,00	0,00	0,00	0,00
21102	Mehrzweckhalle Füchtenfeld	300,00	34.400,00	-34.100,00	0,00	5.000,00	-5.000,00
21103	Dorfgemeinschaftshaus Nordlohne	4.000,00	25.700,00	-21.700,00	0,00	13.000,00	-13.000,00
21104	Festplatz Lohne	0,00	74.300,00	-74.300,00	-195.000,00	0,00	-195.000,00
21105	Freizeitsee	100,00	119.300,00	-119.200,00	285.000,00	580.000,00	-295.000,00
21106	WGE GmbH	85.000,00	93.200,00	-8.200,00	-500.000,00	0,00	-500.000,00
21107	Wohnmobilstellplatz Stift Wietmarschen	0,00	0,00	0,00	0,00	0,00	0,00
21109	Wohnmobilstellplatz Freizeitsee	0,00	0,00	0,00	0,00	0,00	0,00
212	Eigenbetriebe	95.000,00	156.400,00	-61.400,00	0,00	0,00	0,00
21201	Eigenbetrieb Abwasserbeseitigung	95.000,00	156.400,00	-61.400,00	0,00	0,00	0,00
213	BgA Personalüberlassung	0,00	0,00	0,00	0,00	0,00	0,00
21301	BgA Personalüberlassung	0,00	0,00	0,00	0,00	0,00	0,00
3	Baumt	210.400,00	2.943.800,00	-2.733.400,00	41.600,00	1.787.500,00	-1.745.900,00
301	Planen und Bauen	70.600,00	1.547.900,00	-1.477.300,00	0,00	1.050.000,00	-1.050.000,00
30101	Planen und Bauen	70.600,00	1.547.900,00	-1.477.300,00	0,00	1.050.000,00	-1.050.000,00
302	Altenwohnung Klostergang 7	9.600,00	16.700,00	-7.100,00	0,00	0,00	0,00
30201	Altenwohnung Klostergang 7 Whg. I	2.400,00	5.100,00	-2.700,00	0,00	0,00	0,00
30202	Altenwohnung Klostergang 7 Whg. II	2.400,00	3.700,00	-1.300,00	0,00	0,00	0,00
30203	Altenwohnung Klostergang 7 Whg. III	2.400,00	3.700,00	-1.300,00	0,00	0,00	0,00
30204	Altenwohnung Klostergang 7 Whg. IV	2.400,00	4.200,00	-1.800,00	0,00	0,00	0,00
303	Feldstr. 2	24.400,00	19.400,00	5.000,00	0,00	0,00	0,00
30301	Feldstraße 2 links	14.000,00	6.700,00	7.300,00	0,00	0,00	0,00
30302	Feldstraße 2 rechts	10.400,00	12.700,00	-2.300,00	0,00	0,00	0,00
304	Sonstige einzelne Gebäude	49.200,00	7.000,00	42.200,00	0,00	0,00	0,00
30401	Füchtenfelder Str. 6	0,00	0,00	0,00	0,00	0,00	0,00
30402	Wietmarscher Str. 13	0,00	900,00	-900,00	0,00	0,00	0,00
30403	Bienenhaus Stift Wietmarschen	0,00	200,00	-200,00	0,00	0,00	0,00
30404	Backhaus Stift Wietmarschen	0,00	500,00	-500,00	0,00	0,00	0,00
30405	Verwaltergebäude	0,00	1.400,00	-1.400,00	0,00	0,00	0,00
30406	Lingener Str. 56	17.500,00	2.000,00	15.500,00	0,00	0,00	0,00
30407	Hauptstr. 61	23.700,00	2.000,00	21.700,00	0,00	0,00	0,00
30408	Stevens Kamp 12	8.000,00	0,00	8.000,00	0,00	0,00	0,00
305	Allgemein Gebäude/Aufbauten	5.200,00	10.800,00	-5.600,00	0,00	0,00	0,00
30501	Allgemein Gebäude/Aufbauten	5.200,00	10.800,00	-5.600,00	0,00	0,00	0,00
306	Unbebaute Grundstücke	32.400,00	17.000,00	15.400,00	0,00	50.000,00	-50.000,00
30601	Unbebaute Grundstücke	32.400,00	10.100,00	22.300,00	0,00	50.000,00	-50.000,00
307	Spielplätze	0,00	31.100,00	-31.100,00	0,00	0,00	0,00
30701	SP Hüberskamp	0,00	0,00	0,00	0,00	0,00	0,00
30702	SP Reithalle Lohnerbruch	0,00	0,00	0,00	0,00	0,00	0,00
30703	SP Sandkuhle	0,00	0,00	0,00	0,00	0,00	0,00
30704	SP Sudstraße	0,00	0,00	0,00	0,00	0,00	0,00

Haushaltsplan 2024- Gemeinde Wietmarschen

Querschnitt Finanzhaushalt		Wietmarschen					
Tellhaushalt		= Einzahlungen aus lfd. Verwaltungstätigkeit	= Auszahlungen aus lfd. Verwaltungstätigkeit	= Saldo aus lfd. Verwaltungstätigkeit	= Einzahlungen aus Investitionstätigkeit	= Auszahlungen für Investitionstätigkeit	= Saldo Investitionstätigkeit
30705	SP Adlerstraße	0,00	0,00	0,00	0,00	0,00	0,00
30706	SP Am Wiesengrund	0,00	3.200,00	-3.200,00	0,00	0,00	0,00
30707	SP Am Wildwechsel	0,00	0,00	0,00	0,00	0,00	0,00
30708	SP Bayernweg	0,00	0,00	0,00	0,00	0,00	0,00
30709	SP Birkhuhnstraße	0,00	0,00	0,00	0,00	0,00	0,00
30710	SP Brüning	0,00	0,00	0,00	0,00	0,00	0,00
30711	SP Darpe	0,00	0,00	0,00	0,00	0,00	0,00
30712	SP Dompfaffstraße	0,00	3.600,00	-3.600,00	0,00	0,00	0,00
30713	SP Eschstraße	0,00	0,00	0,00	0,00	0,00	0,00
30714	SP Finkenstraße	0,00	0,00	0,00	0,00	0,00	0,00
30715	SP Friesenweg	0,00	0,00	0,00	0,00	0,00	0,00
30716	SP Immenhof	0,00	0,00	0,00	0,00	0,00	0,00
30717	SP Kampstraße	0,00	0,00	0,00	0,00	0,00	0,00
30718	SP Kiebitzweg	0,00	0,00	0,00	0,00	0,00	0,00
30719	SP Kuckuckstraße	0,00	0,00	0,00	0,00	0,00	0,00
30720	SP Lutherstraße	0,00	0,00	0,00	0,00	0,00	0,00
30721	SP Merschel	0,00	0,00	0,00	0,00	0,00	0,00
30722	SP Poststraße	0,00	0,00	0,00	0,00	0,00	0,00
30723	SP Rebhuhnstraße	0,00	0,00	0,00	0,00	0,00	0,00
30724	SP Reiherweg	0,00	0,00	0,00	0,00	0,00	0,00
30725	SP Spechtweg	0,00	0,00	0,00	0,00	0,00	0,00
30726	SP Stevenskamp	0,00	0,00	0,00	0,00	0,00	0,00
30727	SP Heideweg	0,00	3.000,00	-3.000,00	0,00	0,00	0,00
30728	SP von-Kettler-Straße	0,00	0,00	0,00	0,00	0,00	0,00
30729	SP von-Twickel-Straße	0,00	0,00	0,00	0,00	0,00	0,00
30730	SP Waldenburger Straße	0,00	0,00	0,00	0,00	0,00	0,00
30731	SP Wartburgstraße	0,00	0,00	0,00	0,00	0,00	0,00
30732	SP von-Büren-Straße	0,00	0,00	0,00	0,00	0,00	0,00
30733	SP Vermeerstraße	0,00	0,00	0,00	0,00	0,00	0,00
30734	SP Schulstraße / Kolpingstraße	0,00	500,00	-500,00	0,00	0,00	0,00
30735	SP Schillerstraße	0,00	0,00	0,00	0,00	0,00	0,00
30736	SP Leipziger Straße	0,00	0,00	0,00	0,00	0,00	0,00
30737	SP Hüttenweg	0,00	0,00	0,00	0,00	0,00	0,00
30738	SP Holunderweg	0,00	0,00	0,00	0,00	0,00	0,00
30739	SP Grünwaldstraße	0,00	0,00	0,00	0,00	0,00	0,00
30740	SP Erlenstraße / Nelkenstraße	0,00	0,00	0,00	0,00	0,00	0,00
30741	SP Birkenstraße	0,00	900,00	-900,00	0,00	0,00	0,00
30742	SP Am Stiftsbusch	0,00	600,00	-600,00	0,00	0,00	0,00
30743	SP Rembrandtstraße	0,00	0,00	0,00	0,00	0,00	0,00
30744	SP Am Brook	0,00	0,00	0,00	0,00	0,00	0,00
30745	SP Schwartenpohl	0,00	0,00	0,00	0,00	0,00	0,00
30746	SP Alte Schule	0,00	0,00	0,00	0,00	0,00	0,00
30747	SP Ahornstraße	0,00	2.500,00	-2.500,00	0,00	0,00	0,00
30748	Skaterbahn	0,00	0,00	0,00	0,00	0,00	0,00
30749	SP Fuchweg	0,00	0,00	0,00	0,00	0,00	0,00
30750	SP Urbrecherweg	0,00	0,00	0,00	0,00	0,00	0,00
30751	SP Görlicher Straße	0,00	0,00	0,00	0,00	0,00	0,00
30752	SP Pírolweg	0,00	0,00	0,00	0,00	0,00	0,00
30753	Spielplatz BG Merschel II	0,00	0,00	0,00	0,00	0,00	0,00
30754	SP Marktplatz Wietmarschen	0,00	0,00	0,00	0,00	0,00	0,00
30755	SP Am Hillenhof	0,00	0,00	0,00	0,00	0,00	0,00

Haushaltsplan 2024- Gemeinde Wietmarschen

Querschnitt Finanzhaushalt							
Wietmarschen							
Tellhaushalt		= Einzahlungen aus lfd. Verwaltungstätigkeit	= Auszahlungen aus lfd. Verwaltungstätigkeit	= Saldo aus lfd. Verwaltungstätigkeit	= Einzahlungen aus Investitionstätigkeit	= Auszahlungen für Investitionstätigkeit	= Saldo Investitionstätigkeit
30756	SP Drechslergasse	0,00	0,00	0,00	0,00	0,00	0,00
30757	Skaterbahn Freizeitsee	0,00	0,00	0,00	0,00	0,00	0,00
30780	Bolzplätze	0,00	16.800,00	-16.800,00	0,00	0,00	0,00
308	Sportzentrum Lohne	900,00	103.600,00	-102.700,00	0,00	20.000,00	-20.000,00
30801	Sportzentrum Lohne	900,00	103.600,00	-102.700,00	0,00	20.000,00	-20.000,00
30802	Dirtpark Lohne	0,00	0,00	0,00	0,00	0,00	0,00
309	Sportzentrum Wietmarschen	300,00	93.400,00	-93.100,00	41.600,00	552.000,00	-510.400,00
30901	Sportzentrum Wietmarschen	300,00	93.400,00	-93.100,00	41.600,00	552.000,00	-510.400,00
310	Sportzentrum Füchtenfeld	100,00	22.000,00	-21.900,00	0,00	0,00	0,00
31001	Sportzentrum Füchtenfeld	100,00	22.000,00	-21.900,00	0,00	0,00	0,00
311	Sportzentrum Nordlohne	0,00	1.000,00	-1.000,00	0,00	0,00	0,00
31101	Sportzentrum Nordlohne	0,00	1.000,00	-1.000,00	0,00	0,00	0,00
312	Sportzentrum Schwartenpohl	0,00	1.000,00	-1.000,00	0,00	0,00	0,00
31201	Sportzentrum Schwartenpohl	0,00	1.000,00	-1.000,00	0,00	0,00	0,00
313	Reit- u. Sportzentrum Lohnerbruch	7.600,00	22.800,00	-15.200,00	0,00	25.000,00	-25.000,00
31301	Reit- u. Sportzentrum Lohnerbruch	7.600,00	22.800,00	-15.200,00	0,00	25.000,00	-25.000,00
314	Bauhof	300,00	832.100,00	-831.800,00	0,00	90.500,00	-90.500,00
31401	Bauhof	300,00	832.100,00	-831.800,00	0,00	90.500,00	-90.500,00
315	Ökokonten	9.800,00	201.900,00	-192.100,00	0,00	0,00	0,00
31501	Ökokonto "Wiesenvogelgebiet"	9.700,00	19.100,00	-9.400,00	0,00	0,00	0,00
31502	Ökokonto "Renaturierung Standortübungsplatz"	100,00	182.800,00	-182.700,00	0,00	0,00	0,00
31503	Ökokonto "Torfabbauflächen"	0,00	0,00	0,00	0,00	0,00	0,00
316	Parkanlagen, öffentliche Grünflächen	0,00	16.100,00	-16.100,00	0,00	0,00	0,00
31601	Naherholungsgebiet Lohner Sand	0,00	16.100,00	-16.100,00	0,00	0,00	0,00
4	Ordnungsamt	115.900,00	472.400,00	-356.500,00	0,00	5.000,00	-5.000,00
401	Sicherheit und Ordnung	109.600,00	466.100,00	-356.500,00	0,00	5.000,00	-5.000,00
40101	Sicherheit und Ordnung	10.900,00	104.800,00	-93.900,00	0,00	0,00	0,00
40102	Bürgerbüro	83.400,00	307.500,00	-224.100,00	0,00	0,00	0,00
40103	Standesamt	15.300,00	48.800,00	-33.500,00	0,00	0,00	0,00
40104	Katastrophenschutz	0,00	5.000,00	-5.000,00	0,00	5.000,00	-5.000,00
402	Friedhöfe	6.300,00	3.700,00	2.600,00	0,00	0,00	0,00
40201	Kommunalfriedhof Füchtenfeld	4.300,00	2.100,00	2.200,00	0,00	0,00	0,00
40202	Soldatenfriedhof Füchtenfeld	2.000,00	1.600,00	400,00	0,00	0,00	0,00
403	Ehrenmale	0,00	100,00	-100,00	0,00	0,00	0,00
40301	Ehrenmale	0,00	100,00	-100,00	0,00	0,00	0,00
404	Kirmes	0,00	2.500,00	-2.500,00	0,00	0,00	0,00
40401	Kirmes Wietmarschen	0,00	2.500,00	-2.500,00	0,00	0,00	0,00
5	Sozialamt	197.100,00	440.700,00	-243.600,00	0,00	0,00	0,00
501	Soziales	197.100,00	440.700,00	-243.600,00	0,00	0,00	0,00
50101	Soziales	197.100,00	440.700,00	-243.600,00	0,00	0,00	0,00
510	Flüchtlingsunterkünfte	0,00	0,00	0,00	0,00	0,00	0,00
51001	Am Markt 2	0,00	0,00	0,00	0,00	0,00	0,00
51002	Am Markt 4	0,00	0,00	0,00	0,00	0,00	0,00
51003	Am Markt 10	0,00	0,00	0,00	0,00	0,00	0,00
51004	Beethovenring 15	0,00	0,00	0,00	0,00	0,00	0,00
51005	Breden Pohl 3	0,00	0,00	0,00	0,00	0,00	0,00
51006	Brunnenstr. 15	0,00	0,00	0,00	0,00	0,00	0,00
51007	Eschstr. 1	0,00	0,00	0,00	0,00	0,00	0,00
51008	Eschstr. 20 a	0,00	0,00	0,00	0,00	0,00	0,00
51009	Feldstr. 2/links	0,00	0,00	0,00	0,00	0,00	0,00
51010	Fledderstr. 14	0,00	0,00	0,00	0,00	0,00	0,00

Haushaltsplan 2024- Gemeinde Wietmarschen

Querschnitt Finanzhaushalt		Wietmarschen					
Tellhaushalt		= Einzahlungen aus lfd. Verwaltungstätigkeit	= Auszahlungen aus lfd. Verwaltungstätigkeit	= Saldo aus lfd. Verwaltungstätigkeit	= Einzahlungen aus Investitionstätigkeit	= Auszahlungen für Investitionstätigkeit	= Saldo Investitionstätigkeit
51011	Franz-Josef-Str. 26	0,00	0,00	0,00	0,00	0,00	0,00
51012	Franz-Josef-Str. 29	0,00	0,00	0,00	0,00	0,00	0,00
51013	Grotenfehl 6	0,00	0,00	0,00	0,00	0,00	0,00
51014	Hauptstr. 61	0,00	0,00	0,00	0,00	0,00	0,00
51015	Hauptstr. 64	0,00	0,00	0,00	0,00	0,00	0,00
51016	Hauptstr. 70	0,00	0,00	0,00	0,00	0,00	0,00
51017	Heinrichstr. 37	0,00	0,00	0,00	0,00	0,00	0,00
51018	Hermannstr. 1	0,00	0,00	0,00	0,00	0,00	0,00
51019	Hermelingdiek 10	0,00	0,00	0,00	0,00	0,00	0,00
51020	Im Alten Dorf 1	0,00	0,00	0,00	0,00	0,00	0,00
51021	Lingener Str. 35	0,00	0,00	0,00	0,00	0,00	0,00
51022	Lingener Str. 56	0,00	0,00	0,00	0,00	0,00	0,00
51023	Lohnerbrucher Str. 16	0,00	0,00	0,00	0,00	0,00	0,00
51024	Matthias-Rosemann-Str. 8	0,00	0,00	0,00	0,00	0,00	0,00
51025	Meisenstr. 8	0,00	0,00	0,00	0,00	0,00	0,00
51026	Nordhorner Str. 7	0,00	0,00	0,00	0,00	0,00	0,00
51027	Poststr. 8	0,00	0,00	0,00	0,00	0,00	0,00
51028	Poststr. 9	0,00	0,00	0,00	0,00	0,00	0,00
51029	Reiherweg 4	0,00	0,00	0,00	0,00	0,00	0,00
51030	Südstr. 8	0,00	0,00	0,00	0,00	0,00	0,00
51031	Südstr. 10	0,00	0,00	0,00	0,00	0,00	0,00
51032	Südstr. 33	0,00	0,00	0,00	0,00	0,00	0,00
51033	Storchenweg 11	0,00	0,00	0,00	0,00	0,00	0,00
51034	Vermeerstr. 9	0,00	0,00	0,00	0,00	0,00	0,00
51035	von-Twickel-Str. 20	0,00	0,00	0,00	0,00	0,00	0,00
51036	Am Markt 1 b - 1. OG, Whg. 2	0,00	0,00	0,00	0,00	0,00	0,00
51037	Dalumer Allee 2 a	0,00	0,00	0,00	0,00	0,00	0,00
51038	Nordhorner Str. 4	0,00	0,00	0,00	0,00	0,00	0,00
51039	Südstr. 22	0,00	0,00	0,00	0,00	0,00	0,00
51040	Reichenberger Str. 6	0,00	0,00	0,00	0,00	0,00	0,00
51041	Püttkuhle 12	0,00	0,00	0,00	0,00	0,00	0,00
51042	Sandstr. 14	0,00	0,00	0,00	0,00	0,00	0,00
51043	Zum Schlackenbölt 12	0,00	0,00	0,00	0,00	0,00	0,00
51044	Eschstr. 20	0,00	0,00	0,00	0,00	0,00	0,00
51045	Hauptstr. 48	0,00	0,00	0,00	0,00	0,00	0,00
51046	Holunderweg 4	0,00	0,00	0,00	0,00	0,00	0,00
51047	Hauptstr. 3	0,00	0,00	0,00	0,00	0,00	0,00
51048	Birkhuhnstr. 1	0,00	0,00	0,00	0,00	0,00	0,00
51049	Stevens Kamp 12	0,00	0,00	0,00	0,00	0,00	0,00
51050	Eichenstr. 2	0,00	0,00	0,00	0,00	0,00	0,00
51051	Schulstr. 1	0,00	0,00	0,00	0,00	0,00	0,00
51052	Püttkuhle 4	0,00	0,00	0,00	0,00	0,00	0,00
51053	Rükelstr. 11 EG links	0,00	0,00	0,00	0,00	0,00	0,00
51054	Rükelstr. 11 OG	0,00	0,00	0,00	0,00	0,00	0,00
51055	Südstr. 1 b, c, d (Altbau)	0,00	0,00	0,00	0,00	0,00	0,00
51056	Südstr. 1 e, f, g, h (Neubau)	0,00	0,00	0,00	0,00	0,00	0,00
51057	An den Friedenseichen 2	0,00	0,00	0,00	0,00	0,00	0,00
51058	An den Friedenseichen 4	0,00	0,00	0,00	0,00	0,00	0,00
51059	An den Friedenseichen 6	0,00	0,00	0,00	0,00	0,00	0,00
51060	An den Friedenseichen 8	0,00	0,00	0,00	0,00	0,00	0,00
51061	An den Friedenseichen 10	0,00	0,00	0,00	0,00	0,00	0,00

Haushaltsplan 2024- Gemeinde Wietmarschen

Querschnitt Finanzhaushalt				
Wietmarschen				
Tellhaushalt		+ Aufnahme von Krediten u. Darl. f. Investitionen	- Tilgung von Krediten u. Darl. f. Investitionen	= Saldo aus Finanzierungstätigkeit
1	Hauptamt	0,00	0,00	0,00
101	Hauptamt	0,00	0,00	0,00
10101	Zentrale Dienste	0,00	0,00	0,00
10102	Verwaltungsleitung	0,00	0,00	0,00
10103	Rat, Ausschüsse	0,00	0,00	0,00
10104	Partnerschaften	0,00	0,00	0,00
10105	Gleichstellungsbeauftragte	0,00	0,00	0,00
102	Rathäuser	0,00	0,00	0,00
10201	Rathaus Lohne	0,00	0,00	0,00
10202	Rathaus Wietmarschen	0,00	0,00	0,00
103	Grundschule Lohne	0,00	0,00	0,00
10301	Grundschule Lohne	0,00	0,00	0,00
10302	Sporthalle Jahnstraße	0,00	0,00	0,00
10303	Schulkindergarten	0,00	0,00	0,00
104	Sünthe-Marien-Schule	0,00	0,00	0,00
10401	Sünthe-Marien-Schule	0,00	0,00	0,00
10402	Sporthalle Kolpingstraße	0,00	0,00	0,00
105	Schulzentrum Lohne	0,00	0,00	0,00
10501	Schulzentrum Lohne	0,00	0,00	0,00
10502	Sporthalle Parkstraße	0,00	0,00	0,00
2	Finanzabteilung	3.000.000,00	640.200,00	2.359.800,00
201	Finanzen	3.000.000,00	640.200,00	2.359.800,00
20101	Finanzen	3.000.000,00	640.200,00	2.359.800,00
202	"BgA ""Gaststätten""	0,00	0,00	0,00
20201	Turmcafé	0,00	0,00	0,00
20202	Stiftscafé	0,00	0,00	0,00
20203	Schulmensa SZ Lohne	0,00	0,00	0,00
203	"BgA ""Photovoltaikanlagen""	0,00	0,00	0,00
20301	PVA Wilhelmstraße	0,00	0,00	0,00
20302	PVA Rükel	0,00	0,00	0,00
20303	PVA Rathaus Lohne	0,00	0,00	0,00
204	Feuerwehren	0,00	0,00	0,00
20401	Feuerwehr (allgemein)	0,00	0,00	0,00
20402	Feuerwehr Lohne	0,00	0,00	0,00
20403	Feuerwehr Wietmarschen	0,00	0,00	0,00
20404	Feuerwehr Schwartenpohl	0,00	0,00	0,00
205	Heimathäuser	0,00	0,00	0,00
20501	Heimathaus Lohne	0,00	0,00	0,00
20502	Packhaus Wietmarschen	0,00	0,00	0,00
206	Kulturkreis	0,00	0,00	0,00
20601	Kulturkreis	0,00	0,00	0,00
207	Jugendpflege	0,00	0,00	0,00
20701	Jugendpflege	0,00	0,00	0,00
208	Kindergärten, -tagesstätten	0,00	0,00	0,00
20801	Kindertagesstätte St. Elisabeth	0,00	0,00	0,00
20802	Kindergarten St. Klara	0,00	0,00	0,00
20803	Kindergarten St. Franziskus	0,00	0,00	0,00
20804	Kindergarten Edith-Stein	0,00	0,00	0,00
20805	Kindergarten St. Johannes	0,00	0,00	0,00
20806	Kindergarten Fächtenfeld	0,00	0,00	0,00
20807	Betriebskindergarten "Kids and Bytes"	0,00	0,00	0,00

Haushaltsplan 2024- Gemeinde Wietmarschen

Querschnitt Finanzhaushalt				
Wietmarschen				
Tellhaushalt		+ Aufnahme von Krediten u. Darl. f. Investitionen	- Tilgung von Krediten u. Darl. f. Investitionen	= Saldo aus Finanzierungstätigkeit
20808	Kindergarten Taka-Tuka-Land	0,00	0,00	0,00
20810	Neubau Kindergarten Wietmarschen	0,00	0,00	0,00
209	Ferienhorte	0,00	0,00	0,00
20901	Sommerferienhort	0,00	0,00	0,00
20902	Herbstferienhort	0,00	0,00	0,00
20903	Osterferienhort	0,00	0,00	0,00
210	Jugendtreffs	0,00	0,00	0,00
21001	Jugendtreff Lohne	0,00	0,00	0,00
21002	Jugendtreff Wietmarschen	0,00	0,00	0,00
211	Öffentliche Einrichtungen	0,00	0,00	0,00
21101	Öffentliche Einrichtungen	0,00	0,00	0,00
21102	Mehrzweckhalle Füchtenfeld	0,00	0,00	0,00
21103	Dorfgemeinschaftshaus Nordlohne	0,00	0,00	0,00
21104	Festplatz Lohne	0,00	0,00	0,00
21105	Freizeitsee	0,00	0,00	0,00
21106	WGE GmbH	0,00	0,00	0,00
21107	Wohnmobilstellplatz Stift Wietmarschen	0,00	0,00	0,00
21109	Wohnmobilstellplatz Freizeitsee	0,00	0,00	0,00
212	Eigenbetriebe	0,00	0,00	0,00
21201	Eigenbetrieb Abwasserbeseitigung	0,00	0,00	0,00
213	BgA Personalüberlassung	0,00	0,00	0,00
21301	BgA Personalüberlassung	0,00	0,00	0,00
3	Baamt	0,00	0,00	0,00
301	Planen und Bauen	0,00	0,00	0,00
30101	Planen und Bauen	0,00	0,00	0,00
302	Altenwohnung Klostergang 7	0,00	0,00	0,00
30201	Altenwohnung Klostergang 7 Whg. I	0,00	0,00	0,00
30202	Altenwohnung Klostergang 7 Whg. II	0,00	0,00	0,00
30203	Altenwohnung Klostergang 7 Whg. III	0,00	0,00	0,00
30204	Altenwohnung Klostergang 7 Whg. IV	0,00	0,00	0,00
303	Feldstr. 2	0,00	0,00	0,00
30301	Feldstraße 2 links	0,00	0,00	0,00
30302	Feldstraße 2 rechts	0,00	0,00	0,00
304	Sonstige einzelne Gebäude	0,00	0,00	0,00
30401	Füchtenfelder Str. 6	0,00	0,00	0,00
30402	Wietmarscher Str. 13	0,00	0,00	0,00
30403	Bienenhaus Stift Wietmarschen	0,00	0,00	0,00
30404	Backhaus Stift Wietmarschen	0,00	0,00	0,00
30405	Verwaltergebäude	0,00	0,00	0,00
30406	Lingener Str. 56	0,00	0,00	0,00
30407	Hauptstr. 61	0,00	0,00	0,00
30408	Stevens Kamp 12	0,00	0,00	0,00
305	Allgemein Gebäude/Aufbauten	0,00	0,00	0,00
30501	Allgemein Gebäude/Aufbauten	0,00	0,00	0,00
306	Unbebaute Grundstücke	0,00	0,00	0,00
30601	Unbebaute Grundstücke	0,00	0,00	0,00
307	Spielplätze	0,00	0,00	0,00
30701	SP Hüberskamp	0,00	0,00	0,00
30702	SP Reithalle Lohnerbruch	0,00	0,00	0,00
30703	SP Sandkuhle	0,00	0,00	0,00
30704	SP Sudstraße	0,00	0,00	0,00

Haushaltsplan 2024- Gemeinde Wietmarschen

Querschnitt Finanzhaushalt				
Wietmarschen				
Tellhaushalt		+ Aufnahme von Krediten u. Darl. f. Investitionen	- Tilgung von Krediten u. Darl. f. Investitionen	= Saldo aus Finanzierungstätigkeit
30705	SP Adlerstraße	0,00	0,00	0,00
30706	SP Am Wiesengrund	0,00	0,00	0,00
30707	SP Am Wildwechsel	0,00	0,00	0,00
30708	SP Bayernweg	0,00	0,00	0,00
30709	SP Birkhuhnstraße	0,00	0,00	0,00
30710	SP Brüning	0,00	0,00	0,00
30711	SP Darpe	0,00	0,00	0,00
30712	SP Dompfaffstraße	0,00	0,00	0,00
30713	SP Eschstraße	0,00	0,00	0,00
30714	SP Finkenstraße	0,00	0,00	0,00
30715	SP Friesenweg	0,00	0,00	0,00
30716	SP Immenhof	0,00	0,00	0,00
30717	SP Kampstraße	0,00	0,00	0,00
30718	SP Kiebitzweg	0,00	0,00	0,00
30719	SP Kuckuckstraße	0,00	0,00	0,00
30720	SP Lutherstraße	0,00	0,00	0,00
30721	SP Merschel	0,00	0,00	0,00
30722	SP Poststraße	0,00	0,00	0,00
30723	SP Rebhuhnstraße	0,00	0,00	0,00
30724	SP Reiherweg	0,00	0,00	0,00
30725	SP Spechtweg	0,00	0,00	0,00
30726	SP Stevenskamp	0,00	0,00	0,00
30727	SP Heideweg	0,00	0,00	0,00
30728	SP von-Kettler-Straße	0,00	0,00	0,00
30729	SP von-Twickel-Straße	0,00	0,00	0,00
30730	SP Waldenburger Straße	0,00	0,00	0,00
30731	SP Wartburgstraße	0,00	0,00	0,00
30732	SP von-Büren-Straße	0,00	0,00	0,00
30733	SP Vermeerstraße	0,00	0,00	0,00
30734	SP Schulstraße / Kolpingstraße	0,00	0,00	0,00
30735	SP Schillerstraße	0,00	0,00	0,00
30736	SP Leipziger Straße	0,00	0,00	0,00
30737	SP Hüttenweg	0,00	0,00	0,00
30738	SP Holunderweg	0,00	0,00	0,00
30739	SP Grünwaldstraße	0,00	0,00	0,00
30740	SP Erlenstraße / Nelkenstraße	0,00	0,00	0,00
30741	SP Birkenstraße	0,00	0,00	0,00
30742	SP Am Stiftsbusch	0,00	0,00	0,00
30743	SP Rembrandtstraße	0,00	0,00	0,00
30744	SP Am Brook	0,00	0,00	0,00
30745	SP Schwartenpohl	0,00	0,00	0,00
30746	SP Alte Schule	0,00	0,00	0,00
30747	SP Ahornstraße	0,00	0,00	0,00
30748	Skaterbahn	0,00	0,00	0,00
30749	SP Fuchweg	0,00	0,00	0,00
30750	SP Urbrecherweg	0,00	0,00	0,00
30751	SP Görlitzer Straße	0,00	0,00	0,00
30752	SP Pirolweg	0,00	0,00	0,00
30753	Spielplatz BG Merschel II	0,00	0,00	0,00
30754	SP Marktplatz Wietmarschen	0,00	0,00	0,00
30755	SP Am Hillenhof	0,00	0,00	0,00

Haushaltsplan 2024- Gemeinde Wietmarschen

Querschnitt Finanzhaushalt				
Wietmarschen				
Tellhaushalt		+ Aufnahme von Krediten u. Darl. f. Investitionen	- Tilgung von Krediten u. Darl. f. Investitionen	= Saldo aus Finanzierungstätigkeit
30756	SP Drechslergasse	0,00	0,00	0,00
30757	Skaterbahn Freizeitsee	0,00	0,00	0,00
30780	Bolzplätze	0,00	0,00	0,00
308	Sportzentrum Lohne	0,00	0,00	0,00
30801	Sportzentrum Lohne	0,00	0,00	0,00
30802	Dirtpark Lohne	0,00	0,00	0,00
309	Sportzentrum Wietmarschen	0,00	0,00	0,00
30901	Sportzentrum Wietmarschen	0,00	0,00	0,00
310	Sportzentrum Füchtenfeld	0,00	0,00	0,00
31001	Sportzentrum Füchtenfeld	0,00	0,00	0,00
311	Sportzentrum Nordlohne	0,00	0,00	0,00
31101	Sportzentrum Nordlohne	0,00	0,00	0,00
312	Sportzentrum Schwartenpohl	0,00	0,00	0,00
31201	Sportzentrum Schwartenpohl	0,00	0,00	0,00
313	Reit- u. Sportzentrum Lohnerbruch	0,00	0,00	0,00
31301	Reit- u. Sportzentrum Lohnerbruch	0,00	0,00	0,00
314	Bauhof	0,00	0,00	0,00
31401	Bauhof	0,00	0,00	0,00
315	Ökokonten	0,00	0,00	0,00
31501	Ökokonto "Wiesenvogelgebiet"	0,00	0,00	0,00
31502	Ökokonto "Renaturierung Standortübungsplatz"	0,00	0,00	0,00
31503	Ökokonto "Torfabbaufächen"	0,00	0,00	0,00
316	Parkanlagen, öffentliche Grünflächen	0,00	0,00	0,00
31601	Naherholungsgebiet Lohner Sand	0,00	0,00	0,00
4	Ordnungsamt	0,00	0,00	0,00
401	Sicherheit und Ordnung	0,00	0,00	0,00
40101	Sicherheit und Ordnung	0,00	0,00	0,00
40102	Bürgerbüro	0,00	0,00	0,00
40103	Standesamt	0,00	0,00	0,00
40104	Katastrophenschutz	0,00	0,00	0,00
402	Friedhöfe	0,00	0,00	0,00
40201	Kommunalfriedhof Füchtenfeld	0,00	0,00	0,00
40202	Soldatenfriedhof Füchtenfeld	0,00	0,00	0,00
403	Ehrenmale	0,00	0,00	0,00
40301	Ehrenmale	0,00	0,00	0,00
404	Kirmes	0,00	0,00	0,00
40401	Kirmes Wietmarschen	0,00	0,00	0,00
5	Sozialamt	0,00	0,00	0,00
501	Soziales	0,00	0,00	0,00
50101	Soziales	0,00	0,00	0,00
510	Flüchtlingsunterkünfte	0,00	0,00	0,00
51001	Am Markt 2	0,00	0,00	0,00
51002	Am Markt 4	0,00	0,00	0,00
51003	Am Markt 10	0,00	0,00	0,00
51004	Beethovenring 15	0,00	0,00	0,00
51005	Breden Pohl 3	0,00	0,00	0,00
51006	Brunnenstr. 15	0,00	0,00	0,00
51007	Eschstr. 1	0,00	0,00	0,00
51008	Eschstr. 20 a	0,00	0,00	0,00
51009	Feldstr. 2/links	0,00	0,00	0,00
51010	Fledderstr. 14	0,00	0,00	0,00

Haushaltsplan 2024- Gemeinde Wietmarschen

Querschnitt Finanzhaushalt				
Wietmarschen				
Tellhaushalt		+ Aufnahme von Krediten u. Darl. f. Investitionen	- Tilgung von Krediten u. Darl. f. Investitionen	= Saldo aus Finanzierungstätigkeit
51011	Franz-Josef-Str. 26	0,00	0,00	0,00
51012	Franz-Josef-Str. 29	0,00	0,00	0,00
51013	Grotenfehl 6	0,00	0,00	0,00
51014	Hauptstr. 61	0,00	0,00	0,00
51015	Hauptstr. 64	0,00	0,00	0,00
51016	Hauptstr. 70	0,00	0,00	0,00
51017	Heinrichstr. 37	0,00	0,00	0,00
51018	Hermannstr. 1	0,00	0,00	0,00
51019	Hermelingdiek 10	0,00	0,00	0,00
51020	Im Alten Dorf 1	0,00	0,00	0,00
51021	Lingener Str. 35	0,00	0,00	0,00
51022	Lingener Str. 56	0,00	0,00	0,00
51023	Lohnerbrucher Str. 16	0,00	0,00	0,00
51024	Matthias-Rosemann-Str. 8	0,00	0,00	0,00
51025	Meisenstr. 8	0,00	0,00	0,00
51026	Nordhorner Str. 7	0,00	0,00	0,00
51027	Poststr. 8	0,00	0,00	0,00
51028	Poststr. 9	0,00	0,00	0,00
51029	Reiherweg 4	0,00	0,00	0,00
51030	Südstr. 8	0,00	0,00	0,00
51031	Südstr. 10	0,00	0,00	0,00
51032	Südstr. 33	0,00	0,00	0,00
51033	Storchenweg 11	0,00	0,00	0,00
51034	Vermeerstr. 9	0,00	0,00	0,00
51035	von-Twickel-Str. 20	0,00	0,00	0,00
51036	Am Markt 1 b - 1. OG, Whg. 2	0,00	0,00	0,00
51037	Dalumer Allee 2 a	0,00	0,00	0,00
51038	Nordhorner Str. 4	0,00	0,00	0,00
51039	Südstr. 22	0,00	0,00	0,00
51040	Reichenberger Str. 6	0,00	0,00	0,00
51041	Püttkuhle 12	0,00	0,00	0,00
51042	Sandstr. 14	0,00	0,00	0,00
51043	Zum Schlackenbölt 12	0,00	0,00	0,00
51044	Eschstr. 20	0,00	0,00	0,00
51045	Hauptstr. 48	0,00	0,00	0,00
51046	Holunderweg 4	0,00	0,00	0,00
51047	Hauptstr. 3	0,00	0,00	0,00
51048	Birkhuhnstr. 1	0,00	0,00	0,00
51049	Stevens Kamp 12	0,00	0,00	0,00
51050	Eichenstr. 2	0,00	0,00	0,00
51051	Schulstr. 1	0,00	0,00	0,00
51052	Püttkuhle 4	0,00	0,00	0,00
51053	Rükelstr. 11 EG links	0,00	0,00	0,00
51054	Rükelstr. 11 OG	0,00	0,00	0,00
51055	Südstr. 1 b, c, d (Altbau)	0,00	0,00	0,00
51056	Südstr. 1 e, f, g, h (Neubau)	0,00	0,00	0,00
51057	An den Friedenseichen 2	0,00	0,00	0,00
51058	An den Friedenseichen 4	0,00	0,00	0,00
51059	An den Friedenseichen 6	0,00	0,00	0,00
51060	An den Friedenseichen 8	0,00	0,00	0,00
51061	An den Friedenseichen 10	0,00	0,00	0,00

Haushaltsplan 2024- Gemeinde Wietmarschen

Querschnitt Finanzhaushalt				
Wietmarschen				
Tellhaushalt		+ Aufnahme von Krediten u. Darl. f. Investitionen	- Tilgung von Krediten u. Darl. f. Investitionen	= Saldo aus Finanzierungstätigkeit
51062	Poststr. 9, Whg. 7	0,00	0,00	0,00
51063	Osterkamp 13	0,00	0,00	0,00

Haushaltsplan 2024- Gemeinde Wietmarschen

Investitionen						
Wietmarschen						
Nr. Bezeichnung	Jahres- ergebnis 2022	Ansatz 2023	Ansatz 2024	Finanzplan 2025	Finanzplan 2026	Finanzplan 2027
I11120-002 Rathaus Lohne - Anschaffungen	-15.197,05	-30.000,00	-30.000,00	-30.000,00	-30.000,00	-30.000,00
21. + Veräußerung von Sachanlagen	1.341,00					
27. - Erwerb von beweglichem Sachvermögen	16.538,05	30.000,00	30.000,00	30.000,00	30.000,00	30.000,00
I11120-003 Rathaus Wietmarschen - Anschaffungen	-2.536,64	-1.000,00	-1.000,00	-1.000,00	-1.000,00	-1.000,00
27. - Erwerb von beweglichem Sachvermögen	2.536,64	1.000,00	1.000,00	1.000,00	1.000,00	1.000,00
I11120-005 Photovoltaikanlage Rathaus Lohne			-100.000,00			
27. - Erwerb von beweglichem Sachvermögen			100.000,00			
I11150-001 Rathaus Lohne - Archivierungssoftware- u. Hardware	-4.692,00	-70.000,00				
30. - sonstige Investitionstätigkeit	4.692,00	70.000,00				
I11150-003 Beteiligungserwerbe	-58.768,00	-45.000,00				
28. - Erwerb von Finanzvermögensanlagen	58.768,00	45.000,00				
I11150-004 Ausleihungen Eigenbetrieb Abwasserbeseitigung	200.000,00					
22. + Veräußerung von Finanzvermögensanlagen	200.000,00					
I11160-002 Grunderwerb	-429.574,09	-50.000,00	-50.000,00	-50.000,00	-50.000,00	-50.000,00
21. + Veräußerung von Sachanlagen	54.198,89					
25. - Erwerb von Grundstücken und Gebäuden	483.772,98	50.000,00	50.000,00	50.000,00	50.000,00	50.000,00
I12210-001 Geschwindigkeitsmessgerät	-4.569,48					
27. - Erwerb von beweglichem Sachvermögen	4.569,48					
I12610-001 Investitionen Ortsfeuerwehr Lohne	-8.533,69	-10.000,00	-10.000,00	-10.000,00	-10.000,00	-10.000,00
27. - Erwerb von beweglichem Sachvermögen	8.533,69	10.000,00	10.000,00	10.000,00	10.000,00	10.000,00
I12610-002 Investitionen Ortsfeuerwehr Wietmarschen	-4.720,73	-10.000,00	-10.000,00	-10.000,00	-10.000,00	-10.000,00
27. - Erwerb von beweglichem Sachvermögen	4.720,73	10.000,00	10.000,00	10.000,00	10.000,00	10.000,00
I12610-005 Digitalfunk Ortsfeuerwehr Lohne		-2.000,00	-2.000,00	-2.000,00	-2.000,00	-2.000,00
27. - Erwerb von beweglichem Sachvermögen		2.000,00	2.000,00	2.000,00	2.000,00	2.000,00
I12610-006 Digitalfunk Ortsfeuerwehr Wietmarschen		-2.000,00	-2.000,00	-2.000,00	-2.000,00	-2.000,00
27. - Erwerb von beweglichem Sachvermögen		2.000,00	2.000,00	2.000,00	2.000,00	2.000,00
I12610-007 Digitalfunk Ortsfeuerwehr Schwartenpohl		-500,00	-500,00	-500,00	-500,00	-500,00
27. - Erwerb von beweglichem Sachvermögen		500,00	500,00	500,00	500,00	500,00
I12610-008 Löschwasserbrunnen Lohne		-5.000,00	-5.000,00	-5.000,00	-5.000,00	-5.000,00
27. - Erwerb von beweglichem Sachvermögen		5.000,00	5.000,00	5.000,00	5.000,00	5.000,00
I12610-009 Löschwasserbrunnen Wietmarschen		-5.000,00	-5.000,00	-5.000,00	-5.000,00	-5.000,00
27. - Erwerb von beweglichem Sachvermögen		5.000,00	5.000,00	5.000,00	5.000,00	5.000,00
I12610-012 Investitionen Ortsfeuerwehr Schwartenpohl	-1.232,85	-3.000,00	-3.000,00	-3.000,00	-3.000,00	-3.000,00
27. - Erwerb von beweglichem Sachvermögen	1.232,85	3.000,00	3.000,00	3.000,00	3.000,00	3.000,00
I12610-016 Anschaffung Fahrzeug OF Lohne	-119.008,98					
19. + Zuwendungen für Investitionstätigkeit	5.000,00					
27. - Erwerb von beweglichem Sachvermögen	124.008,98					
I12610-021 Sirenenanlagen in der Gemeinde		-15.000,00	-17.500,00	-17.500,00	-17.500,00	-17.500,00
19. + Zuwendungen für Investitionstätigkeit	35.000,00					
27. - Erwerb von beweglichem Sachvermögen		50.000,00	17.500,00	17.500,00	17.500,00	17.500,00
I12610-022 Anbau Feuerwehrgerätehaus Wietmarschen	-1.188,04	-500.000,00	-500.000,00	-500.000,00		
26. - Baumaßnahmen	1.188,04	500.000,00	500.000,00	500.000,00		
I12810-001 Notstromversorgung und Sonstiges KatSchG	-6.038,20	-30.000,00	-5.000,00			
27. - Erwerb von beweglichem Sachvermögen	6.038,20	30.000,00	5.000,00			
I21110-001 Anschaffungen Grundschule Lohne		-20.000,00	-20.000,00	-20.000,00	-20.000,00	-20.000,00
27. - Erwerb von beweglichem Sachvermögen		20.000,00	20.000,00	20.000,00	20.000,00	20.000,00
I21110-005 Anschaffungen Sünthe Marien-Schule Wietmarschen	-12.556,32	-20.000,00	-20.000,00	-20.000,00	-20.000,00	-20.000,00
27. - Erwerb von beweglichem Sachvermögen	12.556,32	20.000,00	20.000,00	20.000,00	20.000,00	20.000,00
I21110-009 Anschaffungen Sporthalle Kolpingstraße	-222.467,38					
26. - Baumaßnahmen	222.467,38					
I21110-013 Erweiterung/Sanierung GS Lohne	-1.429.976,42	-500.000,00	-3.000.000,00			
26. - Baumaßnahmen	1.429.976,42	500.000,00	3.000.000,00			
I21110-016 An-/Umbau Sünthe-Marien-Schule	-57.224,65					
19. + Zuwendungen für Investitionstätigkeit	236.683,35					

Haushaltsplan 2024- Gemeinde Wietmarschen

Investitionen						
Wietmarschen						
Nr. Bezeichnung	Jahres- ergebnis 2022	Ansatz 2023	Ansatz 2024	Finanzplan 2025	Finanzplan 2026	Finanzplan 2027
26. - Baumaßnahmen	293.908,00					
I21110-017 DigitalPakt Sünthe-Marien- Schule Wietmarschen	24.909,84					
19. + Zuwendungen für Investitionstätigkeit	24.909,84					
I21110-018 DigitalPakt Grundschule Lohne		-10.000,00				
27. - Erwerb von beweglichem Sachvermögen		10.000,00				
I21610-002 Sanierung Sporthalle Parkstraße		-250.000,00				
19. + Zuwendungen für Investitionstätigkeit		90.000,00				
26. - Baumaßnahmen		340.000,00				
I21610-003 Anschaffungen Schulzentrum Lohne	11.949,43	-26.400,00	-18.400,00	-18.400,00	-18.400,00	-18.400,00
19. + Zuwendungen für Investitionstätigkeit	14.301,29	30.600,00	18.600,00	18.600,00	18.600,00	18.600,00
27. - Erwerb von beweglichem Sachvermögen	2.351,86	57.000,00	37.000,00	37.000,00	37.000,00	37.000,00
I21610-008 Umbaumaßnahme "Oberschule"	-68.990,25			-500.000,00	-500.000,00	-500.000,00
27. - Erwerb von beweglichem Sachvermögen	68.990,25			500.000,00	500.000,00	500.000,00
I21610-015 DigitalPakt Schulzentrum Lohne				-20.000,00	-20.000,00	-20.000,00
27. - Erwerb von beweglichem Sachvermögen				20.000,00	20.000,00	20.000,00
I24410-001 Beitrag Kreisschulbaukasse		112.000,00				
29. - aktivierbare Zuwendungen		-112.000,00				
I28110-001 Investitionszuwend. an Vereine u. Verbände	-3.444,89	-10.000,00	-6.000,00	-4.500,00	-4.500,00	-4.500,00
29. - aktivierbare Zuwendungen	3.444,89	10.000,00	6.000,00	4.500,00	4.500,00	4.500,00
I28110-004 Investitionen Sägewerk /Mühle Schulten		-30.500,00	-20.000,00	-20.000,00	-50.000,00	
19. + Zuwendungen für Investitionstätigkeit		30.500,00				
26. - Baumaßnahmen		61.000,00	20.000,00	20.000,00	50.000,00	
I31550-001 Errichtung von Asylbewerberunterkünften	-193.185,00	-1.500.000,00				
26. - Baumaßnahmen		1.500.000,00				
27. - Erwerb von beweglichem Sachvermögen	193.185,00					
I36510-001 Investitionszuw. An-/Umbau Kiga St.Franziskus	43.754,95					
19. + Zuwendungen für Investitionstätigkeit	88.409,60					
29. - aktivierbare Zuwendungen	44.654,65					
I36510-002 Anbau Krippengruppe Kiga St. Klara	5.897,34		-115.000,00			
19. + Zuwendungen für Investitionstätigkeit	5.897,34		115.000,00			
29. - aktivierbare Zuwendungen			230.000,00			
I36510-003 Anbau Krippengr. u Sanierung Einrichtung St. Joh.	5.101,74				-140.000,00	
19. + Zuwendungen für Investitionstätigkeit	8.256,27				140.000,00	
29. - aktivierbare Zuwendungen	3.154,53				280.000,00	
I36510-004 Krippengruppe Edith-Stein Kindergarten	-17.610,48			-360.000,00	-240.000,00	-240.000,00
19. + Zuwendungen für Investitionstätigkeit	8.846,01			120.000,00		
26. - Baumaßnahmen				240.000,00		
27. - Erwerb von beweglichem Sachvermögen	26.456,49					
29. - aktivierbare Zuwendungen				240.000,00	240.000,00	240.000,00
I36510-005 Investitionszuschuss Betriebs-Kiga Fa. Landwehr	4.212,38					
19. + Zuwendungen für Investitionstätigkeit	4.212,38					
I36510-006 Neubau Kindergarten DRK Heinrichstraße	311.644,35					
19. + Zuwendungen für Investitionstätigkeit	322.486,32					
26. - Baumaßnahmen	7.147,09					
27. - Erwerb von beweglichem Sachvermögen	3.694,88					
I36510-007 Neubau Kindergarten Wietmarschen		-500.000,00	-1.000.000,00	-250.000,00		
19. + Zuwendungen für Investitionstätigkeit			1.500.000,00	250.000,00		
26. - Baumaßnahmen		500.000,00	2.500.000,00	500.000,00		
I36510-008 Sanierung/Anbau KG St. Elisabeth Lohne	2.224,41	-200.000,00	-75.000,00			
19. + Zuwendungen für Investitionstätigkeit	8.593,27	200.000,00	75.000,00			
26. - Baumaßnahmen		400.000,00	150.000,00			
27. - Erwerb von beweglichem Sachvermögen	6.368,86					
I36510-009 Investitionen Kindergarten Fächtenfeld	2.106,22					
19. + Zuwendungen für Investitionstätigkeit	2.106,22					

Haushaltsplan 2024- Gemeinde Wietmarschen

Investitionen						
Wietmarschen						
Nr. Bezeichnung	Jahres- ergebnis 2022	Ansatz 2023	Ansatz 2024	Finanzplan 2025	Finanzplan 2026	Finanzplan 2027
I36620-002 Investitionen Spielplätze -allgemein-	-7.248,61	-30.000,00	-30.000,00	-30.000,00	-30.000,00	-30.000,00
25. - Erwerb von Grundstücken und Gebäuden	-6.078,78					
26. - Baumaßnahmen	4.135,46					
27. - Erwerb von beweglichem Sachvermögen	9.191,93	30.000,00	30.000,00	30.000,00	30.000,00	30.000,00
I36620-003 Inklusionsspielplatz Ortsteil Lohne		-40.000,00				
19. + Zuwendungen für Investitionstätigkeit		37.500,00				
27. - Erwerb von beweglichem Sachvermögen		77.500,00				
I42110-001 Investitionszuw. Sportvereine	-1.194,95	-18.000,00	-12.000,00	-12.000,00	-12.000,00	-12.000,00
29. - aktivierbare Zuwendungen	1.194,95	18.000,00	12.000,00	12.000,00	12.000,00	12.000,00
I42410-001 Erweiterung Umkleidegebäude Sportzentrum Lohne		-51.000,00				
19. + Zuwendungen für Investitionstätigkeit		76.500,00				
26. - Baumaßnahmen		102.000,00				
29. - aktivierbare Zuwendungen		25.500,00				
I42410-004 Investitionen Sportzentrum Wietmarschen	-7.420,17		-500.000,00			
19. + Zuwendungen für Investitionstätigkeit				1.000.000,00		
26. - Baumaßnahmen	7.420,17		500.000,00	1.000.000,00		
I42410-005 Flutlichtanlage Sportzentrum Wietmarschen			-10.400,00			
19. + Zuwendungen für Investitionstätigkeit			41.600,00			
27. - Erwerb von beweglichem Sachvermögen			52.000,00			
I42410-010 Flutlichtanlage FSV Füchtenfeld		-7.500,00				
29. - aktivierbare Zuwendungen		7.500,00				
I42410-015 Investitionen Sportzentrum Lohne	-24.625,46		-20.000,00			
19. + Zuwendungen für Investitionstätigkeit	11.554,64					
27. - Erwerb von beweglichem Sachvermögen	22.898,83		20.000,00			
29. - aktivierbare Zuwendungen	13.281,27					
I42410-016 Investitionen Sportzentrum Lohnerbruch			-25.000,00			
26. - Baumaßnahmen			25.000,00			
I42410-017 Investitionen Dirtpark u. Skateranlage Freizeitsee		-21.800,00				
19. + Zuwendungen für Investitionstätigkeit		38.900,00				
26. - Baumaßnahmen		60.700,00				
I42420-002 Investitionen Freizeitsee	-84.036,12		-295.000,00			
19. + Zuwendungen für Investitionstätigkeit			285.000,00			
26. - Baumaßnahmen	84.036,12		580.000,00			
I54110-001 Neugestaltung Ortskern Wietmarschen	-10.650,55	-500.700,00	-350.000,00			
19. + Zuwendungen für Investitionstätigkeit	6.000,00	75.800,00				
26. - Baumaßnahmen	16.650,55	450.000,00	350.000,00			
27. - Erwerb von beweglichem Sachvermögen		126.500,00				
I54110-002 Grunderwerb Straßen, Wege, Plätze	-1.924,20					
25. - Erwerb von Grundstücken und Gebäuden	1.924,20					
I54110-005 Umgestaltung Hauptstraße	-10.973,11	-400.000,00	-400.000,00	-800.000,00	-800.000,00	-400.000,00
26. - Baumaßnahmen	10.973,11	400.000,00	400.000,00	800.000,00	800.000,00	400.000,00
I54110-007 Ausbau Baugebiet Brookweg-Süd	-6.083,14					
20. + Beiträge u. ä. Entgelte f. Investitionstätigkeit	-6.083,14					
I54110-008 Ausbau Baugebiet Füchtenfeld-Süd	-50.000,00					
26. - Baumaßnahmen	50.000,00					
I54110-011 Erschließung Gewerbegebiet A31/Lohne	-28.672,30					
19. + Zuwendungen für Investitionstätigkeit	-28.672,30					
I54110-022 Zuwegung Gravelmann - Siedlerstraße	-20.000,00					
26. - Baumaßnahmen	20.000,00					
I54110-030 Radweg Fledderstraße	-36.433,08					
26. - Baumaßnahmen	36.433,08					
I54110-033 Kleinere Anschaffungen Straßen, Wege, Plätze	-5.745,43					
26. - Baumaßnahmen	5.745,43					
I54110-036 Verkehrsberuhigungsmaßnahmen	-5.000,00	-50.000,00	-50.000,00	-50.000,00	-50.000,00	-50.000,00

Haushaltsplan 2024- Gemeinde Wietmarschen

Investitionen						
Wietmarschen						
Nr. Bezeichnung	Jahres- ergebnis 2022	Ansatz 2023	Ansatz 2024	Finanzplan 2025	Finanzplan 2026	Finanzplan 2027
25. - Erwerb von Grundstücken und Gebäuden		50.000,00	50.000,00	50.000,00	50.000,00	50.000,00
26. - Baumaßnahmen	5.000,00					
I54110-040 Radweg Erzweg		-150.000,00				
26. - Baumaßnahmen		150.000,00				
I54110-041 Radwegekonzept		-100.000,00	-100.000,00	-100.000,00	-100.000,00	-100.000,00
26. - Baumaßnahmen		100.000,00	100.000,00	100.000,00	100.000,00	100.000,00
I54110-042 Ausbau Brookweg			-100.000,00			
26. - Baumaßnahmen			100.000,00			
I54310-002 Überquerung L45 /Eichenstraße Wietmarschen	228.730,06					
19. + Zuwendungen für Investitionstätigkeit	228.730,06					
I54530-001 Ausbau Straßenbeleuchtung		-20.000,00	-20.000,00	-20.000,00	-20.000,00	-20.000,00
26. - Baumaßnahmen		20.000,00	20.000,00	20.000,00	20.000,00	20.000,00
I55110-001 Naturlehrpfad Standortübungsplatz	-11.737,60					
26. - Baumaßnahmen	11.737,60					
I55110-002 Neugestaltung Park Lohne	-4.435,29					
25. - Erwerb von Grundstücken und Gebäuden	2.992,53					
26. - Baumaßnahmen	1.442,76					
I55110-010 Neubau Schutzhütten	-3.390,02					
26. - Baumaßnahmen	3.390,02					
I55110-012 Schafstall "Lohner Sand"	-122.360,73					
26. - Baumaßnahmen	122.360,73					
I55310-004 Investitionen Friedhof Füchtenfeld	-28.167,24	-10.000,00				
26. - Baumaßnahmen	28.167,24	10.000,00				
I55510-001 Wirtschaftswegebau	-134.580,00	-50.000,00	-50.000,00	-50.000,00	-50.000,00	-50.000,00
19. + Zuwendungen für Investitionstätigkeit		50.000,00	50.000,00	50.000,00	50.000,00	50.000,00
20. + Beiträge u. ä. Entgelte f. Investitionstätigkeit	15.420,00					
26. - Baumaßnahmen	150.000,00	100.000,00	100.000,00	100.000,00	100.000,00	100.000,00
I56110-001 Moorerlebnis Naturpark Moor		-20.000,00		-20.000,00	-20.000,00	-20.000,00
26. - Baumaßnahmen		20.000,00		20.000,00	20.000,00	20.000,00
I56110-003 Wallhecken, Aufforstungsflächen	-788,97					
26. - Baumaßnahmen	788,97					
I56110-006 Ausleihung privat	938,00					
22. + Veräußerung von Finanzvermögensanlagen	938,00					
I57110-003 Kofinanzierung LEADER	-14.356,00	-25.000,00	-25.000,00	-25.000,00	-25.000,00	-25.000,00
29. - aktivierbare Zuwendungen	14.356,00	25.000,00	25.000,00	25.000,00	25.000,00	25.000,00
I57110-005 Breitbandversorgung Gemeindegebiet		-10.000,00				
27. - Erwerb von beweglichem Sachvermögen		10.000,00				
I57310-001 Investitionen Bauhof	-16.713,22	-60.000,00	-25.000,00	-25.000,00	-25.000,00	-25.000,00
27. - Erwerb von beweglichem Sachvermögen	16.713,22	60.000,00	25.000,00	25.000,00	25.000,00	25.000,00
I57310-003 Trecker Bauhof			-65.500,00			
27. - Erwerb von beweglichem Sachvermögen			65.500,00			
I57330-002 Spielplatz/ Wegeführung Freizeitsee		-200.000,00				
19. + Zuwendungen für Investitionstätigkeit		200.000,00				
26. - Baumaßnahmen		400.000,00				
I57330-005 Ausleihung WGE GmbH	350.000,00	-1.500.000,00	-500.000,00	-500.000,00		
22. + Veräußerung von Finanzvermögensanlagen	350.000,00		-500.000,00	-500.000,00		
28. - Erwerb von Finanzvermögensanlagen		1.500.000,00				
I57330-006 Ausleihung Festplatz Lohne GmbH	24.671,12		-125.000,00	-75.000,00		
22. + Veräußerung von Finanzvermögensanlagen	12.335,56		-125.000,00	-75.000,00		
28. - Erwerb von Finanzvermögensanlagen	-12.335,56					
I57330-007 Anschaffungen Mehrzweckhalle Füchtenfeld	-4.935,11	-5.000,00	-5.000,00	-5.000,00	-5.000,00	-5.000,00
27. - Erwerb von beweglichem Sachvermögen		5.000,00	5.000,00	5.000,00	5.000,00	5.000,00
29. - aktivierbare Zuwendungen	4.935,11					
I57330-008 Anschaffung DGH Nordlohne		-5.000,00	-13.000,00	-5.000,00	-5.000,00	-5.000,00

Haushaltsplan 2024- Gemeinde Wietmarschen

Investitionen						
Wietmarschen						
Nr. Bezeichnung	Jahres- ergebnis 2022	Ansatz 2023	Ansatz 2024	Finanzplan 2025	Finanzplan 2026	Finanzplan 2027
27. - Erwerb von beweglichem Sachvermögen		5.000,00	13.000,00	5.000,00	5.000,00	5.000,00
I57330-009 Umbau DGH Nordlohne zum Mehrgenerationenhaus 19. + Zuwendungen für Investitionstätigkeit	40.000,00 40.000,00					
I57330-010 Einzahlung Kapitalrücklage Festplatz Lohne GmbH 22. + Veräußerung von Finanzvermögensanlagen 28. - Erwerb von Finanzvermögensanlagen	-35.000,00 35.000,00		-70.000,00 -70.000,00	-100.000,00 -100.000,00		
I57330-011 Darlehen Matthiasstift Immobilien GmbH 28. - Erwerb von Finanzvermögensanlagen		-600.000,00 600.000,00				
Gesamtsumme Auszahlungen	-3.697.311,20	-8.472.200,00	-9.196.500,00	-4.429.500,00	-2.499.500,00	-1.769.500,00
Gesamtsumme Einzahlungen	1.615.464,60	864.800,00	1.390.200,00	763.600,00	208.600,00	68.600,00

Teilhaushalt 1

Hauptamt

Haushaltsplan 2024- Gemeinde Wietmarschen

Teilergebnishaushalt Teilhaushalt 1 Hauptamt							
Wietmarschen							
Nr.	Bezeichnung	Ergebnis 2022	Ansatz 2023	Ansatz 2024	Plan 2025	Plan 2026	Plan 2027
	Ordentliche Erträge						
1.	Steuern und ähnliche Abgaben	0,00	0,00	0,00	0,00	0,00	0,00
2.	Zuwendungen und allgemeine Umlagen	564.644,53	348.000,00	348.000,00	348.000,00	348.000,00	348.000,00
3.	Auflösungserträge aus Sonderposten	96.863,25	1.000.000,00	1.100.000,00	1.100.000,00	1.100.000,00	1.100.000,00
4.	sonstige Transfererträge	0,00	0,00	0,00	0,00	0,00	0,00
5.	öffentlich-rechtliche Entgelte	4.100,00	5.200,00	5.200,00	5.200,00	5.200,00	5.200,00
6.	privatrechtliche Entgelte	23.594,84	15.200,00	12.200,00	12.200,00	12.200,00	12.200,00
7.	Kostenerstattungen und Kostenumlagen	18.449,46	600,00	600,00	600,00	600,00	600,00
8.	Zinsen und ähnliche Finanzerträge	0,00	0,00	0,00	0,00	0,00	0,00
9.	aktivierungsfähige Eigenleistungen	0,00	0,00	0,00	0,00	0,00	0,00
10.	Bestandsveränderungen	0,00	0,00	0,00	0,00	0,00	0,00
11.	sonstige ordentliche Erträge	10.555,23	8.000,00	8.000,00	8.000,00	8.000,00	8.000,00
12.	= Summe ordentliche Erträge	718.207,31	1.377.000,00	1.474.000,00	1.474.000,00	1.474.000,00	1.474.000,00
	Ordentliche Aufwendungen						
13.	Personalaufwendungen	928.168,65	1.032.600,00	1.046.900,00	1.104.900,00	1.116.500,00	1.121.700,00
14.	Versorgungsaufwendungen	30.533,69	25.100,00	25.100,00	41.000,00	41.000,00	41.000,00
15.	Aufwendungen für Sach- und Dienstleistungen	1.126.004,83	1.444.900,00	1.443.000,00	1.262.200,00	1.262.200,00	1.262.200,00
16.	Abschreibungen	352.650,00	1.850.000,00	1.951.000,00	1.951.000,00	1.951.000,00	1.951.000,00
17.	Zinsen und ähnliche Aufwendungen	0,00	0,00	0,00	0,00	0,00	0,00
18.	Transferaufwendungen	104.310,02	154.500,00	122.500,00	121.700,00	121.700,00	121.700,00
19.	sonstige ordentliche Aufwendungen	307.087,01	357.600,00	383.600,00	357.300,00	357.300,00	357.300,00
20.	= Summe ordentliche Aufwendungen	2.848.754,20	4.864.700,00	4.972.100,00	4.838.100,00	4.849.700,00	4.854.900,00
21.	ordentliches Ergebnis	-2.130.546,89	-3.487.700,00	-3.498.100,00	-3.364.100,00	-3.375.700,00	-3.380.900,00
22.	außerordentliche Erträge	0,00	0,00	0,00	0,00	0,00	0,00
23.	außerordentliche Aufwendungen	0,00	0,00	0,00	0,00	0,00	0,00
24.	außerordentliches Ergebnis	0,00	0,00	0,00	0,00	0,00	0,00
25.	Jahresergebnis - Überschuss (+)/Fehlbetrag (-)	-2.130.546,89	-3.487.700,00	-3.498.100,00	-3.364.100,00	-3.375.700,00	-3.380.900,00
26.	Erträge aus internen Leistungsbeziehungen	205.329,81	149.000,00	149.000,00	149.000,00	149.000,00	149.000,00
27.	Aufwendungen aus internen Leistungsbeziehungen	155.229,97	111.000,00	111.000,00	111.000,00	111.000,00	111.000,00
28.	Saldo aus internen Leistungsbeziehungen	50.099,84	38.000,00	38.000,00	38.000,00	38.000,00	38.000,00
29.	Ergebnis unter Berücksichtigung der Internen Leistungsbeziehungen	-2.080.447,05	-3.449.700,00	-3.460.100,00	-3.326.100,00	-3.337.700,00	-3.342.900,00

Haushaltsplan 2024- Gemeinde Wietmarschen

Teilfinanzhaushalt Teilhaushalt 1 Hauptamt							
Wietmarschen							
Nr.	Bezeichnung	Ergebnis 2022	Ansatz 2023	Ansatz 2024	Plan 2025	Plan 2026	Plan 2027
	Einzahlungen aus laufender Verwaltungstätigkeit						
1.	Steuern und ähnliche Abgaben	0,00	0,00	0,00	0,00	0,00	0,00
2.	Zuwendungen und allgemeine Umlagen	648.706,95	348.000,00	348.000,00	348.000,00	348.000,00	348.000,00
3.	sonstige Transfereinzahlungen	0,00	0,00	0,00	0,00	0,00	0,00
4.	öffentlich-rechtliche Entgelte	4.047,50	5.200,00	5.200,00	5.200,00	5.200,00	5.200,00
5.	privatrechtliche Entgelte	23.716,13	15.200,00	12.200,00	12.200,00	12.200,00	12.200,00
6.	Kostenerstattungen und Kostenumlagen	25.101,30	600,00	600,00	600,00	600,00	600,00
7.	Zinsen und ähnliche Einzahlungen	0,00	0,00	0,00	0,00	0,00	0,00
8.	sonstige haushaltswirksame Einzahlungen	65,90	0,00	0,00	0,00	0,00	0,00
9.	= Summe der Einzahlungen aus lfd. Verwaltungstätigkeit Einzahlungen aus lfd. Verwaltungstätigkeit	701.637,78	369.000,00	366.000,00	366.000,00	366.000,00	366.000,00
10.	Auszahlungen für aktives Personal	953.048,96	1.020.400,00	1.034.700,00	1.046.900,00	1.058.500,00	1.063.700,00
11.	Auszahlungen für Versorgung	24.663,46	25.100,00	25.100,00	41.000,00	41.000,00	41.000,00
12.	Auszahlungen für Sach- und Dienstleistungen u.geringwertige Vermögensgegenstände	1.106.704,24	1.444.900,00	1.443.000,00	1.262.200,00	1.262.200,00	1.262.200,00
13.	Zinsen und ähnliche Auszahlungen	0,00	0,00	0,00	0,00	0,00	0,00
14.	Transferauszahlungen	107.485,02	154.500,00	122.500,00	121.700,00	121.700,00	121.700,00
15.	sonstige haushaltswirksame Auszahlungen	305.432,81	357.600,00	383.600,00	357.300,00	357.300,00	357.300,00
16.	= Summe der Auszahlungen aus lfd. Verwaltungstätigkeit	2.497.334,49	3.002.500,00	3.008.900,00	2.829.100,00	2.840.700,00	2.845.900,00
17.	Saldo aus lfd. Verwaltungstätigkeit Einzahlungen für Investitionstätigkeit	-1.795.696,71	-2.633.500,00	-2.642.900,00	-2.463.100,00	-2.474.700,00	-2.479.900,00
18.	Zuwendungen für Investitionstätigkeit	275.894,48	170.600,00	68.600,00	68.600,00	68.600,00	68.600,00
19.	Beiträge u. ä. Entgelte für Investitionstätigkeit	0,00	0,00	0,00	0,00	0,00	0,00
20.	Veräußerung von Sachvermögen	0,00	0,00	0,00	0,00	0,00	0,00
21.	Veräußerung von Finanzvermögensanlagen	0,00	0,00	0,00	0,00	0,00	0,00
22.	sonstige Investitionstätigkeit	0,00	0,00	0,00	0,00	0,00	0,00
23.	= Summe der Einzahlungen für Investitionstätigkeit Auszahlungen für Investitionstätigkeit	275.894,48	170.600,00	68.600,00	68.600,00	68.600,00	68.600,00
24.	Erwerb von Grundstücken und Gebäuden	0,00	0,00	0,00	0,00	0,00	0,00
25.	Baumaßnahmen	1.946.351,80	940.000,00	3.100.000,00	100.000,00	100.000,00	100.000,00
26.	Erwerb von beweglichem Sachvermögen	99.542,86	138.000,00	108.000,00	628.000,00	628.000,00	628.000,00
27.	Erwerb von Finanzvermögensanlagen	8,90	0,00	0,00	0,00	0,00	0,00
28.	Aktivierbare Zuwendungen	0,00	0,00	0,00	0,00	0,00	0,00
29.	Sonstige Investitionstätigkeit	0,00	0,00	0,00	0,00	0,00	0,00
30.	= Summe der Auszahlungen für Investitionstätigkeit	2.045.903,56	1.078.000,00	3.208.000,00	728.000,00	728.000,00	728.000,00
31.	Saldo aus Investitionstätigkeit	-1.770.009,08	-907.400,00	-3.139.400,00	-659.400,00	-659.400,00	-659.400,00
32.	Finanzmittel-Überschuss/ -Fehlbetrag Ein-, Auszahlungen aus Finanzierungstätigkeit	-3.565.705,79	-3.540.900,00	-5.782.300,00	-3.122.500,00	-3.134.100,00	-3.139.300,00
33.	Einzahlungen; Aufnahme v. Krediten und inneren Darlehen f. Investitionstätigkeit	0,00	0,00	0,00	0,00	0,00	0,00
34.	Auszahlungen; Tilgung Kredite u. Rückzahlung innere Darlehen f. Investitionstätigkeit	0,00	0,00	0,00	0,00	0,00	0,00
35.	Saldo aus Finanzierungstätigkeit	0,00	0,00	0,00	0,00	0,00	0,00
36.	Finanzmittelveränderung	-3.565.705,79	-3.540.900,00	-5.782.300,00	-3.122.500,00	-3.134.100,00	-3.139.300,00

Haushaltsplan 2024- Gemeinde Wietmarschen

Produktbeschreibung Produkt 11110 Gemeindeorgane

Wietmarschen

Produktbereich	11	Innere Verwaltung
Produktgruppe	111	Verwaltungssteuerung und -service
Produkt	11110	Gemeindeorgane

Verantwortliche Organisationseinheit Abteilung I - Hauptamt

Weitere verantw. Personen

Bürgermeister Manfred Wellen

Kurzbeschreibung

Aufgabenerfüllung der Gemeindeorgane, Unterstützung und Betreuung der Gemeindeorgane
Organe der Gemeinde Wietmarschen sind die Vertretung, der Hauptausschuss sowie der Hauptverwaltungsbeamte
Berücksichtigung finden hier auch die beratenden Ausschüsse

Leistungsumfang

- Leitung der Verwaltung im Rahmen der von den politischen Gremien vorgegebenen Zielen
- Sitzungsmanagement
- Unterstützung der politischen Gremien
- Abrechnung der Sitzungsgelder und Aufwandsentschädigungen
- Repräsentative Vertretung der Gemeinde Wietmarschen
- Pflege partnerschaftlicher Beziehungen
- Aufgabenerfüllung durch die Gleichstellungsbeauftragte

Haushaltsplan 2024- Gemeinde Wietmarschen

Teilergebnishaushalt Produkt 11110 Gemeindeorgane

Wietmarschen

Nr.	Bezeichnung	Ergebnis 2022	Ansatz 2023	Ansatz 2024	Plan 2025	Plan 2026	Plan 2027
	Ordentliche Erträge						
1.	Steuern und ähnliche Abgaben	0,00	0,00	0,00	0,00	0,00	0,00
2.	Zuwendungen und allgemeine Umlagen	0,00	0,00	0,00	0,00	0,00	0,00
3.	Auflösungserträge aus Sonderposten	0,00	0,00	0,00	0,00	0,00	0,00
4.	sonstige Transfererträge	0,00	0,00	0,00	0,00	0,00	0,00
5.	öffentlich-rechtliche Entgelte	0,00	0,00	0,00	0,00	0,00	0,00
6.	privatrechtliche Entgelte	0,00	100,00	100,00	100,00	100,00	100,00
7.	Kostenerstattungen und Kostenumlagen	0,00	500,00	500,00	500,00	500,00	500,00
8.	Zinsen und ähnliche Finanzerträge	0,00	0,00	0,00	0,00	0,00	0,00
9.	aktivierungsfähige Eigenleistungen	0,00	0,00	0,00	0,00	0,00	0,00
10.	Bestandsveränderungen	0,00	0,00	0,00	0,00	0,00	0,00
11.	sonstige ordentliche Erträge	0,00	0,00	0,00	0,00	0,00	0,00
12.	= Summe ordentliche Erträge	0,00	600,00	600,00	600,00	600,00	600,00
	Ordentliche Aufwendungen						
13.	Personalaufwendungen	159.003,13	179.200,00	190.400,00	231.700,00	232.700,00	232.700,00
14.	Versorgungsaufwendungen	0,00	100,00	100,00	16.000,00	16.000,00	16.000,00
15.	Aufwendungen für Sach- und Dienstleistungen	28.154,91	36.400,00	36.400,00	33.400,00	33.400,00	33.400,00
16.	Abschreibungen	498,00	0,00	0,00	0,00	0,00	0,00
17.	Zinsen und ähnliche Aufwendungen	0,00	0,00	0,00	0,00	0,00	0,00
18.	Transferaufwendungen	0,00	0,00	0,00	0,00	0,00	0,00
19.	sonstige ordentliche Aufwendungen	56.970,64	67.200,00	67.500,00	66.600,00	66.600,00	66.600,00
20.	= Summe ordentliche Aufwendungen	244.626,68	282.900,00	294.400,00	347.700,00	348.700,00	348.700,00
21.	ordentliches Ergebnis	-244.626,68	-282.300,00	-293.800,00	-347.100,00	-348.100,00	-348.100,00
22.	außerordentliche Erträge	0,00	0,00	0,00	0,00	0,00	0,00
23.	außerordentliche Aufwendungen	0,00	0,00	0,00	0,00	0,00	0,00
24.	außerordentliches Ergebnis	0,00	0,00	0,00	0,00	0,00	0,00
25.	Jahresergebnis - Überschuss (+)/Fehlbetrag (-)	-244.626,68	-282.300,00	-293.800,00	-347.100,00	-348.100,00	-348.100,00
26.	Erträge aus internen Leistungsbeziehungen	0,00	0,00	0,00	0,00	0,00	0,00
27.	Aufwendungen aus internen Leistungsbeziehungen	0,00	0,00	0,00	0,00	0,00	0,00
28.	Saldo aus internen Leistungsbeziehungen	0,00	0,00	0,00	0,00	0,00	0,00
29.	Ergebnis unter Berücksichtigung der Internen Leistungsbeziehungen	-244.626,68	-282.300,00	-293.800,00	-347.100,00	-348.100,00	-348.100,00

Haushaltsplan 2024- Gemeinde Wietmarschen

Teilfinanzhaushalt Produkt 11110 Gemeindeorgane							
Wietmarschen							
Nr.	Bezeichnung	Ergebnis 2022	Ansatz 2023	Ansatz 2024	Plan 2025	Plan 2026	Plan 2027
	Einzahlungen aus laufender Verwaltungstätigkeit						
1.	Steuern und ähnliche Abgaben	0,00	0,00	0,00	0,00	0,00	0,00
2.	Zuwendungen und allgemeine Umlagen	0,00	0,00	0,00	0,00	0,00	0,00
3.	sonstige Transfereinzahlungen	0,00	0,00	0,00	0,00	0,00	0,00
4.	öffentlich-rechtliche Entgelte	0,00	0,00	0,00	0,00	0,00	0,00
5.	privatrechtliche Entgelte	0,00	100,00	100,00	100,00	100,00	100,00
6.	Kostenerstattungen und Kostenumlagen	0,00	500,00	500,00	500,00	500,00	500,00
7.	Zinsen und ähnliche Einzahlungen	0,00	0,00	0,00	0,00	0,00	0,00
8.	sonstige haushaltswirksame Einzahlungen	0,00	0,00	0,00	0,00	0,00	0,00
9.	= Summe der Einzahlungen aus lfd. Verwaltungstätigkeit Auszahlungen aus lfd. Verwaltungstätigkeit	0,00	600,00	600,00	600,00	600,00	600,00
10.	Auszahlungen für aktives Personal	158.522,49	167.200,00	178.400,00	180.700,00	181.700,00	181.700,00
11.	Auszahlungen für Versorgung	0,00	100,00	100,00	16.000,00	16.000,00	16.000,00
12.	Auszahlungen für Sach- und Dienstleistungen u.geringwertige Vermögensgegenstände	27.312,16	36.400,00	36.400,00	33.400,00	33.400,00	33.400,00
13.	Zinsen und ähnliche Auszahlungen	0,00	0,00	0,00	0,00	0,00	0,00
14.	Transferauszahlungen	0,00	0,00	0,00	0,00	0,00	0,00
15.	sonstige haushaltswirksame Auszahlungen	54.565,66	67.200,00	67.500,00	66.600,00	66.600,00	66.600,00
16.	= Summe der Auszahlungen aus lfd. Verwaltungstätigkeit	240.400,31	270.900,00	282.400,00	296.700,00	297.700,00	297.700,00
17.	Saldo aus lfd. Verwaltungstätigkeit Einzahlungen für Investitionstätigkeit	-240.400,31	-270.300,00	-281.800,00	-296.100,00	-297.100,00	-297.100,00
18.	Zuwendungen für Investitionstätigkeit	0,00	0,00	0,00	0,00	0,00	0,00
19.	Beiträge u. ä. Entgelte für Investitionstätigkeit	0,00	0,00	0,00	0,00	0,00	0,00
20.	Veräußerung von Sachvermögen	0,00	0,00	0,00	0,00	0,00	0,00
21.	Veräußerung von Finanzvermögensanlagen	0,00	0,00	0,00	0,00	0,00	0,00
22.	sonstige Investitionstätigkeit	0,00	0,00	0,00	0,00	0,00	0,00
23.	= Summe der Einzahlungen für Investitionstätigkeit Auszahlungen für Investitionstätigkeit	0,00	0,00	0,00	0,00	0,00	0,00
24.	Erwerb von Grundstücken und Gebäuden	0,00	0,00	0,00	0,00	0,00	0,00
25.	Baumaßnahmen	0,00	0,00	0,00	0,00	0,00	0,00
26.	Erwerb von beweglichem Sachvermögen	0,00	0,00	0,00	0,00	0,00	0,00
27.	Erwerb von Finanzvermögensanlagen	0,00	0,00	0,00	0,00	0,00	0,00
28.	Aktivierbare Zuwendungen	0,00	0,00	0,00	0,00	0,00	0,00
29.	Sonstige Investitionstätigkeit	0,00	0,00	0,00	0,00	0,00	0,00
30.	= Summe der Auszahlungen für Investitionstätigkeit	0,00	0,00	0,00	0,00	0,00	0,00
31.	Saldo aus Investitionstätigkeit	0,00	0,00	0,00	0,00	0,00	0,00
32.	Finanzmittel-Überschuss/ -Fehlbetrag Ein-, Auszahlungen aus Finanzierungstätigkeit	-240.400,31	-270.300,00	-281.800,00	-296.100,00	-297.100,00	-297.100,00
33.	Einzahlungen; Aufnahme v. Krediten und inneren Darlehen f. Investitionstätigkeit	0,00	0,00	0,00	0,00	0,00	0,00
34.	Auszahlungen; Tilgung Kredite u. Rückzahlung innere Darlehen f. Investitionstätigk.	0,00	0,00	0,00	0,00	0,00	0,00
35.	Saldo aus Finanzierungstätigkeit	0,00	0,00	0,00	0,00	0,00	0,00
36.	Finanzmittelveränderung	-240.400,31	-270.300,00	-281.800,00	-296.100,00	-297.100,00	-297.100,00

Haushaltsplan 2024- Gemeinde Wietmarschen

Produktbeschreibung Produkt 11120 Zentrale Dienste

Wietmarschen

Produktbereich	11	Innere Verwaltung
Produktgruppe	111	Verwaltungssteuerung und -service
Produkt	11120	Zentrale Dienste

Weitere verantw. Personen

Bürgermeister Manfred Wellen

Kurzbeschreibung

Organisatorische Sicherstellung des Dienstbetriebes der Verwaltung

Leistungsumfang

- Ausgestaltung der EDV- und Kommunikationsstrukturen
- Zentrale Beschaffungsstelle
- Allgemeine Rechtsangelegenheiten
- Umlagen an Schadenausgleichskassen
- Mitgliedschaften
- Unterhaltung und Bewirtschaftung des Rathauses Lohne sowie der Nebenstelle Wietmarschen

Haushaltsplan 2024- Gemeinde Wietmarschen

Teilergebnishaushalt Produkt 11120 Zentrale Dienste

Wietmarschen

Nr.	Bezeichnung	Ergebnis 2022	Ansatz 2023	Ansatz 2024	Plan 2025	Plan 2026	Plan 2027
	Ordentliche Erträge						
1.	Steuern und ähnliche Abgaben	0,00	0,00	0,00	0,00	0,00	0,00
2.	Zuwendungen und allgemeine Umlagen	947,00	900,00	900,00	900,00	900,00	900,00
3.	Auflösungserträge aus Sonderposten	575,00	1.000.000,00	1.100.000,00	1.100.000,00	1.100.000,00	1.100.000,00
4.	sonstige Transfererträge	0,00	0,00	0,00	0,00	0,00	0,00
5.	öffentlich-rechtliche Entgelte	0,00	100,00	100,00	100,00	100,00	100,00
6.	privatrechtliche Entgelte	6.714,64	7.300,00	4.300,00	4.300,00	4.300,00	4.300,00
7.	Kostenerstattungen und Kostenumlagen	4.959,52	0,00	0,00	0,00	0,00	0,00
8.	Zinsen und ähnliche Finanzerträge	0,00	0,00	0,00	0,00	0,00	0,00
9.	aktivierungsfähige Eigenleistungen	0,00	0,00	0,00	0,00	0,00	0,00
10.	Bestandsveränderungen	0,00	0,00	0,00	0,00	0,00	0,00
11.	sonstige ordentliche Erträge	9.716,00	8.000,00	8.000,00	8.000,00	8.000,00	8.000,00
12.	= Summe ordentliche Erträge	22.912,16	1.016.300,00	1.113.300,00	1.113.300,00	1.113.300,00	1.113.300,00
	Ordentliche Aufwendungen						
13.	Personalaufwendungen	219.729,20	238.400,00	225.800,00	231.000,00	236.500,00	236.600,00
14.	Versorgungsaufwendungen	30.533,69	25.000,00	25.000,00	25.000,00	25.000,00	25.000,00
15.	Aufwendungen für Sach- und Dienstleistungen	186.056,41	232.800,00	236.400,00	223.700,00	223.700,00	223.700,00
16.	Abschreibungen	47.082,48	1.850.000,00	1.950.000,00	1.950.000,00	1.950.000,00	1.950.000,00
17.	Zinsen und ähnliche Aufwendungen	0,00	0,00	0,00	0,00	0,00	0,00
18.	Transferaufwendungen	7.225,50	1.000,00	1.000,00	200,00	200,00	200,00
19.	sonstige ordentliche Aufwendungen	98.461,24	111.300,00	111.300,00	107.100,00	107.100,00	107.100,00
20.	= Summe ordentliche Aufwendungen	589.088,52	2.458.500,00	2.549.500,00	2.537.000,00	2.542.500,00	2.542.600,00
21.	ordentliches Ergebnis	-566.176,36	-1.442.200,00	-1.436.200,00	-1.423.700,00	-1.429.200,00	-1.429.300,00
22.	außerordentliche Erträge	0,00	0,00	0,00	0,00	0,00	0,00
23.	außerordentliche Aufwendungen	0,00	0,00	0,00	0,00	0,00	0,00
24.	außerordentliches Ergebnis	0,00	0,00	0,00	0,00	0,00	0,00
25.	Jahresergebnis - Überschuss (+)/Fehlbetrag (-)	-566.176,36	-1.442.200,00	-1.436.200,00	-1.423.700,00	-1.429.200,00	-1.429.300,00
26.	Erträge aus internen Leistungsbeziehungen	127.627,69	85.000,00	85.000,00	85.000,00	85.000,00	85.000,00
27.	Aufwendungen aus internen Leistungsbeziehungen	0,00	0,00	0,00	0,00	0,00	0,00
28.	Saldo aus internen Leistungsbeziehungen	127.627,69	85.000,00	85.000,00	85.000,00	85.000,00	85.000,00
29.	Ergebnis unter Berücksichtigung der Internen Leistungsbeziehungen	-438.548,67	-1.357.200,00	-1.351.200,00	-1.338.700,00	-1.344.200,00	-1.344.300,00

Haushaltsplan 2024- Gemeinde Wietmarschen

Teilfinanzhaushalt Produkt 11120 Zentrale Dienste							
Wietmarschen							
Nr.	Bezeichnung	Ergebnis 2022	Ansatz 2023	Ansatz 2024	Plan 2025	Plan 2026	Plan 2027
	Einzahlungen aus laufender Verwaltungstätigkeit						
1.	Steuern und ähnliche Abgaben	0,00	0,00	0,00	0,00	0,00	0,00
2.	Zuwendungen und allgemeine Umlagen	947,00	900,00	900,00	900,00	900,00	900,00
3.	sonstige Transfereinzahlungen	0,00	0,00	0,00	0,00	0,00	0,00
4.	öffentlich-rechtliche Entgelte	0,00	100,00	100,00	100,00	100,00	100,00
5.	privatrechtliche Entgelte	6.835,93	7.300,00	4.300,00	4.300,00	4.300,00	4.300,00
6.	Kostenerstattungen und Kostenumlagen	4.825,02	0,00	0,00	0,00	0,00	0,00
7.	Zinsen und ähnliche Einzahlungen	0,00	0,00	0,00	0,00	0,00	0,00
8.	sonstige haushaltswirksame Einzahlungen	0,00	0,00	0,00	0,00	0,00	0,00
9.	= Summe der Einzahlungen aus lfd. Verwaltungstätigkeit Auszahlungen aus lfd. Verwaltungstätigkeit	12.607,95	8.300,00	5.300,00	5.300,00	5.300,00	5.300,00
10.	Auszahlungen für aktives Personal	236.277,58	238.200,00	225.600,00	224.000,00	229.500,00	229.600,00
11.	Auszahlungen für Versorgung	24.663,46	25.000,00	25.000,00	25.000,00	25.000,00	25.000,00
12.	Auszahlungen für Sach- und Dienstleistungen u.geringwertige Vermögensgegenstände	191.577,99	232.800,00	236.400,00	223.700,00	223.700,00	223.700,00
13.	Zinsen und ähnliche Auszahlungen	0,00	0,00	0,00	0,00	0,00	0,00
14.	Transferauszahlungen	7.225,50	1.000,00	1.000,00	200,00	200,00	200,00
15.	sonstige haushaltswirksame Auszahlungen	100.033,56	111.300,00	111.300,00	107.100,00	107.100,00	107.100,00
16.	= Summe der Auszahlungen aus lfd. Verwaltungstätigkeit	559.778,09	608.300,00	599.300,00	580.000,00	585.500,00	585.600,00
17.	Saldo aus lfd. Verwaltungstätigkeit Einzahlungen für Investitionstätigkeit	-547.170,14	-600.000,00	-594.000,00	-574.700,00	-580.200,00	-580.300,00
18.	Zuwendungen für Investitionstätigkeit	0,00	0,00	0,00	0,00	0,00	0,00
19.	Beiträge u. ä. Entgelte für Investitionstätigkeit	0,00	0,00	0,00	0,00	0,00	0,00
20.	Veräußerung von Sachvermögen	0,00	0,00	0,00	0,00	0,00	0,00
21.	Veräußerung von Finanzvermögensanlagen	0,00	0,00	0,00	0,00	0,00	0,00
22.	sonstige Investitionstätigkeit	0,00	0,00	0,00	0,00	0,00	0,00
23.	= Summe der Einzahlungen für Investitionstätigkeit Auszahlungen für Investitionstätigkeit	0,00	0,00	0,00	0,00	0,00	0,00
24.	Erwerb von Grundstücken und Gebäuden	0,00	0,00	0,00	0,00	0,00	0,00
25.	Baumaßnahmen	0,00	0,00	0,00	0,00	0,00	0,00
26.	Erwerb von beweglichem Sachvermögen	15.644,43	31.000,00	31.000,00	31.000,00	31.000,00	31.000,00
27.	Erwerb von Finanzvermögensanlagen	8,90	0,00	0,00	0,00	0,00	0,00
28.	Aktivierbare Zuwendungen	0,00	0,00	0,00	0,00	0,00	0,00
29.	Sonstige Investitionstätigkeit	0,00	0,00	0,00	0,00	0,00	0,00
30.	= Summe der Auszahlungen für Investitionstätigkeit	15.653,33	31.000,00	31.000,00	31.000,00	31.000,00	31.000,00
31.	Saldo aus Investitionstätigkeit	-15.653,33	-31.000,00	-31.000,00	-31.000,00	-31.000,00	-31.000,00
32.	Finanzmittel-Überschuss/ -Fehlbetrag Ein-, Auszahlungen aus Finanzierungstätigkeit	-562.823,47	-631.000,00	-625.000,00	-605.700,00	-611.200,00	-611.300,00
33.	Einzahlungen; Aufnahme v. Krediten und inneren Darlehen f. Investitionstätigkeit	0,00	0,00	0,00	0,00	0,00	0,00
34.	Auszahlungen; Tilgung Kredite u. Rückzahlung innere Darlehen f. Investitionstätigk.	0,00	0,00	0,00	0,00	0,00	0,00
35.	Saldo aus Finanzierungstätigkeit	0,00	0,00	0,00	0,00	0,00	0,00
36.	Finanzmittelveränderung	-562.823,47	-631.000,00	-625.000,00	-605.700,00	-611.200,00	-611.300,00

Haushaltsplan 2024- Gemeinde Wietmarschen

Produktbeschreibung Produkt 11130 Personalangelegenheiten

Wietmarschen

Produktbereich	11	Innere Verwaltung
Produktgruppe	111	Verwaltungssteuerung und -service
Produkt	11130	Personalangelegenheiten

Weitere verantw. Personen

Bürgermeister Manfred Wellen

Kurzbeschreibung

Unterstützung der Verwaltungsleitung, der Mitarbeiter/-innen und der Versorgungsempfänger/-innen in arbeits- und dienstrechtlichen Angelegenheiten

Leistungsumfang

- Personalausbildung, -einstellung und -betreuung
- Personalkostenabrechnung
- Umsetzung von arbeits-, dienst- und tarifrechtlichen Regelungen
- Gewährung von Urlaubsansprüchen
- Aufwendungen für die Tätigkeit des Personalrates

Haushaltsplan 2024- Gemeinde Wietmarschen

Teilergebnishaushalt Produkt 11130 Personalangelegenheiten

Wietmarschen

Nr.	Bezeichnung	Ergebnis 2022	Ansatz 2023	Ansatz 2024	Plan 2025	Plan 2026	Plan 2027
	Ordentliche Erträge						
1.	Steuern und ähnliche Abgaben	0,00	0,00	0,00	0,00	0,00	0,00
2.	Zuwendungen und allgemeine Umlagen	0,00	0,00	0,00	0,00	0,00	0,00
3.	Auflösungserträge aus Sonderposten	0,00	0,00	0,00	0,00	0,00	0,00
4.	sonstige Transfererträge	0,00	0,00	0,00	0,00	0,00	0,00
5.	öffentlich-rechtliche Entgelte	0,00	0,00	0,00	0,00	0,00	0,00
6.	privatrechtliche Entgelte	0,00	0,00	0,00	0,00	0,00	0,00
7.	Kostenerstattungen und Kostenumlagen	2.132,51	0,00	0,00	0,00	0,00	0,00
8.	Zinsen und ähnliche Finanzerträge	0,00	0,00	0,00	0,00	0,00	0,00
9.	aktivierungsfähige Eigenleistungen	0,00	0,00	0,00	0,00	0,00	0,00
10.	Bestandsveränderungen	0,00	0,00	0,00	0,00	0,00	0,00
11.	sonstige ordentliche Erträge	0,00	0,00	0,00	0,00	0,00	0,00
12.	= Summe ordentliche Erträge	2.132,51	0,00	0,00	0,00	0,00	0,00
	Ordentliche Aufwendungen						
13.	Personalaufwendungen	70.220,24	116.000,00	78.300,00	81.400,00	82.000,00	82.100,00
14.	Versorgungsaufwendungen	0,00	0,00	0,00	0,00	0,00	0,00
15.	Aufwendungen für Sach- und Dienstleistungen	10.588,00	15.100,00	15.100,00	15.100,00	15.100,00	15.100,00
16.	Abschreibungen	510,00	0,00	0,00	0,00	0,00	0,00
17.	Zinsen und ähnliche Aufwendungen	0,00	0,00	0,00	0,00	0,00	0,00
18.	Transferaufwendungen	7.936,64	8.500,00	8.500,00	8.500,00	8.500,00	8.500,00
19.	sonstige ordentliche Aufwendungen	26.323,69	9.900,00	34.900,00	34.300,00	34.300,00	34.300,00
20.	= Summe ordentliche Aufwendungen	115.578,57	149.500,00	136.800,00	139.300,00	139.900,00	140.000,00
21.	ordentliches Ergebnis	-113.446,06	-149.500,00	-136.800,00	-139.300,00	-139.900,00	-140.000,00
22.	außerordentliche Erträge	0,00	0,00	0,00	0,00	0,00	0,00
23.	außerordentliche Aufwendungen	0,00	0,00	0,00	0,00	0,00	0,00
24.	außerordentliches Ergebnis	0,00	0,00	0,00	0,00	0,00	0,00
25.	Jahresergebnis - Überschuss (+)/Fehlbetrag (-)	-113.446,06	-149.500,00	-136.800,00	-139.300,00	-139.900,00	-140.000,00
26.	Erträge aus internen Leistungsbeziehungen	0,00	0,00	0,00	0,00	0,00	0,00
27.	Aufwendungen aus internen Leistungsbeziehungen	0,00	0,00	0,00	0,00	0,00	0,00
28.	Saldo aus internen Leistungsbeziehungen	0,00	0,00	0,00	0,00	0,00	0,00
29.	Ergebnis unter Berücksichtigung der Internen Leistungsbeziehungen	-113.446,06	-149.500,00	-136.800,00	-139.300,00	-139.900,00	-140.000,00

Haushaltsplan 2024- Gemeinde Wietmarschen

Teilfinanzhaushalt Produkt 11130 Personalangelegenheiten							
Wietmarschen							
Nr.	Bezeichnung	Ergebnis 2022	Ansatz 2023	Ansatz 2024	Plan 2025	Plan 2026	Plan 2027
	Einzahlungen aus laufender Verwaltungstätigkeit						
1.	Steuern und ähnliche Abgaben	0,00	0,00	0,00	0,00	0,00	0,00
2.	Zuwendungen und allgemeine Umlagen	0,00	0,00	0,00	0,00	0,00	0,00
3.	sonstige Transfereinzahlungen	0,00	0,00	0,00	0,00	0,00	0,00
4.	öffentlich-rechtliche Entgelte	0,00	0,00	0,00	0,00	0,00	0,00
5.	privatrechtliche Entgelte	0,00	0,00	0,00	0,00	0,00	0,00
6.	Kostenerstattungen und Kostenumlagen	2.132,51	0,00	0,00	0,00	0,00	0,00
7.	Zinsen und ähnliche Einzahlungen	0,00	0,00	0,00	0,00	0,00	0,00
8.	sonstige haushaltswirksame Einzahlungen	0,00	0,00	0,00	0,00	0,00	0,00
9.	= Summe der Einzahlungen aus lfd. Verwaltungstätigkeit Auszahlungen aus lfd. Verwaltungstätigkeit	2.132,51	0,00	0,00	0,00	0,00	0,00
10.	Auszahlungen für aktives Personal	94.779,90	116.000,00	78.300,00	81.400,00	82.000,00	82.100,00
11.	Auszahlungen für Versorgung	0,00	0,00	0,00	0,00	0,00	0,00
12.	Auszahlungen für Sach- und Dienstleistungen u.geringwertige Vermögensgegenstände	10.588,00	15.100,00	15.100,00	15.100,00	15.100,00	15.100,00
13.	Zinsen und ähnliche Auszahlungen	0,00	0,00	0,00	0,00	0,00	0,00
14.	Transferauszahlungen	7.936,64	8.500,00	8.500,00	8.500,00	8.500,00	8.500,00
15.	sonstige haushaltswirksame Auszahlungen	24.148,91	9.900,00	34.900,00	34.300,00	34.300,00	34.300,00
16.	= Summe der Auszahlungen aus lfd. Verwaltungstätigkeit	137.453,45	149.500,00	136.800,00	139.300,00	139.900,00	140.000,00
17.	Saldo aus lfd. Verwaltungstätigkeit Einzahlungen für Investitionstätigkeit	-135.320,94	-149.500,00	-136.800,00	-139.300,00	-139.900,00	-140.000,00
18.	Zuwendungen für Investitionstätigkeit	0,00	0,00	0,00	0,00	0,00	0,00
19.	Beiträge u. ä. Entgelte für Investitionstätigkeit	0,00	0,00	0,00	0,00	0,00	0,00
20.	Veräußerung von Sachvermögen	0,00	0,00	0,00	0,00	0,00	0,00
21.	Veräußerung von Finanzvermögensanlagen	0,00	0,00	0,00	0,00	0,00	0,00
22.	sonstige Investitionstätigkeit	0,00	0,00	0,00	0,00	0,00	0,00
23.	= Summe der Einzahlungen für Investitionstätigkeit Auszahlungen für Investitionstätigkeit	0,00	0,00	0,00	0,00	0,00	0,00
24.	Erwerb von Grundstücken und Gebäuden	0,00	0,00	0,00	0,00	0,00	0,00
25.	Baumaßnahmen	0,00	0,00	0,00	0,00	0,00	0,00
26.	Erwerb von beweglichem Sachvermögen	0,00	0,00	0,00	0,00	0,00	0,00
27.	Erwerb von Finanzvermögensanlagen	0,00	0,00	0,00	0,00	0,00	0,00
28.	Aktivierbare Zuwendungen	0,00	0,00	0,00	0,00	0,00	0,00
29.	Sonstige Investitionstätigkeit	0,00	0,00	0,00	0,00	0,00	0,00
30.	= Summe der Auszahlungen für Investitionstätigkeit	0,00	0,00	0,00	0,00	0,00	0,00
31.	Saldo aus Investitionstätigkeit	0,00	0,00	0,00	0,00	0,00	0,00
32.	Finanzmittel-Überschuss/ -Fehlbetrag Ein-, Auszahlungen aus Finanzierungstätigkeit	-135.320,94	-149.500,00	-136.800,00	-139.300,00	-139.900,00	-140.000,00
33.	Einzahlungen; Aufnahme v. Krediten und inneren Darlehen f. Investitionstätigkeit	0,00	0,00	0,00	0,00	0,00	0,00
34.	Auszahlungen; Tilgung Kredite u. Rückzahlung innere Darlehen f. Investitionstätigk.	0,00	0,00	0,00	0,00	0,00	0,00
35.	Saldo aus Finanzierungstätigkeit	0,00	0,00	0,00	0,00	0,00	0,00
36.	Finanzmittelveränderung	-135.320,94	-149.500,00	-136.800,00	-139.300,00	-139.900,00	-140.000,00

Haushaltsplan 2024- Gemeinde Wietmarschen

Produktbeschreibung Produkt 11140 Presse- und Öffentlichkeitsarbeit

Wietmarschen

Produktbereich	11	Innere Verwaltung
Produktgruppe	111	Verwaltungssteuerung und -service
Produkt	11140	Presse- und Öffentlichkeitsarbeit

Weitere verantw. Personen

Bürgermeister Manfred Wellen

Kurzbeschreibung

Gestaltung der öffentlichen Kommunikation, Maßnahmen zur Pflege der Beziehungen zur Öffentlichkeit

Leistungsumfang

- Information der Presse
- Versendung von Publikationen und Broschüren
- Führen eines Pressearchivs
- Organisation von öffentlichen Veranstaltungen und Empfängen

Haushaltsplan 2024- Gemeinde Wietmarschen

Teilergebnishaushalt Produkt 11140 Presse- und Öffentlichkeitsarbeit

Wietmarschen

Nr.	Bezeichnung	Ergebnis 2022	Ansatz 2023	Ansatz 2024	Plan 2025	Plan 2026	Plan 2027
	Ordentliche Erträge						
1.	Steuern und ähnliche Abgaben	0,00	0,00	0,00	0,00	0,00	0,00
2.	Zuwendungen und allgemeine Umlagen	0,00	0,00	0,00	0,00	0,00	0,00
3.	Auflösungserträge aus Sonderposten	0,00	0,00	0,00	0,00	0,00	0,00
4.	sonstige Transfererträge	0,00	0,00	0,00	0,00	0,00	0,00
5.	öffentlich-rechtliche Entgelte	0,00	0,00	0,00	0,00	0,00	0,00
6.	privatrechtliche Entgelte	0,00	0,00	0,00	0,00	0,00	0,00
7.	Kostenerstattungen und Kostenumlagen	1.050,34	0,00	0,00	0,00	0,00	0,00
8.	Zinsen und ähnliche Finanzerträge	0,00	0,00	0,00	0,00	0,00	0,00
9.	aktivierungsfähige Eigenleistungen	0,00	0,00	0,00	0,00	0,00	0,00
10.	Bestandsveränderungen	0,00	0,00	0,00	0,00	0,00	0,00
11.	sonstige ordentliche Erträge	0,00	0,00	0,00	0,00	0,00	0,00
12.	= Summe ordentliche Erträge	1.050,34	0,00	0,00	0,00	0,00	0,00
	Ordentliche Aufwendungen						
13.	Personalaufwendungen	47.228,62	57.600,00	68.600,00	69.400,00	69.400,00	69.400,00
14.	Versorgungsaufwendungen	0,00	0,00	0,00	0,00	0,00	0,00
15.	Aufwendungen für Sach- und Dienstleistungen	7.957,16	11.200,00	58.400,00	11.400,00	11.400,00	11.400,00
16.	Abschreibungen	498,00	0,00	0,00	0,00	0,00	0,00
17.	Zinsen und ähnliche Aufwendungen	0,00	0,00	0,00	0,00	0,00	0,00
18.	Transferaufwendungen	100,00	100,00	100,00	100,00	100,00	100,00
19.	sonstige ordentliche Aufwendungen	3.986,52	3.800,00	5.000,00	5.000,00	5.000,00	5.000,00
20.	= Summe ordentliche Aufwendungen	59.770,30	72.700,00	132.100,00	85.900,00	85.900,00	85.900,00
21.	ordentliches Ergebnis	-58.719,96	-72.700,00	-132.100,00	-85.900,00	-85.900,00	-85.900,00
22.	außerordentliche Erträge	0,00	0,00	0,00	0,00	0,00	0,00
23.	außerordentliche Aufwendungen	0,00	0,00	0,00	0,00	0,00	0,00
24.	außerordentliches Ergebnis	0,00	0,00	0,00	0,00	0,00	0,00
25.	Jahresergebnis - Überschuss (+)/Fehlbetrag (-)	-58.719,96	-72.700,00	-132.100,00	-85.900,00	-85.900,00	-85.900,00
26.	Erträge aus internen Leistungsbeziehungen	0,00	0,00	0,00	0,00	0,00	0,00
27.	Aufwendungen aus internen Leistungsbeziehungen	0,00	0,00	0,00	0,00	0,00	0,00
28.	Saldo aus internen Leistungsbeziehungen	0,00	0,00	0,00	0,00	0,00	0,00
29.	Ergebnis unter Berücksichtigung der Internen Leistungsbeziehungen	-58.719,96	-72.700,00	-132.100,00	-85.900,00	-85.900,00	-85.900,00

Haushaltsplan 2024- Gemeinde Wietmarschen

Teilfinanzhaushalt Produkt 11140 Presse- und Öffentlichkeitsarbeit							
Wietmarschen							
Nr.	Bezeichnung	Ergebnis 2022	Ansatz 2023	Ansatz 2024	Plan 2025	Plan 2026	Plan 2027
	Einzahlungen aus laufender Verwaltungstätigkeit						
1.	Steuern und ähnliche Abgaben	0,00	0,00	0,00	0,00	0,00	0,00
2.	Zuwendungen und allgemeine Umlagen	0,00	0,00	0,00	0,00	0,00	0,00
3.	sonstige Transfereinzahlungen	0,00	0,00	0,00	0,00	0,00	0,00
4.	öffentlich-rechtliche Entgelte	0,00	0,00	0,00	0,00	0,00	0,00
5.	privatrechtliche Entgelte	0,00	0,00	0,00	0,00	0,00	0,00
6.	Kostenerstattungen und Kostenumlagen	1.050,34	0,00	0,00	0,00	0,00	0,00
7.	Zinsen und ähnliche Einzahlungen	0,00	0,00	0,00	0,00	0,00	0,00
8.	sonstige haushaltswirksame Einzahlungen	0,00	0,00	0,00	0,00	0,00	0,00
9.	= Summe der Einzahlungen aus lfd. Verwaltungstätigkeit Auszahlungen aus lfd. Verwaltungstätigkeit	1.050,34	0,00	0,00	0,00	0,00	0,00
10.	Auszahlungen für aktives Personal	44.835,79	57.600,00	68.600,00	69.400,00	69.400,00	69.400,00
11.	Auszahlungen für Versorgung	0,00	0,00	0,00	0,00	0,00	0,00
12.	Auszahlungen für Sach- und Dienstleistungen u.geringwertige Vermögensgegenstände	12.033,91	11.200,00	58.400,00	11.400,00	11.400,00	11.400,00
13.	Zinsen und ähnliche Auszahlungen	0,00	0,00	0,00	0,00	0,00	0,00
14.	Transferauszahlungen	100,00	100,00	100,00	100,00	100,00	100,00
15.	sonstige haushaltswirksame Auszahlungen	3.986,52	3.800,00	5.000,00	5.000,00	5.000,00	5.000,00
16.	= Summe der Auszahlungen aus lfd. Verwaltungstätigkeit	60.956,22	72.700,00	132.100,00	85.900,00	85.900,00	85.900,00
17.	Saldo aus lfd. Verwaltungstätigkeit Einzahlungen für Investitionstätigkeit	-59.905,88	-72.700,00	-132.100,00	-85.900,00	-85.900,00	-85.900,00
18.	Zuwendungen für Investitionstätigkeit	0,00	0,00	0,00	0,00	0,00	0,00
19.	Beiträge u. ä. Entgelte für Investitionstätigkeit	0,00	0,00	0,00	0,00	0,00	0,00
20.	Veräußerung von Sachvermögen	0,00	0,00	0,00	0,00	0,00	0,00
21.	Veräußerung von Finanzvermögensanlagen	0,00	0,00	0,00	0,00	0,00	0,00
22.	sonstige Investitionstätigkeit	0,00	0,00	0,00	0,00	0,00	0,00
23.	= Summe der Einzahlungen für Investitionstätigkeit Auszahlungen für Investitionstätigkeit	0,00	0,00	0,00	0,00	0,00	0,00
24.	Erwerb von Grundstücken und Gebäuden	0,00	0,00	0,00	0,00	0,00	0,00
25.	Baumaßnahmen	0,00	0,00	0,00	0,00	0,00	0,00
26.	Erwerb von beweglichem Sachvermögen	0,00	0,00	0,00	0,00	0,00	0,00
27.	Erwerb von Finanzvermögensanlagen	0,00	0,00	0,00	0,00	0,00	0,00
28.	Aktivierbare Zuwendungen	0,00	0,00	0,00	0,00	0,00	0,00
29.	Sonstige Investitionstätigkeit	0,00	0,00	0,00	0,00	0,00	0,00
30.	= Summe der Auszahlungen für Investitionstätigkeit	0,00	0,00	0,00	0,00	0,00	0,00
31.	Saldo aus Investitionstätigkeit	0,00	0,00	0,00	0,00	0,00	0,00
32.	Finanzmittel-Überschuss/ -Fehlbetrag Ein-, Auszahlungen aus Finanzierungstätigkeit	-59.905,88	-72.700,00	-132.100,00	-85.900,00	-85.900,00	-85.900,00
33.	Einzahlungen; Aufnahme v. Krediten und inneren Darlehen f. Investitionstätigkeit	0,00	0,00	0,00	0,00	0,00	0,00
34.	Auszahlungen; Tilgung Kredite u. Rückzahlung innere Darlehen f. Investitionstätigk.	0,00	0,00	0,00	0,00	0,00	0,00
35.	Saldo aus Finanzierungstätigkeit	0,00	0,00	0,00	0,00	0,00	0,00
36.	Finanzmittelveränderung	-59.905,88	-72.700,00	-132.100,00	-85.900,00	-85.900,00	-85.900,00

Haushaltsplan 2024- Gemeinde Wietmarschen

Produktbeschreibung Produkt 21110 Grundschulen

Wietmarschen

Produktbereich	21	Schulträgeraufgaben
Produktgruppe	211	Grundschulen
Produkt	21110	Grundschulen

Weitere verantw. Personen

Bürgermeister Manfred Wellen

Kurzbeschreibung

Bereitstellung und Sicherstellung eines bedarfsgerechten wohnungsnahen Grundschulangebotes
Das Grundschulangebot umfasst die Grundschulen in Lohne und Wietmarschen

Leistungsumfang

- Organisation des Dienstbetriebes für Schulträgeraufgaben
- Personalbereitstellung für Schulträgeraufgaben
- Unterhaltung und Bewirtschaftung der Grundschulgebäude, dazugehörigen Turnhallen sowie des Schulkindergartens Lohne

Haushaltsplan 2024- Gemeinde Wietmarschen

Teilergebnishaushalt Produkt 21110 Grundschulen							
Wietmarschen							
Nr.	Bezeichnung	Ergebnis 2022	Ansatz 2023	Ansatz 2024	Plan 2025	Plan 2026	Plan 2027
	Ordentliche Erträge						
1.	Steuern und ähnliche Abgaben	0,00	0,00	0,00	0,00	0,00	0,00
2.	Zuwendungen und allgemeine Umlagen	100.210,60	22.100,00	22.100,00	22.100,00	22.100,00	22.100,00
3.	Auflösungserträge aus Sonderposten	48.270,76	0,00	0,00	0,00	0,00	0,00
4.	sonstige Transfererträge	0,00	0,00	0,00	0,00	0,00	0,00
5.	öffentlich-rechtliche Entgelte	4.100,00	5.000,00	5.000,00	5.000,00	5.000,00	5.000,00
6.	privatrechtliche Entgelte	1.124,68	500,00	500,00	500,00	500,00	500,00
7.	Kostenerstattungen und Kostenumlagen	10.307,09	100,00	100,00	100,00	100,00	100,00
8.	Zinsen und ähnliche Finanzerträge	0,00	0,00	0,00	0,00	0,00	0,00
9.	aktivierungsfähige Eigenleistungen	0,00	0,00	0,00	0,00	0,00	0,00
10.	Bestandsveränderungen	0,00	0,00	0,00	0,00	0,00	0,00
11.	sonstige ordentliche Erträge	0,00	0,00	0,00	0,00	0,00	0,00
12.	= Summe ordentliche Erträge	164.013,13	27.700,00	27.700,00	27.700,00	27.700,00	27.700,00
	Ordentliche Aufwendungen						
13.	Personalaufwendungen	253.713,90	253.300,00	271.400,00	276.300,00	278.800,00	281.300,00
14.	Versorgungsaufwendungen	0,00	0,00	0,00	0,00	0,00	0,00
15.	Aufwendungen für Sach- und Dienstleistungen	431.277,88	561.100,00	541.900,00	476.300,00	476.300,00	476.300,00
16.	Abschreibungen	172.164,88	0,00	1.000,00	1.000,00	1.000,00	1.000,00
17.	Zinsen und ähnliche Aufwendungen	0,00	0,00	0,00	0,00	0,00	0,00
18.	Transferaufwendungen	50,00	400,00	400,00	400,00	400,00	400,00
19.	sonstige ordentliche Aufwendungen	64.873,08	73.900,00	77.000,00	73.900,00	73.900,00	73.900,00
20.	= Summe ordentliche Aufwendungen	922.079,74	888.700,00	891.700,00	827.900,00	830.400,00	832.900,00
21.	ordentliches Ergebnis	-758.066,61	-861.000,00	-864.000,00	-800.200,00	-802.700,00	-805.200,00
22.	außerordentliche Erträge	0,00	0,00	0,00	0,00	0,00	0,00
23.	außerordentliche Aufwendungen	0,00	0,00	0,00	0,00	0,00	0,00
24.	außerordentliches Ergebnis	0,00	0,00	0,00	0,00	0,00	0,00
25.	Jahresergebnis - Überschuss (+)/Fehlbetrag (-)	-758.066,61	-861.000,00	-864.000,00	-800.200,00	-802.700,00	-805.200,00
26.	Erträge aus internen Leistungsbeziehungen	46.254,35	44.000,00	44.000,00	44.000,00	44.000,00	44.000,00
27.	Aufwendungen aus internen Leistungsbeziehungen	77.928,53	58.500,00	58.500,00	58.500,00	58.500,00	58.500,00
28.	Saldo aus internen Leistungsbeziehungen	-31.674,18	-14.500,00	-14.500,00	-14.500,00	-14.500,00	-14.500,00
29.	Ergebnis unter Berücksichtigung der Internen Leistungsbeziehungen	-789.740,79	-875.500,00	-878.500,00	-814.700,00	-817.200,00	-819.700,00

Haushaltsplan 2024- Gemeinde Wietmarschen

Teilfinanzhaushalt Produkt 21110 Grundschulen							
Wietmarschen							
Nr.	Bezeichnung	Ergebnis 2022	Ansatz 2023	Ansatz 2024	Plan 2025	Plan 2026	Plan 2027
	Einzahlungen aus laufender Verwaltungstätigkeit						
1.	Steuern und ähnliche Abgaben	0,00	0,00	0,00	0,00	0,00	0,00
2.	Zuwendungen und allgemeine Umlagen	100.210,60	22.100,00	22.100,00	22.100,00	22.100,00	22.100,00
3.	sonstige Transfereinzahlungen	0,00	0,00	0,00	0,00	0,00	0,00
4.	öffentlich-rechtliche Entgelte	4.047,50	5.000,00	5.000,00	5.000,00	5.000,00	5.000,00
5.	privatrechtliche Entgelte	1.124,68	500,00	500,00	500,00	500,00	500,00
6.	Kostenerstattungen und Kostenumlagen	16.132,23	100,00	100,00	100,00	100,00	100,00
7.	Zinsen und ähnliche Einzahlungen	0,00	0,00	0,00	0,00	0,00	0,00
8.	sonstige haushaltswirksame Einzahlungen	0,00	0,00	0,00	0,00	0,00	0,00
9.	= Summe der Einzahlungen aus lfd. Verwaltungstätigkeit Einzahlungen aus lfd. Verwaltungstätigkeit	121.515,01	27.700,00	27.700,00	27.700,00	27.700,00	27.700,00
10.	Auszahlungen für aktives Personal	241.638,01	253.300,00	271.400,00	276.300,00	278.800,00	281.300,00
11.	Auszahlungen für Versorgung	0,00	0,00	0,00	0,00	0,00	0,00
12.	Auszahlungen für Sach- und Dienstleistungen u.geringwertige Vermögensgegenstände	418.620,09	561.100,00	541.900,00	476.300,00	476.300,00	476.300,00
13.	Zinsen und ähnliche Auszahlungen	0,00	0,00	0,00	0,00	0,00	0,00
14.	Transferauszahlungen	50,00	400,00	400,00	400,00	400,00	400,00
15.	sonstige haushaltswirksame Auszahlungen	64.976,13	73.900,00	77.000,00	73.900,00	73.900,00	73.900,00
16.	= Summe der Auszahlungen aus lfd. Verwaltungstätigkeit	725.284,23	888.700,00	890.700,00	826.900,00	829.400,00	831.900,00
17.	Saldo aus lfd. Verwaltungstätigkeit Einzahlungen für Investitionstätigkeit	-603.769,22	-861.000,00	-863.000,00	-799.200,00	-801.700,00	-804.200,00
18.	Zuwendungen für Investitionstätigkeit	261.593,19	0,00	0,00	0,00	0,00	0,00
19.	Beiträge u. ä. Entgelte für Investitionstätigkeit	0,00	0,00	0,00	0,00	0,00	0,00
20.	Veräußerung von Sachvermögen	0,00	0,00	0,00	0,00	0,00	0,00
21.	Veräußerung von Finanzvermögensanlagen	0,00	0,00	0,00	0,00	0,00	0,00
22.	sonstige Investitionstätigkeit	0,00	0,00	0,00	0,00	0,00	0,00
23.	= Summe der Einzahlungen für Investitionstätigkeit Auszahlungen für Investitionstätigkeit	261.593,19	0,00	0,00	0,00	0,00	0,00
24.	Erwerb von Grundstücken und Gebäuden	0,00	0,00	0,00	0,00	0,00	0,00
25.	Baumaßnahmen	1.946.351,80	500.000,00	3.000.000,00	0,00	0,00	0,00
26.	Erwerb von beweglichem Sachvermögen	12.556,32	50.000,00	40.000,00	40.000,00	40.000,00	40.000,00
27.	Erwerb von Finanzvermögensanlagen	0,00	0,00	0,00	0,00	0,00	0,00
28.	Aktivierbare Zuwendungen	0,00	0,00	0,00	0,00	0,00	0,00
29.	Sonstige Investitionstätigkeit	0,00	0,00	0,00	0,00	0,00	0,00
30.	= Summe der Auszahlungen für Investitionstätigkeit	1.958.908,12	550.000,00	3.040.000,00	40.000,00	40.000,00	40.000,00
31.	Saldo aus Investitionstätigkeit	-1.697.314,93	-550.000,00	-3.040.000,00	-40.000,00	-40.000,00	-40.000,00
32.	Finanzmittel-Überschuss/ -Fehlbetrag Ein-, Auszahlungen aus Finanzierungstätigkeit	-2.301.084,15	-1.411.000,00	-3.903.000,00	-839.200,00	-841.700,00	-844.200,00
33.	Einzahlungen; Aufnahme v. Krediten und inneren Darlehen f. Investitionstätigkeit	0,00	0,00	0,00	0,00	0,00	0,00
34.	Auszahlungen; Tilgung Kredite u. Rückzahlung innere Darlehen f. Investitionstätigk.	0,00	0,00	0,00	0,00	0,00	0,00
35.	Saldo aus Finanzierungstätigkeit	0,00	0,00	0,00	0,00	0,00	0,00
36.	Finanzmittelveränderung	-2.301.084,15	-1.411.000,00	-3.903.000,00	-839.200,00	-841.700,00	-844.200,00

Haushaltsplan 2024- Gemeinde Wietmarschen

Produktbeschreibung Produkt 21610 Haupt- und Realschulen

Wietmarschen

Produktbereich	21	Schulträgeraufgaben
Produktgruppe	216	Kombinierte Haupt- und Realschulen
Produkt	21610	Haupt- und Realschulen

Weitere verantw. Personen

Bürgermeister Manfred Wellen

Kurzbeschreibung

Bereitstellung und Sicherstellung eines bedarfsgerechten wohnungsnahen Haupt- u. Realschulangebotes
Das Schulangebot umfasst die Haupt- und Realschule im Ortsteil Löhne

Leistungsumfang

- Organisation des Dienstbetriebes für Schulträgeraufgaben
- Personalarbeitstellung für Schulträgeraufgaben
- Unterhaltung und Bewirtschaftung des Schulgebäudes inkl. der dazugehörigen Sporthalle Parkstraße

Haushaltsplan 2024- Gemeinde Wietmarschen

Teilergebnishaushalt Produkt 21610 Haupt- und Realschulen							
Wietmarschen							
Nr.	Bezeichnung	Ergebnis 2022	Ansatz 2023	Ansatz 2024	Plan 2025	Plan 2026	Plan 2027
	Ordentliche Erträge						
1.	Steuern und ähnliche Abgaben	0,00	0,00	0,00	0,00	0,00	0,00
2.	Zuwendungen und allgemeine Umlagen	463.486,93	325.000,00	325.000,00	325.000,00	325.000,00	325.000,00
3.	Auflösungserträge aus Sonderposten	48.017,49	0,00	0,00	0,00	0,00	0,00
4.	sonstige Transfererträge	0,00	0,00	0,00	0,00	0,00	0,00
5.	öffentlich-rechtliche Entgelte	0,00	100,00	100,00	100,00	100,00	100,00
6.	privatrechtliche Entgelte	15.755,52	7.300,00	7.300,00	7.300,00	7.300,00	7.300,00
7.	Kostenerstattungen und Kostenumlagen	0,00	0,00	0,00	0,00	0,00	0,00
8.	Zinsen und ähnliche Finanzerträge	0,00	0,00	0,00	0,00	0,00	0,00
9.	aktivierungsfähige Eigenleistungen	0,00	0,00	0,00	0,00	0,00	0,00
10.	Bestandsveränderungen	0,00	0,00	0,00	0,00	0,00	0,00
11.	sonstige ordentliche Erträge	839,23	0,00	0,00	0,00	0,00	0,00
12.	= Summe ordentliche Erträge	528.099,17	332.400,00	332.400,00	332.400,00	332.400,00	332.400,00
	Ordentliche Aufwendungen						
13.	Personalaufwendungen	178.273,56	188.100,00	212.400,00	215.100,00	217.100,00	219.600,00
14.	Versorgungsaufwendungen	0,00	0,00	0,00	0,00	0,00	0,00
15.	Aufwendungen für Sach- und Dienstleistungen	461.962,19	586.200,00	552.700,00	499.200,00	499.200,00	499.200,00
16.	Abschreibungen	131.896,64	0,00	0,00	0,00	0,00	0,00
17.	Zinsen und ähnliche Aufwendungen	0,00	0,00	0,00	0,00	0,00	0,00
18.	Transferaufwendungen	25,00	100,00	100,00	100,00	100,00	100,00
19.	sonstige ordentliche Aufwendungen	47.408,62	64.000,00	60.400,00	62.400,00	62.400,00	62.400,00
20.	= Summe ordentliche Aufwendungen	819.566,01	838.400,00	825.600,00	776.800,00	778.800,00	781.300,00
21.	ordentliches Ergebnis	-291.466,84	-506.000,00	-493.200,00	-444.400,00	-446.400,00	-448.900,00
22.	außerordentliche Erträge	0,00	0,00	0,00	0,00	0,00	0,00
23.	außerordentliche Aufwendungen	0,00	0,00	0,00	0,00	0,00	0,00
24.	außerordentliches Ergebnis	0,00	0,00	0,00	0,00	0,00	0,00
25.	Jahresergebnis - Überschuss (+)/Fehlbetrag (-)	-291.466,84	-506.000,00	-493.200,00	-444.400,00	-446.400,00	-448.900,00
26.	Erträge aus internen Leistungsbeziehungen	31.447,77	20.000,00	20.000,00	20.000,00	20.000,00	20.000,00
27.	Aufwendungen aus internen Leistungsbeziehungen	77.301,44	52.500,00	52.500,00	52.500,00	52.500,00	52.500,00
28.	Saldo aus internen Leistungsbeziehungen	-45.853,67	-32.500,00	-32.500,00	-32.500,00	-32.500,00	-32.500,00
29.	Ergebnis unter Berücksichtigung der Internen Leistungsbeziehungen	-337.320,51	-538.500,00	-525.700,00	-476.900,00	-478.900,00	-481.400,00

Haushaltsplan 2024- Gemeinde Wietmarschen

Teilfinanzhaushalt Produkt 21610 Haupt- und Realschulen							
Wietmarschen							
Nr.	Bezeichnung	Ergebnis 2022	Ansatz 2023	Ansatz 2024	Plan 2025	Plan 2026	Plan 2027
	Einzahlungen aus laufender Verwaltungstätigkeit						
1.	Steuern und ähnliche Abgaben	0,00	0,00	0,00	0,00	0,00	0,00
2.	Zuwendungen und allgemeine Umlagen	547.549,35	325.000,00	325.000,00	325.000,00	325.000,00	325.000,00
3.	sonstige Transfereinzahlungen	0,00	0,00	0,00	0,00	0,00	0,00
4.	öffentlich-rechtliche Entgelte	0,00	100,00	100,00	100,00	100,00	100,00
5.	privatrechtliche Entgelte	15.755,52	7.300,00	7.300,00	7.300,00	7.300,00	7.300,00
6.	Kostenerstattungen und Kostenumlagen	961,20	0,00	0,00	0,00	0,00	0,00
7.	Zinsen und ähnliche Einzahlungen	0,00	0,00	0,00	0,00	0,00	0,00
8.	sonstige haushaltswirksame Einzahlungen	65,90	0,00	0,00	0,00	0,00	0,00
9.	= Summe der Einzahlungen aus lfd. Verwaltungstätigkeit Einzahlungen aus lfd. Verwaltungstätigkeit	564.331,97	332.400,00	332.400,00	332.400,00	332.400,00	332.400,00
10.	Auszahlungen für aktives Personal	176.995,19	188.100,00	212.400,00	215.100,00	217.100,00	219.600,00
11.	Auszahlungen für Versorgung	0,00	0,00	0,00	0,00	0,00	0,00
12.	Auszahlungen für Sach- und Dienstleistungen u.geringwertige Vermögensgegenstände	446.565,74	586.200,00	552.700,00	499.200,00	499.200,00	499.200,00
13.	Zinsen und ähnliche Auszahlungen	0,00	0,00	0,00	0,00	0,00	0,00
14.	Transferauszahlungen	25,00	100,00	100,00	100,00	100,00	100,00
15.	sonstige haushaltswirksame Auszahlungen	48.658,81	64.000,00	60.400,00	62.400,00	62.400,00	62.400,00
16.	= Summe der Auszahlungen aus lfd. Verwaltungstätigkeit	672.244,74	838.400,00	825.600,00	776.800,00	778.800,00	781.300,00
17.	Saldo aus lfd. Verwaltungstätigkeit Einzahlungen für Investitionstätigkeit	-107.912,77	-506.000,00	-493.200,00	-444.400,00	-446.400,00	-448.900,00
18.	Zuwendungen für Investitionstätigkeit	14.301,29	120.600,00	18.600,00	18.600,00	18.600,00	18.600,00
19.	Beiträge u. ä. Entgelte für Investitionstätigkeit	0,00	0,00	0,00	0,00	0,00	0,00
20.	Veräußerung von Sachvermögen	0,00	0,00	0,00	0,00	0,00	0,00
21.	Veräußerung von Finanzvermögensanlagen	0,00	0,00	0,00	0,00	0,00	0,00
22.	sonstige Investitionstätigkeit	0,00	0,00	0,00	0,00	0,00	0,00
23.	= Summe der Einzahlungen für Investitionstätigkeit Auszahlungen für Investitionstätigkeit	14.301,29	120.600,00	18.600,00	18.600,00	18.600,00	18.600,00
24.	Erwerb von Grundstücken und Gebäuden	0,00	0,00	0,00	0,00	0,00	0,00
25.	Baumaßnahmen	0,00	340.000,00	0,00	0,00	0,00	0,00
26.	Erwerb von beweglichem Sachvermögen	71.342,11	57.000,00	37.000,00	557.000,00	557.000,00	557.000,00
27.	Erwerb von Finanzvermögensanlagen	0,00	0,00	0,00	0,00	0,00	0,00
28.	Aktivierbare Zuwendungen	0,00	0,00	0,00	0,00	0,00	0,00
29.	Sonstige Investitionstätigkeit	0,00	0,00	0,00	0,00	0,00	0,00
30.	= Summe der Auszahlungen für Investitionstätigkeit	71.342,11	397.000,00	37.000,00	557.000,00	557.000,00	557.000,00
31.	Saldo aus Investitionstätigkeit	-57.040,82	-276.400,00	-18.400,00	-538.400,00	-538.400,00	-538.400,00
32.	Finanzmittel-Überschuss/ -Fehlbetrag Ein-, Auszahlungen aus Finanzierungstätigkeit	-164.953,59	-782.400,00	-511.600,00	-982.800,00	-984.800,00	-987.300,00
33.	Einzahlungen; Aufnahme v. Krediten und inneren Darlehen f. Investitionstätigkeit	0,00	0,00	0,00	0,00	0,00	0,00
34.	Auszahlungen; Tilgung Kredite u. Rückzahlung innere Darlehen f. Investitionstätigkeit.	0,00	0,00	0,00	0,00	0,00	0,00
35.	Saldo aus Finanzierungstätigkeit	0,00	0,00	0,00	0,00	0,00	0,00
36.	Finanzmittelveränderung	-164.953,59	-782.400,00	-511.600,00	-982.800,00	-984.800,00	-987.300,00

Haushaltsplan 2024- Gemeinde Wietmarschen

Produktbeschreibung Produkt 24210 Schülerförderung

Wietmarschen

Produktbereich	21	Schulträgeraufgaben
Produktgruppe	242	Fördermaßnahmen für Schüler
Produkt	24210	Schülerförderung

Weitere verantw. Personen

Bürgermeister Manfred Wellen

Kurzbeschreibung

Förderung von Schülern, die außergemeindliche Schulen besuchen

Leistungsumfang

- Bezuschussung von Schulfahrten für Schüler aus der Gemeinde, die außergemeindliche Schulen besuchen

Haushaltsplan 2024- Gemeinde Wietmarschen

Teilergebnishaushalt Produkt 24210 Schülerförderung

Wietmarschen

Nr.	Bezeichnung	Ergebnis 2022	Ansatz 2023	Ansatz 2024	Plan 2025	Plan 2026	Plan 2027
	Ordentliche Erträge						
1.	Steuern und ähnliche Abgaben	0,00	0,00	0,00	0,00	0,00	0,00
2.	Zuwendungen und allgemeine Umlagen	0,00	0,00	0,00	0,00	0,00	0,00
3.	Auflösungserträge aus Sonderposten	0,00	0,00	0,00	0,00	0,00	0,00
4.	sonstige Transfererträge	0,00	0,00	0,00	0,00	0,00	0,00
5.	öffentlich-rechtliche Entgelte	0,00	0,00	0,00	0,00	0,00	0,00
6.	privatrechtliche Entgelte	0,00	0,00	0,00	0,00	0,00	0,00
7.	Kostenerstattungen und Kostenumlagen	0,00	0,00	0,00	0,00	0,00	0,00
8.	Zinsen und ähnliche Finanzerträge	0,00	0,00	0,00	0,00	0,00	0,00
9.	aktivierungsfähige Eigenleistungen	0,00	0,00	0,00	0,00	0,00	0,00
10.	Bestandsveränderungen	0,00	0,00	0,00	0,00	0,00	0,00
11.	sonstige ordentliche Erträge	0,00	0,00	0,00	0,00	0,00	0,00
12.	= Summe ordentliche Erträge	0,00	0,00	0,00	0,00	0,00	0,00
	Ordentliche Aufwendungen						
13.	Personalaufwendungen	0,00	0,00	0,00	0,00	0,00	0,00
14.	Versorgungsaufwendungen	0,00	0,00	0,00	0,00	0,00	0,00
15.	Aufwendungen für Sach- und Dienstleistungen	0,00	500,00	500,00	1.500,00	1.500,00	1.500,00
16.	Abschreibungen	0,00	0,00	0,00	0,00	0,00	0,00
17.	Zinsen und ähnliche Aufwendungen	0,00	0,00	0,00	0,00	0,00	0,00
18.	Transferaufwendungen	0,00	0,00	0,00	0,00	0,00	0,00
19.	sonstige ordentliche Aufwendungen	0,00	0,00	0,00	0,00	0,00	0,00
20.	= Summe ordentliche Aufwendungen	0,00	500,00	500,00	1.500,00	1.500,00	1.500,00
21.	ordentliches Ergebnis	0,00	-500,00	-500,00	-1.500,00	-1.500,00	-1.500,00
22.	außerordentliche Erträge	0,00	0,00	0,00	0,00	0,00	0,00
23.	außerordentliche Aufwendungen	0,00	0,00	0,00	0,00	0,00	0,00
24.	außerordentliches Ergebnis	0,00	0,00	0,00	0,00	0,00	0,00
25.	Jahresergebnis - Überschuss (+)/Fehlbetrag (-)	0,00	-500,00	-500,00	-1.500,00	-1.500,00	-1.500,00
26.	Erträge aus internen Leistungsbeziehungen	0,00	0,00	0,00	0,00	0,00	0,00
27.	Aufwendungen aus internen Leistungsbeziehungen	0,00	0,00	0,00	0,00	0,00	0,00
28.	Saldo aus internen Leistungsbeziehungen	0,00	0,00	0,00	0,00	0,00	0,00
29.	Ergebnis unter Berücksichtigung der Internen Leistungsbeziehungen	0,00	-500,00	-500,00	-1.500,00	-1.500,00	-1.500,00

Haushaltsplan 2024- Gemeinde Wietmarschen

Teilfinanzhaushalt Produkt 24210 Schülerförderung							
Wietmarschen							
Nr.	Bezeichnung	Ergebnis 2022	Ansatz 2023	Ansatz 2024	Plan 2025	Plan 2026	Plan 2027
	Einzahlungen aus laufender Verwaltungstätigkeit						
1.	Steuern und ähnliche Abgaben	0,00	0,00	0,00	0,00	0,00	0,00
2.	Zuwendungen und allgemeine Umlagen	0,00	0,00	0,00	0,00	0,00	0,00
3.	sonstige Transfereinzahlungen	0,00	0,00	0,00	0,00	0,00	0,00
4.	öffentlich-rechtliche Entgelte	0,00	0,00	0,00	0,00	0,00	0,00
5.	privatrechtliche Entgelte	0,00	0,00	0,00	0,00	0,00	0,00
6.	Kostenerstattungen und Kostenumlagen	0,00	0,00	0,00	0,00	0,00	0,00
7.	Zinsen und ähnliche Einzahlungen	0,00	0,00	0,00	0,00	0,00	0,00
8.	sonstige haushaltswirksame Einzahlungen	0,00	0,00	0,00	0,00	0,00	0,00
9.	= Summe der Einzahlungen aus lfd. Verwaltungstätigkeit Auszahlungen aus lfd. Verwaltungstätigkeit	0,00	0,00	0,00	0,00	0,00	0,00
10.	Auszahlungen für aktives Personal	0,00	0,00	0,00	0,00	0,00	0,00
11.	Auszahlungen für Versorgung	0,00	0,00	0,00	0,00	0,00	0,00
12.	Auszahlungen für Sach- und Dienstleistungen u.geringwertige Vermögensgegenstände	0,00	500,00	500,00	1.500,00	1.500,00	1.500,00
13.	Zinsen und ähnliche Auszahlungen	0,00	0,00	0,00	0,00	0,00	0,00
14.	Transferauszahlungen	0,00	0,00	0,00	0,00	0,00	0,00
15.	sonstige haushaltswirksame Auszahlungen	0,00	0,00	0,00	0,00	0,00	0,00
16.	= Summe der Auszahlungen aus lfd. Verwaltungstätigkeit	0,00	500,00	500,00	1.500,00	1.500,00	1.500,00
17.	Saldo aus lfd. Verwaltungstätigkeit Einzahlungen für Investitionstätigkeit	0,00	-500,00	-500,00	-1.500,00	-1.500,00	-1.500,00
18.	Zuwendungen für Investitionstätigkeit	0,00	0,00	0,00	0,00	0,00	0,00
19.	Beiträge u. ä. Entgelte für Investitionstätigkeit	0,00	0,00	0,00	0,00	0,00	0,00
20.	Veräußerung von Sachvermögen	0,00	0,00	0,00	0,00	0,00	0,00
21.	Veräußerung von Finanzvermögensanlagen	0,00	0,00	0,00	0,00	0,00	0,00
22.	sonstige Investitionstätigkeit	0,00	0,00	0,00	0,00	0,00	0,00
23.	= Summe der Einzahlungen für Investitionstätigkeit Auszahlungen für Investitionstätigkeit	0,00	0,00	0,00	0,00	0,00	0,00
24.	Erwerb von Grundstücken und Gebäuden	0,00	0,00	0,00	0,00	0,00	0,00
25.	Baumaßnahmen	0,00	0,00	0,00	0,00	0,00	0,00
26.	Erwerb von beweglichem Sachvermögen	0,00	0,00	0,00	0,00	0,00	0,00
27.	Erwerb von Finanzvermögensanlagen	0,00	0,00	0,00	0,00	0,00	0,00
28.	Aktivierbare Zuwendungen	0,00	0,00	0,00	0,00	0,00	0,00
29.	Sonstige Investitionstätigkeit	0,00	0,00	0,00	0,00	0,00	0,00
30.	= Summe der Auszahlungen für Investitionstätigkeit	0,00	0,00	0,00	0,00	0,00	0,00
31.	Saldo aus Investitionstätigkeit	0,00	0,00	0,00	0,00	0,00	0,00
32.	Finanzmittel-Überschuss/ -Fehlbetrag Ein-, Auszahlungen aus Finanzierungstätigkeit	0,00	-500,00	-500,00	-1.500,00	-1.500,00	-1.500,00
33.	Einzahlungen; Aufnahme v. Krediten und inneren Darlehen f. Investitionstätigkeit	0,00	0,00	0,00	0,00	0,00	0,00
34.	Auszahlungen; Tilgung Kredite u. Rückzahlung innere Darlehen f. Investitionstätigk.	0,00	0,00	0,00	0,00	0,00	0,00
35.	Saldo aus Finanzierungstätigkeit	0,00	0,00	0,00	0,00	0,00	0,00
36.	Finanzmittelveränderung	0,00	-500,00	-500,00	-1.500,00	-1.500,00	-1.500,00

Haushaltsplan 2024- Gemeinde Wietmarschen

Produktbeschreibung Produkt 36363 Ausgaben für sonstige Maßnahmen der Kinder-, Jugend-, Familienhilfe

Wietmarschen

Produktbereich	36	Kinder-, Jugend- und Familienhilfe
Produktgruppe	363	Sonstige Leistungen der Kinder-, Jugend- und Famil
Produkt	36363	Ausgaben für sonstige Maßnahmen der Kinder-, Jugend-, Familienhilfe

Weitere verantw. Personen

Bürgermeister Manfred Wellen

Kurzbeschreibung

Freiwillige Leistungen im Bereich der Kinder-, Jugend- und Familienförderung

Leistungsumfang

- Gewährung pauschaler Zuschüsse an soziale Institutionen aus dem o.g. Bereich
- Zuschuss zu den Abwassergebühren für kinderreiche Familien
- Förderung von Schwimmkursen für Kinder

Haushaltsplan 2024- Gemeinde Wietmarschen

Teilergebnishaushalt Produkt 36363 Ausgaben für sonstige Maßnahmen der Kinder-, Jugend-, Familienhilfe

Wietmarschen

Nr.	Bezeichnung	Ergebnis 2022	Ansatz 2023	Ansatz 2024	Plan 2025	Plan 2026	Plan 2027
	Ordentliche Erträge						
1.	Steuern und ähnliche Abgaben	0,00	0,00	0,00	0,00	0,00	0,00
2.	Zuwendungen und allgemeine Umlagen	0,00	0,00	0,00	0,00	0,00	0,00
3.	Auflösungserträge aus Sonderposten	0,00	0,00	0,00	0,00	0,00	0,00
4.	sonstige Transfererträge	0,00	0,00	0,00	0,00	0,00	0,00
5.	öffentlich-rechtliche Entgelte	0,00	0,00	0,00	0,00	0,00	0,00
6.	privatrechtliche Entgelte	0,00	0,00	0,00	0,00	0,00	0,00
7.	Kostenerstattungen und Kostenumlagen	0,00	0,00	0,00	0,00	0,00	0,00
8.	Zinsen und ähnliche Finanzerträge	0,00	0,00	0,00	0,00	0,00	0,00
9.	aktivierungsfähige Eigenleistungen	0,00	0,00	0,00	0,00	0,00	0,00
10.	Bestandsveränderungen	0,00	0,00	0,00	0,00	0,00	0,00
11.	sonstige ordentliche Erträge	0,00	0,00	0,00	0,00	0,00	0,00
12.	= Summe ordentliche Erträge	0,00	0,00	0,00	0,00	0,00	0,00
	Ordentliche Aufwendungen						
13.	Personalaufwendungen	0,00	0,00	0,00	0,00	0,00	0,00
14.	Versorgungsaufwendungen	0,00	0,00	0,00	0,00	0,00	0,00
15.	Aufwendungen für Sach- und Dienstleistungen	0,00	0,00	0,00	0,00	0,00	0,00
16.	Abschreibungen	0,00	0,00	0,00	0,00	0,00	0,00
17.	Zinsen und ähnliche Aufwendungen	0,00	0,00	0,00	0,00	0,00	0,00
18.	Transferaufwendungen	8.122,88	13.400,00	11.400,00	11.400,00	11.400,00	11.400,00
19.	sonstige ordentliche Aufwendungen	9.063,22	27.500,00	27.500,00	8.000,00	8.000,00	8.000,00
20.	= Summe ordentliche Aufwendungen	17.186,10	40.900,00	38.900,00	19.400,00	19.400,00	19.400,00
21.	ordentliches Ergebnis	-17.186,10	-40.900,00	-38.900,00	-19.400,00	-19.400,00	-19.400,00
22.	außerordentliche Erträge	0,00	0,00	0,00	0,00	0,00	0,00
23.	außerordentliche Aufwendungen	0,00	0,00	0,00	0,00	0,00	0,00
24.	außerordentliches Ergebnis	0,00	0,00	0,00	0,00	0,00	0,00
25.	Jahresergebnis - Überschuss (+)/Fehlbetrag (-)	-17.186,10	-40.900,00	-38.900,00	-19.400,00	-19.400,00	-19.400,00
26.	Erträge aus internen Leistungsbeziehungen	0,00	0,00	0,00	0,00	0,00	0,00
27.	Aufwendungen aus internen Leistungsbeziehungen	0,00	0,00	0,00	0,00	0,00	0,00
28.	Saldo aus internen Leistungsbeziehungen	0,00	0,00	0,00	0,00	0,00	0,00
29.	Ergebnis unter Berücksichtigung der Internen Leistungsbeziehungen	-17.186,10	-40.900,00	-38.900,00	-19.400,00	-19.400,00	-19.400,00

Haushaltsplan 2024- Gemeinde Wietmarschen

Teilfinanzhaushalt Produkt 36363 Ausgaben für sonstige Maßnahmen der Kinder-, Jugend-, Familienhilfe

Wietmarschen

Nr.	Bezeichnung	Ergebnis 2022	Ansatz 2023	Ansatz 2024	Plan 2025	Plan 2026	Plan 2027
	Einzahlungen aus laufender Verwaltungstätigkeit						
1.	Steuern und ähnliche Abgaben	0,00	0,00	0,00	0,00	0,00	0,00
2.	Zuwendungen und allgemeine Umlagen	0,00	0,00	0,00	0,00	0,00	0,00
3.	sonstige Transfereinzahlungen	0,00	0,00	0,00	0,00	0,00	0,00
4.	öffentlich-rechtliche Entgelte	0,00	0,00	0,00	0,00	0,00	0,00
5.	privatrechtliche Entgelte	0,00	0,00	0,00	0,00	0,00	0,00
6.	Kostenerstattungen und Kostenumlagen	0,00	0,00	0,00	0,00	0,00	0,00
7.	Zinsen und ähnliche Einzahlungen	0,00	0,00	0,00	0,00	0,00	0,00
8.	sonstige haushaltswirksame Einzahlungen	0,00	0,00	0,00	0,00	0,00	0,00
9.	= Summe der Einzahlungen aus lfd. Verwaltungstätigkeit Auszahlungen aus lfd. Verwaltungstätigkeit	0,00	0,00	0,00	0,00	0,00	0,00
10.	Auszahlungen für aktives Personal	0,00	0,00	0,00	0,00	0,00	0,00
11.	Auszahlungen für Versorgung	0,00	0,00	0,00	0,00	0,00	0,00
12.	Auszahlungen für Sach- und Dienstleistungen u.geringwertige Vermögensgegenstände	0,00	0,00	0,00	0,00	0,00	0,00
13.	Zinsen und ähnliche Auszahlungen	0,00	0,00	0,00	0,00	0,00	0,00
14.	Transferauszahlungen	9.297,88	13.400,00	11.400,00	11.400,00	11.400,00	11.400,00
15.	sonstige haushaltswirksame Auszahlungen	9.063,22	27.500,00	27.500,00	8.000,00	8.000,00	8.000,00
16.	= Summe der Auszahlungen aus lfd. Verwaltungstätigkeit	18.361,10	40.900,00	38.900,00	19.400,00	19.400,00	19.400,00
17.	Saldo aus lfd. Verwaltungstätigkeit Einzahlungen für Investitionstätigkeit	-18.361,10	-40.900,00	-38.900,00	-19.400,00	-19.400,00	-19.400,00
18.	Zuwendungen für Investitionstätigkeit	0,00	0,00	0,00	0,00	0,00	0,00
19.	Beiträge u. ä. Entgelte für Investitionstätigkeit	0,00	0,00	0,00	0,00	0,00	0,00
20.	Veräußerung von Sachvermögen	0,00	0,00	0,00	0,00	0,00	0,00
21.	Veräußerung von Finanzvermögensanlagen	0,00	0,00	0,00	0,00	0,00	0,00
22.	sonstige Investitionstätigkeit	0,00	0,00	0,00	0,00	0,00	0,00
23.	= Summe der Einzahlungen für Investitionstätigkeit Auszahlungen für Investitionstätigkeit	0,00	0,00	0,00	0,00	0,00	0,00
24.	Erwerb von Grundstücken und Gebäuden	0,00	0,00	0,00	0,00	0,00	0,00
25.	Baumaßnahmen	0,00	0,00	0,00	0,00	0,00	0,00
26.	Erwerb von beweglichem Sachvermögen	0,00	0,00	0,00	0,00	0,00	0,00
27.	Erwerb von Finanzvermögensanlagen	0,00	0,00	0,00	0,00	0,00	0,00
28.	Aktivierbare Zuwendungen	0,00	0,00	0,00	0,00	0,00	0,00
29.	Sonstige Investitionstätigkeit	0,00	0,00	0,00	0,00	0,00	0,00
30.	= Summe der Auszahlungen für Investitionstätigkeit	0,00	0,00	0,00	0,00	0,00	0,00
31.	Saldo aus Investitionstätigkeit	0,00	0,00	0,00	0,00	0,00	0,00
32.	Finanzmittel-Überschuss/ -Fehlbetrag Ein-, Auszahlungen aus Finanzierungstätigkeit	-18.361,10	-40.900,00	-38.900,00	-19.400,00	-19.400,00	-19.400,00
33.	Einzahlungen; Aufnahme v. Krediten und inneren Darlehen f. Investitionstätigkeit	0,00	0,00	0,00	0,00	0,00	0,00
34.	Auszahlungen; Tilgung Kredite u.Rückzahlung innere Darlehen f.Investitionstätigk.	0,00	0,00	0,00	0,00	0,00	0,00
35.	Saldo aus Finanzierungstätigkeit	0,00	0,00	0,00	0,00	0,00	0,00
36.	Finanzmittelveränderung	-18.361,10	-40.900,00	-38.900,00	-19.400,00	-19.400,00	-19.400,00

Haushaltsplan 2024- Gemeinde Wietmarschen

Produktbeschreibung Produkt 52210 Wohnbauförderung

Wietmarschen

Produktbereich	52	Bauen und Wohnen
Produktgruppe	522	Wohnbauförderung
Produkt	52210	Wohnbauförderung

Weitere verantw. Personen

Bürgermeister Manfred Wellen

Kurzbeschreibung

Schaffung von Anreizsystemen für die Vermarktung von Wohnbauflächen

Leistungsumfang

- Gewährung der Wietmarscher Eigenheimzulage bzw. eines Nachlasses auf die Erbbauzinsen

Haushaltsplan 2024- Gemeinde Wietmarschen

Teilergebnishaushalt Produkt 52210 Wohnbauförderung							
Wietmarschen							
Nr.	Bezeichnung	Ergebnis 2022	Ansatz 2023	Ansatz 2024	Plan 2025	Plan 2026	Plan 2027
	Ordentliche Erträge						
1.	Steuern und ähnliche Abgaben	0,00	0,00	0,00	0,00	0,00	0,00
2.	Zuwendungen und allgemeine Umlagen	0,00	0,00	0,00	0,00	0,00	0,00
3.	Auflösungserträge aus Sonderposten	0,00	0,00	0,00	0,00	0,00	0,00
4.	sonstige Transfererträge	0,00	0,00	0,00	0,00	0,00	0,00
5.	öffentlich-rechtliche Entgelte	0,00	0,00	0,00	0,00	0,00	0,00
6.	privatrechtliche Entgelte	0,00	0,00	0,00	0,00	0,00	0,00
7.	Kostenerstattungen und Kostenumlagen	0,00	0,00	0,00	0,00	0,00	0,00
8.	Zinsen und ähnliche Finanzerträge	0,00	0,00	0,00	0,00	0,00	0,00
9.	aktivierungsfähige Eigenleistungen	0,00	0,00	0,00	0,00	0,00	0,00
10.	Bestandsveränderungen	0,00	0,00	0,00	0,00	0,00	0,00
11.	sonstige ordentliche Erträge	0,00	0,00	0,00	0,00	0,00	0,00
12.	= Summe ordentliche Erträge	0,00	0,00	0,00	0,00	0,00	0,00
	Ordentliche Aufwendungen						
13.	Personalaufwendungen	0,00	0,00	0,00	0,00	0,00	0,00
14.	Versorgungsaufwendungen	0,00	0,00	0,00	0,00	0,00	0,00
15.	Aufwendungen für Sach- und Dienstleistungen	0,00	1.500,00	1.500,00	1.500,00	1.500,00	1.500,00
16.	Abschreibungen	0,00	0,00	0,00	0,00	0,00	0,00
17.	Zinsen und ähnliche Aufwendungen	0,00	0,00	0,00	0,00	0,00	0,00
18.	Transferaufwendungen	80.700,00	130.000,00	100.000,00	100.000,00	100.000,00	100.000,00
19.	sonstige ordentliche Aufwendungen	0,00	0,00	0,00	0,00	0,00	0,00
20.	= Summe ordentliche Aufwendungen	80.700,00	131.500,00	101.500,00	101.500,00	101.500,00	101.500,00
21.	ordentliches Ergebnis	-80.700,00	-131.500,00	-101.500,00	-101.500,00	-101.500,00	-101.500,00
22.	außerordentliche Erträge	0,00	0,00	0,00	0,00	0,00	0,00
23.	außerordentliche Aufwendungen	0,00	0,00	0,00	0,00	0,00	0,00
24.	außerordentliches Ergebnis	0,00	0,00	0,00	0,00	0,00	0,00
25.	Jahresergebnis - Überschuss (+)/Fehlbetrag (-)	-80.700,00	-131.500,00	-101.500,00	-101.500,00	-101.500,00	-101.500,00
26.	Erträge aus internen Leistungsbeziehungen	0,00	0,00	0,00	0,00	0,00	0,00
27.	Aufwendungen aus internen Leistungsbeziehungen	0,00	0,00	0,00	0,00	0,00	0,00
28.	Saldo aus internen Leistungsbeziehungen	0,00	0,00	0,00	0,00	0,00	0,00
29.	Ergebnis unter Berücksichtigung der Internen Leistungsbeziehungen	-80.700,00	-131.500,00	-101.500,00	-101.500,00	-101.500,00	-101.500,00

Haushaltsplan 2024- Gemeinde Wietmarschen

Teilfinanzhaushalt Produkt 52210 Wohnbauförderung							
Wietmarschen							
Nr.	Bezeichnung	Ergebnis 2022	Ansatz 2023	Ansatz 2024	Plan 2025	Plan 2026	Plan 2027
	Einzahlungen aus laufender Verwaltungstätigkeit						
1.	Steuern und ähnliche Abgaben	0,00	0,00	0,00	0,00	0,00	0,00
2.	Zuwendungen und allgemeine Umlagen	0,00	0,00	0,00	0,00	0,00	0,00
3.	sonstige Transfereinzahlungen	0,00	0,00	0,00	0,00	0,00	0,00
4.	öffentlich-rechtliche Entgelte	0,00	0,00	0,00	0,00	0,00	0,00
5.	privatrechtliche Entgelte	0,00	0,00	0,00	0,00	0,00	0,00
6.	Kostenerstattungen und Kostenumlagen	0,00	0,00	0,00	0,00	0,00	0,00
7.	Zinsen und ähnliche Einzahlungen	0,00	0,00	0,00	0,00	0,00	0,00
8.	sonstige haushaltswirksame Einzahlungen	0,00	0,00	0,00	0,00	0,00	0,00
9.	= Summe der Einzahlungen aus lfd. Verwaltungstätigkeit Auszahlungen aus lfd. Verwaltungstätigkeit	0,00	0,00	0,00	0,00	0,00	0,00
10.	Auszahlungen für aktives Personal	0,00	0,00	0,00	0,00	0,00	0,00
11.	Auszahlungen für Versorgung	0,00	0,00	0,00	0,00	0,00	0,00
12.	Auszahlungen für Sach- und Dienstleistungen u.geringwertige Vermögensgegenstände	0,00	1.500,00	1.500,00	1.500,00	1.500,00	1.500,00
13.	Zinsen und ähnliche Auszahlungen	0,00	0,00	0,00	0,00	0,00	0,00
14.	Transferauszahlungen	82.700,00	130.000,00	100.000,00	100.000,00	100.000,00	100.000,00
15.	sonstige haushaltswirksame Auszahlungen	0,00	0,00	0,00	0,00	0,00	0,00
16.	= Summe der Auszahlungen aus lfd. Verwaltungstätigkeit	82.700,00	131.500,00	101.500,00	101.500,00	101.500,00	101.500,00
17.	Saldo aus lfd. Verwaltungstätigkeit Einzahlungen für Investitionstätigkeit	-82.700,00	-131.500,00	-101.500,00	-101.500,00	-101.500,00	-101.500,00
18.	Zuwendungen für Investitionstätigkeit	0,00	0,00	0,00	0,00	0,00	0,00
19.	Beiträge u. ä. Entgelte für Investitionstätigkeit	0,00	0,00	0,00	0,00	0,00	0,00
20.	Veräußerung von Sachvermögen	0,00	0,00	0,00	0,00	0,00	0,00
21.	Veräußerung von Finanzvermögensanlagen	0,00	0,00	0,00	0,00	0,00	0,00
22.	sonstige Investitionstätigkeit	0,00	0,00	0,00	0,00	0,00	0,00
23.	= Summe der Einzahlungen für Investitionstätigkeit Auszahlungen für Investitionstätigkeit	0,00	0,00	0,00	0,00	0,00	0,00
24.	Erwerb von Grundstücken und Gebäuden	0,00	0,00	0,00	0,00	0,00	0,00
25.	Baumaßnahmen	0,00	0,00	0,00	0,00	0,00	0,00
26.	Erwerb von beweglichem Sachvermögen	0,00	0,00	0,00	0,00	0,00	0,00
27.	Erwerb von Finanzvermögensanlagen	0,00	0,00	0,00	0,00	0,00	0,00
28.	Aktivierbare Zuwendungen	0,00	0,00	0,00	0,00	0,00	0,00
29.	Sonstige Investitionstätigkeit	0,00	0,00	0,00	0,00	0,00	0,00
30.	= Summe der Auszahlungen für Investitionstätigkeit	0,00	0,00	0,00	0,00	0,00	0,00
31.	Saldo aus Investitionstätigkeit	0,00	0,00	0,00	0,00	0,00	0,00
32.	Finanzmittel-Überschuss/ -Fehlbetrag Ein-, Auszahlungen aus Finanzierungstätigkeit	-82.700,00	-131.500,00	-101.500,00	-101.500,00	-101.500,00	-101.500,00
33.	Einzahlungen; Aufnahme v. Krediten und inneren Darlehen f. Investitionstätigkeit	0,00	0,00	0,00	0,00	0,00	0,00
34.	Auszahlungen; Tilgung Kredite u. Rückzahlung innere Darlehen f. Investitionstätigk.	0,00	0,00	0,00	0,00	0,00	0,00
35.	Saldo aus Finanzierungstätigkeit	0,00	0,00	0,00	0,00	0,00	0,00
36.	Finanzmittelveränderung	-82.700,00	-131.500,00	-101.500,00	-101.500,00	-101.500,00	-101.500,00

Haushaltsplan 2024- Gemeinde Wietmarschen

Produktbeschreibung Produkt 53110 Elektrizitätsversorgung

Wietmarschen

Produktbereich	53	Ver- und Entsorgung
Produktgruppe	531	Elektrizitätsversorgung
Produkt	53110	Elektrizitätsversorgung

Weitere verantw. Personen

Bürgermeister Manfred Wellen

Kurzbeschreibung

Konzessionsabgaben aus der Elektrizitätsversorgung

Leistungsumfang

- Abrechnung der Konzessionsabgaben mit den Energieversorgungsträgern

Haushaltsplan 2024- Gemeinde Wietmarschen

Teilergebnishaushalt Produkt 53110 Elektrizitätsversorgung

Wietmarschen

Nr.	Bezeichnung	Ergebnis 2022	Ansatz 2023	Ansatz 2024	Plan 2025	Plan 2026	Plan 2027
	Ordentliche Erträge						
1.	Steuern und ähnliche Abgaben	0,00	0,00	0,00	0,00	0,00	0,00
2.	Zuwendungen und allgemeine Umlagen	0,00	0,00	0,00	0,00	0,00	0,00
3.	Auflösungserträge aus Sonderposten	0,00	0,00	0,00	0,00	0,00	0,00
4.	sonstige Transfererträge	0,00	0,00	0,00	0,00	0,00	0,00
5.	öffentlich-rechtliche Entgelte	0,00	0,00	0,00	0,00	0,00	0,00
6.	privatrechtliche Entgelte	0,00	0,00	0,00	0,00	0,00	0,00
7.	Kostenerstattungen und Kostenumlagen	0,00	0,00	0,00	0,00	0,00	0,00
8.	Zinsen und ähnliche Finanzerträge	0,00	0,00	0,00	0,00	0,00	0,00
9.	aktivierungsfähige Eigenleistungen	0,00	0,00	0,00	0,00	0,00	0,00
10.	Bestandsveränderungen	0,00	0,00	0,00	0,00	0,00	0,00
11.	sonstige ordentliche Erträge	300.488,18	320.000,00	320.000,00	320.000,00	320.000,00	320.000,00
12.	= Summe ordentliche Erträge	300.488,18	320.000,00	320.000,00	320.000,00	320.000,00	320.000,00
	Ordentliche Aufwendungen						
13.	Personalaufwendungen	0,00	0,00	0,00	0,00	0,00	0,00
14.	Versorgungsaufwendungen	0,00	0,00	0,00	0,00	0,00	0,00
15.	Aufwendungen für Sach- und Dienstleistungen	0,00	0,00	0,00	0,00	0,00	0,00
16.	Abschreibungen	0,00	0,00	0,00	0,00	0,00	0,00
17.	Zinsen und ähnliche Aufwendungen	0,00	0,00	0,00	0,00	0,00	0,00
18.	Transferaufwendungen	0,00	0,00	0,00	0,00	0,00	0,00
19.	sonstige ordentliche Aufwendungen	0,00	0,00	0,00	0,00	0,00	0,00
20.	= Summe ordentliche Aufwendungen	0,00	0,00	0,00	0,00	0,00	0,00
21.	ordentliches Ergebnis	300.488,18	320.000,00	320.000,00	320.000,00	320.000,00	320.000,00
22.	außerordentliche Erträge	0,00	0,00	0,00	0,00	0,00	0,00
23.	außerordentliche Aufwendungen	0,00	0,00	0,00	0,00	0,00	0,00
24.	außerordentliches Ergebnis	0,00	0,00	0,00	0,00	0,00	0,00
25.	Jahresergebnis - Überschuss (+)/Fehlbetrag (-)	300.488,18	320.000,00	320.000,00	320.000,00	320.000,00	320.000,00
26.	Erträge aus internen Leistungsbeziehungen	0,00	0,00	0,00	0,00	0,00	0,00
27.	Aufwendungen aus internen Leistungsbeziehungen	0,00	0,00	0,00	0,00	0,00	0,00
28.	Saldo aus internen Leistungsbeziehungen	0,00	0,00	0,00	0,00	0,00	0,00
29.	Ergebnis unter Berücksichtigung der Internen Leistungsbeziehungen	300.488,18	320.000,00	320.000,00	320.000,00	320.000,00	320.000,00

Haushaltsplan 2024- Gemeinde Wietmarschen

Teilfinanzhaushalt Produkt 53110 Elektrizitätsversorgung							
Wietmarschen							
Nr.	Bezeichnung	Ergebnis 2022	Ansatz 2023	Ansatz 2024	Plan 2025	Plan 2026	Plan 2027
	Einzahlungen aus laufender Verwaltungstätigkeit						
1.	Steuern und ähnliche Abgaben	0,00	0,00	0,00	0,00	0,00	0,00
2.	Zuwendungen und allgemeine Umlagen	0,00	0,00	0,00	0,00	0,00	0,00
3.	sonstige Transfereinzahlungen	0,00	0,00	0,00	0,00	0,00	0,00
4.	öffentlich-rechtliche Entgelte	0,00	0,00	0,00	0,00	0,00	0,00
5.	privatrechtliche Entgelte	0,00	0,00	0,00	0,00	0,00	0,00
6.	Kostenerstattungen und Kostenumlagen	0,00	0,00	0,00	0,00	0,00	0,00
7.	Zinsen und ähnliche Einzahlungen	0,00	0,00	0,00	0,00	0,00	0,00
8.	sonstige haushaltswirksame Einzahlungen	302.590,81	320.000,00	320.000,00	320.000,00	320.000,00	320.000,00
9.	= Summe der Einzahlungen aus lfd. Verwaltungstätigkeit Einzahlungen aus lfd. Verwaltungstätigkeit	302.590,81	320.000,00	320.000,00	320.000,00	320.000,00	320.000,00
10.	Auszahlungen für aktives Personal	0,00	0,00	0,00	0,00	0,00	0,00
11.	Auszahlungen für Versorgung	0,00	0,00	0,00	0,00	0,00	0,00
12.	Auszahlungen für Sach- und Dienstleistungen u.geringwertige Vermögensgegenstände	0,00	0,00	0,00	0,00	0,00	0,00
13.	Zinsen und ähnliche Auszahlungen	0,00	0,00	0,00	0,00	0,00	0,00
14.	Transferauszahlungen	0,00	0,00	0,00	0,00	0,00	0,00
15.	sonstige haushaltswirksame Auszahlungen	0,00	0,00	0,00	0,00	0,00	0,00
16.	= Summe der Auszahlungen aus lfd. Verwaltungstätigkeit	0,00	0,00	0,00	0,00	0,00	0,00
17.	Saldo aus lfd. Verwaltungstätigkeit Einzahlungen für Investitionstätigkeit	302.590,81	320.000,00	320.000,00	320.000,00	320.000,00	320.000,00
18.	Zuwendungen für Investitionstätigkeit	0,00	0,00	0,00	0,00	0,00	0,00
19.	Beiträge u. ä. Entgelte für Investitionstätigkeit	0,00	0,00	0,00	0,00	0,00	0,00
20.	Veräußerung von Sachvermögen	0,00	0,00	0,00	0,00	0,00	0,00
21.	Veräußerung von Finanzvermögensanlagen	0,00	0,00	0,00	0,00	0,00	0,00
22.	sonstige Investitionstätigkeit	0,00	0,00	0,00	0,00	0,00	0,00
23.	= Summe der Einzahlungen für Investitionstätigkeit Auszahlungen für Investitionstätigkeit	0,00	0,00	0,00	0,00	0,00	0,00
24.	Erwerb von Grundstücken und Gebäuden	0,00	0,00	0,00	0,00	0,00	0,00
25.	Baumaßnahmen	0,00	0,00	0,00	0,00	0,00	0,00
26.	Erwerb von beweglichem Sachvermögen	0,00	0,00	0,00	0,00	0,00	0,00
27.	Erwerb von Finanzvermögensanlagen	0,00	0,00	0,00	0,00	0,00	0,00
28.	Aktivierbare Zuwendungen	0,00	0,00	0,00	0,00	0,00	0,00
29.	Sonstige Investitionstätigkeit	0,00	0,00	0,00	0,00	0,00	0,00
30.	= Summe der Auszahlungen für Investitionstätigkeit	0,00	0,00	0,00	0,00	0,00	0,00
31.	Saldo aus Investitionstätigkeit	0,00	0,00	0,00	0,00	0,00	0,00
32.	Finanzmittel-Überschuss/ -Fehlbetrag Ein-, Auszahlungen aus Finanzierungstätigkeit	302.590,81	320.000,00	320.000,00	320.000,00	320.000,00	320.000,00
33.	Einzahlungen; Aufnahme v. Krediten und inneren Darlehen f. Investitionstätigkeit	0,00	0,00	0,00	0,00	0,00	0,00
34.	Auszahlungen; Tilgung Kredite u. Rückzahlung innere Darlehen f. Investitionstätigk.	0,00	0,00	0,00	0,00	0,00	0,00
35.	Saldo aus Finanzierungstätigkeit	0,00	0,00	0,00	0,00	0,00	0,00
36.	Finanzmittelveränderung	302.590,81	320.000,00	320.000,00	320.000,00	320.000,00	320.000,00

Haushaltsplan 2024- Gemeinde Wietmarschen

Produktbeschreibung Produkt 53210 Gasversorgung

Wietmarschen

Produktbereich	53	Ver- und Entsorgung
Produktgruppe	532	Gasversorgung
Produkt	53210	Gasversorgung

Weitere verantw. Personen

Bürgermeister Manfred Wellen

Kurzbeschreibung

Konzessionsabgaben aus der Gasversorgung

Leistungsumfang

- Abrechnung der Konzessionsabgaben mit den Energieversorgungssträgern

Haushaltsplan 2024- Gemeinde Wietmarschen

Teilergebnishaushalt Produkt 53210 Gasversorgung							
Wietmarschen							
Nr.	Bezeichnung	Ergebnis 2022	Ansatz 2023	Ansatz 2024	Plan 2025	Plan 2026	Plan 2027
	Ordentliche Erträge						
1.	Steuern und ähnliche Abgaben	0,00	0,00	0,00	0,00	0,00	0,00
2.	Zuwendungen und allgemeine Umlagen	0,00	0,00	0,00	0,00	0,00	0,00
3.	Auflösungserträge aus Sonderposten	0,00	0,00	0,00	0,00	0,00	0,00
4.	sonstige Transfererträge	0,00	0,00	0,00	0,00	0,00	0,00
5.	öffentlich-rechtliche Entgelte	0,00	0,00	0,00	0,00	0,00	0,00
6.	privatrechtliche Entgelte	0,00	0,00	0,00	0,00	0,00	0,00
7.	Kostenerstattungen und Kostenumlagen	0,00	0,00	0,00	0,00	0,00	0,00
8.	Zinsen und ähnliche Finanzerträge	0,00	0,00	0,00	0,00	0,00	0,00
9.	aktivierungsfähige Eigenleistungen	0,00	0,00	0,00	0,00	0,00	0,00
10.	Bestandsveränderungen	0,00	0,00	0,00	0,00	0,00	0,00
11.	sonstige ordentliche Erträge	67.676,61	100.000,00	100.000,00	100.000,00	100.000,00	100.000,00
12.	= Summe ordentliche Erträge	67.676,61	100.000,00	100.000,00	100.000,00	100.000,00	100.000,00
	Ordentliche Aufwendungen						
13.	Personalaufwendungen	0,00	0,00	0,00	0,00	0,00	0,00
14.	Versorgungsaufwendungen	0,00	0,00	0,00	0,00	0,00	0,00
15.	Aufwendungen für Sach- und Dienstleistungen	0,00	0,00	0,00	0,00	0,00	0,00
16.	Abschreibungen	0,00	0,00	0,00	0,00	0,00	0,00
17.	Zinsen und ähnliche Aufwendungen	0,00	0,00	0,00	0,00	0,00	0,00
18.	Transferaufwendungen	0,00	0,00	0,00	0,00	0,00	0,00
19.	sonstige ordentliche Aufwendungen	0,00	0,00	0,00	0,00	0,00	0,00
20.	= Summe ordentliche Aufwendungen	0,00	0,00	0,00	0,00	0,00	0,00
21.	ordentliches Ergebnis	67.676,61	100.000,00	100.000,00	100.000,00	100.000,00	100.000,00
22.	außerordentliche Erträge	0,00	0,00	0,00	0,00	0,00	0,00
23.	außerordentliche Aufwendungen	0,00	0,00	0,00	0,00	0,00	0,00
24.	außerordentliches Ergebnis	0,00	0,00	0,00	0,00	0,00	0,00
25.	Jahresergebnis - Überschuss (+)/Fehlbetrag (-)	67.676,61	100.000,00	100.000,00	100.000,00	100.000,00	100.000,00
26.	Erträge aus internen Leistungsbeziehungen	0,00	0,00	0,00	0,00	0,00	0,00
27.	Aufwendungen aus internen Leistungsbeziehungen	0,00	0,00	0,00	0,00	0,00	0,00
28.	Saldo aus internen Leistungsbeziehungen	0,00	0,00	0,00	0,00	0,00	0,00
29.	Ergebnis unter Berücksichtigung der Internen Leistungsbeziehungen	67.676,61	100.000,00	100.000,00	100.000,00	100.000,00	100.000,00

Haushaltsplan 2024- Gemeinde Wietmarschen

Teilfinanzhaushalt Produkt 53210 Gasversorgung							
Wietmarschen							
Nr.	Bezeichnung	Ergebnis 2022	Ansatz 2023	Ansatz 2024	Plan 2025	Plan 2026	Plan 2027
	Einzahlungen aus laufender Verwaltungstätigkeit						
1.	Steuern und ähnliche Abgaben	0,00	0,00	0,00	0,00	0,00	0,00
2.	Zuwendungen und allgemeine Umlagen	0,00	0,00	0,00	0,00	0,00	0,00
3.	sonstige Transfereinzahlungen	0,00	0,00	0,00	0,00	0,00	0,00
4.	öffentlich-rechtliche Entgelte	0,00	0,00	0,00	0,00	0,00	0,00
5.	privatrechtliche Entgelte	0,00	0,00	0,00	0,00	0,00	0,00
6.	Kostenerstattungen und Kostenumlagen	0,00	0,00	0,00	0,00	0,00	0,00
7.	Zinsen und ähnliche Einzahlungen	0,00	0,00	0,00	0,00	0,00	0,00
8.	sonstige haushaltswirksame Einzahlungen	73.894,15	100.000,00	100.000,00	100.000,00	100.000,00	100.000,00
9.	= Summe der Einzahlungen aus lfd. Verwaltungstätigkeit Auszahlungen aus lfd. Verwaltungstätigkeit	73.894,15	100.000,00	100.000,00	100.000,00	100.000,00	100.000,00
10.	Auszahlungen für aktives Personal	0,00	0,00	0,00	0,00	0,00	0,00
11.	Auszahlungen für Versorgung	0,00	0,00	0,00	0,00	0,00	0,00
12.	Auszahlungen für Sach- und Dienstleistungen u.geringwertige Vermögensgegenstände	0,00	0,00	0,00	0,00	0,00	0,00
13.	Zinsen und ähnliche Auszahlungen	0,00	0,00	0,00	0,00	0,00	0,00
14.	Transferauszahlungen	0,00	0,00	0,00	0,00	0,00	0,00
15.	sonstige haushaltswirksame Auszahlungen	0,00	0,00	0,00	0,00	0,00	0,00
16.	= Summe der Auszahlungen aus lfd. Verwaltungstätigkeit	0,00	0,00	0,00	0,00	0,00	0,00
17.	Saldo aus lfd. Verwaltungstätigkeit Einzahlungen für Investitionstätigkeit	73.894,15	100.000,00	100.000,00	100.000,00	100.000,00	100.000,00
18.	Zuwendungen für Investitionstätigkeit	0,00	0,00	0,00	0,00	0,00	0,00
19.	Beiträge u. ä. Entgelte für Investitionstätigkeit	0,00	0,00	0,00	0,00	0,00	0,00
20.	Veräußerung von Sachvermögen	0,00	0,00	0,00	0,00	0,00	0,00
21.	Veräußerung von Finanzvermögensanlagen	0,00	0,00	0,00	0,00	0,00	0,00
22.	sonstige Investitionstätigkeit	0,00	0,00	0,00	0,00	0,00	0,00
23.	= Summe der Einzahlungen für Investitionstätigkeit Auszahlungen für Investitionstätigkeit	0,00	0,00	0,00	0,00	0,00	0,00
24.	Erwerb von Grundstücken und Gebäuden	0,00	0,00	0,00	0,00	0,00	0,00
25.	Baumaßnahmen	0,00	0,00	0,00	0,00	0,00	0,00
26.	Erwerb von beweglichem Sachvermögen	0,00	0,00	0,00	0,00	0,00	0,00
27.	Erwerb von Finanzvermögensanlagen	0,00	0,00	0,00	0,00	0,00	0,00
28.	Aktivierbare Zuwendungen	0,00	0,00	0,00	0,00	0,00	0,00
29.	Sonstige Investitionstätigkeit	0,00	0,00	0,00	0,00	0,00	0,00
30.	= Summe der Auszahlungen für Investitionstätigkeit	0,00	0,00	0,00	0,00	0,00	0,00
31.	Saldo aus Investitionstätigkeit	0,00	0,00	0,00	0,00	0,00	0,00
32.	Finanzmittel-Überschuss/ -Fehlbetrag Ein-, Auszahlungen aus Finanzierungstätigkeit	73.894,15	100.000,00	100.000,00	100.000,00	100.000,00	100.000,00
33.	Einzahlungen; Aufnahme v. Krediten und inneren Darlehen f. Investitionstätigkeit	0,00	0,00	0,00	0,00	0,00	0,00
34.	Auszahlungen; Tilgung Kredite u. Rückzahlung innere Darlehen f. Investitionstätigk.	0,00	0,00	0,00	0,00	0,00	0,00
35.	Saldo aus Finanzierungstätigkeit	0,00	0,00	0,00	0,00	0,00	0,00
36.	Finanzmittelveränderung	73.894,15	100.000,00	100.000,00	100.000,00	100.000,00	100.000,00

Haushaltsplan 2024- Gemeinde Wietmarschen

Produktbeschreibung Produkt 53310 Wasserversorgung

Wietmarschen

Produktbereich	53	Ver- und Entsorgung
Produktgruppe	533	Wasserversorgung
Produkt	53310	Wasserversorgung

Weitere verantw. Personen

Bürgermeister Manfred Wellen

Kurzbeschreibung

Konzessionsabgaben aus der Wasserversorgung

Leistungsumfang

- Abrechnung der Konzessionsabgabe mit dem Versorgungsträger

Haushaltsplan 2024- Gemeinde Wietmarschen

Teilergebnishaushalt Produkt 53310 Wasserversorgung							
Wietmarschen							
Nr.	Bezeichnung	Ergebnis 2022	Ansatz 2023	Ansatz 2024	Plan 2025	Plan 2026	Plan 2027
	Ordentliche Erträge						
1.	Steuern und ähnliche Abgaben	0,00	0,00	0,00	0,00	0,00	0,00
2.	Zuwendungen und allgemeine Umlagen	0,00	0,00	0,00	0,00	0,00	0,00
3.	Auflösungserträge aus Sonderposten	0,00	0,00	0,00	0,00	0,00	0,00
4.	sonstige Transfererträge	0,00	0,00	0,00	0,00	0,00	0,00
5.	öffentlich-rechtliche Entgelte	0,00	0,00	0,00	0,00	0,00	0,00
6.	privatrechtliche Entgelte	0,00	0,00	0,00	0,00	0,00	0,00
7.	Kostenerstattungen und Kostenumlagen	0,00	0,00	0,00	0,00	0,00	0,00
8.	Zinsen und ähnliche Finanzerträge	0,00	0,00	0,00	0,00	0,00	0,00
9.	aktivierungsfähige Eigenleistungen	0,00	0,00	0,00	0,00	0,00	0,00
10.	Bestandsveränderungen	0,00	0,00	0,00	0,00	0,00	0,00
11.	sonstige ordentliche Erträge	89.870,31	70.000,00	70.000,00	70.000,00	70.000,00	70.000,00
12.	= Summe ordentliche Erträge	89.870,31	70.000,00	70.000,00	70.000,00	70.000,00	70.000,00
	Ordentliche Aufwendungen						
13.	Personalaufwendungen	0,00	0,00	0,00	0,00	0,00	0,00
14.	Versorgungsaufwendungen	0,00	0,00	0,00	0,00	0,00	0,00
15.	Aufwendungen für Sach- und Dienstleistungen	0,00	0,00	0,00	0,00	0,00	0,00
16.	Abschreibungen	0,00	0,00	0,00	0,00	0,00	0,00
17.	Zinsen und ähnliche Aufwendungen	0,00	0,00	0,00	0,00	0,00	0,00
18.	Transferaufwendungen	0,00	0,00	0,00	0,00	0,00	0,00
19.	sonstige ordentliche Aufwendungen	0,00	0,00	0,00	0,00	0,00	0,00
20.	= Summe ordentliche Aufwendungen	0,00	0,00	0,00	0,00	0,00	0,00
21.	ordentliches Ergebnis	89.870,31	70.000,00	70.000,00	70.000,00	70.000,00	70.000,00
22.	außerordentliche Erträge	0,00	0,00	0,00	0,00	0,00	0,00
23.	außerordentliche Aufwendungen	0,00	0,00	0,00	0,00	0,00	0,00
24.	außerordentliches Ergebnis	0,00	0,00	0,00	0,00	0,00	0,00
25.	Jahresergebnis - Überschuss (+)/Fehlbetrag (-)	89.870,31	70.000,00	70.000,00	70.000,00	70.000,00	70.000,00
26.	Erträge aus internen Leistungsbeziehungen	0,00	0,00	0,00	0,00	0,00	0,00
27.	Aufwendungen aus internen Leistungsbeziehungen	0,00	0,00	0,00	0,00	0,00	0,00
28.	Saldo aus internen Leistungsbeziehungen	0,00	0,00	0,00	0,00	0,00	0,00
29.	Ergebnis unter Berücksichtigung der Internen Leistungsbeziehungen	89.870,31	70.000,00	70.000,00	70.000,00	70.000,00	70.000,00

Haushaltsplan 2024- Gemeinde Wietmarschen

Teilfinanzhaushalt Produkt 53310 Wasserversorgung							
Wietmarschen							
Nr.	Bezeichnung	Ergebnis 2022	Ansatz 2023	Ansatz 2024	Plan 2025	Plan 2026	Plan 2027
	Einzahlungen aus laufender Verwaltungstätigkeit						
1.	Steuern und ähnliche Abgaben	0,00	0,00	0,00	0,00	0,00	0,00
2.	Zuwendungen und allgemeine Umlagen	0,00	0,00	0,00	0,00	0,00	0,00
3.	sonstige Transfereinzahlungen	0,00	0,00	0,00	0,00	0,00	0,00
4.	öffentlich-rechtliche Entgelte	0,00	0,00	0,00	0,00	0,00	0,00
5.	privatrechtliche Entgelte	0,00	0,00	0,00	0,00	0,00	0,00
6.	Kostenerstattungen und Kostenumlagen	0,00	0,00	0,00	0,00	0,00	0,00
7.	Zinsen und ähnliche Einzahlungen	0,00	0,00	0,00	0,00	0,00	0,00
8.	sonstige haushaltswirksame Einzahlungen	95.589,00	70.000,00	70.000,00	70.000,00	70.000,00	70.000,00
9.	= Summe der Einzahlungen aus lfd. Verwaltungstätigkeit Einzahlungen aus lfd. Verwaltungstätigkeit	95.589,00	70.000,00	70.000,00	70.000,00	70.000,00	70.000,00
10.	Auszahlungen für aktives Personal	0,00	0,00	0,00	0,00	0,00	0,00
11.	Auszahlungen für Versorgung	0,00	0,00	0,00	0,00	0,00	0,00
12.	Auszahlungen für Sach- und Dienstleistungen u.geringwertige Vermögensgegenstände	0,00	0,00	0,00	0,00	0,00	0,00
13.	Zinsen und ähnliche Auszahlungen	0,00	0,00	0,00	0,00	0,00	0,00
14.	Transferauszahlungen	0,00	0,00	0,00	0,00	0,00	0,00
15.	sonstige haushaltswirksame Auszahlungen	0,00	0,00	0,00	0,00	0,00	0,00
16.	= Summe der Auszahlungen aus lfd. Verwaltungstätigkeit	0,00	0,00	0,00	0,00	0,00	0,00
17.	Saldo aus lfd. Verwaltungstätigkeit Einzahlungen für Investitionstätigkeit	95.589,00	70.000,00	70.000,00	70.000,00	70.000,00	70.000,00
18.	Zuwendungen für Investitionstätigkeit	0,00	0,00	0,00	0,00	0,00	0,00
19.	Beiträge u. ä. Entgelte für Investitionstätigkeit	0,00	0,00	0,00	0,00	0,00	0,00
20.	Veräußerung von Sachvermögen	0,00	0,00	0,00	0,00	0,00	0,00
21.	Veräußerung von Finanzvermögensanlagen	0,00	0,00	0,00	0,00	0,00	0,00
22.	sonstige Investitionstätigkeit	0,00	0,00	0,00	0,00	0,00	0,00
23.	= Summe der Einzahlungen für Investitionstätigkeit Auszahlungen für Investitionstätigkeit	0,00	0,00	0,00	0,00	0,00	0,00
24.	Erwerb von Grundstücken und Gebäuden	0,00	0,00	0,00	0,00	0,00	0,00
25.	Baumaßnahmen	0,00	0,00	0,00	0,00	0,00	0,00
26.	Erwerb von beweglichem Sachvermögen	0,00	0,00	0,00	0,00	0,00	0,00
27.	Erwerb von Finanzvermögensanlagen	0,00	0,00	0,00	0,00	0,00	0,00
28.	Aktivierbare Zuwendungen	0,00	0,00	0,00	0,00	0,00	0,00
29.	Sonstige Investitionstätigkeit	0,00	0,00	0,00	0,00	0,00	0,00
30.	= Summe der Auszahlungen für Investitionstätigkeit	0,00	0,00	0,00	0,00	0,00	0,00
31.	Saldo aus Investitionstätigkeit	0,00	0,00	0,00	0,00	0,00	0,00
32.	Finanzmittel-Überschuss/ -Fehlbetrag Ein-, Auszahlungen aus Finanzierungstätigkeit	95.589,00	70.000,00	70.000,00	70.000,00	70.000,00	70.000,00
33.	Einzahlungen; Aufnahme v. Krediten und inneren Darlehen f. Investitionstätigkeit	0,00	0,00	0,00	0,00	0,00	0,00
34.	Auszahlungen; Tilgung Kredite u.Rückzahlung innere Darlehen f.Investitionstätigk.	0,00	0,00	0,00	0,00	0,00	0,00
35.	Saldo aus Finanzierungstätigkeit	0,00	0,00	0,00	0,00	0,00	0,00
36.	Finanzmittelveränderung	95.589,00	70.000,00	70.000,00	70.000,00	70.000,00	70.000,00

Haushaltsplan 2024- Gemeinde Wietmarschen

Produktbeschreibung Produkt 55510 Förderung der Land- und Forstwirtschaft

Wietmarschen

Produktbereich	55	Natur- und Landschaftspflege, Friedhofs- und Bestattungswesen
Produktgruppe	555	Land- und Forstwirtschaft
Produkt	55510	Förderung der Land- und Forstwirtschaft

Weitere verantw. Personen

Bürgermeister Manfred Wellen

Kurzbeschreibung

Wirtschaftswegebau, Fördermittel

Leistungsumfang

- Bau von Wirtschaftswegen
- Unterhaltung und Bewirtschaftung der Wirtschaftswege wird unter Produkt 54110 ausgewiesen
- Förderung des Bienenzuchtvereins

Haushaltsplan 2024- Gemeinde Wietmarschen

Teilergebnishaushalt Produkt 55510 Förderung der Land- und Forstwirtschaft

Wietmarschen

Nr.	Bezeichnung	Ergebnis 2022	Ansatz 2023	Ansatz 2024	Plan 2025	Plan 2026	Plan 2027
	Ordentliche Erträge						
1.	Steuern und ähnliche Abgaben	0,00	0,00	0,00	0,00	0,00	0,00
2.	Zuwendungen und allgemeine Umlagen	0,00	0,00	0,00	0,00	0,00	0,00
3.	Auflösungserträge aus Sonderposten	0,00	0,00	0,00	0,00	0,00	0,00
4.	sonstige Transfererträge	0,00	0,00	0,00	0,00	0,00	0,00
5.	öffentlich-rechtliche Entgelte	0,00	0,00	0,00	0,00	0,00	0,00
6.	privatrechtliche Entgelte	0,00	100,00	100,00	100,00	100,00	100,00
7.	Kostenerstattungen und Kostenumlagen	0,00	0,00	0,00	0,00	0,00	0,00
8.	Zinsen und ähnliche Finanzerträge	0,00	0,00	0,00	0,00	0,00	0,00
9.	aktivierungsfähige Eigenleistungen	0,00	0,00	0,00	0,00	0,00	0,00
10.	Bestandsveränderungen	0,00	0,00	0,00	0,00	0,00	0,00
11.	sonstige ordentliche Erträge	0,00	0,00	0,00	0,00	0,00	0,00
12.	= Summe ordentliche Erträge	0,00	100,00	100,00	100,00	100,00	100,00
	Ordentliche Aufwendungen						
13.	Personalaufwendungen	0,00	0,00	0,00	0,00	0,00	0,00
14.	Versorgungsaufwendungen	0,00	0,00	0,00	0,00	0,00	0,00
15.	Aufwendungen für Sach- und Dienstleistungen	0,00	100,00	100,00	100,00	100,00	100,00
16.	Abschreibungen	0,00	0,00	0,00	0,00	0,00	0,00
17.	Zinsen und ähnliche Aufwendungen	0,00	0,00	0,00	0,00	0,00	0,00
18.	Transferaufwendungen	150,00	1.000,00	1.000,00	1.000,00	1.000,00	1.000,00
19.	sonstige ordentliche Aufwendungen	0,00	0,00	0,00	0,00	0,00	0,00
20.	= Summe ordentliche Aufwendungen	150,00	1.100,00	1.100,00	1.100,00	1.100,00	1.100,00
21.	ordentliches Ergebnis	-150,00	-1.000,00	-1.000,00	-1.000,00	-1.000,00	-1.000,00
22.	außerordentliche Erträge	0,00	0,00	0,00	0,00	0,00	0,00
23.	außerordentliche Aufwendungen	0,00	0,00	0,00	0,00	0,00	0,00
24.	außerordentliches Ergebnis	0,00	0,00	0,00	0,00	0,00	0,00
25.	Jahresergebnis - Überschuss (+)/Fehlbetrag (-)	-150,00	-1.000,00	-1.000,00	-1.000,00	-1.000,00	-1.000,00
26.	Erträge aus internen Leistungsbeziehungen	0,00	0,00	0,00	0,00	0,00	0,00
27.	Aufwendungen aus internen Leistungsbeziehungen	0,00	0,00	0,00	0,00	0,00	0,00
28.	Saldo aus internen Leistungsbeziehungen	0,00	0,00	0,00	0,00	0,00	0,00
29.	Ergebnis unter Berücksichtigung der Internen Leistungsbeziehungen	-150,00	-1.000,00	-1.000,00	-1.000,00	-1.000,00	-1.000,00

Haushaltsplan 2024- Gemeinde Wietmarschen

Teilfinanzhaushalt Produkt 55510 Förderung der Land- und Forstwirtschaft							
Wietmarschen							
Nr.	Bezeichnung	Ergebnis 2022	Ansatz 2023	Ansatz 2024	Plan 2025	Plan 2026	Plan 2027
	Einzahlungen aus laufender Verwaltungstätigkeit						
1.	Steuern und ähnliche Abgaben	0,00	0,00	0,00	0,00	0,00	0,00
2.	Zuwendungen und allgemeine Umlagen	0,00	0,00	0,00	0,00	0,00	0,00
3.	sonstige Transfereinzahlungen	0,00	0,00	0,00	0,00	0,00	0,00
4.	öffentlich-rechtliche Entgelte	0,00	0,00	0,00	0,00	0,00	0,00
5.	privatrechtliche Entgelte	0,00	100,00	100,00	100,00	100,00	100,00
6.	Kostenerstattungen und Kostenumlagen	0,00	0,00	0,00	0,00	0,00	0,00
7.	Zinsen und ähnliche Einzahlungen	0,00	0,00	0,00	0,00	0,00	0,00
8.	sonstige haushaltswirksame Einzahlungen	0,00	0,00	0,00	0,00	0,00	0,00
9.	= Summe der Einzahlungen aus lfd. Verwaltungstätigkeit Auszahlungen aus lfd. Verwaltungstätigkeit	0,00	100,00	100,00	100,00	100,00	100,00
10.	Auszahlungen für aktives Personal	0,00	0,00	0,00	0,00	0,00	0,00
11.	Auszahlungen für Versorgung	0,00	0,00	0,00	0,00	0,00	0,00
12.	Auszahlungen für Sach- und Dienstleistungen u.geringwertige Vermögensgegenstände	0,00	100,00	100,00	100,00	100,00	100,00
13.	Zinsen und ähnliche Auszahlungen	0,00	0,00	0,00	0,00	0,00	0,00
14.	Transferauszahlungen	150,00	1.000,00	1.000,00	1.000,00	1.000,00	1.000,00
15.	sonstige haushaltswirksame Auszahlungen	0,00	0,00	0,00	0,00	0,00	0,00
16.	= Summe der Auszahlungen aus lfd. Verwaltungstätigkeit	150,00	1.100,00	1.100,00	1.100,00	1.100,00	1.100,00
17.	Saldo aus lfd. Verwaltungstätigkeit Einzahlungen für Investitionstätigkeit	-150,00	-1.000,00	-1.000,00	-1.000,00	-1.000,00	-1.000,00
18.	Zuwendungen für Investitionstätigkeit	0,00	50.000,00	50.000,00	50.000,00	50.000,00	50.000,00
19.	Beiträge u. ä. Entgelte für Investitionstätigkeit	0,00	0,00	0,00	0,00	0,00	0,00
20.	Veräußerung von Sachvermögen	0,00	0,00	0,00	0,00	0,00	0,00
21.	Veräußerung von Finanzvermögensanlagen	0,00	0,00	0,00	0,00	0,00	0,00
22.	sonstige Investitionstätigkeit	0,00	0,00	0,00	0,00	0,00	0,00
23.	= Summe der Einzahlungen für Investitionstätigkeit Auszahlungen für Investitionstätigkeit	0,00	50.000,00	50.000,00	50.000,00	50.000,00	50.000,00
24.	Erwerb von Grundstücken und Gebäuden	0,00	0,00	0,00	0,00	0,00	0,00
25.	Baumaßnahmen	0,00	100.000,00	100.000,00	100.000,00	100.000,00	100.000,00
26.	Erwerb von beweglichem Sachvermögen	0,00	0,00	0,00	0,00	0,00	0,00
27.	Erwerb von Finanzvermögensanlagen	0,00	0,00	0,00	0,00	0,00	0,00
28.	Aktivierbare Zuwendungen	0,00	0,00	0,00	0,00	0,00	0,00
29.	Sonstige Investitionstätigkeit	0,00	0,00	0,00	0,00	0,00	0,00
30.	= Summe der Auszahlungen für Investitionstätigkeit	0,00	100.000,00	100.000,00	100.000,00	100.000,00	100.000,00
31.	Saldo aus Investitionstätigkeit	0,00	-50.000,00	-50.000,00	-50.000,00	-50.000,00	-50.000,00
32.	Finanzmittel-Überschuss/ -Fehlbetrag Ein-, Auszahlungen aus Finanzierungstätigkeit	-150,00	-51.000,00	-51.000,00	-51.000,00	-51.000,00	-51.000,00
33.	Einzahlungen; Aufnahme v. Krediten und inneren Darlehen f. Investitionstätigkeit	0,00	0,00	0,00	0,00	0,00	0,00
34.	Auszahlungen; Tilgung Kredite u. Rückzahlung innere Darlehen f. Investitionstätigk.	0,00	0,00	0,00	0,00	0,00	0,00
35.	Saldo aus Finanzierungstätigkeit	0,00	0,00	0,00	0,00	0,00	0,00
36.	Finanzmittelveränderung	-150,00	-51.000,00	-51.000,00	-51.000,00	-51.000,00	-51.000,00

Teilhaushalt 2

Finanzabteilung

Haushaltsplan 2024- Gemeinde Wietmarschen

Teilergebnishaushalt Teilhaushalt 2 Finanzabteilung							
Wietmarschen							
Nr.	Bezeichnung	Ergebnis 2022	Ansatz 2023	Ansatz 2024	Plan 2025	Plan 2026	Plan 2027
	Ordentliche Erträge						
1.	Steuern und ähnliche Abgaben	16.900.296,53	14.192.500,00	15.836.500,00	15.842.000,00	15.847.000,00	15.852.000,00
2.	Zuwendungen und allgemeine Umlagen	3.874.238,12	1.941.300,00	1.740.600,00	2.568.300,00	2.652.800,00	2.652.800,00
3.	Auflösungserträge aus Sonderposten	273.714,27	0,00	0,00	0,00	0,00	0,00
4.	sonstige Transfererträge	0,00	0,00	0,00	0,00	0,00	0,00
5.	öffentlich-rechtliche Entgelte	8.807,55	6.800,00	6.800,00	6.800,00	6.800,00	6.800,00
6.	privatrechtliche Entgelte	108.579,65	111.400,00	111.400,00	111.400,00	111.400,00	111.400,00
7.	Kostenerstattungen und Kostenumlagen	281.981,38	209.200,00	192.000,00	212.000,00	164.200,00	164.200,00
8.	Zinsen und ähnliche Finanzerträge	-14.052,53	11.200,00	68.100,00	46.400,00	39.600,00	37.800,00
9.	aktivierungsfähige Eigenleistungen	0,00	0,00	0,00	0,00	0,00	0,00
10.	Bestandsveränderungen	0,00	0,00	0,00	0,00	0,00	0,00
11.	sonstige ordentliche Erträge	524.888,60	555.700,00	555.700,00	555.700,00	555.700,00	555.700,00
12.	= Summe ordentliche Erträge	21.958.453,57	17.028.100,00	18.511.100,00	19.342.600,00	19.377.500,00	19.380.700,00
	Ordentliche Aufwendungen						
13.	Personalaufwendungen	846.153,46	850.600,00	905.200,00	940.400,00	945.900,00	948.100,00
14.	Versorgungsaufwendungen	0,00	5.000,00	5.000,00	5.000,00	5.000,00	5.000,00
15.	Aufwendungen für Sach- und Dienstleistungen	334.791,83	557.600,00	656.200,00	514.400,00	485.500,00	485.600,00
16.	Abschreibungen	467.526,35	1.000,00	1.000,00	1.000,00	1.000,00	1.000,00
17.	Zinsen und ähnliche Aufwendungen	148.158,84	177.500,00	187.500,00	177.500,00	177.500,00	177.500,00
18.	Transferaufwendungen	10.647.288,07	11.043.900,00	11.391.900,00	10.970.600,00	10.995.600,00	10.995.600,00
19.	sonstige ordentliche Aufwendungen	169.034,28	200.800,00	198.100,00	228.300,00	228.800,00	228.800,00
20.	= Summe ordentliche Aufwendungen	12.612.952,83	12.836.400,00	13.344.900,00	12.837.200,00	12.839.300,00	12.841.600,00
21.	ordentliches Ergebnis	9.345.500,74	4.191.700,00	5.166.200,00	6.505.400,00	6.538.200,00	6.539.100,00
22.	außerordentliche Erträge	21.000,00	0,00	0,00	0,00	0,00	0,00
23.	außerordentliche Aufwendungen	0,00	0,00	0,00	0,00	0,00	0,00
24.	außerordentliches Ergebnis	21.000,00	0,00	0,00	0,00	0,00	0,00
25.	Jahresergebnis - Überschuss (+)/Fehlbetrag (-)	9.366.500,74	4.191.700,00	5.166.200,00	6.505.400,00	6.538.200,00	6.539.100,00
26.	Erträge aus internen Leistungsbeziehungen	272.630,31	0,00	0,00	0,00	0,00	0,00
27.	Aufwendungen aus internen Leistungsbeziehungen	276.359,50	0,00	0,00	0,00	0,00	0,00
28.	Saldo aus internen Leistungsbeziehungen	-3.729,19	0,00	0,00	0,00	0,00	0,00
29.	Ergebnis unter Berücksichtigung der Internen Leistungsbeziehungen	9.362.771,55	4.191.700,00	5.166.200,00	6.505.400,00	6.538.200,00	6.539.100,00

Haushaltsplan 2024- Gemeinde Wietmarschen

Teilfinanzhaushalt Teilhaushalt 2 Finanzabteilung							
Wietmarschen							
Nr.	Bezeichnung	Ergebnis 2022	Ansatz 2023	Ansatz 2024	Plan 2025	Plan 2026	Plan 2027
	Einzahlungen aus laufender Verwaltungstätigkeit						
1.	Steuern und ähnliche Abgaben	16.135.155,64	14.192.500,00	15.836.500,00	15.842.000,00	15.847.000,00	15.852.000,00
2.	Zuwendungen und allgemeine Umlagen	3.669.330,54	1.941.300,00	1.740.600,00	2.568.300,00	2.652.800,00	2.652.800,00
3.	sonstige Transfereinzahlungen	0,00	0,00	0,00	0,00	0,00	0,00
4.	öffentlich-rechtliche Entgelte	8.705,79	6.800,00	6.800,00	6.800,00	6.800,00	6.800,00
5.	privatrechtliche Entgelte	108.862,66	111.400,00	111.400,00	111.400,00	111.400,00	111.400,00
6.	Kostenerstattungen und Kostenumlagen	218.514,25	209.200,00	192.000,00	192.000,00	144.200,00	164.200,00
7.	Zinsen und ähnliche Einzahlungen	623,22	11.200,00	68.100,00	46.400,00	39.600,00	37.800,00
8.	sonstige haushaltswirksame Einzahlungen	621.449,40	579.000,00	579.000,00	579.000,00	579.000,00	579.000,00
9.	= Summe der Einzahlungen aus lfd. Verwaltungstätigkeit Einzahlungen aus lfd. Verwaltungstätigkeit	20.762.641,50	17.051.400,00	18.534.400,00	19.345.900,00	19.380.800,00	19.404.000,00
10.	Auszahlungen für aktives Personal	779.318,28	843.400,00	898.000,00	916.200,00	921.700,00	923.900,00
11.	Auszahlungen für Versorgung	0,00	5.000,00	5.000,00	5.000,00	5.000,00	5.000,00
12.	Auszahlungen für Sach- und Dienstleistungen u.geringwertige Vermögensgegenstände	341.095,57	557.600,00	656.200,00	514.400,00	485.500,00	485.600,00
13.	Zinsen und ähnliche Auszahlungen	148.307,84	177.500,00	187.500,00	177.500,00	177.500,00	177.500,00
14.	Transferauszahlungen	8.963.584,47	11.043.900,00	11.391.900,00	10.970.600,00	10.995.600,00	10.995.600,00
15.	sonstige haushaltswirksame Auszahlungen	230.587,32	201.600,00	198.900,00	229.100,00	219.300,00	229.600,00
16.	= Summe der Auszahlungen aus lfd. Verwaltungstätigkeit	10.462.893,48	12.829.000,00	13.337.500,00	12.812.800,00	12.804.600,00	12.817.200,00
17.	Saldo aus lfd. Verwaltungstätigkeit Einzahlungen für Investitionstätigkeit	10.299.748,02	4.222.400,00	5.196.900,00	6.533.100,00	6.576.200,00	6.586.800,00
18.	Zuwendungen für Investitionstätigkeit	493.807,41	465.500,00	1.975.000,00	370.000,00	140.000,00	0,00
19.	Beiträge u. ä. Entgelte für Investitionstätigkeit	0,00	0,00	0,00	0,00	0,00	0,00
20.	Veräußerung von Sachvermögen	0,00	0,00	0,00	0,00	0,00	0,00
21.	Veräußerung von Finanzvermögensanlagen	562.335,56	0,00	-695.000,00	-675.000,00	0,00	0,00
22.	sonstige Investitionstätigkeit	0,00	0,00	0,00	0,00	0,00	0,00
23.	= Summe der Einzahlungen für Investitionstätigkeit Auszahlungen für Investitionstätigkeit	1.056.142,97	465.500,00	1.280.000,00	-305.000,00	140.000,00	0,00
24.	Erwerb von Grundstücken und Gebäuden	3.024,75	0,00	0,00	0,00	0,00	0,00
25.	Baumaßnahmen	92.371,25	1.861.000,00	3.750.000,00	1.260.000,00	50.000,00	0,00
26.	Erwerb von beweglichem Sachvermögen	199.351,22	107.500,00	173.000,00	65.000,00	65.000,00	65.000,00
27.	Erwerb von Finanzvermögensanlagen	143.823,35	2.145.000,00	0,00	0,00	0,00	0,00
28.	Aktivierbare Zuwendungen	72.921,80	-59.000,00	273.000,00	41.500,00	81.500,00	-438.500,00
29.	Sonstige Investitionstätigkeit	4.692,00	70.000,00	0,00	0,00	0,00	0,00
30.	= Summe der Auszahlungen für Investitionstätigkeit	516.184,37	4.124.500,00	4.196.000,00	1.366.500,00	196.500,00	-373.500,00
31.	Saldo aus Investitionstätigkeit	539.958,60	-3.659.000,00	-2.916.000,00	-1.671.500,00	-56.500,00	373.500,00
32.	Finanzmittel-Überschuss/ -Fehlbetrag Ein-, Auszahlungen aus Finanzierungstätigkeit	10.839.706,62	563.400,00	2.280.900,00	4.861.600,00	6.519.700,00	6.960.300,00
33.	Einzahlungen; Aufnahme v. Krediten und inneren Darlehen f. Investitionstätigkeit	1.255.000,00	1.800.000,00	3.000.000,00	500.000,00	500.000,00	500.000,00
34.	Auszahlungen; Tilgung Kredite u. Rückzahlung innere Darlehen f. Investitionstätigkeit	461.642,10	630.200,00	640.200,00	670.200,00	650.200,00	650.200,00
35.	Saldo aus Finanzierungstätigkeit	793.357,90	1.169.800,00	2.359.800,00	-170.200,00	-150.200,00	-150.200,00
36.	Finanzmittelveränderung	11.633.064,52	1.733.200,00	4.640.700,00	4.691.400,00	6.369.500,00	6.810.100,00

Haushaltsplan 2024- Gemeinde Wietmarschen

Produktbeschreibung Produkt 11150 Finanzverwaltung

Wietmarschen

Produktbereich	11	Innere Verwaltung
Produktgruppe	111	Verwaltungssteuerung und -service
Produkt	11150	Finanzverwaltung

Weitere verantw. Personen

Martin Osseforth

Kurzbeschreibung

Finanzwirtschaftliche Steuerung der Aufgabenerfüllung, Haushaltsplanungs- und Überwachung, Buchführung, Vollstreckung, Jahresabschlüsse

Leistungsumfang

Die Aufgabenerfüllung erfolgt durch die Finanzabteilung und die Gemeindekasse.
Die Tätigkeiten erfolgen ebenfalls für den Eigenbetrieb.

Haushaltsplan 2024- Gemeinde Wietmarschen

Teilergebnishaushalt Produkt 11150 Finanzverwaltung							
Wietmarschen							
Nr.	Bezeichnung	Ergebnis 2022	Ansatz 2023	Ansatz 2024	Plan 2025	Plan 2026	Plan 2027
	Ordentliche Erträge						
1.	Steuern und ähnliche Abgaben	0,00	0,00	0,00	0,00	0,00	0,00
2.	Zuwendungen und allgemeine Umlagen	0,00	0,00	0,00	0,00	0,00	0,00
3.	Auflösungserträge aus Sonderposten	0,00	0,00	0,00	0,00	0,00	0,00
4.	sonstige Transfererträge	0,00	0,00	0,00	0,00	0,00	0,00
5.	öffentlich-rechtliche Entgelte	615,50	1.900,00	1.900,00	1.900,00	1.900,00	1.900,00
6.	privatrechtliche Entgelte	0,00	0,00	0,00	0,00	0,00	0,00
7.	Kostenerstattungen und Kostenumlagen	0,00	95.000,00	95.000,00	95.000,00	95.000,00	95.000,00
8.	Zinsen und ähnliche Finanzerträge	25,26	0,00	0,00	0,00	0,00	0,00
9.	aktivierungsfähige Eigenleistungen	0,00	0,00	0,00	0,00	0,00	0,00
10.	Bestandsveränderungen	0,00	0,00	0,00	0,00	0,00	0,00
11.	sonstige ordentliche Erträge	9.698,46	15.100,00	15.100,00	15.100,00	15.100,00	15.100,00
12.	= Summe ordentliche Erträge	10.339,22	112.000,00	112.000,00	112.000,00	112.000,00	112.000,00
	Ordentliche Aufwendungen						
13.	Personalaufwendungen	420.520,75	416.200,00	455.600,00	479.600,00	482.600,00	483.600,00
14.	Versorgungsaufwendungen	0,00	5.000,00	5.000,00	5.000,00	5.000,00	5.000,00
15.	Aufwendungen für Sach- und Dienstleistungen	63.149,55	75.500,00	78.500,00	78.500,00	78.500,00	78.500,00
16.	Abschreibungen	6.394,64	1.000,00	1.000,00	1.000,00	1.000,00	1.000,00
17.	Zinsen und ähnliche Aufwendungen	0,00	0,00	0,00	0,00	0,00	0,00
18.	Transferaufwendungen	0,00	0,00	0,00	0,00	0,00	0,00
19.	sonstige ordentliche Aufwendungen	26.589,68	25.000,00	22.300,00	18.300,00	18.800,00	18.800,00
20.	= Summe ordentliche Aufwendungen	516.654,62	522.700,00	562.400,00	582.400,00	585.900,00	586.900,00
21.	ordentliches Ergebnis	-506.315,40	-410.700,00	-450.400,00	-470.400,00	-473.900,00	-474.900,00
22.	außerordentliche Erträge	21.000,00	0,00	0,00	0,00	0,00	0,00
23.	außerordentliche Aufwendungen	0,00	0,00	0,00	0,00	0,00	0,00
24.	außerordentliches Ergebnis	21.000,00	0,00	0,00	0,00	0,00	0,00
25.	Jahresergebnis - Überschuss (+)/Fehlbetrag (-)	-485.315,40	-410.700,00	-450.400,00	-470.400,00	-473.900,00	-474.900,00
26.	Erträge aus internen Leistungsbeziehungen	129.449,88	0,00	0,00	0,00	0,00	0,00
27.	Aufwendungen aus internen Leistungsbeziehungen	0,00	0,00	0,00	0,00	0,00	0,00
28.	Saldo aus internen Leistungsbeziehungen	129.449,88	0,00	0,00	0,00	0,00	0,00
29.	Ergebnis unter Berücksichtigung der Internen Leistungsbeziehungen	-355.865,52	-410.700,00	-450.400,00	-470.400,00	-473.900,00	-474.900,00

Haushaltsplan 2024- Gemeinde Wietmarschen

Teilfinanzhaushalt Produkt 11150 Finanzverwaltung							
Wietmarschen							
Nr.	Bezeichnung	Ergebnis 2022	Ansatz 2023	Ansatz 2024	Plan 2025	Plan 2026	Plan 2027
	Einzahlungen aus laufender Verwaltungstätigkeit						
1.	Steuern und ähnliche Abgaben	0,00	0,00	0,00	0,00	0,00	0,00
2.	Zuwendungen und allgemeine Umlagen	0,00	0,00	0,00	0,00	0,00	0,00
3.	sonstige Transfereinzahlungen	0,00	0,00	0,00	0,00	0,00	0,00
4.	öffentlich-rechtliche Entgelte	615,50	1.900,00	1.900,00	1.900,00	1.900,00	1.900,00
5.	privatrechtliche Entgelte	0,00	0,00	0,00	0,00	0,00	0,00
6.	Kostenerstattungen und Kostenumlagen	0,00	95.000,00	95.000,00	95.000,00	95.000,00	95.000,00
7.	Zinsen und ähnliche Einzahlungen	25,26	0,00	0,00	0,00	0,00	0,00
8.	sonstige haushaltswirksame Einzahlungen	20.873,48	15.100,00	15.100,00	15.100,00	15.100,00	15.100,00
9.	= Summe der Einzahlungen aus lfd. Verwaltungstätigkeit Auszahlungen aus lfd. Verwaltungstätigkeit	21.514,24	112.000,00	112.000,00	112.000,00	112.000,00	112.000,00
10.	Auszahlungen für aktives Personal	394.845,48	409.900,00	449.300,00	456.300,00	459.300,00	460.300,00
11.	Auszahlungen für Versorgung	0,00	5.000,00	5.000,00	5.000,00	5.000,00	5.000,00
12.	Auszahlungen für Sach- und Dienstleistungen u.geringwertige Vermögensgegenstände	62.694,82	75.500,00	78.500,00	78.500,00	78.500,00	78.500,00
13.	Zinsen und ähnliche Auszahlungen	0,00	0,00	0,00	0,00	0,00	0,00
14.	Transferauszahlungen	0,00	0,00	0,00	0,00	0,00	0,00
15.	sonstige haushaltswirksame Auszahlungen	38.937,51	25.000,00	22.300,00	18.300,00	18.800,00	18.800,00
16.	= Summe der Auszahlungen aus lfd. Verwaltungstätigkeit	496.477,81	515.400,00	555.100,00	558.100,00	561.600,00	562.600,00
17.	Saldo aus lfd. Verwaltungstätigkeit Einzahlungen für Investitionstätigkeit	-474.963,57	-403.400,00	-443.100,00	-446.100,00	-449.600,00	-450.600,00
18.	Zuwendungen für Investitionstätigkeit	0,00	0,00	0,00	0,00	0,00	0,00
19.	Beiträge u. ä. Entgelte für Investitionstätigkeit	0,00	0,00	0,00	0,00	0,00	0,00
20.	Veräußerung von Sachvermögen	0,00	0,00	0,00	0,00	0,00	0,00
21.	Veräußerung von Finanzvermögensanlagen	200.000,00	0,00	0,00	0,00	0,00	0,00
22.	sonstige Investitionstätigkeit	0,00	0,00	0,00	0,00	0,00	0,00
23.	= Summe der Einzahlungen für Investitionstätigkeit Auszahlungen für Investitionstätigkeit	200.000,00	0,00	0,00	0,00	0,00	0,00
24.	Erwerb von Grundstücken und Gebäuden	0,00	0,00	0,00	0,00	0,00	0,00
25.	Baumaßnahmen	0,00	0,00	0,00	0,00	0,00	0,00
26.	Erwerb von beweglichem Sachvermögen	0,00	0,00	0,00	0,00	0,00	0,00
27.	Erwerb von Finanzvermögensanlagen	58.768,00	45.000,00	0,00	0,00	0,00	0,00
28.	Aktivierbare Zuwendungen	0,00	0,00	0,00	0,00	0,00	0,00
29.	Sonstige Investitionstätigkeit	4.692,00	70.000,00	0,00	0,00	0,00	0,00
30.	= Summe der Auszahlungen für Investitionstätigkeit	63.460,00	115.000,00	0,00	0,00	0,00	0,00
31.	Saldo aus Investitionstätigkeit	136.540,00	-115.000,00	0,00	0,00	0,00	0,00
32.	Finanzmittel-Überschuss/ -Fehlbetrag Ein-, Auszahlungen aus Finanzierungstätigkeit	-338.423,57	-518.400,00	-443.100,00	-446.100,00	-449.600,00	-450.600,00
33.	Einzahlungen; Aufnahme v. Krediten und inneren Darlehen f. Investitionstätigkeit	0,00	0,00	0,00	0,00	0,00	0,00
34.	Auszahlungen; Tilgung Kredite u. Rückzahlung innere Darlehen f. Investitionstätigk.	0,00	0,00	0,00	0,00	0,00	0,00
35.	Saldo aus Finanzierungstätigkeit	0,00	0,00	0,00	0,00	0,00	0,00
36.	Finanzmittelveränderung	-338.423,57	-518.400,00	-443.100,00	-446.100,00	-449.600,00	-450.600,00

Haushaltsplan 2024- Gemeinde Wietmarschen

Produktbeschreibung Produkt 11151 Betriebe gewerblicher Art

Wietmarschen

Produktbereich	11	Innere Verwaltung
Produktgruppe	111	Verwaltungssteuerung und -service
Produkt	11151	Betriebe gewerblicher Art

Weitere verantw. Personen

Martin Osseforth

Kurzbeschreibung

Betrieb gewerblicher Art "Gaststätten": Verpachtung der Räumlichkeiten für das Turm- und Stiftscafé sowie die Schulmensa in Lohne inkl. Inventar
 Betrieb gewerblicher Art "Photovoltaikanlagen": Betrieb von PVA auf den Lärmschutzwänden B213/Wilhelmstraße und B213/Rükel

Leistungsumfang

- Bei einem Betrieb gewerblicher Art handelt es sich um ein steuerliches Konstrukt
- Betrieb und Unterhaltung der BgA
- Erstellung der Umsatzsteuererklärungen sowie deren ordnungsgemäße Verbuchung

Haushaltsplan 2024- Gemeinde Wietmarschen

Teilergebnishaushalt Produkt 11151 Betriebe gewerblicher Art							
Wietmarschen							
Nr.	Bezeichnung	Ergebnis 2022	Ansatz 2023	Ansatz 2024	Plan 2025	Plan 2026	Plan 2027
	Ordentliche Erträge						
1.	Steuern und ähnliche Abgaben	0,00	0,00	0,00	0,00	0,00	0,00
2.	Zuwendungen und allgemeine Umlagen	0,00	0,00	0,00	0,00	0,00	0,00
3.	Auflösungserträge aus Sonderposten	0,00	0,00	0,00	0,00	0,00	0,00
4.	sonstige Transfererträge	0,00	0,00	0,00	0,00	0,00	0,00
5.	öffentlich-rechtliche Entgelte	0,00	0,00	0,00	0,00	0,00	0,00
6.	privatrechtliche Entgelte	99.156,17	94.600,00	94.600,00	94.600,00	94.600,00	94.600,00
7.	Kostenerstattungen und Kostenumlagen	276.359,50	0,00	0,00	0,00	0,00	0,00
8.	Zinsen und ähnliche Finanzerträge	0,00	0,00	0,00	0,00	0,00	0,00
9.	aktivierungsfähige Eigenleistungen	0,00	0,00	0,00	0,00	0,00	0,00
10.	Bestandsveränderungen	0,00	0,00	0,00	0,00	0,00	0,00
11.	sonstige ordentliche Erträge	0,00	100,00	100,00	100,00	100,00	100,00
12.	= Summe ordentliche Erträge	375.515,67	94.700,00	94.700,00	94.700,00	94.700,00	94.700,00
	Ordentliche Aufwendungen						
13.	Personalaufwendungen	0,00	0,00	0,00	0,00	0,00	0,00
14.	Versorgungsaufwendungen	0,00	0,00	0,00	0,00	0,00	0,00
15.	Aufwendungen für Sach- und Dienstleistungen	30.033,84	27.100,00	29.600,00	27.900,00	27.900,00	27.900,00
16.	Abschreibungen	46.123,00	0,00	0,00	0,00	0,00	0,00
17.	Zinsen und ähnliche Aufwendungen	-126,00	0,00	0,00	0,00	0,00	0,00
18.	Transferaufwendungen	0,00	0,00	0,00	0,00	0,00	0,00
19.	sonstige ordentliche Aufwendungen	7.604,31	9.000,00	9.000,00	9.000,00	9.000,00	9.000,00
20.	= Summe ordentliche Aufwendungen	83.635,15	36.100,00	38.600,00	36.900,00	36.900,00	36.900,00
21.	ordentliches Ergebnis	291.880,52	58.600,00	56.100,00	57.800,00	57.800,00	57.800,00
22.	außerordentliche Erträge	0,00	0,00	0,00	0,00	0,00	0,00
23.	außerordentliche Aufwendungen	0,00	0,00	0,00	0,00	0,00	0,00
24.	außerordentliches Ergebnis	0,00	0,00	0,00	0,00	0,00	0,00
25.	Jahresergebnis - Überschuss (+)/Fehlbetrag (-)	291.880,52	58.600,00	56.100,00	57.800,00	57.800,00	57.800,00
26.	Erträge aus internen Leistungsbeziehungen	0,00	0,00	0,00	0,00	0,00	0,00
27.	Aufwendungen aus internen Leistungsbeziehungen	276.359,50	0,00	0,00	0,00	0,00	0,00
28.	Saldo aus internen Leistungsbeziehungen	-276.359,50	0,00	0,00	0,00	0,00	0,00
29.	Ergebnis unter Berücksichtigung der Internen Leistungsbeziehungen	15.521,02	58.600,00	56.100,00	57.800,00	57.800,00	57.800,00

Haushaltsplan 2024- Gemeinde Wietmarschen

Teilfinanzhaushalt Produkt 11151 Betriebe gewerblicher Art							
Wietmarschen							
Nr.	Bezeichnung	Ergebnis 2022	Ansatz 2023	Ansatz 2024	Plan 2025	Plan 2026	Plan 2027
	Einzahlungen aus laufender Verwaltungstätigkeit						
1.	Steuern und ähnliche Abgaben	0,00	0,00	0,00	0,00	0,00	0,00
2.	Zuwendungen und allgemeine Umlagen	0,00	0,00	0,00	0,00	0,00	0,00
3.	sonstige Transfereinzahlungen	0,00	0,00	0,00	0,00	0,00	0,00
4.	öffentlich-rechtliche Entgelte	0,00	0,00	0,00	0,00	0,00	0,00
5.	privatrechtliche Entgelte	99.825,00	94.600,00	94.600,00	94.600,00	94.600,00	94.600,00
6.	Kostenerstattungen und Kostenumlagen	76.404,44	0,00	0,00	0,00	0,00	0,00
7.	Zinsen und ähnliche Einzahlungen	0,00	0,00	0,00	0,00	0,00	0,00
8.	sonstige haushaltswirksame Einzahlungen	22.756,53	23.400,00	23.400,00	23.400,00	23.400,00	23.400,00
9.	= Summe der Einzahlungen aus lfd. Verwaltungstätigkeit Einzahlungen aus lfd. Verwaltungstätigkeit	198.985,97	118.000,00	118.000,00	118.000,00	118.000,00	118.000,00
10.	Auszahlungen für aktives Personal	0,00	0,00	0,00	0,00	0,00	0,00
11.	Auszahlungen für Versorgung	0,00	0,00	0,00	0,00	0,00	0,00
12.	Auszahlungen für Sach- und Dienstleistungen u.geringwertige Vermögensgegenstände	24.456,14	27.100,00	29.600,00	27.900,00	27.900,00	27.900,00
13.	Zinsen und ähnliche Auszahlungen	0,00	0,00	0,00	0,00	0,00	0,00
14.	Transferauszahlungen	0,00	0,00	0,00	0,00	0,00	0,00
15.	sonstige haushaltswirksame Auszahlungen	29.258,11	8.800,00	8.800,00	8.800,00	-1.500,00	8.800,00
16.	= Summe der Auszahlungen aus lfd. Verwaltungstätigkeit	53.714,25	35.900,00	38.400,00	36.700,00	26.400,00	36.700,00
17.	Saldo aus lfd. Verwaltungstätigkeit Einzahlungen für Investitionstätigkeit	145.271,72	82.100,00	79.600,00	81.300,00	91.600,00	81.300,00
18.	Zuwendungen für Investitionstätigkeit	0,00	0,00	0,00	0,00	0,00	0,00
19.	Beiträge u. ä. Entgelte für Investitionstätigkeit	0,00	0,00	0,00	0,00	0,00	0,00
20.	Veräußerung von Sachvermögen	0,00	0,00	0,00	0,00	0,00	0,00
21.	Veräußerung von Finanzvermögensanlagen	0,00	0,00	0,00	0,00	0,00	0,00
22.	sonstige Investitionstätigkeit	0,00	0,00	0,00	0,00	0,00	0,00
23.	= Summe der Einzahlungen für Investitionstätigkeit Auszahlungen für Investitionstätigkeit	0,00	0,00	0,00	0,00	0,00	0,00
24.	Erwerb von Grundstücken und Gebäuden	0,00	0,00	0,00	0,00	0,00	0,00
25.	Baumaßnahmen	0,00	0,00	0,00	0,00	0,00	0,00
26.	Erwerb von beweglichem Sachvermögen	0,00	0,00	100.000,00	0,00	0,00	0,00
27.	Erwerb von Finanzvermögensanlagen	0,00	0,00	0,00	0,00	0,00	0,00
28.	Aktivierbare Zuwendungen	0,00	0,00	0,00	0,00	0,00	0,00
29.	Sonstige Investitionstätigkeit	0,00	0,00	0,00	0,00	0,00	0,00
30.	= Summe der Auszahlungen für Investitionstätigkeit	0,00	0,00	100.000,00	0,00	0,00	0,00
31.	Saldo aus Investitionstätigkeit	0,00	0,00	-100.000,00	0,00	0,00	0,00
32.	Finanzmittel-Überschuss/ -Fehlbetrag Ein-, Auszahlungen aus Finanzierungstätigkeit	145.271,72	82.100,00	-20.400,00	81.300,00	91.600,00	81.300,00
33.	Einzahlungen; Aufnahme v. Krediten und inneren Darlehen f. Investitionstätigkeit	0,00	0,00	0,00	0,00	0,00	0,00
34.	Auszahlungen; Tilgung Kredite u. Rückzahlung innere Darlehen f. Investitionstätigk.	0,00	0,00	0,00	0,00	0,00	0,00
35.	Saldo aus Finanzierungstätigkeit	0,00	0,00	0,00	0,00	0,00	0,00
36.	Finanzmittelveränderung	145.271,72	82.100,00	-20.400,00	81.300,00	91.600,00	81.300,00

Haushaltsplan 2024- Gemeinde Wietmarschen

Produktbeschreibung Produkt 12610 Brandschutz

Wietmarschen

Produktbereich	12	Sicherheit und Ordnung
Produktgruppe	126	Brandschutz
Produkt	12610	Brandschutz

Weitere verantw. Personen

Martin Osseforth

Kurzbeschreibung

Sicherstellung des Brandschutzes und technischer Hilfeleistungen
Ausstattung und Unterhaltung der freiwilligen Ortsfeuerwehren Lohne, Schwartenpohl und Wietmarschen

Leistungsumfang

- Bekämpfung von Schadensfeuern, technische Hilfeleistung, vorbeugender Brandschutz
- Unterstützung der Wehrführung, Wahrnehmung der Verwaltungsaufgaben
- Unterhaltung und Bewirtschaftung der Feuerwehrrhäuser
- Beschaffung und Unterhaltung von Fahrzeugen und feuerwehrtechnischer Ausrüstung
- Festsetzung und Abrechnung kostenpflichtiger Feuerwehreinsätze
- Satzungsangelegenheiten
- Abrechnung der Aufwandsentschädigungen für die ehrenamtlich Tätigen
- Ehrungen
- Versicherungsschutz Feuerwehrangehörige
- Löschwasserversorgung

Haushaltsplan 2024- Gemeinde Wietmarschen

Teilergebnishaushalt Produkt 12610 Brandschutz							
Wietmarschen							
Nr.	Bezeichnung	Ergebnis 2022	Ansatz 2023	Ansatz 2024	Plan 2025	Plan 2026	Plan 2027
	Ordentliche Erträge						
1.	Steuern und ähnliche Abgaben	0,00	0,00	0,00	0,00	0,00	0,00
2.	Zuwendungen und allgemeine Umlagen	38.947,01	10.000,00	10.000,00	10.000,00	10.000,00	10.000,00
3.	Auflösungserträge aus Sonderposten	18.044,00	0,00	0,00	0,00	0,00	0,00
4.	sonstige Transfererträge	0,00	0,00	0,00	0,00	0,00	0,00
5.	öffentlich-rechtliche Entgelte	3.642,05	2.000,00	2.000,00	2.000,00	2.000,00	2.000,00
6.	privatrechtliche Entgelte	3.744,39	3.600,00	3.600,00	3.600,00	3.600,00	3.600,00
7.	Kostenerstattungen und Kostenumlagen	0,00	200,00	200,00	200,00	200,00	200,00
8.	Zinsen und ähnliche Finanzerträge	0,00	0,00	0,00	0,00	0,00	0,00
9.	aktivierungsfähige Eigenleistungen	0,00	0,00	0,00	0,00	0,00	0,00
10.	Bestandsveränderungen	0,00	0,00	0,00	0,00	0,00	0,00
11.	sonstige ordentliche Erträge	2.283,16	500,00	500,00	500,00	500,00	500,00
12.	= Summe ordentliche Erträge	66.660,61	16.300,00	16.300,00	16.300,00	16.300,00	16.300,00
	Ordentliche Aufwendungen						
13.	Personalaufwendungen	13.834,48	12.600,00	13.400,00	13.400,00	13.600,00	13.600,00
14.	Versorgungsaufwendungen	0,00	0,00	0,00	0,00	0,00	0,00
15.	Aufwendungen für Sach- und Dienstleistungen	97.621,69	193.200,00	209.700,00	174.100,00	171.600,00	171.600,00
16.	Abschreibungen	110.910,44	0,00	0,00	0,00	0,00	0,00
17.	Zinsen und ähnliche Aufwendungen	0,00	0,00	0,00	0,00	0,00	0,00
18.	Transferaufwendungen	6.319,38	4.800,00	4.800,00	4.000,00	4.000,00	4.000,00
19.	sonstige ordentliche Aufwendungen	31.606,54	47.300,00	47.300,00	44.000,00	44.000,00	44.000,00
20.	= Summe ordentliche Aufwendungen	260.292,53	257.900,00	275.200,00	235.500,00	233.200,00	233.200,00
21.	ordentliches Ergebnis	-193.631,92	-241.600,00	-258.900,00	-219.200,00	-216.900,00	-216.900,00
22.	außerordentliche Erträge	0,00	0,00	0,00	0,00	0,00	0,00
23.	außerordentliche Aufwendungen	0,00	0,00	0,00	0,00	0,00	0,00
24.	außerordentliches Ergebnis	0,00	0,00	0,00	0,00	0,00	0,00
25.	Jahresergebnis - Überschuss (+)/Fehlbetrag (-)	-193.631,92	-241.600,00	-258.900,00	-219.200,00	-216.900,00	-216.900,00
26.	Erträge aus internen Leistungsbeziehungen	0,00	0,00	0,00	0,00	0,00	0,00
27.	Aufwendungen aus internen Leistungsbeziehungen	0,00	0,00	0,00	0,00	0,00	0,00
28.	Saldo aus internen Leistungsbeziehungen	0,00	0,00	0,00	0,00	0,00	0,00
29.	Ergebnis unter Berücksichtigung der Internen Leistungsbeziehungen	-193.631,92	-241.600,00	-258.900,00	-219.200,00	-216.900,00	-216.900,00

Haushaltsplan 2024- Gemeinde Wietmarschen

Teilfinanzhaushalt Produkt 12610 Brandschutz							
Wietmarschen							
Nr.	Bezeichnung	Ergebnis 2022	Ansatz 2023	Ansatz 2024	Plan 2025	Plan 2026	Plan 2027
	Einzahlungen aus laufender Verwaltungstätigkeit						
1.	Steuern und ähnliche Abgaben	0,00	0,00	0,00	0,00	0,00	0,00
2.	Zuwendungen und allgemeine Umlagen	38.947,01	10.000,00	10.000,00	10.000,00	10.000,00	10.000,00
3.	sonstige Transfereinzahlungen	0,00	0,00	0,00	0,00	0,00	0,00
4.	öffentlich-rechtliche Entgelte	3.452,45	2.000,00	2.000,00	2.000,00	2.000,00	2.000,00
5.	privatrechtliche Entgelte	3.753,91	3.600,00	3.600,00	3.600,00	3.600,00	3.600,00
6.	Kostenerstattungen und Kostenumlagen	0,00	200,00	200,00	200,00	200,00	200,00
7.	Zinsen und ähnliche Einzahlungen	0,00	0,00	0,00	0,00	0,00	0,00
8.	sonstige haushaltswirksame Einzahlungen	2.283,16	500,00	500,00	500,00	500,00	500,00
9.	= Summe der Einzahlungen aus lfd. Verwaltungstätigkeit Auszahlungen aus lfd. Verwaltungstätigkeit	48.436,53	16.300,00	16.300,00	16.300,00	16.300,00	16.300,00
10.	Auszahlungen für aktives Personal	11.671,90	12.400,00	13.200,00	13.200,00	13.400,00	13.400,00
11.	Auszahlungen für Versorgung	0,00	0,00	0,00	0,00	0,00	0,00
12.	Auszahlungen für Sach- und Dienstleistungen u.geringwertige Vermögensgegenstände	98.528,63	193.200,00	209.700,00	174.100,00	171.600,00	171.600,00
13.	Zinsen und ähnliche Auszahlungen	0,00	0,00	0,00	0,00	0,00	0,00
14.	Transferauszahlungen	4.858,86	4.800,00	4.800,00	4.000,00	4.000,00	4.000,00
15.	sonstige haushaltswirksame Auszahlungen	34.373,17	47.300,00	47.300,00	44.000,00	44.000,00	44.000,00
16.	= Summe der Auszahlungen aus lfd. Verwaltungstätigkeit	149.432,56	257.700,00	275.000,00	235.300,00	233.000,00	233.000,00
17.	Saldo aus lfd. Verwaltungstätigkeit Einzahlungen für Investitionstätigkeit	-100.996,03	-241.400,00	-258.700,00	-219.000,00	-216.700,00	-216.700,00
18.	Zuwendungen für Investitionstätigkeit	5.000,00	35.000,00	0,00	0,00	0,00	0,00
19.	Beiträge u. ä. Entgelte für Investitionstätigkeit	0,00	0,00	0,00	0,00	0,00	0,00
20.	Veräußerung von Sachvermögen	0,00	0,00	0,00	0,00	0,00	0,00
21.	Veräußerung von Finanzvermögensanlagen	0,00	0,00	0,00	0,00	0,00	0,00
22.	sonstige Investitionstätigkeit	0,00	0,00	0,00	0,00	0,00	0,00
23.	= Summe der Einzahlungen für Investitionstätigkeit Auszahlungen für Investitionstätigkeit	5.000,00	35.000,00	0,00	0,00	0,00	0,00
24.	Erwerb von Grundstücken und Gebäuden	0,00	0,00	0,00	0,00	0,00	0,00
25.	Baumaßnahmen	1.188,04	500.000,00	500.000,00	500.000,00	0,00	0,00
26.	Erwerb von beweglichem Sachvermögen	162.830,99	87.500,00	55.000,00	55.000,00	55.000,00	55.000,00
27.	Erwerb von Finanzvermögensanlagen	0,00	0,00	0,00	0,00	0,00	0,00
28.	Aktivierbare Zuwendungen	0,00	0,00	0,00	0,00	0,00	0,00
29.	Sonstige Investitionstätigkeit	0,00	0,00	0,00	0,00	0,00	0,00
30.	= Summe der Auszahlungen für Investitionstätigkeit	164.019,03	587.500,00	555.000,00	555.000,00	55.000,00	55.000,00
31.	Saldo aus Investitionstätigkeit	-159.019,03	-552.500,00	-555.000,00	-555.000,00	-55.000,00	-55.000,00
32.	Finanzmittel-Überschuss/ -Fehlbetrag Ein-, Auszahlungen aus Finanzierungstätigkeit	-260.015,06	-793.900,00	-813.700,00	-774.000,00	-271.700,00	-271.700,00
33.	Einzahlungen; Aufnahme v. Krediten und inneren Darlehen f. Investitionstätigkeit	0,00	0,00	0,00	0,00	0,00	0,00
34.	Auszahlungen; Tilgung Kredite u. Rückzahlung innere Darlehen f. Investitionstätigk.	0,00	0,00	0,00	0,00	0,00	0,00
35.	Saldo aus Finanzierungstätigkeit	0,00	0,00	0,00	0,00	0,00	0,00
36.	Finanzmittelveränderung	-260.015,06	-793.900,00	-813.700,00	-774.000,00	-271.700,00	-271.700,00

Haushaltsplan 2024- Gemeinde Wietmarschen

Produktbeschreibung Produkt 24410 Kreisschulbaukasse

Wietmarschen

Produktbereich	21	Schulträgeraufgaben
Produktgruppe	244	Kreisschulbaukasse
Produkt	24410	Kreisschulbaukasse

Weitere verantw. Personen

Martin Osseforth

Kurzbeschreibung

Abrechnung mit der Kreisschulbaukasse des Landkreises Grafschaft Bentheim

Leistungsumfang

Abrechnung Darlehen KSBK, Abrechnung Beiträge KSBK

Haushaltsplan 2024- Gemeinde Wietmarschen

Teilergebnishaushalt Produkt 24410 Kreisschulbaukasse							
Wietmarschen							
Nr.	Bezeichnung	Ergebnis 2022	Ansatz 2023	Ansatz 2024	Plan 2025	Plan 2026	Plan 2027
	Ordentliche Erträge						
1.	Steuern und ähnliche Abgaben	0,00	0,00	0,00	0,00	0,00	0,00
2.	Zuwendungen und allgemeine Umlagen	0,00	0,00	0,00	0,00	0,00	0,00
3.	Auflösungserträge aus Sonderposten	0,00	0,00	0,00	0,00	0,00	0,00
4.	sonstige Transfererträge	0,00	0,00	0,00	0,00	0,00	0,00
5.	öffentlich-rechtliche Entgelte	0,00	0,00	0,00	0,00	0,00	0,00
6.	privatrechtliche Entgelte	0,00	0,00	0,00	0,00	0,00	0,00
7.	Kostenerstattungen und Kostenumlagen	0,00	0,00	0,00	0,00	0,00	0,00
8.	Zinsen und ähnliche Finanzerträge	0,00	0,00	0,00	0,00	0,00	0,00
9.	aktivierungsfähige Eigenleistungen	0,00	0,00	0,00	0,00	0,00	0,00
10.	Bestandsveränderungen	0,00	0,00	0,00	0,00	0,00	0,00
11.	sonstige ordentliche Erträge	0,00	0,00	0,00	0,00	0,00	0,00
12.	= Summe ordentliche Erträge	0,00	0,00	0,00	0,00	0,00	0,00
	Ordentliche Aufwendungen						
13.	Personalaufwendungen	0,00	0,00	0,00	0,00	0,00	0,00
14.	Versorgungsaufwendungen	0,00	0,00	0,00	0,00	0,00	0,00
15.	Aufwendungen für Sach- und Dienstleistungen	0,00	0,00	0,00	0,00	0,00	0,00
16.	Abschreibungen	1.819,00	0,00	0,00	0,00	0,00	0,00
17.	Zinsen und ähnliche Aufwendungen	0,00	0,00	0,00	0,00	0,00	0,00
18.	Transferaufwendungen	0,00	0,00	0,00	0,00	0,00	0,00
19.	sonstige ordentliche Aufwendungen	0,00	0,00	0,00	0,00	0,00	0,00
20.	= Summe ordentliche Aufwendungen	1.819,00	0,00	0,00	0,00	0,00	0,00
21.	ordentliches Ergebnis	-1.819,00	0,00	0,00	0,00	0,00	0,00
22.	außerordentliche Erträge	0,00	0,00	0,00	0,00	0,00	0,00
23.	außerordentliche Aufwendungen	0,00	0,00	0,00	0,00	0,00	0,00
24.	außerordentliches Ergebnis	0,00	0,00	0,00	0,00	0,00	0,00
25.	Jahresergebnis - Überschuss (+)/Fehlbetrag (-)	-1.819,00	0,00	0,00	0,00	0,00	0,00
26.	Erträge aus internen Leistungsbeziehungen	0,00	0,00	0,00	0,00	0,00	0,00
27.	Aufwendungen aus internen Leistungsbeziehungen	0,00	0,00	0,00	0,00	0,00	0,00
28.	Saldo aus internen Leistungsbeziehungen	0,00	0,00	0,00	0,00	0,00	0,00
29.	Ergebnis unter Berücksichtigung der Internen Leistungsbeziehungen	-1.819,00	0,00	0,00	0,00	0,00	0,00

Haushaltsplan 2024- Gemeinde Wietmarschen

Teilfinanzhaushalt Produkt 24410 Kreisschulbaukasse							
Wietmarschen							
Nr.	Bezeichnung	Ergebnis 2022	Ansatz 2023	Ansatz 2024	Plan 2025	Plan 2026	Plan 2027
	Einzahlungen aus laufender Verwaltungstätigkeit						
1.	Steuern und ähnliche Abgaben	0,00	0,00	0,00	0,00	0,00	0,00
2.	Zuwendungen und allgemeine Umlagen	0,00	0,00	0,00	0,00	0,00	0,00
3.	sonstige Transfereinzahlungen	0,00	0,00	0,00	0,00	0,00	0,00
4.	öffentlich-rechtliche Entgelte	0,00	0,00	0,00	0,00	0,00	0,00
5.	privatrechtliche Entgelte	0,00	0,00	0,00	0,00	0,00	0,00
6.	Kostenerstattungen und Kostenumlagen	0,00	0,00	0,00	0,00	0,00	0,00
7.	Zinsen und ähnliche Einzahlungen	0,00	0,00	0,00	0,00	0,00	0,00
8.	sonstige haushaltswirksame Einzahlungen	0,00	0,00	0,00	0,00	0,00	0,00
9.	= Summe der Einzahlungen aus lfd. Verwaltungstätigkeit Auszahlungen aus lfd. Verwaltungstätigkeit	0,00	0,00	0,00	0,00	0,00	0,00
10.	Auszahlungen für aktives Personal	0,00	0,00	0,00	0,00	0,00	0,00
11.	Auszahlungen für Versorgung	0,00	0,00	0,00	0,00	0,00	0,00
12.	Auszahlungen für Sach- und Dienstleistungen u.geringwertige Vermögensgegenstände	0,00	0,00	0,00	0,00	0,00	0,00
13.	Zinsen und ähnliche Auszahlungen	0,00	0,00	0,00	0,00	0,00	0,00
14.	Transferauszahlungen	0,00	0,00	0,00	0,00	0,00	0,00
15.	sonstige haushaltswirksame Auszahlungen	0,00	0,00	0,00	0,00	0,00	0,00
16.	= Summe der Auszahlungen aus lfd. Verwaltungstätigkeit	0,00	0,00	0,00	0,00	0,00	0,00
17.	Saldo aus lfd. Verwaltungstätigkeit Einzahlungen für Investitionstätigkeit	0,00	0,00	0,00	0,00	0,00	0,00
18.	Zuwendungen für Investitionstätigkeit	0,00	0,00	0,00	0,00	0,00	0,00
19.	Beiträge u. ä. Entgelte für Investitionstätigkeit	0,00	0,00	0,00	0,00	0,00	0,00
20.	Veräußerung von Sachvermögen	0,00	0,00	0,00	0,00	0,00	0,00
21.	Veräußerung von Finanzvermögensanlagen	0,00	0,00	0,00	0,00	0,00	0,00
22.	sonstige Investitionstätigkeit	0,00	0,00	0,00	0,00	0,00	0,00
23.	= Summe der Einzahlungen für Investitionstätigkeit Auszahlungen für Investitionstätigkeit	0,00	0,00	0,00	0,00	0,00	0,00
24.	Erwerb von Grundstücken und Gebäuden	0,00	0,00	0,00	0,00	0,00	0,00
25.	Baumaßnahmen	0,00	0,00	0,00	0,00	0,00	0,00
26.	Erwerb von beweglichem Sachvermögen	0,00	0,00	0,00	0,00	0,00	0,00
27.	Erwerb von Finanzvermögensanlagen	0,00	0,00	0,00	0,00	0,00	0,00
28.	Aktivierbare Zuwendungen	0,00	-112.000,00	0,00	0,00	0,00	0,00
29.	Sonstige Investitionstätigkeit	0,00	0,00	0,00	0,00	0,00	0,00
30.	= Summe der Auszahlungen für Investitionstätigkeit	0,00	-112.000,00	0,00	0,00	0,00	0,00
31.	Saldo aus Investitionstätigkeit	0,00	112.000,00	0,00	0,00	0,00	0,00
32.	Finanzmittel-Überschuss/ -Fehlbetrag Ein-, Auszahlungen aus Finanzierungstätigkeit	0,00	112.000,00	0,00	0,00	0,00	0,00
33.	Einzahlungen; Aufnahme v. Krediten und inneren Darlehen f. Investitionstätigkeit	0,00	0,00	0,00	0,00	0,00	0,00
34.	Auszahlungen; Tilgung Kredite u.Rückzahlung innere Darlehen f.Investitionstätigk.	0,00	0,00	0,00	0,00	0,00	0,00
35.	Saldo aus Finanzierungstätigkeit	0,00	0,00	0,00	0,00	0,00	0,00
36.	Finanzmittelveränderung	0,00	112.000,00	0,00	0,00	0,00	0,00

Haushaltsplan 2024- Gemeinde Wietmarschen

Produktbeschreibung Produkt 26310 Musikschulen

Wietmarschen

Produktbereich	26	Kultur und Wissenschaft
Produktgruppe	263	Musikschulen
Produkt	26310	Musikschulen

Weitere verantw. Personen

Martin Osseforth

Kurzbeschreibung

Regelung der Zusammenarbeit mit der Musikschule Nordhorn und der Musikschule des Emslandes

Leistungsumfang

Abrechnung der Musikschulnutzung, Betreuung der Musikschule für Raumbedarf etc.

Haushaltsplan 2024- Gemeinde Wietmarschen

Teilergebnishaushalt Produkt 26310 Musikschulen							
Wietmarschen							
Nr.	Bezeichnung	Ergebnis 2022	Ansatz 2023	Ansatz 2024	Plan 2025	Plan 2026	Plan 2027
	Ordentliche Erträge						
1.	Steuern und ähnliche Abgaben	0,00	0,00	0,00	0,00	0,00	0,00
2.	Zuwendungen und allgemeine Umlagen	0,00	0,00	0,00	0,00	0,00	0,00
3.	Auflösungserträge aus Sonderposten	0,00	0,00	0,00	0,00	0,00	0,00
4.	sonstige Transfererträge	0,00	0,00	0,00	0,00	0,00	0,00
5.	öffentlich-rechtliche Entgelte	0,00	0,00	0,00	0,00	0,00	0,00
6.	privatrechtliche Entgelte	0,00	0,00	0,00	0,00	0,00	0,00
7.	Kostenerstattungen und Kostenumlagen	0,00	0,00	0,00	0,00	0,00	0,00
8.	Zinsen und ähnliche Finanzerträge	0,00	0,00	0,00	0,00	0,00	0,00
9.	aktivierungsfähige Eigenleistungen	0,00	0,00	0,00	0,00	0,00	0,00
10.	Bestandsveränderungen	0,00	0,00	0,00	0,00	0,00	0,00
11.	sonstige ordentliche Erträge	0,00	0,00	0,00	0,00	0,00	0,00
12.	= Summe ordentliche Erträge	0,00	0,00	0,00	0,00	0,00	0,00
	Ordentliche Aufwendungen						
13.	Personalaufwendungen	0,00	0,00	0,00	0,00	0,00	0,00
14.	Versorgungsaufwendungen	0,00	0,00	0,00	0,00	0,00	0,00
15.	Aufwendungen für Sach- und Dienstleistungen	0,00	0,00	0,00	0,00	0,00	0,00
16.	Abschreibungen	0,00	0,00	0,00	0,00	0,00	0,00
17.	Zinsen und ähnliche Aufwendungen	0,00	0,00	0,00	0,00	0,00	0,00
18.	Transferaufwendungen	1.500,00	2.100,00	2.100,00	2.100,00	2.100,00	2.100,00
19.	sonstige ordentliche Aufwendungen	66.370,40	90.000,00	90.000,00	90.000,00	90.000,00	90.000,00
20.	= Summe ordentliche Aufwendungen	67.870,40	92.100,00	92.100,00	92.100,00	92.100,00	92.100,00
21.	ordentliches Ergebnis	-67.870,40	-92.100,00	-92.100,00	-92.100,00	-92.100,00	-92.100,00
22.	außerordentliche Erträge	0,00	0,00	0,00	0,00	0,00	0,00
23.	außerordentliche Aufwendungen	0,00	0,00	0,00	0,00	0,00	0,00
24.	außerordentliches Ergebnis	0,00	0,00	0,00	0,00	0,00	0,00
25.	Jahresergebnis - Überschuss (+)/Fehlbetrag (-)	-67.870,40	-92.100,00	-92.100,00	-92.100,00	-92.100,00	-92.100,00
26.	Erträge aus internen Leistungsbeziehungen	0,00	0,00	0,00	0,00	0,00	0,00
27.	Aufwendungen aus internen Leistungsbeziehungen	0,00	0,00	0,00	0,00	0,00	0,00
28.	Saldo aus internen Leistungsbeziehungen	0,00	0,00	0,00	0,00	0,00	0,00
29.	Ergebnis unter Berücksichtigung der Internen Leistungsbeziehungen	-67.870,40	-92.100,00	-92.100,00	-92.100,00	-92.100,00	-92.100,00

Haushaltsplan 2024- Gemeinde Wietmarschen

Teilfinanzhaushalt Produkt 26310 Musikschulen							
Wietmarschen							
Nr.	Bezeichnung	Ergebnis 2022	Ansatz 2023	Ansatz 2024	Plan 2025	Plan 2026	Plan 2027
	Einzahlungen aus laufender Verwaltungstätigkeit						
1.	Steuern und ähnliche Abgaben	0,00	0,00	0,00	0,00	0,00	0,00
2.	Zuwendungen und allgemeine Umlagen	0,00	0,00	0,00	0,00	0,00	0,00
3.	sonstige Transfereinzahlungen	0,00	0,00	0,00	0,00	0,00	0,00
4.	öffentlich-rechtliche Entgelte	0,00	0,00	0,00	0,00	0,00	0,00
5.	privatrechtliche Entgelte	0,00	0,00	0,00	0,00	0,00	0,00
6.	Kostenerstattungen und Kostenumlagen	0,00	0,00	0,00	0,00	0,00	0,00
7.	Zinsen und ähnliche Einzahlungen	0,00	0,00	0,00	0,00	0,00	0,00
8.	sonstige haushaltswirksame Einzahlungen	0,00	0,00	0,00	0,00	0,00	0,00
9.	= Summe der Einzahlungen aus lfd. Verwaltungstätigkeit Auszahlungen aus lfd. Verwaltungstätigkeit	0,00	0,00	0,00	0,00	0,00	0,00
10.	Auszahlungen für aktives Personal	0,00	0,00	0,00	0,00	0,00	0,00
11.	Auszahlungen für Versorgung	0,00	0,00	0,00	0,00	0,00	0,00
12.	Auszahlungen für Sach- und Dienstleistungen u.geringwertige Vermögensgegenstände	0,00	0,00	0,00	0,00	0,00	0,00
13.	Zinsen und ähnliche Auszahlungen	0,00	0,00	0,00	0,00	0,00	0,00
14.	Transferauszahlungen	1.500,00	2.100,00	2.100,00	2.100,00	2.100,00	2.100,00
15.	sonstige haushaltswirksame Auszahlungen	78.974,58	90.000,00	90.000,00	90.000,00	90.000,00	90.000,00
16.	= Summe der Auszahlungen aus lfd. Verwaltungstätigkeit	80.474,58	92.100,00	92.100,00	92.100,00	92.100,00	92.100,00
17.	Saldo aus lfd. Verwaltungstätigkeit Einzahlungen für Investitionstätigkeit	-80.474,58	-92.100,00	-92.100,00	-92.100,00	-92.100,00	-92.100,00
18.	Zuwendungen für Investitionstätigkeit	0,00	0,00	0,00	0,00	0,00	0,00
19.	Beiträge u. ä. Entgelte für Investitionstätigkeit	0,00	0,00	0,00	0,00	0,00	0,00
20.	Veräußerung von Sachvermögen	0,00	0,00	0,00	0,00	0,00	0,00
21.	Veräußerung von Finanzvermögensanlagen	0,00	0,00	0,00	0,00	0,00	0,00
22.	sonstige Investitionstätigkeit	0,00	0,00	0,00	0,00	0,00	0,00
23.	= Summe der Einzahlungen für Investitionstätigkeit Auszahlungen für Investitionstätigkeit	0,00	0,00	0,00	0,00	0,00	0,00
24.	Erwerb von Grundstücken und Gebäuden	0,00	0,00	0,00	0,00	0,00	0,00
25.	Baumaßnahmen	0,00	0,00	0,00	0,00	0,00	0,00
26.	Erwerb von beweglichem Sachvermögen	0,00	0,00	0,00	0,00	0,00	0,00
27.	Erwerb von Finanzvermögensanlagen	0,00	0,00	0,00	0,00	0,00	0,00
28.	Aktivierbare Zuwendungen	0,00	0,00	0,00	0,00	0,00	0,00
29.	Sonstige Investitionstätigkeit	0,00	0,00	0,00	0,00	0,00	0,00
30.	= Summe der Auszahlungen für Investitionstätigkeit	0,00	0,00	0,00	0,00	0,00	0,00
31.	Saldo aus Investitionstätigkeit	0,00	0,00	0,00	0,00	0,00	0,00
32.	Finanzmittel-Überschuss/ -Fehlbetrag Ein-, Auszahlungen aus Finanzierungstätigkeit	-80.474,58	-92.100,00	-92.100,00	-92.100,00	-92.100,00	-92.100,00
33.	Einzahlungen; Aufnahme v. Krediten und inneren Darlehen f. Investitionstätigkeit	0,00	0,00	0,00	0,00	0,00	0,00
34.	Auszahlungen; Tilgung Kredite u.Rückzahlung innere Darlehen f.Investitionstätigk.	0,00	0,00	0,00	0,00	0,00	0,00
35.	Saldo aus Finanzierungstätigkeit	0,00	0,00	0,00	0,00	0,00	0,00
36.	Finanzmittelveränderung	-80.474,58	-92.100,00	-92.100,00	-92.100,00	-92.100,00	-92.100,00

Haushaltsplan 2024- Gemeinde Wietmarschen

Produktbeschreibung Produkt 28110 Heimat- und Kulturpflege

Wietmarschen

Produktbereich	28	Kultur und Wissenschaft
Produktgruppe	281	Heimat- und sonstige Kulturpflege
Produkt	28110	Heimat- und Kulturpflege

Weitere verantw. Personen

Martin Osseforth

Kurzbeschreibung

Unterstützung und Förderung der Heimat- und Kulturvereine

Leistungsumfang

Bereitstellung und Unterhaltung der Heimathäuser, Mitgliedschaft und Zuschüsse für Vereine und Verbände, Unterstützung kultureller Veranstaltungen, Förderung der Brauchtumspflege

Haushaltsplan 2024- Gemeinde Wietmarschen

Teilergebnishaushalt Produkt 28110 Heimat- und Kulturpflege

Wietmarschen

Nr.	Bezeichnung	Ergebnis 2022	Ansatz 2023	Ansatz 2024	Plan 2025	Plan 2026	Plan 2027
	Ordentliche Erträge						
1.	Steuern und ähnliche Abgaben	0,00	0,00	0,00	0,00	0,00	0,00
2.	Zuwendungen und allgemeine Umlagen	0,00	0,00	0,00	0,00	0,00	0,00
3.	Auflösungserträge aus Sonderposten	6.296,00	0,00	0,00	0,00	0,00	0,00
4.	sonstige Transfererträge	0,00	0,00	0,00	0,00	0,00	0,00
5.	öffentlich-rechtliche Entgelte	0,00	0,00	0,00	0,00	0,00	0,00
6.	privatrechtliche Entgelte	0,00	0,00	0,00	0,00	0,00	0,00
7.	Kostenerstattungen und Kostenumlagen	0,00	0,00	0,00	0,00	0,00	0,00
8.	Zinsen und ähnliche Finanzerträge	0,00	0,00	0,00	0,00	0,00	0,00
9.	aktivierungsfähige Eigenleistungen	0,00	0,00	0,00	0,00	0,00	0,00
10.	Bestandsveränderungen	0,00	0,00	0,00	0,00	0,00	0,00
11.	sonstige ordentliche Erträge	0,00	0,00	0,00	0,00	0,00	0,00
12.	= Summe ordentliche Erträge	6.296,00	0,00	0,00	0,00	0,00	0,00
	Ordentliche Aufwendungen						
13.	Personalaufwendungen	0,00	0,00	0,00	0,00	0,00	0,00
14.	Versorgungsaufwendungen	0,00	0,00	0,00	0,00	0,00	0,00
15.	Aufwendungen für Sach- und Dienstleistungen	9.923,71	25.900,00	25.900,00	16.100,00	16.100,00	16.100,00
16.	Abschreibungen	21.284,64	0,00	0,00	0,00	0,00	0,00
17.	Zinsen und ähnliche Aufwendungen	0,00	0,00	0,00	0,00	0,00	0,00
18.	Transferaufwendungen	19.088,16	24.000,00	21.500,00	18.000,00	18.000,00	18.000,00
19.	sonstige ordentliche Aufwendungen	0,00	100,00	100,00	100,00	100,00	100,00
20.	= Summe ordentliche Aufwendungen	50.296,51	50.000,00	47.500,00	34.200,00	34.200,00	34.200,00
21.	ordentliches Ergebnis	-44.000,51	-50.000,00	-47.500,00	-34.200,00	-34.200,00	-34.200,00
22.	außerordentliche Erträge	0,00	0,00	0,00	0,00	0,00	0,00
23.	außerordentliche Aufwendungen	0,00	0,00	0,00	0,00	0,00	0,00
24.	außerordentliches Ergebnis	0,00	0,00	0,00	0,00	0,00	0,00
25.	Jahresergebnis - Überschuss (+)/Fehlbetrag (-)	-44.000,51	-50.000,00	-47.500,00	-34.200,00	-34.200,00	-34.200,00
26.	Erträge aus internen Leistungsbeziehungen	0,00	0,00	0,00	0,00	0,00	0,00
27.	Aufwendungen aus internen Leistungsbeziehungen	0,00	0,00	0,00	0,00	0,00	0,00
28.	Saldo aus internen Leistungsbeziehungen	0,00	0,00	0,00	0,00	0,00	0,00
29.	Ergebnis unter Berücksichtigung der Internen Leistungsbeziehungen	-44.000,51	-50.000,00	-47.500,00	-34.200,00	-34.200,00	-34.200,00

Haushaltsplan 2024- Gemeinde Wietmarschen

Teilfinanzhaushalt Produkt 28110 Heimat- und Kulturpflege							
Wietmarschen							
Nr.	Bezeichnung	Ergebnis 2022	Ansatz 2023	Ansatz 2024	Plan 2025	Plan 2026	Plan 2027
	Einzahlungen aus laufender Verwaltungstätigkeit						
1.	Steuern und ähnliche Abgaben	0,00	0,00	0,00	0,00	0,00	0,00
2.	Zuwendungen und allgemeine Umlagen	0,00	0,00	0,00	0,00	0,00	0,00
3.	sonstige Transfereinzahlungen	0,00	0,00	0,00	0,00	0,00	0,00
4.	öffentlich-rechtliche Entgelte	0,00	0,00	0,00	0,00	0,00	0,00
5.	privatrechtliche Entgelte	0,00	0,00	0,00	0,00	0,00	0,00
6.	Kostenerstattungen und Kostenumlagen	0,00	0,00	0,00	0,00	0,00	0,00
7.	Zinsen und ähnliche Einzahlungen	0,00	0,00	0,00	0,00	0,00	0,00
8.	sonstige haushaltswirksame Einzahlungen	0,00	0,00	0,00	0,00	0,00	0,00
9.	= Summe der Einzahlungen aus lfd. Verwaltungstätigkeit	0,00	0,00	0,00	0,00	0,00	0,00
	Auszahlungen aus lfd. Verwaltungstätigkeit						
10.	Auszahlungen für aktives Personal	0,00	0,00	0,00	0,00	0,00	0,00
11.	Auszahlungen für Versorgung	0,00	0,00	0,00	0,00	0,00	0,00
12.	Auszahlungen für Sach- und Dienstleistungen u.geringwertige Vermögensgegenstände	9.467,82	25.900,00	25.900,00	16.100,00	16.100,00	16.100,00
13.	Zinsen und ähnliche Auszahlungen	0,00	0,00	0,00	0,00	0,00	0,00
14.	Transferauszahlungen	13.125,93	24.000,00	21.500,00	18.000,00	18.000,00	18.000,00
15.	sonstige haushaltswirksame Auszahlungen	0,00	100,00	100,00	100,00	100,00	100,00
16.	= Summe der Auszahlungen aus lfd. Verwaltungstätigkeit	22.593,75	50.000,00	47.500,00	34.200,00	34.200,00	34.200,00
17.	Saldo aus lfd. Verwaltungstätigkeit	-22.593,75	-50.000,00	-47.500,00	-34.200,00	-34.200,00	-34.200,00
	Einzahlungen für Investitionstätigkeit						
18.	Zuwendungen für Investitionstätigkeit	0,00	30.500,00	0,00	0,00	0,00	0,00
19.	Beiträge u. ä. Entgelte für Investitionstätigkeit	0,00	0,00	0,00	0,00	0,00	0,00
20.	Veräußerung von Sachvermögen	0,00	0,00	0,00	0,00	0,00	0,00
21.	Veräußerung von Finanzvermögensanlagen	0,00	0,00	0,00	0,00	0,00	0,00
22.	sonstige Investitionstätigkeit	0,00	0,00	0,00	0,00	0,00	0,00
23.	= Summe der Einzahlungen für Investitionstätigkeit	0,00	30.500,00	0,00	0,00	0,00	0,00
	Auszahlungen für Investitionstätigkeit						
24.	Erwerb von Grundstücken und Gebäuden	0,00	0,00	0,00	0,00	0,00	0,00
25.	Baumaßnahmen	0,00	61.000,00	20.000,00	20.000,00	50.000,00	0,00
26.	Erwerb von beweglichem Sachvermögen	0,00	0,00	0,00	0,00	0,00	0,00
27.	Erwerb von Finanzvermögensanlagen	0,00	0,00	0,00	0,00	0,00	0,00
28.	Aktivierbare Zuwendungen	3.444,89	10.000,00	6.000,00	4.500,00	4.500,00	4.500,00
29.	Sonstige Investitionstätigkeit	0,00	0,00	0,00	0,00	0,00	0,00
30.	= Summe der Auszahlungen für Investitionstätigkeit	3.444,89	71.000,00	26.000,00	24.500,00	54.500,00	4.500,00
31.	Saldo aus Investitionstätigkeit	-3.444,89	-40.500,00	-26.000,00	-24.500,00	-54.500,00	-4.500,00
32.	Finanzmittel-Überschuss/ -Fehlbetrag	-26.038,64	-90.500,00	-73.500,00	-58.700,00	-88.700,00	-38.700,00
	Ein-, Auszahlungen aus Finanzierungstätigkeit						
33.	Einzahlungen; Aufnahme v. Krediten und inneren Darlehen f. Investitionstätigkeit	0,00	0,00	0,00	0,00	0,00	0,00
34.	Auszahlungen; Tilgung Kredite u.Rückzahlung innere Darlehen f.Investitionstätigk.	0,00	0,00	0,00	0,00	0,00	0,00
35.	Saldo aus Finanzierungstätigkeit	0,00	0,00	0,00	0,00	0,00	0,00
36.	Finanzmittelveränderung	-26.038,64	-90.500,00	-73.500,00	-58.700,00	-88.700,00	-38.700,00

Haushaltsplan 2024- Gemeinde Wietmarschen

Produktbeschreibung Produkt 36220 Förderung der Jugendarbeit

Wietmarschen

Produktbereich	36	Kinder-, Jugend- und Familienhilfe
Produktgruppe	362	Jugendarbeit
Produkt	36220	Förderung der Jugendarbeit

Weitere verantw. Personen

Martin Osseforth

Kurzbeschreibung

Durchführung und Betreuung von Kinder- und Jugendveranstaltungen und sonstigen Maßnahmen

Leistungsumfang

Aufstellung und Betreuung der Ferienpässe, Ferienbetreuung, Jugenderholungspflege- und Freizeithilfen durch die Jugendpflegerin

Haushaltsplan 2024- Gemeinde Wietmarschen

Teilergebnishaushalt Produkt 36220 Förderung der Jugendarbeit							
Wietmarschen							
Nr.	Bezeichnung	Ergebnis 2022	Ansatz 2023	Ansatz 2024	Plan 2025	Plan 2026	Plan 2027
	Ordentliche Erträge						
1.	Steuern und ähnliche Abgaben	0,00	0,00	0,00	0,00	0,00	0,00
2.	Zuwendungen und allgemeine Umlagen	21.831,00	20.000,00	37.300,00	20.000,00	-500,00	-500,00
3.	Auflösungserträge aus Sonderposten	0,00	0,00	0,00	0,00	0,00	0,00
4.	sonstige Transfererträge	0,00	0,00	0,00	0,00	0,00	0,00
5.	öffentlich-rechtliche Entgelte	0,00	0,00	0,00	0,00	0,00	0,00
6.	privatrechtliche Entgelte	2.561,54	12.000,00	12.000,00	12.000,00	12.000,00	12.000,00
7.	Kostenerstattungen und Kostenumlagen	0,00	25.000,00	7.800,00	27.800,00	-20.000,00	-20.000,00
8.	Zinsen und ähnliche Finanzerträge	0,00	0,00	0,00	0,00	0,00	0,00
9.	aktivierungsfähige Eigenleistungen	0,00	0,00	0,00	0,00	0,00	0,00
10.	Bestandsveränderungen	0,00	0,00	0,00	0,00	0,00	0,00
11.	sonstige ordentliche Erträge	0,00	0,00	0,00	0,00	0,00	0,00
12.	= Summe ordentliche Erträge	24.392,54	57.000,00	57.100,00	59.800,00	-8.500,00	-8.500,00
	Ordentliche Aufwendungen						
13.	Personalaufwendungen	131.015,33	112.300,00	132.500,00	141.500,00	142.000,00	142.000,00
14.	Versorgungsaufwendungen	0,00	0,00	0,00	0,00	0,00	0,00
15.	Aufwendungen für Sach- und Dienstleistungen	9.192,41	20.100,00	82.400,00	46.600,00	20.100,00	20.100,00
16.	Abschreibungen	0,00	0,00	0,00	0,00	0,00	0,00
17.	Zinsen und ähnliche Aufwendungen	0,00	0,00	0,00	0,00	0,00	0,00
18.	Transferaufwendungen	34.851,73	37.000,00	37.500,00	37.500,00	37.500,00	37.500,00
19.	sonstige ordentliche Aufwendungen	1.071,44	11.100,00	11.100,00	11.100,00	11.100,00	11.100,00
20.	= Summe ordentliche Aufwendungen	176.130,91	180.500,00	263.500,00	236.700,00	210.700,00	210.700,00
21.	ordentliches Ergebnis	-151.738,37	-123.500,00	-206.400,00	-176.900,00	-219.200,00	-219.200,00
22.	außerordentliche Erträge	0,00	0,00	0,00	0,00	0,00	0,00
23.	außerordentliche Aufwendungen	0,00	0,00	0,00	0,00	0,00	0,00
24.	außerordentliches Ergebnis	0,00	0,00	0,00	0,00	0,00	0,00
25.	Jahresergebnis - Überschuss (+)/Fehlbetrag (-)	-151.738,37	-123.500,00	-206.400,00	-176.900,00	-219.200,00	-219.200,00
26.	Erträge aus internen Leistungsbeziehungen	28.722,12	0,00	0,00	0,00	0,00	0,00
27.	Aufwendungen aus internen Leistungsbeziehungen	0,00	0,00	0,00	0,00	0,00	0,00
28.	Saldo aus internen Leistungsbeziehungen	28.722,12	0,00	0,00	0,00	0,00	0,00
29.	Ergebnis unter Berücksichtigung der Internen Leistungsbeziehungen	-123.016,25	-123.500,00	-206.400,00	-176.900,00	-219.200,00	-219.200,00

Haushaltsplan 2024- Gemeinde Wietmarschen

Teilfinanzhaushalt Produkt 36220 Förderung der Jugendarbeit							
Wietmarschen							
Nr.	Bezeichnung	Ergebnis 2022	Ansatz 2023	Ansatz 2024	Plan 2025	Plan 2026	Plan 2027
	Einzahlungen aus laufender Verwaltungstätigkeit						
1.	Steuern und ähnliche Abgaben	0,00	0,00	0,00	0,00	0,00	0,00
2.	Zuwendungen und allgemeine Umlagen	0,00	20.000,00	37.300,00	20.000,00	-500,00	-500,00
3.	sonstige Transfereinzahlungen	0,00	0,00	0,00	0,00	0,00	0,00
4.	öffentlich-rechtliche Entgelte	0,00	0,00	0,00	0,00	0,00	0,00
5.	privatrechtliche Entgelte	2.561,54	12.000,00	12.000,00	12.000,00	12.000,00	12.000,00
6.	Kostenerstattungen und Kostenumlagen	6.936,44	25.000,00	7.800,00	7.800,00	-40.000,00	-20.000,00
7.	Zinsen und ähnliche Einzahlungen	0,00	0,00	0,00	0,00	0,00	0,00
8.	sonstige haushaltswirksame Einzahlungen	0,00	0,00	0,00	0,00	0,00	0,00
9.	= Summe der Einzahlungen aus lfd. Verwaltungstätigkeit Auszahlungen aus lfd. Verwaltungstätigkeit	9.497,98	57.000,00	57.100,00	39.800,00	-28.500,00	-8.500,00
10.	Auszahlungen für aktives Personal	126.481,77	112.300,00	132.500,00	141.500,00	142.000,00	142.000,00
11.	Auszahlungen für Versorgung	0,00	0,00	0,00	0,00	0,00	0,00
12.	Auszahlungen für Sach- und Dienstleistungen u.geringwertige Vermögensgegenstände	9.137,41	20.100,00	82.400,00	46.600,00	20.100,00	20.100,00
13.	Zinsen und ähnliche Auszahlungen	0,00	0,00	0,00	0,00	0,00	0,00
14.	Transferauszahlungen	23.097,55	37.000,00	37.500,00	37.500,00	37.500,00	37.500,00
15.	sonstige haushaltswirksame Auszahlungen	1.009,05	11.100,00	11.100,00	11.100,00	11.100,00	11.100,00
16.	= Summe der Auszahlungen aus lfd. Verwaltungstätigkeit	159.725,78	180.500,00	263.500,00	236.700,00	210.700,00	210.700,00
17.	Saldo aus lfd. Verwaltungstätigkeit Einzahlungen für Investitionstätigkeit	-150.227,80	-123.500,00	-206.400,00	-196.900,00	-239.200,00	-219.200,00
18.	Zuwendungen für Investitionstätigkeit	0,00	0,00	0,00	0,00	0,00	0,00
19.	Beiträge u. ä. Entgelte für Investitionstätigkeit	0,00	0,00	0,00	0,00	0,00	0,00
20.	Veräußerung von Sachvermögen	0,00	0,00	0,00	0,00	0,00	0,00
21.	Veräußerung von Finanzvermögensanlagen	0,00	0,00	0,00	0,00	0,00	0,00
22.	sonstige Investitionstätigkeit	0,00	0,00	0,00	0,00	0,00	0,00
23.	= Summe der Einzahlungen für Investitionstätigkeit Auszahlungen für Investitionstätigkeit	0,00	0,00	0,00	0,00	0,00	0,00
24.	Erwerb von Grundstücken und Gebäuden	0,00	0,00	0,00	0,00	0,00	0,00
25.	Baumaßnahmen	0,00	0,00	0,00	0,00	0,00	0,00
26.	Erwerb von beweglichem Sachvermögen	0,00	0,00	0,00	0,00	0,00	0,00
27.	Erwerb von Finanzvermögensanlagen	0,00	0,00	0,00	0,00	0,00	0,00
28.	Aktivierbare Zuwendungen	0,00	0,00	0,00	0,00	0,00	0,00
29.	Sonstige Investitionstätigkeit	0,00	0,00	0,00	0,00	0,00	0,00
30.	= Summe der Auszahlungen für Investitionstätigkeit	0,00	0,00	0,00	0,00	0,00	0,00
31.	Saldo aus Investitionstätigkeit	0,00	0,00	0,00	0,00	0,00	0,00
32.	Finanzmittel-Überschuss/ -Fehlbetrag Ein-, Auszahlungen aus Finanzierungstätigkeit	-150.227,80	-123.500,00	-206.400,00	-196.900,00	-239.200,00	-219.200,00
33.	Einzahlungen; Aufnahme v. Krediten und inneren Darlehen f. Investitionstätigkeit	0,00	0,00	0,00	0,00	0,00	0,00
34.	Auszahlungen; Tilgung Kredite u. Rückzahlung innere Darlehen f. Investitionstätigk.	0,00	0,00	0,00	0,00	0,00	0,00
35.	Saldo aus Finanzierungstätigkeit	0,00	0,00	0,00	0,00	0,00	0,00
36.	Finanzmittelveränderung	-150.227,80	-123.500,00	-206.400,00	-196.900,00	-239.200,00	-219.200,00

Haushaltsplan 2024- Gemeinde Wietmarschen

Produktbeschreibung Produkt 36510 Kindergärten, -tagesstätten

Wietmarschen

Produktbereich	36	Kinder-, Jugend- und Familienhilfe
Produktgruppe	365	Tageseinrichtungen für Kinder
Produkt	36510	Kindergärten, -tagesstätten

Weitere verantw. Personen

Martin Osseforth

Kurzbeschreibung

Unterstützung der kirchlichen Träger von Kindertageseinrichtungen
 Kath. Kirchengemeinde St. Antonius Löhne: Kindergarten St. Franziskus, Kindergarten St. Klara, Kindertagesstätte St. Elisabeth
 Kath. Kirchengemeinde St. Johannes Wietmarschen: Kindergarten St. Johannes, Kindergarten Edith-Stein
 Ev.-luth. Kirchengemeinde Fuchtenfeld: Kindergarten Fuchtenfeld
 Bezuschussung des Betriebskindergartens Landwehr Kids and Bytes für die vorgehaltenen öffentlichen Plätze

Leistungsumfang

Übernahme der ungedeckten Kosten der kirchlichen Kindertagesstätten, Erstellung der Kindergartenbedarfsplanung, Abstimmung der Elternbeiträge, Kindergartenbusbeförderung

Haushaltsplan 2024- Gemeinde Wietmarschen

Teilergebnishaushalt Produkt 36510 Kindergärten, -tagesstätten							
Wietmarschen							
Nr.	Bezeichnung	Ergebnis 2022	Ansatz 2023	Ansatz 2024	Plan 2025	Plan 2026	Plan 2027
	Ordentliche Erträge						
1.	Steuern und ähnliche Abgaben	0,00	0,00	0,00	0,00	0,00	0,00
2.	Zuwendungen und allgemeine Umlagen	394.787,36	800,00	800,00	800,00	800,00	800,00
3.	Auflösungserträge aus Sonderposten	106.410,00	0,00	0,00	0,00	0,00	0,00
4.	sonstige Transfererträge	0,00	0,00	0,00	0,00	0,00	0,00
5.	öffentlich-rechtliche Entgelte	4.028,00	2.500,00	2.500,00	2.500,00	2.500,00	2.500,00
6.	privatrechtliche Entgelte	1.800,00	1.200,00	1.200,00	1.200,00	1.200,00	1.200,00
7.	Kostenerstattungen und Kostenumlagen	0,00	0,00	0,00	0,00	0,00	0,00
8.	Zinsen und ähnliche Finanzerträge	0,00	0,00	0,00	0,00	0,00	0,00
9.	aktivierungsfähige Eigenleistungen	0,00	0,00	0,00	0,00	0,00	0,00
10.	Bestandsveränderungen	0,00	0,00	0,00	0,00	0,00	0,00
11.	sonstige ordentliche Erträge	0,00	0,00	0,00	0,00	0,00	0,00
12.	= Summe ordentliche Erträge	507.025,36	4.500,00	4.500,00	4.500,00	4.500,00	4.500,00
	Ordentliche Aufwendungen						
13.	Personalaufwendungen	92.878,42	72.100,00	77.400,00	76.600,00	77.200,00	78.300,00
14.	Versorgungsaufwendungen	0,00	0,00	0,00	0,00	0,00	0,00
15.	Aufwendungen für Sach- und Dienstleistungen	48.452,32	91.900,00	99.900,00	62.700,00	62.700,00	62.700,00
16.	Abschreibungen	192.628,00	0,00	0,00	0,00	0,00	0,00
17.	Zinsen und ähnliche Aufwendungen	0,00	0,00	0,00	0,00	0,00	0,00
18.	Transferaufwendungen	2.164.651,15	2.810.000,00	2.730.000,00	2.615.000,00	2.640.000,00	2.640.000,00
19.	sonstige ordentliche Aufwendungen	20.907,48	4.000,00	4.000,00	44.600,00	44.600,00	44.600,00
20.	= Summe ordentliche Aufwendungen	2.519.517,37	2.978.000,00	2.911.300,00	2.798.900,00	2.824.500,00	2.825.600,00
21.	ordentliches Ergebnis	-2.012.492,01	-2.973.500,00	-2.906.800,00	-2.794.400,00	-2.820.000,00	-2.821.100,00
22.	außerordentliche Erträge	0,00	0,00	0,00	0,00	0,00	0,00
23.	außerordentliche Aufwendungen	0,00	0,00	0,00	0,00	0,00	0,00
24.	außerordentliches Ergebnis	0,00	0,00	0,00	0,00	0,00	0,00
25.	Jahresergebnis - Überschuss (+)/Fehlbetrag (-)	-2.012.492,01	-2.973.500,00	-2.906.800,00	-2.794.400,00	-2.820.000,00	-2.821.100,00
26.	Erträge aus internen Leistungsbeziehungen	0,00	0,00	0,00	0,00	0,00	0,00
27.	Aufwendungen aus internen Leistungsbeziehungen	0,00	0,00	0,00	0,00	0,00	0,00
28.	Saldo aus internen Leistungsbeziehungen	0,00	0,00	0,00	0,00	0,00	0,00
29.	Ergebnis unter Berücksichtigung der Internen Leistungsbeziehungen	-2.012.492,01	-2.973.500,00	-2.906.800,00	-2.794.400,00	-2.820.000,00	-2.821.100,00

Haushaltsplan 2024- Gemeinde Wietmarschen

Teilfinanzhaushalt Produkt 36510 Kindergärten, -tagesstätten							
Wietmarschen							
Nr.	Bezeichnung	Ergebnis 2022	Ansatz 2023	Ansatz 2024	Plan 2025	Plan 2026	Plan 2027
	Einzahlungen aus laufender Verwaltungstätigkeit						
1.	Steuern und ähnliche Abgaben	0,00	0,00	0,00	0,00	0,00	0,00
2.	Zuwendungen und allgemeine Umlagen	211.502,53	800,00	800,00	800,00	800,00	800,00
3.	sonstige Transfereinzahlungen	0,00	0,00	0,00	0,00	0,00	0,00
4.	öffentlich-rechtliche Entgelte	4.028,00	2.500,00	2.500,00	2.500,00	2.500,00	2.500,00
5.	privatrechtliche Entgelte	1.800,00	1.200,00	1.200,00	1.200,00	1.200,00	1.200,00
6.	Kostenerstattungen und Kostenumlagen	0,00	0,00	0,00	0,00	0,00	0,00
7.	Zinsen und ähnliche Einzahlungen	0,00	0,00	0,00	0,00	0,00	0,00
8.	sonstige haushaltswirksame Einzahlungen	0,00	0,00	0,00	0,00	0,00	0,00
9.	= Summe der Einzahlungen aus lfd. Verwaltungstätigkeit Einzahlungen aus lfd. Verwaltungstätigkeit	217.330,53	4.500,00	4.500,00	4.500,00	4.500,00	4.500,00
10.	Auszahlungen für aktives Personal	66.700,88	72.100,00	77.400,00	76.600,00	77.200,00	78.300,00
11.	Auszahlungen für Versorgung	0,00	0,00	0,00	0,00	0,00	0,00
12.	Auszahlungen für Sach- und Dienstleistungen u.geringwertige Vermögensgegenstände	51.166,74	91.900,00	99.900,00	62.700,00	62.700,00	62.700,00
13.	Zinsen und ähnliche Auszahlungen	0,00	0,00	0,00	0,00	0,00	0,00
14.	Transferauszahlungen	1.942.949,12	2.810.000,00	2.730.000,00	2.615.000,00	2.640.000,00	2.640.000,00
15.	sonstige haushaltswirksame Auszahlungen	27.286,48	4.000,00	4.000,00	44.600,00	44.600,00	44.600,00
16.	= Summe der Auszahlungen aus lfd. Verwaltungstätigkeit	2.088.103,22	2.978.000,00	2.911.300,00	2.798.900,00	2.824.500,00	2.825.600,00
17.	Saldo aus lfd. Verwaltungstätigkeit Einzahlungen für Investitionstätigkeit	-1.870.772,69	-2.973.500,00	-2.906.800,00	-2.794.400,00	-2.820.000,00	-2.821.100,00
18.	Zuwendungen für Investitionstätigkeit	448.807,41	200.000,00	1.690.000,00	370.000,00	140.000,00	0,00
19.	Beiträge u. ä. Entgelte für Investitionstätigkeit	0,00	0,00	0,00	0,00	0,00	0,00
20.	Veräußerung von Sachvermögen	0,00	0,00	0,00	0,00	0,00	0,00
21.	Veräußerung von Finanzvermögensanlagen	0,00	0,00	0,00	0,00	0,00	0,00
22.	sonstige Investitionstätigkeit	0,00	0,00	0,00	0,00	0,00	0,00
23.	= Summe der Einzahlungen für Investitionstätigkeit Auszahlungen für Investitionstätigkeit	448.807,41	200.000,00	1.690.000,00	370.000,00	140.000,00	0,00
24.	Erwerb von Grundstücken und Gebäuden	3.024,75	0,00	0,00	0,00	0,00	0,00
25.	Baumaßnahmen	7.147,09	900.000,00	2.650.000,00	740.000,00	0,00	0,00
26.	Erwerb von beweglichem Sachvermögen	36.520,23	0,00	0,00	0,00	0,00	0,00
27.	Erwerb von Finanzvermögensanlagen	0,00	0,00	0,00	0,00	0,00	0,00
28.	Aktivierbare Zuwendungen	48.990,85	0,00	230.000,00	0,00	40.000,00	-480.000,00
29.	Sonstige Investitionstätigkeit	0,00	0,00	0,00	0,00	0,00	0,00
30.	= Summe der Auszahlungen für Investitionstätigkeit	95.682,92	900.000,00	2.880.000,00	740.000,00	40.000,00	-480.000,00
31.	Saldo aus Investitionstätigkeit	353.124,49	-700.000,00	-1.190.000,00	-370.000,00	100.000,00	480.000,00
32.	Finanzmittel-Überschuss/ -Fehlbetrag Ein-, Auszahlungen aus Finanzierungstätigkeit	-1.517.648,20	-3.673.500,00	-4.096.800,00	-3.164.400,00	-2.720.000,00	-2.341.100,00
33.	Einzahlungen; Aufnahme v. Krediten und inneren Darlehen f. Investitionstätigkeit	0,00	0,00	0,00	0,00	0,00	0,00
34.	Auszahlungen; Tilgung Kredite u. Rückzahlung innere Darlehen f. Investitionstätigk.	0,00	0,00	0,00	0,00	0,00	0,00
35.	Saldo aus Finanzierungstätigkeit	0,00	0,00	0,00	0,00	0,00	0,00
36.	Finanzmittelveränderung	-1.517.648,20	-3.673.500,00	-4.096.800,00	-3.164.400,00	-2.720.000,00	-2.341.100,00

Haushaltsplan 2024- Gemeinde Wietmarschen

Produktbeschreibung Produkt 36610 Einrichtungen der Jugendarbeit

Wietmarschen

Produktbereich	36	Kinder-, Jugend- und Familienhilfe
Produktgruppe	366	Einrichtungen der Jugendarbeit
Produkt	36610	Einrichtungen der Jugendarbeit

Weitere verantw. Personen

Martin Osseforth

Kurzbeschreibung

Bereitstellung von Räumlichkeiten für die "Unabhängigen Jugendtreffs"

Leistungsumfang

Betreuung und Unterhaltung der UJT im OT Lohne und Wietmarschen

Haushaltsplan 2024- Gemeinde Wietmarschen

Teilergebnishaushalt Produkt 36610 Einrichtungen der Jugendarbeit							
Wietmarschen							
Nr.	Bezeichnung	Ergebnis 2022	Ansatz 2023	Ansatz 2024	Plan 2025	Plan 2026	Plan 2027
	Ordentliche Erträge						
1.	Steuern und ähnliche Abgaben	0,00	0,00	0,00	0,00	0,00	0,00
2.	Zuwendungen und allgemeine Umlagen	0,00	0,00	0,00	0,00	0,00	0,00
3.	Auflösungserträge aus Sonderposten	450,00	0,00	0,00	0,00	0,00	0,00
4.	sonstige Transfererträge	0,00	0,00	0,00	0,00	0,00	0,00
5.	öffentlich-rechtliche Entgelte	0,00	0,00	0,00	0,00	0,00	0,00
6.	privatrechtliche Entgelte	0,00	0,00	0,00	0,00	0,00	0,00
7.	Kostenerstattungen und Kostenumlagen	0,00	0,00	0,00	0,00	0,00	0,00
8.	Zinsen und ähnliche Finanzerträge	0,00	0,00	0,00	0,00	0,00	0,00
9.	aktivierungsfähige Eigenleistungen	0,00	0,00	0,00	0,00	0,00	0,00
10.	Bestandsveränderungen	0,00	0,00	0,00	0,00	0,00	0,00
11.	sonstige ordentliche Erträge	0,00	0,00	0,00	0,00	0,00	0,00
12.	= Summe ordentliche Erträge	450,00	0,00	0,00	0,00	0,00	0,00
	Ordentliche Aufwendungen						
13.	Personalaufwendungen	0,00	0,00	0,00	0,00	0,00	0,00
14.	Versorgungsaufwendungen	0,00	0,00	0,00	0,00	0,00	0,00
15.	Aufwendungen für Sach- und Dienstleistungen	13.480,47	23.200,00	24.000,00	22.000,00	22.100,00	22.200,00
16.	Abschreibungen	2.670,00	0,00	0,00	0,00	0,00	0,00
17.	Zinsen und ähnliche Aufwendungen	0,00	0,00	0,00	0,00	0,00	0,00
18.	Transferaufwendungen	0,00	0,00	0,00	0,00	0,00	0,00
19.	sonstige ordentliche Aufwendungen	2.536,56	3.300,00	3.300,00	1.400,00	1.400,00	1.400,00
20.	= Summe ordentliche Aufwendungen	18.687,03	26.500,00	27.300,00	23.400,00	23.500,00	23.600,00
21.	ordentliches Ergebnis	-18.237,03	-26.500,00	-27.300,00	-23.400,00	-23.500,00	-23.600,00
22.	außerordentliche Erträge	0,00	0,00	0,00	0,00	0,00	0,00
23.	außerordentliche Aufwendungen	0,00	0,00	0,00	0,00	0,00	0,00
24.	außerordentliches Ergebnis	0,00	0,00	0,00	0,00	0,00	0,00
25.	Jahresergebnis - Überschuss (+)/Fehlbetrag (-)	-18.237,03	-26.500,00	-27.300,00	-23.400,00	-23.500,00	-23.600,00
26.	Erträge aus internen Leistungsbeziehungen	0,00	0,00	0,00	0,00	0,00	0,00
27.	Aufwendungen aus internen Leistungsbeziehungen	0,00	0,00	0,00	0,00	0,00	0,00
28.	Saldo aus internen Leistungsbeziehungen	0,00	0,00	0,00	0,00	0,00	0,00
29.	Ergebnis unter Berücksichtigung der Internen Leistungsbeziehungen	-18.237,03	-26.500,00	-27.300,00	-23.400,00	-23.500,00	-23.600,00

Haushaltsplan 2024- Gemeinde Wietmarschen

Teilfinanzhaushalt Produkt 36610 Einrichtungen der Jugendarbeit							
Wietmarschen							
Nr.	Bezeichnung	Ergebnis 2022	Ansatz 2023	Ansatz 2024	Plan 2025	Plan 2026	Plan 2027
	Einzahlungen aus laufender Verwaltungstätigkeit						
1.	Steuern und ähnliche Abgaben	0,00	0,00	0,00	0,00	0,00	0,00
2.	Zuwendungen und allgemeine Umlagen	0,00	0,00	0,00	0,00	0,00	0,00
3.	sonstige Transfereinzahlungen	0,00	0,00	0,00	0,00	0,00	0,00
4.	öffentlich-rechtliche Entgelte	0,00	0,00	0,00	0,00	0,00	0,00
5.	privatrechtliche Entgelte	0,00	0,00	0,00	0,00	0,00	0,00
6.	Kostenerstattungen und Kostenumlagen	0,00	0,00	0,00	0,00	0,00	0,00
7.	Zinsen und ähnliche Einzahlungen	0,00	0,00	0,00	0,00	0,00	0,00
8.	sonstige haushaltswirksame Einzahlungen	0,00	0,00	0,00	0,00	0,00	0,00
9.	= Summe der Einzahlungen aus lfd. Verwaltungstätigkeit Auszahlungen aus lfd. Verwaltungstätigkeit	0,00	0,00	0,00	0,00	0,00	0,00
10.	Auszahlungen für aktives Personal	0,00	0,00	0,00	0,00	0,00	0,00
11.	Auszahlungen für Versorgung	0,00	0,00	0,00	0,00	0,00	0,00
12.	Auszahlungen für Sach- und Dienstleistungen u.geringwertige Vermögensgegenstände	13.115,53	23.200,00	24.000,00	22.000,00	22.100,00	22.200,00
13.	Zinsen und ähnliche Auszahlungen	0,00	0,00	0,00	0,00	0,00	0,00
14.	Transferauszahlungen	0,00	0,00	0,00	0,00	0,00	0,00
15.	sonstige haushaltswirksame Auszahlungen	2.451,78	3.300,00	3.300,00	1.400,00	1.400,00	1.400,00
16.	= Summe der Auszahlungen aus lfd. Verwaltungstätigkeit	15.567,31	26.500,00	27.300,00	23.400,00	23.500,00	23.600,00
17.	Saldo aus lfd. Verwaltungstätigkeit Einzahlungen für Investitionstätigkeit	-15.567,31	-26.500,00	-27.300,00	-23.400,00	-23.500,00	-23.600,00
18.	Zuwendungen für Investitionstätigkeit	0,00	0,00	0,00	0,00	0,00	0,00
19.	Beiträge u. ä. Entgelte für Investitionstätigkeit	0,00	0,00	0,00	0,00	0,00	0,00
20.	Veräußerung von Sachvermögen	0,00	0,00	0,00	0,00	0,00	0,00
21.	Veräußerung von Finanzvermögensanlagen	0,00	0,00	0,00	0,00	0,00	0,00
22.	sonstige Investitionstätigkeit	0,00	0,00	0,00	0,00	0,00	0,00
23.	= Summe der Einzahlungen für Investitionstätigkeit Auszahlungen für Investitionstätigkeit	0,00	0,00	0,00	0,00	0,00	0,00
24.	Erwerb von Grundstücken und Gebäuden	0,00	0,00	0,00	0,00	0,00	0,00
25.	Baumaßnahmen	0,00	0,00	0,00	0,00	0,00	0,00
26.	Erwerb von beweglichem Sachvermögen	0,00	0,00	0,00	0,00	0,00	0,00
27.	Erwerb von Finanzvermögensanlagen	0,00	0,00	0,00	0,00	0,00	0,00
28.	Aktivierbare Zuwendungen	0,00	0,00	0,00	0,00	0,00	0,00
29.	Sonstige Investitionstätigkeit	0,00	0,00	0,00	0,00	0,00	0,00
30.	= Summe der Auszahlungen für Investitionstätigkeit	0,00	0,00	0,00	0,00	0,00	0,00
31.	Saldo aus Investitionstätigkeit	0,00	0,00	0,00	0,00	0,00	0,00
32.	Finanzmittel-Überschuss/ -Fehlbetrag Ein-, Auszahlungen aus Finanzierungstätigkeit	-15.567,31	-26.500,00	-27.300,00	-23.400,00	-23.500,00	-23.600,00
33.	Einzahlungen; Aufnahme v. Krediten und inneren Darlehen f. Investitionstätigkeit	0,00	0,00	0,00	0,00	0,00	0,00
34.	Auszahlungen; Tilgung Kredite u.Rückzahlung innere Darlehen f.Investitionstätigk.	0,00	0,00	0,00	0,00	0,00	0,00
35.	Saldo aus Finanzierungstätigkeit	0,00	0,00	0,00	0,00	0,00	0,00
36.	Finanzmittelveränderung	-15.567,31	-26.500,00	-27.300,00	-23.400,00	-23.500,00	-23.600,00

Haushaltsplan 2024- Gemeinde Wietmarschen

Produktbeschreibung Produkt 42110 Sportförderung

Wietmarschen

Produktbereich	42	Sportförderung
Produktgruppe	421	Förderung des Sports
Produkt	42110	Sportförderung

Weitere verantw. Personen

Martin Osseforth

Kurzbeschreibung

Förderung des Vereins- und Breitensports

Leistungsumfang

Bereitstellung und Unterhaltung von Sportanlagen
Gewährung von Zuschüssen an Vereine und Verbände

Haushaltsplan 2024- Gemeinde Wietmarschen

Teilergebnishaushalt Produkt 42110 Sportförderung							
Wietmarschen							
Nr.	Bezeichnung	Ergebnis 2022	Ansatz 2023	Ansatz 2024	Plan 2025	Plan 2026	Plan 2027
	Ordentliche Erträge						
1.	Steuern und ähnliche Abgaben	0,00	0,00	0,00	0,00	0,00	0,00
2.	Zuwendungen und allgemeine Umlagen	0,00	0,00	0,00	0,00	0,00	0,00
3.	Auflösungserträge aus Sonderposten	250,00	0,00	0,00	0,00	0,00	0,00
4.	sonstige Transfererträge	0,00	0,00	0,00	0,00	0,00	0,00
5.	öffentlich-rechtliche Entgelte	0,00	0,00	0,00	0,00	0,00	0,00
6.	privatrechtliche Entgelte	0,00	0,00	0,00	0,00	0,00	0,00
7.	Kostenerstattungen und Kostenumlagen	0,00	0,00	0,00	0,00	0,00	0,00
8.	Zinsen und ähnliche Finanzerträge	0,00	0,00	0,00	0,00	0,00	0,00
9.	aktivierungsfähige Eigenleistungen	0,00	0,00	0,00	0,00	0,00	0,00
10.	Bestandsveränderungen	0,00	0,00	0,00	0,00	0,00	0,00
11.	sonstige ordentliche Erträge	0,00	0,00	0,00	0,00	0,00	0,00
12.	= Summe ordentliche Erträge	250,00	0,00	0,00	0,00	0,00	0,00
	Ordentliche Aufwendungen						
13.	Personalaufwendungen	0,00	0,00	0,00	0,00	0,00	0,00
14.	Versorgungsaufwendungen	0,00	0,00	0,00	0,00	0,00	0,00
15.	Aufwendungen für Sach- und Dienstleistungen	625,00	0,00	0,00	0,00	0,00	0,00
16.	Abschreibungen	8.918,75	0,00	0,00	0,00	0,00	0,00
17.	Zinsen und ähnliche Aufwendungen	0,00	0,00	0,00	0,00	0,00	0,00
18.	Transferaufwendungen	19.040,75	22.000,00	22.000,00	20.000,00	20.000,00	20.000,00
19.	sonstige ordentliche Aufwendungen	0,00	0,00	0,00	0,00	0,00	0,00
20.	= Summe ordentliche Aufwendungen	28.584,50	22.000,00	22.000,00	20.000,00	20.000,00	20.000,00
21.	ordentliches Ergebnis	-28.334,50	-22.000,00	-22.000,00	-20.000,00	-20.000,00	-20.000,00
22.	außerordentliche Erträge	0,00	0,00	0,00	0,00	0,00	0,00
23.	außerordentliche Aufwendungen	0,00	0,00	0,00	0,00	0,00	0,00
24.	außerordentliches Ergebnis	0,00	0,00	0,00	0,00	0,00	0,00
25.	Jahresergebnis - Überschuss (+)/Fehlbetrag (-)	-28.334,50	-22.000,00	-22.000,00	-20.000,00	-20.000,00	-20.000,00
26.	Erträge aus internen Leistungsbeziehungen	0,00	0,00	0,00	0,00	0,00	0,00
27.	Aufwendungen aus internen Leistungsbeziehungen	0,00	0,00	0,00	0,00	0,00	0,00
28.	Saldo aus internen Leistungsbeziehungen	0,00	0,00	0,00	0,00	0,00	0,00
29.	Ergebnis unter Berücksichtigung der Internen Leistungsbeziehungen	-28.334,50	-22.000,00	-22.000,00	-20.000,00	-20.000,00	-20.000,00

Haushaltsplan 2024- Gemeinde Wietmarschen

Teilfinanzhaushalt Produkt 42110 Sportförderung							
Wietmarschen							
Nr.	Bezeichnung	Ergebnis 2022	Ansatz 2023	Ansatz 2024	Plan 2025	Plan 2026	Plan 2027
	Einzahlungen aus laufender Verwaltungstätigkeit						
1.	Steuern und ähnliche Abgaben	0,00	0,00	0,00	0,00	0,00	0,00
2.	Zuwendungen und allgemeine Umlagen	0,00	0,00	0,00	0,00	0,00	0,00
3.	sonstige Transfereinzahlungen	0,00	0,00	0,00	0,00	0,00	0,00
4.	öffentlich-rechtliche Entgelte	0,00	0,00	0,00	0,00	0,00	0,00
5.	privatrechtliche Entgelte	0,00	0,00	0,00	0,00	0,00	0,00
6.	Kostenerstattungen und Kostenumlagen	0,00	0,00	0,00	0,00	0,00	0,00
7.	Zinsen und ähnliche Einzahlungen	0,00	0,00	0,00	0,00	0,00	0,00
8.	sonstige haushaltswirksame Einzahlungen	0,00	0,00	0,00	0,00	0,00	0,00
9.	= Summe der Einzahlungen aus lfd. Verwaltungstätigkeit Auszahlungen aus lfd. Verwaltungstätigkeit	0,00	0,00	0,00	0,00	0,00	0,00
10.	Auszahlungen für aktives Personal	0,00	0,00	0,00	0,00	0,00	0,00
11.	Auszahlungen für Versorgung	0,00	0,00	0,00	0,00	0,00	0,00
12.	Auszahlungen für Sach- und Dienstleistungen u.geringwertige Vermögensgegenstände	625,00	0,00	0,00	0,00	0,00	0,00
13.	Zinsen und ähnliche Auszahlungen	0,00	0,00	0,00	0,00	0,00	0,00
14.	Transferauszahlungen	19.040,75	22.000,00	22.000,00	20.000,00	20.000,00	20.000,00
15.	sonstige haushaltswirksame Auszahlungen	0,00	0,00	0,00	0,00	0,00	0,00
16.	= Summe der Auszahlungen aus lfd. Verwaltungstätigkeit	19.665,75	22.000,00	22.000,00	20.000,00	20.000,00	20.000,00
17.	Saldo aus lfd. Verwaltungstätigkeit Einzahlungen für Investitionstätigkeit	-19.665,75	-22.000,00	-22.000,00	-20.000,00	-20.000,00	-20.000,00
18.	Zuwendungen für Investitionstätigkeit	0,00	0,00	0,00	0,00	0,00	0,00
19.	Beiträge u. ä. Entgelte für Investitionstätigkeit	0,00	0,00	0,00	0,00	0,00	0,00
20.	Veräußerung von Sachvermögen	0,00	0,00	0,00	0,00	0,00	0,00
21.	Veräußerung von Finanzvermögensanlagen	0,00	0,00	0,00	0,00	0,00	0,00
22.	sonstige Investitionstätigkeit	0,00	0,00	0,00	0,00	0,00	0,00
23.	= Summe der Einzahlungen für Investitionstätigkeit Auszahlungen für Investitionstätigkeit	0,00	0,00	0,00	0,00	0,00	0,00
24.	Erwerb von Grundstücken und Gebäuden	0,00	0,00	0,00	0,00	0,00	0,00
25.	Baumaßnahmen	0,00	0,00	0,00	0,00	0,00	0,00
26.	Erwerb von beweglichem Sachvermögen	0,00	0,00	0,00	0,00	0,00	0,00
27.	Erwerb von Finanzvermögensanlagen	0,00	0,00	0,00	0,00	0,00	0,00
28.	Aktivierbare Zuwendungen	1.194,95	18.000,00	12.000,00	12.000,00	12.000,00	12.000,00
29.	Sonstige Investitionstätigkeit	0,00	0,00	0,00	0,00	0,00	0,00
30.	= Summe der Auszahlungen für Investitionstätigkeit	1.194,95	18.000,00	12.000,00	12.000,00	12.000,00	12.000,00
31.	Saldo aus Investitionstätigkeit	-1.194,95	-18.000,00	-12.000,00	-12.000,00	-12.000,00	-12.000,00
32.	Finanzmittel-Überschuss/ -Fehlbetrag Ein-, Auszahlungen aus Finanzierungstätigkeit	-20.860,70	-40.000,00	-34.000,00	-32.000,00	-32.000,00	-32.000,00
33.	Einzahlungen; Aufnahme v. Krediten und inneren Darlehen f. Investitionstätigkeit	0,00	0,00	0,00	0,00	0,00	0,00
34.	Auszahlungen; Tilgung Kredite u. Rückzahlung innere Darlehen f. Investitionstätigk.	0,00	0,00	0,00	0,00	0,00	0,00
35.	Saldo aus Finanzierungstätigkeit	0,00	0,00	0,00	0,00	0,00	0,00
36.	Finanzmittelveränderung	-20.860,70	-40.000,00	-34.000,00	-32.000,00	-32.000,00	-32.000,00

Haushaltsplan 2024- Gemeinde Wietmarschen

Produktbeschreibung Produkt 54710 Öffentlicher Personennahverkehr

Wietmarschen

Produktbereich	54	Verkehrsflächen und -anlagen, ÖPNV
Produktgruppe	547	ÖPNV
Produkt	54710	Öffentlicher Personennahverkehr

Weitere verantw. Personen

Martin Osseforth

Kurzbeschreibung

Förderung des öffentlichen Personennahverkehrs

Leistungsumfang

- Erhaltung und Ergänzung bestehender Buslinien
- Haltestellenunterhaltung- und Erneuerung
- Förderung des Discobus-Projektes "Nachteule"
- Förderung des Anruf-Sammel-Taxi-Systems (AST)

Haushaltsplan 2024- Gemeinde Wietmarschen

Teilergebnishaushalt Produkt 54710 Öffentlicher Personennahverkehr							
Wietmarschen							
Nr.	Bezeichnung	Ergebnis 2022	Ansatz 2023	Ansatz 2024	Plan 2025	Plan 2026	Plan 2027
	Ordentliche Erträge						
1.	Steuern und ähnliche Abgaben	0,00	0,00	0,00	0,00	0,00	0,00
2.	Zuwendungen und allgemeine Umlagen	168,75	2.500,00	2.500,00	2.500,00	2.500,00	2.500,00
3.	Auflösungserträge aus Sonderposten	5.793,00	0,00	0,00	0,00	0,00	0,00
4.	sonstige Transfererträge	0,00	0,00	0,00	0,00	0,00	0,00
5.	öffentlich-rechtliche Entgelte	0,00	0,00	0,00	0,00	0,00	0,00
6.	privatrechtliche Entgelte	0,00	0,00	0,00	0,00	0,00	0,00
7.	Kostenerstattungen und Kostenumlagen	0,00	0,00	0,00	0,00	0,00	0,00
8.	Zinsen und ähnliche Finanzerträge	0,00	0,00	0,00	0,00	0,00	0,00
9.	aktivierungsfähige Eigenleistungen	0,00	0,00	0,00	0,00	0,00	0,00
10.	Bestandsveränderungen	0,00	0,00	0,00	0,00	0,00	0,00
11.	sonstige ordentliche Erträge	0,00	0,00	0,00	0,00	0,00	0,00
12.	= Summe ordentliche Erträge	5.961,75	2.500,00	2.500,00	2.500,00	2.500,00	2.500,00
	Ordentliche Aufwendungen						
13.	Personalaufwendungen	0,00	0,00	0,00	0,00	0,00	0,00
14.	Versorgungsaufwendungen	0,00	0,00	0,00	0,00	0,00	0,00
15.	Aufwendungen für Sach- und Dienstleistungen	6.457,44	6.600,00	6.600,00	2.600,00	2.600,00	2.600,00
16.	Abschreibungen	9.581,49	0,00	0,00	0,00	0,00	0,00
17.	Zinsen und ähnliche Aufwendungen	0,00	0,00	0,00	0,00	0,00	0,00
18.	Transferaufwendungen	0,00	10.000,00	10.000,00	10.000,00	10.000,00	10.000,00
19.	sonstige ordentliche Aufwendungen	0,00	0,00	0,00	0,00	0,00	0,00
20.	= Summe ordentliche Aufwendungen	16.038,93	16.600,00	16.600,00	12.600,00	12.600,00	12.600,00
21.	ordentliches Ergebnis	-10.077,18	-14.100,00	-14.100,00	-10.100,00	-10.100,00	-10.100,00
22.	außerordentliche Erträge	0,00	0,00	0,00	0,00	0,00	0,00
23.	außerordentliche Aufwendungen	0,00	0,00	0,00	0,00	0,00	0,00
24.	außerordentliches Ergebnis	0,00	0,00	0,00	0,00	0,00	0,00
25.	Jahresergebnis - Überschuss (+)/Fehlbetrag (-)	-10.077,18	-14.100,00	-14.100,00	-10.100,00	-10.100,00	-10.100,00
26.	Erträge aus internen Leistungsbeziehungen	0,00	0,00	0,00	0,00	0,00	0,00
27.	Aufwendungen aus internen Leistungsbeziehungen	0,00	0,00	0,00	0,00	0,00	0,00
28.	Saldo aus internen Leistungsbeziehungen	0,00	0,00	0,00	0,00	0,00	0,00
29.	Ergebnis unter Berücksichtigung der Internen Leistungsbeziehungen	-10.077,18	-14.100,00	-14.100,00	-10.100,00	-10.100,00	-10.100,00

Haushaltsplan 2024- Gemeinde Wietmarschen

Teilfinanzhaushalt Produkt 54710 Öffentlicher Personennahverkehr							
Wietmarschen							
Nr.	Bezeichnung	Ergebnis 2022	Ansatz 2023	Ansatz 2024	Plan 2025	Plan 2026	Plan 2027
	Einzahlungen aus laufender Verwaltungstätigkeit						
1.	Steuern und ähnliche Abgaben	0,00	0,00	0,00	0,00	0,00	0,00
2.	Zuwendungen und allgemeine Umlagen	377,00	2.500,00	2.500,00	2.500,00	2.500,00	2.500,00
3.	sonstige Transfereinzahlungen	0,00	0,00	0,00	0,00	0,00	0,00
4.	öffentlich-rechtliche Entgelte	0,00	0,00	0,00	0,00	0,00	0,00
5.	privatrechtliche Entgelte	0,00	0,00	0,00	0,00	0,00	0,00
6.	Kostenerstattungen und Kostenumlagen	0,00	0,00	0,00	0,00	0,00	0,00
7.	Zinsen und ähnliche Einzahlungen	0,00	0,00	0,00	0,00	0,00	0,00
8.	sonstige haushaltswirksame Einzahlungen	0,00	0,00	0,00	0,00	0,00	0,00
9.	= Summe der Einzahlungen aus lfd. Verwaltungstätigkeit Auszahlungen aus lfd. Verwaltungstätigkeit	377,00	2.500,00	2.500,00	2.500,00	2.500,00	2.500,00
10.	Auszahlungen für aktives Personal	0,00	0,00	0,00	0,00	0,00	0,00
11.	Auszahlungen für Versorgung	0,00	0,00	0,00	0,00	0,00	0,00
12.	Auszahlungen für Sach- und Dienstleistungen u.geringwertige Vermögensgegenstände	6.457,44	6.600,00	6.600,00	2.600,00	2.600,00	2.600,00
13.	Zinsen und ähnliche Auszahlungen	0,00	0,00	0,00	0,00	0,00	0,00
14.	Transferauszahlungen	0,00	10.000,00	10.000,00	10.000,00	10.000,00	10.000,00
15.	sonstige haushaltswirksame Auszahlungen	0,00	0,00	0,00	0,00	0,00	0,00
16.	= Summe der Auszahlungen aus lfd. Verwaltungstätigkeit	6.457,44	16.600,00	16.600,00	12.600,00	12.600,00	12.600,00
17.	Saldo aus lfd. Verwaltungstätigkeit Einzahlungen für Investitionstätigkeit	-6.080,44	-14.100,00	-14.100,00	-10.100,00	-10.100,00	-10.100,00
18.	Zuwendungen für Investitionstätigkeit	0,00	0,00	0,00	0,00	0,00	0,00
19.	Beiträge u. ä. Entgelte für Investitionstätigkeit	0,00	0,00	0,00	0,00	0,00	0,00
20.	Veräußerung von Sachvermögen	0,00	0,00	0,00	0,00	0,00	0,00
21.	Veräußerung von Finanzvermögensanlagen	0,00	0,00	0,00	0,00	0,00	0,00
22.	sonstige Investitionstätigkeit	0,00	0,00	0,00	0,00	0,00	0,00
23.	= Summe der Einzahlungen für Investitionstätigkeit Auszahlungen für Investitionstätigkeit	0,00	0,00	0,00	0,00	0,00	0,00
24.	Erwerb von Grundstücken und Gebäuden	0,00	0,00	0,00	0,00	0,00	0,00
25.	Baumaßnahmen	0,00	0,00	0,00	0,00	0,00	0,00
26.	Erwerb von beweglichem Sachvermögen	0,00	0,00	0,00	0,00	0,00	0,00
27.	Erwerb von Finanzvermögensanlagen	0,00	0,00	0,00	0,00	0,00	0,00
28.	Aktivierbare Zuwendungen	0,00	0,00	0,00	0,00	0,00	0,00
29.	Sonstige Investitionstätigkeit	0,00	0,00	0,00	0,00	0,00	0,00
30.	= Summe der Auszahlungen für Investitionstätigkeit	0,00	0,00	0,00	0,00	0,00	0,00
31.	Saldo aus Investitionstätigkeit	0,00	0,00	0,00	0,00	0,00	0,00
32.	Finanzmittel-Überschuss/ -Fehlbetrag Ein-, Auszahlungen aus Finanzierungstätigkeit	-6.080,44	-14.100,00	-14.100,00	-10.100,00	-10.100,00	-10.100,00
33.	Einzahlungen; Aufnahme v. Krediten und inneren Darlehen f. Investitionstätigkeit	0,00	0,00	0,00	0,00	0,00	0,00
34.	Auszahlungen; Tilgung Kredite u. Rückzahlung innere Darlehen f. Investitionstätigk.	0,00	0,00	0,00	0,00	0,00	0,00
35.	Saldo aus Finanzierungstätigkeit	0,00	0,00	0,00	0,00	0,00	0,00
36.	Finanzmittelveränderung	-6.080,44	-14.100,00	-14.100,00	-10.100,00	-10.100,00	-10.100,00

Haushaltsplan 2024- Gemeinde Wietmarschen

Produktbeschreibung Produkt 57110 Wirtschaftsförderung

Wietmarschen

Produktbereich	57	Wirtschaft und Tourismus
Produktgruppe	571	Wirtschaftsförderung
Produkt	57110	Wirtschaftsförderung

Weitere verantw. Personen

Martin Osseforth

Kurzbeschreibung

Standortvermarktung der Gewerbegebiete
Bestandspflege der örtlichen Unternehmen

Leistungsumfang

Standortmarketing der beiden Gewerbegebiete in Wietmarschen und Lohne
Besuch der örtlichen Betriebe, Ansprechpartner für Betriebe

Haushaltsplan 2024- Gemeinde Wietmarschen

Teilergebnishaushalt Produkt 57110 Wirtschaftsförderung							
Wietmarschen							
Nr.	Bezeichnung	Ergebnis 2022	Ansatz 2023	Ansatz 2024	Plan 2025	Plan 2026	Plan 2027
	Ordentliche Erträge						
1.	Steuern und ähnliche Abgaben	0,00	0,00	0,00	0,00	0,00	0,00
2.	Zuwendungen und allgemeine Umlagen	0,00	0,00	0,00	0,00	0,00	0,00
3.	Auflösungserträge aus Sonderposten	5.134,00	0,00	0,00	0,00	0,00	0,00
4.	sonstige Transfererträge	0,00	0,00	0,00	0,00	0,00	0,00
5.	öffentlich-rechtliche Entgelte	0,00	0,00	0,00	0,00	0,00	0,00
6.	privatrechtliche Entgelte	0,00	0,00	0,00	0,00	0,00	0,00
7.	Kostenerstattungen und Kostenumlagen	0,00	0,00	0,00	0,00	0,00	0,00
8.	Zinsen und ähnliche Finanzerträge	0,00	0,00	0,00	0,00	0,00	0,00
9.	aktivierungsfähige Eigenleistungen	0,00	0,00	0,00	0,00	0,00	0,00
10.	Bestandsveränderungen	0,00	0,00	0,00	0,00	0,00	0,00
11.	sonstige ordentliche Erträge	0,00	0,00	0,00	0,00	0,00	0,00
12.	= Summe ordentliche Erträge	5.134,00	0,00	0,00	0,00	0,00	0,00
	Ordentliche Aufwendungen						
13.	Personalaufwendungen	13.834,49	52.600,00	14.900,00	14.900,00	15.000,00	15.000,00
14.	Versorgungsaufwendungen	0,00	0,00	0,00	0,00	0,00	0,00
15.	Aufwendungen für Sach- und Dienstleistungen	3.668,02	5.500,00	5.500,00	5.500,00	5.500,00	5.500,00
16.	Abschreibungen	15.508,00	0,00	0,00	0,00	0,00	0,00
17.	Zinsen und ähnliche Aufwendungen	0,00	0,00	0,00	0,00	0,00	0,00
18.	Transferaufwendungen	9.251,56	3.000,00	3.000,00	3.000,00	3.000,00	3.000,00
19.	sonstige ordentliche Aufwendungen	1.903,70	100,00	100,00	100,00	100,00	100,00
20.	= Summe ordentliche Aufwendungen	44.165,77	61.200,00	23.500,00	23.500,00	23.600,00	23.600,00
21.	ordentliches Ergebnis	-39.031,77	-61.200,00	-23.500,00	-23.500,00	-23.600,00	-23.600,00
22.	außerordentliche Erträge	0,00	0,00	0,00	0,00	0,00	0,00
23.	außerordentliche Aufwendungen	0,00	0,00	0,00	0,00	0,00	0,00
24.	außerordentliches Ergebnis	0,00	0,00	0,00	0,00	0,00	0,00
25.	Jahresergebnis - Überschuss (+)/Fehlbetrag (-)	-39.031,77	-61.200,00	-23.500,00	-23.500,00	-23.600,00	-23.600,00
26.	Erträge aus internen Leistungsbeziehungen	0,00	0,00	0,00	0,00	0,00	0,00
27.	Aufwendungen aus internen Leistungsbeziehungen	0,00	0,00	0,00	0,00	0,00	0,00
28.	Saldo aus internen Leistungsbeziehungen	0,00	0,00	0,00	0,00	0,00	0,00
29.	Ergebnis unter Berücksichtigung der Internen Leistungsbeziehungen	-39.031,77	-61.200,00	-23.500,00	-23.500,00	-23.600,00	-23.600,00

Haushaltsplan 2024- Gemeinde Wietmarschen

Teilfinanzhaushalt Produkt 57110 Wirtschaftsförderung							
Wietmarschen							
Nr.	Bezeichnung	Ergebnis 2022	Ansatz 2023	Ansatz 2024	Plan 2025	Plan 2026	Plan 2027
	Einzahlungen aus laufender Verwaltungstätigkeit						
1.	Steuern und ähnliche Abgaben	0,00	0,00	0,00	0,00	0,00	0,00
2.	Zuwendungen und allgemeine Umlagen	0,00	0,00	0,00	0,00	0,00	0,00
3.	sonstige Transfereinzahlungen	0,00	0,00	0,00	0,00	0,00	0,00
4.	öffentlich-rechtliche Entgelte	0,00	0,00	0,00	0,00	0,00	0,00
5.	privatrechtliche Entgelte	0,00	0,00	0,00	0,00	0,00	0,00
6.	Kostenerstattungen und Kostenumlagen	0,00	0,00	0,00	0,00	0,00	0,00
7.	Zinsen und ähnliche Einzahlungen	0,00	0,00	0,00	0,00	0,00	0,00
8.	sonstige haushaltswirksame Einzahlungen	0,00	0,00	0,00	0,00	0,00	0,00
9.	= Summe der Einzahlungen aus lfd. Verwaltungstätigkeit Auszahlungen aus lfd. Verwaltungstätigkeit	0,00	0,00	0,00	0,00	0,00	0,00
10.	Auszahlungen für aktives Personal	11.671,91	51.900,00	14.200,00	14.200,00	14.300,00	14.300,00
11.	Auszahlungen für Versorgung	0,00	0,00	0,00	0,00	0,00	0,00
12.	Auszahlungen für Sach- und Dienstleistungen u.geringwertige Vermögensgegenstände	3.668,02	5.500,00	5.500,00	5.500,00	5.500,00	5.500,00
13.	Zinsen und ähnliche Auszahlungen	0,00	0,00	0,00	0,00	0,00	0,00
14.	Transferauszahlungen	9.251,56	3.000,00	3.000,00	3.000,00	3.000,00	3.000,00
15.	sonstige haushaltswirksame Auszahlungen	1.851,14	100,00	100,00	100,00	100,00	100,00
16.	= Summe der Auszahlungen aus lfd. Verwaltungstätigkeit	26.442,63	60.500,00	22.800,00	22.800,00	22.900,00	22.900,00
17.	Saldo aus lfd. Verwaltungstätigkeit Einzahlungen für Investitionstätigkeit	-26.442,63	-60.500,00	-22.800,00	-22.800,00	-22.900,00	-22.900,00
18.	Zuwendungen für Investitionstätigkeit	0,00	0,00	0,00	0,00	0,00	0,00
19.	Beiträge u. ä. Entgelte für Investitionstätigkeit	0,00	0,00	0,00	0,00	0,00	0,00
20.	Veräußerung von Sachvermögen	0,00	0,00	0,00	0,00	0,00	0,00
21.	Veräußerung von Finanzvermögensanlagen	0,00	0,00	0,00	0,00	0,00	0,00
22.	sonstige Investitionstätigkeit	0,00	0,00	0,00	0,00	0,00	0,00
23.	= Summe der Einzahlungen für Investitionstätigkeit Auszahlungen für Investitionstätigkeit	0,00	0,00	0,00	0,00	0,00	0,00
24.	Erwerb von Grundstücken und Gebäuden	0,00	0,00	0,00	0,00	0,00	0,00
25.	Baumaßnahmen	0,00	0,00	0,00	0,00	0,00	0,00
26.	Erwerb von beweglichem Sachvermögen	0,00	10.000,00	0,00	0,00	0,00	0,00
27.	Erwerb von Finanzvermögensanlagen	0,00	0,00	0,00	0,00	0,00	0,00
28.	Aktivierbare Zuwendungen	14.356,00	25.000,00	25.000,00	25.000,00	25.000,00	25.000,00
29.	Sonstige Investitionstätigkeit	0,00	0,00	0,00	0,00	0,00	0,00
30.	= Summe der Auszahlungen für Investitionstätigkeit	14.356,00	35.000,00	25.000,00	25.000,00	25.000,00	25.000,00
31.	Saldo aus Investitionstätigkeit	-14.356,00	-35.000,00	-25.000,00	-25.000,00	-25.000,00	-25.000,00
32.	Finanzmittel-Überschuss/ -Fehlbetrag Ein-, Auszahlungen aus Finanzierungstätigkeit	-40.798,63	-95.500,00	-47.800,00	-47.800,00	-47.900,00	-47.900,00
33.	Einzahlungen; Aufnahme v. Krediten und inneren Darlehen f. Investitionstätigkeit	0,00	0,00	0,00	0,00	0,00	0,00
34.	Auszahlungen; Tilgung Kredite u. Rückzahlung innere Darlehen f. Investitionstätigk.	0,00	0,00	0,00	0,00	0,00	0,00
35.	Saldo aus Finanzierungstätigkeit	0,00	0,00	0,00	0,00	0,00	0,00
36.	Finanzmittelveränderung	-40.798,63	-95.500,00	-47.800,00	-47.800,00	-47.900,00	-47.900,00

Haushaltsplan 2024- Gemeinde Wietmarschen

Produktbeschreibung Produkt 57330 Sonstige allgemeine Einrichtungen u. Unternehmen

Wietmarschen

Produktbereich	57	Wirtschaft und Tourismus
Produktgruppe	573	Allgemeine Einrichtungen und Unternehmen
Produkt	57330	Sonstige allgemeine Einrichtungen u. Unternehmen

Weitere verantw. Personen

Martin Osseforth

Kurzbeschreibung

Unterhaltung öffentlicher Einrichtungen und die Einrichtung privatrechtlicher Unternehmen

Leistungsumfang

- Unterhaltung und Betrieb der Mehrzweckhalle im Ortsteil Füchtenfeld sowie des Dorfgemeinschaftshauses im Ortsteil Nordlohne
- Kostenverrechnung auf die Eigengesellschaften der Gemeinde Wietmarschen

Haushaltsplan 2024- Gemeinde Wietmarschen

Teilergebnishaushalt Produkt 57330 Sonstige allgemeine Einrichtungen u. Unternehmen

Wietmarschen

Nr.	Bezeichnung	Ergebnis 2022	Ansatz 2023	Ansatz 2024	Plan 2025	Plan 2026	Plan 2027
	Ordentliche Erträge						
1.	Steuern und ähnliche Abgaben	0,00	0,00	0,00	0,00	0,00	0,00
2.	Zuwendungen und allgemeine Umlagen	0,00	0,00	0,00	0,00	0,00	0,00
3.	Auflösungserträge aus Sonderposten	15.493,00	0,00	0,00	0,00	0,00	0,00
4.	sonstige Transfererträge	0,00	0,00	0,00	0,00	0,00	0,00
5.	öffentlich-rechtliche Entgelte	222,00	300,00	300,00	300,00	300,00	300,00
6.	privatrechtliche Entgelte	473,40	0,00	0,00	0,00	0,00	0,00
7.	Kostenerstattungen und Kostenumlagen	5.621,88	89.000,00	89.000,00	89.000,00	89.000,00	89.000,00
8.	Zinsen und ähnliche Finanzerträge	0,00	0,00	0,00	0,00	0,00	0,00
9.	aktivierungsfähige Eigenleistungen	0,00	0,00	0,00	0,00	0,00	0,00
10.	Bestandsveränderungen	0,00	0,00	0,00	0,00	0,00	0,00
11.	sonstige ordentliche Erträge	0,00	0,00	0,00	0,00	0,00	0,00
12.	= Summe ordentliche Erträge	21.810,28	89.300,00	89.300,00	89.300,00	89.300,00	89.300,00
	Ordentliche Aufwendungen						
13.	Personalaufwendungen	137.825,72	149.600,00	146.700,00	150.100,00	151.200,00	151.300,00
14.	Versorgungsaufwendungen	0,00	0,00	0,00	0,00	0,00	0,00
15.	Aufwendungen für Sach- und Dienstleistungen	35.399,89	47.900,00	50.900,00	36.900,00	36.900,00	36.900,00
16.	Abschreibungen	25.921,00	0,00	0,00	0,00	0,00	0,00
17.	Zinsen und ähnliche Aufwendungen	0,00	0,00	0,00	0,00	0,00	0,00
18.	Transferaufwendungen	26.736,74	36.000,00	36.000,00	36.000,00	36.000,00	36.000,00
19.	sonstige ordentliche Aufwendungen	3.283,82	500,00	500,00	300,00	300,00	300,00
20.	= Summe ordentliche Aufwendungen	229.167,17	234.000,00	234.100,00	223.300,00	224.400,00	224.500,00
21.	ordentliches Ergebnis	-207.356,89	-144.700,00	-144.800,00	-134.000,00	-135.100,00	-135.200,00
22.	außerordentliche Erträge	0,00	0,00	0,00	0,00	0,00	0,00
23.	außerordentliche Aufwendungen	0,00	0,00	0,00	0,00	0,00	0,00
24.	außerordentliches Ergebnis	0,00	0,00	0,00	0,00	0,00	0,00
25.	Jahresergebnis - Überschuss (+)/Fehlbetrag (-)	-207.356,89	-144.700,00	-144.800,00	-134.000,00	-135.100,00	-135.200,00
26.	Erträge aus internen Leistungsbeziehungen	114.458,31	0,00	0,00	0,00	0,00	0,00
27.	Aufwendungen aus internen Leistungsbeziehungen	0,00	0,00	0,00	0,00	0,00	0,00
28.	Saldo aus internen Leistungsbeziehungen	114.458,31	0,00	0,00	0,00	0,00	0,00
29.	Ergebnis unter Berücksichtigung der Internen Leistungsbeziehungen	-92.898,58	-144.700,00	-144.800,00	-134.000,00	-135.100,00	-135.200,00

Haushaltsplan 2024- Gemeinde Wietmarschen

Teilfinanzhaushalt Produkt 57330 Sonstige allgemeine Einrichtungen u. Unternehmen							
Wietmarschen							
Nr.	Bezeichnung	Ergebnis 2022	Ansatz 2023	Ansatz 2024	Plan 2025	Plan 2026	Plan 2027
	Einzahlungen aus laufender Verwaltungstätigkeit						
1.	Steuern und ähnliche Abgaben	0,00	0,00	0,00	0,00	0,00	0,00
2.	Zuwendungen und allgemeine Umlagen	0,00	0,00	0,00	0,00	0,00	0,00
3.	sonstige Transfereinzahlungen	0,00	0,00	0,00	0,00	0,00	0,00
4.	öffentlich-rechtliche Entgelte	309,84	300,00	300,00	300,00	300,00	300,00
5.	privatrechtliche Entgelte	570,76	0,00	0,00	0,00	0,00	0,00
6.	Kostenerstattungen und Kostenumlagen	135.173,37	89.000,00	89.000,00	89.000,00	89.000,00	89.000,00
7.	Zinsen und ähnliche Einzahlungen	0,00	0,00	0,00	0,00	0,00	0,00
8.	sonstige haushaltswirksame Einzahlungen	0,00	0,00	0,00	0,00	0,00	0,00
9.	= Summe der Einzahlungen aus lfd. Verwaltungstätigkeit Auszahlungen aus lfd. Verwaltungstätigkeit	136.053,97	89.300,00	89.300,00	89.300,00	89.300,00	89.300,00
10.	Auszahlungen für aktives Personal	135.855,75	149.600,00	146.700,00	150.100,00	151.200,00	151.300,00
11.	Auszahlungen für Versorgung	0,00	0,00	0,00	0,00	0,00	0,00
12.	Auszahlungen für Sach- und Dienstleistungen u.geringwertige Vermögensgegenstände	33.064,26	47.900,00	50.900,00	36.900,00	36.900,00	36.900,00
13.	Zinsen und ähnliche Auszahlungen	0,00	0,00	0,00	0,00	0,00	0,00
14.	Transferauszahlungen	26.736,74	36.000,00	36.000,00	36.000,00	36.000,00	36.000,00
15.	sonstige haushaltswirksame Auszahlungen	3.052,92	500,00	500,00	300,00	300,00	300,00
16.	= Summe der Auszahlungen aus lfd. Verwaltungstätigkeit	198.709,67	234.000,00	234.100,00	223.300,00	224.400,00	224.500,00
17.	Saldo aus lfd. Verwaltungstätigkeit Einzahlungen für Investitionstätigkeit	-62.655,70	-144.700,00	-144.800,00	-134.000,00	-135.100,00	-135.200,00
18.	Zuwendungen für Investitionstätigkeit	40.000,00	200.000,00	0,00	0,00	0,00	0,00
19.	Beiträge u. ä. Entgelte für Investitionstätigkeit	0,00	0,00	0,00	0,00	0,00	0,00
20.	Veräußerung von Sachvermögen	0,00	0,00	0,00	0,00	0,00	0,00
21.	Veräußerung von Finanzvermögensanlagen	362.335,56	0,00	-695.000,00	-675.000,00	0,00	0,00
22.	sonstige Investitionstätigkeit	0,00	0,00	0,00	0,00	0,00	0,00
23.	= Summe der Einzahlungen für Investitionstätigkeit Auszahlungen für Investitionstätigkeit	402.335,56	200.000,00	-695.000,00	-675.000,00	0,00	0,00
24.	Erwerb von Grundstücken und Gebäuden	0,00	0,00	0,00	0,00	0,00	0,00
25.	Baumaßnahmen	0,00	400.000,00	0,00	0,00	0,00	0,00
26.	Erwerb von beweglichem Sachvermögen	0,00	10.000,00	18.000,00	10.000,00	10.000,00	10.000,00
27.	Erwerb von Finanzvermögensanlagen	85.055,35	2.100.000,00	0,00	0,00	0,00	0,00
28.	Aktivierbare Zuwendungen	4.935,11	0,00	0,00	0,00	0,00	0,00
29.	Sonstige Investitionstätigkeit	0,00	0,00	0,00	0,00	0,00	0,00
30.	= Summe der Auszahlungen für Investitionstätigkeit	89.990,46	2.510.000,00	18.000,00	10.000,00	10.000,00	10.000,00
31.	Saldo aus Investitionstätigkeit	312.345,10	-2.310.000,00	-713.000,00	-685.000,00	-10.000,00	-10.000,00
32.	Finanzmittel-Überschuss/ -Fehlbetrag Ein-, Auszahlungen aus Finanzierungstätigkeit	249.689,40	-2.454.700,00	-857.800,00	-819.000,00	-145.100,00	-145.200,00
33.	Einzahlungen; Aufnahme v. Krediten und inneren Darlehen f. Investitionstätigkeit	0,00	0,00	0,00	0,00	0,00	0,00
34.	Auszahlungen; Tilgung Kredite u. Rückzahlung innere Darlehen f. Investitionstätigk.	0,00	0,00	0,00	0,00	0,00	0,00
35.	Saldo aus Finanzierungstätigkeit	0,00	0,00	0,00	0,00	0,00	0,00
36.	Finanzmittelveränderung	249.689,40	-2.454.700,00	-857.800,00	-819.000,00	-145.100,00	-145.200,00

Haushaltsplan 2024- Gemeinde Wietmarschen

Produktbeschreibung Produkt 61110 Steuern, allgemeine Zuweisungen, allgemeine Umlagen

Wietmarschen

Produktbereich	61	Allgemeine Finanzwirtschaft
Produktgruppe	611	Steuern, allgemeine Zuweisungen, allgemeine Umlage
Produkt	61110	Steuern, allgemeine Zuweisungen, allgemeine Umlagen

Weitere verantw. Personen

Martin Osseforth

Kurzbeschreibung

Erträge aus Realsteuern, sonstigen Steuern und Zuweisungen, Aufwendungen für Umlagen aus v.g. Erträgen

Leistungsumfang

Erträge aus Grundsteuer, Gewerbesteuer, Einkommenssteuer, Umsatzsteuer, Vergnügungssteuer und Hundesteuer, Schlüsselzuweisungen vom Land, Aufwendungen für Gewerbesteuerumlage und Kreisumlage

Haushaltsplan 2024- Gemeinde Wietmarschen

Teilergebnishaushalt Produkt 61110 Steuern, allgemeine Zuweisungen, allgemeine Umlagen

Wietmarschen

Nr.	Bezeichnung	Ergebnis 2022	Ansatz 2023	Ansatz 2024	Plan 2025	Plan 2026	Plan 2027
	Ordentliche Erträge						
1.	Steuern und ähnliche Abgaben	16.900.296,53	14.192.500,00	15.836.500,00	15.842.000,00	15.847.000,00	15.852.000,00
2.	Zuwendungen und allgemeine Umlagen	3.418.504,00	1.908.000,00	1.690.000,00	2.535.000,00	2.640.000,00	2.640.000,00
3.	Auflösungserträge aus Sonderposten	115.739,27	0,00	0,00	0,00	0,00	0,00
4.	sonstige Transfererträge	0,00	0,00	0,00	0,00	0,00	0,00
5.	öffentlich-rechtliche Entgelte	0,00	0,00	0,00	0,00	0,00	0,00
6.	privatrechtliche Entgelte	0,00	0,00	0,00	0,00	0,00	0,00
7.	Kostenerstattungen und Kostenumlagen	0,00	0,00	0,00	0,00	0,00	0,00
8.	Zinsen und ähnliche Finanzerträge	-25.712,00	10.000,00	10.000,00	10.000,00	10.000,00	10.000,00
9.	aktivierungsfähige Eigenleistungen	0,00	0,00	0,00	0,00	0,00	0,00
10.	Bestandsveränderungen	0,00	0,00	0,00	0,00	0,00	0,00
11.	sonstige ordentliche Erträge	5.496,74	0,00	0,00	0,00	0,00	0,00
12.	= Summe ordentliche Erträge	20.414.324,54	16.110.500,00	17.536.500,00	18.387.000,00	18.497.000,00	18.502.000,00
	Ordentliche Aufwendungen						
13.	Personalaufwendungen	0,00	0,00	0,00	0,00	0,00	0,00
14.	Versorgungsaufwendungen	0,00	0,00	0,00	0,00	0,00	0,00
15.	Aufwendungen für Sach- und Dienstleistungen	0,00	0,00	0,00	0,00	0,00	0,00
16.	Abschreibungen	4.917,69	0,00	0,00	0,00	0,00	0,00
17.	Zinsen und ähnliche Aufwendungen	29.639,00	10.000,00	10.000,00	10.000,00	10.000,00	10.000,00
18.	Transferaufwendungen	8.365.848,60	8.095.000,00	8.525.000,00	8.225.000,00	8.225.000,00	8.225.000,00
19.	sonstige ordentliche Aufwendungen	0,00	0,00	0,00	0,00	0,00	0,00
20.	= Summe ordentliche Aufwendungen	8.400.405,29	8.105.000,00	8.535.000,00	8.235.000,00	8.235.000,00	8.235.000,00
21.	ordentliches Ergebnis	12.013.919,25	8.005.500,00	9.001.500,00	10.152.000,00	10.262.000,00	10.267.000,00
22.	außerordentliche Erträge	0,00	0,00	0,00	0,00	0,00	0,00
23.	außerordentliche Aufwendungen	0,00	0,00	0,00	0,00	0,00	0,00
24.	außerordentliches Ergebnis	0,00	0,00	0,00	0,00	0,00	0,00
25.	Jahresergebnis - Überschuss (+)/Fehlbetrag (-)	12.013.919,25	8.005.500,00	9.001.500,00	10.152.000,00	10.262.000,00	10.267.000,00
26.	Erträge aus internen Leistungsbeziehungen	0,00	0,00	0,00	0,00	0,00	0,00
27.	Aufwendungen aus internen Leistungsbeziehungen	0,00	0,00	0,00	0,00	0,00	0,00
28.	Saldo aus internen Leistungsbeziehungen	0,00	0,00	0,00	0,00	0,00	0,00
29.	Ergebnis unter Berücksichtigung der Internen Leistungsbeziehungen	12.013.919,25	8.005.500,00	9.001.500,00	10.152.000,00	10.262.000,00	10.267.000,00

Haushaltsplan 2024- Gemeinde Wietmarschen

Teilfinanzhaushalt Produkt 61110 Steuern, allgemeine Zuweisungen, allgemeine Umlagen							
Wietmarschen							
Nr.	Bezeichnung	Ergebnis 2022	Ansatz 2023	Ansatz 2024	Plan 2025	Plan 2026	Plan 2027
	Einzahlungen aus laufender Verwaltungstätigkeit						
1.	Steuern und ähnliche Abgaben	16.135.155,64	14.192.500,00	15.836.500,00	15.842.000,00	15.847.000,00	15.852.000,00
2.	Zuwendungen und allgemeine Umlagen	3.418.504,00	1.908.000,00	1.690.000,00	2.535.000,00	2.640.000,00	2.640.000,00
3.	sonstige Transfereinzahlungen	0,00	0,00	0,00	0,00	0,00	0,00
4.	öffentlich-rechtliche Entgelte	0,00	0,00	0,00	0,00	0,00	0,00
5.	privatrechtliche Entgelte	0,00	0,00	0,00	0,00	0,00	0,00
6.	Kostenerstattungen und Kostenumlagen	0,00	0,00	0,00	0,00	0,00	0,00
7.	Zinsen und ähnliche Einzahlungen	-26.278,00	10.000,00	10.000,00	10.000,00	10.000,00	10.000,00
8.	sonstige haushaltswirksame Einzahlungen	2.727,29	0,00	0,00	0,00	0,00	0,00
9.	= Summe der Einzahlungen aus lfd. Verwaltungstätigkeit Einzahlungen aus lfd. Verwaltungstätigkeit	19.530.108,93	16.110.500,00	17.536.500,00	18.387.000,00	18.497.000,00	18.502.000,00
10.	Auszahlungen für aktives Personal	0,00	0,00	0,00	0,00	0,00	0,00
11.	Auszahlungen für Versorgung	0,00	0,00	0,00	0,00	0,00	0,00
12.	Auszahlungen für Sach- und Dienstleistungen u.geringwertige Vermögensgegenstände	0,00	0,00	0,00	0,00	0,00	0,00
13.	Zinsen und ähnliche Auszahlungen	29.662,00	10.000,00	10.000,00	10.000,00	10.000,00	10.000,00
14.	Transferauszahlungen	6.923.023,96	8.095.000,00	8.525.000,00	8.225.000,00	8.225.000,00	8.225.000,00
15.	sonstige haushaltswirksame Auszahlungen	0,00	0,00	0,00	0,00	0,00	0,00
16.	= Summe der Auszahlungen aus lfd. Verwaltungstätigkeit	6.952.685,96	8.105.000,00	8.535.000,00	8.235.000,00	8.235.000,00	8.235.000,00
17.	Saldo aus lfd. Verwaltungstätigkeit Einzahlungen für Investitionstätigkeit	12.577.422,97	8.005.500,00	9.001.500,00	10.152.000,00	10.262.000,00	10.267.000,00
18.	Zuwendungen für Investitionstätigkeit	0,00	0,00	0,00	0,00	0,00	0,00
19.	Beiträge u. ä. Entgelte für Investitionstätigkeit	0,00	0,00	0,00	0,00	0,00	0,00
20.	Veräußerung von Sachvermögen	0,00	0,00	0,00	0,00	0,00	0,00
21.	Veräußerung von Finanzvermögensanlagen	0,00	0,00	0,00	0,00	0,00	0,00
22.	sonstige Investitionstätigkeit	0,00	0,00	0,00	0,00	0,00	0,00
23.	= Summe der Einzahlungen für Investitionstätigkeit Auszahlungen für Investitionstätigkeit	0,00	0,00	0,00	0,00	0,00	0,00
24.	Erwerb von Grundstücken und Gebäuden	0,00	0,00	0,00	0,00	0,00	0,00
25.	Baumaßnahmen	0,00	0,00	0,00	0,00	0,00	0,00
26.	Erwerb von beweglichem Sachvermögen	0,00	0,00	0,00	0,00	0,00	0,00
27.	Erwerb von Finanzvermögensanlagen	0,00	0,00	0,00	0,00	0,00	0,00
28.	Aktivierbare Zuwendungen	0,00	0,00	0,00	0,00	0,00	0,00
29.	Sonstige Investitionstätigkeit	0,00	0,00	0,00	0,00	0,00	0,00
30.	= Summe der Auszahlungen für Investitionstätigkeit	0,00	0,00	0,00	0,00	0,00	0,00
31.	Saldo aus Investitionstätigkeit	0,00	0,00	0,00	0,00	0,00	0,00
32.	Finanzmittel-Überschuss/ -Fehlbetrag Ein-, Auszahlungen aus Finanzierungstätigkeit	12.577.422,97	8.005.500,00	9.001.500,00	10.152.000,00	10.262.000,00	10.267.000,00
33.	Einzahlungen; Aufnahme v. Krediten und inneren Darlehen f. Investitionstätigkeit	0,00	0,00	0,00	0,00	0,00	0,00
34.	Auszahlungen; Tilgung Kredite u. Rückzahlung innere Darlehen f. Investitionstätigk.	0,00	0,00	0,00	0,00	0,00	0,00
35.	Saldo aus Finanzierungstätigkeit	0,00	0,00	0,00	0,00	0,00	0,00
36.	Finanzmittelveränderung	12.577.422,97	8.005.500,00	9.001.500,00	10.152.000,00	10.262.000,00	10.267.000,00

Haushaltsplan 2024- Gemeinde Wietmarschen

Produktbeschreibung Produkt 61210 Sonstige allgemeine Finanzwirtschaft

Wietmarschen

Produktbereich	61	Allgemeine Finanzwirtschaft
Produktgruppe	612	Sonstige allgemeine Finanzwirtschaft
Produkt	61210	Sonstige allgemeine Finanzwirtschaft

Weitere verantw. Personen

Martin Osseforth

Kurzbeschreibung

Erträge, Aufwendungen und Zahlungen der Finanzwirtschaft

Leistungsumfang

Zinserträge, Zinsaufwendungen, Aufnahme und Tilgung von Krediten

Haushaltsplan 2024- Gemeinde Wietmarschen

Teilergebnishaushalt Produkt 61210 Sonstige allgemeine Finanzwirtschaft

Wietmarschen

Nr.	Bezeichnung	Ergebnis 2022	Ansatz 2023	Ansatz 2024	Plan 2025	Plan 2026	Plan 2027
	Ordentliche Erträge						
1.	Steuern und ähnliche Abgaben	0,00	0,00	0,00	0,00	0,00	0,00
2.	Zuwendungen und allgemeine Umlagen	0,00	0,00	0,00	0,00	0,00	0,00
3.	Auflösungserträge aus Sonderposten	0,00	0,00	0,00	0,00	0,00	0,00
4.	sonstige Transfererträge	0,00	0,00	0,00	0,00	0,00	0,00
5.	öffentlich-rechtliche Entgelte	0,00	0,00	0,00	0,00	0,00	0,00
6.	privatrechtliche Entgelte	0,00	0,00	0,00	0,00	0,00	0,00
7.	Kostenerstattungen und Kostenumlagen	0,00	0,00	0,00	0,00	0,00	0,00
8.	Zinsen und ähnliche Finanzerträge	11.634,21	1.200,00	58.100,00	36.400,00	29.600,00	27.800,00
9.	aktivierungsfähige Eigenleistungen	0,00	0,00	0,00	0,00	0,00	0,00
10.	Bestandsveränderungen	0,00	0,00	0,00	0,00	0,00	0,00
11.	sonstige ordentliche Erträge	49.375,14	50.000,00	50.000,00	50.000,00	50.000,00	50.000,00
12.	= Summe ordentliche Erträge	61.009,35	51.200,00	108.100,00	86.400,00	79.600,00	77.800,00
	Ordentliche Aufwendungen						
13.	Personalaufwendungen	0,00	0,00	0,00	0,00	0,00	0,00
14.	Versorgungsaufwendungen	0,00	0,00	0,00	0,00	0,00	0,00
15.	Aufwendungen für Sach- und Dienstleistungen	0,00	0,00	0,00	0,00	0,00	0,00
16.	Abschreibungen	0,00	0,00	0,00	0,00	0,00	0,00
17.	Zinsen und ähnliche Aufwendungen	118.645,84	167.500,00	177.500,00	167.500,00	167.500,00	167.500,00
18.	Transferaufwendungen	0,00	0,00	0,00	0,00	0,00	0,00
19.	sonstige ordentliche Aufwendungen	0,00	0,00	0,00	0,00	0,00	0,00
20.	= Summe ordentliche Aufwendungen	118.645,84	167.500,00	177.500,00	167.500,00	167.500,00	167.500,00
21.	ordentliches Ergebnis	-57.636,49	-116.300,00	-69.400,00	-81.100,00	-87.900,00	-89.700,00
22.	außerordentliche Erträge	0,00	0,00	0,00	0,00	0,00	0,00
23.	außerordentliche Aufwendungen	0,00	0,00	0,00	0,00	0,00	0,00
24.	außerordentliches Ergebnis	0,00	0,00	0,00	0,00	0,00	0,00
25.	Jahresergebnis - Überschuss (+)/Fehlbetrag (-)	-57.636,49	-116.300,00	-69.400,00	-81.100,00	-87.900,00	-89.700,00
26.	Erträge aus internen Leistungsbeziehungen	0,00	0,00	0,00	0,00	0,00	0,00
27.	Aufwendungen aus internen Leistungsbeziehungen	0,00	0,00	0,00	0,00	0,00	0,00
28.	Saldo aus internen Leistungsbeziehungen	0,00	0,00	0,00	0,00	0,00	0,00
29.	Ergebnis unter Berücksichtigung der Internen Leistungsbeziehungen	-57.636,49	-116.300,00	-69.400,00	-81.100,00	-87.900,00	-89.700,00

Haushaltsplan 2024- Gemeinde Wietmarschen

Teilfinanzhaushalt Produkt 61210 Sonstige allgemeine Finanzwirtschaft							
Wietmarschen							
Nr.	Bezeichnung	Ergebnis 2022	Ansatz 2023	Ansatz 2024	Plan 2025	Plan 2026	Plan 2027
	Einzahlungen aus laufender Verwaltungstätigkeit						
1.	Steuern und ähnliche Abgaben	0,00	0,00	0,00	0,00	0,00	0,00
2.	Zuwendungen und allgemeine Umlagen	0,00	0,00	0,00	0,00	0,00	0,00
3.	sonstige Transfereinzahlungen	0,00	0,00	0,00	0,00	0,00	0,00
4.	öffentlich-rechtliche Entgelte	0,00	0,00	0,00	0,00	0,00	0,00
5.	privatrechtliche Entgelte	0,00	0,00	0,00	0,00	0,00	0,00
6.	Kostenerstattungen und Kostenumlagen	0,00	0,00	0,00	0,00	0,00	0,00
7.	Zinsen und ähnliche Einzahlungen	26.875,96	1.200,00	58.100,00	36.400,00	29.600,00	27.800,00
8.	sonstige haushaltswirksame Einzahlungen	100.656,50	50.000,00	50.000,00	50.000,00	50.000,00	50.000,00
9.	= Summe der Einzahlungen aus lfd. Verwaltungstätigkeit Einzahlungen aus lfd. Verwaltungstätigkeit	127.532,46	51.200,00	108.100,00	86.400,00	79.600,00	77.800,00
10.	Auszahlungen für aktives Personal	0,00	0,00	0,00	0,00	0,00	0,00
11.	Auszahlungen für Versorgung	0,00	0,00	0,00	0,00	0,00	0,00
12.	Auszahlungen für Sach- und Dienstleistungen u.geringwertige Vermögensgegenstände	0,00	0,00	0,00	0,00	0,00	0,00
13.	Zinsen und ähnliche Auszahlungen	118.645,84	167.500,00	177.500,00	167.500,00	167.500,00	167.500,00
14.	Transferauszahlungen	0,00	0,00	0,00	0,00	0,00	0,00
15.	sonstige haushaltswirksame Auszahlungen	0,00	0,00	0,00	0,00	0,00	0,00
16.	= Summe der Auszahlungen aus lfd. Verwaltungstätigkeit	118.645,84	167.500,00	177.500,00	167.500,00	167.500,00	167.500,00
17.	Saldo aus lfd. Verwaltungstätigkeit Einzahlungen für Investitionstätigkeit	8.886,62	-116.300,00	-69.400,00	-81.100,00	-87.900,00	-89.700,00
18.	Zuwendungen für Investitionstätigkeit	0,00	0,00	0,00	0,00	0,00	0,00
19.	Beiträge u. ä. Entgelte für Investitionstätigkeit	0,00	0,00	0,00	0,00	0,00	0,00
20.	Veräußerung von Sachvermögen	0,00	0,00	0,00	0,00	0,00	0,00
21.	Veräußerung von Finanzvermögensanlagen	0,00	0,00	0,00	0,00	0,00	0,00
22.	sonstige Investitionstätigkeit	0,00	0,00	0,00	0,00	0,00	0,00
23.	= Summe der Einzahlungen für Investitionstätigkeit Auszahlungen für Investitionstätigkeit	0,00	0,00	0,00	0,00	0,00	0,00
24.	Erwerb von Grundstücken und Gebäuden	0,00	0,00	0,00	0,00	0,00	0,00
25.	Baumaßnahmen	0,00	0,00	0,00	0,00	0,00	0,00
26.	Erwerb von beweglichem Sachvermögen	0,00	0,00	0,00	0,00	0,00	0,00
27.	Erwerb von Finanzvermögensanlagen	0,00	0,00	0,00	0,00	0,00	0,00
28.	Aktivierbare Zuwendungen	0,00	0,00	0,00	0,00	0,00	0,00
29.	Sonstige Investitionstätigkeit	0,00	0,00	0,00	0,00	0,00	0,00
30.	= Summe der Auszahlungen für Investitionstätigkeit	0,00	0,00	0,00	0,00	0,00	0,00
31.	Saldo aus Investitionstätigkeit	0,00	0,00	0,00	0,00	0,00	0,00
32.	Finanzmittel-Überschuss/ -Fehlbetrag Ein-, Auszahlungen aus Finanzierungstätigkeit	8.886,62	-116.300,00	-69.400,00	-81.100,00	-87.900,00	-89.700,00
33.	Einzahlungen; Aufnahme v. Krediten und inneren Darlehen f. Investitionstätigkeit	1.255.000,00	1.800.000,00	3.000.000,00	500.000,00	500.000,00	500.000,00
34.	Auszahlungen; Tilgung Kredite u. Rückzahlung innere Darlehen f. Investitionstätigk.	461.642,10	630.200,00	640.200,00	670.200,00	650.200,00	650.200,00
35.	Saldo aus Finanzierungstätigkeit	793.357,90	1.169.800,00	2.359.800,00	-170.200,00	-150.200,00	-150.200,00
36.	Finanzmittelveränderung	802.244,52	1.053.500,00	2.290.400,00	-251.300,00	-238.100,00	-239.900,00

Teilhaushalt 3

Bauamt

Haushaltsplan 2024- Gemeinde Wietmarschen

Teilergebnishaushalt Teilhaushalt 3 Baumt							
Wietmarschen							
Nr.	Bezeichnung	Ergebnis 2022	Ansatz 2023	Ansatz 2024	Plan 2025	Plan 2026	Plan 2027
	Ordentliche Erträge						
1.	Steuern und ähnliche Abgaben	0,00	0,00	0,00	0,00	0,00	0,00
2.	Zuwendungen und allgemeine Umlagen	7.103,22	4.200,00	4.200,00	4.200,00	4.200,00	4.200,00
3.	Auflösungserträge aus Sonderposten	730.761,40	0,00	0,00	0,00	0,00	0,00
4.	sonstige Transfererträge	0,00	0,00	0,00	0,00	0,00	0,00
5.	öffentlich-rechtliche Entgelte	19.408,26	24.600,00	24.600,00	24.600,00	24.600,00	24.600,00
6.	privatrechtliche Entgelte	289.936,75	128.900,00	178.100,00	178.100,00	178.100,00	178.100,00
7.	Kostenerstattungen und Kostenumlagen	103.746,97	3.500,00	3.500,00	3.500,00	3.500,00	3.500,00
8.	Zinsen und ähnliche Finanzerträge	0,00	0,00	0,00	0,00	0,00	0,00
9.	aktivierungsfähige Eigenleistungen	13.669,05	5.000,00	5.000,00	5.000,00	5.000,00	5.000,00
10.	Bestandsveränderungen	-14.132,30	10.100,00	10.100,00	10.100,00	10.100,00	10.100,00
11.	sonstige ordentliche Erträge	35.221,55	0,00	0,00	0,00	0,00	0,00
12.	= Summe ordentliche Erträge	1.185.714,90	176.300,00	225.500,00	225.500,00	225.500,00	225.500,00
	Ordentliche Aufwendungen						
13.	Personalaufwendungen	933.298,02	1.027.000,00	1.157.700,00	1.179.300,00	1.185.800,00	1.191.200,00
14.	Versorgungsaufwendungen	0,00	0,00	0,00	0,00	0,00	0,00
15.	Aufwendungen für Sach- und Dienstleistungen	1.346.848,91	1.636.200,00	1.704.900,00	1.452.800,00	1.452.800,00	1.452.800,00
16.	Abschreibungen	1.239.044,46	0,00	0,00	0,00	0,00	0,00
17.	Zinsen und ähnliche Aufwendungen	0,00	0,00	0,00	0,00	0,00	0,00
18.	Transferaufwendungen	22.118,50	24.400,00	26.900,00	26.900,00	26.900,00	26.900,00
19.	sonstige ordentliche Aufwendungen	48.978,95	60.100,00	60.200,00	56.600,00	56.600,00	56.600,00
20.	= Summe ordentliche Aufwendungen	3.590.288,84	2.747.700,00	2.949.700,00	2.715.600,00	2.722.100,00	2.727.500,00
21.	ordentliches Ergebnis	-2.404.573,94	-2.571.400,00	-2.724.200,00	-2.490.100,00	-2.496.600,00	-2.502.000,00
22.	außerordentliche Erträge	95.761,94	0,00	0,00	0,00	0,00	0,00
23.	außerordentliche Aufwendungen	0,00	0,00	0,00	0,00	0,00	0,00
24.	außerordentliches Ergebnis	95.761,94	0,00	0,00	0,00	0,00	0,00
25.	Jahresergebnis - Überschuss (+)/Fehlbetrag (-)	-2.308.812,00	-2.571.400,00	-2.724.200,00	-2.490.100,00	-2.496.600,00	-2.502.000,00
26.	Erträge aus internen Leistungsbeziehungen	36.171,29	32.000,00	32.000,00	32.000,00	32.000,00	32.000,00
27.	Aufwendungen aus internen Leistungsbeziehungen	77.902,74	65.000,00	65.000,00	65.000,00	65.000,00	65.000,00
28.	Saldo aus internen Leistungsbeziehungen	-41.731,45	-33.000,00	-33.000,00	-33.000,00	-33.000,00	-33.000,00
29.	Ergebnis unter Berücksichtigung der Internen Leistungsbeziehungen	-2.350.543,45	-2.604.400,00	-2.757.200,00	-2.523.100,00	-2.529.600,00	-2.535.000,00

Haushaltsplan 2024- Gemeinde Wietmarschen

Teilfinanzhaushalt Teilhaushalt 3 Baumt							
Wietmarschen							
Nr.	Bezeichnung	Ergebnis 2022	Ansatz 2023	Ansatz 2024	Plan 2025	Plan 2026	Plan 2027
	Einzahlungen aus laufender Verwaltungstätigkeit						
1.	Steuern und ähnliche Abgaben	0,00	0,00	0,00	0,00	0,00	0,00
2.	Zuwendungen und allgemeine Umlagen	-36.234,61	4.200,00	4.200,00	4.200,00	4.200,00	4.200,00
3.	sonstige Transfereinzahlungen	0,00	0,00	0,00	0,00	0,00	0,00
4.	öffentlich-rechtliche Entgelte	19.417,02	24.600,00	24.600,00	24.600,00	24.600,00	24.600,00
5.	privatrechtliche Entgelte	259.908,15	128.900,00	178.100,00	178.100,00	178.100,00	178.100,00
6.	Kostenerstattungen und Kostenumlagen	43.758,58	3.500,00	3.500,00	3.500,00	3.500,00	3.500,00
7.	Zinsen und ähnliche Einzahlungen	0,00	0,00	0,00	0,00	0,00	0,00
8.	sonstige haushaltswirksame Einzahlungen	7.453,13	0,00	0,00	0,00	0,00	0,00
9.	= Summe der Einzahlungen aus lfd. Verwaltungstätigkeit Einzahlungen aus lfd. Verwaltungstätigkeit	294.302,27	161.200,00	210.400,00	210.400,00	210.400,00	210.400,00
10.	Auszahlungen für aktives Personal	926.116,31	1.021.100,00	1.151.800,00	1.173.400,00	1.179.900,00	1.185.300,00
11.	Auszahlungen für Versorgung	0,00	0,00	0,00	0,00	0,00	0,00
12.	Auszahlungen für Sach- und Dienstleistungen u.geringwertige Vermögensgegenstände	1.283.158,38	1.636.200,00	1.704.900,00	1.452.800,00	1.452.800,00	1.452.800,00
13.	Zinsen und ähnliche Auszahlungen	28.914,67	0,00	0,00	0,00	0,00	0,00
14.	Transferauszahlungen	22.348,83	24.400,00	26.900,00	26.900,00	26.900,00	26.900,00
15.	sonstige haushaltswirksame Auszahlungen	318.195,64	60.100,00	60.200,00	56.600,00	56.600,00	56.600,00
16.	= Summe der Auszahlungen aus lfd. Verwaltungstätigkeit	2.578.733,83	2.741.800,00	2.943.800,00	2.709.700,00	2.716.200,00	2.721.600,00
17.	Saldo aus lfd. Verwaltungstätigkeit Einzahlungen für Investitionstätigkeit	-2.284.431,56	-2.580.600,00	-2.733.400,00	-2.499.300,00	-2.505.800,00	-2.511.200,00
18.	Zuwendungen für Investitionstätigkeit	217.612,40	228.700,00	41.600,00	1.000.000,00	0,00	0,00
19.	Beiträge u. ä. Entgelte für Investitionstätigkeit	9.336,86	0,00	0,00	0,00	0,00	0,00
20.	Veräußerung von Sachvermögen	103.186,78	0,00	0,00	0,00	0,00	0,00
21.	Veräußerung von Finanzvermögensanlagen	938,00	0,00	0,00	0,00	0,00	0,00
22.	sonstige Investitionstätigkeit	0,00	0,00	0,00	0,00	0,00	0,00
23.	= Summe der Einzahlungen für Investitionstätigkeit Auszahlungen für Investitionstätigkeit	331.074,04	228.700,00	41.600,00	1.000.000,00	0,00	0,00
24.	Erwerb von Grundstücken und Gebäuden	485.998,03	100.000,00	100.000,00	100.000,00	100.000,00	100.000,00
25.	Baumaßnahmen	446.077,88	1.302.700,00	1.495.000,00	1.940.000,00	940.000,00	540.000,00
26.	Erwerb von beweglichem Sachvermögen	57.524,56	294.000,00	192.500,00	55.000,00	55.000,00	55.000,00
27.	Erwerb von Finanzvermögensanlagen	0,00	0,00	0,00	0,00	0,00	0,00
28.	Aktivierbare Zuwendungen	13.281,27	33.000,00	0,00	0,00	0,00	0,00
29.	Sonstige Investitionstätigkeit	0,00	0,00	0,00	0,00	0,00	0,00
30.	= Summe der Auszahlungen für Investitionstätigkeit	1.002.881,74	1.729.700,00	1.787.500,00	2.095.000,00	1.095.000,00	695.000,00
31.	Saldo aus Investitionstätigkeit	-671.807,70	-1.501.000,00	-1.745.900,00	-1.095.000,00	-1.095.000,00	-695.000,00
32.	Finanzmittel-Überschuss/ -Fehlbetrag Ein-, Auszahlungen aus Finanzierungstätigkeit	-2.956.239,26	-4.081.600,00	-4.479.300,00	-3.594.300,00	-3.600.800,00	-3.206.200,00
33.	Einzahlungen; Aufnahme v. Krediten und inneren Darlehen f. Investitionstätigkeit	0,00	0,00	0,00	0,00	0,00	0,00
34.	Auszahlungen; Tilgung Kredite u. Rückzahlung innere Darlehen f. Investitionstätigk.	0,00	0,00	0,00	0,00	0,00	0,00
35.	Saldo aus Finanzierungstätigkeit	0,00	0,00	0,00	0,00	0,00	0,00
36.	Finanzmittelveränderung	-2.956.239,26	-4.081.600,00	-4.479.300,00	-3.594.300,00	-3.600.800,00	-3.206.200,00

Haushaltsplan 2024- Gemeinde Wietmarschen

Produktbeschreibung Produkt 11160 Gebäude- und Grundstücksverwaltung

Wietmarschen

Produktbereich	11	Innere Verwaltung
Produktgruppe	111	Verwaltungssteuerung und -service
Produkt	11160	Gebäude- und Grundstücksverwaltung

Weitere verantw. Personen

Jörg Peters

Kurzbeschreibung

Verwaltung, Bewirtschaftung und Unterhaltung der Liegenschaften und Gebäude der Gemeinde Wietmarschen

Leistungsumfang

- Verwaltung und Bewirtschaftung der gemeindlichen Gebäude und Grundstücke;
- Kostenermittlung und Durchführung erforderlicher Bauunterhaltungsmaßnahmen;
- Vertragliche Gestaltung von Miet-/Pachtverhältnissen sowie Abrechnung der Nebenkosten;
- Ankauf und Verkauf von gemeindlichen Grundstücken;
- Neubaumaßnahmen;
- Grundstücke und Gebäude, die speziellen Aufgabenbereichen zuzuordnen sind, werden dort nachgewiesen

Haushaltsplan 2024- Gemeinde Wietmarschen

Teilergebnishaushalt Produkt 11160 Gebäude- und Grundstücksverwaltung

Wietmarschen

Nr.	Bezeichnung	Ergebnis 2022	Ansatz 2023	Ansatz 2024	Plan 2025	Plan 2026	Plan 2027
	Ordentliche Erträge						
1.	Steuern und ähnliche Abgaben	0,00	0,00	0,00	0,00	0,00	0,00
2.	Zuwendungen und allgemeine Umlagen	1.277,00	0,00	0,00	0,00	0,00	0,00
3.	Auflösungserträge aus Sonderposten	6.997,00	0,00	0,00	0,00	0,00	0,00
4.	sonstige Transfererträge	0,00	0,00	0,00	0,00	0,00	0,00
5.	öffentlich-rechtliche Entgelte	0,00	500,00	500,00	500,00	500,00	500,00
6.	privatrechtliche Entgelte	91.424,28	71.100,00	120.300,00	120.300,00	120.300,00	120.300,00
7.	Kostenerstattungen und Kostenumlagen	0,00	0,00	0,00	0,00	0,00	0,00
8.	Zinsen und ähnliche Finanzerträge	0,00	0,00	0,00	0,00	0,00	0,00
9.	aktivierungsfähige Eigenleistungen	0,00	0,00	0,00	0,00	0,00	0,00
10.	Bestandsveränderungen	0,00	0,00	0,00	0,00	0,00	0,00
11.	sonstige ordentliche Erträge	0,00	0,00	0,00	0,00	0,00	0,00
12.	= Summe ordentliche Erträge	99.698,28	71.600,00	120.800,00	120.800,00	120.800,00	120.800,00
	Ordentliche Aufwendungen						
13.	Personalaufwendungen	143.200,41	154.000,00	167.700,00	173.000,00	173.500,00	173.500,00
14.	Versorgungsaufwendungen	0,00	0,00	0,00	0,00	0,00	0,00
15.	Aufwendungen für Sach- und Dienstleistungen	38.153,84	60.400,00	63.900,00	61.900,00	61.900,00	61.900,00
16.	Abschreibungen	46.601,41	0,00	0,00	0,00	0,00	0,00
17.	Zinsen und ähnliche Aufwendungen	0,00	0,00	0,00	0,00	0,00	0,00
18.	Transferaufwendungen	17.561,00	21.100,00	21.100,00	21.100,00	21.100,00	21.100,00
19.	sonstige ordentliche Aufwendungen	1.161,28	3.000,00	3.000,00	2.500,00	2.500,00	2.500,00
20.	= Summe ordentliche Aufwendungen	246.677,94	238.500,00	255.700,00	258.500,00	259.000,00	259.000,00
21.	ordentliches Ergebnis	-146.979,66	-166.900,00	-134.900,00	-137.700,00	-138.200,00	-138.200,00
22.	außerordentliche Erträge	32.588,11	0,00	0,00	0,00	0,00	0,00
23.	außerordentliche Aufwendungen	0,00	0,00	0,00	0,00	0,00	0,00
24.	außerordentliches Ergebnis	32.588,11	0,00	0,00	0,00	0,00	0,00
25.	Jahresergebnis - Überschuss (+)/Fehlbetrag (-)	-114.391,55	-166.900,00	-134.900,00	-137.700,00	-138.200,00	-138.200,00
26.	Erträge aus internen Leistungsbeziehungen	4.639,20	0,00	0,00	0,00	0,00	0,00
27.	Aufwendungen aus internen Leistungsbeziehungen	0,00	0,00	0,00	0,00	0,00	0,00
28.	Saldo aus internen Leistungsbeziehungen	4.639,20	0,00	0,00	0,00	0,00	0,00
29.	Ergebnis unter Berücksichtigung der Internen Leistungsbeziehungen	-109.752,35	-166.900,00	-134.900,00	-137.700,00	-138.200,00	-138.200,00

Haushaltsplan 2024- Gemeinde Wietmarschen

Teilfinanzhaushalt Produkt 11160 Gebäude- und Grundstücksverwaltung							
Wietmarschen							
Nr.	Bezeichnung	Ergebnis 2022	Ansatz 2023	Ansatz 2024	Plan 2025	Plan 2026	Plan 2027
	Einzahlungen aus laufender Verwaltungstätigkeit						
1.	Steuern und ähnliche Abgaben	0,00	0,00	0,00	0,00	0,00	0,00
2.	Zuwendungen und allgemeine Umlagen	1.277,00	0,00	0,00	0,00	0,00	0,00
3.	sonstige Transfereinzahlungen	0,00	0,00	0,00	0,00	0,00	0,00
4.	öffentlich-rechtliche Entgelte	0,00	500,00	500,00	500,00	500,00	500,00
5.	privatrechtliche Entgelte	71.330,85	71.100,00	120.300,00	120.300,00	120.300,00	120.300,00
6.	Kostenerstattungen und Kostenumlagen	0,00	0,00	0,00	0,00	0,00	0,00
7.	Zinsen und ähnliche Einzahlungen	0,00	0,00	0,00	0,00	0,00	0,00
8.	sonstige haushaltswirksame Einzahlungen	0,00	0,00	0,00	0,00	0,00	0,00
9.	= Summe der Einzahlungen aus lfd. Verwaltungstätigkeit Auszahlungen aus lfd. Verwaltungstätigkeit	72.607,85	71.600,00	120.800,00	120.800,00	120.800,00	120.800,00
10.	Auszahlungen für aktives Personal	136.649,56	148.500,00	162.200,00	167.500,00	168.000,00	168.000,00
11.	Auszahlungen für Versorgung	0,00	0,00	0,00	0,00	0,00	0,00
12.	Auszahlungen für Sach- und Dienstleistungen u.geringwertige Vermögensgegenstände	38.413,43	60.400,00	63.900,00	61.900,00	61.900,00	61.900,00
13.	Zinsen und ähnliche Auszahlungen	0,00	0,00	0,00	0,00	0,00	0,00
14.	Transferauszahlungen	17.561,00	21.100,00	21.100,00	21.100,00	21.100,00	21.100,00
15.	sonstige haushaltswirksame Auszahlungen	1.651,37	3.000,00	3.000,00	2.500,00	2.500,00	2.500,00
16.	= Summe der Auszahlungen aus lfd. Verwaltungstätigkeit	194.275,36	233.000,00	250.200,00	253.000,00	253.500,00	253.500,00
17.	Saldo aus lfd. Verwaltungstätigkeit Einzahlungen für Investitionstätigkeit	-121.667,51	-161.400,00	-129.400,00	-132.200,00	-132.700,00	-132.700,00
18.	Zuwendungen für Investitionstätigkeit	0,00	0,00	0,00	0,00	0,00	0,00
19.	Beiträge u. ä. Entgelte für Investitionstätigkeit	0,00	0,00	0,00	0,00	0,00	0,00
20.	Veräußerung von Sachvermögen	82.051,78	0,00	0,00	0,00	0,00	0,00
21.	Veräußerung von Finanzvermögensanlagen	0,00	0,00	0,00	0,00	0,00	0,00
22.	sonstige Investitionstätigkeit	0,00	0,00	0,00	0,00	0,00	0,00
23.	= Summe der Einzahlungen für Investitionstätigkeit Auszahlungen für Investitionstätigkeit	82.051,78	0,00	0,00	0,00	0,00	0,00
24.	Erwerb von Grundstücken und Gebäuden	487.160,08	50.000,00	50.000,00	50.000,00	50.000,00	50.000,00
25.	Baumaßnahmen	0,00	0,00	0,00	0,00	0,00	0,00
26.	Erwerb von beweglichem Sachvermögen	0,00	0,00	0,00	0,00	0,00	0,00
27.	Erwerb von Finanzvermögensanlagen	0,00	0,00	0,00	0,00	0,00	0,00
28.	Aktivierbare Zuwendungen	0,00	0,00	0,00	0,00	0,00	0,00
29.	Sonstige Investitionstätigkeit	0,00	0,00	0,00	0,00	0,00	0,00
30.	= Summe der Auszahlungen für Investitionstätigkeit	487.160,08	50.000,00	50.000,00	50.000,00	50.000,00	50.000,00
31.	Saldo aus Investitionstätigkeit	-405.108,30	-50.000,00	-50.000,00	-50.000,00	-50.000,00	-50.000,00
32.	Finanzmittel-Überschuss/ -Fehlbetrag Ein-, Auszahlungen aus Finanzierungstätigkeit	-526.775,81	-211.400,00	-179.400,00	-182.200,00	-182.700,00	-182.700,00
33.	Einzahlungen; Aufnahme v. Krediten und inneren Darlehen f. Investitionstätigkeit	0,00	0,00	0,00	0,00	0,00	0,00
34.	Auszahlungen; Tilgung Kredite u. Rückzahlung innere Darlehen f. Investitionstätigk.	0,00	0,00	0,00	0,00	0,00	0,00
35.	Saldo aus Finanzierungstätigkeit	0,00	0,00	0,00	0,00	0,00	0,00
36.	Finanzmittelveränderung	-526.775,81	-211.400,00	-179.400,00	-182.200,00	-182.700,00	-182.700,00

Haushaltsplan 2024- Gemeinde Wietmarschen

Produktbeschreibung Produkt 36620 Kinderspielplätze

Wietmarschen

Produktbereich	36	Kinder-, Jugend- und Familienhilfe
Produktgruppe	366	Einrichtungen der Jugendarbeit
Produkt	36620	Kinderspielplätze

Weitere verantw. Personen

Jörg Peters

Kurzbeschreibung

Bereitstellung, Bau, Planung und Unterhaltung von Kinderspielplätzen in der Gemeinde Wietmarschen

Leistungsumfang

Vorbereitungen für den Bau von Kinderspielplätzen;
 Regelmäßige Sicherheitskontrollen im Rahmen der Verkehrssicherungspflicht;
 Unterhaltungsmaßnahmen auf Kinderspielplätzen;
 Anschaffung von Spielgeräten

Haushaltsplan 2024- Gemeinde Wietmarschen

Teilergebnishaushalt Produkt 36620 Kinderspielplätze

Wietmarschen

Nr.	Bezeichnung	Ergebnis 2022	Ansatz 2023	Ansatz 2024	Plan 2025	Plan 2026	Plan 2027
	Ordentliche Erträge						
1.	Steuern und ähnliche Abgaben	0,00	0,00	0,00	0,00	0,00	0,00
2.	Zuwendungen und allgemeine Umlagen	2.444,80	0,00	0,00	0,00	0,00	0,00
3.	Auflösungserträge aus Sonderposten	5.061,93	0,00	0,00	0,00	0,00	0,00
4.	sonstige Transfererträge	0,00	0,00	0,00	0,00	0,00	0,00
5.	öffentlich-rechtliche Entgelte	0,00	0,00	0,00	0,00	0,00	0,00
6.	privatrechtliche Entgelte	0,00	0,00	0,00	0,00	0,00	0,00
7.	Kostenerstattungen und Kostenumlagen	0,00	0,00	0,00	0,00	0,00	0,00
8.	Zinsen und ähnliche Finanzerträge	0,00	0,00	0,00	0,00	0,00	0,00
9.	aktivierungsfähige Eigenleistungen	0,00	0,00	0,00	0,00	0,00	0,00
10.	Bestandsveränderungen	0,00	0,00	0,00	0,00	0,00	0,00
11.	sonstige ordentliche Erträge	0,00	0,00	0,00	0,00	0,00	0,00
12.	= Summe ordentliche Erträge	7.506,73	0,00	0,00	0,00	0,00	0,00
	Ordentliche Aufwendungen						
13.	Personalaufwendungen	6.978,23	7.500,00	7.700,00	7.600,00	7.600,00	7.600,00
14.	Versorgungsaufwendungen	0,00	0,00	0,00	0,00	0,00	0,00
15.	Aufwendungen für Sach- und Dienstleistungen	31.256,67	33.100,00	33.600,00	31.100,00	31.100,00	31.100,00
16.	Abschreibungen	13.039,47	0,00	0,00	0,00	0,00	0,00
17.	Zinsen und ähnliche Aufwendungen	0,00	0,00	0,00	0,00	0,00	0,00
18.	Transferaufwendungen	310,00	0,00	0,00	0,00	0,00	0,00
19.	sonstige ordentliche Aufwendungen	0,00	0,00	0,00	0,00	0,00	0,00
20.	= Summe ordentliche Aufwendungen	51.584,37	40.600,00	41.300,00	38.700,00	38.700,00	38.700,00
21.	ordentliches Ergebnis	-44.077,64	-40.600,00	-41.300,00	-38.700,00	-38.700,00	-38.700,00
22.	außerordentliche Erträge	0,00	0,00	0,00	0,00	0,00	0,00
23.	außerordentliche Aufwendungen	0,00	0,00	0,00	0,00	0,00	0,00
24.	außerordentliches Ergebnis	0,00	0,00	0,00	0,00	0,00	0,00
25.	Jahresergebnis - Überschuss (+)/Fehlbetrag (-)	-44.077,64	-40.600,00	-41.300,00	-38.700,00	-38.700,00	-38.700,00
26.	Erträge aus internen Leistungsbeziehungen	0,00	0,00	0,00	0,00	0,00	0,00
27.	Aufwendungen aus internen Leistungsbeziehungen	0,00	0,00	0,00	0,00	0,00	0,00
28.	Saldo aus internen Leistungsbeziehungen	0,00	0,00	0,00	0,00	0,00	0,00
29.	Ergebnis unter Berücksichtigung der Internen Leistungsbeziehungen	-44.077,64	-40.600,00	-41.300,00	-38.700,00	-38.700,00	-38.700,00

Haushaltsplan 2024- Gemeinde Wietmarschen

Teilfinanzhaushalt Produkt 36620 Kinderspielplätze							
Wietmarschen							
Nr.	Bezeichnung	Ergebnis 2022	Ansatz 2023	Ansatz 2024	Plan 2025	Plan 2026	Plan 2027
	Einzahlungen aus laufender Verwaltungstätigkeit						
1.	Steuern und ähnliche Abgaben	0,00	0,00	0,00	0,00	0,00	0,00
2.	Zuwendungen und allgemeine Umlagen	0,00	0,00	0,00	0,00	0,00	0,00
3.	sonstige Transfereinzahlungen	0,00	0,00	0,00	0,00	0,00	0,00
4.	öffentlich-rechtliche Entgelte	0,00	0,00	0,00	0,00	0,00	0,00
5.	privatrechtliche Entgelte	0,00	0,00	0,00	0,00	0,00	0,00
6.	Kostenerstattungen und Kostenumlagen	0,00	0,00	0,00	0,00	0,00	0,00
7.	Zinsen und ähnliche Einzahlungen	0,00	0,00	0,00	0,00	0,00	0,00
8.	sonstige haushaltswirksame Einzahlungen	0,00	0,00	0,00	0,00	0,00	0,00
9.	= Summe der Einzahlungen aus lfd. Verwaltungstätigkeit	0,00	0,00	0,00	0,00	0,00	0,00
	Auszahlungen aus lfd. Verwaltungstätigkeit						
10.	Auszahlungen für aktives Personal	6.965,91	7.500,00	7.700,00	7.600,00	7.600,00	7.600,00
11.	Auszahlungen für Versorgung	0,00	0,00	0,00	0,00	0,00	0,00
12.	Auszahlungen für Sach- und Dienstleistungen u.geringwertige Vermögensgegenstände	28.485,27	33.100,00	33.600,00	31.100,00	31.100,00	31.100,00
13.	Zinsen und ähnliche Auszahlungen	0,00	0,00	0,00	0,00	0,00	0,00
14.	Transferauszahlungen	540,33	0,00	0,00	0,00	0,00	0,00
15.	sonstige haushaltswirksame Auszahlungen	0,00	0,00	0,00	0,00	0,00	0,00
16.	= Summe der Auszahlungen aus lfd. Verwaltungstätigkeit	35.991,51	40.600,00	41.300,00	38.700,00	38.700,00	38.700,00
17.	Saldo aus lfd. Verwaltungstätigkeit	-35.991,51	-40.600,00	-41.300,00	-38.700,00	-38.700,00	-38.700,00
	Einzahlungen für Investitionstätigkeit						
18.	Zuwendungen für Investitionstätigkeit	6.000,00	37.500,00	0,00	0,00	0,00	0,00
19.	Beiträge u. ä. Entgelte für Investitionstätigkeit	0,00	0,00	0,00	0,00	0,00	0,00
20.	Veräußerung von Sachvermögen	0,00	0,00	0,00	0,00	0,00	0,00
21.	Veräußerung von Finanzvermögensanlagen	0,00	0,00	0,00	0,00	0,00	0,00
22.	sonstige Investitionstätigkeit	0,00	0,00	0,00	0,00	0,00	0,00
23.	= Summe der Einzahlungen für Investitionstätigkeit	6.000,00	37.500,00	0,00	0,00	0,00	0,00
	Auszahlungen für Investitionstätigkeit						
24.	Erwerb von Grundstücken und Gebäuden	0,00	0,00	0,00	0,00	0,00	0,00
25.	Baumaßnahmen	8.252,65	0,00	0,00	0,00	0,00	0,00
26.	Erwerb von beweglichem Sachvermögen	9.191,93	107.500,00	30.000,00	30.000,00	30.000,00	30.000,00
27.	Erwerb von Finanzvermögensanlagen	0,00	0,00	0,00	0,00	0,00	0,00
28.	Aktivierbare Zuwendungen	0,00	0,00	0,00	0,00	0,00	0,00
29.	Sonstige Investitionstätigkeit	0,00	0,00	0,00	0,00	0,00	0,00
30.	= Summe der Auszahlungen für Investitionstätigkeit	17.444,58	107.500,00	30.000,00	30.000,00	30.000,00	30.000,00
31.	Saldo aus Investitionstätigkeit	-11.444,58	-70.000,00	-30.000,00	-30.000,00	-30.000,00	-30.000,00
32.	Finanzmittel-Überschuss/ -Fehlbetrag	-47.436,09	-110.600,00	-71.300,00	-68.700,00	-68.700,00	-68.700,00
	Ein-, Auszahlungen aus Finanzierungstätigkeit						
33.	Einzahlungen; Aufnahme v. Krediten und inneren Darlehen f. Investitionstätigkeit	0,00	0,00	0,00	0,00	0,00	0,00
34.	Auszahlungen; Tilgung Kredite u.Rückzahlung innere Darlehen f.Investitionstätigk.	0,00	0,00	0,00	0,00	0,00	0,00
35.	Saldo aus Finanzierungstätigkeit	0,00	0,00	0,00	0,00	0,00	0,00
36.	Finanzmittelveränderung	-47.436,09	-110.600,00	-71.300,00	-68.700,00	-68.700,00	-68.700,00

Haushaltsplan 2024- Gemeinde Wietmarschen

Produktbeschreibung Produkt 42410 Sporteinrichtungen

Wietmarschen

Produktbereich	42	Sportförderung
Produktgruppe	424	Sportstätten und Bäder
Produkt	42410	Sporteinrichtungen

Weitere verantw. Personen

Jörg Peters

Kurzbeschreibung

Unterhaltung, Bewirtschaftung und Sicherung der Sportanlagen in der Gemeinde Wietmarschen

Leistungsumfang

Bewirtschaftungs- und Unterhaltungskosten sowie Neuanschaffungen

Haushaltsplan 2024- Gemeinde Wietmarschen

Teilergebnishaushalt Produkt 42410 Sporteinrichtungen							
Wietmarschen							
Nr.	Bezeichnung	Ergebnis 2022	Ansatz 2023	Ansatz 2024	Plan 2025	Plan 2026	Plan 2027
	Ordentliche Erträge						
1.	Steuern und ähnliche Abgaben	0,00	0,00	0,00	0,00	0,00	0,00
2.	Zuwendungen und allgemeine Umlagen	2.200,00	3.800,00	3.800,00	3.800,00	3.800,00	3.800,00
3.	Auflösungserträge aus Sonderposten	18.730,00	0,00	0,00	0,00	0,00	0,00
4.	sonstige Transfererträge	0,00	0,00	0,00	0,00	0,00	0,00
5.	öffentlich-rechtliche Entgelte	0,00	0,00	0,00	0,00	0,00	0,00
6.	privatrechtliche Entgelte	3.508,80	2.100,00	2.100,00	2.100,00	2.100,00	2.100,00
7.	Kostenerstattungen und Kostenumlagen	8.962,79	3.000,00	3.000,00	3.000,00	3.000,00	3.000,00
8.	Zinsen und ähnliche Finanzerträge	0,00	0,00	0,00	0,00	0,00	0,00
9.	aktivierungsfähige Eigenleistungen	0,00	0,00	0,00	0,00	0,00	0,00
10.	Bestandsveränderungen	0,00	0,00	0,00	0,00	0,00	0,00
11.	sonstige ordentliche Erträge	0,00	0,00	0,00	0,00	0,00	0,00
12.	= Summe ordentliche Erträge	33.401,59	8.900,00	8.900,00	8.900,00	8.900,00	8.900,00
	Ordentliche Aufwendungen						
13.	Personalaufwendungen	16.617,21	17.100,00	18.200,00	20.700,00	20.700,00	20.700,00
14.	Versorgungsaufwendungen	0,00	0,00	0,00	0,00	0,00	0,00
15.	Aufwendungen für Sach- und Dienstleistungen	201.026,48	234.500,00	236.700,00	213.000,00	213.000,00	213.000,00
16.	Abschreibungen	61.927,15	0,00	0,00	0,00	0,00	0,00
17.	Zinsen und ähnliche Aufwendungen	0,00	0,00	0,00	0,00	0,00	0,00
18.	Transferaufwendungen	1.500,00	600,00	600,00	600,00	600,00	600,00
19.	sonstige ordentliche Aufwendungen	0,00	0,00	0,00	0,00	0,00	0,00
20.	= Summe ordentliche Aufwendungen	281.070,84	252.200,00	255.500,00	234.300,00	234.300,00	234.300,00
21.	ordentliches Ergebnis	-247.669,25	-243.300,00	-246.600,00	-225.400,00	-225.400,00	-225.400,00
22.	außerordentliche Erträge	0,00	0,00	0,00	0,00	0,00	0,00
23.	außerordentliche Aufwendungen	0,00	0,00	0,00	0,00	0,00	0,00
24.	außerordentliches Ergebnis	0,00	0,00	0,00	0,00	0,00	0,00
25.	Jahresergebnis - Überschuss (+)/Fehlbetrag (-)	-247.669,25	-243.300,00	-246.600,00	-225.400,00	-225.400,00	-225.400,00
26.	Erträge aus internen Leistungsbeziehungen	21.331,47	20.000,00	20.000,00	20.000,00	20.000,00	20.000,00
27.	Aufwendungen aus internen Leistungsbeziehungen	77.702,12	65.000,00	65.000,00	65.000,00	65.000,00	65.000,00
28.	Saldo aus internen Leistungsbeziehungen	-56.370,65	-45.000,00	-45.000,00	-45.000,00	-45.000,00	-45.000,00
29.	Ergebnis unter Berücksichtigung der Internen Leistungsbeziehungen	-304.039,90	-288.300,00	-291.600,00	-270.400,00	-270.400,00	-270.400,00

Haushaltsplan 2024- Gemeinde Wietmarschen

Teilfinanzhaushalt Produkt 42410 Sporteinrichtungen							
Wietmarschen							
Nr.	Bezeichnung	Ergebnis 2022	Ansatz 2023	Ansatz 2024	Plan 2025	Plan 2026	Plan 2027
	Einzahlungen aus laufender Verwaltungstätigkeit						
1.	Steuern und ähnliche Abgaben	0,00	0,00	0,00	0,00	0,00	0,00
2.	Zuwendungen und allgemeine Umlagen	0,00	3.800,00	3.800,00	3.800,00	3.800,00	3.800,00
3.	sonstige Transfereinzahlungen	0,00	0,00	0,00	0,00	0,00	0,00
4.	öffentlich-rechtliche Entgelte	0,00	0,00	0,00	0,00	0,00	0,00
5.	privatrechtliche Entgelte	3.508,80	2.100,00	2.100,00	2.100,00	2.100,00	2.100,00
6.	Kostenerstattungen und Kostenumlagen	10.351,14	3.000,00	3.000,00	3.000,00	3.000,00	3.000,00
7.	Zinsen und ähnliche Einzahlungen	0,00	0,00	0,00	0,00	0,00	0,00
8.	sonstige haushaltswirksame Einzahlungen	0,00	0,00	0,00	0,00	0,00	0,00
9.	= Summe der Einzahlungen aus lfd. Verwaltungstätigkeit Einzahlungen aus lfd. Verwaltungstätigkeit	13.859,94	8.900,00	8.900,00	8.900,00	8.900,00	8.900,00
10.	Auszahlungen für aktives Personal	16.572,47	17.100,00	18.200,00	20.700,00	20.700,00	20.700,00
11.	Auszahlungen für Versorgung	0,00	0,00	0,00	0,00	0,00	0,00
12.	Auszahlungen für Sach- und Dienstleistungen u.geringwertige Vermögensgegenstände	189.398,23	234.500,00	236.700,00	213.000,00	213.000,00	213.000,00
13.	Zinsen und ähnliche Auszahlungen	0,00	0,00	0,00	0,00	0,00	0,00
14.	Transferauszahlungen	1.500,00	600,00	600,00	600,00	600,00	600,00
15.	sonstige haushaltswirksame Auszahlungen	0,00	0,00	0,00	0,00	0,00	0,00
16.	= Summe der Auszahlungen aus lfd. Verwaltungstätigkeit	207.470,70	252.200,00	255.500,00	234.300,00	234.300,00	234.300,00
17.	Saldo aus lfd. Verwaltungstätigkeit Einzahlungen für Investitionstätigkeit	-193.610,76	-243.300,00	-246.600,00	-225.400,00	-225.400,00	-225.400,00
18.	Zuwendungen für Investitionstätigkeit	11.554,64	115.400,00	41.600,00	1.000.000,00	0,00	0,00
19.	Beiträge u. ä. Entgelte für Investitionstätigkeit	0,00	0,00	0,00	0,00	0,00	0,00
20.	Veräußerung von Sachvermögen	0,00	0,00	0,00	0,00	0,00	0,00
21.	Veräußerung von Finanzvermögensanlagen	0,00	0,00	0,00	0,00	0,00	0,00
22.	sonstige Investitionstätigkeit	0,00	0,00	0,00	0,00	0,00	0,00
23.	= Summe der Einzahlungen für Investitionstätigkeit Auszahlungen für Investitionstätigkeit	11.554,64	115.400,00	41.600,00	1.000.000,00	0,00	0,00
24.	Erwerb von Grundstücken und Gebäuden	0,00	0,00	0,00	0,00	0,00	0,00
25.	Baumaßnahmen	7.420,17	162.700,00	525.000,00	1.000.000,00	0,00	0,00
26.	Erwerb von beweglichem Sachvermögen	22.898,83	0,00	72.000,00	0,00	0,00	0,00
27.	Erwerb von Finanzvermögensanlagen	0,00	0,00	0,00	0,00	0,00	0,00
28.	Aktivierbare Zuwendungen	13.281,27	33.000,00	0,00	0,00	0,00	0,00
29.	Sonstige Investitionstätigkeit	0,00	0,00	0,00	0,00	0,00	0,00
30.	= Summe der Auszahlungen für Investitionstätigkeit	43.600,27	195.700,00	597.000,00	1.000.000,00	0,00	0,00
31.	Saldo aus Investitionstätigkeit	-32.045,63	-80.300,00	-555.400,00	0,00	0,00	0,00
32.	Finanzmittel-Überschuss/ -Fehlbetrag Ein-, Auszahlungen aus Finanzierungstätigkeit	-225.656,39	-323.600,00	-802.000,00	-225.400,00	-225.400,00	-225.400,00
33.	Einzahlungen; Aufnahme v. Krediten und inneren Darlehen f. Investitionstätigkeit	0,00	0,00	0,00	0,00	0,00	0,00
34.	Auszahlungen; Tilgung Kredite u. Rückzahlung innere Darlehen f. Investitionstätigk.	0,00	0,00	0,00	0,00	0,00	0,00
35.	Saldo aus Finanzierungstätigkeit	0,00	0,00	0,00	0,00	0,00	0,00
36.	Finanzmittelveränderung	-225.656,39	-323.600,00	-802.000,00	-225.400,00	-225.400,00	-225.400,00

Haushaltsplan 2024- Gemeinde Wietmarschen

Produktbeschreibung Produkt 51110 Gemeindliche Planungs- und Entwicklungsmaßnahmen

Wietmarschen

Produktbereich	51	Räumliche Planung und Entwicklung
Produktgruppe	511	Räumliche Planungs- und Entwicklungsmaßnahmen
Produkt	51110	Gemeindliche Planungs- und Entwicklungsmaßnahmen

Weitere verantw. Personen

Jörg Peters

Kurzbeschreibung

Bauleitplanung sowie städtebauliche Entwicklungspläne

Leistungsumfang

Formelle und materielle Durchführung von Bauleitplanverfahren;
 Aufstellung von Dorferneuerungsplänen;
 Erstellung von Planungsgrundlagen für die Städtebauförderung;
 Aufstellung von städtebaulichen Entwicklungskonzepten;

Haushaltsplan 2024- Gemeinde Wietmarschen

Teilergebnishaushalt Produkt 51110 Gemeindliche Planungs- und Entwicklungsmaßnahmen

Wietmarschen

Nr.	Bezeichnung	Ergebnis 2022	Ansatz 2023	Ansatz 2024	Plan 2025	Plan 2026	Plan 2027
	Ordentliche Erträge						
1.	Steuern und ähnliche Abgaben	0,00	0,00	0,00	0,00	0,00	0,00
2.	Zuwendungen und allgemeine Umlagen	0,00	0,00	0,00	0,00	0,00	0,00
3.	Auflösungserträge aus Sonderposten	0,00	0,00	0,00	0,00	0,00	0,00
4.	sonstige Transfererträge	0,00	0,00	0,00	0,00	0,00	0,00
5.	öffentlich-rechtliche Entgelte	0,00	0,00	0,00	0,00	0,00	0,00
6.	privatrechtliche Entgelte	1.217,22	5.000,00	5.000,00	5.000,00	5.000,00	5.000,00
7.	Kostenerstattungen und Kostenumlagen	115,07	0,00	0,00	0,00	0,00	0,00
8.	Zinsen und ähnliche Finanzerträge	0,00	0,00	0,00	0,00	0,00	0,00
9.	aktivierungsfähige Eigenleistungen	0,00	0,00	0,00	0,00	0,00	0,00
10.	Bestandsveränderungen	0,00	0,00	0,00	0,00	0,00	0,00
11.	sonstige ordentliche Erträge	0,00	0,00	0,00	0,00	0,00	0,00
12.	= Summe ordentliche Erträge	1.332,29	5.000,00	5.000,00	5.000,00	5.000,00	5.000,00
	Ordentliche Aufwendungen						
13.	Personalaufwendungen	85.395,89	83.300,00	83.100,00	85.300,00	86.300,00	88.300,00
14.	Versorgungsaufwendungen	0,00	0,00	0,00	0,00	0,00	0,00
15.	Aufwendungen für Sach- und Dienstleistungen	45.705,53	40.600,00	50.600,00	50.600,00	50.600,00	50.600,00
16.	Abschreibungen	0,00	0,00	0,00	0,00	0,00	0,00
17.	Zinsen und ähnliche Aufwendungen	0,00	0,00	0,00	0,00	0,00	0,00
18.	Transferaufwendungen	0,00	0,00	0,00	0,00	0,00	0,00
19.	sonstige ordentliche Aufwendungen	13.505,04	15.300,00	15.300,00	13.300,00	13.300,00	13.300,00
20.	= Summe ordentliche Aufwendungen	144.606,46	139.200,00	149.000,00	149.200,00	150.200,00	152.200,00
21.	ordentliches Ergebnis	-143.274,17	-134.200,00	-144.000,00	-144.200,00	-145.200,00	-147.200,00
22.	außerordentliche Erträge	0,00	0,00	0,00	0,00	0,00	0,00
23.	außerordentliche Aufwendungen	0,00	0,00	0,00	0,00	0,00	0,00
24.	außerordentliches Ergebnis	0,00	0,00	0,00	0,00	0,00	0,00
25.	Jahresergebnis - Überschuss (+)/Fehlbetrag (-)	-143.274,17	-134.200,00	-144.000,00	-144.200,00	-145.200,00	-147.200,00
26.	Erträge aus internen Leistungsbeziehungen	0,00	0,00	0,00	0,00	0,00	0,00
27.	Aufwendungen aus internen Leistungsbeziehungen	200,62	0,00	0,00	0,00	0,00	0,00
28.	Saldo aus internen Leistungsbeziehungen	-200,62	0,00	0,00	0,00	0,00	0,00
29.	Ergebnis unter Berücksichtigung der Internen Leistungsbeziehungen	-143.474,79	-134.200,00	-144.000,00	-144.200,00	-145.200,00	-147.200,00

Haushaltsplan 2024- Gemeinde Wietmarschen

Teilfinanzhaushalt Produkt 51110 Gemeindliche Planungs- und Entwicklungsmaßnahmen							
Wietmarschen							
Nr.	Bezeichnung	Ergebnis 2022	Ansatz 2023	Ansatz 2024	Plan 2025	Plan 2026	Plan 2027
	Einzahlungen aus laufender Verwaltungstätigkeit						
1.	Steuern und ähnliche Abgaben	0,00	0,00	0,00	0,00	0,00	0,00
2.	Zuwendungen und allgemeine Umlagen	56.096,00	0,00	0,00	0,00	0,00	0,00
3.	sonstige Transfereinzahlungen	0,00	0,00	0,00	0,00	0,00	0,00
4.	öffentlich-rechtliche Entgelte	0,00	0,00	0,00	0,00	0,00	0,00
5.	privatrechtliche Entgelte	14.183,81	5.000,00	5.000,00	5.000,00	5.000,00	5.000,00
6.	Kostenerstattungen und Kostenumlagen	115,07	0,00	0,00	0,00	0,00	0,00
7.	Zinsen und ähnliche Einzahlungen	0,00	0,00	0,00	0,00	0,00	0,00
8.	sonstige haushaltswirksame Einzahlungen	0,00	0,00	0,00	0,00	0,00	0,00
9.	= Summe der Einzahlungen aus lfd. Verwaltungstätigkeit Auszahlungen aus lfd. Verwaltungstätigkeit	70.394,88	5.000,00	5.000,00	5.000,00	5.000,00	5.000,00
10.	Auszahlungen für aktives Personal	86.728,22	83.300,00	83.100,00	85.300,00	86.300,00	88.300,00
11.	Auszahlungen für Versorgung	0,00	0,00	0,00	0,00	0,00	0,00
12.	Auszahlungen für Sach- und Dienstleistungen u.geringwertige Vermögensgegenstände	20.801,38	40.600,00	50.600,00	50.600,00	50.600,00	50.600,00
13.	Zinsen und ähnliche Auszahlungen	0,00	0,00	0,00	0,00	0,00	0,00
14.	Transferauszahlungen	0,00	0,00	0,00	0,00	0,00	0,00
15.	sonstige haushaltswirksame Auszahlungen	13.657,80	15.300,00	15.300,00	13.300,00	13.300,00	13.300,00
16.	= Summe der Auszahlungen aus lfd. Verwaltungstätigkeit	121.187,40	139.200,00	149.000,00	149.200,00	150.200,00	152.200,00
17.	Saldo aus lfd. Verwaltungstätigkeit Einzahlungen für Investitionstätigkeit	-50.792,52	-134.200,00	-144.000,00	-144.200,00	-145.200,00	-147.200,00
18.	Zuwendungen für Investitionstätigkeit	0,00	0,00	0,00	0,00	0,00	0,00
19.	Beiträge u. ä. Entgelte für Investitionstätigkeit	0,00	0,00	0,00	0,00	0,00	0,00
20.	Veräußerung von Sachvermögen	0,00	0,00	0,00	0,00	0,00	0,00
21.	Veräußerung von Finanzvermögensanlagen	0,00	0,00	0,00	0,00	0,00	0,00
22.	sonstige Investitionstätigkeit	0,00	0,00	0,00	0,00	0,00	0,00
23.	= Summe der Einzahlungen für Investitionstätigkeit Auszahlungen für Investitionstätigkeit	0,00	0,00	0,00	0,00	0,00	0,00
24.	Erwerb von Grundstücken und Gebäuden	0,00	0,00	0,00	0,00	0,00	0,00
25.	Baumaßnahmen	0,00	0,00	0,00	0,00	0,00	0,00
26.	Erwerb von beweglichem Sachvermögen	0,00	0,00	0,00	0,00	0,00	0,00
27.	Erwerb von Finanzvermögensanlagen	0,00	0,00	0,00	0,00	0,00	0,00
28.	Aktivierbare Zuwendungen	0,00	0,00	0,00	0,00	0,00	0,00
29.	Sonstige Investitionstätigkeit	0,00	0,00	0,00	0,00	0,00	0,00
30.	= Summe der Auszahlungen für Investitionstätigkeit	0,00	0,00	0,00	0,00	0,00	0,00
31.	Saldo aus Investitionstätigkeit	0,00	0,00	0,00	0,00	0,00	0,00
32.	Finanzmittel-Überschuss/ -Fehlbetrag Ein-, Auszahlungen aus Finanzierungstätigkeit	-50.792,52	-134.200,00	-144.000,00	-144.200,00	-145.200,00	-147.200,00
33.	Einzahlungen; Aufnahme v. Krediten und inneren Darlehen f. Investitionstätigkeit	0,00	0,00	0,00	0,00	0,00	0,00
34.	Auszahlungen; Tilgung Kredite u. Rückzahlung innere Darlehen f. Investitionstätigk.	0,00	0,00	0,00	0,00	0,00	0,00
35.	Saldo aus Finanzierungstätigkeit	0,00	0,00	0,00	0,00	0,00	0,00
36.	Finanzmittelveränderung	-50.792,52	-134.200,00	-144.000,00	-144.200,00	-145.200,00	-147.200,00

Haushaltsplan 2024- Gemeinde Wietmarschen

Produktbeschreibung Produkt 53810 Regenwasserkanalisation

Wietmarschen

Produktbereich	53	Ver- und Entsorgung
Produktgruppe	538	Abwasserbeseitigung
Produkt	53810	Regenwasserkanalisation

Weitere verantw. Personen

Jörg Peters

Kurzbeschreibung

Planung, Bau und Unterhaltung von Regenwasserkanälen

Leistungsumfang

Unterhaltungsmaßnahmen am vorhandenen Regenwasserkanalisationsnetz;
Planung und Bau von Erweiterungen des Regenwasserkanalisationsnetzes

Haushaltsplan 2024- Gemeinde Wietmarschen

Teilergebnishaushalt Produkt 53810 Regenwasserkanalisation

Wietmarschen

Nr.	Bezeichnung	Ergebnis 2022	Ansatz 2023	Ansatz 2024	Plan 2025	Plan 2026	Plan 2027
	Ordentliche Erträge						
1.	Steuern und ähnliche Abgaben	0,00	0,00	0,00	0,00	0,00	0,00
2.	Zuwendungen und allgemeine Umlagen	0,00	0,00	0,00	0,00	0,00	0,00
3.	Auflösungserträge aus Sonderposten	9.869,00	0,00	0,00	0,00	0,00	0,00
4.	sonstige Transfererträge	0,00	0,00	0,00	0,00	0,00	0,00
5.	öffentlich-rechtliche Entgelte	0,00	0,00	0,00	0,00	0,00	0,00
6.	privatrechtliche Entgelte	5.083,92	0,00	0,00	0,00	0,00	0,00
7.	Kostenerstattungen und Kostenumlagen	0,00	0,00	0,00	0,00	0,00	0,00
8.	Zinsen und ähnliche Finanzerträge	0,00	0,00	0,00	0,00	0,00	0,00
9.	aktivierungsfähige Eigenleistungen	0,00	0,00	0,00	0,00	0,00	0,00
10.	Bestandsveränderungen	0,00	0,00	0,00	0,00	0,00	0,00
11.	sonstige ordentliche Erträge	0,00	0,00	0,00	0,00	0,00	0,00
12.	= Summe ordentliche Erträge	14.952,92	0,00	0,00	0,00	0,00	0,00
	Ordentliche Aufwendungen						
13.	Personalaufwendungen	0,00	0,00	0,00	0,00	0,00	0,00
14.	Versorgungsaufwendungen	0,00	0,00	0,00	0,00	0,00	0,00
15.	Aufwendungen für Sach- und Dienstleistungen	7.170,41	5.000,00	10.000,00	10.000,00	10.000,00	10.000,00
16.	Abschreibungen	34.334,00	0,00	0,00	0,00	0,00	0,00
17.	Zinsen und ähnliche Aufwendungen	0,00	0,00	0,00	0,00	0,00	0,00
18.	Transferaufwendungen	0,00	0,00	0,00	0,00	0,00	0,00
19.	sonstige ordentliche Aufwendungen	0,00	0,00	0,00	0,00	0,00	0,00
20.	= Summe ordentliche Aufwendungen	41.504,41	5.000,00	10.000,00	10.000,00	10.000,00	10.000,00
21.	ordentliches Ergebnis	-26.551,49	-5.000,00	-10.000,00	-10.000,00	-10.000,00	-10.000,00
22.	außerordentliche Erträge	0,00	0,00	0,00	0,00	0,00	0,00
23.	außerordentliche Aufwendungen	0,00	0,00	0,00	0,00	0,00	0,00
24.	außerordentliches Ergebnis	0,00	0,00	0,00	0,00	0,00	0,00
25.	Jahresergebnis - Überschuss (+)/Fehlbetrag (-)	-26.551,49	-5.000,00	-10.000,00	-10.000,00	-10.000,00	-10.000,00
26.	Erträge aus internen Leistungsbeziehungen	0,00	0,00	0,00	0,00	0,00	0,00
27.	Aufwendungen aus internen Leistungsbeziehungen	0,00	0,00	0,00	0,00	0,00	0,00
28.	Saldo aus internen Leistungsbeziehungen	0,00	0,00	0,00	0,00	0,00	0,00
29.	Ergebnis unter Berücksichtigung der Internen Leistungsbeziehungen	-26.551,49	-5.000,00	-10.000,00	-10.000,00	-10.000,00	-10.000,00

Haushaltsplan 2024- Gemeinde Wietmarschen

Teilfinanzhaushalt Produkt 53810 Regenwasserkanalisation							
Wietmarschen							
Nr.	Bezeichnung	Ergebnis 2022	Ansatz 2023	Ansatz 2024	Plan 2025	Plan 2026	Plan 2027
	Einzahlungen aus laufender Verwaltungstätigkeit						
1.	Steuern und ähnliche Abgaben	0,00	0,00	0,00	0,00	0,00	0,00
2.	Zuwendungen und allgemeine Umlagen	0,00	0,00	0,00	0,00	0,00	0,00
3.	sonstige Transfereinzahlungen	0,00	0,00	0,00	0,00	0,00	0,00
4.	öffentlich-rechtliche Entgelte	0,00	0,00	0,00	0,00	0,00	0,00
5.	privatrechtliche Entgelte	5.083,92	0,00	0,00	0,00	0,00	0,00
6.	Kostenerstattungen und Kostenumlagen	0,00	0,00	0,00	0,00	0,00	0,00
7.	Zinsen und ähnliche Einzahlungen	0,00	0,00	0,00	0,00	0,00	0,00
8.	sonstige haushaltswirksame Einzahlungen	0,00	0,00	0,00	0,00	0,00	0,00
9.	= Summe der Einzahlungen aus lfd. Verwaltungstätigkeit Einzahlungen aus lfd. Verwaltungstätigkeit	5.083,92	0,00	0,00	0,00	0,00	0,00
10.	Auszahlungen für aktives Personal	0,00	0,00	0,00	0,00	0,00	0,00
11.	Auszahlungen für Versorgung	0,00	0,00	0,00	0,00	0,00	0,00
12.	Auszahlungen für Sach- und Dienstleistungen u.geringwertige Vermögensgegenstände	7.150,41	5.000,00	10.000,00	10.000,00	10.000,00	10.000,00
13.	Zinsen und ähnliche Auszahlungen	0,00	0,00	0,00	0,00	0,00	0,00
14.	Transferauszahlungen	0,00	0,00	0,00	0,00	0,00	0,00
15.	sonstige haushaltswirksame Auszahlungen	0,00	0,00	0,00	0,00	0,00	0,00
16.	= Summe der Auszahlungen aus lfd. Verwaltungstätigkeit	7.150,41	5.000,00	10.000,00	10.000,00	10.000,00	10.000,00
17.	Saldo aus lfd. Verwaltungstätigkeit Einzahlungen für Investitionstätigkeit	-2.066,49	-5.000,00	-10.000,00	-10.000,00	-10.000,00	-10.000,00
18.	Zuwendungen für Investitionstätigkeit	0,00	0,00	0,00	0,00	0,00	0,00
19.	Beiträge u. ä. Entgelte für Investitionstätigkeit	0,00	0,00	0,00	0,00	0,00	0,00
20.	Veräußerung von Sachvermögen	0,00	0,00	0,00	0,00	0,00	0,00
21.	Veräußerung von Finanzvermögensanlagen	0,00	0,00	0,00	0,00	0,00	0,00
22.	sonstige Investitionstätigkeit	0,00	0,00	0,00	0,00	0,00	0,00
23.	= Summe der Einzahlungen für Investitionstätigkeit Auszahlungen für Investitionstätigkeit	0,00	0,00	0,00	0,00	0,00	0,00
24.	Erwerb von Grundstücken und Gebäuden	0,00	0,00	0,00	0,00	0,00	0,00
25.	Baumaßnahmen	0,00	0,00	0,00	0,00	0,00	0,00
26.	Erwerb von beweglichem Sachvermögen	0,00	0,00	0,00	0,00	0,00	0,00
27.	Erwerb von Finanzvermögensanlagen	0,00	0,00	0,00	0,00	0,00	0,00
28.	Aktivierbare Zuwendungen	0,00	0,00	0,00	0,00	0,00	0,00
29.	Sonstige Investitionstätigkeit	0,00	0,00	0,00	0,00	0,00	0,00
30.	= Summe der Auszahlungen für Investitionstätigkeit	0,00	0,00	0,00	0,00	0,00	0,00
31.	Saldo aus Investitionstätigkeit	0,00	0,00	0,00	0,00	0,00	0,00
32.	Finanzmittel-Überschuss/ -Fehlbetrag Ein-, Auszahlungen aus Finanzierungstätigkeit	-2.066,49	-5.000,00	-10.000,00	-10.000,00	-10.000,00	-10.000,00
33.	Einzahlungen; Aufnahme v. Krediten und inneren Darlehen f. Investitionstätigkeit	0,00	0,00	0,00	0,00	0,00	0,00
34.	Auszahlungen; Tilgung Kredite u.Rückzahlung innere Darlehen f.Investitionstätigk.	0,00	0,00	0,00	0,00	0,00	0,00
35.	Saldo aus Finanzierungstätigkeit	0,00	0,00	0,00	0,00	0,00	0,00
36.	Finanzmittelveränderung	-2.066,49	-5.000,00	-10.000,00	-10.000,00	-10.000,00	-10.000,00

Haushaltsplan 2024- Gemeinde Wietmarschen

Produktbeschreibung Produkt 54110 Bau und Unterhaltung von Gemeindestraßen

Wietmarschen

Produktbereich	54	Verkehrsflächen und -anlagen, ÖPNV
Produktgruppe	541	Gemeindestraßen
Produkt	54110	Bau und Unterhaltung von Gemeindestraßen

Weitere verantw. Personen

Jörg Peters

Kurzbeschreibung

Bereitstellung und Unterhaltung von öffentlichen Verkehrsflächen in der Gemeinde Wietmarschen

Leistungsumfang

Unterhaltung und Erneuerung sowie Neubau von gemeindlichen Straßen, Wegen und Plätzen;
Erhebung von Anliegerbeiträgen sowie Ausschöpfung von öffentlichen Zuwendungen

Haushaltsplan 2024- Gemeinde Wietmarschen

Teilergebnishaushalt Produkt 54110 Bau und Unterhaltung von Gemeindestraßen							
Wietmarschen							
Nr.	Bezeichnung	Ergebnis 2022	Ansatz 2023	Ansatz 2024	Plan 2025	Plan 2026	Plan 2027
	Ordentliche Erträge						
1.	Steuern und ähnliche Abgaben	0,00	0,00	0,00	0,00	0,00	0,00
2.	Zuwendungen und allgemeine Umlagen	0,00	0,00	0,00	0,00	0,00	0,00
3.	Auflösungserträge aus Sonderposten	667.164,72	0,00	0,00	0,00	0,00	0,00
4.	sonstige Transfererträge	0,00	0,00	0,00	0,00	0,00	0,00
5.	öffentlich-rechtliche Entgelte	0,00	100,00	100,00	100,00	100,00	100,00
6.	privatrechtliche Entgelte	2.106,81	10.500,00	10.500,00	10.500,00	10.500,00	10.500,00
7.	Kostenerstattungen und Kostenumlagen	92.973,25	0,00	0,00	0,00	0,00	0,00
8.	Zinsen und ähnliche Finanzerträge	0,00	0,00	0,00	0,00	0,00	0,00
9.	aktivierungsfähige Eigenleistungen	0,00	0,00	0,00	0,00	0,00	0,00
10.	Bestandsveränderungen	0,00	0,00	0,00	0,00	0,00	0,00
11.	sonstige ordentliche Erträge	35.221,55	0,00	0,00	0,00	0,00	0,00
12.	= Summe ordentliche Erträge	797.466,33	10.600,00	10.600,00	10.600,00	10.600,00	10.600,00
	Ordentliche Aufwendungen						
13.	Personalaufwendungen	72.919,94	78.800,00	79.300,00	81.800,00	81.800,00	81.800,00
14.	Versorgungsaufwendungen	0,00	0,00	0,00	0,00	0,00	0,00
15.	Aufwendungen für Sach- und Dienstleistungen	190.476,13	245.200,00	265.200,00	256.700,00	256.700,00	256.700,00
16.	Abschreibungen	964.881,39	0,00	0,00	0,00	0,00	0,00
17.	Zinsen und ähnliche Aufwendungen	0,00	0,00	0,00	0,00	0,00	0,00
18.	Transferaufwendungen	0,00	200,00	200,00	200,00	200,00	200,00
19.	sonstige ordentliche Aufwendungen	1.144,18	5.600,00	5.600,00	5.600,00	5.600,00	5.600,00
20.	= Summe ordentliche Aufwendungen	1.229.421,64	329.800,00	350.300,00	344.300,00	344.300,00	344.300,00
21.	ordentliches Ergebnis	-431.955,31	-319.200,00	-339.700,00	-333.700,00	-333.700,00	-333.700,00
22.	außerordentliche Erträge	20.786,00	0,00	0,00	0,00	0,00	0,00
23.	außerordentliche Aufwendungen	0,00	0,00	0,00	0,00	0,00	0,00
24.	außerordentliches Ergebnis	20.786,00	0,00	0,00	0,00	0,00	0,00
25.	Jahresergebnis - Überschuss (+)/Fehlbetrag (-)	-411.169,31	-319.200,00	-339.700,00	-333.700,00	-333.700,00	-333.700,00
26.	Erträge aus internen Leistungsbeziehungen	0,00	0,00	0,00	0,00	0,00	0,00
27.	Aufwendungen aus internen Leistungsbeziehungen	0,00	0,00	0,00	0,00	0,00	0,00
28.	Saldo aus internen Leistungsbeziehungen	0,00	0,00	0,00	0,00	0,00	0,00
29.	Ergebnis unter Berücksichtigung der Internen Leistungsbeziehungen	-411.169,31	-319.200,00	-339.700,00	-333.700,00	-333.700,00	-333.700,00

Haushaltsplan 2024- Gemeinde Wietmarschen

Teilfinanzhaushalt Produkt 54110 Bau und Unterhaltung von Gemeindestraßen							
Wietmarschen							
Nr.	Bezeichnung	Ergebnis 2022	Ansatz 2023	Ansatz 2024	Plan 2025	Plan 2026	Plan 2027
	Einzahlungen aus laufender Verwaltungstätigkeit						
1.	Steuern und ähnliche Abgaben	0,00	0,00	0,00	0,00	0,00	0,00
2.	Zuwendungen und allgemeine Umlagen	-86.184,76	0,00	0,00	0,00	0,00	0,00
3.	sonstige Transfereinzahlungen	0,00	0,00	0,00	0,00	0,00	0,00
4.	öffentlich-rechtliche Entgelte	0,00	100,00	100,00	100,00	100,00	100,00
5.	privatrechtliche Entgelte	3.783,72	10.500,00	10.500,00	10.500,00	10.500,00	10.500,00
6.	Kostenerstattungen und Kostenumlagen	54.648,00	0,00	0,00	0,00	0,00	0,00
7.	Zinsen und ähnliche Einzahlungen	0,00	0,00	0,00	0,00	0,00	0,00
8.	sonstige haushaltswirksame Einzahlungen	0,00	0,00	0,00	0,00	0,00	0,00
9.	= Summe der Einzahlungen aus lfd. Verwaltungstätigkeit Einzahlungen aus lfd. Verwaltungstätigkeit	-27.753,04	10.600,00	10.600,00	10.600,00	10.600,00	10.600,00
10.	Auszahlungen für aktives Personal	73.621,22	78.800,00	79.300,00	81.800,00	81.800,00	81.800,00
11.	Auszahlungen für Versorgung	0,00	0,00	0,00	0,00	0,00	0,00
12.	Auszahlungen für Sach- und Dienstleistungen u.geringwertige Vermögensgegenstände	187.335,79	245.200,00	265.200,00	256.700,00	256.700,00	256.700,00
13.	Zinsen und ähnliche Auszahlungen	28.914,67	0,00	0,00	0,00	0,00	0,00
14.	Transferauszahlungen	0,00	200,00	200,00	200,00	200,00	200,00
15.	sonstige haushaltswirksame Auszahlungen	16.206,40	5.600,00	5.600,00	5.600,00	5.600,00	5.600,00
16.	= Summe der Auszahlungen aus lfd. Verwaltungstätigkeit	306.078,08	329.800,00	350.300,00	344.300,00	344.300,00	344.300,00
17.	Saldo aus lfd. Verwaltungstätigkeit Einzahlungen für Investitionstätigkeit	-333.831,12	-319.200,00	-339.700,00	-333.700,00	-333.700,00	-333.700,00
18.	Zuwendungen für Investitionstätigkeit	-21.528,07	75.800,00	0,00	0,00	0,00	0,00
19.	Beiträge u. ä. Entgelte für Investitionstätigkeit	9.336,86	0,00	0,00	0,00	0,00	0,00
20.	Veräußerung von Sachvermögen	21.135,00	0,00	0,00	0,00	0,00	0,00
21.	Veräußerung von Finanzvermögensanlagen	0,00	0,00	0,00	0,00	0,00	0,00
22.	sonstige Investitionstätigkeit	0,00	0,00	0,00	0,00	0,00	0,00
23.	= Summe der Einzahlungen für Investitionstätigkeit Auszahlungen für Investitionstätigkeit	8.943,79	75.800,00	0,00	0,00	0,00	0,00
24.	Erwerb von Grundstücken und Gebäuden	-4.154,58	50.000,00	50.000,00	50.000,00	50.000,00	50.000,00
25.	Baumaßnahmen	290.684,98	1.100.000,00	950.000,00	900.000,00	900.000,00	500.000,00
26.	Erwerb von beweglichem Sachvermögen	0,00	126.500,00	0,00	0,00	0,00	0,00
27.	Erwerb von Finanzvermögensanlagen	0,00	0,00	0,00	0,00	0,00	0,00
28.	Aktivierbare Zuwendungen	0,00	0,00	0,00	0,00	0,00	0,00
29.	Sonstige Investitionstätigkeit	0,00	0,00	0,00	0,00	0,00	0,00
30.	= Summe der Auszahlungen für Investitionstätigkeit	286.530,40	1.276.500,00	1.000.000,00	950.000,00	950.000,00	550.000,00
31.	Saldo aus Investitionstätigkeit	-277.586,61	-1.200.700,00	-1.000.000,00	-950.000,00	-950.000,00	-550.000,00
32.	Finanzmittel-Überschuss/-Fehlbetrag Ein-, Auszahlungen aus Finanzierungstätigkeit	-611.417,73	-1.519.900,00	-1.339.700,00	-1.283.700,00	-1.283.700,00	-883.700,00
33.	Einzahlungen; Aufnahme v. Krediten und inneren Darlehen f. Investitionstätigkeit	0,00	0,00	0,00	0,00	0,00	0,00
34.	Auszahlungen; Tilgung Kredite u. Rückzahlung innere Darlehen f. Investitionstätigkeit	0,00	0,00	0,00	0,00	0,00	0,00
35.	Saldo aus Finanzierungstätigkeit	0,00	0,00	0,00	0,00	0,00	0,00
36.	Finanzmittelveränderung	-611.417,73	-1.519.900,00	-1.339.700,00	-1.283.700,00	-1.283.700,00	-883.700,00

Haushaltsplan 2024- Gemeinde Wietmarschen

Produktbeschreibung Produkt 54210 Bau und Unterhaltung von Kreisstraßen

Wietmarschen

Produktbereich	54	Verkehrsflächen und -anlagen, ÖPNV
Produktgruppe	542	Kreisstraßen
Produkt	54210	Bau und Unterhaltung von Kreisstraßen

Weitere verantw. Personen

Jörg Peters

Kurzbeschreibung

Baumaßnahmen an Kreisstraßen

Leistungsumfang

Baumaßnahmen an Kreisstraßen, die anschließend in die Straßenbaulast des Landkreises übergeben werden

Haushaltsplan 2024- Gemeinde Wietmarschen

Teilergebnishaushalt Produkt 54210 Bau und Unterhaltung von Kreisstraßen

Wietmarschen

Nr.	Bezeichnung	Ergebnis 2022	Ansatz 2023	Ansatz 2024	Plan 2025	Plan 2026	Plan 2027
	Ordentliche Erträge						
1.	Steuern und ähnliche Abgaben	0,00	0,00	0,00	0,00	0,00	0,00
2.	Zuwendungen und allgemeine Umlagen	0,00	0,00	0,00	0,00	0,00	0,00
3.	Auflösungserträge aus Sonderposten	0,00	0,00	0,00	0,00	0,00	0,00
4.	sonstige Transfererträge	0,00	0,00	0,00	0,00	0,00	0,00
5.	öffentlich-rechtliche Entgelte	0,00	0,00	0,00	0,00	0,00	0,00
6.	privatrechtliche Entgelte	0,00	0,00	0,00	0,00	0,00	0,00
7.	Kostenerstattungen und Kostenumlagen	0,00	0,00	0,00	0,00	0,00	0,00
8.	Zinsen und ähnliche Finanzerträge	0,00	0,00	0,00	0,00	0,00	0,00
9.	aktivierungsfähige Eigenleistungen	0,00	0,00	0,00	0,00	0,00	0,00
10.	Bestandsveränderungen	0,00	0,00	0,00	0,00	0,00	0,00
11.	sonstige ordentliche Erträge	0,00	0,00	0,00	0,00	0,00	0,00
12.	= Summe ordentliche Erträge	0,00	0,00	0,00	0,00	0,00	0,00
	Ordentliche Aufwendungen						
13.	Personalaufwendungen	0,00	0,00	0,00	0,00	0,00	0,00
14.	Versorgungsaufwendungen	0,00	0,00	0,00	0,00	0,00	0,00
15.	Aufwendungen für Sach- und Dienstleistungen	4.092,40	0,00	0,00	0,00	0,00	0,00
16.	Abschreibungen	0,00	0,00	0,00	0,00	0,00	0,00
17.	Zinsen und ähnliche Aufwendungen	0,00	0,00	0,00	0,00	0,00	0,00
18.	Transferaufwendungen	0,00	0,00	0,00	0,00	0,00	0,00
19.	sonstige ordentliche Aufwendungen	0,00	0,00	0,00	0,00	0,00	0,00
20.	= Summe ordentliche Aufwendungen	4.092,40	0,00	0,00	0,00	0,00	0,00
21.	ordentliches Ergebnis	-4.092,40	0,00	0,00	0,00	0,00	0,00
22.	außerordentliche Erträge	0,00	0,00	0,00	0,00	0,00	0,00
23.	außerordentliche Aufwendungen	0,00	0,00	0,00	0,00	0,00	0,00
24.	außerordentliches Ergebnis	0,00	0,00	0,00	0,00	0,00	0,00
25.	Jahresergebnis - Überschuss (+)/Fehlbetrag (-)	-4.092,40	0,00	0,00	0,00	0,00	0,00
26.	Erträge aus internen Leistungsbeziehungen	0,00	0,00	0,00	0,00	0,00	0,00
27.	Aufwendungen aus internen Leistungsbeziehungen	0,00	0,00	0,00	0,00	0,00	0,00
28.	Saldo aus internen Leistungsbeziehungen	0,00	0,00	0,00	0,00	0,00	0,00
29.	Ergebnis unter Berücksichtigung der Internen Leistungsbeziehungen	-4.092,40	0,00	0,00	0,00	0,00	0,00

Haushaltsplan 2024- Gemeinde Wietmarschen

Teilfinanzhaushalt Produkt 54210 Bau und Unterhaltung von Kreisstraßen							
Wietmarschen							
Nr.	Bezeichnung	Ergebnis 2022	Ansatz 2023	Ansatz 2024	Plan 2025	Plan 2026	Plan 2027
	Einzahlungen aus laufender Verwaltungstätigkeit						
1.	Steuern und ähnliche Abgaben	0,00	0,00	0,00	0,00	0,00	0,00
2.	Zuwendungen und allgemeine Umlagen	0,00	0,00	0,00	0,00	0,00	0,00
3.	sonstige Transfereinzahlungen	0,00	0,00	0,00	0,00	0,00	0,00
4.	öffentlich-rechtliche Entgelte	0,00	0,00	0,00	0,00	0,00	0,00
5.	privatrechtliche Entgelte	0,00	0,00	0,00	0,00	0,00	0,00
6.	Kostenerstattungen und Kostenumlagen	0,00	0,00	0,00	0,00	0,00	0,00
7.	Zinsen und ähnliche Einzahlungen	0,00	0,00	0,00	0,00	0,00	0,00
8.	sonstige haushaltswirksame Einzahlungen	0,00	0,00	0,00	0,00	0,00	0,00
9.	= Summe der Einzahlungen aus lfd. Verwaltungstätigkeit Auszahlungen aus lfd. Verwaltungstätigkeit	0,00	0,00	0,00	0,00	0,00	0,00
10.	Auszahlungen für aktives Personal	0,00	0,00	0,00	0,00	0,00	0,00
11.	Auszahlungen für Versorgung	0,00	0,00	0,00	0,00	0,00	0,00
12.	Auszahlungen für Sach- und Dienstleistungen u.geringwertige Vermögensgegenstände	4.092,40	0,00	0,00	0,00	0,00	0,00
13.	Zinsen und ähnliche Auszahlungen	0,00	0,00	0,00	0,00	0,00	0,00
14.	Transferauszahlungen	0,00	0,00	0,00	0,00	0,00	0,00
15.	sonstige haushaltswirksame Auszahlungen	0,00	0,00	0,00	0,00	0,00	0,00
16.	= Summe der Auszahlungen aus lfd. Verwaltungstätigkeit	4.092,40	0,00	0,00	0,00	0,00	0,00
17.	Saldo aus lfd. Verwaltungstätigkeit Einzahlungen für Investitionstätigkeit	-4.092,40	0,00	0,00	0,00	0,00	0,00
18.	Zuwendungen für Investitionstätigkeit	0,00	0,00	0,00	0,00	0,00	0,00
19.	Beiträge u. ä. Entgelte für Investitionstätigkeit	0,00	0,00	0,00	0,00	0,00	0,00
20.	Veräußerung von Sachvermögen	0,00	0,00	0,00	0,00	0,00	0,00
21.	Veräußerung von Finanzvermögensanlagen	0,00	0,00	0,00	0,00	0,00	0,00
22.	sonstige Investitionstätigkeit	0,00	0,00	0,00	0,00	0,00	0,00
23.	= Summe der Einzahlungen für Investitionstätigkeit Auszahlungen für Investitionstätigkeit	0,00	0,00	0,00	0,00	0,00	0,00
24.	Erwerb von Grundstücken und Gebäuden	0,00	0,00	0,00	0,00	0,00	0,00
25.	Baumaßnahmen	0,00	0,00	0,00	0,00	0,00	0,00
26.	Erwerb von beweglichem Sachvermögen	0,00	0,00	0,00	0,00	0,00	0,00
27.	Erwerb von Finanzvermögensanlagen	0,00	0,00	0,00	0,00	0,00	0,00
28.	Aktivierbare Zuwendungen	0,00	0,00	0,00	0,00	0,00	0,00
29.	Sonstige Investitionstätigkeit	0,00	0,00	0,00	0,00	0,00	0,00
30.	= Summe der Auszahlungen für Investitionstätigkeit	0,00	0,00	0,00	0,00	0,00	0,00
31.	Saldo aus Investitionstätigkeit	0,00	0,00	0,00	0,00	0,00	0,00
32.	Finanzmittel-Überschuss/ -Fehlbetrag Ein-, Auszahlungen aus Finanzierungstätigkeit	-4.092,40	0,00	0,00	0,00	0,00	0,00
33.	Einzahlungen; Aufnahme v. Krediten und inneren Darlehen f. Investitionstätigkeit	0,00	0,00	0,00	0,00	0,00	0,00
34.	Auszahlungen; Tilgung Kredite u.Rückzahlung innere Darlehen f.Investitionstätigk.	0,00	0,00	0,00	0,00	0,00	0,00
35.	Saldo aus Finanzierungstätigkeit	0,00	0,00	0,00	0,00	0,00	0,00
36.	Finanzmittelveränderung	-4.092,40	0,00	0,00	0,00	0,00	0,00

Haushaltsplan 2024- Gemeinde Wietmarschen

Produktbeschreibung Produkt 54310 Bau und Unterhaltung von Landesstraßen

Wietmarschen

Produktbereich	54	Verkehrsflächen und -anlagen, ÖPNV
Produktgruppe	543	Landesstraßen
Produkt	54310	Bau und Unterhaltung von Landesstraßen

Weitere verantw. Personen

Jörg Peters

Kurzbeschreibung

Baumaßnahmen an Landesstraßen

Leistungsumfang

Baumaßnahmen an Landesstraßen, die anschließend in die Straßenbaulast des Landes übergeben werden.

Haushaltsplan 2024- Gemeinde Wietmarschen

Teilergebnishaushalt Produkt 54310 Bau und Unterhaltung von Landesstraßen

Wietmarschen

Nr.	Bezeichnung	Ergebnis 2022	Ansatz 2023	Ansatz 2024	Plan 2025	Plan 2026	Plan 2027
	Ordentliche Erträge						
1.	Steuern und ähnliche Abgaben	0,00	0,00	0,00	0,00	0,00	0,00
2.	Zuwendungen und allgemeine Umlagen	0,00	0,00	0,00	0,00	0,00	0,00
3.	Auflösungserträge aus Sonderposten	3.607,00	0,00	0,00	0,00	0,00	0,00
4.	sonstige Transfererträge	0,00	0,00	0,00	0,00	0,00	0,00
5.	öffentlich-rechtliche Entgelte	0,00	0,00	0,00	0,00	0,00	0,00
6.	privatrechtliche Entgelte	0,00	0,00	0,00	0,00	0,00	0,00
7.	Kostenerstattungen und Kostenumlagen	1.033,85	500,00	500,00	500,00	500,00	500,00
8.	Zinsen und ähnliche Finanzerträge	0,00	0,00	0,00	0,00	0,00	0,00
9.	aktivierungsfähige Eigenleistungen	0,00	0,00	0,00	0,00	0,00	0,00
10.	Bestandsveränderungen	0,00	0,00	0,00	0,00	0,00	0,00
11.	sonstige ordentliche Erträge	0,00	0,00	0,00	0,00	0,00	0,00
12.	= Summe ordentliche Erträge	4.640,85	500,00	500,00	500,00	500,00	500,00
	Ordentliche Aufwendungen						
13.	Personalaufwendungen	0,00	0,00	0,00	0,00	0,00	0,00
14.	Versorgungsaufwendungen	0,00	0,00	0,00	0,00	0,00	0,00
15.	Aufwendungen für Sach- und Dienstleistungen	0,00	0,00	0,00	0,00	0,00	0,00
16.	Abschreibungen	7.301,00	0,00	0,00	0,00	0,00	0,00
17.	Zinsen und ähnliche Aufwendungen	0,00	0,00	0,00	0,00	0,00	0,00
18.	Transferaufwendungen	0,00	0,00	0,00	0,00	0,00	0,00
19.	sonstige ordentliche Aufwendungen	4.061,26	1.100,00	1.100,00	1.100,00	1.100,00	1.100,00
20.	= Summe ordentliche Aufwendungen	11.362,26	1.100,00	1.100,00	1.100,00	1.100,00	1.100,00
21.	ordentliches Ergebnis	-6.721,41	-600,00	-600,00	-600,00	-600,00	-600,00
22.	außerordentliche Erträge	0,00	0,00	0,00	0,00	0,00	0,00
23.	außerordentliche Aufwendungen	0,00	0,00	0,00	0,00	0,00	0,00
24.	außerordentliches Ergebnis	0,00	0,00	0,00	0,00	0,00	0,00
25.	Jahresergebnis - Überschuss (+)/Fehlbetrag (-)	-6.721,41	-600,00	-600,00	-600,00	-600,00	-600,00
26.	Erträge aus internen Leistungsbeziehungen	0,00	0,00	0,00	0,00	0,00	0,00
27.	Aufwendungen aus internen Leistungsbeziehungen	0,00	0,00	0,00	0,00	0,00	0,00
28.	Saldo aus internen Leistungsbeziehungen	0,00	0,00	0,00	0,00	0,00	0,00
29.	Ergebnis unter Berücksichtigung der Internen Leistungsbeziehungen	-6.721,41	-600,00	-600,00	-600,00	-600,00	-600,00

Haushaltsplan 2024- Gemeinde Wietmarschen

Teilfinanzhaushalt Produkt 54310 Bau und Unterhaltung von Landesstraßen							
Wietmarschen							
Nr.	Bezeichnung	Ergebnis 2022	Ansatz 2023	Ansatz 2024	Plan 2025	Plan 2026	Plan 2027
	Einzahlungen aus laufender Verwaltungstätigkeit						
1.	Steuern und ähnliche Abgaben	0,00	0,00	0,00	0,00	0,00	0,00
2.	Zuwendungen und allgemeine Umlagen	0,00	0,00	0,00	0,00	0,00	0,00
3.	sonstige Transfereinzahlungen	0,00	0,00	0,00	0,00	0,00	0,00
4.	öffentlich-rechtliche Entgelte	0,00	0,00	0,00	0,00	0,00	0,00
5.	privatrechtliche Entgelte	0,00	0,00	0,00	0,00	0,00	0,00
6.	Kostenerstattungen und Kostenumlagen	-21.710,56	500,00	500,00	500,00	500,00	500,00
7.	Zinsen und ähnliche Einzahlungen	0,00	0,00	0,00	0,00	0,00	0,00
8.	sonstige haushaltswirksame Einzahlungen	0,00	0,00	0,00	0,00	0,00	0,00
9.	= Summe der Einzahlungen aus lfd. Verwaltungstätigkeit Auszahlungen aus lfd. Verwaltungstätigkeit	-21.710,56	500,00	500,00	500,00	500,00	500,00
10.	Auszahlungen für aktives Personal	0,00	0,00	0,00	0,00	0,00	0,00
11.	Auszahlungen für Versorgung	0,00	0,00	0,00	0,00	0,00	0,00
12.	Auszahlungen für Sach- und Dienstleistungen u.geringwertige Vermögensgegenstände	0,00	0,00	0,00	0,00	0,00	0,00
13.	Zinsen und ähnliche Auszahlungen	0,00	0,00	0,00	0,00	0,00	0,00
14.	Transferauszahlungen	0,00	0,00	0,00	0,00	0,00	0,00
15.	sonstige haushaltswirksame Auszahlungen	255.300,00	1.100,00	1.100,00	1.100,00	1.100,00	1.100,00
16.	= Summe der Auszahlungen aus lfd. Verwaltungstätigkeit	255.300,00	1.100,00	1.100,00	1.100,00	1.100,00	1.100,00
17.	Saldo aus lfd. Verwaltungstätigkeit Einzahlungen für Investitionstätigkeit	-277.010,56	-600,00	-600,00	-600,00	-600,00	-600,00
18.	Zuwendungen für Investitionstätigkeit	228.730,06	0,00	0,00	0,00	0,00	0,00
19.	Beiträge u. ä. Entgelte für Investitionstätigkeit	0,00	0,00	0,00	0,00	0,00	0,00
20.	Veräußerung von Sachvermögen	0,00	0,00	0,00	0,00	0,00	0,00
21.	Veräußerung von Finanzvermögensanlagen	0,00	0,00	0,00	0,00	0,00	0,00
22.	sonstige Investitionstätigkeit	0,00	0,00	0,00	0,00	0,00	0,00
23.	= Summe der Einzahlungen für Investitionstätigkeit Auszahlungen für Investitionstätigkeit	228.730,06	0,00	0,00	0,00	0,00	0,00
24.	Erwerb von Grundstücken und Gebäuden	0,00	0,00	0,00	0,00	0,00	0,00
25.	Baumaßnahmen	0,00	0,00	0,00	0,00	0,00	0,00
26.	Erwerb von beweglichem Sachvermögen	0,00	0,00	0,00	0,00	0,00	0,00
27.	Erwerb von Finanzvermögensanlagen	0,00	0,00	0,00	0,00	0,00	0,00
28.	Aktivierbare Zuwendungen	0,00	0,00	0,00	0,00	0,00	0,00
29.	Sonstige Investitionstätigkeit	0,00	0,00	0,00	0,00	0,00	0,00
30.	= Summe der Auszahlungen für Investitionstätigkeit	0,00	0,00	0,00	0,00	0,00	0,00
31.	Saldo aus Investitionstätigkeit	228.730,06	0,00	0,00	0,00	0,00	0,00
32.	Finanzmittel-Überschuss/-Fehlbetrag Ein-, Auszahlungen aus Finanzierungstätigkeit	-48.280,50	-600,00	-600,00	-600,00	-600,00	-600,00
33.	Einzahlungen; Aufnahme v. Krediten und inneren Darlehen f. Investitionstätigkeit	0,00	0,00	0,00	0,00	0,00	0,00
34.	Auszahlungen; Tilgung Kredite u. Rückzahlung innere Darlehen f. Investitionstätigk.	0,00	0,00	0,00	0,00	0,00	0,00
35.	Saldo aus Finanzierungstätigkeit	0,00	0,00	0,00	0,00	0,00	0,00
36.	Finanzmittelveränderung	-48.280,50	-600,00	-600,00	-600,00	-600,00	-600,00

Haushaltsplan 2024- Gemeinde Wietmarschen

Produktbeschreibung Produkt 54410 Bau und Unterhaltung von Bundesstraßen

Wietmarschen

Produktbereich	54	Verkehrsflächen und -anlagen, ÖPNV
Produktgruppe	544	Bundesstraßen
Produkt	54410	Bau und Unterhaltung von Bundesstraßen

Weitere verantw. Personen

Jörg Peters

Kurzbeschreibung

Baumaßnahmen an Bundesstraßen

Leistungsumfang

Baumaßnahmen an Bundesstraßen, die anschließend in die Straßenbaulast des Bundes übergeben werden.

Haushaltsplan 2024- Gemeinde Wietmarschen

Teilergebnishaushalt Produkt 54410 Bau und Unterhaltung von Bundesstraßen

Wietmarschen

Nr.	Bezeichnung	Ergebnis 2022	Ansatz 2023	Ansatz 2024	Plan 2025	Plan 2026	Plan 2027
	Ordentliche Erträge						
1.	Steuern und ähnliche Abgaben	0,00	0,00	0,00	0,00	0,00	0,00
2.	Zuwendungen und allgemeine Umlagen	0,00	0,00	0,00	0,00	0,00	0,00
3.	Auflösungserträge aus Sonderposten	0,00	0,00	0,00	0,00	0,00	0,00
4.	sonstige Transfererträge	0,00	0,00	0,00	0,00	0,00	0,00
5.	öffentlich-rechtliche Entgelte	0,00	0,00	0,00	0,00	0,00	0,00
6.	privatrechtliche Entgelte	0,00	0,00	0,00	0,00	0,00	0,00
7.	Kostenerstattungen und Kostenumlagen	0,00	0,00	0,00	0,00	0,00	0,00
8.	Zinsen und ähnliche Finanzerträge	0,00	0,00	0,00	0,00	0,00	0,00
9.	aktivierungsfähige Eigenleistungen	0,00	0,00	0,00	0,00	0,00	0,00
10.	Bestandsveränderungen	0,00	0,00	0,00	0,00	0,00	0,00
11.	sonstige ordentliche Erträge	0,00	0,00	0,00	0,00	0,00	0,00
12.	= Summe ordentliche Erträge	0,00	0,00	0,00	0,00	0,00	0,00
	Ordentliche Aufwendungen						
13.	Personalaufwendungen	0,00	0,00	0,00	0,00	0,00	0,00
14.	Versorgungsaufwendungen	0,00	0,00	0,00	0,00	0,00	0,00
15.	Aufwendungen für Sach- und Dienstleistungen	0,00	0,00	0,00	0,00	0,00	0,00
16.	Abschreibungen	0,00	0,00	0,00	0,00	0,00	0,00
17.	Zinsen und ähnliche Aufwendungen	0,00	0,00	0,00	0,00	0,00	0,00
18.	Transferaufwendungen	0,00	0,00	0,00	0,00	0,00	0,00
19.	sonstige ordentliche Aufwendungen	3.835,38	2.600,00	2.600,00	2.600,00	2.600,00	2.600,00
20.	= Summe ordentliche Aufwendungen	3.835,38	2.600,00	2.600,00	2.600,00	2.600,00	2.600,00
21.	ordentliches Ergebnis	-3.835,38	-2.600,00	-2.600,00	-2.600,00	-2.600,00	-2.600,00
22.	außerordentliche Erträge	0,00	0,00	0,00	0,00	0,00	0,00
23.	außerordentliche Aufwendungen	0,00	0,00	0,00	0,00	0,00	0,00
24.	außerordentliches Ergebnis	0,00	0,00	0,00	0,00	0,00	0,00
25.	Jahresergebnis - Überschuss (+)/Fehlbetrag (-)	-3.835,38	-2.600,00	-2.600,00	-2.600,00	-2.600,00	-2.600,00
26.	Erträge aus internen Leistungsbeziehungen	0,00	0,00	0,00	0,00	0,00	0,00
27.	Aufwendungen aus internen Leistungsbeziehungen	0,00	0,00	0,00	0,00	0,00	0,00
28.	Saldo aus internen Leistungsbeziehungen	0,00	0,00	0,00	0,00	0,00	0,00
29.	Ergebnis unter Berücksichtigung der Internen Leistungsbeziehungen	-3.835,38	-2.600,00	-2.600,00	-2.600,00	-2.600,00	-2.600,00

Haushaltsplan 2024- Gemeinde Wietmarschen

Teilfinanzhaushalt Produkt 54410 Bau und Unterhaltung von Bundesstraßen							
Wietmarschen							
Nr.	Bezeichnung	Ergebnis 2022	Ansatz 2023	Ansatz 2024	Plan 2025	Plan 2026	Plan 2027
	Einzahlungen aus laufender Verwaltungstätigkeit						
1.	Steuern und ähnliche Abgaben	0,00	0,00	0,00	0,00	0,00	0,00
2.	Zuwendungen und allgemeine Umlagen	0,00	0,00	0,00	0,00	0,00	0,00
3.	sonstige Transfereinzahlungen	0,00	0,00	0,00	0,00	0,00	0,00
4.	öffentlich-rechtliche Entgelte	0,00	0,00	0,00	0,00	0,00	0,00
5.	privatrechtliche Entgelte	0,00	0,00	0,00	0,00	0,00	0,00
6.	Kostenerstattungen und Kostenumlagen	0,00	0,00	0,00	0,00	0,00	0,00
7.	Zinsen und ähnliche Einzahlungen	0,00	0,00	0,00	0,00	0,00	0,00
8.	sonstige haushaltswirksame Einzahlungen	0,00	0,00	0,00	0,00	0,00	0,00
9.	= Summe der Einzahlungen aus lfd. Verwaltungstätigkeit Auszahlungen aus lfd. Verwaltungstätigkeit	0,00	0,00	0,00	0,00	0,00	0,00
10.	Auszahlungen für aktives Personal	0,00	0,00	0,00	0,00	0,00	0,00
11.	Auszahlungen für Versorgung	0,00	0,00	0,00	0,00	0,00	0,00
12.	Auszahlungen für Sach- und Dienstleistungen u.geringwertige Vermögensgegenstände	0,00	0,00	0,00	0,00	0,00	0,00
13.	Zinsen und ähnliche Auszahlungen	0,00	0,00	0,00	0,00	0,00	0,00
14.	Transferauszahlungen	0,00	0,00	0,00	0,00	0,00	0,00
15.	sonstige haushaltswirksame Auszahlungen	0,00	2.600,00	2.600,00	2.600,00	2.600,00	2.600,00
16.	= Summe der Auszahlungen aus lfd. Verwaltungstätigkeit	0,00	2.600,00	2.600,00	2.600,00	2.600,00	2.600,00
17.	Saldo aus lfd. Verwaltungstätigkeit Einzahlungen für Investitionstätigkeit	0,00	-2.600,00	-2.600,00	-2.600,00	-2.600,00	-2.600,00
18.	Zuwendungen für Investitionstätigkeit	0,00	0,00	0,00	0,00	0,00	0,00
19.	Beiträge u. ä. Entgelte für Investitionstätigkeit	0,00	0,00	0,00	0,00	0,00	0,00
20.	Veräußerung von Sachvermögen	0,00	0,00	0,00	0,00	0,00	0,00
21.	Veräußerung von Finanzvermögensanlagen	0,00	0,00	0,00	0,00	0,00	0,00
22.	sonstige Investitionstätigkeit	0,00	0,00	0,00	0,00	0,00	0,00
23.	= Summe der Einzahlungen für Investitionstätigkeit Auszahlungen für Investitionstätigkeit	0,00	0,00	0,00	0,00	0,00	0,00
24.	Erwerb von Grundstücken und Gebäuden	0,00	0,00	0,00	0,00	0,00	0,00
25.	Baumaßnahmen	0,00	0,00	0,00	0,00	0,00	0,00
26.	Erwerb von beweglichem Sachvermögen	0,00	0,00	0,00	0,00	0,00	0,00
27.	Erwerb von Finanzvermögensanlagen	0,00	0,00	0,00	0,00	0,00	0,00
28.	Aktivierbare Zuwendungen	0,00	0,00	0,00	0,00	0,00	0,00
29.	Sonstige Investitionstätigkeit	0,00	0,00	0,00	0,00	0,00	0,00
30.	= Summe der Auszahlungen für Investitionstätigkeit	0,00	0,00	0,00	0,00	0,00	0,00
31.	Saldo aus Investitionstätigkeit	0,00	0,00	0,00	0,00	0,00	0,00
32.	Finanzmittel-Überschuss/ -Fehlbetrag Ein-, Auszahlungen aus Finanzierungstätigkeit	0,00	-2.600,00	-2.600,00	-2.600,00	-2.600,00	-2.600,00
33.	Einzahlungen; Aufnahme v. Krediten und inneren Darlehen f. Investitionstätigkeit	0,00	0,00	0,00	0,00	0,00	0,00
34.	Auszahlungen; Tilgung Kredite u. Rückzahlung innere Darlehen f. Investitionstätigk.	0,00	0,00	0,00	0,00	0,00	0,00
35.	Saldo aus Finanzierungstätigkeit	0,00	0,00	0,00	0,00	0,00	0,00
36.	Finanzmittelveränderung	0,00	-2.600,00	-2.600,00	-2.600,00	-2.600,00	-2.600,00

Haushaltsplan 2024- Gemeinde Wietmarschen

Produktbeschreibung Produkt 54510 Reinigung von Straßen, Wegen und Plätzen

Wietmarschen

Produktbereich	54	Verkehrsflächen und -anlagen, ÖPNV
Produktgruppe	545	Straßenreinigung, Straßenbeleuchtung
Produkt	54510	Reinigung von Straßen, Wegen und Plätzen

Weitere verantw. Personen

Jörg Peters

Kurzbeschreibung

Unterhaltung von Grünflächen in Gemeindestraßen sowie auf öffentlichen Wegen und Plätzen

Leistungsumfang

- Maschinelle Straßenreinigung
- Reinigung von Straßen, Wegen und Plätzen
- Kalkulation der Straßenreinigungsgebühren

Haushaltsplan 2024- Gemeinde Wietmarschen

Teilergebnishaushalt Produkt 54510 Reinigung von Straßen, Wegen und Plätzen

Wietmarschen

Nr.	Bezeichnung	Ergebnis 2022	Ansatz 2023	Ansatz 2024	Plan 2025	Plan 2026	Plan 2027
	Ordentliche Erträge						
1.	Steuern und ähnliche Abgaben	0,00	0,00	0,00	0,00	0,00	0,00
2.	Zuwendungen und allgemeine Umlagen	0,00	0,00	0,00	0,00	0,00	0,00
3.	Auflösungserträge aus Sonderposten	0,00	0,00	0,00	0,00	0,00	0,00
4.	sonstige Transfererträge	0,00	0,00	0,00	0,00	0,00	0,00
5.	öffentlich-rechtliche Entgelte	19.408,26	24.000,00	24.000,00	24.000,00	24.000,00	24.000,00
6.	privatrechtliche Entgelte	0,00	0,00	0,00	0,00	0,00	0,00
7.	Kostenerstattungen und Kostenumlagen	0,00	0,00	0,00	0,00	0,00	0,00
8.	Zinsen und ähnliche Finanzerträge	0,00	0,00	0,00	0,00	0,00	0,00
9.	aktivierungsfähige Eigenleistungen	0,00	0,00	0,00	0,00	0,00	0,00
10.	Bestandsveränderungen	0,00	0,00	0,00	0,00	0,00	0,00
11.	sonstige ordentliche Erträge	0,00	0,00	0,00	0,00	0,00	0,00
12.	= Summe ordentliche Erträge	19.408,26	24.000,00	24.000,00	24.000,00	24.000,00	24.000,00
	Ordentliche Aufwendungen						
13.	Personalaufwendungen	0,00	0,00	0,00	0,00	0,00	0,00
14.	Versorgungsaufwendungen	0,00	0,00	0,00	0,00	0,00	0,00
15.	Aufwendungen für Sach- und Dienstleistungen	40.238,18	50.000,00	53.000,00	50.000,00	50.000,00	50.000,00
16.	Abschreibungen	0,00	0,00	0,00	0,00	0,00	0,00
17.	Zinsen und ähnliche Aufwendungen	0,00	0,00	0,00	0,00	0,00	0,00
18.	Transferaufwendungen	0,00	0,00	0,00	0,00	0,00	0,00
19.	sonstige ordentliche Aufwendungen	189,93	0,00	0,00	0,00	0,00	0,00
20.	= Summe ordentliche Aufwendungen	40.428,11	50.000,00	53.000,00	50.000,00	50.000,00	50.000,00
21.	ordentliches Ergebnis	-21.019,85	-26.000,00	-29.000,00	-26.000,00	-26.000,00	-26.000,00
22.	außerordentliche Erträge	0,00	0,00	0,00	0,00	0,00	0,00
23.	außerordentliche Aufwendungen	0,00	0,00	0,00	0,00	0,00	0,00
24.	außerordentliches Ergebnis	0,00	0,00	0,00	0,00	0,00	0,00
25.	Jahresergebnis - Überschuss (+)/Fehlbetrag (-)	-21.019,85	-26.000,00	-29.000,00	-26.000,00	-26.000,00	-26.000,00
26.	Erträge aus internen Leistungsbeziehungen	0,00	0,00	0,00	0,00	0,00	0,00
27.	Aufwendungen aus internen Leistungsbeziehungen	0,00	0,00	0,00	0,00	0,00	0,00
28.	Saldo aus internen Leistungsbeziehungen	0,00	0,00	0,00	0,00	0,00	0,00
29.	Ergebnis unter Berücksichtigung der Internen Leistungsbeziehungen	-21.019,85	-26.000,00	-29.000,00	-26.000,00	-26.000,00	-26.000,00

Haushaltsplan 2024- Gemeinde Wietmarschen

Teilfinanzhaushalt Produkt 54510 Reinigung von Straßen, Wegen und Plätzen							
Wietmarschen							
Nr.	Bezeichnung	Ergebnis 2022	Ansatz 2023	Ansatz 2024	Plan 2025	Plan 2026	Plan 2027
	Einzahlungen aus laufender Verwaltungstätigkeit						
1.	Steuern und ähnliche Abgaben	0,00	0,00	0,00	0,00	0,00	0,00
2.	Zuwendungen und allgemeine Umlagen	0,00	0,00	0,00	0,00	0,00	0,00
3.	sonstige Transfereinzahlungen	0,00	0,00	0,00	0,00	0,00	0,00
4.	öffentlich-rechtliche Entgelte	19.417,02	24.000,00	24.000,00	24.000,00	24.000,00	24.000,00
5.	privatrechtliche Entgelte	0,00	0,00	0,00	0,00	0,00	0,00
6.	Kostenerstattungen und Kostenumlagen	0,00	0,00	0,00	0,00	0,00	0,00
7.	Zinsen und ähnliche Einzahlungen	0,00	0,00	0,00	0,00	0,00	0,00
8.	sonstige haushaltswirksame Einzahlungen	0,00	0,00	0,00	0,00	0,00	0,00
9.	= Summe der Einzahlungen aus lfd. Verwaltungstätigkeit Auszahlungen aus lfd. Verwaltungstätigkeit	19.417,02	24.000,00	24.000,00	24.000,00	24.000,00	24.000,00
10.	Auszahlungen für aktives Personal	0,00	0,00	0,00	0,00	0,00	0,00
11.	Auszahlungen für Versorgung	0,00	0,00	0,00	0,00	0,00	0,00
12.	Auszahlungen für Sach- und Dienstleistungen u.geringwertige Vermögensgegenstände	40.238,18	50.000,00	53.000,00	50.000,00	50.000,00	50.000,00
13.	Zinsen und ähnliche Auszahlungen	0,00	0,00	0,00	0,00	0,00	0,00
14.	Transferauszahlungen	0,00	0,00	0,00	0,00	0,00	0,00
15.	sonstige haushaltswirksame Auszahlungen	0,00	0,00	0,00	0,00	0,00	0,00
16.	= Summe der Auszahlungen aus lfd. Verwaltungstätigkeit	40.238,18	50.000,00	53.000,00	50.000,00	50.000,00	50.000,00
17.	Saldo aus lfd. Verwaltungstätigkeit Einzahlungen für Investitionstätigkeit	-20.821,16	-26.000,00	-29.000,00	-26.000,00	-26.000,00	-26.000,00
18.	Zuwendungen für Investitionstätigkeit	0,00	0,00	0,00	0,00	0,00	0,00
19.	Beiträge u. ä. Entgelte für Investitionstätigkeit	0,00	0,00	0,00	0,00	0,00	0,00
20.	Veräußerung von Sachvermögen	0,00	0,00	0,00	0,00	0,00	0,00
21.	Veräußerung von Finanzvermögensanlagen	0,00	0,00	0,00	0,00	0,00	0,00
22.	sonstige Investitionstätigkeit	0,00	0,00	0,00	0,00	0,00	0,00
23.	= Summe der Einzahlungen für Investitionstätigkeit Auszahlungen für Investitionstätigkeit	0,00	0,00	0,00	0,00	0,00	0,00
24.	Erwerb von Grundstücken und Gebäuden	0,00	0,00	0,00	0,00	0,00	0,00
25.	Baumaßnahmen	0,00	0,00	0,00	0,00	0,00	0,00
26.	Erwerb von beweglichem Sachvermögen	0,00	0,00	0,00	0,00	0,00	0,00
27.	Erwerb von Finanzvermögensanlagen	0,00	0,00	0,00	0,00	0,00	0,00
28.	Aktivierbare Zuwendungen	0,00	0,00	0,00	0,00	0,00	0,00
29.	Sonstige Investitionstätigkeit	0,00	0,00	0,00	0,00	0,00	0,00
30.	= Summe der Auszahlungen für Investitionstätigkeit	0,00	0,00	0,00	0,00	0,00	0,00
31.	Saldo aus Investitionstätigkeit	0,00	0,00	0,00	0,00	0,00	0,00
32.	Finanzmittel-Überschuss/ -Fehlbetrag Ein-, Auszahlungen aus Finanzierungstätigkeit	-20.821,16	-26.000,00	-29.000,00	-26.000,00	-26.000,00	-26.000,00
33.	Einzahlungen; Aufnahme v. Krediten und inneren Darlehen f. Investitionstätigkeit	0,00	0,00	0,00	0,00	0,00	0,00
34.	Auszahlungen; Tilgung Kredite u.Rückzahlung innere Darlehen f.Investitionstätigk.	0,00	0,00	0,00	0,00	0,00	0,00
35.	Saldo aus Finanzierungstätigkeit	0,00	0,00	0,00	0,00	0,00	0,00
36.	Finanzmittelveränderung	-20.821,16	-26.000,00	-29.000,00	-26.000,00	-26.000,00	-26.000,00

Haushaltsplan 2024- Gemeinde Wietmarschen

Produktbeschreibung Produkt 54520 Winterdienst

Wietmarschen

Produktbereich	54	Verkehrsflächen und -anlagen, ÖPNV
Produktgruppe	545	Straßenreinigung, Straßenbeleuchtung
Produkt	54520	Winterdienst

Weitere verantw. Personen

Jörg Peters

Kurzbeschreibung

Schneeräumung und Streudienst

Leistungsumfang

Räum- und Streudienst an gefährlichen Stellen auf öffentlichen Straßen, Wegen und Plätzen
 Räum- und Streudienst vor und auf gemeindlichen Liegenschaften sowie an Haltestellen

Haushaltsplan 2024- Gemeinde Wietmarschen

Teilergebnishaushalt Produkt 54520 Winterdienst							
Wietmarschen							
Nr.	Bezeichnung	Ergebnis 2022	Ansatz 2023	Ansatz 2024	Plan 2025	Plan 2026	Plan 2027
	Ordentliche Erträge						
1.	Steuern und ähnliche Abgaben	0,00	0,00	0,00	0,00	0,00	0,00
2.	Zuwendungen und allgemeine Umlagen	0,00	200,00	200,00	200,00	200,00	200,00
3.	Auflösungserträge aus Sonderposten	0,00	0,00	0,00	0,00	0,00	0,00
4.	sonstige Transfererträge	0,00	0,00	0,00	0,00	0,00	0,00
5.	öffentlich-rechtliche Entgelte	0,00	0,00	0,00	0,00	0,00	0,00
6.	privatrechtliche Entgelte	0,00	0,00	0,00	0,00	0,00	0,00
7.	Kostenerstattungen und Kostenumlagen	356,31	0,00	0,00	0,00	0,00	0,00
8.	Zinsen und ähnliche Finanzerträge	0,00	0,00	0,00	0,00	0,00	0,00
9.	aktivierungsfähige Eigenleistungen	0,00	0,00	0,00	0,00	0,00	0,00
10.	Bestandsveränderungen	0,00	0,00	0,00	0,00	0,00	0,00
11.	sonstige ordentliche Erträge	0,00	0,00	0,00	0,00	0,00	0,00
12.	= Summe ordentliche Erträge	356,31	200,00	200,00	200,00	200,00	200,00
	Ordentliche Aufwendungen						
13.	Personalaufwendungen	6.977,81	7.600,00	7.600,00	7.600,00	7.600,00	7.600,00
14.	Versorgungsaufwendungen	0,00	0,00	0,00	0,00	0,00	0,00
15.	Aufwendungen für Sach- und Dienstleistungen	1.353,92	20.200,00	20.200,00	20.200,00	20.200,00	20.200,00
16.	Abschreibungen	0,00	0,00	0,00	0,00	0,00	0,00
17.	Zinsen und ähnliche Aufwendungen	0,00	0,00	0,00	0,00	0,00	0,00
18.	Transferaufwendungen	0,00	0,00	0,00	0,00	0,00	0,00
19.	sonstige ordentliche Aufwendungen	0,00	0,00	0,00	0,00	0,00	0,00
20.	= Summe ordentliche Aufwendungen	8.331,73	27.800,00	27.800,00	27.800,00	27.800,00	27.800,00
21.	ordentliches Ergebnis	-7.975,42	-27.600,00	-27.600,00	-27.600,00	-27.600,00	-27.600,00
22.	außerordentliche Erträge	0,00	0,00	0,00	0,00	0,00	0,00
23.	außerordentliche Aufwendungen	0,00	0,00	0,00	0,00	0,00	0,00
24.	außerordentliches Ergebnis	0,00	0,00	0,00	0,00	0,00	0,00
25.	Jahresergebnis - Überschuss (+)/Fehlbetrag (-)	-7.975,42	-27.600,00	-27.600,00	-27.600,00	-27.600,00	-27.600,00
26.	Erträge aus internen Leistungsbeziehungen	0,00	0,00	0,00	0,00	0,00	0,00
27.	Aufwendungen aus internen Leistungsbeziehungen	0,00	0,00	0,00	0,00	0,00	0,00
28.	Saldo aus internen Leistungsbeziehungen	0,00	0,00	0,00	0,00	0,00	0,00
29.	Ergebnis unter Berücksichtigung der Internen Leistungsbeziehungen	-7.975,42	-27.600,00	-27.600,00	-27.600,00	-27.600,00	-27.600,00

Haushaltsplan 2024- Gemeinde Wietmarschen

Teilfinanzhaushalt Produkt 54520 Winterdienst							
Wietmarschen							
Nr.	Bezeichnung	Ergebnis 2022	Ansatz 2023	Ansatz 2024	Plan 2025	Plan 2026	Plan 2027
	Einzahlungen aus laufender Verwaltungstätigkeit						
1.	Steuern und ähnliche Abgaben	0,00	0,00	0,00	0,00	0,00	0,00
2.	Zuwendungen und allgemeine Umlagen	0,00	200,00	200,00	200,00	200,00	200,00
3.	sonstige Transfereinzahlungen	0,00	0,00	0,00	0,00	0,00	0,00
4.	öffentlich-rechtliche Entgelte	0,00	0,00	0,00	0,00	0,00	0,00
5.	privatrechtliche Entgelte	0,00	0,00	0,00	0,00	0,00	0,00
6.	Kostenerstattungen und Kostenumlagen	0,00	0,00	0,00	0,00	0,00	0,00
7.	Zinsen und ähnliche Einzahlungen	0,00	0,00	0,00	0,00	0,00	0,00
8.	sonstige haushaltswirksame Einzahlungen	0,00	0,00	0,00	0,00	0,00	0,00
9.	= Summe der Einzahlungen aus lfd. Verwaltungstätigkeit Auszahlungen aus lfd. Verwaltungstätigkeit	0,00	200,00	200,00	200,00	200,00	200,00
10.	Auszahlungen für aktives Personal	6.965,49	7.600,00	7.600,00	7.600,00	7.600,00	7.600,00
11.	Auszahlungen für Versorgung	0,00	0,00	0,00	0,00	0,00	0,00
12.	Auszahlungen für Sach- und Dienstleistungen u.geringwertige Vermögensgegenstände	6.925,64	20.200,00	20.200,00	20.200,00	20.200,00	20.200,00
13.	Zinsen und ähnliche Auszahlungen	0,00	0,00	0,00	0,00	0,00	0,00
14.	Transferauszahlungen	0,00	0,00	0,00	0,00	0,00	0,00
15.	sonstige haushaltswirksame Auszahlungen	0,00	0,00	0,00	0,00	0,00	0,00
16.	= Summe der Auszahlungen aus lfd. Verwaltungstätigkeit	13.891,13	27.800,00	27.800,00	27.800,00	27.800,00	27.800,00
17.	Saldo aus lfd. Verwaltungstätigkeit Einzahlungen für Investitionstätigkeit	-13.891,13	-27.600,00	-27.600,00	-27.600,00	-27.600,00	-27.600,00
18.	Zuwendungen für Investitionstätigkeit	0,00	0,00	0,00	0,00	0,00	0,00
19.	Beiträge u. ä. Entgelte für Investitionstätigkeit	0,00	0,00	0,00	0,00	0,00	0,00
20.	Veräußerung von Sachvermögen	0,00	0,00	0,00	0,00	0,00	0,00
21.	Veräußerung von Finanzvermögensanlagen	0,00	0,00	0,00	0,00	0,00	0,00
22.	sonstige Investitionstätigkeit	0,00	0,00	0,00	0,00	0,00	0,00
23.	= Summe der Einzahlungen für Investitionstätigkeit Auszahlungen für Investitionstätigkeit	0,00	0,00	0,00	0,00	0,00	0,00
24.	Erwerb von Grundstücken und Gebäuden	0,00	0,00	0,00	0,00	0,00	0,00
25.	Baumaßnahmen	0,00	0,00	0,00	0,00	0,00	0,00
26.	Erwerb von beweglichem Sachvermögen	0,00	0,00	0,00	0,00	0,00	0,00
27.	Erwerb von Finanzvermögensanlagen	0,00	0,00	0,00	0,00	0,00	0,00
28.	Aktivierbare Zuwendungen	0,00	0,00	0,00	0,00	0,00	0,00
29.	Sonstige Investitionstätigkeit	0,00	0,00	0,00	0,00	0,00	0,00
30.	= Summe der Auszahlungen für Investitionstätigkeit	0,00	0,00	0,00	0,00	0,00	0,00
31.	Saldo aus Investitionstätigkeit	0,00	0,00	0,00	0,00	0,00	0,00
32.	Finanzmittel-Überschuss/ -Fehlbetrag Ein-, Auszahlungen aus Finanzierungstätigkeit	-13.891,13	-27.600,00	-27.600,00	-27.600,00	-27.600,00	-27.600,00
33.	Einzahlungen; Aufnahme v. Krediten und inneren Darlehen f. Investitionstätigkeit	0,00	0,00	0,00	0,00	0,00	0,00
34.	Auszahlungen; Tilgung Kredite u. Rückzahlung innere Darlehen f. Investitionstätigk.	0,00	0,00	0,00	0,00	0,00	0,00
35.	Saldo aus Finanzierungstätigkeit	0,00	0,00	0,00	0,00	0,00	0,00
36.	Finanzmittelveränderung	-13.891,13	-27.600,00	-27.600,00	-27.600,00	-27.600,00	-27.600,00

Haushaltsplan 2024- Gemeinde Wietmarschen

Produktbeschreibung Produkt 54530 Bau, Betrieb und Unterhaltung der Straßenbeleuchtung

Wietmarschen

Produktbereich	54	Verkehrsflächen und -anlagen, ÖPNV
Produktgruppe	545	Straßenreinigung, Straßenbeleuchtung
Produkt	54530	Bau, Betrieb und Unterhaltung der Straßenbeleuchtung

Weitere verantw. Personen

Jörg Peters

Kurzbeschreibung

Unterhaltung der Straßenbeleuchtung in der Gemeinde Wietmarschen

Leistungsumfang

- Planung, Bau und Unterhaltung sowie Sanierung der installierten Straßenbeleuchtung im Ortsteil Wietmarschen
- Im Ortsteil Lohne sind Aufwendungen an die Eigentümerin Stadtwerke Lingen GmbH zu zahlen

Haushaltsplan 2024- Gemeinde Wietmarschen

Teilergebnishaushalt Produkt 54530 Bau, Betrieb und Unterhaltung der Straßenbeleuchtung

Wietmarschen

Nr.	Bezeichnung	Ergebnis 2022	Ansatz 2023	Ansatz 2024	Plan 2025	Plan 2026	Plan 2027
	Ordentliche Erträge						
1.	Steuern und ähnliche Abgaben	0,00	0,00	0,00	0,00	0,00	0,00
2.	Zuwendungen und allgemeine Umlagen	0,00	0,00	0,00	0,00	0,00	0,00
3.	Auflösungserträge aus Sonderposten	72,75	0,00	0,00	0,00	0,00	0,00
4.	sonstige Transfererträge	0,00	0,00	0,00	0,00	0,00	0,00
5.	öffentlich-rechtliche Entgelte	0,00	0,00	0,00	0,00	0,00	0,00
6.	privatrechtliche Entgelte	0,00	0,00	0,00	0,00	0,00	0,00
7.	Kostenerstattungen und Kostenumlagen	0,00	0,00	0,00	0,00	0,00	0,00
8.	Zinsen und ähnliche Finanzerträge	0,00	0,00	0,00	0,00	0,00	0,00
9.	aktivierungsfähige Eigenleistungen	0,00	0,00	0,00	0,00	0,00	0,00
10.	Bestandsveränderungen	0,00	0,00	0,00	0,00	0,00	0,00
11.	sonstige ordentliche Erträge	0,00	0,00	0,00	0,00	0,00	0,00
12.	= Summe ordentliche Erträge	72,75	0,00	0,00	0,00	0,00	0,00
	Ordentliche Aufwendungen						
13.	Personalaufwendungen	16.687,78	15.900,00	22.900,00	23.400,00	23.600,00	24.100,00
14.	Versorgungsaufwendungen	0,00	0,00	0,00	0,00	0,00	0,00
15.	Aufwendungen für Sach- und Dienstleistungen	309.333,31	551.000,00	551.000,00	356.000,00	356.000,00	356.000,00
16.	Abschreibungen	5.204,31	0,00	0,00	0,00	0,00	0,00
17.	Zinsen und ähnliche Aufwendungen	0,00	0,00	0,00	0,00	0,00	0,00
18.	Transferaufwendungen	0,00	0,00	0,00	0,00	0,00	0,00
19.	sonstige ordentliche Aufwendungen	0,00	0,00	0,00	0,00	0,00	0,00
20.	= Summe ordentliche Aufwendungen	331.225,40	566.900,00	573.900,00	379.400,00	379.600,00	380.100,00
21.	ordentliches Ergebnis	-331.152,65	-566.900,00	-573.900,00	-379.400,00	-379.600,00	-380.100,00
22.	außerordentliche Erträge	0,00	0,00	0,00	0,00	0,00	0,00
23.	außerordentliche Aufwendungen	0,00	0,00	0,00	0,00	0,00	0,00
24.	außerordentliches Ergebnis	0,00	0,00	0,00	0,00	0,00	0,00
25.	Jahresergebnis - Überschuss (+)/Fehlbetrag (-)	-331.152,65	-566.900,00	-573.900,00	-379.400,00	-379.600,00	-380.100,00
26.	Erträge aus internen Leistungsbeziehungen	0,00	0,00	0,00	0,00	0,00	0,00
27.	Aufwendungen aus internen Leistungsbeziehungen	0,00	0,00	0,00	0,00	0,00	0,00
28.	Saldo aus internen Leistungsbeziehungen	0,00	0,00	0,00	0,00	0,00	0,00
29.	Ergebnis unter Berücksichtigung der Internen Leistungsbeziehungen	-331.152,65	-566.900,00	-573.900,00	-379.400,00	-379.600,00	-380.100,00

Haushaltsplan 2024- Gemeinde Wietmarschen

Teilfinanzhaushalt Produkt 54530 Bau, Betrieb und Unterhaltung der Straßenbeleuchtung							
Wietmarschen							
Nr.	Bezeichnung	Ergebnis 2022	Ansatz 2023	Ansatz 2024	Plan 2025	Plan 2026	Plan 2027
	Einzahlungen aus laufender Verwaltungstätigkeit						
1.	Steuern und ähnliche Abgaben	0,00	0,00	0,00	0,00	0,00	0,00
2.	Zuwendungen und allgemeine Umlagen	0,00	0,00	0,00	0,00	0,00	0,00
3.	sonstige Transfereinzahlungen	0,00	0,00	0,00	0,00	0,00	0,00
4.	öffentlich-rechtliche Entgelte	0,00	0,00	0,00	0,00	0,00	0,00
5.	privatrechtliche Entgelte	0,00	0,00	0,00	0,00	0,00	0,00
6.	Kostenerstattungen und Kostenumlagen	0,00	0,00	0,00	0,00	0,00	0,00
7.	Zinsen und ähnliche Einzahlungen	0,00	0,00	0,00	0,00	0,00	0,00
8.	sonstige haushaltswirksame Einzahlungen	0,00	0,00	0,00	0,00	0,00	0,00
9.	= Summe der Einzahlungen aus lfd. Verwaltungstätigkeit Auszahlungen aus lfd. Verwaltungstätigkeit	0,00	0,00	0,00	0,00	0,00	0,00
10.	Auszahlungen für aktives Personal	14.160,17	15.500,00	22.500,00	23.000,00	23.200,00	23.700,00
11.	Auszahlungen für Versorgung	0,00	0,00	0,00	0,00	0,00	0,00
12.	Auszahlungen für Sach- und Dienstleistungen u.geringwertige Vermögensgegenstände	314.934,51	551.000,00	551.000,00	356.000,00	356.000,00	356.000,00
13.	Zinsen und ähnliche Auszahlungen	0,00	0,00	0,00	0,00	0,00	0,00
14.	Transferauszahlungen	0,00	0,00	0,00	0,00	0,00	0,00
15.	sonstige haushaltswirksame Auszahlungen	0,00	0,00	0,00	0,00	0,00	0,00
16.	= Summe der Auszahlungen aus lfd. Verwaltungstätigkeit	329.094,68	566.500,00	573.500,00	379.000,00	379.200,00	379.700,00
17.	Saldo aus lfd. Verwaltungstätigkeit Einzahlungen für Investitionstätigkeit	-329.094,68	-566.500,00	-573.500,00	-379.000,00	-379.200,00	-379.700,00
18.	Zuwendungen für Investitionstätigkeit	0,00	0,00	0,00	0,00	0,00	0,00
19.	Beiträge u. ä. Entgelte für Investitionstätigkeit	0,00	0,00	0,00	0,00	0,00	0,00
20.	Veräußerung von Sachvermögen	0,00	0,00	0,00	0,00	0,00	0,00
21.	Veräußerung von Finanzvermögensanlagen	0,00	0,00	0,00	0,00	0,00	0,00
22.	sonstige Investitionstätigkeit	0,00	0,00	0,00	0,00	0,00	0,00
23.	= Summe der Einzahlungen für Investitionstätigkeit Auszahlungen für Investitionstätigkeit	0,00	0,00	0,00	0,00	0,00	0,00
24.	Erwerb von Grundstücken und Gebäuden	0,00	0,00	0,00	0,00	0,00	0,00
25.	Baumaßnahmen	0,00	20.000,00	20.000,00	20.000,00	20.000,00	20.000,00
26.	Erwerb von beweglichem Sachvermögen	0,00	0,00	0,00	0,00	0,00	0,00
27.	Erwerb von Finanzvermögensanlagen	0,00	0,00	0,00	0,00	0,00	0,00
28.	Aktivierbare Zuwendungen	0,00	0,00	0,00	0,00	0,00	0,00
29.	Sonstige Investitionstätigkeit	0,00	0,00	0,00	0,00	0,00	0,00
30.	= Summe der Auszahlungen für Investitionstätigkeit	0,00	20.000,00	20.000,00	20.000,00	20.000,00	20.000,00
31.	Saldo aus Investitionstätigkeit	0,00	-20.000,00	-20.000,00	-20.000,00	-20.000,00	-20.000,00
32.	Finanzmittel-Überschuss/ -Fehlbetrag Ein-, Auszahlungen aus Finanzierungstätigkeit	-329.094,68	-586.500,00	-593.500,00	-399.000,00	-399.200,00	-399.700,00
33.	Einzahlungen; Aufnahme v. Krediten und inneren Darlehen f. Investitionstätigkeit	0,00	0,00	0,00	0,00	0,00	0,00
34.	Auszahlungen; Tilgung Kredite u. Rückzahlung innere Darlehen f. Investitionstätigk.	0,00	0,00	0,00	0,00	0,00	0,00
35.	Saldo aus Finanzierungstätigkeit	0,00	0,00	0,00	0,00	0,00	0,00
36.	Finanzmittelveränderung	-329.094,68	-586.500,00	-593.500,00	-399.000,00	-399.200,00	-399.700,00

Haushaltsplan 2024- Gemeinde Wietmarschen

Produktbeschreibung Produkt 55110 Parkanlagen und öffentliche Grünflächen

Wietmarschen

Produktbereich	55	Natur- und Landschaftspflege, Friedhofs- und Bestattungswesen
Produktgruppe	551	Öffentliches Grün/Landschaftsbau
Produkt	55110	Parkanlagen und öffentliche Grünflächen

Weitere verantw. Personen

Jörg Peters

Kurzbeschreibung

Neuanlage, Pflege und Unterhaltung von öffentlichen Parkanlagen, Freiflächen, Naturlehrpfaden sowie Biotopflächen

LeistungsumfangPlanung und Ausführung für die Erstellung und Gestaltung von öffentlichen Parkanlagen;
Unterhaltung und Pflege der Parkanlagen und des Naturlehrpfades

Haushaltsplan 2024- Gemeinde Wietmarschen

Teilergebnishaushalt Produkt 55110 Parkanlagen und öffentliche Grünflächen

Wietmarschen

Nr.	Bezeichnung	Ergebnis 2022	Ansatz 2023	Ansatz 2024	Plan 2025	Plan 2026	Plan 2027
	Ordentliche Erträge						
1.	Steuern und ähnliche Abgaben	0,00	0,00	0,00	0,00	0,00	0,00
2.	Zuwendungen und allgemeine Umlagen	1.181,42	0,00	0,00	0,00	0,00	0,00
3.	Auflösungserträge aus Sonderposten	16.081,00	0,00	0,00	0,00	0,00	0,00
4.	sonstige Transfererträge	0,00	0,00	0,00	0,00	0,00	0,00
5.	öffentlich-rechtliche Entgelte	0,00	0,00	0,00	0,00	0,00	0,00
6.	privatrechtliche Entgelte	156,54	200,00	200,00	200,00	200,00	200,00
7.	Kostenerstattungen und Kostenumlagen	0,00	0,00	0,00	0,00	0,00	0,00
8.	Zinsen und ähnliche Finanzerträge	0,00	0,00	0,00	0,00	0,00	0,00
9.	aktivierungsfähige Eigenleistungen	0,00	0,00	0,00	0,00	0,00	0,00
10.	Bestandsveränderungen	0,00	0,00	0,00	0,00	0,00	0,00
11.	sonstige ordentliche Erträge	0,00	0,00	0,00	0,00	0,00	0,00
12.	= Summe ordentliche Erträge	17.418,96	200,00	200,00	200,00	200,00	200,00
	Ordentliche Aufwendungen						
13.	Personalaufwendungen	1.327,94	3.600,00	9.500,00	9.500,00	9.500,00	9.500,00
14.	Versorgungsaufwendungen	0,00	0,00	0,00	0,00	0,00	0,00
15.	Aufwendungen für Sach- und Dienstleistungen	154.453,86	114.500,00	128.500,00	121.300,00	121.300,00	121.300,00
16.	Abschreibungen	30.548,73	0,00	0,00	0,00	0,00	0,00
17.	Zinsen und ähnliche Aufwendungen	0,00	0,00	0,00	0,00	0,00	0,00
18.	Transferaufwendungen	0,00	0,00	0,00	0,00	0,00	0,00
19.	sonstige ordentliche Aufwendungen	2.529,53	3.000,00	3.000,00	2.300,00	2.300,00	2.300,00
20.	= Summe ordentliche Aufwendungen	188.860,06	121.100,00	141.000,00	133.100,00	133.100,00	133.100,00
21.	ordentliches Ergebnis	-171.441,10	-120.900,00	-140.800,00	-132.900,00	-132.900,00	-132.900,00
22.	außerordentliche Erträge	0,00	0,00	0,00	0,00	0,00	0,00
23.	außerordentliche Aufwendungen	0,00	0,00	0,00	0,00	0,00	0,00
24.	außerordentliches Ergebnis	0,00	0,00	0,00	0,00	0,00	0,00
25.	Jahresergebnis - Überschuss (+)/Fehlbetrag (-)	-171.441,10	-120.900,00	-140.800,00	-132.900,00	-132.900,00	-132.900,00
26.	Erträge aus internen Leistungsbeziehungen	0,00	0,00	0,00	0,00	0,00	0,00
27.	Aufwendungen aus internen Leistungsbeziehungen	0,00	0,00	0,00	0,00	0,00	0,00
28.	Saldo aus internen Leistungsbeziehungen	0,00	0,00	0,00	0,00	0,00	0,00
29.	Ergebnis unter Berücksichtigung der Internen Leistungsbeziehungen	-171.441,10	-120.900,00	-140.800,00	-132.900,00	-132.900,00	-132.900,00

Haushaltsplan 2024- Gemeinde Wietmarschen

Teilfinanzhaushalt Produkt 55110 Parkanlagen und öffentliche Grünflächen							
Wietmarschen							
Nr.	Bezeichnung	Ergebnis 2022	Ansatz 2023	Ansatz 2024	Plan 2025	Plan 2026	Plan 2027
	Einzahlungen aus laufender Verwaltungstätigkeit						
1.	Steuern und ähnliche Abgaben	0,00	0,00	0,00	0,00	0,00	0,00
2.	Zuwendungen und allgemeine Umlagen	2.639,17	0,00	0,00	0,00	0,00	0,00
3.	sonstige Transfereinzahlungen	0,00	0,00	0,00	0,00	0,00	0,00
4.	öffentlich-rechtliche Entgelte	0,00	0,00	0,00	0,00	0,00	0,00
5.	privatrechtliche Entgelte	255,31	200,00	200,00	200,00	200,00	200,00
6.	Kostenerstattungen und Kostenumlagen	0,00	0,00	0,00	0,00	0,00	0,00
7.	Zinsen und ähnliche Einzahlungen	0,00	0,00	0,00	0,00	0,00	0,00
8.	sonstige haushaltswirksame Einzahlungen	0,00	0,00	0,00	0,00	0,00	0,00
9.	= Summe der Einzahlungen aus lfd. Verwaltungstätigkeit Auszahlungen aus lfd. Verwaltungstätigkeit	2.894,48	200,00	200,00	200,00	200,00	200,00
10.	Auszahlungen für aktives Personal	1.327,94	3.600,00	9.500,00	9.500,00	9.500,00	9.500,00
11.	Auszahlungen für Versorgung	0,00	0,00	0,00	0,00	0,00	0,00
12.	Auszahlungen für Sach- und Dienstleistungen u.geringwertige Vermögensgegenstände	135.829,93	114.500,00	128.500,00	121.300,00	121.300,00	121.300,00
13.	Zinsen und ähnliche Auszahlungen	0,00	0,00	0,00	0,00	0,00	0,00
14.	Transferauszahlungen	0,00	0,00	0,00	0,00	0,00	0,00
15.	sonstige haushaltswirksame Auszahlungen	2.529,52	3.000,00	3.000,00	2.300,00	2.300,00	2.300,00
16.	= Summe der Auszahlungen aus lfd. Verwaltungstätigkeit	139.687,39	121.100,00	141.000,00	133.100,00	133.100,00	133.100,00
17.	Saldo aus lfd. Verwaltungstätigkeit Einzahlungen für Investitionstätigkeit	-136.792,91	-120.900,00	-140.800,00	-132.900,00	-132.900,00	-132.900,00
18.	Zuwendungen für Investitionstätigkeit	0,00	0,00	0,00	0,00	0,00	0,00
19.	Beiträge u. ä. Entgelte für Investitionstätigkeit	0,00	0,00	0,00	0,00	0,00	0,00
20.	Veräußerung von Sachvermögen	0,00	0,00	0,00	0,00	0,00	0,00
21.	Veräußerung von Finanzvermögensanlagen	0,00	0,00	0,00	0,00	0,00	0,00
22.	sonstige Investitionstätigkeit	0,00	0,00	0,00	0,00	0,00	0,00
23.	= Summe der Einzahlungen für Investitionstätigkeit Auszahlungen für Investitionstätigkeit	0,00	0,00	0,00	0,00	0,00	0,00
24.	Erwerb von Grundstücken und Gebäuden	2.992,53	0,00	0,00	0,00	0,00	0,00
25.	Baumaßnahmen	139.720,08	0,00	0,00	0,00	0,00	0,00
26.	Erwerb von beweglichem Sachvermögen	0,00	0,00	0,00	0,00	0,00	0,00
27.	Erwerb von Finanzvermögensanlagen	0,00	0,00	0,00	0,00	0,00	0,00
28.	Aktivierbare Zuwendungen	0,00	0,00	0,00	0,00	0,00	0,00
29.	Sonstige Investitionstätigkeit	0,00	0,00	0,00	0,00	0,00	0,00
30.	= Summe der Auszahlungen für Investitionstätigkeit	142.712,61	0,00	0,00	0,00	0,00	0,00
31.	Saldo aus Investitionstätigkeit	-142.712,61	0,00	0,00	0,00	0,00	0,00
32.	Finanzmittel-Überschuss/ -Fehlbetrag Ein-, Auszahlungen aus Finanzierungstätigkeit	-279.505,52	-120.900,00	-140.800,00	-132.900,00	-132.900,00	-132.900,00
33.	Einzahlungen; Aufnahme v. Krediten und inneren Darlehen f. Investitionstätigkeit	0,00	0,00	0,00	0,00	0,00	0,00
34.	Auszahlungen; Tilgung Kredite u. Rückzahlung innere Darlehen f. Investitionstätigk.	0,00	0,00	0,00	0,00	0,00	0,00
35.	Saldo aus Finanzierungstätigkeit	0,00	0,00	0,00	0,00	0,00	0,00
36.	Finanzmittelveränderung	-279.505,52	-120.900,00	-140.800,00	-132.900,00	-132.900,00	-132.900,00

Haushaltsplan 2024- Gemeinde Wietmarschen

Produktbeschreibung Produkt 55210 Wasserbauliche Anlagen

Wietmarschen

Produktbereich	55	Natur- und Landschaftspflege, Friedhofs- und Bestattungswesen
Produktgruppe	552	Öffentliche Gewässer/Wasserbauliche Anlagen
Produkt	55210	Wasserbauliche Anlagen

Weitere verantw. Personen

Jörg Peters

Kurzbeschreibung

Unterhaltung und Erstellung von Regenrückhaltebecken sowie Gewässern III. Ordnung

LeistungsumfangErstellung und Räumung von Entwässerungsgräben einschließlich Durchlässe;
Erstellung und Pflege von Regenrückhaltebecken

Haushaltsplan 2024- Gemeinde Wietmarschen

Teilergebnishaushalt Produkt 55210 Wasserbauliche Anlagen

Wietmarschen

Nr.	Bezeichnung	Ergebnis 2022	Ansatz 2023	Ansatz 2024	Plan 2025	Plan 2026	Plan 2027
	Ordentliche Erträge						
1.	Steuern und ähnliche Abgaben	0,00	0,00	0,00	0,00	0,00	0,00
2.	Zuwendungen und allgemeine Umlagen	0,00	0,00	0,00	0,00	0,00	0,00
3.	Auflösungserträge aus Sonderposten	2.944,00	0,00	0,00	0,00	0,00	0,00
4.	sonstige Transfererträge	0,00	0,00	0,00	0,00	0,00	0,00
5.	öffentlich-rechtliche Entgelte	0,00	0,00	0,00	0,00	0,00	0,00
6.	privatrechtliche Entgelte	0,00	0,00	0,00	0,00	0,00	0,00
7.	Kostenerstattungen und Kostenumlagen	305,70	0,00	0,00	0,00	0,00	0,00
8.	Zinsen und ähnliche Finanzerträge	0,00	0,00	0,00	0,00	0,00	0,00
9.	aktivierungsfähige Eigenleistungen	0,00	0,00	0,00	0,00	0,00	0,00
10.	Bestandsveränderungen	0,00	0,00	0,00	0,00	0,00	0,00
11.	sonstige ordentliche Erträge	0,00	0,00	0,00	0,00	0,00	0,00
12.	= Summe ordentliche Erträge	3.249,70	0,00	0,00	0,00	0,00	0,00
	Ordentliche Aufwendungen						
13.	Personalaufwendungen	40,00	1.000,00	1.000,00	1.000,00	1.000,00	1.000,00
14.	Versorgungsaufwendungen	0,00	0,00	0,00	0,00	0,00	0,00
15.	Aufwendungen für Sach- und Dienstleistungen	33.893,40	15.300,00	15.300,00	15.300,00	15.300,00	15.300,00
16.	Abschreibungen	6.485,00	0,00	0,00	0,00	0,00	0,00
17.	Zinsen und ähnliche Aufwendungen	0,00	0,00	0,00	0,00	0,00	0,00
18.	Transferaufwendungen	0,00	0,00	0,00	0,00	0,00	0,00
19.	sonstige ordentliche Aufwendungen	1.405,07	4.900,00	5.000,00	4.600,00	4.600,00	4.600,00
20.	= Summe ordentliche Aufwendungen	41.823,47	21.200,00	21.300,00	20.900,00	20.900,00	20.900,00
21.	ordentliches Ergebnis	-38.573,77	-21.200,00	-21.300,00	-20.900,00	-20.900,00	-20.900,00
22.	außerordentliche Erträge	0,00	0,00	0,00	0,00	0,00	0,00
23.	außerordentliche Aufwendungen	0,00	0,00	0,00	0,00	0,00	0,00
24.	außerordentliches Ergebnis	0,00	0,00	0,00	0,00	0,00	0,00
25.	Jahresergebnis - Überschuss (+)/Fehlbetrag (-)	-38.573,77	-21.200,00	-21.300,00	-20.900,00	-20.900,00	-20.900,00
26.	Erträge aus internen Leistungsbeziehungen	0,00	0,00	0,00	0,00	0,00	0,00
27.	Aufwendungen aus internen Leistungsbeziehungen	0,00	0,00	0,00	0,00	0,00	0,00
28.	Saldo aus internen Leistungsbeziehungen	0,00	0,00	0,00	0,00	0,00	0,00
29.	Ergebnis unter Berücksichtigung der Internen Leistungsbeziehungen	-38.573,77	-21.200,00	-21.300,00	-20.900,00	-20.900,00	-20.900,00

Haushaltsplan 2024- Gemeinde Wietmarschen

Teilfinanzhaushalt Produkt 55210 Wasserbauliche Anlagen							
Wietmarschen							
Nr.	Bezeichnung	Ergebnis 2022	Ansatz 2023	Ansatz 2024	Plan 2025	Plan 2026	Plan 2027
	Einzahlungen aus laufender Verwaltungstätigkeit						
1.	Steuern und ähnliche Abgaben	0,00	0,00	0,00	0,00	0,00	0,00
2.	Zuwendungen und allgemeine Umlagen	-10.062,02	0,00	0,00	0,00	0,00	0,00
3.	sonstige Transfereinzahlungen	0,00	0,00	0,00	0,00	0,00	0,00
4.	öffentlich-rechtliche Entgelte	0,00	0,00	0,00	0,00	0,00	0,00
5.	privatrechtliche Entgelte	0,00	0,00	0,00	0,00	0,00	0,00
6.	Kostenerstattungen und Kostenumlagen	354,93	0,00	0,00	0,00	0,00	0,00
7.	Zinsen und ähnliche Einzahlungen	0,00	0,00	0,00	0,00	0,00	0,00
8.	sonstige haushaltswirksame Einzahlungen	0,00	0,00	0,00	0,00	0,00	0,00
9.	= Summe der Einzahlungen aus lfd. Verwaltungstätigkeit Einzahlungen aus lfd. Verwaltungstätigkeit	-9.707,09	0,00	0,00	0,00	0,00	0,00
10.	Auszahlungen für aktives Personal	40,00	1.000,00	1.000,00	1.000,00	1.000,00	1.000,00
11.	Auszahlungen für Versorgung	0,00	0,00	0,00	0,00	0,00	0,00
12.	Auszahlungen für Sach- und Dienstleistungen u.geringwertige Vermögensgegenstände	33.893,40	15.300,00	15.300,00	15.300,00	15.300,00	15.300,00
13.	Zinsen und ähnliche Auszahlungen	0,00	0,00	0,00	0,00	0,00	0,00
14.	Transferauszahlungen	0,00	0,00	0,00	0,00	0,00	0,00
15.	sonstige haushaltswirksame Auszahlungen	1.405,07	4.900,00	5.000,00	4.600,00	4.600,00	4.600,00
16.	= Summe der Auszahlungen aus lfd. Verwaltungstätigkeit	35.338,47	21.200,00	21.300,00	20.900,00	20.900,00	20.900,00
17.	Saldo aus lfd. Verwaltungstätigkeit Einzahlungen für Investitionstätigkeit	-45.045,56	-21.200,00	-21.300,00	-20.900,00	-20.900,00	-20.900,00
18.	Zuwendungen für Investitionstätigkeit	-7.144,23	0,00	0,00	0,00	0,00	0,00
19.	Beiträge u. ä. Entgelte für Investitionstätigkeit	0,00	0,00	0,00	0,00	0,00	0,00
20.	Veräußerung von Sachvermögen	0,00	0,00	0,00	0,00	0,00	0,00
21.	Veräußerung von Finanzvermögensanlagen	0,00	0,00	0,00	0,00	0,00	0,00
22.	sonstige Investitionstätigkeit	0,00	0,00	0,00	0,00	0,00	0,00
23.	= Summe der Einzahlungen für Investitionstätigkeit Auszahlungen für Investitionstätigkeit	-7.144,23	0,00	0,00	0,00	0,00	0,00
24.	Erwerb von Grundstücken und Gebäuden	0,00	0,00	0,00	0,00	0,00	0,00
25.	Baumaßnahmen	0,00	0,00	0,00	0,00	0,00	0,00
26.	Erwerb von beweglichem Sachvermögen	0,00	0,00	0,00	0,00	0,00	0,00
27.	Erwerb von Finanzvermögensanlagen	0,00	0,00	0,00	0,00	0,00	0,00
28.	Aktivierbare Zuwendungen	0,00	0,00	0,00	0,00	0,00	0,00
29.	Sonstige Investitionstätigkeit	0,00	0,00	0,00	0,00	0,00	0,00
30.	= Summe der Auszahlungen für Investitionstätigkeit	0,00	0,00	0,00	0,00	0,00	0,00
31.	Saldo aus Investitionstätigkeit	-7.144,23	0,00	0,00	0,00	0,00	0,00
32.	Finanzmittel-Überschuss/ -Fehlbetrag Ein-, Auszahlungen aus Finanzierungstätigkeit	-52.189,79	-21.200,00	-21.300,00	-20.900,00	-20.900,00	-20.900,00
33.	Einzahlungen; Aufnahme v. Krediten und inneren Darlehen f. Investitionstätigkeit	0,00	0,00	0,00	0,00	0,00	0,00
34.	Auszahlungen; Tilgung Kredite u. Rückzahlung innere Darlehen f. Investitionstätigk.	0,00	0,00	0,00	0,00	0,00	0,00
35.	Saldo aus Finanzierungstätigkeit	0,00	0,00	0,00	0,00	0,00	0,00
36.	Finanzmittelveränderung	-52.189,79	-21.200,00	-21.300,00	-20.900,00	-20.900,00	-20.900,00

Haushaltsplan 2024- Gemeinde Wietmarschen

Produktbeschreibung Produkt 56110 Umweltschutzmaßnahmen

Wietmarschen

Produktbereich	56	Umweltschutz
Produktgruppe	561	Umweltschutzmaßnahmen
Produkt	56110	Umweltschutzmaßnahmen

Weitere verantw. Personen

Jörg Peters

Kurzbeschreibung

Erstellung und Unterhaltung von Kompensationsflächen

LeistungsumfangBau und Unterhaltung von Kompensationsflächen innerhalb und außerhalb der Ökokonten;
ornithologische Betreuung im Wiesenvogelgebiet;

Haushaltsplan 2024- Gemeinde Wietmarschen

Teilergebnishaushalt Produkt 56110 Umweltschutzmaßnahmen

Wietmarschen

Nr.	Bezeichnung	Ergebnis 2022	Ansatz 2023	Ansatz 2024	Plan 2025	Plan 2026	Plan 2027
	Ordentliche Erträge						
1.	Steuern und ähnliche Abgaben	0,00	0,00	0,00	0,00	0,00	0,00
2.	Zuwendungen und allgemeine Umlagen	0,00	0,00	0,00	0,00	0,00	0,00
3.	Auflösungserträge aus Sonderposten	0,00	0,00	0,00	0,00	0,00	0,00
4.	sonstige Transfererträge	0,00	0,00	0,00	0,00	0,00	0,00
5.	öffentlich-rechtliche Entgelte	0,00	0,00	0,00	0,00	0,00	0,00
6.	privatrechtliche Entgelte	185.482,77	39.800,00	39.800,00	39.800,00	39.800,00	39.800,00
7.	Kostenerstattungen und Kostenumlagen	0,00	0,00	0,00	0,00	0,00	0,00
8.	Zinsen und ähnliche Finanzerträge	0,00	0,00	0,00	0,00	0,00	0,00
9.	aktivierungsfähige Eigenleistungen	0,00	5.000,00	5.000,00	5.000,00	5.000,00	5.000,00
10.	Bestandsveränderungen	-14.132,30	10.100,00	10.100,00	10.100,00	10.100,00	10.100,00
11.	sonstige ordentliche Erträge	0,00	0,00	0,00	0,00	0,00	0,00
12.	= Summe ordentliche Erträge	171.350,47	54.900,00	54.900,00	54.900,00	54.900,00	54.900,00
	Ordentliche Aufwendungen						
13.	Personalaufwendungen	107.671,24	116.300,00	132.800,00	134.500,00	136.800,00	137.200,00
14.	Versorgungsaufwendungen	0,00	0,00	0,00	0,00	0,00	0,00
15.	Aufwendungen für Sach- und Dienstleistungen	77.127,57	72.600,00	76.600,00	76.600,00	76.600,00	76.600,00
16.	Abschreibungen	484,00	0,00	0,00	0,00	0,00	0,00
17.	Zinsen und ähnliche Aufwendungen	0,00	0,00	0,00	0,00	0,00	0,00
18.	Transferaufwendungen	2.747,50	2.500,00	5.000,00	5.000,00	5.000,00	5.000,00
19.	sonstige ordentliche Aufwendungen	16.303,36	20.700,00	20.700,00	20.700,00	20.700,00	20.700,00
20.	= Summe ordentliche Aufwendungen	204.333,67	212.100,00	235.100,00	236.800,00	239.100,00	239.500,00
21.	ordentliches Ergebnis	-32.983,20	-157.200,00	-180.200,00	-181.900,00	-184.200,00	-184.600,00
22.	außerordentliche Erträge	42.387,83	0,00	0,00	0,00	0,00	0,00
23.	außerordentliche Aufwendungen	0,00	0,00	0,00	0,00	0,00	0,00
24.	außerordentliches Ergebnis	42.387,83	0,00	0,00	0,00	0,00	0,00
25.	Jahresergebnis - Überschuss (+)/Fehlbetrag (-)	9.404,63	-157.200,00	-180.200,00	-181.900,00	-184.200,00	-184.600,00
26.	Erträge aus internen Leistungsbeziehungen	200,62	0,00	0,00	0,00	0,00	0,00
27.	Aufwendungen aus internen Leistungsbeziehungen	0,00	0,00	0,00	0,00	0,00	0,00
28.	Saldo aus internen Leistungsbeziehungen	200,62	0,00	0,00	0,00	0,00	0,00
29.	Ergebnis unter Berücksichtigung der Internen Leistungsbeziehungen	9.605,25	-157.200,00	-180.200,00	-181.900,00	-184.200,00	-184.600,00

Haushaltsplan 2024- Gemeinde Wietmarschen

Teilfinanzhaushalt Produkt 56110 Umweltschutzmaßnahmen							
Wietmarschen							
Nr.	Bezeichnung	Ergebnis 2022	Ansatz 2023	Ansatz 2024	Plan 2025	Plan 2026	Plan 2027
	Einzahlungen aus laufender Verwaltungstätigkeit						
1.	Steuern und ähnliche Abgaben	0,00	0,00	0,00	0,00	0,00	0,00
2.	Zuwendungen und allgemeine Umlagen	0,00	0,00	0,00	0,00	0,00	0,00
3.	sonstige Transfereinzahlungen	0,00	0,00	0,00	0,00	0,00	0,00
4.	öffentlich-rechtliche Entgelte	0,00	0,00	0,00	0,00	0,00	0,00
5.	privatrechtliche Entgelte	161.423,77	39.800,00	39.800,00	39.800,00	39.800,00	39.800,00
6.	Kostenerstattungen und Kostenumlagen	0,00	0,00	0,00	0,00	0,00	0,00
7.	Zinsen und ähnliche Einzahlungen	0,00	0,00	0,00	0,00	0,00	0,00
8.	sonstige haushaltswirksame Einzahlungen	7.439,37	0,00	0,00	0,00	0,00	0,00
9.	= Summe der Einzahlungen aus lfd. Verwaltungstätigkeit Einzahlungen aus lfd. Verwaltungstätigkeit	168.863,14	39.800,00	39.800,00	39.800,00	39.800,00	39.800,00
10.	Auszahlungen für aktives Personal	107.036,21	116.300,00	132.800,00	134.500,00	136.800,00	137.200,00
11.	Auszahlungen für Versorgung	0,00	0,00	0,00	0,00	0,00	0,00
12.	Auszahlungen für Sach- und Dienstleistungen u.geringwertige Vermögensgegenstände	68.871,41	72.600,00	76.600,00	76.600,00	76.600,00	76.600,00
13.	Zinsen und ähnliche Auszahlungen	0,00	0,00	0,00	0,00	0,00	0,00
14.	Transferauszahlungen	2.747,50	2.500,00	5.000,00	5.000,00	5.000,00	5.000,00
15.	sonstige haushaltswirksame Auszahlungen	22.584,78	20.700,00	20.700,00	20.700,00	20.700,00	20.700,00
16.	= Summe der Auszahlungen aus lfd. Verwaltungstätigkeit	201.239,90	212.100,00	235.100,00	236.800,00	239.100,00	239.500,00
17.	Saldo aus lfd. Verwaltungstätigkeit Einzahlungen für Investitionstätigkeit	-32.376,76	-172.300,00	-195.300,00	-197.000,00	-199.300,00	-199.700,00
18.	Zuwendungen für Investitionstätigkeit	0,00	0,00	0,00	0,00	0,00	0,00
19.	Beiträge u. ä. Entgelte für Investitionstätigkeit	0,00	0,00	0,00	0,00	0,00	0,00
20.	Veräußerung von Sachvermögen	0,00	0,00	0,00	0,00	0,00	0,00
21.	Veräußerung von Finanzvermögensanlagen	938,00	0,00	0,00	0,00	0,00	0,00
22.	sonstige Investitionstätigkeit	0,00	0,00	0,00	0,00	0,00	0,00
23.	= Summe der Einzahlungen für Investitionstätigkeit Auszahlungen für Investitionstätigkeit	938,00	0,00	0,00	0,00	0,00	0,00
24.	Erwerb von Grundstücken und Gebäuden	0,00	0,00	0,00	0,00	0,00	0,00
25.	Baumaßnahmen	0,00	20.000,00	0,00	20.000,00	20.000,00	20.000,00
26.	Erwerb von beweglichem Sachvermögen	0,00	0,00	0,00	0,00	0,00	0,00
27.	Erwerb von Finanzvermögensanlagen	0,00	0,00	0,00	0,00	0,00	0,00
28.	Aktivierbare Zuwendungen	0,00	0,00	0,00	0,00	0,00	0,00
29.	Sonstige Investitionstätigkeit	0,00	0,00	0,00	0,00	0,00	0,00
30.	= Summe der Auszahlungen für Investitionstätigkeit	0,00	20.000,00	0,00	20.000,00	20.000,00	20.000,00
31.	Saldo aus Investitionstätigkeit	938,00	-20.000,00	0,00	-20.000,00	-20.000,00	-20.000,00
32.	Finanzmittel-Überschuss/ -Fehlbetrag Ein-, Auszahlungen aus Finanzierungstätigkeit	-31.438,76	-192.300,00	-195.300,00	-217.000,00	-219.300,00	-219.700,00
33.	Einzahlungen; Aufnahme v. Krediten und inneren Darlehen f. Investitionstätigkeit	0,00	0,00	0,00	0,00	0,00	0,00
34.	Auszahlungen; Tilgung Kredite u. Rückzahlung innere Darlehen f. Investitionstätigk.	0,00	0,00	0,00	0,00	0,00	0,00
35.	Saldo aus Finanzierungstätigkeit	0,00	0,00	0,00	0,00	0,00	0,00
36.	Finanzmittelveränderung	-31.438,76	-192.300,00	-195.300,00	-217.000,00	-219.300,00	-219.700,00

Haushaltsplan 2024- Gemeinde Wietmarschen

Produktbeschreibung Produkt 57310 Bauhof

Wietmarschen

Produktbereich	57	Wirtschaft und Tourismus
Produktgruppe	573	Allgemeine Einrichtungen und Unternehmen
Produkt	57310	Bauhof

Weitere verantw. Personen

Jörg Peters

Kurzbeschreibung

Ausführung von gemeindlichen Arbeiten unter Berücksichtigung der personellen Kapazitäten

Leistungsumfang

Anschaffung von Geräten und Fahrzeugen einschließlich deren Wartung
 Unterhaltung des Bauhofgeländes
 Personalaufwand für Beschäftigte des Bauhofes

Haushaltsplan 2024- Gemeinde Wietmarschen

Teilergebnishaushalt Produkt 57310 Bauhof							
Wietmarschen							
Nr.	Bezeichnung	Ergebnis 2022	Ansatz 2023	Ansatz 2024	Plan 2025	Plan 2026	Plan 2027
	Ordentliche Erträge						
1.	Steuern und ähnliche Abgaben	0,00	0,00	0,00	0,00	0,00	0,00
2.	Zuwendungen und allgemeine Umlagen	0,00	200,00	200,00	200,00	200,00	200,00
3.	Auflösungserträge aus Sonderposten	234,00	0,00	0,00	0,00	0,00	0,00
4.	sonstige Transfererträge	0,00	0,00	0,00	0,00	0,00	0,00
5.	öffentlich-rechtliche Entgelte	0,00	0,00	0,00	0,00	0,00	0,00
6.	privatrechtliche Entgelte	956,41	100,00	100,00	100,00	100,00	100,00
7.	Kostenerstattungen und Kostenumlagen	0,00	0,00	0,00	0,00	0,00	0,00
8.	Zinsen und ähnliche Finanzerträge	0,00	0,00	0,00	0,00	0,00	0,00
9.	aktivierungsfähige Eigenleistungen	13.669,05	0,00	0,00	0,00	0,00	0,00
10.	Bestandsveränderungen	0,00	0,00	0,00	0,00	0,00	0,00
11.	sonstige ordentliche Erträge	0,00	0,00	0,00	0,00	0,00	0,00
12.	= Summe ordentliche Erträge	14.859,46	300,00	300,00	300,00	300,00	300,00
	Ordentliche Aufwendungen						
13.	Personalaufwendungen	475.481,57	541.900,00	627.900,00	634.900,00	637.400,00	639.900,00
14.	Versorgungsaufwendungen	0,00	0,00	0,00	0,00	0,00	0,00
15.	Aufwendungen für Sach- und Dienstleistungen	212.567,21	193.800,00	200.300,00	190.100,00	190.100,00	190.100,00
16.	Abschreibungen	68.238,00	0,00	0,00	0,00	0,00	0,00
17.	Zinsen und ähnliche Aufwendungen	0,00	0,00	0,00	0,00	0,00	0,00
18.	Transferaufwendungen	0,00	0,00	0,00	0,00	0,00	0,00
19.	sonstige ordentliche Aufwendungen	4.843,92	3.900,00	3.900,00	3.900,00	3.900,00	3.900,00
20.	= Summe ordentliche Aufwendungen	761.130,70	739.600,00	832.100,00	828.900,00	831.400,00	833.900,00
21.	ordentliches Ergebnis	-746.271,24	-739.300,00	-831.800,00	-828.600,00	-831.100,00	-833.600,00
22.	außerordentliche Erträge	0,00	0,00	0,00	0,00	0,00	0,00
23.	außerordentliche Aufwendungen	0,00	0,00	0,00	0,00	0,00	0,00
24.	außerordentliches Ergebnis	0,00	0,00	0,00	0,00	0,00	0,00
25.	Jahresergebnis - Überschuss (+)/Fehlbetrag (-)	-746.271,24	-739.300,00	-831.800,00	-828.600,00	-831.100,00	-833.600,00
26.	Erträge aus internen Leistungsbeziehungen	10.000,00	12.000,00	12.000,00	12.000,00	12.000,00	12.000,00
27.	Aufwendungen aus internen Leistungsbeziehungen	0,00	0,00	0,00	0,00	0,00	0,00
28.	Saldo aus internen Leistungsbeziehungen	10.000,00	12.000,00	12.000,00	12.000,00	12.000,00	12.000,00
29.	Ergebnis unter Berücksichtigung der Internen Leistungsbeziehungen	-736.271,24	-727.300,00	-819.800,00	-816.600,00	-819.100,00	-821.600,00

Haushaltsplan 2024- Gemeinde Wietmarschen

Teilfinanzhaushalt Produkt 57310 Bauhof							
Wietmarschen							
Nr.	Bezeichnung	Ergebnis 2022	Ansatz 2023	Ansatz 2024	Plan 2025	Plan 2026	Plan 2027
	Einzahlungen aus laufender Verwaltungstätigkeit						
1.	Steuern und ähnliche Abgaben	0,00	0,00	0,00	0,00	0,00	0,00
2.	Zuwendungen und allgemeine Umlagen	0,00	200,00	200,00	200,00	200,00	200,00
3.	sonstige Transfereinzahlungen	0,00	0,00	0,00	0,00	0,00	0,00
4.	öffentlich-rechtliche Entgelte	0,00	0,00	0,00	0,00	0,00	0,00
5.	privatrechtliche Entgelte	337,97	100,00	100,00	100,00	100,00	100,00
6.	Kostenerstattungen und Kostenumlagen	0,00	0,00	0,00	0,00	0,00	0,00
7.	Zinsen und ähnliche Einzahlungen	0,00	0,00	0,00	0,00	0,00	0,00
8.	sonstige haushaltswirksame Einzahlungen	13,76	0,00	0,00	0,00	0,00	0,00
9.	= Summe der Einzahlungen aus lfd. Verwaltungstätigkeit Auszahlungen aus lfd. Verwaltungstätigkeit	351,73	300,00	300,00	300,00	300,00	300,00
10.	Auszahlungen für aktives Personal	476.049,12	541.900,00	627.900,00	634.900,00	637.400,00	639.900,00
11.	Auszahlungen für Versorgung	0,00	0,00	0,00	0,00	0,00	0,00
12.	Auszahlungen für Sach- und Dienstleistungen u.geringwertige Vermögensgegenstände	206.788,40	193.800,00	200.300,00	190.100,00	190.100,00	190.100,00
13.	Zinsen und ähnliche Auszahlungen	0,00	0,00	0,00	0,00	0,00	0,00
14.	Transferauszahlungen	0,00	0,00	0,00	0,00	0,00	0,00
15.	sonstige haushaltswirksame Auszahlungen	4.860,70	3.900,00	3.900,00	3.900,00	3.900,00	3.900,00
16.	= Summe der Auszahlungen aus lfd. Verwaltungstätigkeit	687.698,22	739.600,00	832.100,00	828.900,00	831.400,00	833.900,00
17.	Saldo aus lfd. Verwaltungstätigkeit Einzahlungen für Investitionstätigkeit	-687.346,49	-739.300,00	-831.800,00	-828.600,00	-831.100,00	-833.600,00
18.	Zuwendungen für Investitionstätigkeit	0,00	0,00	0,00	0,00	0,00	0,00
19.	Beiträge u. ä. Entgelte für Investitionstätigkeit	0,00	0,00	0,00	0,00	0,00	0,00
20.	Veräußerung von Sachvermögen	0,00	0,00	0,00	0,00	0,00	0,00
21.	Veräußerung von Finanzvermögensanlagen	0,00	0,00	0,00	0,00	0,00	0,00
22.	sonstige Investitionstätigkeit	0,00	0,00	0,00	0,00	0,00	0,00
23.	= Summe der Einzahlungen für Investitionstätigkeit Auszahlungen für Investitionstätigkeit	0,00	0,00	0,00	0,00	0,00	0,00
24.	Erwerb von Grundstücken und Gebäuden	0,00	0,00	0,00	0,00	0,00	0,00
25.	Baumaßnahmen	0,00	0,00	0,00	0,00	0,00	0,00
26.	Erwerb von beweglichem Sachvermögen	25.433,80	60.000,00	90.500,00	25.000,00	25.000,00	25.000,00
27.	Erwerb von Finanzvermögensanlagen	0,00	0,00	0,00	0,00	0,00	0,00
28.	Aktivierbare Zuwendungen	0,00	0,00	0,00	0,00	0,00	0,00
29.	Sonstige Investitionstätigkeit	0,00	0,00	0,00	0,00	0,00	0,00
30.	= Summe der Auszahlungen für Investitionstätigkeit	25.433,80	60.000,00	90.500,00	25.000,00	25.000,00	25.000,00
31.	Saldo aus Investitionstätigkeit	-25.433,80	-60.000,00	-90.500,00	-25.000,00	-25.000,00	-25.000,00
32.	Finanzmittel-Überschuss/ -Fehlbetrag Ein-, Auszahlungen aus Finanzierungstätigkeit	-712.780,29	-799.300,00	-922.300,00	-853.600,00	-856.100,00	-858.600,00
33.	Einzahlungen; Aufnahme v. Krediten und inneren Darlehen f. Investitionstätigkeit	0,00	0,00	0,00	0,00	0,00	0,00
34.	Auszahlungen; Tilgung Kredite u. Rückzahlung innere Darlehen f. Investitionstätigk.	0,00	0,00	0,00	0,00	0,00	0,00
35.	Saldo aus Finanzierungstätigkeit	0,00	0,00	0,00	0,00	0,00	0,00
36.	Finanzmittelveränderung	-712.780,29	-799.300,00	-922.300,00	-853.600,00	-856.100,00	-858.600,00

Teilhaushalt 4

Ordnungsamt

Haushaltsplan 2024- Gemeinde Wietmarschen

Teilergebnishaushalt Teilhaushalt 4 Ordnungsamt							
Wietmarschen							
Nr.	Bezeichnung	Ergebnis 2022	Ansatz 2023	Ansatz 2024	Plan 2025	Plan 2026	Plan 2027
	Ordentliche Erträge						
1.	Steuern und ähnliche Abgaben	0,00	0,00	0,00	0,00	0,00	0,00
2.	Zuwendungen und allgemeine Umlagen	0,00	0,00	0,00	0,00	0,00	0,00
3.	Auflösungserträge aus Sonderposten	0,00	0,00	0,00	0,00	0,00	0,00
4.	sonstige Transfererträge	0,00	0,00	0,00	0,00	0,00	0,00
5.	öffentlich-rechtliche Entgelte	131.209,26	106.500,00	106.500,00	111.500,00	111.500,00	111.500,00
6.	privatrechtliche Entgelte	6.819,40	7.100,00	7.100,00	7.800,00	7.800,00	7.800,00
7.	Kostenerstattungen und Kostenumlagen	11.455,92	2.000,00	2.000,00	2.000,00	2.000,00	2.000,00
8.	Zinsen und ähnliche Finanzerträge	0,00	0,00	0,00	0,00	0,00	0,00
9.	aktivierungsfähige Eigenleistungen	0,00	0,00	0,00	0,00	0,00	0,00
10.	Bestandsveränderungen	0,00	0,00	0,00	0,00	0,00	0,00
11.	sonstige ordentliche Erträge	834,45	300,00	300,00	300,00	300,00	300,00
12.	= Summe ordentliche Erträge	150.319,03	115.900,00	115.900,00	121.600,00	121.600,00	121.600,00
	Ordentliche Aufwendungen						
13.	Personalaufwendungen	245.468,87	285.900,00	313.500,00	322.200,00	322.200,00	322.200,00
14.	Versorgungsaufwendungen	0,00	0,00	0,00	0,00	0,00	0,00
15.	Aufwendungen für Sach- und Dienstleistungen	61.667,98	68.400,00	69.800,00	63.800,00	63.800,00	63.800,00
16.	Abschreibungen	22.171,50	0,00	0,00	0,00	0,00	0,00
17.	Zinsen und ähnliche Aufwendungen	0,00	0,00	0,00	0,00	0,00	0,00
18.	Transferaufwendungen	2.130,00	2.200,00	2.200,00	2.200,00	2.200,00	2.200,00
19.	sonstige ordentliche Aufwendungen	78.998,81	83.900,00	86.900,00	81.700,00	81.700,00	81.700,00
20.	= Summe ordentliche Aufwendungen	410.437,16	440.400,00	472.400,00	469.900,00	469.900,00	469.900,00
21.	ordentliches Ergebnis	-260.118,13	-324.500,00	-356.500,00	-348.300,00	-348.300,00	-348.300,00
22.	außerordentliche Erträge	0,00	0,00	0,00	0,00	0,00	0,00
23.	außerordentliche Aufwendungen	841,00	0,00	0,00	0,00	0,00	0,00
24.	außerordentliches Ergebnis	-841,00	0,00	0,00	0,00	0,00	0,00
25.	Jahresergebnis - Überschuss (+)/Fehlbetrag (-)	-260.959,13	-324.500,00	-356.500,00	-348.300,00	-348.300,00	-348.300,00
26.	Erträge aus internen Leistungsbeziehungen	0,00	0,00	0,00	0,00	0,00	0,00
27.	Aufwendungen aus internen Leistungsbeziehungen	4.639,20	5.000,00	5.000,00	5.000,00	5.000,00	5.000,00
28.	Saldo aus internen Leistungsbeziehungen	-4.639,20	-5.000,00	-5.000,00	-5.000,00	-5.000,00	-5.000,00
29.	Ergebnis unter Berücksichtigung der Internen Leistungsbeziehungen	-265.598,33	-329.500,00	-361.500,00	-353.300,00	-353.300,00	-353.300,00

Haushaltsplan 2024- Gemeinde Wietmarschen

Teilfinanzhaushalt Teilhaushalt 4 Ordnungsamt							
Wietmarschen							
Nr.	Bezeichnung	Ergebnis 2022	Ansatz 2023	Ansatz 2024	Plan 2025	Plan 2026	Plan 2027
	Einzahlungen aus laufender Verwaltungstätigkeit						
1.	Steuern und ähnliche Abgaben	0,00	0,00	0,00	0,00	0,00	0,00
2.	Zuwendungen und allgemeine Umlagen	0,00	0,00	0,00	0,00	0,00	0,00
3.	sonstige Transfereinzahlungen	0,00	0,00	0,00	0,00	0,00	0,00
4.	öffentlich-rechtliche Entgelte	134.650,70	106.500,00	106.500,00	111.500,00	111.500,00	111.500,00
5.	privatrechtliche Entgelte	17.648,22	7.100,00	7.100,00	7.800,00	7.800,00	7.800,00
6.	Kostenerstattungen und Kostenumlagen	16.644,41	2.000,00	2.000,00	2.000,00	2.000,00	2.000,00
7.	Zinsen und ähnliche Einzahlungen	0,00	0,00	0,00	0,00	0,00	0,00
8.	sonstige haushaltswirksame Einzahlungen	2.007,22	300,00	300,00	300,00	300,00	300,00
9.	= Summe der Einzahlungen aus lfd. Verwaltungstätigkeit Einzahlungen aus lfd. Verwaltungstätigkeit	170.950,55	115.900,00	115.900,00	121.600,00	121.600,00	121.600,00
10.	Auszahlungen für aktives Personal	248.238,50	285.900,00	313.500,00	322.200,00	322.200,00	322.200,00
11.	Auszahlungen für Versorgung	0,00	0,00	0,00	0,00	0,00	0,00
12.	Auszahlungen für Sach- und Dienstleistungen u.geringwertige Vermögensgegenstände	64.665,58	68.400,00	69.800,00	63.800,00	63.800,00	63.800,00
13.	Zinsen und ähnliche Auszahlungen	0,00	0,00	0,00	0,00	0,00	0,00
14.	Transferauszahlungen	2.130,00	2.200,00	2.200,00	2.200,00	2.200,00	2.200,00
15.	sonstige haushaltswirksame Auszahlungen	80.331,98	83.900,00	86.900,00	81.700,00	81.700,00	81.700,00
16.	= Summe der Auszahlungen aus lfd. Verwaltungstätigkeit	395.366,06	440.400,00	472.400,00	469.900,00	469.900,00	469.900,00
17.	Saldo aus lfd. Verwaltungstätigkeit Einzahlungen für Investitionstätigkeit	-224.415,51	-324.500,00	-356.500,00	-348.300,00	-348.300,00	-348.300,00
18.	Zuwendungen für Investitionstätigkeit	0,00	0,00	0,00	0,00	0,00	0,00
19.	Beiträge u. ä. Entgelte für Investitionstätigkeit	0,00	0,00	0,00	0,00	0,00	0,00
20.	Veräußerung von Sachvermögen	500,00	0,00	0,00	0,00	0,00	0,00
21.	Veräußerung von Finanzvermögensanlagen	0,00	0,00	0,00	0,00	0,00	0,00
22.	sonstige Investitionstätigkeit	0,00	0,00	0,00	0,00	0,00	0,00
23.	= Summe der Einzahlungen für Investitionstätigkeit Auszahlungen für Investitionstätigkeit	500,00	0,00	0,00	0,00	0,00	0,00
24.	Erwerb von Grundstücken und Gebäuden	0,00	0,00	0,00	0,00	0,00	0,00
25.	Baumaßnahmen	28.167,24	10.000,00	0,00	0,00	0,00	0,00
26.	Erwerb von beweglichem Sachvermögen	14.037,94	30.000,00	5.000,00	0,00	0,00	0,00
27.	Erwerb von Finanzvermögensanlagen	0,00	0,00	0,00	0,00	0,00	0,00
28.	Aktivierbare Zuwendungen	0,00	0,00	0,00	0,00	0,00	0,00
29.	Sonstige Investitionstätigkeit	0,00	0,00	0,00	0,00	0,00	0,00
30.	= Summe der Auszahlungen für Investitionstätigkeit	42.205,18	40.000,00	5.000,00	0,00	0,00	0,00
31.	Saldo aus Investitionstätigkeit	-41.705,18	-40.000,00	-5.000,00	0,00	0,00	0,00
32.	Finanzmittel-Überschuss/ -Fehlbetrag Ein-, Auszahlungen aus Finanzierungstätigkeit	-266.120,69	-364.500,00	-361.500,00	-348.300,00	-348.300,00	-348.300,00
33.	Einzahlungen; Aufnahme v. Krediten und inneren Darlehen f. Investitionstätigkeit	0,00	0,00	0,00	0,00	0,00	0,00
34.	Auszahlungen; Tilgung Kredite u. Rückzahlung innere Darlehen f. Investitionstätigk.	0,00	0,00	0,00	0,00	0,00	0,00
35.	Saldo aus Finanzierungstätigkeit	0,00	0,00	0,00	0,00	0,00	0,00
36.	Finanzmittelveränderung	-266.120,69	-364.500,00	-361.500,00	-348.300,00	-348.300,00	-348.300,00

Haushaltsplan 2024- Gemeinde Wietmarschen

Produktbeschreibung Produkt 12110 Wahlen

Wietmarschen

Produktbereich	12	Sicherheit und Ordnung
Produktgruppe	121	Statistik und Wahlen
Produkt	12110	Wahlen

Weitere verantw. Personen

Hermann-Josef Vogt

Kurzbeschreibung

Vorbereitung, Durchführung und Nachbereitung von Wahlen, Volksentscheiden, Bürgerbegehren etc.

Leistungsumfang

Zulassung von Wahlvorschlägen
 Bereitstellung der Wahllokale, Zusammenstellung der Wahlvorstände, Wahlhelfer
 Bereitstellung der Wahlunterlagen
 Einteilung der Wahlbereiche bzw. Wahlbezirke
 Sachliche und personelle Ausstattung der Wahlbezirke
 Zusammenstellen von Präsentationen und Wahlergebnissen

Haushaltsplan 2024- Gemeinde Wietmarschen

Teilergebnishaushalt Produkt 12110 Wahlen							
Wietmarschen							
Nr.	Bezeichnung	Ergebnis 2022	Ansatz 2023	Ansatz 2024	Plan 2025	Plan 2026	Plan 2027
	Ordentliche Erträge						
1.	Steuern und ähnliche Abgaben	0,00	0,00	0,00	0,00	0,00	0,00
2.	Zuwendungen und allgemeine Umlagen	0,00	0,00	0,00	0,00	0,00	0,00
3.	Auflösungserträge aus Sonderposten	0,00	0,00	0,00	0,00	0,00	0,00
4.	sonstige Transfererträge	0,00	0,00	0,00	0,00	0,00	0,00
5.	öffentlich-rechtliche Entgelte	0,00	0,00	0,00	0,00	0,00	0,00
6.	privatrechtliche Entgelte	0,00	0,00	0,00	0,00	0,00	0,00
7.	Kostenerstattungen und Kostenumlagen	9.000,00	0,00	0,00	0,00	0,00	0,00
8.	Zinsen und ähnliche Finanzerträge	0,00	0,00	0,00	0,00	0,00	0,00
9.	aktivierungsfähige Eigenleistungen	0,00	0,00	0,00	0,00	0,00	0,00
10.	Bestandsveränderungen	0,00	0,00	0,00	0,00	0,00	0,00
11.	sonstige ordentliche Erträge	0,00	0,00	0,00	0,00	0,00	0,00
12.	= Summe ordentliche Erträge	9.000,00	0,00	0,00	0,00	0,00	0,00
	Ordentliche Aufwendungen						
13.	Personalaufwendungen	4.349,18	4.700,00	5.000,00	5.000,00	5.000,00	5.000,00
14.	Versorgungsaufwendungen	0,00	0,00	0,00	0,00	0,00	0,00
15.	Aufwendungen für Sach- und Dienstleistungen	1.488,10	400,00	1.300,00	1.300,00	1.300,00	1.300,00
16.	Abschreibungen	0,00	0,00	0,00	0,00	0,00	0,00
17.	Zinsen und ähnliche Aufwendungen	0,00	0,00	0,00	0,00	0,00	0,00
18.	Transferaufwendungen	0,00	0,00	0,00	0,00	0,00	0,00
19.	sonstige ordentliche Aufwendungen	9.753,26	18.500,00	18.500,00	18.500,00	18.500,00	18.500,00
20.	= Summe ordentliche Aufwendungen	15.590,54	23.600,00	24.800,00	24.800,00	24.800,00	24.800,00
21.	ordentliches Ergebnis	-6.590,54	-23.600,00	-24.800,00	-24.800,00	-24.800,00	-24.800,00
22.	außerordentliche Erträge	0,00	0,00	0,00	0,00	0,00	0,00
23.	außerordentliche Aufwendungen	0,00	0,00	0,00	0,00	0,00	0,00
24.	außerordentliches Ergebnis	0,00	0,00	0,00	0,00	0,00	0,00
25.	Jahresergebnis - Überschuss (+)/Fehlbetrag (-)	-6.590,54	-23.600,00	-24.800,00	-24.800,00	-24.800,00	-24.800,00
26.	Erträge aus internen Leistungsbeziehungen	0,00	0,00	0,00	0,00	0,00	0,00
27.	Aufwendungen aus internen Leistungsbeziehungen	0,00	0,00	0,00	0,00	0,00	0,00
28.	Saldo aus internen Leistungsbeziehungen	0,00	0,00	0,00	0,00	0,00	0,00
29.	Ergebnis unter Berücksichtigung der Internen Leistungsbeziehungen	-6.590,54	-23.600,00	-24.800,00	-24.800,00	-24.800,00	-24.800,00

Haushaltsplan 2024- Gemeinde Wietmarschen

Teilfinanzhaushalt Produkt 12110 Wahlen							
Wietmarschen							
Nr.	Bezeichnung	Ergebnis 2022	Ansatz 2023	Ansatz 2024	Plan 2025	Plan 2026	Plan 2027
	Einzahlungen aus laufender Verwaltungstätigkeit						
1.	Steuern und ähnliche Abgaben	0,00	0,00	0,00	0,00	0,00	0,00
2.	Zuwendungen und allgemeine Umlagen	0,00	0,00	0,00	0,00	0,00	0,00
3.	sonstige Transfereinzahlungen	0,00	0,00	0,00	0,00	0,00	0,00
4.	öffentlich-rechtliche Entgelte	0,00	0,00	0,00	0,00	0,00	0,00
5.	privatrechtliche Entgelte	0,00	0,00	0,00	0,00	0,00	0,00
6.	Kostenerstattungen und Kostenumlagen	16.591,94	0,00	0,00	0,00	0,00	0,00
7.	Zinsen und ähnliche Einzahlungen	0,00	0,00	0,00	0,00	0,00	0,00
8.	sonstige haushaltswirksame Einzahlungen	0,00	0,00	0,00	0,00	0,00	0,00
9.	= Summe der Einzahlungen aus lfd. Verwaltungstätigkeit Einzahlungen aus lfd. Verwaltungstätigkeit	16.591,94	0,00	0,00	0,00	0,00	0,00
10.	Auszahlungen für aktives Personal	4.330,59	4.700,00	5.000,00	5.000,00	5.000,00	5.000,00
11.	Auszahlungen für Versorgung	0,00	0,00	0,00	0,00	0,00	0,00
12.	Auszahlungen für Sach- und Dienstleistungen u.geringwertige Vermögensgegenstände	1.488,10	400,00	1.300,00	1.300,00	1.300,00	1.300,00
13.	Zinsen und ähnliche Auszahlungen	0,00	0,00	0,00	0,00	0,00	0,00
14.	Transferauszahlungen	0,00	0,00	0,00	0,00	0,00	0,00
15.	sonstige haushaltswirksame Auszahlungen	9.753,26	18.500,00	18.500,00	18.500,00	18.500,00	18.500,00
16.	= Summe der Auszahlungen aus lfd. Verwaltungstätigkeit	15.571,95	23.600,00	24.800,00	24.800,00	24.800,00	24.800,00
17.	Saldo aus lfd. Verwaltungstätigkeit Einzahlungen für Investitionstätigkeit	1.019,99	-23.600,00	-24.800,00	-24.800,00	-24.800,00	-24.800,00
18.	Zuwendungen für Investitionstätigkeit	0,00	0,00	0,00	0,00	0,00	0,00
19.	Beiträge u. ä. Entgelte für Investitionstätigkeit	0,00	0,00	0,00	0,00	0,00	0,00
20.	Veräußerung von Sachvermögen	0,00	0,00	0,00	0,00	0,00	0,00
21.	Veräußerung von Finanzvermögensanlagen	0,00	0,00	0,00	0,00	0,00	0,00
22.	sonstige Investitionstätigkeit	0,00	0,00	0,00	0,00	0,00	0,00
23.	= Summe der Einzahlungen für Investitionstätigkeit Auszahlungen für Investitionstätigkeit	0,00	0,00	0,00	0,00	0,00	0,00
24.	Erwerb von Grundstücken und Gebäuden	0,00	0,00	0,00	0,00	0,00	0,00
25.	Baumaßnahmen	0,00	0,00	0,00	0,00	0,00	0,00
26.	Erwerb von beweglichem Sachvermögen	0,00	0,00	0,00	0,00	0,00	0,00
27.	Erwerb von Finanzvermögensanlagen	0,00	0,00	0,00	0,00	0,00	0,00
28.	Aktivierbare Zuwendungen	0,00	0,00	0,00	0,00	0,00	0,00
29.	Sonstige Investitionstätigkeit	0,00	0,00	0,00	0,00	0,00	0,00
30.	= Summe der Auszahlungen für Investitionstätigkeit	0,00	0,00	0,00	0,00	0,00	0,00
31.	Saldo aus Investitionstätigkeit	0,00	0,00	0,00	0,00	0,00	0,00
32.	Finanzmittel-Überschuss/ -Fehlbetrag Ein-, Auszahlungen aus Finanzierungstätigkeit	1.019,99	-23.600,00	-24.800,00	-24.800,00	-24.800,00	-24.800,00
33.	Einzahlungen; Aufnahme v. Krediten und inneren Darlehen f. Investitionstätigkeit	0,00	0,00	0,00	0,00	0,00	0,00
34.	Auszahlungen; Tilgung Kredite u. Rückzahlung innere Darlehen f. Investitionstätigk.	0,00	0,00	0,00	0,00	0,00	0,00
35.	Saldo aus Finanzierungstätigkeit	0,00	0,00	0,00	0,00	0,00	0,00
36.	Finanzmittelveränderung	1.019,99	-23.600,00	-24.800,00	-24.800,00	-24.800,00	-24.800,00

Haushaltsplan 2024- Gemeinde Wietmarschen

Produktbeschreibung Produkt 12210 Allgemeine Ordnungsangelegenheiten

Wietmarschen

Produktbereich	12	Sicherheit und Ordnung
Produktgruppe	122	Ordnungsangelegenheiten
Produkt	12210	Allgemeine Ordnungsangelegenheiten

Weitere verantw. Personen

Hermann-Josef Vogt

Kurzbeschreibung

Gewährleistung von Sicherheit und Ordnung im Bereich der Gemeinde Wietmarschen

Leistungsumfang

Aufgaben nach dem Allgemeinen Sicherheits- und Ordnungsrecht (Nds. SOG)
 Besonderes Sicherheits- und Ordnungsrecht, insbesondere Aufgaben nach
 - Kampfmittel- und Sprengstoffrecht
 - Nds. Hundegesetz
 - Immissionsrecht (z.B. Lärmbelästigungen)
 - Feiertagsrecht
 - Nichtraucherschutzgesetz
 - Feld- und Forstordnungsgesetz
 - Straßen- und Straßenverkehrsrecht
 Ordnungswidrigkeitenverfahren
 Vermeidung von Obdachlosigkeit
 Erteilung und Überwachung von Sondernutzungen, Plakatiergenehmigungspraxis
 Genehmigungsverfahren von Motorsportveranstaltungen
 Schöffen- und Schiedsamtswesen
 Ordnungsbehördliche Stellungnahmen und Amtshilfeersuchen

Haushaltsplan 2024- Gemeinde Wietmarschen

Teilergebnishaushalt Produkt 12210 Allgemeine Ordnungsangelegenheiten

Wietmarschen

Nr.	Bezeichnung	Ergebnis 2022	Ansatz 2023	Ansatz 2024	Plan 2025	Plan 2026	Plan 2027
	Ordentliche Erträge						
1.	Steuern und ähnliche Abgaben	0,00	0,00	0,00	0,00	0,00	0,00
2.	Zuwendungen und allgemeine Umlagen	0,00	0,00	0,00	0,00	0,00	0,00
3.	Auflösungserträge aus Sonderposten	0,00	0,00	0,00	0,00	0,00	0,00
4.	sonstige Transfererträge	0,00	0,00	0,00	0,00	0,00	0,00
5.	öffentlich-rechtliche Entgelte	869,50	1.600,00	1.600,00	1.600,00	1.600,00	1.600,00
6.	privatrechtliche Entgelte	5.764,00	6.500,00	6.500,00	6.500,00	6.500,00	6.500,00
7.	Kostenerstattungen und Kostenumlagen	10,49	0,00	0,00	0,00	0,00	0,00
8.	Zinsen und ähnliche Finanzerträge	0,00	0,00	0,00	0,00	0,00	0,00
9.	aktivierungsfähige Eigenleistungen	0,00	0,00	0,00	0,00	0,00	0,00
10.	Bestandsveränderungen	0,00	0,00	0,00	0,00	0,00	0,00
11.	sonstige ordentliche Erträge	823,00	300,00	300,00	300,00	300,00	300,00
12.	= Summe ordentliche Erträge	7.466,99	8.400,00	8.400,00	8.400,00	8.400,00	8.400,00
	Ordentliche Aufwendungen						
13.	Personalaufwendungen	64.390,62	74.500,00	77.600,00	82.300,00	82.300,00	82.300,00
14.	Versorgungsaufwendungen	0,00	0,00	0,00	0,00	0,00	0,00
15.	Aufwendungen für Sach- und Dienstleistungen	16.540,80	17.200,00	17.200,00	14.200,00	14.200,00	14.200,00
16.	Abschreibungen	2.805,50	0,00	0,00	0,00	0,00	0,00
17.	Zinsen und ähnliche Aufwendungen	0,00	0,00	0,00	0,00	0,00	0,00
18.	Transferaufwendungen	0,00	0,00	0,00	0,00	0,00	0,00
19.	sonstige ordentliche Aufwendungen	660,00	1.700,00	1.700,00	1.500,00	1.500,00	1.500,00
20.	= Summe ordentliche Aufwendungen	84.396,92	93.400,00	96.500,00	98.000,00	98.000,00	98.000,00
21.	ordentliches Ergebnis	-76.929,93	-85.000,00	-88.100,00	-89.600,00	-89.600,00	-89.600,00
22.	außerordentliche Erträge	0,00	0,00	0,00	0,00	0,00	0,00
23.	außerordentliche Aufwendungen	841,00	0,00	0,00	0,00	0,00	0,00
24.	außerordentliches Ergebnis	-841,00	0,00	0,00	0,00	0,00	0,00
25.	Jahresergebnis - Überschuss (+)/Fehlbetrag (-)	-77.770,93	-85.000,00	-88.100,00	-89.600,00	-89.600,00	-89.600,00
26.	Erträge aus internen Leistungsbeziehungen	0,00	0,00	0,00	0,00	0,00	0,00
27.	Aufwendungen aus internen Leistungsbeziehungen	4.639,20	0,00	0,00	0,00	0,00	0,00
28.	Saldo aus internen Leistungsbeziehungen	-4.639,20	0,00	0,00	0,00	0,00	0,00
29.	Ergebnis unter Berücksichtigung der Internen Leistungsbeziehungen	-82.410,13	-85.000,00	-88.100,00	-89.600,00	-89.600,00	-89.600,00

Haushaltsplan 2024- Gemeinde Wietmarschen

Teilfinanzhaushalt Produkt 12210 Allgemeine Ordnungsangelegenheiten							
Wietmarschen							
Nr.	Bezeichnung	Ergebnis 2022	Ansatz 2023	Ansatz 2024	Plan 2025	Plan 2026	Plan 2027
	Einzahlungen aus laufender Verwaltungstätigkeit						
1.	Steuern und ähnliche Abgaben	0,00	0,00	0,00	0,00	0,00	0,00
2.	Zuwendungen und allgemeine Umlagen	0,00	0,00	0,00	0,00	0,00	0,00
3.	sonstige Transfereinzahlungen	0,00	0,00	0,00	0,00	0,00	0,00
4.	öffentlich-rechtliche Entgelte	1.020,99	1.600,00	1.600,00	1.600,00	1.600,00	1.600,00
5.	privatrechtliche Entgelte	16.653,28	6.500,00	6.500,00	6.500,00	6.500,00	6.500,00
6.	Kostenerstattungen und Kostenumlagen	10,49	0,00	0,00	0,00	0,00	0,00
7.	Zinsen und ähnliche Einzahlungen	0,00	0,00	0,00	0,00	0,00	0,00
8.	sonstige haushaltswirksame Einzahlungen	2.002,22	300,00	300,00	300,00	300,00	300,00
9.	= Summe der Einzahlungen aus lfd. Verwaltungstätigkeit Einzahlungen aus lfd. Verwaltungstätigkeit	19.686,98	8.400,00	8.400,00	8.400,00	8.400,00	8.400,00
10.	Auszahlungen für aktives Personal	64.591,86	74.500,00	77.600,00	82.300,00	82.300,00	82.300,00
11.	Auszahlungen für Versorgung	0,00	0,00	0,00	0,00	0,00	0,00
12.	Auszahlungen für Sach- und Dienstleistungen u.geringwertige Vermögensgegenstände	20.120,06	17.200,00	17.200,00	14.200,00	14.200,00	14.200,00
13.	Zinsen und ähnliche Auszahlungen	0,00	0,00	0,00	0,00	0,00	0,00
14.	Transferauszahlungen	0,00	0,00	0,00	0,00	0,00	0,00
15.	sonstige haushaltswirksame Auszahlungen	1.683,14	1.700,00	1.700,00	1.500,00	1.500,00	1.500,00
16.	= Summe der Auszahlungen aus lfd. Verwaltungstätigkeit	86.395,06	93.400,00	96.500,00	98.000,00	98.000,00	98.000,00
17.	Saldo aus lfd. Verwaltungstätigkeit Einzahlungen für Investitionstätigkeit	-66.708,08	-85.000,00	-88.100,00	-89.600,00	-89.600,00	-89.600,00
18.	Zuwendungen für Investitionstätigkeit	0,00	0,00	0,00	0,00	0,00	0,00
19.	Beiträge u. ä. Entgelte für Investitionstätigkeit	0,00	0,00	0,00	0,00	0,00	0,00
20.	Veräußerung von Sachvermögen	500,00	0,00	0,00	0,00	0,00	0,00
21.	Veräußerung von Finanzvermögensanlagen	0,00	0,00	0,00	0,00	0,00	0,00
22.	sonstige Investitionstätigkeit	0,00	0,00	0,00	0,00	0,00	0,00
23.	= Summe der Einzahlungen für Investitionstätigkeit Auszahlungen für Investitionstätigkeit	500,00	0,00	0,00	0,00	0,00	0,00
24.	Erwerb von Grundstücken und Gebäuden	0,00	0,00	0,00	0,00	0,00	0,00
25.	Baumaßnahmen	0,00	0,00	0,00	0,00	0,00	0,00
26.	Erwerb von beweglichem Sachvermögen	6.569,48	0,00	0,00	0,00	0,00	0,00
27.	Erwerb von Finanzvermögensanlagen	0,00	0,00	0,00	0,00	0,00	0,00
28.	Aktivierbare Zuwendungen	0,00	0,00	0,00	0,00	0,00	0,00
29.	Sonstige Investitionstätigkeit	0,00	0,00	0,00	0,00	0,00	0,00
30.	= Summe der Auszahlungen für Investitionstätigkeit	6.569,48	0,00	0,00	0,00	0,00	0,00
31.	Saldo aus Investitionstätigkeit	-6.069,48	0,00	0,00	0,00	0,00	0,00
32.	Finanzmittel-Überschuss/ -Fehlbetrag Ein-, Auszahlungen aus Finanzierungstätigkeit	-72.777,56	-85.000,00	-88.100,00	-89.600,00	-89.600,00	-89.600,00
33.	Einzahlungen; Aufnahme v. Krediten und inneren Darlehen f. Investitionstätigkeit	0,00	0,00	0,00	0,00	0,00	0,00
34.	Auszahlungen; Tilgung Kredite u. Rückzahlung innere Darlehen f. Investitionstätigk.	0,00	0,00	0,00	0,00	0,00	0,00
35.	Saldo aus Finanzierungstätigkeit	0,00	0,00	0,00	0,00	0,00	0,00
36.	Finanzmittelveränderung	-72.777,56	-85.000,00	-88.100,00	-89.600,00	-89.600,00	-89.600,00

Haushaltsplan 2024- Gemeinde Wietmarschen

Produktbeschreibung Produkt 12220 Gewerbe- und Gaststättenangelegenheiten

Wietmarschen

Produktbereich	12	Sicherheit und Ordnung
Produktgruppe	122	Ordnungsangelegenheiten
Produkt	12220	Gewerbe- und Gaststättenangelegenheiten

Weitere verantw. Personen

Hermann-Josef Vogt

Kurzbeschreibung

Gewerbeüberwachung im allgemeinen und besonderen Gewerberecht

Leistungsumfang

Anzeigepflichten nach der Gewerbeordnung - Prüfung und Verarbeitung der Gewerbemeldungen
 Führung und Pflege des Gewerberegisters, Auskunftserteilung, Auswertungen
 Überwachungs- und Genehmigungsverfahren nach
 Gewerbeordnung (Spielrecht, Reisegewerbe und Wanderlager, Gewerbeuntersagung etc.)
 Gaststättenrecht, insbesondere Gestattungsverfahren
 Ladenöffnungsrecht

Haushaltsplan 2024- Gemeinde Wietmarschen

Teilergebnishaushalt Produkt 12220 Gewerbe- und Gaststättenangelegenheiten

Wietmarschen

Nr.	Bezeichnung	Ergebnis 2022	Ansatz 2023	Ansatz 2024	Plan 2025	Plan 2026	Plan 2027
	Ordentliche Erträge						
1.	Steuern und ähnliche Abgaben	0,00	0,00	0,00	0,00	0,00	0,00
2.	Zuwendungen und allgemeine Umlagen	0,00	0,00	0,00	0,00	0,00	0,00
3.	Auflösungserträge aus Sonderposten	0,00	0,00	0,00	0,00	0,00	0,00
4.	sonstige Transfererträge	0,00	0,00	0,00	0,00	0,00	0,00
5.	öffentlich-rechtliche Entgelte	5.354,00	5.500,00	5.500,00	5.500,00	5.500,00	5.500,00
6.	privatrechtliche Entgelte	0,00	0,00	0,00	0,00	0,00	0,00
7.	Kostenerstattungen und Kostenumlagen	0,00	0,00	0,00	0,00	0,00	0,00
8.	Zinsen und ähnliche Finanzerträge	0,00	0,00	0,00	0,00	0,00	0,00
9.	aktivierungsfähige Eigenleistungen	0,00	0,00	0,00	0,00	0,00	0,00
10.	Bestandsveränderungen	0,00	0,00	0,00	0,00	0,00	0,00
11.	sonstige ordentliche Erträge	6,45	0,00	0,00	0,00	0,00	0,00
12.	= Summe ordentliche Erträge	5.360,45	5.500,00	5.500,00	5.500,00	5.500,00	5.500,00
	Ordentliche Aufwendungen						
13.	Personalaufwendungen	9.574,94	12.500,00	13.000,00	13.000,00	13.000,00	13.000,00
14.	Versorgungsaufwendungen	0,00	0,00	0,00	0,00	0,00	0,00
15.	Aufwendungen für Sach- und Dienstleistungen	865,08	1.000,00	1.500,00	1.500,00	1.500,00	1.500,00
16.	Abschreibungen	0,00	0,00	0,00	0,00	0,00	0,00
17.	Zinsen und ähnliche Aufwendungen	0,00	0,00	0,00	0,00	0,00	0,00
18.	Transferaufwendungen	0,00	0,00	0,00	0,00	0,00	0,00
19.	sonstige ordentliche Aufwendungen	0,00	0,00	0,00	0,00	0,00	0,00
20.	= Summe ordentliche Aufwendungen	10.440,02	13.500,00	14.500,00	14.500,00	14.500,00	14.500,00
21.	ordentliches Ergebnis	-5.079,57	-8.000,00	-9.000,00	-9.000,00	-9.000,00	-9.000,00
22.	außerordentliche Erträge	0,00	0,00	0,00	0,00	0,00	0,00
23.	außerordentliche Aufwendungen	0,00	0,00	0,00	0,00	0,00	0,00
24.	außerordentliches Ergebnis	0,00	0,00	0,00	0,00	0,00	0,00
25.	Jahresergebnis - Überschuss (+)/Fehlbetrag (-)	-5.079,57	-8.000,00	-9.000,00	-9.000,00	-9.000,00	-9.000,00
26.	Erträge aus internen Leistungsbeziehungen	0,00	0,00	0,00	0,00	0,00	0,00
27.	Aufwendungen aus internen Leistungsbeziehungen	0,00	0,00	0,00	0,00	0,00	0,00
28.	Saldo aus internen Leistungsbeziehungen	0,00	0,00	0,00	0,00	0,00	0,00
29.	Ergebnis unter Berücksichtigung der Internen Leistungsbeziehungen	-5.079,57	-8.000,00	-9.000,00	-9.000,00	-9.000,00	-9.000,00

Haushaltsplan 2024- Gemeinde Wietmarschen

Teilfinanzhaushalt Produkt 12220 Gewerbe- und Gaststättenangelegenheiten							
Wietmarschen							
Nr.	Bezeichnung	Ergebnis 2022	Ansatz 2023	Ansatz 2024	Plan 2025	Plan 2026	Plan 2027
	Einzahlungen aus laufender Verwaltungstätigkeit						
1.	Steuern und ähnliche Abgaben	0,00	0,00	0,00	0,00	0,00	0,00
2.	Zuwendungen und allgemeine Umlagen	0,00	0,00	0,00	0,00	0,00	0,00
3.	sonstige Transfereinzahlungen	0,00	0,00	0,00	0,00	0,00	0,00
4.	öffentlich-rechtliche Entgelte	5.531,48	5.500,00	5.500,00	5.500,00	5.500,00	5.500,00
5.	privatrechtliche Entgelte	0,00	0,00	0,00	0,00	0,00	0,00
6.	Kostenerstattungen und Kostenumlagen	0,00	0,00	0,00	0,00	0,00	0,00
7.	Zinsen und ähnliche Einzahlungen	0,00	0,00	0,00	0,00	0,00	0,00
8.	sonstige haushaltswirksame Einzahlungen	0,00	0,00	0,00	0,00	0,00	0,00
9.	= Summe der Einzahlungen aus lfd. Verwaltungstätigkeit Auszahlungen aus lfd. Verwaltungstätigkeit	5.531,48	5.500,00	5.500,00	5.500,00	5.500,00	5.500,00
10.	Auszahlungen für aktives Personal	9.726,94	12.500,00	13.000,00	13.000,00	13.000,00	13.000,00
11.	Auszahlungen für Versorgung	0,00	0,00	0,00	0,00	0,00	0,00
12.	Auszahlungen für Sach- und Dienstleistungen u.geringwertige Vermögensgegenstände	865,08	1.000,00	1.500,00	1.500,00	1.500,00	1.500,00
13.	Zinsen und ähnliche Auszahlungen	0,00	0,00	0,00	0,00	0,00	0,00
14.	Transferauszahlungen	0,00	0,00	0,00	0,00	0,00	0,00
15.	sonstige haushaltswirksame Auszahlungen	0,00	0,00	0,00	0,00	0,00	0,00
16.	= Summe der Auszahlungen aus lfd. Verwaltungstätigkeit	10.592,02	13.500,00	14.500,00	14.500,00	14.500,00	14.500,00
17.	Saldo aus lfd. Verwaltungstätigkeit Einzahlungen für Investitionstätigkeit	-5.060,54	-8.000,00	-9.000,00	-9.000,00	-9.000,00	-9.000,00
18.	Zuwendungen für Investitionstätigkeit	0,00	0,00	0,00	0,00	0,00	0,00
19.	Beiträge u. ä. Entgelte für Investitionstätigkeit	0,00	0,00	0,00	0,00	0,00	0,00
20.	Veräußerung von Sachvermögen	0,00	0,00	0,00	0,00	0,00	0,00
21.	Veräußerung von Finanzvermögensanlagen	0,00	0,00	0,00	0,00	0,00	0,00
22.	sonstige Investitionstätigkeit	0,00	0,00	0,00	0,00	0,00	0,00
23.	= Summe der Einzahlungen für Investitionstätigkeit Auszahlungen für Investitionstätigkeit	0,00	0,00	0,00	0,00	0,00	0,00
24.	Erwerb von Grundstücken und Gebäuden	0,00	0,00	0,00	0,00	0,00	0,00
25.	Baumaßnahmen	0,00	0,00	0,00	0,00	0,00	0,00
26.	Erwerb von beweglichem Sachvermögen	0,00	0,00	0,00	0,00	0,00	0,00
27.	Erwerb von Finanzvermögensanlagen	0,00	0,00	0,00	0,00	0,00	0,00
28.	Aktivierbare Zuwendungen	0,00	0,00	0,00	0,00	0,00	0,00
29.	Sonstige Investitionstätigkeit	0,00	0,00	0,00	0,00	0,00	0,00
30.	= Summe der Auszahlungen für Investitionstätigkeit	0,00	0,00	0,00	0,00	0,00	0,00
31.	Saldo aus Investitionstätigkeit	0,00	0,00	0,00	0,00	0,00	0,00
32.	Finanzmittel-Überschuss/ -Fehlbetrag Ein-, Auszahlungen aus Finanzierungstätigkeit	-5.060,54	-8.000,00	-9.000,00	-9.000,00	-9.000,00	-9.000,00
33.	Einzahlungen; Aufnahme v. Krediten und inneren Darlehen f. Investitionstätigkeit	0,00	0,00	0,00	0,00	0,00	0,00
34.	Auszahlungen; Tilgung Kredite u. Rückzahlung innere Darlehen f. Investitionstätigk.	0,00	0,00	0,00	0,00	0,00	0,00
35.	Saldo aus Finanzierungstätigkeit	0,00	0,00	0,00	0,00	0,00	0,00
36.	Finanzmittelveränderung	-5.060,54	-8.000,00	-9.000,00	-9.000,00	-9.000,00	-9.000,00

Haushaltsplan 2024- Gemeinde Wietmarschen

Produktbeschreibung Produkt 12230 Melde- und Personenstandswesen, Bürgerservice

Wietmarschen

Produktbereich	12	Sicherheit und Ordnung
Produktgruppe	122	Ordnungsangelegenheiten
Produkt	12230	Melde- und Personenstandswesen, Bürgerservice

Weitere verantw. Personen

Hermann-Josef Vogt

Kurzbeschreibung

Zusammenlegung von Servicedienstleistungen im Bürgerbüro
Abwicklung personenstandsrechtlicher Aufgaben im Standesamt

Leistungsumfang

Anzeigepflichten nach Melderecht - Prüfung und Verarbeitung
Führung und Pflege des Melderegisters, Auskunftserteilung, Auswertungen, Datenabgleich, Statistik
Personalausweis- und Reisepasswesen
Aufnahme und Verwaltung von Fundsachen
Fertigung von Beglaubigungen und Bescheinigungen
Benachrichtigung der Alters- und Ehejubiläen (Terminabsprache, Urkunden drucken, Präsente bestellen)
Ausstellung von Fischereischeinen
Ausstellung von Brenngenehmigungen
Vorbereitung von Sammlungen (Blindensammlung, Lebenshilfe), Kontrolle und Abrechnung
Ausstellung von Untersuchungsberechtigungsscheinen
Verkauf von Radwanderkarten, Postkarten, Rattengift
Verwaltung der Gebührenkasse
Aufnahme von Hundesteueran- bzw. -abmeldung etc.
Telefonzentrale und Postausgangsdienst
Beratung und Aufnahme von Anträgen in Rentenangelegenheiten
Personenstandsrecht, insbesondere
- Prüfung und Beurkundung von Geburten, Eheschließungen bzw. Lebenspartnerschaften und Sterbefällen
- Fortführung und Pflege der Personenstandsregister, Auskunftserteilung, Auswertungen
- sonstige Beurkundungen (z.B. Vaterschafts-, Kirchenaustritts- und Namensklärungen)
- Nachbeurkundung von Personenstandsfällen im Ausland
- Prüfung der Eheschließung auch mit Auslandbezug, Durchführung von Eheschließungen

Haushaltsplan 2024- Gemeinde Wietmarschen

Teilergebnishaushalt Produkt 12230 Melde- und Personenstandswesen, Bürgerservice							
Wietmarschen							
Nr.	Bezeichnung	Ergebnis 2022	Ansatz 2023	Ansatz 2024	Plan 2025	Plan 2026	Plan 2027
	Ordentliche Erträge						
1.	Steuern und ähnliche Abgaben	0,00	0,00	0,00	0,00	0,00	0,00
2.	Zuwendungen und allgemeine Umlagen	0,00	0,00	0,00	0,00	0,00	0,00
3.	Auflösungserträge aus Sonderposten	0,00	0,00	0,00	0,00	0,00	0,00
4.	sonstige Transfererträge	0,00	0,00	0,00	0,00	0,00	0,00
5.	öffentlich-rechtliche Entgelte	117.124,10	95.100,00	95.100,00	100.100,00	100.100,00	100.100,00
6.	privatrechtliche Entgelte	1.055,40	600,00	600,00	1.300,00	1.300,00	1.300,00
7.	Kostenerstattungen und Kostenumlagen	41,98	0,00	0,00	0,00	0,00	0,00
8.	Zinsen und ähnliche Finanzerträge	0,00	0,00	0,00	0,00	0,00	0,00
9.	aktivierungsfähige Eigenleistungen	0,00	0,00	0,00	0,00	0,00	0,00
10.	Bestandsveränderungen	0,00	0,00	0,00	0,00	0,00	0,00
11.	sonstige ordentliche Erträge	5,00	0,00	0,00	0,00	0,00	0,00
12.	= Summe ordentliche Erträge	118.226,48	95.700,00	95.700,00	101.400,00	101.400,00	101.400,00
	Ordentliche Aufwendungen						
13.	Personalaufwendungen	167.154,13	194.200,00	217.900,00	221.900,00	221.900,00	221.900,00
14.	Versorgungsaufwendungen	0,00	0,00	0,00	0,00	0,00	0,00
15.	Aufwendungen für Sach- und Dienstleistungen	38.475,63	44.000,00	44.000,00	41.000,00	41.000,00	41.000,00
16.	Abschreibungen	1.454,00	0,00	0,00	0,00	0,00	0,00
17.	Zinsen und ähnliche Aufwendungen	0,00	0,00	0,00	0,00	0,00	0,00
18.	Transferaufwendungen	0,00	0,00	0,00	0,00	0,00	0,00
19.	sonstige ordentliche Aufwendungen	68.370,17	63.200,00	63.200,00	58.200,00	58.200,00	58.200,00
20.	= Summe ordentliche Aufwendungen	275.453,93	301.400,00	325.100,00	321.100,00	321.100,00	321.100,00
21.	ordentliches Ergebnis	-157.227,45	-205.700,00	-229.400,00	-219.700,00	-219.700,00	-219.700,00
22.	außerordentliche Erträge	0,00	0,00	0,00	0,00	0,00	0,00
23.	außerordentliche Aufwendungen	0,00	0,00	0,00	0,00	0,00	0,00
24.	außerordentliches Ergebnis	0,00	0,00	0,00	0,00	0,00	0,00
25.	Jahresergebnis - Überschuss (+)/Fehlbetrag (-)	-157.227,45	-205.700,00	-229.400,00	-219.700,00	-219.700,00	-219.700,00
26.	Erträge aus internen Leistungsbeziehungen	0,00	0,00	0,00	0,00	0,00	0,00
27.	Aufwendungen aus internen Leistungsbeziehungen	0,00	0,00	0,00	0,00	0,00	0,00
28.	Saldo aus internen Leistungsbeziehungen	0,00	0,00	0,00	0,00	0,00	0,00
29.	Ergebnis unter Berücksichtigung der Internen Leistungsbeziehungen	-157.227,45	-205.700,00	-229.400,00	-219.700,00	-219.700,00	-219.700,00

Haushaltsplan 2024- Gemeinde Wietmarschen

Teilfinanzhaushalt Produkt 12230 Melde- und Personenstandswesen, Bürgerservice							
Wietmarschen							
Nr.	Bezeichnung	Ergebnis 2022	Ansatz 2023	Ansatz 2024	Plan 2025	Plan 2026	Plan 2027
	Einzahlungen aus laufender Verwaltungstätigkeit						
1.	Steuern und ähnliche Abgaben	0,00	0,00	0,00	0,00	0,00	0,00
2.	Zuwendungen und allgemeine Umlagen	0,00	0,00	0,00	0,00	0,00	0,00
3.	sonstige Transfereinzahlungen	0,00	0,00	0,00	0,00	0,00	0,00
4.	öffentlich-rechtliche Entgelte	117.380,54	95.100,00	95.100,00	100.100,00	100.100,00	100.100,00
5.	privatrechtliche Entgelte	994,94	600,00	600,00	1.300,00	1.300,00	1.300,00
6.	Kostenerstattungen und Kostenumlagen	41,98	0,00	0,00	0,00	0,00	0,00
7.	Zinsen und ähnliche Einzahlungen	0,00	0,00	0,00	0,00	0,00	0,00
8.	sonstige haushaltswirksame Einzahlungen	5,00	0,00	0,00	0,00	0,00	0,00
9.	= Summe der Einzahlungen aus lfd. Verwaltungstätigkeit Einzahlungen aus lfd. Verwaltungstätigkeit	118.422,46	95.700,00	95.700,00	101.400,00	101.400,00	101.400,00
10.	Auszahlungen für aktives Personal	169.589,11	194.200,00	217.900,00	221.900,00	221.900,00	221.900,00
11.	Auszahlungen für Versorgung	0,00	0,00	0,00	0,00	0,00	0,00
12.	Auszahlungen für Sach- und Dienstleistungen u.geringwertige Vermögensgegenstände	38.468,21	44.000,00	44.000,00	41.000,00	41.000,00	41.000,00
13.	Zinsen und ähnliche Auszahlungen	0,00	0,00	0,00	0,00	0,00	0,00
14.	Transferauszahlungen	0,00	0,00	0,00	0,00	0,00	0,00
15.	sonstige haushaltswirksame Auszahlungen	68.505,96	63.200,00	63.200,00	58.200,00	58.200,00	58.200,00
16.	= Summe der Auszahlungen aus lfd. Verwaltungstätigkeit	276.563,28	301.400,00	325.100,00	321.100,00	321.100,00	321.100,00
17.	Saldo aus lfd. Verwaltungstätigkeit Einzahlungen für Investitionstätigkeit	-158.140,82	-205.700,00	-229.400,00	-219.700,00	-219.700,00	-219.700,00
18.	Zuwendungen für Investitionstätigkeit	0,00	0,00	0,00	0,00	0,00	0,00
19.	Beiträge u. ä. Entgelte für Investitionstätigkeit	0,00	0,00	0,00	0,00	0,00	0,00
20.	Veräußerung von Sachvermögen	0,00	0,00	0,00	0,00	0,00	0,00
21.	Veräußerung von Finanzvermögensanlagen	0,00	0,00	0,00	0,00	0,00	0,00
22.	sonstige Investitionstätigkeit	0,00	0,00	0,00	0,00	0,00	0,00
23.	= Summe der Einzahlungen für Investitionstätigkeit Auszahlungen für Investitionstätigkeit	0,00	0,00	0,00	0,00	0,00	0,00
24.	Erwerb von Grundstücken und Gebäuden	0,00	0,00	0,00	0,00	0,00	0,00
25.	Baumaßnahmen	0,00	0,00	0,00	0,00	0,00	0,00
26.	Erwerb von beweglichem Sachvermögen	1.430,26	0,00	0,00	0,00	0,00	0,00
27.	Erwerb von Finanzvermögensanlagen	0,00	0,00	0,00	0,00	0,00	0,00
28.	Aktivierbare Zuwendungen	0,00	0,00	0,00	0,00	0,00	0,00
29.	Sonstige Investitionstätigkeit	0,00	0,00	0,00	0,00	0,00	0,00
30.	= Summe der Auszahlungen für Investitionstätigkeit	1.430,26	0,00	0,00	0,00	0,00	0,00
31.	Saldo aus Investitionstätigkeit	-1.430,26	0,00	0,00	0,00	0,00	0,00
32.	Finanzmittel-Überschuss/ -Fehlbetrag Ein-, Auszahlungen aus Finanzierungstätigkeit	-159.571,08	-205.700,00	-229.400,00	-219.700,00	-219.700,00	-219.700,00
33.	Einzahlungen; Aufnahme v. Krediten und inneren Darlehen f. Investitionstätigkeit	0,00	0,00	0,00	0,00	0,00	0,00
34.	Auszahlungen; Tilgung Kredite u. Rückzahlung innere Darlehen f. Investitionstätigk.	0,00	0,00	0,00	0,00	0,00	0,00
35.	Saldo aus Finanzierungstätigkeit	0,00	0,00	0,00	0,00	0,00	0,00
36.	Finanzmittelveränderung	-159.571,08	-205.700,00	-229.400,00	-219.700,00	-219.700,00	-219.700,00

Haushaltsplan 2024- Gemeinde Wietmarschen

Produktbeschreibung Produkt 55310 Friedhöfe und Bestattungswesen

Wietmarschen

Produktbereich	55	Natur- und Landschaftspflege, Friedhofs- und Bestattungswesen
Produktgruppe	553	Friedhofs- und Bestattungswesen
Produkt	55310	Friedhöfe und Bestattungswesen

Weitere verantw. Personen

Hermann-Josef Vogt

Kurzbeschreibung

Betrieb und Verwaltung des Kommunalfriedhofes Fuchtenfeld - Überlassung von Grabstätten

Leistungsumfang

Prüfung und Bearbeitung von Anträgen auf Bestattung, Um- bzw. Ausbettung
 Überlassung von Grabstätten nach Bestattungsrecht und Friedhofsordnung
 Führung und Pflege des Grabregisters
 Überwachungs- und Genehmigungsverfahren nach Bestattungsrecht und Friedhofsordnung
 Gebührenkalkulation, -festsetzung und -erhebung nach Gebührenrecht und Friedhofsgebührensatzung

Haushaltsplan 2024- Gemeinde Wietmarschen

Teilergebnishaushalt Produkt 55310 Friedhöfe und Bestattungswesen							
Wietmarschen							
Nr.	Bezeichnung	Ergebnis 2022	Ansatz 2023	Ansatz 2024	Plan 2025	Plan 2026	Plan 2027
	Ordentliche Erträge						
1.	Steuern und ähnliche Abgaben	0,00	0,00	0,00	0,00	0,00	0,00
2.	Zuwendungen und allgemeine Umlagen	0,00	0,00	0,00	0,00	0,00	0,00
3.	Auflösungserträge aus Sonderposten	0,00	0,00	0,00	0,00	0,00	0,00
4.	sonstige Transfererträge	0,00	0,00	0,00	0,00	0,00	0,00
5.	öffentlich-rechtliche Entgelte	7.728,06	4.300,00	4.300,00	4.300,00	4.300,00	4.300,00
6.	privatrechtliche Entgelte	0,00	0,00	0,00	0,00	0,00	0,00
7.	Kostenerstattungen und Kostenumlagen	2.403,45	2.000,00	2.000,00	2.000,00	2.000,00	2.000,00
8.	Zinsen und ähnliche Finanzerträge	0,00	0,00	0,00	0,00	0,00	0,00
9.	aktivierungsfähige Eigenleistungen	0,00	0,00	0,00	0,00	0,00	0,00
10.	Bestandsveränderungen	0,00	0,00	0,00	0,00	0,00	0,00
11.	sonstige ordentliche Erträge	0,00	0,00	0,00	0,00	0,00	0,00
12.	= Summe ordentliche Erträge	10.131,51	6.300,00	6.300,00	6.300,00	6.300,00	6.300,00
	Ordentliche Aufwendungen						
13.	Personalaufwendungen	0,00	0,00	0,00	0,00	0,00	0,00
14.	Versorgungsaufwendungen	0,00	0,00	0,00	0,00	0,00	0,00
15.	Aufwendungen für Sach- und Dienstleistungen	3.355,32	3.800,00	3.800,00	3.800,00	3.800,00	3.800,00
16.	Abschreibungen	15.945,00	0,00	0,00	0,00	0,00	0,00
17.	Zinsen und ähnliche Aufwendungen	0,00	0,00	0,00	0,00	0,00	0,00
18.	Transferaufwendungen	130,00	200,00	200,00	200,00	200,00	200,00
19.	sonstige ordentliche Aufwendungen	0,00	0,00	0,00	0,00	0,00	0,00
20.	= Summe ordentliche Aufwendungen	19.430,32	4.000,00	4.000,00	4.000,00	4.000,00	4.000,00
21.	ordentliches Ergebnis	-9.298,81	2.300,00	2.300,00	2.300,00	2.300,00	2.300,00
22.	außerordentliche Erträge	0,00	0,00	0,00	0,00	0,00	0,00
23.	außerordentliche Aufwendungen	0,00	0,00	0,00	0,00	0,00	0,00
24.	außerordentliches Ergebnis	0,00	0,00	0,00	0,00	0,00	0,00
25.	Jahresergebnis - Überschuss (+)/Fehlbetrag (-)	-9.298,81	2.300,00	2.300,00	2.300,00	2.300,00	2.300,00
26.	Erträge aus internen Leistungsbeziehungen	0,00	0,00	0,00	0,00	0,00	0,00
27.	Aufwendungen aus internen Leistungsbeziehungen	0,00	5.000,00	5.000,00	5.000,00	5.000,00	5.000,00
28.	Saldo aus internen Leistungsbeziehungen	0,00	-5.000,00	-5.000,00	-5.000,00	-5.000,00	-5.000,00
29.	Ergebnis unter Berücksichtigung der Internen Leistungsbeziehungen	-9.298,81	-2.700,00	-2.700,00	-2.700,00	-2.700,00	-2.700,00

Haushaltsplan 2024- Gemeinde Wietmarschen

Teilfinanzhaushalt Produkt 55310 Friedhöfe und Bestattungswesen							
Wietmarschen							
Nr.	Bezeichnung	Ergebnis 2022	Ansatz 2023	Ansatz 2024	Plan 2025	Plan 2026	Plan 2027
	Einzahlungen aus laufender Verwaltungstätigkeit						
1.	Steuern und ähnliche Abgaben	0,00	0,00	0,00	0,00	0,00	0,00
2.	Zuwendungen und allgemeine Umlagen	0,00	0,00	0,00	0,00	0,00	0,00
3.	sonstige Transfereinzahlungen	0,00	0,00	0,00	0,00	0,00	0,00
4.	öffentlich-rechtliche Entgelte	10.584,09	4.300,00	4.300,00	4.300,00	4.300,00	4.300,00
5.	privatrechtliche Entgelte	0,00	0,00	0,00	0,00	0,00	0,00
6.	Kostenerstattungen und Kostenumlagen	0,00	2.000,00	2.000,00	2.000,00	2.000,00	2.000,00
7.	Zinsen und ähnliche Einzahlungen	0,00	0,00	0,00	0,00	0,00	0,00
8.	sonstige haushaltswirksame Einzahlungen	0,00	0,00	0,00	0,00	0,00	0,00
9.	= Summe der Einzahlungen aus lfd. Verwaltungstätigkeit Auszahlungen aus lfd. Verwaltungstätigkeit	10.584,09	6.300,00	6.300,00	6.300,00	6.300,00	6.300,00
10.	Auszahlungen für aktives Personal	0,00	0,00	0,00	0,00	0,00	0,00
11.	Auszahlungen für Versorgung	0,00	0,00	0,00	0,00	0,00	0,00
12.	Auszahlungen für Sach- und Dienstleistungen u.geringwertige Vermögensgegenstände	3.286,20	3.800,00	3.800,00	3.800,00	3.800,00	3.800,00
13.	Zinsen und ähnliche Auszahlungen	0,00	0,00	0,00	0,00	0,00	0,00
14.	Transferauszahlungen	130,00	200,00	200,00	200,00	200,00	200,00
15.	sonstige haushaltswirksame Auszahlungen	0,00	0,00	0,00	0,00	0,00	0,00
16.	= Summe der Auszahlungen aus lfd. Verwaltungstätigkeit	3.416,20	4.000,00	4.000,00	4.000,00	4.000,00	4.000,00
17.	Saldo aus lfd. Verwaltungstätigkeit Einzahlungen für Investitionstätigkeit	7.167,89	2.300,00	2.300,00	2.300,00	2.300,00	2.300,00
18.	Zuwendungen für Investitionstätigkeit	0,00	0,00	0,00	0,00	0,00	0,00
19.	Beiträge u. ä. Entgelte für Investitionstätigkeit	0,00	0,00	0,00	0,00	0,00	0,00
20.	Veräußerung von Sachvermögen	0,00	0,00	0,00	0,00	0,00	0,00
21.	Veräußerung von Finanzvermögensanlagen	0,00	0,00	0,00	0,00	0,00	0,00
22.	sonstige Investitionstätigkeit	0,00	0,00	0,00	0,00	0,00	0,00
23.	= Summe der Einzahlungen für Investitionstätigkeit Auszahlungen für Investitionstätigkeit	0,00	0,00	0,00	0,00	0,00	0,00
24.	Erwerb von Grundstücken und Gebäuden	0,00	0,00	0,00	0,00	0,00	0,00
25.	Baumaßnahmen	28.167,24	10.000,00	0,00	0,00	0,00	0,00
26.	Erwerb von beweglichem Sachvermögen	0,00	0,00	0,00	0,00	0,00	0,00
27.	Erwerb von Finanzvermögensanlagen	0,00	0,00	0,00	0,00	0,00	0,00
28.	Aktivierbare Zuwendungen	0,00	0,00	0,00	0,00	0,00	0,00
29.	Sonstige Investitionstätigkeit	0,00	0,00	0,00	0,00	0,00	0,00
30.	= Summe der Auszahlungen für Investitionstätigkeit	28.167,24	10.000,00	0,00	0,00	0,00	0,00
31.	Saldo aus Investitionstätigkeit	-28.167,24	-10.000,00	0,00	0,00	0,00	0,00
32.	Finanzmittel-Überschuss/ -Fehlbetrag Ein-, Auszahlungen aus Finanzierungstätigkeit	-20.999,35	-7.700,00	2.300,00	2.300,00	2.300,00	2.300,00
33.	Einzahlungen; Aufnahme v. Krediten und inneren Darlehen f. Investitionstätigkeit	0,00	0,00	0,00	0,00	0,00	0,00
34.	Auszahlungen; Tilgung Kredite u. Rückzahlung innere Darlehen f. Investitionstätigk.	0,00	0,00	0,00	0,00	0,00	0,00
35.	Saldo aus Finanzierungstätigkeit	0,00	0,00	0,00	0,00	0,00	0,00
36.	Finanzmittelveränderung	-20.999,35	-7.700,00	2.300,00	2.300,00	2.300,00	2.300,00

Haushaltsplan 2024- Gemeinde Wietmarschen

Produktbeschreibung Produkt 57320 Märkte

Wietmarschen

Produktbereich	57	Wirtschaft und Tourismus
Produktgruppe	573	Allgemeine Einrichtungen und Unternehmen
Produkt	57320	Märkte

Weitere verantw. Personen

Hermann-Josef Vogt

Kurzbeschreibung

Organisation und Sicherstellung des Betriebes von Märkten

Leistungsumfang

Kirmes Wietmarschen - Beschickerauswahl, Sicherstellung von Strom, Wasser etc., Abrechnung

Haushaltsplan 2024- Gemeinde Wietmarschen

Teilergebnishaushalt Produkt 57320 Märkte							
Wietmarschen							
Nr.	Bezeichnung	Ergebnis 2022	Ansatz 2023	Ansatz 2024	Plan 2025	Plan 2026	Plan 2027
	Ordentliche Erträge						
1.	Steuern und ähnliche Abgaben	0,00	0,00	0,00	0,00	0,00	0,00
2.	Zuwendungen und allgemeine Umlagen	0,00	0,00	0,00	0,00	0,00	0,00
3.	Auflösungserträge aus Sonderposten	0,00	0,00	0,00	0,00	0,00	0,00
4.	sonstige Transfererträge	0,00	0,00	0,00	0,00	0,00	0,00
5.	öffentlich-rechtliche Entgelte	133,60	0,00	0,00	0,00	0,00	0,00
6.	privatrechtliche Entgelte	0,00	0,00	0,00	0,00	0,00	0,00
7.	Kostenerstattungen und Kostenumlagen	0,00	0,00	0,00	0,00	0,00	0,00
8.	Zinsen und ähnliche Finanzerträge	0,00	0,00	0,00	0,00	0,00	0,00
9.	aktivierungsfähige Eigenleistungen	0,00	0,00	0,00	0,00	0,00	0,00
10.	Bestandsveränderungen	0,00	0,00	0,00	0,00	0,00	0,00
11.	sonstige ordentliche Erträge	0,00	0,00	0,00	0,00	0,00	0,00
12.	= Summe ordentliche Erträge	133,60	0,00	0,00	0,00	0,00	0,00
	Ordentliche Aufwendungen						
13.	Personalaufwendungen	0,00	0,00	0,00	0,00	0,00	0,00
14.	Versorgungsaufwendungen	0,00	0,00	0,00	0,00	0,00	0,00
15.	Aufwendungen für Sach- und Dienstleistungen	507,05	500,00	500,00	500,00	500,00	500,00
16.	Abschreibungen	0,00	0,00	0,00	0,00	0,00	0,00
17.	Zinsen und ähnliche Aufwendungen	0,00	0,00	0,00	0,00	0,00	0,00
18.	Transferaufwendungen	2.000,00	2.000,00	2.000,00	2.000,00	2.000,00	2.000,00
19.	sonstige ordentliche Aufwendungen	0,00	0,00	0,00	0,00	0,00	0,00
20.	= Summe ordentliche Aufwendungen	2.507,05	2.500,00	2.500,00	2.500,00	2.500,00	2.500,00
21.	ordentliches Ergebnis	-2.373,45	-2.500,00	-2.500,00	-2.500,00	-2.500,00	-2.500,00
22.	außerordentliche Erträge	0,00	0,00	0,00	0,00	0,00	0,00
23.	außerordentliche Aufwendungen	0,00	0,00	0,00	0,00	0,00	0,00
24.	außerordentliches Ergebnis	0,00	0,00	0,00	0,00	0,00	0,00
25.	Jahresergebnis - Überschuss (+)/Fehlbetrag (-)	-2.373,45	-2.500,00	-2.500,00	-2.500,00	-2.500,00	-2.500,00
26.	Erträge aus internen Leistungsbeziehungen	0,00	0,00	0,00	0,00	0,00	0,00
27.	Aufwendungen aus internen Leistungsbeziehungen	0,00	0,00	0,00	0,00	0,00	0,00
28.	Saldo aus internen Leistungsbeziehungen	0,00	0,00	0,00	0,00	0,00	0,00
29.	Ergebnis unter Berücksichtigung der Internen Leistungsbeziehungen	-2.373,45	-2.500,00	-2.500,00	-2.500,00	-2.500,00	-2.500,00

Haushaltsplan 2024- Gemeinde Wietmarschen

Teilfinanzhaushalt Produkt 57320 Märkte							
Wietmarschen							
Nr.	Bezeichnung	Ergebnis 2022	Ansatz 2023	Ansatz 2024	Plan 2025	Plan 2026	Plan 2027
	Einzahlungen aus laufender Verwaltungstätigkeit						
1.	Steuern und ähnliche Abgaben	0,00	0,00	0,00	0,00	0,00	0,00
2.	Zuwendungen und allgemeine Umlagen	0,00	0,00	0,00	0,00	0,00	0,00
3.	sonstige Transfereinzahlungen	0,00	0,00	0,00	0,00	0,00	0,00
4.	öffentlich-rechtliche Entgelte	133,60	0,00	0,00	0,00	0,00	0,00
5.	privatrechtliche Entgelte	0,00	0,00	0,00	0,00	0,00	0,00
6.	Kostenerstattungen und Kostenumlagen	0,00	0,00	0,00	0,00	0,00	0,00
7.	Zinsen und ähnliche Einzahlungen	0,00	0,00	0,00	0,00	0,00	0,00
8.	sonstige haushaltswirksame Einzahlungen	0,00	0,00	0,00	0,00	0,00	0,00
9.	= Summe der Einzahlungen aus lfd. Verwaltungstätigkeit	133,60	0,00	0,00	0,00	0,00	0,00
	Auszahlungen aus lfd. Verwaltungstätigkeit						
10.	Auszahlungen für aktives Personal	0,00	0,00	0,00	0,00	0,00	0,00
11.	Auszahlungen für Versorgung	0,00	0,00	0,00	0,00	0,00	0,00
12.	Auszahlungen für Sach- und Dienstleistungen u.geringwertige Vermögensgegenstände	0,00	500,00	500,00	500,00	500,00	500,00
13.	Zinsen und ähnliche Auszahlungen	0,00	0,00	0,00	0,00	0,00	0,00
14.	Transferauszahlungen	2.000,00	2.000,00	2.000,00	2.000,00	2.000,00	2.000,00
15.	sonstige haushaltswirksame Auszahlungen	0,00	0,00	0,00	0,00	0,00	0,00
16.	= Summe der Auszahlungen aus lfd. Verwaltungstätigkeit	2.000,00	2.500,00	2.500,00	2.500,00	2.500,00	2.500,00
17.	Saldo aus lfd. Verwaltungstätigkeit	-1.866,40	-2.500,00	-2.500,00	-2.500,00	-2.500,00	-2.500,00
	Einzahlungen für Investitionstätigkeit						
18.	Zuwendungen für Investitionstätigkeit	0,00	0,00	0,00	0,00	0,00	0,00
19.	Beiträge u. ä. Entgelte für Investitionstätigkeit	0,00	0,00	0,00	0,00	0,00	0,00
20.	Veräußerung von Sachvermögen	0,00	0,00	0,00	0,00	0,00	0,00
21.	Veräußerung von Finanzvermögensanlagen	0,00	0,00	0,00	0,00	0,00	0,00
22.	sonstige Investitionstätigkeit	0,00	0,00	0,00	0,00	0,00	0,00
23.	= Summe der Einzahlungen für Investitionstätigkeit	0,00	0,00	0,00	0,00	0,00	0,00
	Auszahlungen für Investitionstätigkeit						
24.	Erwerb von Grundstücken und Gebäuden	0,00	0,00	0,00	0,00	0,00	0,00
25.	Baumaßnahmen	0,00	0,00	0,00	0,00	0,00	0,00
26.	Erwerb von beweglichem Sachvermögen	0,00	0,00	0,00	0,00	0,00	0,00
27.	Erwerb von Finanzvermögensanlagen	0,00	0,00	0,00	0,00	0,00	0,00
28.	Aktivierbare Zuwendungen	0,00	0,00	0,00	0,00	0,00	0,00
29.	Sonstige Investitionstätigkeit	0,00	0,00	0,00	0,00	0,00	0,00
30.	= Summe der Auszahlungen für Investitionstätigkeit	0,00	0,00	0,00	0,00	0,00	0,00
31.	Saldo aus Investitionstätigkeit	0,00	0,00	0,00	0,00	0,00	0,00
32.	Finanzmittel-Überschuss/ -Fehlbetrag	-1.866,40	-2.500,00	-2.500,00	-2.500,00	-2.500,00	-2.500,00
	Ein-, Auszahlungen aus Finanzierungstätigkeit						
33.	Einzahlungen; Aufnahme v. Krediten und inneren Darlehen f. Investitionstätigkeit	0,00	0,00	0,00	0,00	0,00	0,00
34.	Auszahlungen; Tilgung Kredite u.Rückzahlung innere Darlehen f.Investitionstätigk.	0,00	0,00	0,00	0,00	0,00	0,00
35.	Saldo aus Finanzierungstätigkeit	0,00	0,00	0,00	0,00	0,00	0,00
36.	Finanzmittelveränderung	-1.866,40	-2.500,00	-2.500,00	-2.500,00	-2.500,00	-2.500,00

Teilhaushalt 5

Sozialamt

Haushaltsplan 2024- Gemeinde Wietmarschen

Teilergebnishaushalt Teilhaushalt 5 Sozialamt							
Wietmarschen							
Nr.	Bezeichnung	Ergebnis 2022	Ansatz 2023	Ansatz 2024	Plan 2025	Plan 2026	Plan 2027
	Ordentliche Erträge						
1.	Steuern und ähnliche Abgaben	0,00	0,00	0,00	0,00	0,00	0,00
2.	Zuwendungen und allgemeine Umlagen	0,00	0,00	0,00	0,00	0,00	0,00
3.	Auflösungserträge aus Sonderposten	0,00	0,00	0,00	0,00	0,00	0,00
4.	sonstige Transfererträge	0,00	0,00	0,00	0,00	0,00	0,00
5.	öffentlich-rechtliche Entgelte	0,00	0,00	0,00	0,00	0,00	0,00
6.	privatrechtliche Entgelte	0,00	0,00	0,00	0,00	0,00	0,00
7.	Kostenerstattungen und Kostenumlagen	149.216,89	197.100,00	197.100,00	197.100,00	197.100,00	197.100,00
8.	Zinsen und ähnliche Finanzerträge	0,00	0,00	0,00	0,00	0,00	0,00
9.	aktivierungsfähige Eigenleistungen	0,00	0,00	0,00	0,00	0,00	0,00
10.	Bestandsveränderungen	0,00	0,00	0,00	0,00	0,00	0,00
11.	sonstige ordentliche Erträge	71.849,36	0,00	0,00	0,00	0,00	0,00
12.	= Summe ordentliche Erträge	221.066,25	197.100,00	197.100,00	197.100,00	197.100,00	197.100,00
	Ordentliche Aufwendungen						
13.	Personalaufwendungen	292.262,72	386.900,00	432.600,00	411.300,00	415.300,00	421.300,00
14.	Versorgungsaufwendungen	0,00	0,00	0,00	0,00	0,00	0,00
15.	Aufwendungen für Sach- und Dienstleistungen	1.437,58	3.100,00	4.600,00	3.600,00	3.600,00	3.600,00
16.	Abschreibungen	142,00	0,00	0,00	0,00	0,00	0,00
17.	Zinsen und ähnliche Aufwendungen	0,00	0,00	0,00	0,00	0,00	0,00
18.	Transferaufwendungen	0,00	0,00	0,00	0,00	0,00	0,00
19.	sonstige ordentliche Aufwendungen	3.666,79	3.500,00	3.500,00	3.300,00	3.300,00	3.300,00
20.	= Summe ordentliche Aufwendungen	297.509,09	393.500,00	440.700,00	418.200,00	422.200,00	428.200,00
21.	ordentliches Ergebnis	-76.442,84	-196.400,00	-243.600,00	-221.100,00	-225.100,00	-231.100,00
22.	außerordentliche Erträge	0,00	0,00	0,00	0,00	0,00	0,00
23.	außerordentliche Aufwendungen	0,00	0,00	0,00	0,00	0,00	0,00
24.	außerordentliches Ergebnis	0,00	0,00	0,00	0,00	0,00	0,00
25.	Jahresergebnis - Überschuss (+)/Fehlbetrag (-)	-76.442,84	-196.400,00	-243.600,00	-221.100,00	-225.100,00	-231.100,00
26.	Erträge aus internen Leistungsbeziehungen	0,00	0,00	0,00	0,00	0,00	0,00
27.	Aufwendungen aus internen Leistungsbeziehungen	0,00	0,00	0,00	0,00	0,00	0,00
28.	Saldo aus internen Leistungsbeziehungen	0,00	0,00	0,00	0,00	0,00	0,00
29.	Ergebnis unter Berücksichtigung der Internen Leistungsbeziehungen	-76.442,84	-196.400,00	-243.600,00	-221.100,00	-225.100,00	-231.100,00

Haushaltsplan 2024- Gemeinde Wietmarschen

Teilfinanzhaushalt Teilhaushalt 5 Sozialamt							
Wietmarschen							
Nr.	Bezeichnung	Ergebnis 2022	Ansatz 2023	Ansatz 2024	Plan 2025	Plan 2026	Plan 2027
	Einzahlungen aus laufender Verwaltungstätigkeit						
1.	Steuern und ähnliche Abgaben	0,00	0,00	0,00	0,00	0,00	0,00
2.	Zuwendungen und allgemeine Umlagen	0,00	0,00	0,00	0,00	0,00	0,00
3.	sonstige Transfereinzahlungen	0,00	0,00	0,00	0,00	0,00	0,00
4.	öffentlich-rechtliche Entgelte	0,00	0,00	0,00	0,00	0,00	0,00
5.	privatrechtliche Entgelte	0,00	0,00	0,00	0,00	0,00	0,00
6.	Kostenerstattungen und Kostenumlagen	122.491,93	197.100,00	197.100,00	197.100,00	197.100,00	197.100,00
7.	Zinsen und ähnliche Einzahlungen	0,00	0,00	0,00	0,00	0,00	0,00
8.	sonstige haushaltswirksame Einzahlungen	71.849,36	0,00	0,00	0,00	0,00	0,00
9.	= Summe der Einzahlungen aus lfd. Verwaltungstätigkeit Einzahlungen aus lfd. Verwaltungstätigkeit	194.341,29	197.100,00	197.100,00	197.100,00	197.100,00	197.100,00
10.	Auszahlungen für aktives Personal	267.788,32	386.900,00	432.600,00	411.300,00	415.300,00	421.300,00
11.	Auszahlungen für Versorgung	0,00	0,00	0,00	0,00	0,00	0,00
12.	Auszahlungen für Sach- und Dienstleistungen u.geringwertige Vermögensgegenstände	1.548,08	3.100,00	4.600,00	3.600,00	3.600,00	3.600,00
13.	Zinsen und ähnliche Auszahlungen	0,00	0,00	0,00	0,00	0,00	0,00
14.	Transferauszahlungen	0,00	0,00	0,00	0,00	0,00	0,00
15.	sonstige haushaltswirksame Auszahlungen	3.587,24	3.500,00	3.500,00	3.300,00	3.300,00	3.300,00
16.	= Summe der Auszahlungen aus lfd. Verwaltungstätigkeit	272.923,64	393.500,00	440.700,00	418.200,00	422.200,00	428.200,00
17.	Saldo aus lfd. Verwaltungstätigkeit Einzahlungen für Investitionstätigkeit	-78.582,35	-196.400,00	-243.600,00	-221.100,00	-225.100,00	-231.100,00
18.	Zuwendungen für Investitionstätigkeit	0,00	0,00	0,00	0,00	0,00	0,00
19.	Beiträge u. ä. Entgelte für Investitionstätigkeit	0,00	0,00	0,00	0,00	0,00	0,00
20.	Veräußerung von Sachvermögen	0,00	0,00	0,00	0,00	0,00	0,00
21.	Veräußerung von Finanzvermögensanlagen	0,00	0,00	0,00	0,00	0,00	0,00
22.	sonstige Investitionstätigkeit	0,00	0,00	0,00	0,00	0,00	0,00
23.	= Summe der Einzahlungen für Investitionstätigkeit Auszahlungen für Investitionstätigkeit	0,00	0,00	0,00	0,00	0,00	0,00
24.	Erwerb von Grundstücken und Gebäuden	0,00	0,00	0,00	0,00	0,00	0,00
25.	Baumaßnahmen	0,00	1.500.000,00	0,00	0,00	0,00	0,00
26.	Erwerb von beweglichem Sachvermögen	193.185,00	0,00	0,00	0,00	0,00	0,00
27.	Erwerb von Finanzvermögensanlagen	0,00	0,00	0,00	0,00	0,00	0,00
28.	Aktivierbare Zuwendungen	0,00	0,00	0,00	0,00	0,00	0,00
29.	Sonstige Investitionstätigkeit	0,00	0,00	0,00	0,00	0,00	0,00
30.	= Summe der Auszahlungen für Investitionstätigkeit	193.185,00	1.500.000,00	0,00	0,00	0,00	0,00
31.	Saldo aus Investitionstätigkeit	-193.185,00	-1.500.000,00	0,00	0,00	0,00	0,00
32.	Finanzmittel-Überschuss/ -Fehlbetrag Ein-, Auszahlungen aus Finanzierungstätigkeit	-271.767,35	-1.696.400,00	-243.600,00	-221.100,00	-225.100,00	-231.100,00
33.	Einzahlungen; Aufnahme v. Krediten und inneren Darlehen f. Investitionstätigkeit	0,00	0,00	0,00	0,00	0,00	0,00
34.	Auszahlungen; Tilgung Kredite u. Rückzahlung innere Darlehen f. Investitionstätigk.	0,00	0,00	0,00	0,00	0,00	0,00
35.	Saldo aus Finanzierungstätigkeit	0,00	0,00	0,00	0,00	0,00	0,00
36.	Finanzmittelveränderung	-271.767,35	-1.696.400,00	-243.600,00	-221.100,00	-225.100,00	-231.100,00

Haushaltsplan 2024- Gemeinde Wietmarschen

Produktbeschreibung Produkt 31190 Verwaltung der Sozialhilfe nach SGB XII

Wietmarschen

Produktbereich	31	Soziale Hilfen
Produktgruppe	311	Grundversorgung und Hilfen nach dem Zwölften Buch
Produkt	31190	Verwaltung der Sozialhilfe nach SGB XII

Weitere verantw. Personen

Marion Wigbels

Kurzbeschreibung

Verwaltung der Sozialhilfe nach Sozialgesetzbuch XII (ohne Leistungsbezug)

Leistungsumfang

- Hier werden lediglich die Personalkosten dargestellt
- Die Leistungen werden über den Haushalt des Landkreises Grafschaft Bentheim gebucht

Haushaltsplan 2024- Gemeinde Wietmarschen

Teilergebnishaushalt Produkt 31190 Verwaltung der Sozialhilfe nach SGB XII							
Wietmarschen							
Nr.	Bezeichnung	Ergebnis 2022	Ansatz 2023	Ansatz 2024	Plan 2025	Plan 2026	Plan 2027
	Ordentliche Erträge						
1.	Steuern und ähnliche Abgaben	0,00	0,00	0,00	0,00	0,00	0,00
2.	Zuwendungen und allgemeine Umlagen	0,00	0,00	0,00	0,00	0,00	0,00
3.	Auflösungserträge aus Sonderposten	0,00	0,00	0,00	0,00	0,00	0,00
4.	sonstige Transfererträge	0,00	0,00	0,00	0,00	0,00	0,00
5.	öffentlich-rechtliche Entgelte	0,00	0,00	0,00	0,00	0,00	0,00
6.	privatrechtliche Entgelte	0,00	0,00	0,00	0,00	0,00	0,00
7.	Kostenerstattungen und Kostenumlagen	0,00	0,00	0,00	0,00	0,00	0,00
8.	Zinsen und ähnliche Finanzerträge	0,00	0,00	0,00	0,00	0,00	0,00
9.	aktivierungsfähige Eigenleistungen	0,00	0,00	0,00	0,00	0,00	0,00
10.	Bestandsveränderungen	0,00	0,00	0,00	0,00	0,00	0,00
11.	sonstige ordentliche Erträge	0,00	0,00	0,00	0,00	0,00	0,00
12.	= Summe ordentliche Erträge	0,00	0,00	0,00	0,00	0,00	0,00
	Ordentliche Aufwendungen						
13.	Personalaufwendungen	102.195,49	121.100,00	133.400,00	135.100,00	136.100,00	139.100,00
14.	Versorgungsaufwendungen	0,00	0,00	0,00	0,00	0,00	0,00
15.	Aufwendungen für Sach- und Dienstleistungen	923,50	800,00	2.300,00	2.300,00	2.300,00	2.300,00
16.	Abschreibungen	0,00	0,00	0,00	0,00	0,00	0,00
17.	Zinsen und ähnliche Aufwendungen	0,00	0,00	0,00	0,00	0,00	0,00
18.	Transferaufwendungen	0,00	0,00	0,00	0,00	0,00	0,00
19.	sonstige ordentliche Aufwendungen	147,11	600,00	600,00	600,00	600,00	600,00
20.	= Summe ordentliche Aufwendungen	103.266,10	122.500,00	136.300,00	138.000,00	139.000,00	142.000,00
21.	ordentliches Ergebnis	-103.266,10	-122.500,00	-136.300,00	-138.000,00	-139.000,00	-142.000,00
22.	außerordentliche Erträge	0,00	0,00	0,00	0,00	0,00	0,00
23.	außerordentliche Aufwendungen	0,00	0,00	0,00	0,00	0,00	0,00
24.	außerordentliches Ergebnis	0,00	0,00	0,00	0,00	0,00	0,00
25.	Jahresergebnis - Überschuss (+)/Fehlbetrag (-)	-103.266,10	-122.500,00	-136.300,00	-138.000,00	-139.000,00	-142.000,00
26.	Erträge aus internen Leistungsbeziehungen	0,00	0,00	0,00	0,00	0,00	0,00
27.	Aufwendungen aus internen Leistungsbeziehungen	0,00	0,00	0,00	0,00	0,00	0,00
28.	Saldo aus internen Leistungsbeziehungen	0,00	0,00	0,00	0,00	0,00	0,00
29.	Ergebnis unter Berücksichtigung der Internen Leistungsbeziehungen	-103.266,10	-122.500,00	-136.300,00	-138.000,00	-139.000,00	-142.000,00

Haushaltsplan 2024- Gemeinde Wietmarschen

Teilfinanzhaushalt Produkt 31190 Verwaltung der Sozialhilfe nach SGB XII							
Wietmarschen							
Nr.	Bezeichnung	Ergebnis 2022	Ansatz 2023	Ansatz 2024	Plan 2025	Plan 2026	Plan 2027
	Einzahlungen aus laufender Verwaltungstätigkeit						
1.	Steuern und ähnliche Abgaben	0,00	0,00	0,00	0,00	0,00	0,00
2.	Zuwendungen und allgemeine Umlagen	0,00	0,00	0,00	0,00	0,00	0,00
3.	sonstige Transfereinzahlungen	0,00	0,00	0,00	0,00	0,00	0,00
4.	öffentlich-rechtliche Entgelte	0,00	0,00	0,00	0,00	0,00	0,00
5.	privatrechtliche Entgelte	0,00	0,00	0,00	0,00	0,00	0,00
6.	Kostenerstattungen und Kostenumlagen	0,00	0,00	0,00	0,00	0,00	0,00
7.	Zinsen und ähnliche Einzahlungen	0,00	0,00	0,00	0,00	0,00	0,00
8.	sonstige haushaltswirksame Einzahlungen	0,00	0,00	0,00	0,00	0,00	0,00
9.	= Summe der Einzahlungen aus lfd. Verwaltungstätigkeit Auszahlungen aus lfd. Verwaltungstätigkeit	0,00	0,00	0,00	0,00	0,00	0,00
10.	Auszahlungen für aktives Personal	89.536,99	121.100,00	133.400,00	135.100,00	136.100,00	139.100,00
11.	Auszahlungen für Versorgung	0,00	0,00	0,00	0,00	0,00	0,00
12.	Auszahlungen für Sach- und Dienstleistungen u.geringwertige Vermögensgegenstände	1.034,00	800,00	2.300,00	2.300,00	2.300,00	2.300,00
13.	Zinsen und ähnliche Auszahlungen	0,00	0,00	0,00	0,00	0,00	0,00
14.	Transferauszahlungen	0,00	0,00	0,00	0,00	0,00	0,00
15.	sonstige haushaltswirksame Auszahlungen	147,11	600,00	600,00	600,00	600,00	600,00
16.	= Summe der Auszahlungen aus lfd. Verwaltungstätigkeit	90.718,10	122.500,00	136.300,00	138.000,00	139.000,00	142.000,00
17.	Saldo aus lfd. Verwaltungstätigkeit Einzahlungen für Investitionstätigkeit	-90.718,10	-122.500,00	-136.300,00	-138.000,00	-139.000,00	-142.000,00
18.	Zuwendungen für Investitionstätigkeit	0,00	0,00	0,00	0,00	0,00	0,00
19.	Beiträge u. ä. Entgelte für Investitionstätigkeit	0,00	0,00	0,00	0,00	0,00	0,00
20.	Veräußerung von Sachvermögen	0,00	0,00	0,00	0,00	0,00	0,00
21.	Veräußerung von Finanzvermögensanlagen	0,00	0,00	0,00	0,00	0,00	0,00
22.	sonstige Investitionstätigkeit	0,00	0,00	0,00	0,00	0,00	0,00
23.	= Summe der Einzahlungen für Investitionstätigkeit Auszahlungen für Investitionstätigkeit	0,00	0,00	0,00	0,00	0,00	0,00
24.	Erwerb von Grundstücken und Gebäuden	0,00	0,00	0,00	0,00	0,00	0,00
25.	Baumaßnahmen	0,00	0,00	0,00	0,00	0,00	0,00
26.	Erwerb von beweglichem Sachvermögen	0,00	0,00	0,00	0,00	0,00	0,00
27.	Erwerb von Finanzvermögensanlagen	0,00	0,00	0,00	0,00	0,00	0,00
28.	Aktivierbare Zuwendungen	0,00	0,00	0,00	0,00	0,00	0,00
29.	Sonstige Investitionstätigkeit	0,00	0,00	0,00	0,00	0,00	0,00
30.	= Summe der Auszahlungen für Investitionstätigkeit	0,00	0,00	0,00	0,00	0,00	0,00
31.	Saldo aus Investitionstätigkeit	0,00	0,00	0,00	0,00	0,00	0,00
32.	Finanzmittel-Überschuss/ -Fehlbetrag Ein-, Auszahlungen aus Finanzierungstätigkeit	-90.718,10	-122.500,00	-136.300,00	-138.000,00	-139.000,00	-142.000,00
33.	Einzahlungen; Aufnahme v. Krediten und inneren Darlehen f. Investitionstätigkeit	0,00	0,00	0,00	0,00	0,00	0,00
34.	Auszahlungen; Tilgung Kredite u. Rückzahlung innere Darlehen f. Investitionstätigk.	0,00	0,00	0,00	0,00	0,00	0,00
35.	Saldo aus Finanzierungstätigkeit	0,00	0,00	0,00	0,00	0,00	0,00
36.	Finanzmittelveränderung	-90.718,10	-122.500,00	-136.300,00	-138.000,00	-139.000,00	-142.000,00

Haushaltsplan 2024- Gemeinde Wietmarschen

Produktbeschreibung Produkt 31290 Verwaltung der Grundsicherung nach SGB II

Wietmarschen

Produktbereich	31	Soziale Hilfen
Produktgruppe	312	Grundsicherung für Arbeitssuchende nach dem Zweite
Produkt	31290	Verwaltung der Grundsicherung nach SGB II

Weitere verantw. Personen

Marion Wigbels

Kurzbeschreibung

Verwaltung der Grundsicherung nach Sozialgesetzbuch II (ohne Leistungsbezug)

Leistungsumfang

- Hier werden lediglich die Personalkosten dargestellt
- Die Leistungen werden über den Haushalt des Landkreises Grafschaft Bentheim gebucht

Haushaltsplan 2024- Gemeinde Wietmarschen

Teilergebnishaushalt Produkt 31290 Verwaltung der Grundsicherung nach SGB II

Wietmarschen

Nr.	Bezeichnung	Ergebnis 2022	Ansatz 2023	Ansatz 2024	Plan 2025	Plan 2026	Plan 2027
	Ordentliche Erträge						
1.	Steuern und ähnliche Abgaben	0,00	0,00	0,00	0,00	0,00	0,00
2.	Zuwendungen und allgemeine Umlagen	0,00	0,00	0,00	0,00	0,00	0,00
3.	Auflösungserträge aus Sonderposten	0,00	0,00	0,00	0,00	0,00	0,00
4.	sonstige Transfererträge	0,00	0,00	0,00	0,00	0,00	0,00
5.	öffentlich-rechtliche Entgelte	0,00	0,00	0,00	0,00	0,00	0,00
6.	privatrechtliche Entgelte	0,00	0,00	0,00	0,00	0,00	0,00
7.	Kostenerstattungen und Kostenumlagen	80.111,71	137.100,00	137.100,00	137.100,00	137.100,00	137.100,00
8.	Zinsen und ähnliche Finanzerträge	0,00	0,00	0,00	0,00	0,00	0,00
9.	aktivierungsfähige Eigenleistungen	0,00	0,00	0,00	0,00	0,00	0,00
10.	Bestandsveränderungen	0,00	0,00	0,00	0,00	0,00	0,00
11.	sonstige ordentliche Erträge	0,00	0,00	0,00	0,00	0,00	0,00
12.	= Summe ordentliche Erträge	80.111,71	137.100,00	137.100,00	137.100,00	137.100,00	137.100,00
	Ordentliche Aufwendungen						
13.	Personalaufwendungen	82.873,62	75.400,00	106.500,00	108.400,00	109.400,00	110.400,00
14.	Versorgungsaufwendungen	0,00	0,00	0,00	0,00	0,00	0,00
15.	Aufwendungen für Sach- und Dienstleistungen	0,00	300,00	300,00	300,00	300,00	300,00
16.	Abschreibungen	0,00	0,00	0,00	0,00	0,00	0,00
17.	Zinsen und ähnliche Aufwendungen	0,00	0,00	0,00	0,00	0,00	0,00
18.	Transferaufwendungen	0,00	0,00	0,00	0,00	0,00	0,00
19.	sonstige ordentliche Aufwendungen	246,99	200,00	200,00	200,00	200,00	200,00
20.	= Summe ordentliche Aufwendungen	83.120,61	75.900,00	107.000,00	108.900,00	109.900,00	110.900,00
21.	ordentliches Ergebnis	-3.008,90	61.200,00	30.100,00	28.200,00	27.200,00	26.200,00
22.	außerordentliche Erträge	0,00	0,00	0,00	0,00	0,00	0,00
23.	außerordentliche Aufwendungen	0,00	0,00	0,00	0,00	0,00	0,00
24.	außerordentliches Ergebnis	0,00	0,00	0,00	0,00	0,00	0,00
25.	Jahresergebnis - Überschuss (+)/Fehlbetrag (-)	-3.008,90	61.200,00	30.100,00	28.200,00	27.200,00	26.200,00
26.	Erträge aus internen Leistungsbeziehungen	0,00	0,00	0,00	0,00	0,00	0,00
27.	Aufwendungen aus internen Leistungsbeziehungen	0,00	0,00	0,00	0,00	0,00	0,00
28.	Saldo aus internen Leistungsbeziehungen	0,00	0,00	0,00	0,00	0,00	0,00
29.	Ergebnis unter Berücksichtigung der Internen Leistungsbeziehungen	-3.008,90	61.200,00	30.100,00	28.200,00	27.200,00	26.200,00

Haushaltsplan 2024- Gemeinde Wietmarschen

Teilfinanzhaushalt Produkt 31290 Verwaltung der Grundsicherung nach SGB II							
Wietmarschen							
Nr.	Bezeichnung	Ergebnis 2022	Ansatz 2023	Ansatz 2024	Plan 2025	Plan 2026	Plan 2027
	Einzahlungen aus laufender Verwaltungstätigkeit						
1.	Steuern und ähnliche Abgaben	0,00	0,00	0,00	0,00	0,00	0,00
2.	Zuwendungen und allgemeine Umlagen	0,00	0,00	0,00	0,00	0,00	0,00
3.	sonstige Transfereinzahlungen	0,00	0,00	0,00	0,00	0,00	0,00
4.	öffentlich-rechtliche Entgelte	0,00	0,00	0,00	0,00	0,00	0,00
5.	privatrechtliche Entgelte	0,00	0,00	0,00	0,00	0,00	0,00
6.	Kostenerstattungen und Kostenumlagen	59.981,93	137.100,00	137.100,00	137.100,00	137.100,00	137.100,00
7.	Zinsen und ähnliche Einzahlungen	0,00	0,00	0,00	0,00	0,00	0,00
8.	sonstige haushaltswirksame Einzahlungen	0,00	0,00	0,00	0,00	0,00	0,00
9.	= Summe der Einzahlungen aus lfd. Verwaltungstätigkeit Einzahlungen aus lfd. Verwaltungstätigkeit	59.981,93	137.100,00	137.100,00	137.100,00	137.100,00	137.100,00
10.	Auszahlungen für aktives Personal	74.298,93	75.400,00	106.500,00	108.400,00	109.400,00	110.400,00
11.	Auszahlungen für Versorgung	0,00	0,00	0,00	0,00	0,00	0,00
12.	Auszahlungen für Sach- und Dienstleistungen u.geringwertige Vermögensgegenstände	0,00	300,00	300,00	300,00	300,00	300,00
13.	Zinsen und ähnliche Auszahlungen	0,00	0,00	0,00	0,00	0,00	0,00
14.	Transferauszahlungen	0,00	0,00	0,00	0,00	0,00	0,00
15.	sonstige haushaltswirksame Auszahlungen	246,99	200,00	200,00	200,00	200,00	200,00
16.	= Summe der Auszahlungen aus lfd. Verwaltungstätigkeit	74.545,92	75.900,00	107.000,00	108.900,00	109.900,00	110.900,00
17.	Saldo aus lfd. Verwaltungstätigkeit Einzahlungen für Investitionstätigkeit	-14.563,99	61.200,00	30.100,00	28.200,00	27.200,00	26.200,00
18.	Zuwendungen für Investitionstätigkeit	0,00	0,00	0,00	0,00	0,00	0,00
19.	Beiträge u. ä. Entgelte für Investitionstätigkeit	0,00	0,00	0,00	0,00	0,00	0,00
20.	Veräußerung von Sachvermögen	0,00	0,00	0,00	0,00	0,00	0,00
21.	Veräußerung von Finanzvermögensanlagen	0,00	0,00	0,00	0,00	0,00	0,00
22.	sonstige Investitionstätigkeit	0,00	0,00	0,00	0,00	0,00	0,00
23.	= Summe der Einzahlungen für Investitionstätigkeit Auszahlungen für Investitionstätigkeit	0,00	0,00	0,00	0,00	0,00	0,00
24.	Erwerb von Grundstücken und Gebäuden	0,00	0,00	0,00	0,00	0,00	0,00
25.	Baumaßnahmen	0,00	0,00	0,00	0,00	0,00	0,00
26.	Erwerb von beweglichem Sachvermögen	0,00	0,00	0,00	0,00	0,00	0,00
27.	Erwerb von Finanzvermögensanlagen	0,00	0,00	0,00	0,00	0,00	0,00
28.	Aktivierbare Zuwendungen	0,00	0,00	0,00	0,00	0,00	0,00
29.	Sonstige Investitionstätigkeit	0,00	0,00	0,00	0,00	0,00	0,00
30.	= Summe der Auszahlungen für Investitionstätigkeit	0,00	0,00	0,00	0,00	0,00	0,00
31.	Saldo aus Investitionstätigkeit	0,00	0,00	0,00	0,00	0,00	0,00
32.	Finanzmittel-Überschuss/ -Fehlbetrag Ein-, Auszahlungen aus Finanzierungstätigkeit	-14.563,99	61.200,00	30.100,00	28.200,00	27.200,00	26.200,00
33.	Einzahlungen; Aufnahme v. Krediten und inneren Darlehen f. Investitionstätigkeit	0,00	0,00	0,00	0,00	0,00	0,00
34.	Auszahlungen; Tilgung Kredite u. Rückzahlung innere Darlehen f. Investitionstätigk.	0,00	0,00	0,00	0,00	0,00	0,00
35.	Saldo aus Finanzierungstätigkeit	0,00	0,00	0,00	0,00	0,00	0,00
36.	Finanzmittelveränderung	-14.563,99	61.200,00	30.100,00	28.200,00	27.200,00	26.200,00

Haushaltsplan 2024- Gemeinde Wietmarschen

Produktbeschreibung Produkt 31390 Verwaltung der Leistungen nach dem AsylbLG

Wietmarschen

Produktbereich	31	Soziale Hilfen
Produktgruppe	313	Leistungen nach dem Asylbewerberleistungsgesetz
Produkt	31390	Verwaltung der Leistungen nach dem AsylbLG

Weitere verantw. Personen

Marion Wigbels

Kurzbeschreibung

Verwaltung der Leistungen nach dem Asylbewerberleistungsgesetz (ohne Leistungsbezug)

Leistungsumfang

- Hier werden lediglich die Personalkosten dargestellt
- Die Leistungen werden über den Haushalt des Landkreises Grafschaft Bentheim gebucht

Haushaltsplan 2024- Gemeinde Wietmarschen

Teilergebnishaushalt Produkt 31390 Verwaltung der Leistungen nach dem AsylbLG

Wietmarschen

Nr.	Bezeichnung	Ergebnis 2022	Ansatz 2023	Ansatz 2024	Plan 2025	Plan 2026	Plan 2027
	Ordentliche Erträge						
1.	Steuern und ähnliche Abgaben	0,00	0,00	0,00	0,00	0,00	0,00
2.	Zuwendungen und allgemeine Umlagen	0,00	0,00	0,00	0,00	0,00	0,00
3.	Auflösungserträge aus Sonderposten	0,00	0,00	0,00	0,00	0,00	0,00
4.	sonstige Transfererträge	0,00	0,00	0,00	0,00	0,00	0,00
5.	öffentlich-rechtliche Entgelte	0,00	0,00	0,00	0,00	0,00	0,00
6.	privatrechtliche Entgelte	0,00	0,00	0,00	0,00	0,00	0,00
7.	Kostenerstattungen und Kostenumlagen	64.168,67	60.000,00	60.000,00	60.000,00	60.000,00	60.000,00
8.	Zinsen und ähnliche Finanzerträge	0,00	0,00	0,00	0,00	0,00	0,00
9.	aktivierungsfähige Eigenleistungen	0,00	0,00	0,00	0,00	0,00	0,00
10.	Bestandsveränderungen	0,00	0,00	0,00	0,00	0,00	0,00
11.	sonstige ordentliche Erträge	0,00	0,00	0,00	0,00	0,00	0,00
12.	= Summe ordentliche Erträge	64.168,67	60.000,00	60.000,00	60.000,00	60.000,00	60.000,00
	Ordentliche Aufwendungen						
13.	Personalaufwendungen	105.446,39	148.700,00	150.300,00	153.700,00	155.700,00	157.700,00
14.	Versorgungsaufwendungen	0,00	0,00	0,00	0,00	0,00	0,00
15.	Aufwendungen für Sach- und Dienstleistungen	514,08	1.000,00	1.000,00	1.000,00	1.000,00	1.000,00
16.	Abschreibungen	0,00	0,00	0,00	0,00	0,00	0,00
17.	Zinsen und ähnliche Aufwendungen	0,00	0,00	0,00	0,00	0,00	0,00
18.	Transferaufwendungen	0,00	0,00	0,00	0,00	0,00	0,00
19.	sonstige ordentliche Aufwendungen	3.272,69	2.500,00	2.500,00	2.500,00	2.500,00	2.500,00
20.	= Summe ordentliche Aufwendungen	109.233,16	152.200,00	153.800,00	157.200,00	159.200,00	161.200,00
21.	ordentliches Ergebnis	-45.064,49	-92.200,00	-93.800,00	-97.200,00	-99.200,00	-101.200,00
22.	außerordentliche Erträge	0,00	0,00	0,00	0,00	0,00	0,00
23.	außerordentliche Aufwendungen	0,00	0,00	0,00	0,00	0,00	0,00
24.	außerordentliches Ergebnis	0,00	0,00	0,00	0,00	0,00	0,00
25.	Jahresergebnis - Überschuss (+)/Fehlbetrag (-)	-45.064,49	-92.200,00	-93.800,00	-97.200,00	-99.200,00	-101.200,00
26.	Erträge aus internen Leistungsbeziehungen	0,00	0,00	0,00	0,00	0,00	0,00
27.	Aufwendungen aus internen Leistungsbeziehungen	0,00	0,00	0,00	0,00	0,00	0,00
28.	Saldo aus internen Leistungsbeziehungen	0,00	0,00	0,00	0,00	0,00	0,00
29.	Ergebnis unter Berücksichtigung der Internen Leistungsbeziehungen	-45.064,49	-92.200,00	-93.800,00	-97.200,00	-99.200,00	-101.200,00

Haushaltsplan 2024- Gemeinde Wietmarschen

Teilfinanzhaushalt Produkt 31390 Verwaltung der Leistungen nach dem AsylbLG							
Wietmarschen							
Nr.	Bezeichnung	Ergebnis 2022	Ansatz 2023	Ansatz 2024	Plan 2025	Plan 2026	Plan 2027
	Einzahlungen aus laufender Verwaltungstätigkeit						
1.	Steuern und ähnliche Abgaben	0,00	0,00	0,00	0,00	0,00	0,00
2.	Zuwendungen und allgemeine Umlagen	0,00	0,00	0,00	0,00	0,00	0,00
3.	sonstige Transfereinzahlungen	0,00	0,00	0,00	0,00	0,00	0,00
4.	öffentlich-rechtliche Entgelte	0,00	0,00	0,00	0,00	0,00	0,00
5.	privatrechtliche Entgelte	0,00	0,00	0,00	0,00	0,00	0,00
6.	Kostenerstattungen und Kostenumlagen	51.510,00	60.000,00	60.000,00	60.000,00	60.000,00	60.000,00
7.	Zinsen und ähnliche Einzahlungen	0,00	0,00	0,00	0,00	0,00	0,00
8.	sonstige haushaltswirksame Einzahlungen	0,00	0,00	0,00	0,00	0,00	0,00
9.	= Summe der Einzahlungen aus lfd. Verwaltungstätigkeit Einzahlungen aus lfd. Verwaltungstätigkeit	51.510,00	60.000,00	60.000,00	60.000,00	60.000,00	60.000,00
10.	Auszahlungen für aktives Personal	98.959,70	148.700,00	150.300,00	153.700,00	155.700,00	157.700,00
11.	Auszahlungen für Versorgung	0,00	0,00	0,00	0,00	0,00	0,00
12.	Auszahlungen für Sach- und Dienstleistungen u.geringwertige Vermögensgegenstände	514,08	1.000,00	1.000,00	1.000,00	1.000,00	1.000,00
13.	Zinsen und ähnliche Auszahlungen	0,00	0,00	0,00	0,00	0,00	0,00
14.	Transferauszahlungen	0,00	0,00	0,00	0,00	0,00	0,00
15.	sonstige haushaltswirksame Auszahlungen	3.193,14	2.500,00	2.500,00	2.500,00	2.500,00	2.500,00
16.	= Summe der Auszahlungen aus lfd. Verwaltungstätigkeit	102.666,92	152.200,00	153.800,00	157.200,00	159.200,00	161.200,00
17.	Saldo aus lfd. Verwaltungstätigkeit Einzahlungen für Investitionstätigkeit	-51.156,92	-92.200,00	-93.800,00	-97.200,00	-99.200,00	-101.200,00
18.	Zuwendungen für Investitionstätigkeit	0,00	0,00	0,00	0,00	0,00	0,00
19.	Beiträge u. ä. Entgelte für Investitionstätigkeit	0,00	0,00	0,00	0,00	0,00	0,00
20.	Veräußerung von Sachvermögen	0,00	0,00	0,00	0,00	0,00	0,00
21.	Veräußerung von Finanzvermögensanlagen	0,00	0,00	0,00	0,00	0,00	0,00
22.	sonstige Investitionstätigkeit	0,00	0,00	0,00	0,00	0,00	0,00
23.	= Summe der Einzahlungen für Investitionstätigkeit Auszahlungen für Investitionstätigkeit	0,00	0,00	0,00	0,00	0,00	0,00
24.	Erwerb von Grundstücken und Gebäuden	0,00	0,00	0,00	0,00	0,00	0,00
25.	Baumaßnahmen	0,00	0,00	0,00	0,00	0,00	0,00
26.	Erwerb von beweglichem Sachvermögen	0,00	0,00	0,00	0,00	0,00	0,00
27.	Erwerb von Finanzvermögensanlagen	0,00	0,00	0,00	0,00	0,00	0,00
28.	Aktivierbare Zuwendungen	0,00	0,00	0,00	0,00	0,00	0,00
29.	Sonstige Investitionstätigkeit	0,00	0,00	0,00	0,00	0,00	0,00
30.	= Summe der Auszahlungen für Investitionstätigkeit	0,00	0,00	0,00	0,00	0,00	0,00
31.	Saldo aus Investitionstätigkeit	0,00	0,00	0,00	0,00	0,00	0,00
32.	Finanzmittel-Überschuss/ -Fehlbetrag Ein-, Auszahlungen aus Finanzierungstätigkeit	-51.156,92	-92.200,00	-93.800,00	-97.200,00	-99.200,00	-101.200,00
33.	Einzahlungen; Aufnahme v. Krediten und inneren Darlehen f. Investitionstätigkeit	0,00	0,00	0,00	0,00	0,00	0,00
34.	Auszahlungen; Tilgung Kredite u.Rückzahlung innere Darlehen f.Investitionstätigk.	0,00	0,00	0,00	0,00	0,00	0,00
35.	Saldo aus Finanzierungstätigkeit	0,00	0,00	0,00	0,00	0,00	0,00
36.	Finanzmittelveränderung	-51.156,92	-92.200,00	-93.800,00	-97.200,00	-99.200,00	-101.200,00

Haushaltsplan 2024- Gemeinde Wietmarschen

Produktbeschreibung Produkt 31550 Soziale Einrichtungen für Aussiedler u. Ausländer

Wietmarschen

Produktbereich	31	Soziale Hilfen
Produktgruppe	315	Soziale Einrichtungen
Produkt	31550	Soziale Einrichtungen für Aussiedler u. Ausländer

Weitere verantw. Personen

Marion Wigbels

Kurzbeschreibung

Flüchtlingsunterbringung

Leistungsumfang

Bau und Betrieb von Flüchtlingswohnheimen

Haushaltsplan 2024- Gemeinde Wietmarschen

Teilergebnishaushalt Produkt 31550 Soziale Einrichtungen für Aussiedler u. Ausländer

Wietmarschen

Nr.	Bezeichnung	Ergebnis 2022	Ansatz 2023	Ansatz 2024	Plan 2025	Plan 2026	Plan 2027
	Ordentliche Erträge						
1.	Steuern und ähnliche Abgaben	0,00	0,00	0,00	0,00	0,00	0,00
2.	Zuwendungen und allgemeine Umlagen	0,00	0,00	0,00	0,00	0,00	0,00
3.	Auflösungserträge aus Sonderposten	0,00	0,00	0,00	0,00	0,00	0,00
4.	sonstige Transfererträge	0,00	0,00	0,00	0,00	0,00	0,00
5.	öffentlich-rechtliche Entgelte	0,00	0,00	0,00	0,00	0,00	0,00
6.	privatrechtliche Entgelte	0,00	0,00	0,00	0,00	0,00	0,00
7.	Kostenerstattungen und Kostenumlagen	0,00	0,00	0,00	0,00	0,00	0,00
8.	Zinsen und ähnliche Finanzerträge	0,00	0,00	0,00	0,00	0,00	0,00
9.	aktivierungsfähige Eigenleistungen	0,00	0,00	0,00	0,00	0,00	0,00
10.	Bestandsveränderungen	0,00	0,00	0,00	0,00	0,00	0,00
11.	sonstige ordentliche Erträge	71.849,36	0,00	0,00	0,00	0,00	0,00
12.	= Summe ordentliche Erträge	71.849,36	0,00	0,00	0,00	0,00	0,00
	Ordentliche Aufwendungen						
13.	Personalaufwendungen	0,00	0,00	0,00	0,00	0,00	0,00
14.	Versorgungsaufwendungen	0,00	0,00	0,00	0,00	0,00	0,00
15.	Aufwendungen für Sach- und Dienstleistungen	0,00	0,00	0,00	0,00	0,00	0,00
16.	Abschreibungen	142,00	0,00	0,00	0,00	0,00	0,00
17.	Zinsen und ähnliche Aufwendungen	0,00	0,00	0,00	0,00	0,00	0,00
18.	Transferaufwendungen	0,00	0,00	0,00	0,00	0,00	0,00
19.	sonstige ordentliche Aufwendungen	0,00	0,00	0,00	0,00	0,00	0,00
20.	= Summe ordentliche Aufwendungen	142,00	0,00	0,00	0,00	0,00	0,00
21.	ordentliches Ergebnis	71.707,36	0,00	0,00	0,00	0,00	0,00
22.	außerordentliche Erträge	0,00	0,00	0,00	0,00	0,00	0,00
23.	außerordentliche Aufwendungen	0,00	0,00	0,00	0,00	0,00	0,00
24.	außerordentliches Ergebnis	0,00	0,00	0,00	0,00	0,00	0,00
25.	Jahresergebnis - Überschuss (+)/Fehlbetrag (-)	71.707,36	0,00	0,00	0,00	0,00	0,00
26.	Erträge aus internen Leistungsbeziehungen	0,00	0,00	0,00	0,00	0,00	0,00
27.	Aufwendungen aus internen Leistungsbeziehungen	0,00	0,00	0,00	0,00	0,00	0,00
28.	Saldo aus internen Leistungsbeziehungen	0,00	0,00	0,00	0,00	0,00	0,00
29.	Ergebnis unter Berücksichtigung der Internen Leistungsbeziehungen	71.707,36	0,00	0,00	0,00	0,00	0,00

Haushaltsplan 2024- Gemeinde Wietmarschen

Teilfinanzhaushalt Produkt 31550 Soziale Einrichtungen für Aussiedler u. Ausländer							
Wietmarschen							
Nr.	Bezeichnung	Ergebnis 2022	Ansatz 2023	Ansatz 2024	Plan 2025	Plan 2026	Plan 2027
	Einzahlungen aus laufender Verwaltungstätigkeit						
1.	Steuern und ähnliche Abgaben	0,00	0,00	0,00	0,00	0,00	0,00
2.	Zuwendungen und allgemeine Umlagen	0,00	0,00	0,00	0,00	0,00	0,00
3.	sonstige Transfereinzahlungen	0,00	0,00	0,00	0,00	0,00	0,00
4.	öffentlich-rechtliche Entgelte	0,00	0,00	0,00	0,00	0,00	0,00
5.	privatrechtliche Entgelte	0,00	0,00	0,00	0,00	0,00	0,00
6.	Kostenerstattungen und Kostenumlagen	0,00	0,00	0,00	0,00	0,00	0,00
7.	Zinsen und ähnliche Einzahlungen	0,00	0,00	0,00	0,00	0,00	0,00
8.	sonstige haushaltswirksame Einzahlungen	71.849,36	0,00	0,00	0,00	0,00	0,00
9.	= Summe der Einzahlungen aus lfd. Verwaltungstätigkeit Auszahlungen aus lfd. Verwaltungstätigkeit	71.849,36	0,00	0,00	0,00	0,00	0,00
10.	Auszahlungen für aktives Personal	0,00	0,00	0,00	0,00	0,00	0,00
11.	Auszahlungen für Versorgung	0,00	0,00	0,00	0,00	0,00	0,00
12.	Auszahlungen für Sach- und Dienstleistungen u.geringwertige Vermögensgegenstände	0,00	0,00	0,00	0,00	0,00	0,00
13.	Zinsen und ähnliche Auszahlungen	0,00	0,00	0,00	0,00	0,00	0,00
14.	Transferauszahlungen	0,00	0,00	0,00	0,00	0,00	0,00
15.	sonstige haushaltswirksame Auszahlungen	0,00	0,00	0,00	0,00	0,00	0,00
16.	= Summe der Auszahlungen aus lfd. Verwaltungstätigkeit	0,00	0,00	0,00	0,00	0,00	0,00
17.	Saldo aus lfd. Verwaltungstätigkeit Einzahlungen für Investitionstätigkeit	71.849,36	0,00	0,00	0,00	0,00	0,00
18.	Zuwendungen für Investitionstätigkeit	0,00	0,00	0,00	0,00	0,00	0,00
19.	Beiträge u. ä. Entgelte für Investitionstätigkeit	0,00	0,00	0,00	0,00	0,00	0,00
20.	Veräußerung von Sachvermögen	0,00	0,00	0,00	0,00	0,00	0,00
21.	Veräußerung von Finanzvermögensanlagen	0,00	0,00	0,00	0,00	0,00	0,00
22.	sonstige Investitionstätigkeit	0,00	0,00	0,00	0,00	0,00	0,00
23.	= Summe der Einzahlungen für Investitionstätigkeit Auszahlungen für Investitionstätigkeit	0,00	0,00	0,00	0,00	0,00	0,00
24.	Erwerb von Grundstücken und Gebäuden	0,00	0,00	0,00	0,00	0,00	0,00
25.	Baumaßnahmen	0,00	1.500.000,00	0,00	0,00	0,00	0,00
26.	Erwerb von beweglichem Sachvermögen	193.185,00	0,00	0,00	0,00	0,00	0,00
27.	Erwerb von Finanzvermögensanlagen	0,00	0,00	0,00	0,00	0,00	0,00
28.	Aktivierbare Zuwendungen	0,00	0,00	0,00	0,00	0,00	0,00
29.	Sonstige Investitionstätigkeit	0,00	0,00	0,00	0,00	0,00	0,00
30.	= Summe der Auszahlungen für Investitionstätigkeit	193.185,00	1.500.000,00	0,00	0,00	0,00	0,00
31.	Saldo aus Investitionstätigkeit	-193.185,00	-1.500.000,00	0,00	0,00	0,00	0,00
32.	Finanzmittel-Überschuss/ -Fehlbetrag Ein-, Auszahlungen aus Finanzierungstätigkeit	-121.335,64	-1.500.000,00	0,00	0,00	0,00	0,00
33.	Einzahlungen; Aufnahme v. Krediten und inneren Darlehen f. Investitionstätigkeit	0,00	0,00	0,00	0,00	0,00	0,00
34.	Auszahlungen; Tilgung Kredite u. Rückzahlung innere Darlehen f. Investitionstätigk.	0,00	0,00	0,00	0,00	0,00	0,00
35.	Saldo aus Finanzierungstätigkeit	0,00	0,00	0,00	0,00	0,00	0,00
36.	Finanzmittelveränderung	-121.335,64	-1.500.000,00	0,00	0,00	0,00	0,00

Haushaltsplan 2024- Gemeinde Wietmarschen

Produktbeschreibung Produkt 34690 Verwaltung der Leistungen nach dem Wohngeldgesetz

Wietmarschen

Produktbereich	31	Soziale Hilfen
Produktgruppe	346	Wohngeld
Produkt	34690	Verwaltung der Leistungen nach dem Wohngeldgesetz

Weitere verantw. Personen

Marion Wigbels

Kurzbeschreibung

Verwaltung der Leistungen nach dem Wohngeldgesetz (Miet-/Lastenzuschuss) (ohne Leistungsbezug)

Leistungsumfang

- Hier werden lediglich die Personalkosten dargestellt
- Die Leistungen werden über den Haushalt des Landes Niedersachsen gebucht

Haushaltsplan 2024- Gemeinde Wietmarschen

Teilergebnishaushalt Produkt 34690 Verwaltung der Leistungen nach dem Wohngeldgesetz

Wietmarschen

Nr.	Bezeichnung	Ergebnis 2022	Ansatz 2023	Ansatz 2024	Plan 2025	Plan 2026	Plan 2027
	Ordentliche Erträge						
1.	Steuern und ähnliche Abgaben	0,00	0,00	0,00	0,00	0,00	0,00
2.	Zuwendungen und allgemeine Umlagen	0,00	0,00	0,00	0,00	0,00	0,00
3.	Auflösungserträge aus Sonderposten	0,00	0,00	0,00	0,00	0,00	0,00
4.	sonstige Transfererträge	0,00	0,00	0,00	0,00	0,00	0,00
5.	öffentlich-rechtliche Entgelte	0,00	0,00	0,00	0,00	0,00	0,00
6.	privatrechtliche Entgelte	0,00	0,00	0,00	0,00	0,00	0,00
7.	Kostenerstattungen und Kostenumlagen	0,00	0,00	0,00	0,00	0,00	0,00
8.	Zinsen und ähnliche Finanzerträge	0,00	0,00	0,00	0,00	0,00	0,00
9.	aktivierungsfähige Eigenleistungen	0,00	0,00	0,00	0,00	0,00	0,00
10.	Bestandsveränderungen	0,00	0,00	0,00	0,00	0,00	0,00
11.	sonstige ordentliche Erträge	0,00	0,00	0,00	0,00	0,00	0,00
12.	= Summe ordentliche Erträge	0,00	0,00	0,00	0,00	0,00	0,00
	Ordentliche Aufwendungen						
13.	Personalaufwendungen	0,00	28.300,00	28.300,00	0,00	0,00	0,00
14.	Versorgungsaufwendungen	0,00	0,00	0,00	0,00	0,00	0,00
15.	Aufwendungen für Sach- und Dienstleistungen	0,00	1.000,00	1.000,00	0,00	0,00	0,00
16.	Abschreibungen	0,00	0,00	0,00	0,00	0,00	0,00
17.	Zinsen und ähnliche Aufwendungen	0,00	0,00	0,00	0,00	0,00	0,00
18.	Transferaufwendungen	0,00	0,00	0,00	0,00	0,00	0,00
19.	sonstige ordentliche Aufwendungen	0,00	200,00	200,00	0,00	0,00	0,00
20.	= Summe ordentliche Aufwendungen	0,00	29.500,00	29.500,00	0,00	0,00	0,00
21.	ordentliches Ergebnis	0,00	-29.500,00	-29.500,00	0,00	0,00	0,00
22.	außerordentliche Erträge	0,00	0,00	0,00	0,00	0,00	0,00
23.	außerordentliche Aufwendungen	0,00	0,00	0,00	0,00	0,00	0,00
24.	außerordentliches Ergebnis	0,00	0,00	0,00	0,00	0,00	0,00
25.	Jahresergebnis - Überschuss (+)/Fehlbetrag (-)	0,00	-29.500,00	-29.500,00	0,00	0,00	0,00
26.	Erträge aus internen Leistungsbeziehungen	0,00	0,00	0,00	0,00	0,00	0,00
27.	Aufwendungen aus internen Leistungsbeziehungen	0,00	0,00	0,00	0,00	0,00	0,00
28.	Saldo aus internen Leistungsbeziehungen	0,00	0,00	0,00	0,00	0,00	0,00
29.	Ergebnis unter Berücksichtigung der Internen Leistungsbeziehungen	0,00	-29.500,00	-29.500,00	0,00	0,00	0,00

Haushaltsplan 2024- Gemeinde Wietmarschen

Teilfinanzhaushalt Produkt 34690 Verwaltung der Leistungen nach dem Wohngeldgesetz							
Wietmarschen							
Nr.	Bezeichnung	Ergebnis 2022	Ansatz 2023	Ansatz 2024	Plan 2025	Plan 2026	Plan 2027
	Einzahlungen aus laufender Verwaltungstätigkeit						
1.	Steuern und ähnliche Abgaben	0,00	0,00	0,00	0,00	0,00	0,00
2.	Zuwendungen und allgemeine Umlagen	0,00	0,00	0,00	0,00	0,00	0,00
3.	sonstige Transfereinzahlungen	0,00	0,00	0,00	0,00	0,00	0,00
4.	öffentlich-rechtliche Entgelte	0,00	0,00	0,00	0,00	0,00	0,00
5.	privatrechtliche Entgelte	0,00	0,00	0,00	0,00	0,00	0,00
6.	Kostenerstattungen und Kostenumlagen	0,00	0,00	0,00	0,00	0,00	0,00
7.	Zinsen und ähnliche Einzahlungen	0,00	0,00	0,00	0,00	0,00	0,00
8.	sonstige haushaltswirksame Einzahlungen	0,00	0,00	0,00	0,00	0,00	0,00
9.	= Summe der Einzahlungen aus lfd. Verwaltungstätigkeit Auszahlungen aus lfd. Verwaltungstätigkeit	0,00	0,00	0,00	0,00	0,00	0,00
10.	Auszahlungen für aktives Personal	0,00	28.300,00	28.300,00	0,00	0,00	0,00
11.	Auszahlungen für Versorgung	0,00	0,00	0,00	0,00	0,00	0,00
12.	Auszahlungen für Sach- und Dienstleistungen u.geringwertige Vermögensgegenstände	0,00	1.000,00	1.000,00	0,00	0,00	0,00
13.	Zinsen und ähnliche Auszahlungen	0,00	0,00	0,00	0,00	0,00	0,00
14.	Transferauszahlungen	0,00	0,00	0,00	0,00	0,00	0,00
15.	sonstige haushaltswirksame Auszahlungen	0,00	200,00	200,00	0,00	0,00	0,00
16.	= Summe der Auszahlungen aus lfd. Verwaltungstätigkeit	0,00	29.500,00	29.500,00	0,00	0,00	0,00
17.	Saldo aus lfd. Verwaltungstätigkeit Einzahlungen für Investitionstätigkeit	0,00	-29.500,00	-29.500,00	0,00	0,00	0,00
18.	Zuwendungen für Investitionstätigkeit	0,00	0,00	0,00	0,00	0,00	0,00
19.	Beiträge u. ä. Entgelte für Investitionstätigkeit	0,00	0,00	0,00	0,00	0,00	0,00
20.	Veräußerung von Sachvermögen	0,00	0,00	0,00	0,00	0,00	0,00
21.	Veräußerung von Finanzvermögensanlagen	0,00	0,00	0,00	0,00	0,00	0,00
22.	sonstige Investitionstätigkeit	0,00	0,00	0,00	0,00	0,00	0,00
23.	= Summe der Einzahlungen für Investitionstätigkeit Auszahlungen für Investitionstätigkeit	0,00	0,00	0,00	0,00	0,00	0,00
24.	Erwerb von Grundstücken und Gebäuden	0,00	0,00	0,00	0,00	0,00	0,00
25.	Baumaßnahmen	0,00	0,00	0,00	0,00	0,00	0,00
26.	Erwerb von beweglichem Sachvermögen	0,00	0,00	0,00	0,00	0,00	0,00
27.	Erwerb von Finanzvermögensanlagen	0,00	0,00	0,00	0,00	0,00	0,00
28.	Aktivierbare Zuwendungen	0,00	0,00	0,00	0,00	0,00	0,00
29.	Sonstige Investitionstätigkeit	0,00	0,00	0,00	0,00	0,00	0,00
30.	= Summe der Auszahlungen für Investitionstätigkeit	0,00	0,00	0,00	0,00	0,00	0,00
31.	Saldo aus Investitionstätigkeit	0,00	0,00	0,00	0,00	0,00	0,00
32.	Finanzmittel-Überschuss/ -Fehlbetrag Ein-, Auszahlungen aus Finanzierungstätigkeit	0,00	-29.500,00	-29.500,00	0,00	0,00	0,00
33.	Einzahlungen; Aufnahme v. Krediten und inneren Darlehen f. Investitionstätigkeit	0,00	0,00	0,00	0,00	0,00	0,00
34.	Auszahlungen; Tilgung Kredite u.Rückzahlung innere Darlehen f.Investitionstätigk.	0,00	0,00	0,00	0,00	0,00	0,00
35.	Saldo aus Finanzierungstätigkeit	0,00	0,00	0,00	0,00	0,00	0,00
36.	Finanzmittelveränderung	0,00	-29.500,00	-29.500,00	0,00	0,00	0,00

Haushaltsplan 2024- Gemeinde Wietmarschen

Produktbeschreibung Produkt 34790 Verwaltung der Leistungen für Bildung und Teilhabe nach § 6 b BKGG

Wietmarschen

Produktbereich	34	Soziale Hilfen
Produktgruppe	347	Bildung und Teilhabe nach § 6 b Bundeskindergeldgesetz
Produkt	34790	Verwaltung der Leistungen für Bildung und Teilhabe nach § 6 b BKGG

Weitere verantw. Personen

Marion Wigbels

Kurzbeschreibung

Verwaltung der Leistungen für Bildung und Teilhabe nach dem Bundeskindergeldgesetz

Haushaltsplan 2024- Gemeinde Wietmarschen

Teilergebnishaushalt Produkt 34790 Verwaltung der Leistungen für Bildung und Teilhabe nach § 6 b BKGG

Wietmarschen

Nr.	Bezeichnung	Ergebnis 2022	Ansatz 2023	Ansatz 2024	Plan 2025	Plan 2026	Plan 2027
	Ordentliche Erträge						
1.	Steuern und ähnliche Abgaben	0,00	0,00	0,00	0,00	0,00	0,00
2.	Zuwendungen und allgemeine Umlagen	0,00	0,00	0,00	0,00	0,00	0,00
3.	Auflösungserträge aus Sonderposten	0,00	0,00	0,00	0,00	0,00	0,00
4.	sonstige Transfererträge	0,00	0,00	0,00	0,00	0,00	0,00
5.	öffentlich-rechtliche Entgelte	0,00	0,00	0,00	0,00	0,00	0,00
6.	privatrechtliche Entgelte	0,00	0,00	0,00	0,00	0,00	0,00
7.	Kostenerstattungen und Kostenumlagen	4.936,51	0,00	0,00	0,00	0,00	0,00
8.	Zinsen und ähnliche Finanzerträge	0,00	0,00	0,00	0,00	0,00	0,00
9.	aktivierungsfähige Eigenleistungen	0,00	0,00	0,00	0,00	0,00	0,00
10.	Bestandsveränderungen	0,00	0,00	0,00	0,00	0,00	0,00
11.	sonstige ordentliche Erträge	0,00	0,00	0,00	0,00	0,00	0,00
12.	= Summe ordentliche Erträge	4.936,51	0,00	0,00	0,00	0,00	0,00
	Ordentliche Aufwendungen						
13.	Personalaufwendungen	1.747,22	13.400,00	14.100,00	14.100,00	14.100,00	14.100,00
14.	Versorgungsaufwendungen	0,00	0,00	0,00	0,00	0,00	0,00
15.	Aufwendungen für Sach- und Dienstleistungen	0,00	0,00	0,00	0,00	0,00	0,00
16.	Abschreibungen	0,00	0,00	0,00	0,00	0,00	0,00
17.	Zinsen und ähnliche Aufwendungen	0,00	0,00	0,00	0,00	0,00	0,00
18.	Transferaufwendungen	0,00	0,00	0,00	0,00	0,00	0,00
19.	sonstige ordentliche Aufwendungen	0,00	0,00	0,00	0,00	0,00	0,00
20.	= Summe ordentliche Aufwendungen	1.747,22	13.400,00	14.100,00	14.100,00	14.100,00	14.100,00
21.	ordentliches Ergebnis	3.189,29	-13.400,00	-14.100,00	-14.100,00	-14.100,00	-14.100,00
22.	außerordentliche Erträge	0,00	0,00	0,00	0,00	0,00	0,00
23.	außerordentliche Aufwendungen	0,00	0,00	0,00	0,00	0,00	0,00
24.	außerordentliches Ergebnis	0,00	0,00	0,00	0,00	0,00	0,00
25.	Jahresergebnis - Überschuss (+)/Fehlbetrag (-)	3.189,29	-13.400,00	-14.100,00	-14.100,00	-14.100,00	-14.100,00
26.	Erträge aus internen Leistungsbeziehungen	0,00	0,00	0,00	0,00	0,00	0,00
27.	Aufwendungen aus internen Leistungsbeziehungen	0,00	0,00	0,00	0,00	0,00	0,00
28.	Saldo aus internen Leistungsbeziehungen	0,00	0,00	0,00	0,00	0,00	0,00
29.	Ergebnis unter Berücksichtigung der Internen Leistungsbeziehungen	3.189,29	-13.400,00	-14.100,00	-14.100,00	-14.100,00	-14.100,00

Haushaltsplan 2024- Gemeinde Wietmarschen

Teilfinanzhaushalt Produkt 34790 Verwaltung der Leistungen für Bildung und Teilhabe nach § 6 b BKG

Wietmarschen

Nr.	Bezeichnung	Ergebnis 2022	Ansatz 2023	Ansatz 2024	Plan 2025	Plan 2026	Plan 2027
	Einzahlungen aus laufender Verwaltungstätigkeit						
1.	Steuern und ähnliche Abgaben	0,00	0,00	0,00	0,00	0,00	0,00
2.	Zuwendungen und allgemeine Umlagen	0,00	0,00	0,00	0,00	0,00	0,00
3.	sonstige Transfereinzahlungen	0,00	0,00	0,00	0,00	0,00	0,00
4.	öffentlich-rechtliche Entgelte	0,00	0,00	0,00	0,00	0,00	0,00
5.	privatrechtliche Entgelte	0,00	0,00	0,00	0,00	0,00	0,00
6.	Kostenerstattungen und Kostenumlagen	11.000,00	0,00	0,00	0,00	0,00	0,00
7.	Zinsen und ähnliche Einzahlungen	0,00	0,00	0,00	0,00	0,00	0,00
8.	sonstige haushaltswirksame Einzahlungen	0,00	0,00	0,00	0,00	0,00	0,00
9.	= Summe der Einzahlungen aus lfd. Verwaltungstätigkeit Auszahlungen aus lfd. Verwaltungstätigkeit	11.000,00	0,00	0,00	0,00	0,00	0,00
10.	Auszahlungen für aktives Personal	4.992,70	13.400,00	14.100,00	14.100,00	14.100,00	14.100,00
11.	Auszahlungen für Versorgung	0,00	0,00	0,00	0,00	0,00	0,00
12.	Auszahlungen für Sach- und Dienstleistungen u.geringwertige Vermögensgegenstände	0,00	0,00	0,00	0,00	0,00	0,00
13.	Zinsen und ähnliche Auszahlungen	0,00	0,00	0,00	0,00	0,00	0,00
14.	Transferauszahlungen	0,00	0,00	0,00	0,00	0,00	0,00
15.	sonstige haushaltswirksame Auszahlungen	0,00	0,00	0,00	0,00	0,00	0,00
16.	= Summe der Auszahlungen aus lfd. Verwaltungstätigkeit	4.992,70	13.400,00	14.100,00	14.100,00	14.100,00	14.100,00
17.	Saldo aus lfd. Verwaltungstätigkeit Einzahlungen für Investitionstätigkeit	6.007,30	-13.400,00	-14.100,00	-14.100,00	-14.100,00	-14.100,00
18.	Zuwendungen für Investitionstätigkeit	0,00	0,00	0,00	0,00	0,00	0,00
19.	Beiträge u. ä. Entgelte für Investitionstätigkeit	0,00	0,00	0,00	0,00	0,00	0,00
20.	Veräußerung von Sachvermögen	0,00	0,00	0,00	0,00	0,00	0,00
21.	Veräußerung von Finanzvermögensanlagen	0,00	0,00	0,00	0,00	0,00	0,00
22.	sonstige Investitionstätigkeit	0,00	0,00	0,00	0,00	0,00	0,00
23.	= Summe der Einzahlungen für Investitionstätigkeit Auszahlungen für Investitionstätigkeit	0,00	0,00	0,00	0,00	0,00	0,00
24.	Erwerb von Grundstücken und Gebäuden	0,00	0,00	0,00	0,00	0,00	0,00
25.	Baumaßnahmen	0,00	0,00	0,00	0,00	0,00	0,00
26.	Erwerb von beweglichem Sachvermögen	0,00	0,00	0,00	0,00	0,00	0,00
27.	Erwerb von Finanzvermögensanlagen	0,00	0,00	0,00	0,00	0,00	0,00
28.	Aktivierbare Zuwendungen	0,00	0,00	0,00	0,00	0,00	0,00
29.	Sonstige Investitionstätigkeit	0,00	0,00	0,00	0,00	0,00	0,00
30.	= Summe der Auszahlungen für Investitionstätigkeit	0,00	0,00	0,00	0,00	0,00	0,00
31.	Saldo aus Investitionstätigkeit	0,00	0,00	0,00	0,00	0,00	0,00
32.	Finanzmittel-Überschuss/ -Fehlbetrag Ein-, Auszahlungen aus Finanzierungstätigkeit	6.007,30	-13.400,00	-14.100,00	-14.100,00	-14.100,00	-14.100,00
33.	Einzahlungen; Aufnahme v. Krediten und inneren Darlehen f. Investitionstätigkeit	0,00	0,00	0,00	0,00	0,00	0,00
34.	Auszahlungen; Tilgung Kredite u.Rückzahlung innere Darlehen f.Investitionstätigk.	0,00	0,00	0,00	0,00	0,00	0,00
35.	Saldo aus Finanzierungstätigkeit	0,00	0,00	0,00	0,00	0,00	0,00
36.	Finanzmittelveränderung	6.007,30	-13.400,00	-14.100,00	-14.100,00	-14.100,00	-14.100,00

Ü b e r s i c h t

**über die Produktgruppen
gem. § 1 Abs. 2 Nr. 11
GemHKVO**

Produktrahmen

Optionen: Ebene: Kostenträger, Seitenkopf: Standard, ungerade: rechts, gerade: rechts, Bericht Start mit Seitennr.: 1

Produktbereich

	Produktgruppe	Produkt	KLR-Kostenträger
11	Innere Verwaltung		
111	Verwaltungssteuerung und -service		
11110	Gemeindeorgane	11110	Gemeindeorgane
11120	Zentrale Dienste	11120	Zentrale Dienste
11130	Personalangelegenheiten	11130	Personalangelegenheiten
11140	Presse- und Öffentlichkeitsarbeit	11140	Presse- und Öffentlichkeitsarbeit
11150	Finanzverwaltung	11150	Finanzverwaltung
11151	Betriebe gewerblicher Art	11151	Betriebe gewerblicher Art
11160	Gebäude- und Grundstücksverwaltung	11160	Gebäude- und Grundstücksverwaltung
12	Sicherheit und Ordnung		
121	Statistik und Wahlen		
12110	Wahlen	12110	Wahlen
122	Ordnungsangelegenheiten		
12210	Allgemeine Ordnungsangelegenheiten	12210	Allgemeine Ordnungsangelegenheiten
12220	Gewerbe- und Gaststättenangelegenheiten	12220	Gewerbe- und Gaststättenangelegenheiten
12230	Melde- und Personenstandswesen, Bürgerservice	12230	Melde- und Personenstandswesen, Bürgerservice
126	Brandschutz		
12610	Brandschutz	12610	Brandschutz
128	Katastrophenschutz		
12810	Katastrophenschutz	12810	Katastrophenschutz
21	Schulträgeraufgaben		
211	Grundschulen		
21110	Grundschulen	21110	Grundschulen
213	Kombinierte Grund- und Hauptschulen		
21310	Grund- und Hauptschulen	21310	Grund- und Hauptschulen
216	Kombinierte Haupt- und Realschulen		
21610	Haupt- und Realschulen	21610	Haupt- und Realschulen
242	Fördermaßnahmen für Schüler		
24210	Schülerförderung	24210	Schülerförderung
244	Kreisschulbaukasse		
24410	Kreisschulbaukasse	24410	Kreisschulbaukasse
24	Sonstige schulische Aufgaben		

Produktbereich**Produktgruppe****Produkt****KLR-Kostenträger**

26	Kultur und Wissenschaft			
263	Musikschulen			
	26310	Musikschulen		
		26310	Musikschulen	
28	Kultur und Wissenschaft			
281	Heimat- und sonstige Kulturpflege			
	28110	Heimat- und Kulturpflege		
		28110	Heimat- und Kulturpflege	
31	Soziale Hilfen			
311	Grundversorgung und Hilfen nach dem Zwölften Buch			
	31190	Verwaltung der Sozialhilfe nach SGB XII		
		31190	Verwaltung der Sozialhilfe nach SGB XII	
3119	Verwaltung der Sozialhilfe			
312	Grundsicherung für Arbeitssuchende nach dem Zweite			
	31290	Verwaltung der Grundsicherung nach SGB II		
		31290	Verwaltung der Grundsicherung nach SGB II	
3129	Verwaltung der Grundsicherung für Arbeitssuchende			
313	Leistungen nach dem Asylbewerberleistungsgesetz			
	31390	Verwaltung der Leistungen nach dem AsylbLG		
		31390	Verwaltung der Leistungen nach dem AsylbLG	
315	Soziale Einrichtungen			
	31550	Soziale Einrichtungen für Aussiedler u. Ausländer		
		31550	Soziale Einrichtungen für Aussiedler u. Ausländer	
346	Wohngeld			
	34690	Verwaltung der Leistungen nach dem Wohngeldgesetz		
		34690	Verwaltung der Leistungen nach dem Wohngeldgesetz	
34	Soziale Hilfen			
347	Bildung und Teilhabe nach § 6 b Bundeskindergeldgesetz			
	34790	Verwaltung der Leistungen für Bildung und Teilhabe nach § 6 b BGG		
		34790	Verwaltung der Leistungen für Bildung und Teilhabe nach § 6 b BGG	
35	Sonstige soziale Hilfe und Leistungen			
351	Sonstige soziale Hilfe und Leistunge			
	35190	Unterstützung älterer Menschen in Lebens-, Gesundheits- u. Pflegesituationen		
		35190	Unterstützung älterer Menschen in Lebens-, Gesundheits- u. Pflegesituationen	
36	Kinder-, Jugend- und Familienhilfe			
362	Jugendarbeit			
	36220	Förderung der Jugendarbeit		
		36220	Förderung der Jugendarbeit	
363	Sonstige Leistungen der Kinder-, Jugend- und Famil			
	36363	Ausgaben für sonstige Maßnahmen der Kinder-, Jugend-, Familienhilfe		
		36363	Ausgaben für sonstige Maßnahmen der Kinder-, Jugend- u. Familienhilfe	
365	Tageseinrichtungen für Kinder			
	36510	Kindergärten, -tagesstätten		
		36510	Kindergärten, -tagesstätten	
366	Einrichtungen der Jugendarbeit			
	36610	Einrichtungen der Jugendarbeit		
		36610	Einrichtungen der Jugendarbeit	

Produktbereich**Produktgruppe****Produkt****KLR-Kostenträger**

	36620	Kinderspielplätze	
		36620	Kinderspielplätze
42	Sportförderung		
421	Förderung des Sports		
	42110	Sportförderung	
		42110	Sportförderung
424	Sportstätten und Bäder		
	42410	Sporteinrichtungen	
		42410	Sporteinrichtungen
	42420	Freizeitsee	
		42420	Freizeitsee
51	Räumliche Planung und Entwicklung		
511	Räumliche Planungs- und Entwicklungsmaßnahmen		
	51110	Gemeindliche Planungs- und Entwicklungsmaßnahmen	
		51110	Gemeindliche Planungs- und Entwicklungsmaßnahmen
52	Bauen und Wohnen		
522	Wohnbauförderung		
	52210	Wohnbauförderung	
		52210	Wohnbauförderung
53	Ver- und Entsorgung		
531	Elektrizitätsversorgung		
	53110	Elektrizitätsversorgung	
		53110	Elektrizitätsversorgung
532	Gasversorgung		
	53210	Gasversorgung	
		53210	Gasversorgung
533	Wasserversorgung		
	53310	Wasserversorgung	
		53310	Wasserversorgung
538	Abwasserbeseitigung		
	53810	Regenwasserkanalisation	
		53810	Regenwasserkanalisation
54	Verkehrsflächen und -anlagen, ÖPNV		
541	Gemeindestraßen		
	54110	Bau und Unterhaltung von Gemeindestraßen	
		54110	Bau und Unterhaltung von Gemeindestraßen
542	Kreisstraßen		
	54210	Bau und Unterhaltung von Kreisstraßen	
		54210	Bau und Unterhaltung von Kreisstraßen
543	Landesstraßen		
	54310	Bau und Unterhaltung von Landesstraßen	
		54310	Bau und Unterhaltung von Landesstraßen
544	Bundesstraßen		
	54410	Bau und Unterhaltung von Bundesstraßen	
		54410	Bau und Unterhaltung von Bundesstraßen
545	Straßenreinigung, Straßenbeleuchtung		
	54510	Reinigung von Straßen, Wegen und Plätzen	
		54510	Reinigung von Straßen, Wegen und Plätzen
	54520	Winterdienst	
		54520	Winterdienst
	54530	Bau, Betrieb und Unterhaltung der Straßenbeleuchtung	
		54530	Bau, Betrieb und Unterhaltung der Straßenbeleuchtung

Produktbereich**Produktgruppe****Produkt****KLR-Kostenträger**

547	ÖPNV		
	54710	Öffentlicher Personennahverkehr	
		54710	Öffentlicher Personennahverkehr
55	Natur- und Landschaftspflege, Friedhofs- und Bestattungswesen		
551	Öffentliches Grün/Landschaftsbau		
	55110	Parkanlagen und öffentliche Grünflächen	
		55110	Parkanlagen und öffentliche Grünflächen
552	Öffentliche Gewässer/Wasserbauliche Anlagen		
	55210	Wasserbauliche Anlagen	
		55210	Wasserbauliche Anlagen
553	Friedhofs- und Bestattungswesen		
	55310	Friedhöfe und Bestattungswesen	
		55310	Friedhöfe und Bestattungswesen
555	Land- und Forstwirtschaft		
	55510	Förderung der Land- und Forstwirtschaft	
		55510	Förderung der Land- und Forstwirtschaft
56	Umweltschutz		
561	Umweltschutzmaßnahmen		
	56110	Umweltschutzmaßnahmen	
		56110	Umweltschutzmaßnahmen
57	Wirtschaft und Tourismus		
571	Wirtschaftsförderung		
	57110	Wirtschaftsförderung	
		57110	Wirtschaftsförderung
573	Allgemeine Einrichtungen und Unternehmen		
	57310	Bauhof	
		57310	Bauhof
	57320	Märkte	
		57320	Märkte
	57330	Sonstige allgemeine Einrichtungen u. Unternehmen	
		57330	Sonstige allgemeine Einrichtungen u. Unternehmen
61	Allgemeine Finanzwirtschaft		
611	Steuern, allgemeine Zuweisungen, allgemeine Umlage		
	61110	Steuern, allgemeine Zuweisungen, allgemeine Umlagen	
		61110	Steuern, allgemeine Zuweisungen, allgemeine Umlagen
612	Sonstige allgemeine Finanzwirtschaft		
	61210	Sonstige allgemeine Finanzwirtschaft	
		61210	Sonstige allgemeine Finanzwirtschaft

Stellenplan

der

Gemeinde Wietmarschen

Teil B: Arbeitnehmerinnen und Arbeitnehmer
Haushaltsplan 2024

Lfd.	Funktions- bezeichnung	Entgeltgruppe	Zahl der anderen Stellen im Haushaltsjahr 2024	Zahl der anderen Stellen im Vorjahr, 30.6.2023			Vermerke, Erläuterungen
				insgesamt	tatsächlich besetzt	nicht besetzt	
1	Tariflich Beschäftigte	15	0	0	0		
2	Tariflich Beschäftigte	14	0	0	0		
3	Tariflich Beschäftigte	13	0	0	0		
4	Tariflich Beschäftigte	12	0	0	0		
5	Tariflich Beschäftigte	11	3	3	3		
6	Tariflich Beschäftigte	10	1	1	1		
7	Tariflich Beschäftigte	S 11 b	1	1	2		
8	Tariflich Beschäftigte	S 11 a	0,5	1	0		1 Stelle KA
9	Tariflich Beschäftigte	S 08 b	0,5	0	0		
9	Tariflich Beschäftigte	9c	1,1	1,17	0,56		
10	Tariflich Beschäftigte	9b	2,11	1,04	1,04		0,61 Elternzeit
11	Tariflich Beschäftigte	9a	5,78	6,28	4,78		
12	Tariflich Beschäftigte	8	5,05	6,05	4,52		0,41 Elternzeit
13	Tariflich Beschäftigte	7	4	4	4		1,0 Elternzeit
14	Tariflich Beschäftigte	6	12,63	11,63	11,63		1,00 Elternz./
15	Tariflich Beschäftigte	5	6,73	8,16	8,16		
16	Tariflich Beschäftigte	4	0	0	0		
17	Tariflich Beschäftigte	3	3	2,2	2,2		
18	Tariflich Beschäftigte	2	1,5	2,5	2,5		
19	Tariflich Beschäftigte	1	0,7	0,7	0,7		
	insgesamt: Tariflich Beschäftigte		48,60	49,73	46,09		

Anhang: Dienstkräfte in der Ausbildung und informatorisch beschäftigte Kräfte

I. Beamte zur Anstellung

Lfd. Nr.	Dienstbez.	Bes.-Gruppe	Zahl der Stellen im Hhjahr 2024	insgesamt	Zahl der Stellen im Vorjahr davon am 30.06.2022 tatsächlich besetzt	Zahl der Stellen nicht besetzt	Vermerke Erläuterungen
1	2	3	4	5	6	7	8
entfällt							

II. Nachwuchskräfte und informatorisch beschäftigte Dienstkräfte

Lfd. Nr.	Bezeichnung	Art der Vergütung	vorgesehen im Hhjahr 2024	beschäftigt im Vorjahr am 01.10.2023	Erläuterungen
1	2	3	4	5	6
1	Auszubildende	Ausbildungsvergütung	3	3	-
2	Praktikanten	Pauschale	4	4	

Schuldenübersicht

der

Gemeinde Wietmarschen

Übersicht über den voraussichtlichen Stand der Schulden

Haushaltsplan 2024

Übersicht gem. § 1 Abs. 2 Nr. 6 KomHKVO

Art der Schulden	Stand zu Beginn des Vorjahres 01.01.2023 - 1.000 Euro -	Voraussichtlicher Stand zu Beginn des Haushaltsjahres 01.01.2024 - 1.000 Euro -
1	2	3
1. Geldschulden aus 1.1 Anleihen 1.2 Verbindlichkeiten aus Krediten für Investitionstätigkeit 1.3 Liquiditätskrediten 1.4 sonstigen Geldschulden	7.097	8.222
2. Verbindlichkeiten aus kreditähnlichen Rechtsgeschäften		
3. Verbindlichkeiten aus Lieferungen und Leistungen	80	246
4. Transferverbindlichkeiten	554	1.103
5. Sonstige Verbindlichkeiten	370	492
Schulden insgesamt	8.101	10.063

Eigenbetrieb

“Abwasser”

der

Gemeinde Wietmarschen

Wirtschaftsplan

2024

- 1. Erfolgsplan**
- 2. Vermögensplan**
- 3. Finanzplanung**

Erfolgsplan Abwasserbeseitigung Gemeinde Wietmarschen 2024

	Planansatz 2024 Euro	Planansatz 2023 Euro	Abschluss 2021
1. Umsatzerlöse	1.220.000	1.215.000	1.195.265,42
2. Sonst. Betr. Erträge	3.000	3.000	6.706,60
3. Aktivierte Eigenleistungen	0	0	0
4. Erträge aus Auflösung	412.000	426.000	424.180,16
	1.635.000	1.644.000	1.626.152,18
5. Materialaufwand			
a) Aufw. F. Roh-, Hilfs- und Betriebsstoffe	121.000	151.000	120.709,15
b) Aufw. F. bezogene Leistungen	723.000	697.500	499.227,68
6. Personalaufwand	0	0	0
7. Abschreibungen auf Sachanlagen	481.000	476.000	468.296,73
8. Sonst. betriebliche Aufwendungen	219.500	241.500	246.787,33
9. Sonstige Zinsen und ähnliche Erträge	0	0	0
10. Zinsen und ähnliche Aufwendungen	131.500	131.500	130.197,77
	1.676.000	1.697.500	1.465.218,66
11. Jahresverlust/Jahresgewinn	-41.000	-53.500	160.933,52

Vermögensplan Abwasserbeseitigung Gemeinde Wietmarschen 2024

	Plan 2024 Euro	Plan 2023 Euro	Abschluss 2021 Euro
I . Verfügbare Mittel			
1. Abschreibung auf Sachanlagen	481.000	476.000	468.296,73
2. Baukostenzuschüsse	200.000	200.000	304.372,43
3. Sonstige Zuschüsse	25.000	25.000	0
4. Kassenkredite	500.000	500.000	500.000,00
5. Jahresgewinn	0	0	160.933,52
	1.206.000	1.201.000	1.433.602,68

	Plan 2024	Plan 2023	Abschluss 2021
II . Benötigte Mittel			
1. Tilgung Darlehen (Umschuldung Gemeinde)	0	0	0
2. Tilgung Kreditmarkt	220.000	215.000	476.384,43
3. Rückzahlung Kassenkredite	500.000	500.000	500.000,00
4. Neu-Investitionen	850.000	1.000.000	33.038,39
5. Auflösung Ertragszuschüsse	412.000	426.000	424.180,16
6. Jahresverlust	41.000	53.400	0
	2.023.000	2.194.400	1.433.602,98

	Plan 2024	Plan 2023	Abschluss 2021
III . Kreditbedarf			
	817.000	993.400	0

Finanzplanung

I. Verfügbare Mittel

	2023 Euro	2024 Euro	2025 Euro	2026 Euro	2027 Euro
1. Abschreibungen auf Sachanlagen SW	476.000	481.000	570.000	580.000	590.000
2. Baukostenzuschüsse	200.000	200.000	100.000	100.000	100.000
3. Sonstige Zuschüsse	25.000	25.000	20.000	20.000	20.000
4. Kassenkredite	500.000	500.000	500.000	500.000	500.000
5. Jahresgewinn					
Summe:	1.201.000	1.206.000	1.190.000	1.200.000	1.210.000

II. Benötigte Mittel

1. Tilgungen	215.000	220.000	240.000	250.000	260.000
2. Rückzahlung der Kassenkredite	500.000	500.000	500.000	500.000	500.000
3. Auflösung Ertragszuschüsse	426.000	412.000	330.000	330.000	330.000
4. Erweiterungen und Erneuerungen	1.000.000	850.000	750.000	300.000	300.000
5. Jahresverlust	53.400	41.000			
Summe:	2.194.400	2.023.000	1.820.000	1.380.000	1.390.000

III. Kreditbedarf

(I. ./ II.) **993.400 817.000 630.000 180.000 180.000**

Bericht der Gemeinde Wietmarschen

über die Beteiligungen an Unternehmen und Einrichtungen

- gemäß § 151 NKomVG in Verbindung mit § 1 Absatz 2 Nr. 10 GemHKVO -

A) Beteiligung an Unternehmen und Einrichtungen, an denen die Gemeinde Wietmarschen mit 50% und mehr beteiligt ist.

1. Wietmarscher Grundstücks- und Entwicklungsgesellschaft mit beschränkter Haftung

Stand: 31.12.2023

Unternehmen	Rechtsform des Unternehmens	Gezeichnetes Stammkapital des Unternehmens	davon Anteil der Gemeinde Wietmarschen	
Wietmarscher Grundstücks- und Entwicklungsgesellschaft mbH	Gesellschaft mit beschränkter Haftung	280.000,00 €	280.000,00 €	100%

Gegenstand des Unternehmens (lt. § 2 des Gesellschaftsvertrages):

Das Betreiben von Grundstücksgeschäften aller Art sowie die Planung, Entwicklung und Erschließung von Baugebieten.

Organe des Unternehmens	bestehend aus
a) Geschäftsführung	Alleinvertretungsberechtigter Geschäftsführer ist Herr Bürgermeister Manfred Wellen
b) Gesellschafterversammlung	In der Gesellschafterversammlung wird die Gemeinde Wietmarschen durch die Mitglieder des Rates der Gemeinde Wietmarschen vertreten

2. Festplatz Lohne GmbH

Stand: 31.12.23

Unternehmen	Rechtsform des Unternehmens	Gezeichnetes Stammkapital des Unternehmens	davon Anteil der Gemeinde Wietmarschen	
Festplatz Lohne GmbH	Gesellschaft mit beschränkter Haftung	154.000,00 €	154.000,00 €	100%

Gegenstand des Unternehmens (lt. § 2 des Gesellschaftsvertrages):

Der Bau und Betrieb eines Festplatzes sowie einer Mehrzweckhalle in Wietmarschen – Lohne sowie die Durchführung von Veranstaltungen aller Art.

Organe des Unternehmens	bestehend aus
a) Geschäftsführung	Alleinvertretungsberechtigter Geschäftsführer ist Herr Bürgermeister Manfred Wellen
b) Gesellschafterversammlung	In der Gesellschafterversammlung wird die Gemeinde Wietmarschen durch die Mitglieder des Rates der Gemeinde Wietmarschen vertreten.

- B) Beteiligung an Unternehmen und Einrichtungen, an denen die Gemeinde Wietmarschen mit weniger als 50% beteiligt ist.

1. Gesellschaft bürgerlichen Rechts der Kommunen der Landkreise Emsland, Grafschaft Bentheim und Osnabrück (ITEBO)

Stand: 31.12.23

Unternehmen	Rechtsform des Unternehmens	Gezeichnetes Stammkapital des Unternehmens	davon Anteil der Gemeinde Wietmarschen	
Gesellschaft bürgerlichen Rechts der Kommunen der Landkreise Emsland, Grafschaft Bentheim und Osnabrück	Gesellschaft bürgerlichen Rechts (GbR)	77.500,00 €	2.344,93 €	3,03 %

Zweck der Gesellschaft ist der Erwerb und das Halten eines Geschäftsanteils an der ITEBO GmbH mit Sitz in Osnabrück.

Organe des Unternehmens	bestehend aus
a) Gesellschafterversammlung	31 Mitgliedsgemeinden
b) Geschäftsführer	Holger Richard, Bad Laer

2. Volksbank Lingen e. G.

Stand: 31.12.23

Unternehmen	Rechtsform des Unternehmens	Ein Geschäftsanteil betr. (§ 37 Abs. 1 der Satzung)	Gezeichnetes Stammkapital des Unternehmens	davon Anteil der Gemeinde Wietmarschen	
Volksbank Lingen e. G.	Eingetragene Genossenschaft mit beschränkter Haftpflicht	150,-- €	10.106.176,06 €	750,-- €	5 Anteile

Zweck und Gegenstand des Unternehmens (lt. § 2 der Satzung):

1. Zweck der Genossenschaft ist die wirtschaftliche Förderung und Betreuung der Mitglieder.
2. Gegenstand des Unternehmens ist die Durchführung von banküblichen und ergänzenden Geschäften, insbesondere
 - a) die Pflege des Spargedankens, vor allem durch Annahme von Spareinlagen,
 - b) die Annahme von sonstigen Einlagen
 - c) die Gewährung von Krediten aller Art,
 - d) die Übernahme von Bürgschaften, Garantien und sonstigen Gewährleistungen sowie die Durchführung von Treuhandgeschäften,
 - e) die Durchführung des Zahlungsverkehrs
 - f) die Durchführung des Auslandsgeschäfts einschließlich des An- und Verkaufs von Devisen und Sorten,
 - g) die Vermögensberatung, Vermögensvermittlung und Vermögensverwaltung,
 - h) der Erwerb und die Veräußerung sowie die Verwahrung von Wertpapieren und anderen Vermögenswerten,
 - i) die Vermittlung oder der Verkauf von Bausparverträgen, Versicherungen, Immobilien und Reisen,
 - j) Entwicklung und Verkauf von Software (EDV-Programme).
3. Der Geschäftsbetrieb kann auf Nichtmitglieder ausgedehnt werden.

Organe des Unternehmens	bestehend aus
a) Vorstand	mindestens zwei Mitgliedern; die Vorstandsmitglieder werden vom Aufsichtsrat bestellt (§§ 14 bis 21 der Satzung)
b) Aufsichtsrat	mindestens sechs Mitgliedern, die von der Vertretersammlung gewählt werden (§§ 22 bis 25 der Satzung)
c) Vertreterversammlung	gewählten Vertretern; Jeder Vertreter hat eine Stimme; Je 50 Mitglieder ist ein Vertreter zu wählen. Die Rechte der Mitglieder werden von Vertretern der Mitglieder in der Vertreterversammlung ausgeübt, solange die Mitgliederzahl 3.000 übersteigt (§§ 26 bis 36 der Satzung)

3. Breitband Grafenschaft Bentheim GmbH

Stand: 31.12.23

Unternehmen	Rechtsform des Unternehmens		Gezeichnetes Stammkapital des Unternehmens	davon Anteil der Gemeinde Wietmarschen	
Breitband Grafenschaft Bentheim GmbH	Gesellschaft mit beschränkter Haftpflicht		1.687.500,00 €	82.687,-- €	4,90 %

Organe des Unternehmens	bestehend aus
a) Gesellschafterversammlung	Landkreis Grafschaft Bentheim, Samtgemeinde Emlichheim, Samtgemeinde Neuenhaus, Samtgemeinde Uelsen, Gemeinde Wietmarschen, nvb Nordhorn, Stadtwerke Neuenhaus
b) Geschäftsführer	Ansgar Duling, Emlichheim Jan-Hermann Hans, Neuenhaus

Übersicht über Daten der Haushaltswirtschaft für Kommunen für das Haushaltsjahr 2024

Allgemeine Angaben:

Kommune: Gemeinde Wietmarschen

Einwohnerzahl: 12.788 (Stichtag 30.06.2023)

Gesamthaushaltslage und -entwicklung:

	2. Vorjahr Plan-Daten Ist-Daten	1. Vorjahr Plan-Daten Ist-Daten	Haushaltsjahr 2024	1. Folgejahr	2. Folgejahr	3. Folgejahr
Gesamterträge	24.233.761	18.894.000	20.523.600	21.360.800	21.395.700	21.398.900
Gesamtaufwendungen	19.759.942	21.282.700	22.179.800	21.279.000	21.303.200	21.322.100
Gesamtergebnis	4.473.819	-2.388.700	-1.656.200	81.800	92.500	76.800
Entwicklung der Überschussrücklagen	10.290.607	12.679.307	11.023.107	11.104.907	11.197.407	11.274.207
Entwicklung des Gesamtbestandes der Fehlbeträge						
Bestand an liquiden Mittel zum 31.12. (Ist-Daten)	9.807.641	7.344.887				

Schuldenlage und -entwicklung:

	2. Vorjahr Plan-Daten Ist-Daten	1. Vorjahr Plan-Daten Ist-Daten	Haushaltsjahr 2024	1. Folgejahr	2. Folgejahr	3. Folgejahr
Liquiditätskredit-Stand zum 31.12.:						
Investiver Kreditstand zum 31.12.:	7.096.731	8.044.150	10.404.150	10.233.950	10.083.750	9.933.550
Kreditaufnahme im lfd. Jahr:						

Ins lfd. Jahr übertragene Kreditermächtigungen aus Vorjahren:						
Tilgung im lfd. Jahr:	461.642	552.582	640.200	670.200	650.200	650.200
Nettoverschuldung im lfd. Jahr:						

Bilanz:

	letzte vorliegende Schlussbilanz vom 31.12.2021	vorletzte vorliegende Schlussbilanz vom 31.12.20
Nettoposition gesamt	60.317.306	59.319.936
Sollfehlbetrag aus kameralem Abschluss		
Jahresüberschuss/Jahresfehlbetrag		
Fehlbeträge aus Vorjahren gesamt		
Davon:		
Fehlbetrag des Jahres 20		
Fehlbeträge aus Vorjahren -§ 182 Abs. 4 Satz 1 Nr. 1 NKomVG, auch i. V. m. § 182 Abs. 5 NKomVG - Sonstige Fehlbeträge		

Ergänzende Informationen:

	Vorjahr	2. Vorjahr	3. Vorjahr
erhaltene Bedarfszuweisungen			

	Haushaltsjahr	Landesdurchschnitt der Gemeindegrößenklassen
Hebesatz Grundsteuer A	350	391
Hebesatz Grundsteuer B	350	401
Hebesatz Gewerbesteuer	350	378

	Durchschnittswert der letzten drei Jahre bis	Durchschnittswert der Vergleichsgruppe bis
Steuereinnahmekraft je Einwohnerin oder Einwohner	1.325	1.110

	zum 31.12.	Durchschnittswert der Vergleichsgruppe zum 31.12.
Investive Verschuldung je Einwohnerin oder Einwohner	529,33	902,34

Kennzahlen:

Kennzahl	Angabe des Vor-Vorjahres	Angabe des Vorjahres	Ermittlung des Jahres
	2022	2023	2024
Steuerquote	85,53	83,66	71,40
Allgemeine Umlagequote	0	0	0
Zuschussquote an verbundene Unternehmen, Sondervermögen und Beteiligungen	0,01	0,01	0,01
Personalintensität	16,42	18,37	17,38
Abschreibungsintensität	10,53	9,95	8,80
Zinslastquote	0,75	0,75	0,76

Liquiditätskreditquote	0	0	0
Reinvestitionsquote	182,57	381,86	469,39
Fremdkapitalquote im Jahr 2021	12.851.882,00 €	74.091.984,00 €	17,35%

Bilanz der Gemeinde Wietmarschen zum 31.12.2021

Aktiva	Vorjahr -Euro-	Haushaltsjahr -Euro-	Passiva	Vorjahr -Euro-	Haushaltsjahr -Euro-
1. Immaterielles Vermögen	2.941.377,53	2.909.812,35	1. Nettoposition	59.319.936,32	60.317.306,53
1.1 Konzessionen	0,00	0,00	1.1 Basisreinvormögen	30.491.223,48	30.424.181,85
1.2 Lizenzen	13.845,04	10.431,81	1.1.1 Reinvermögen	30.491.223,48	30.424.181,85
1.3 Ähnliche Rechte	0,00	0,00	1.1.2 Sollfehlbetrag aus kameralem Abschluss (Minusbetrag)	0,00	0,00
1.4 Geleistete Investitionszuweisungen und -zuschüsse	2.924.717,89	2.859.614,59	1.2 Rücklagen	3.705.596,41	5.816.787,57
1.5 Aktivierter Umstellungsaufwand	0,00	0,00	1.2.1 Rücklagen aus Überschüssen des ordentlichen Ergebnisses	3.686.554,41	5.787.917,47
1.6 Sonstiges immaterielles Vermögen	2.814,60	39.765,95	1.2.2 Rücklagen aus Überschüssen des außerordentlichen Ergebnisses	19.042,00	28.870,10
2. Sachvermögen	50.208.705,37	50.447.487,25	1.2.3 Rücklagen aus Investitionszuwendungen für nicht abnutzbare Vermögensgegenstände	0,00	0,00
2.1 Unbebaute Grundstücke u. grundstücksgleiche Rechte	4.180.183,76	3.985.547,87	1.2.4 Zweckgebundene Rücklagen	0,00	0,00
2.2 Bebaute Grundstücke und grundstücksgleiche Rechte	21.107.064,34	21.307.036,69	1.2.5 Sonstige Rücklagen	0,00	0,00
2.3 Infrastrukturvermögen	21.466.568,86	21.239.386,35	1.3 Jahresergebnis	8.505.843,86	7.283.332,52
2.4 Bauten auf fremden Grundstücken	4.606,48	4.156,48	1.3.1 Ergebnismvorträge aus Vorjahren	6.056.030,91	6.394.652,70
2.5 Kunstgegenstände, Kulturdenkmäler	22.478,78	22.478,78	1.3.1.1. Fehlbeträge aus Vorjahren mit epidemischer Lage	0,00	0,00
2.6 Maschinen und technische Anlagen; Fahrzeuge	1.372.052,11	1.351.588,98	1.3.1.2. Fehlbeträge aus anderen Vorjahren	0,00	0,00
2.7 Betriebs- und Geschäftsausstattung; Pflanzen u. Tiere	1.681.203,86	1.765.824,02	1.3.2 Jahresüberschuss/Jahresfehlbetrag mit Angabe des Betrages der Vorbelastung aus Haushaltsresten für Aufwendungen (in Klammern)	2.449.812,95	888.679,82
2.8 Vorräte	207.601,20	196.325,04	1.4 Sonderposten	16.617.272,57	16.793.004,59
2.9 Geleistete Anzahlungen, Anlagen im Bau	166.945,98	575.143,04	1.4.1 Investitionszuweisungen und -zuschüsse	14.602.964,33	14.939.216,32
3. Finanzvermögen	13.584.153,79	14.078.845,05	1.4.2 Beiträge und ähnliche Entgelte	2.000.717,35	1.815.197,38
3.1 Anteile an verbundenen Unternehmen	4.096.963,59	4.096.963,59	1.4.3 Gebührenaussgleich	0,00	0,00
3.2 Beteiligungen	43.205,93	87.281,93	1.4.4 Bewertungsausgleich	0,00	0,00
3.3 Sondervermögen mit Sonderrechnung	3.579.043,17	3.579.043,17	1.4.5 Erhaltene Anzahlungen auf Sonderposten	13.590,89	38.590,89
3.4 Ausleihungen	2.897.786,66	3.858.624,88	1.4.6 Sonstige Sonderposten	0,00	0,00
3.5 Wertpapiere	0,00	0,00	2. Schulden	8.837.677,03	7.759.824,91
3.6 Öffentlich-rechtliche Forderungen	2.066.939,79	1.308.537,51	2.1 Geldschulden	6.745.915,76	6.303.373,81
3.7 Forderungen aus Transferleistungen	197.156,11	362.466,19	2.1.1 Anleihen	0,00	0,00
3.8 Privatrechtliche Forderungen	642.695,02	721.432,45	2.1.2 Verbindlichkeiten aus Krediten für Investitionen	6.745.915,76	6.303.373,81
3.9 Durchlfd. Posten u. sonstige Vermögensgegenstände	60.363,52	64.495,33	2.1.3 Liquiditätskredite	0,00	0,00
4. Liquide Mittel	6.431.317,91	5.728.282,28	2.1.4 Sonstige Geldschulden	0,00	0,00
5. Aktive Rechnungsabgrenzung	1.003.180,43	927.557,17	2.2 Verbindlichkeiten aus kreditähnlichen Rechtsgeschäften	0,00	0,00
			2.3 Verbindlichkeiten aus Lieferungen und Leistungen	914.536,35	623.245,99
			2.4 Transferverbindlichkeiten	730.380,58	143.823,78
			2.4.1 Finanzausgleichverbindlichkeiten	529.009,13	0,00
			2.4.2 Verbindlichkeiten aus Zuweisungen und Zuschüssen für laufende Zwecke	163.085,10	101.327,98
			2.4.3 Verbindlichkeiten aus Schuldendiensthilfen	26.736,74	0,00
			2.4.4 Soziale Leistungsverbindlichkeiten	8.825,25	11.274,00
			2.4.5 Verbindlichkeiten aus Zuweisungen und Zuschüssen für Investitionen	2.724,36	31.221,80
			2.4.6 Steuerverbindlichkeiten	0,00	0,00
			2.4.7 Andere Transferverbindlichkeiten	0,00	0,00
			2.5 Sonstige Verbindlichkeiten	446.844,34	689.381,33
			2.5.1 Durchlaufende Posten	85.542,89	482.024,50
			2.5.1.1 Verrechnete Mehrwertsteuer	5.289,96	1.321,26
			2.5.1.2 Abzuführende Lohn- und Kirchensteuer	0,00	0,00
			2.5.1.3 Sonstige durchlaufende Posten	80.252,93	480.703,24
			2.5.2 Abzuführende Gewerbesteuer	35.581,00	0,00
			2.5.3 Empfangene Anzahlungen	0,00	0,00
			2.5.4 Andere sonstige Verbindlichkeiten	325.720,45	207.356,83
			3. Rückstellungen	5.054.614,36	5.092.057,08
			3.1 Pensionsrückstellungen und ähnliche Verpflichtungen	4.317.357,00	4.309.827,00
			3.2 Rückstellungen für Altersteilzeitarbeit und ähnliche Maßnahmen	351.825,45	352.950,80
			3.3 Rückstellungen für unterlassene Instandhaltung	65.500,00	25.102,53
			3.4 Rückstellungen für die Rekultivierung und Nachsorge geschlossener Abfalldeponien	0,00	0,00
			3.5 Rückstellungen für die Sanierung von Altlasten	0,00	0,00
			3.6 Rückstellungen im Rahmen des Finanzausgleichs und von Steuerschuldverhältnissen	0,00	0,00
			3.7 Rückstellungen für drohende Verpflichtungen aus Bürgschaften, Gewährleistungen u. anhängigen Gerichtsverf.	0,00	0,00
			3.8 Andere Rückstellungen	319.931,91	404.176,75
			4. Passive Rechnungsabgrenzung	956.507,32	922.795,58
Bilanzsumme	74.168.735,03	74.091.984,10	Bilanzsumme	74.168.735,03	74.091.984,10

Vorbelastungen künftiger Haushaltsjahre		
Haushaltsreste	6.890.129,65 €	4.567.516,80 €
Bürgschaften	5.766.779,79 €	5.930.353,03 €
Gewährleistungsverträge	100.977,00 €	100.977,00 €
In Anspruch genomene Verpflichtungsermächtigungen	0,00 €	0,00 €
Verpflichtungen aus kreditähnlichen Rechtsgeschäften	0,00 €	0,00 €
Über das Haushaltsjahr hinaus gestundete Beträge	0,00 €	0,00 €

Wietmarschen, 03.05.2023

Wellen
(Bürgermeister)