

# Haushaltsplan

# 2015

der

Gemeinde

Wietmarschen



## Inhaltsverzeichnis

	<b>Seite</b>
Statistische Angaben	4
Gliederung Gemeindeverwaltung	5
Haushaltssatzung	6 - 7
Vorbericht zum Haushaltsplan	8 - 22
Haushaltsplanübersichten	23 - 27
Haushaltsvermerke	28 - 30
GESAMTHAUSHALT	31 - 50
1. Gesamtergebnisplan	32 - 37
2. Gesamtfinanzplan	38 - 39
3. Übersicht Ergebnishaushalt	40
4. Übersicht Finanzhaushalt Teil 1	41
5. Übersicht Finanzhaushalt Teil 2	42
6. Übersicht über die Investitionen	43 - 50
<u>Teilergebnishaushalte, Teilfinanzhaushalte, Investitionen je Teilhaushalt mit den dazu- gehörigen Produkten und Produktbeschreibungen</u>	51 - 237
1. Teilhaushalt 1 - Hauptamt	51 - 96
2. Teilhaushalt 2 - Finanzabteilung	97 - 145
3. Teilhaushalt 3 - Bauamt	146- 194
4. Teilhaushalt 4 - Ordnungsamt	195 - 216

5. Teilhaushalt 5 - Sozialamt	217 - 232
Übersicht über die Produktgruppen	233 - 237

## **Anlagen**

Stellenplan	238 - 242
Schuldenübersicht	243 - 244
Wirtschaftsplan "Eigenbetrieb Abwasserbeseitigung	245 - 248
Beteiligungen der Gemeinde Wietmarschen	249 - 254
vorläufige Schlussbilanz	255

## Statistische Angaben

**Flächengröße des Gemeindegebietes** **11.892 ha**

davon

Lohne, Lohnerbruch, Nordlohne 7.226 ha

Wietmarschen, Füchtenfeld, Wietmarscher Twist 3.800 ha

Schwartenpohl 866 ha

**Einwohnerzahlen nach dem Stand vom 01.01.2014** **12.102**

davon

Lohne 6.904

Wietmarschen 3.890

Füchtenfeld incl. Wietmarscher Twist 670

Nordlohne 305

Schwartenpohl 185

Lohnerbruch 148

## Gliederung der Gemeindeverwaltung

### RATHAUS LOHNE

<b>Bürgermeister Wellen</b>	<b>1.Obergeschoss</b>	<b>Zimmer 101</b>
Aufgabengebiete	Sachbearbeiter(in)	Zimmer-Nr.
<b><u>Erdgeschoss</u></b>		
Meldeamt, Ausweiswesen, Statistiken usw.	Frau Hangbers Frau Nüsse Frau Welling	Bürgerbüro Bürgerbüro Bürgerbüro
<b><u>1. Obergeschoss</u></b>		
Vorzimmer Bürgermeister	Frau Hense Frau Schmid	102 102
Kämmerei, Allg. Vertreter Bürgermeister	Herr Osseforth	103
Personalamt	Frau Teders Frau Schnatmann	104
Gewerbesteuer/Kaufm. Buchführung	Herr Ahrend	105
Steueramt/Finanzabteilung	Frau Klother Frau Langner Frau Oldekamp	106
Gemeindekasse	Frau Hilbers Frau Pricker	107 107
Jugendpflege	Frau Bruns	108
<b><u>2.OBERGESCHOSS</u></b>		
Bauamt	Herr Peters	201
Bauverwaltung Bauhofleitung	Frau Fischer Herr Schröder	202 202
Tiefbauamt	Herr Pinkernell	203
Bauamt	Herr Fleddermann	207
Standesamt/Renten	Frau Hilbers	209
Ordnungsamt	Herr Vogt	210
Fallmanager/Gleichstellungs- beauftragte/Fremde Behörden	Verschiedene	211
Wohngeld	Frau Beniermann Frau Partmann	212
Sozialamt	Frau Kaupel	213
Sozialamt	Frau Wigbels	214
<b><u>RATHAUS WIETMARSCHEN</u></b>		
Meldeamt, Statistiken, Ausweiswesen	Frau Nüsse	N1

# Haushaltssatzung

Aufgrund des § 112 des Niedersächsischen Kommunalverfassungsgesetzes hat der Rat der Gemeinde Wietmarschen in der Sitzung am 17.12.2014 folgende Haushaltssatzung für das Haushaltsjahr 2015 beschlossen:

## § 1

Der Haushaltsplan für das **Haushaltsjahr 2015** wird

1. im **Ergebnishaushalt** mit dem jeweiligen Gesamtbetrag

1.1 der ordentlichen Erträge auf	13.828.600 Euro
1.2 der ordentlichen Aufwendungen auf	13.828.600 Euro
1.3 der außerordentlichen Erträge	0 Euro
1.4 der außerordentlichen Aufwendungen auf	0 Euro

2. im **Finanzhaushalt** mit dem jeweiligen Gesamtbetrag

2.1 der Einzahlung aus laufender Verwaltungstätigkeit auf	12.972.100 Euro
2.2 der Auszahlungen aus laufender Verwaltungstätigkeit auf	12.210.300 Euro
2.3 der Einzahlungen für Investitionstätigkeit auf	289.300 Euro
2.4 der Auszahlungen für Investitionstätigkeit auf	1.714.600 Euro
2.5 der Einzahlungen für Finanzierungstätigkeit auf	42.500 Euro
2.6 der Auszahlungen für Finanzierungstätigkeit auf festgesetzt.	505.900 Euro

Nachrichtlich:

Gesamtbetrag der Einzahlungen des Finanzhaushaltes	13.303.900 Euro
Gesamtbetrag der Auszahlungen des Finanzhaushaltes	14.430.800 Euro
Differenz:	- 1.126.900 Euro

Der **Wirtschaftsplan für den Eigenbetrieb Abwasserbeseitigung der Gemeinde Wietmarschen**

für das Wirtschaftsjahr 2015 wird im

Erfolgsplan mit

Erträgen in Höhe von	1.297.000 Euro
Aufwendungen in Höhe von	1.380.900 Euro
Jahresverlust	83.900 Euro

Vermögensplan mit

Einnahmen in Höhe von	1.878.900 Euro
Ausgaben in Höhe von	1.878.900 Euro

festgesetzt.

## § 2

Der Gesamtbetrag der vorgesehenen Kreditaufnahmen für Investitionen und Investitionsförderungsmaßnahmen (**Kreditemächtigung**) wird auf festgesetzt.

42.500 Euro

Der Gesamtbetrag der Kredite, deren Aufnahme im **Vermögensplan des Eigenbetriebes Abwasserbeseitigung der Gemeinde Wietmarschen** zur Finanzierung der vorgesehenen Investitionen und Investitionsförderungsmaßnahmen erforderlich ist, wird auf festgesetzt.

713.900 Euro

### § 3

Der Gesamtbetrag der Verpflichtungsermächtigung wird auf 0 Euro festgesetzt.

### Im Vermögensplan des Eigenbetriebes Abwasserbeseitigung der Gemeinde Wietmarschen

werden Verpflichtungsermächtigungen nicht veranschlagt.

### § 4

Der Höchstbetrag, bis zu dem Haushaltsjahr 2015 **Liquiditätskredite** zur rechtzeitigen Leistung von Auszahlungen in Anspruch genommen werden dürfen, wird auf 2.000.000 Euro festgesetzt.

Der Höchstbetrag der **Liquiditätskredite**, die im Wirtschaftsjahr 2015 zur rechtzeitigen Leistung von Auszahlungen für den **Eigenbetrieb Abwasserbeseitigung der Gemeinde Wietmarschen** in Anspruch genommen werden dürfen, wird auf 500.000 Euro festgesetzt.

### § 5

Die Steuersätze (**Hebesätze**) für die Realsteuern werden für das Haushaltsjahr 2015 wie folgt festgesetzt:

#### 1. Grundsteuer

1.1 für die Land- und forstwirtschaftlichen Betriebe ( <b>Grundsteuer A</b> )	310 v.H.
1.2 für die Grundstücke ( <b>Grundsteuer B</b> )	310 v.H.

#### 2. Gewerbesteuer

325 v.H.

Wietmarschen, 17. Dezember 2014

---

Wellen ( Bürgermeister)

### 2. Bekanntmachung der Haushaltssatzung

Die vorstehende Haushaltssatzung der Gemeinde Wietmarschen für das Haushaltsjahr 2015 wird hiermit öffentlich bekanntgemacht.

Die gemäß § 122 Abs. 2 i.V.m. § 130 Abs. 3 des Nds. Kommunalverfassungsgesetzes (NKomVG) erforderliche Genehmigung ist durch den Landkreis Grafschaft Bentheim am \_\_\_\_\_, Az.: 0.1/902-15/25, erteilt worden.

Der Haushaltsplan liegt nach § 114 Abs. 2 NKomVG in der Zeit vom \_\_\_\_\_ bis zum \_\_\_\_\_ im Rathaus der Gemeinde Wietmarschen, Hauptstr. 62, 49835 Wietmarschen-Lohne, Zimmer 103, während der Dienststunden zu jedermanns Einsicht öffentlich aus.

Wietmarschen,

**Gemeinde Wietmarschen**

-Der Bürgermeister-  
Wellen

# **V o r b e r i c h t**

**zum Haushaltsplan der  
Gemeinde Wietmarschen  
für das Jahr 2015**



# Vorbericht

## zum Haushalt der Gemeinde Wietmarschen für das Haushaltsjahr 2015

### 1. Einführung

Der Niedersächsische Landtag hat am 09.11.2005 das Gesetz zur Neuordnung des Gemeindehaushaltsrechts und zur Änderung gemeindewirtschaftlicher Vorschriften beschlossen.

Alle niedersächsischen Kommunen waren gesetzlich verpflichtet, bis spätestens zum 01.01.2012 ihr Rechnungswesen von der Kameralistik auf ein doppeltes Haushalts- und Rechnungswesen (Neues kommunales Rechnungswesen – NKR) umzustellen.

Mit dem Haushaltsplan 2013 legt die Gemeinde Wietmarschen nunmehr ihren zweiten doppelten Haushalt vor. Aussagen zum ersten doppelten Haushaltsplan können zum jetzigen Zeitpunkt noch nicht getroffen werden, da der Jahresabschluss erst in einigen Monaten erfolgen kann.

Es erfolgte damit ein Wechsel des Rechnungsstils vom bisherigen kameralistischen Rechnungswesen als reinem Geldverbrauchskonzept (Darstellung kassenwirksamer Einnahmen und Ausgaben) hin zu einem Ressourcenverbrauchskonzept (Darstellung des Werteverzehrs). Der Ressourcenverbrauch wird über Aufwendungen und der Ressourcenzuwachs über Erträge abgebildet.

Ziel der Doppik ist es, den gesamten, auch den nicht zahlungswirksamen Ressourcenverbrauch (insbesondere die Abschreibungen und Rückstellungen) **einer Periode regelmäßig durch Erträge in dieser Periode decken zu können.**

Der doppelte Haushalt gliedert sich nunmehr in einen Ergebnishaushalt und einen Finanzhaushalt. In der Bilanz werden das Vermögen und die Schulden der Gemeinde nachgewiesen und dargestellt.

Im nachstehenden Schaubild sind die **drei Komponenten** des NKR und ihr Zusammenspiel im Jahresabschluss dargestellt.

<u>Finanzrechnung</u>	<u>Bilanz</u>		<u>Ergebnisrechnung</u>
	Aktiva	Passiva	
Einzahlungen ./. Auszahlungen	Vermögen	Nettoposition (Eigenkapital)	Erträge ./. Aufwendungen
Liquiditäts- saldo	Liquide Mittel	Fremdkapital (Schulden)	Ergebnissaldo

Entspricht im Wesentlichen der Kameralistik

Gegenüberstellung von **Vermögen**, Nettoposition (EK) und **Schulden**

Entspricht im wesentlichen der kaufm. **Gewinn- und Verlustrechnung**

Der Ergebnisüberschuss oder –fehlbetrag (kaufmännisch Gewinn oder Verlust) geht als Ergebnissaldo auf der Passivseite der Bilanz in die „Nettoposition“ (kaufmännisch Eigenkapital) ein. Der Liquiditätssaldo als Abschluss der Finanzrechnung findet Eingang in die Bilanz über die Aktivposition „Liquide Mittel“.

Die **Ergebnisrechnung** ist ähnlich der handelsrechtlichen Gewinn- und Verlustrechnung zu sehen. Im Vergleich mit der Kameralistik entspricht sie im Wesentlichen dem Verwaltungshaushalt, wobei sie darüber hinaus den Ressourcenverbrauch der Kommune aufzeigt. Er wird über die Abschreibungen beispielsweise für Straßen, Gebäude oder Fahrzeuge, etc. auf die Nutzungsdauer der Investition verteilt und jährlich als Aufwand in der Ergebnisrechnung nachgewiesen. Darüber hinaus sind ergebniswirksame Rückstellungen, u. a. für künftige Versorgungszahlungen, zu bilden.

Die Ergebnisrechnung enthält alle Erträge und Aufwendungen im Rahmen einer Periode.

In der **Finanzrechnung** werden alle zahlungswirksamen Einzahlungen und Auszahlungen dargestellt. Das bedeutet, dass hier neben den Mitteln für die laufende Verwaltungstätigkeit insbesondere auch die Ein- und Auszahlungen für die Investitionen geplant und nachgewiesen werden.

Die Darstellung des Vermögens und der Schulden erfährt durch die **Bilanz** einen höheren Stellenwert als bisher. Nach § 128 des Nds. Kommunalverfassungsgesetzes (NkomVG) müssen die Gemeinden zu jedem Jahresabschluss eine Bilanz vorlegen. Die Übersicht zum 3-Komponenten-Modell veranschaulicht die grundsätzlichen Verbindungen zwischen den drei Bestandteilen. Zusammengefasst stellt die Bilanz das gesamte Vermögen und seine Finanzierung zu einem bestimmten Stichtag dar. Die Bilanz ist nicht Gegenstand der Haushaltsplanung.

## Der doppelte Haushaltsplan

Der doppelte Haushaltsplan besteht aus den wesentlichen Komponenten Ergebnishaushalt und Finanzhaushalt.

Im **Ergebnishaushalt** sind alle **Erträge** und **Aufwendungen**, im **Finanzhaushalt** sind alle **Ein- und Auszahlungen** der Gemeinde darzustellen.

Dabei sind die Positionen des Ergebnis- und Finanzhaushalts bis auf wenige Posten deckungsgleich.

Unterschiede ergeben sich im Wesentlichen bei folgenden Punkten: Abschreibungen, Erträge aus der Auflösung von Sonderposten und Rückstellungen.

Hierbei handelt es sich um nicht zahlungswirksame Positionen, die im Ergebnishaushalt abzubilden sind.

Dagegen ist der komplette ehemalige Vermögenshaushalt mit seinen investiven Ein- und Auszahlungen über den Finanzhaushalt abzuwickeln. Investitionen gehen damit nur über die Laufzeit verteilt als Abschreibungen oder ertragswirksame Auflösung von Sonderposten in den Ergebnishaushalt ein.

### Ergebnishaushalt

Der Ergebnisplan:

- ist wichtigster Bestandteil des neuen Haushaltes;
- steht damit im Zentrum der Haushaltsplanung;
- beinhaltet alle städtischen Aufwendungen und Erträge (insbesondere für die laufende Verwaltungstätigkeit und die Abschreibungen);
- erfasst den **Ressourcenverbrauch vollständig** und **periodengerecht**;
- ist Grundlage für die Frage des **Haushaltsausgleiches**. Das hier ausgewiesene Jahresergebnis geht als Überschuss oder Fehlbetrag in die Bilanz ein.

### Wichtige Bedeutung:

- Grundsatz der wirtschaftlichen Zurechenbarkeit, verursachungsgerechte Zuordnung
- Zeitpunkt des voraussichtlichen Eingangs bzw. des voraussichtlichen Ausgangs der Zahlung ist für die Zuordnung im Ergebnishaushalt **nicht** maßgebend.

Es gilt im **Ergebnishaushalt der Planungsgrundsatz der periodengerechten Zuordnung der Erträge und Aufwendungen (§ 10 Abs. 2 S. 1 GemHKVO)**:

„Erträge und Aufwendungen werden in ihrer voraussichtlichen Höhe in dem Haushaltsjahr veranschlagt, dem sie **wirtschaftlich zuzurechnen** sind“.

Vollständig heißt vor allem, einschließlich der Abschreibungen und einschließlich der erst später zahlungswirksam werdenden Belastungen, z. B. einschließlich der Rückstellungen für später zu leistende Pensionszahlungen.

**Periodengerecht** bedeutet, dass nicht mehr der Zeitpunkt der Zahlung über die Zuordnung zum Haushaltsjahr entscheidet, sondern der Zeitraum, in dem der Ressourcenverbrauch durch die Verwaltungstätigkeit tatsächlich anfällt.

Die veranschlagten Ausgaben und Einnahmen werden im Rahmen des neuen Haushaltrechts stark zusammengefasst ausgewiesen.

Bei den Aufwendungen für Sach- und Dienstleistungen werden bisher einzeln dargestellte Ansätze für die Unterhaltung des beweglichen Vermögens, Bewirtschaftungskosten für Grundstücke und bauliche Anlagen (Strom, Gas, Wasser, Abwasser) und die Haltung von Fahrzeugen ausgewiesen. Zu den sonstigen ordentlichen Aufwendungen sind die Geschäftsausgaben, Abgaben, Aufwendungen für ehrenamtliche Tätigkeiten sowie Versicherungen zu zählen.

### Aufwand

Aufwand ist bewerteter Verbrauch von Gütern und Dienstleistungen in einer Periode (= Ressourcenverbrauch, Werteverzehr); vgl. auch § 59 Ziff. 4 GemHKVO.

Ein Werteverzehr liegt beispielsweise vor, wenn ein Gut im Produktionsprozess untergeht bzw. verbraucht wird (Heizöl-, Gas-, Stromverbrauch, Treibstoffverbrauch). Dies trifft auch auf den Verbrauch von Personalstunden zu. Sie sind als Personalaufwendungen über den Ergebnishaushalt abzuwickeln. Auch gilt dies für anderweitigen Substanzverlust, z. B. die Nutzung von Anlagegütern wie Fahrzeuge oder Gebäude, die bei Erstellung der Verwaltungsleistungen eingesetzt werden und hierbei einen Wertverlust des Anlagegutes (= Abschreibung) als Aufwand im Ergebnishaushalt zu veranschlagen und im Haushaltsvollzug entsprechend zu verbuchen.

Maßgebliches Kriterium ist **nicht** die Zahlungswirksamkeit, sondern der Umstand, ob Werte verzehrt werden.

### Ertrag

Ertrag entspricht den bewerteten Zuwachs von Gütern und Dienstleistungen, die in einer Periode erbracht werden (= Zuwachs an Ressourcen, Wertezuwachs); vgl. auch § 59 Ziff. 17 GemHKVO. Eine **Werteentstehung** liegt u. a. dann vor, wenn bei erbrachten Leistungen der Verwaltung (z. B. Gebühren für Verwaltungshandlungen) die entsprechende Gegenleistung – Anspruch auf Bezahlung – fällig wird. Ebenso entstehen Erträge bei der Versendung von Steuer- oder Beitragsbescheiden.

Maßgebliches Kriterium ist dabei **nicht** der tatsächliche Zahlungseingang, sondern der Umstand, ob neue Werte entstehen.

### **Finanzhaushalt**

Im Finanzplan werden:

- die Zahlungsströme für die im Ergebnisplan ausgewiesenen zahlungswirksamen Aufwendungen und Erträge dargestellt;
- zusätzlich vor allem die investiven Zahlungen ausgewiesen und durch den Rat ermächtigt;
- in einer **Sonderauswertung** alle Investitionen und Investitionsförderungsmaßnahmen **einzeln** dargestellt.

Der Finanzplan dient darüber hinaus der **Finanzierungsplanung**, da er neben der Investitionstätigkeit auch die **Zahlungsströme** der Gemeinde für die laufende Verwaltungstätigkeit und die Finanzierungstätigkeit, z. B. Aufnahme und Tilgung von Krediten für Investitionen, ausweist.

### Wichtige Bedeutung:

- Voraussichtlich im Haushaltsjahr auf Anordnung der Ämter bei der Gemeindekasse eingehende Einzahlungen oder von der Kasse zu leitende Auszahlungen sind im Finanzhaushalt **zu veranschlagen** bzw. im Planvollzug zu verbuchen.
- Vorgänge, die die liquiden Mittel **nicht** beeinflussen, sind somit auch nicht im Finanzhaushalt zu **berücksichtigen** (z. B. Abschreibungen, Aufwendungen für Rückstellungen).

Dem **Finanzhaushalt** liegt das **Kassenwirksamkeitsprinzip (§ 10 Abs. 2 S. 2 GemHKVO)** zugrunde:

„Die Einzahlungen und Auszahlungen werden in Höhe der im Haushaltsjahr voraussichtlich eingehenden oder zu leistenden Beiträge veranschlagt.“

### Auszahlungen

Auszahlungen sind der tatsächliche Abfluss von Bar- und Buchgeld; vgl. § 59 Ziff. 8 GemHKVO.

### Einzahlungen

Einzahlungen sind der tatsächliche Zufluss von Bar- und Buchgeld; vgl. § 59 Ziff. 16 GemHKVO.

### Gesamthaushalt, Teilhaushalte

Der Ergebnis- und Finanzhaushalt wird zunächst auf der Ebene der Gemeindeverwaltung als **Gesamthaushalt** in der obersten Verdichtungsebene (Ebene 1) dargestellt.

Der Haushalt ist nach § 4 GemHKVO in **Teilhaushalte** (Teilergebnishaushalte bzw. Teilfinanzhaushalte) zu gliedern, damit eine **produktorientierte Gliederung** und Darstellung erleichtert wird. Die Gliederung der Teilhaushalte entspricht der örtlichen Verwaltungsgliederung.

Die festgelegten Produkte werden in **5 Teilhaushalte** ausgewiesen (Ebene 2):

#### **Teilhaushalt 1**

##### **Hauptamt**

11110 Gemeindeorgane  
 11120 Zentrale Dienste  
 11130 Personalgelegenheiten  
 11140 Presse- und Öffentlichkeitsarbeit  
 21110 Grundschulen  
 21610 Haupt- und Realschulen  
 24210 Schülerförderung  
 36363 Ausgaben für sonstige Maßnahmen der Kinder-,Jugend-  
 Familienhilfe  
 52210 Wohnbauförderung  
 53110 Elektrizitätsversorgung  
 53210 Gasversorgung  
 53310 Wasserversorgung  
 55510 Förderung der Land- und Forstwirtschaft

#### **Teilhaushalt 2**

##### **Finanzabteilung**

11150 Finanzverwaltung  
 11151 Betriebe gewerblicher Art  
 12610 Brandschutz  
 24410 Kreisschulbaukasse  
 26310 Musikschulen  
 28110 Heimat- und Kulturpflege  
 36220 Förderung der Jugendarbeit

36510 Kindergärten, -tagesstätten  
 36610 Einrichtung der Jugendarbeit  
 42110 Sportförderung  
 57110 Wirtschaftsförderung  
 57330 Sonstige allgemeine Einrichtungen u. Unternehmen  
 61110 Steuer, allgemeine Zuweisungen, allgemeine Unterlagen  
 61210 Sonstige allgemeine Finanzwirtschaft

**Teilhaushalt 3****Bauamt**

11160 Gebäude- und Grundstücksverwaltung  
 36620 Kinderspielplätze  
 42410 Sporteinrichtungen  
 51110 Gemeindliche Planungs- Entwicklungsmaßnahmen  
 53810 Regenwasserkanalisation  
 54110 Bau und Unterhaltung von Gemeindestraßen  
 54210 Bau und Unterhaltung von Kreisstraßen  
 54310 Bau und Unterhaltung von Landesstraßen  
 54510 Reinigung von Straßen, Wegen u. Pflanzen  
 54520 Winterdienst  
 54530 Bau, Betrieb u. Unterhaltung Straßenbeleuchtung  
 54710 Öffentlicher Personennahverkehr  
 55110 Parkanlagen und öffentliche Grünflächen  
 55210 Wasserbauliche Anlagen  
 56110 Umweltschutzmaßnahmen  
 57310 Bauhof

**Teilhaushalt 4****Ordnungsamt**

12110 Wahlen  
 12210 Allgemeine Ordnungsangelegenheiten  
 12220 Gewerbe- und Gaststättenangelegenheiten  
 12230 Melde- und Personenstandswesen, Bürgerservice  
 55310 Friedhöfe und Bestattungswesen  
 57320 Märkte

**Teilhaushalt 5****Sozialamt**

31190 Verwaltung der Sozialhilfe nach SGB XII  
 31290 Verwaltung der Grundsicherung nach SGB II  
 31390 Verwaltung der Leistungen nach AsylbLG  
 34690 Verwaltungskosten Wohngeld  
 34790 Bildung und Teilhabe

## 2. Entwicklung und Stand der Haushaltswirtschaft

### I. Rückblick auf das Haushaltsjahr 2013

Die Haushaltssatzung für das Rechnungsjahr 2013 wurde vom Gemeinderat am 10.05.2012 und am 24.06.2013 wurde die 1. Nachtragshaushaltssatzung mit folgendem Haushaltsvolumen beschlossen:

1. im <b>Ergebnishaushalt</b> mit dem jeweiligen Gesamtbetrag	
1.1 der ordentlichen Einträge auf	13.990.000 Euro
1.2 der ordentlichen Aufwendungen auf	13.990.000 Euro
1.3 der außerordentlichen Erträge	0 Euro
1.4 der außerordentlichen Aufwendungen auf	0 Euro
2. im <b>Finanzhaushalt</b> mit dem jeweiligen Gesamtbetrag	
2.1 der Einzahlung aus laufender Verwaltungstätigkeit auf	13.215.000 Euro
2.2 der Auszahlungen aus laufender Verwaltungstätigkeit auf	11.587.100 Euro
2.3 der Einzahlungen für Investitionstätigkeit auf	614.300 Euro
2.4 der Auszahlungen für Investitionstätigkeit auf	1.941.900 Euro
2.5 der Einzahlungen für Finanzierungstätigkeit auf	0 Euro
2.6 der Auszahlungen für Finanzierungstätigkeit auf festgesetzt.	438.700 Euro

Nachrichtlich:

<i>Gesamtbetrag der Einzahlungen des Finanzhaushaltes</i>	13.870.600 Euro
<i>Gesamtbetrag der Auszahlungen des Finanzhaushalt</i>	13.967.700 Euro
Differenz:	- 97.100 Euro

### Wirtschaftsplan für den Eigenbetrieb **Abwasserbeseitigung der Gemeinde Wietmarschen**

Erfolgsplan mit	
Erträgen in Höhe von	1.276.500 EURO
Aufwendungen in Höhe	1.308.900 EURO
Verlust	32.400 EURO
Vermögensplan mit	
Einnahmen in Höhe von	1.539.400 EURO

Ausgaben in Höhe von

1.391.100 EURO

Der Gesamtbetrag der Kredite zur Finanzierung von Ausgaben des Vermögenshaushaltes wurde auf 41.300 Euro festgesetzt.

Der Gesamtbetrag der Kredite für den Eigenbetrieb **Abwasserbeseitigung der Gemeinde Wietmarschen** wurde auf 386.900 Euro festgesetzt.

Der Höchstbetrag der Kassenkredite wurde auf 2.000.000 Euro festgesetzt.

Der Höchstbetrag der Kassenkredite für den Eigenbetrieb **Abwasserbeseitigung der Gemeinde Wietmarschen** wurde auf 500.000 Euro festgesetzt.

Die Steuerhebesätze wurden für das Haushaltsjahr 2013 wie folgt festgesetzt:

Grundsteuer A	310 %
Grundsteuer B	310 %
Gewerbsteuer nach Ertrag	325 %

Vom Landkreis Grafschaft Bentheim wurde die Haushaltssatzung am 09.01.2013 genehmigt. Der 1. Nachtragshaushaltsplan 2013 wurde am 26.06.2013 genehmigt.

Die Finanzwirtschaft der Gemeinde Wietmarschen entwickelte sich im Rechnungsjahr 2013 positiv. Es waren Mehreinnahmen bei der Gewerbesteuer und der Einkommenssteuer zu verzeichnen.

## **II. Rückblick auf das Rechnungsjahr 2014**

Die Haushaltssatzung für das Rechnungsjahr 2014 wurde vom Gemeinderat am 04.12.2013 und am 23.10.2014 wurde die 1. Nachtragshaushaltssatzung mit folgendem Haushaltsvolumen beschlossen:

### 1. im **Ergebnishaushalt** mit dem jeweiligen Gesamtbetrag

1.1 der ordentlichen Einträge auf	14.054.900 Euro
1.2 der ordentlichen Aufwendungen auf	14.054.900 Euro
1.3 der außerordentlichen Erträge	0 Euro
1.4 der außerordentlichen Aufwendungen auf	0 Euro

### 2. im **Finanzhaushalt** mit dem jeweiligen Gesamtbetrag

2.1 der Einzahlung aus laufender Verwaltungstätigkeit auf	13.198.400 Euro
2.2 der Auszahlungen aus laufender Verwaltungstätigkeit auf	12.303.200 Euro
2.3 der Einzahlungen für Investitionstätigkeit auf	260.400 Euro
2.4 der Auszahlungen für Investitionstätigkeit auf	1.388.100 Euro
2.5 der Einzahlungen für Finanzierungstätigkeit auf	46.000 Euro
2.6 der Auszahlungen für Finanzierungstätigkeit auf	1.244.900 Euro

festgesetzt.



Nachrichtlich:

Gesamtbetrag der Einzahlungen des Finanzhaushaltes	13.504.800 Euro
Gesamtbetrag der Auszahlungen des Finanzhaushalt	14.936.200 Euro
Differenz:	- 1.431.400 Euro

Wirtschaftsplan für den Eigenbetrieb **Abwasserbeseitigung der Gemeinde Wietmarschen**

Erfolgsplan mit	
Erträgen in Höhe von	1.273.000 EURO
Aufwendungen in Höhe	1.348.900 EURO
Verlust	75.900 EURO
Vermögensplan mit	
Einnahmen in Höhe von	1.746.900 EURO
Ausgaben in Höhe von	1.746.900 EURO

Der Gesamtbetrag der Kredite zur Finanzierung von Ausgaben des Vermögenshaushaltes wurde auf 46.000 Euro festgesetzt.

Der Gesamtbetrag der Kredite für den Eigenbetrieb **Abwasserbeseitigung der Gemeinde Wietmarschen** wurde auf 604.400 Euro festgesetzt. Der Höchstbetrag der Kassenkredite wurde auf 2.000.000 Euro festgesetzt.

Der Höchstbetrag der Kassenkredite für den Eigenbetrieb **Abwasserbeseitigung der Gemeinde Wietmarschen** wurde auf 500.000 Euro festgesetzt.

Die Steuerhebesätze wurden für das Haushaltsjahr 2014 wie folgt festgesetzt:

Grundsteuer A	310 %
Grundsteuer B	310 %
Gewerbesteuer nach Ertrag	325 %

Vom Landkreis Grafschaft Bentheim wurde die Haushaltssatzung am 17.01.2014 und die 1. Nachtragshaushaltssatzung am 11.11.2014 genehmigt.

Die Finanzwirtschaft der Gemeinde Wietmarschen entwickelte sich im Rechnungsjahr 2014 nicht entsprechend den Planungen. Es waren u.a. Mindereinnahmen bei der Gewerbesteuer zu verzeichnen.

### III. Ausblick auf die Finanzwirtschaft im kommenden Haushaltsjahr 2015

#### I. Allgemeine Ausführungen:

Der Haushaltsplan der Gemeinde Wietmarschen für das Rechnungsjahr 2015 schließt wie folgt ab:

#### **Ergebnishaushalt:**

ordentliche Erträge und Aufwendungen mit	13.828.600,-- Euro
--	--------------------

#### **Finanzhaushalt:**

Einzahlungen lfd. Verwaltungstätigkeit	12.972.100,-- Euro
--	--------------------

Auszahlungen lfd. Verwaltungstätigkeit	12.210.300,-- Euro
--	--------------------

Einzahlungen für Investitionstätigkeit	289.300,-- Euro
--	-----------------

Auszahlungen für Investitionstätigkeit	1.714.600,-- Euro
--	-------------------

Einzahlungen für Finanzierungstätigkeit	42.500,-- Euro
---	----------------

Auszahlungen für Finanzierungstätigkeit	505.900,-- Euro
---	-----------------

Der Wirtschaftsplan für den Eigenbetrieb "Abwasserbeseitigung der Gemeinde Wietmarschen" für 2014 schließt wie folgt ab:

<b>Erfolgsplan</b> mit Erträgen in Höhe von	1.297.000,-- Euro
---	-------------------

mit Aufwendungen in Höhe von	<u>1.380.900,-- Euro</u>
------------------------------	--------------------------

Verlust	83.900,- Euro
---------	---------------

**Vermögensplan** mit Einnahmen und Ausgaben von 1.878.900,-- Euro

Zur Finanzierung der Ausgaben des Finanzhaushaltes der Gemeinde werden **Kreditaufnahmen** in Höhe von 42.500,-- Euro veranschlagt und für die Investitionen des Eigenbetriebes Kredite in Höhe von 713.900,-- Euro veranschlagt.

**Verpflichtungsermächtigungen** werden weder im Haushaltsplan der Gemeinde noch beim Eigenbetrieb "Abwasserbeseitigung" veranschlagt.

Der **Höchstbetrag der Kassenkredite** soll auf 2,0 Mill. Euro im Haushaltsplan der Gemeinde und auf 500.000 Euro beim Eigenbetrieb "Abwasserbeseitigung" festgesetzt werden.

Die **Steuerhebesätze** bleiben gegenüber dem Vorjahr unverändert:

Grundsteuer A und B	310 %
Gewerbsteuer	325 %

Unsere Hebesätze liegen damit weiterhin erheblich unter dem Landesdurchschnitt vergleichbarer Kommunen in Niedersachsen und entgegen den Entwicklungen vieler anderer Kommunen bleiben unsere Steuerhebesätze im Jahr 2015 noch unverändert.

**b) Entwicklung der wichtigsten Erträge und Aufwendungen des Ergebnishaushaltes:**

Der Ergebnishaushalt kann im Jahr 2015 ausgeglichen ausgewiesen werden und es kann noch ein Überschuss in Höhe von 69.800,- Euro erwirtschaftet werden, der in die Überschussrücklage eingestellt wird.

- bei der Grundsteuer A und B erwarten wir keine gravierenden Ertragssteigerungen gegenüber dem Vorjahre.

Bei der Gewerbesteuer haben wir den Haushaltsansatz auf 4,1 Mio Euro veranschlagt, obwohl das Ist-Ergebnis im Jahr 2014 insgesamt ca. 4,08 Mio Euro betragen wird. Aufgrund des allgemeinen guten Wirtschaftsjahres 2014 und der Erweiterung der Gewerbegebiete erwarten wir diese Steigerung bei den Gewerbesteuererträgen.

- die ersten vorläufigen Finanzausgleichsdaten des Landes deuten auf eine Schlüsselzuweisung in Höhe von 1.780.000 Euro hin.

Dies bedeutet eine Steigerung gegenüber dem Vorjahr um rund 45.000 Euro.

- Der Einkommensteueranteil der Gemeinde wird mit 3.400.000 Euro veranschlagt (50.000,- Euro Erhöhung gegenüber dem Haushaltsansatz des Vorjahres)

- Das Defizit bei den Kindergärten belastet den Ergebnishaushalt im Jahr 2015 mit rund 1.000.000,- Euro.

- Der Gemeindeanteil an den Kosten der Musikschule wird im Haushaltsplan 2014 mit 92.500,- Euro veranschlagt.

- Die Kreisumlage wurde mit ca. 4,90 Mill. Euro auf der Basis eines Umlagesatzes von 49,9 % veranschlagt.

- In der Doppik werden Abschreibungen veranschlagt.

Die Abschreibungen betragen 1,48 Mio Euro und müssen im Ergebnishaushalt erwirtschaftet werden.

### c) Wichtigste investive Maßnahmen 2015

- Das Volumen des Investitionsprogramms 2015 beträgt 1.714.600 Euro.

Für die geplanten Investitionen ist eine zinslose Kreditaufnahme von 42.500 Euro aus der Kreisschulbaukasse vorgesehen. Demgegenüber ist aber eine ordentliche Tilgung der Kredite in Höhe von rund 505.900 Euro vorgesehen, so dass insgesamt eine Entschuldung der Gemeinde Wietmarschen in Höhe von 460.000,- Euro vorgenommen werden kann.

Die Finanzplanung 2015 sieht folgende neue Investitionen vor:

#### Investitionsmaßnahmen:

I.	Anschaffung Feuerwehren (Geräte, Löschbrunnen, Sonstiges)	37.000,00 Euro
II.	Restfinanzierung Anschaffung Löschfahrzeug OF Schwartenpohl)	120.000,00 Euro
III.	Investitionen im Schulbereich	235.000,00 Euro
IV.	Spielplätze	30.000,00 Euro
V.	Leader Maßnahme	30.000,00 Euro
VI.	Reitplatz Wietmarschen	40.000,00 Euro
VII.	Investitionszuschuss Flutlicht SV Union Lohne	5.800,00 Euro
VIII.	Beregnungsanlage SV Wietmarschen	5.000,00 Euro
IX.	Investitionszuschüsse für Vereine	14.500,00 Euro
X.	Planungskosten Krippe St. Johannes Wietmarschen	20.000,00 Euro
XI.	Investitionszuschuss Betriebskindergarten Fa. Landwehr	210.000,00 Euro
XII.	Erschließung Gewerbegebiet " A31, Westhuis, 1 BA	500.000,00 Euro
XIII.	Erschließung Gewerbegebiet "Quaing" Wietmarschen	110.000,00 Euro
XIV.	Ausbau Straßenbeleuchtung	20.000,00 Euro
XV.	Brückensanierung "Brookweg"	120.000,00 Euro
XVI.	Einzahlung Kapitalrücklage "Freizeitsee GmbH"	25.000,00 Euro

### d) Entwicklung der Schulden:

Stand am 31.12.2014 =7,923 Mio

Dies entspricht einer Pro-Kopf-Verschuldung zum 31.12.14 in Höhe von 649,- Euro.

Die Pro-Kopf-Verschuldung ist gegenüber anderen vergleichbaren Gemeinden hoch.

Zu berücksichtigen ist allerdings nach wie vor, dass wir u.a. ein neues Rathaus, eine Mehrzweckhalle und den Ankauf und Erschließung größerer Gewerbe- und Wohnbauflächen , zwei Lärmschutzwände an der B 213 und zuletzt 800.000 Euro in die Ortskernsanierung Wietmarschen finanziert haben.

Darlehensstände:

31.12.2010	=	10,15 Mio Euro
31.12.2011	=	9,75 Mio Euro
31.12.2012	=	9.58 Mio Euro
31.12.2013	=	9.125 Mio Euro
31.12.2014	=	7.923 Mio Euro
31.12.2015	=	7.460 Mio Euro

Wir haben unseren Schuldenstand somit in den letzten 5 Jahren um ca. 2,6 Mio Euro reduziert.

**e) Eigenbetrieb "Abwasserbeseitigung Wietmarschen"**

Der Eigenbetrieb schließt im Erfolgsplan für das Wirtschaftsjahr 2015 mit einem Verlust von 83.900 Euro ab.

Bei den Umsatzerlösen werden die seit 17 Jahren unveränderten Abwassergebühren wiederum 2,02 Euro/cbm betragen.

Damit zahlt der Wietmarscher Bürger weiterhin die **mit Abstand niedrigsten** Gebühren im Landkreis Grafschaft Bentheim.

Auch in den kommenden Jahren sollen im Außenbereich für Hausanschlüsse an die Kanalisation erhebliche Investitionen getätigt werden. Im Jahr 2015 werden hierfür 150.000,- Euro bereitgestellt.

Dieses Programm dürfte somit Ende 2015 beendet sein, da der Gemeinde keine weiteren Anträge auf Anschluss an die Schmutzwasserkanalisation vorliegen.

Weitere Investitionen erfolgen im nächsten Jahr für neue Kanalleitungen in den neuen Wohngebieten und Gewerbegebieten.

**Zusammenfassung:**

Die Gemeinde Wietmarschen kann für das Haushaltsjahr 2015 einen ausgeglichenen doppischen Haushaltsplan vorlegen, der noch einen kleinen Überschuss im Ergebnishaushalt von rund 70.000,00 Euro ausweist.

Es sind einige Investitionen zum Wohle unserer Bürger und Betriebe im Jahr 2015 möglich.

Die Bürger der Gemeinde Wietmarschen haben auch im Jahr 2015 **keine Steuer- und Abwassergebührenerhöhungen** zu erwarten und zahlen damit die **niedrigsten Abwassergebühren in der Grafschaft**.

Die **Steuerhebesätze** der Gemeinde Wietmarschen zählen ebenfalls zu den **niedrigsten vergleichbarer Städte und Gemeinden im Kreisgebiet** und **liegen weit unter dem Landesdurchschnitt** und sind seit dem Jahr 2010 unverändert und die Gemeinde Wietmarschen erhebt im Gegensatz zu vielen anderen Kommunen **keine Gebühren für die Einleitung von Regenwasser**.

Ferner können wir uns im kommenden Jahr um ca. 460.000,- Euro weiter entschulden.

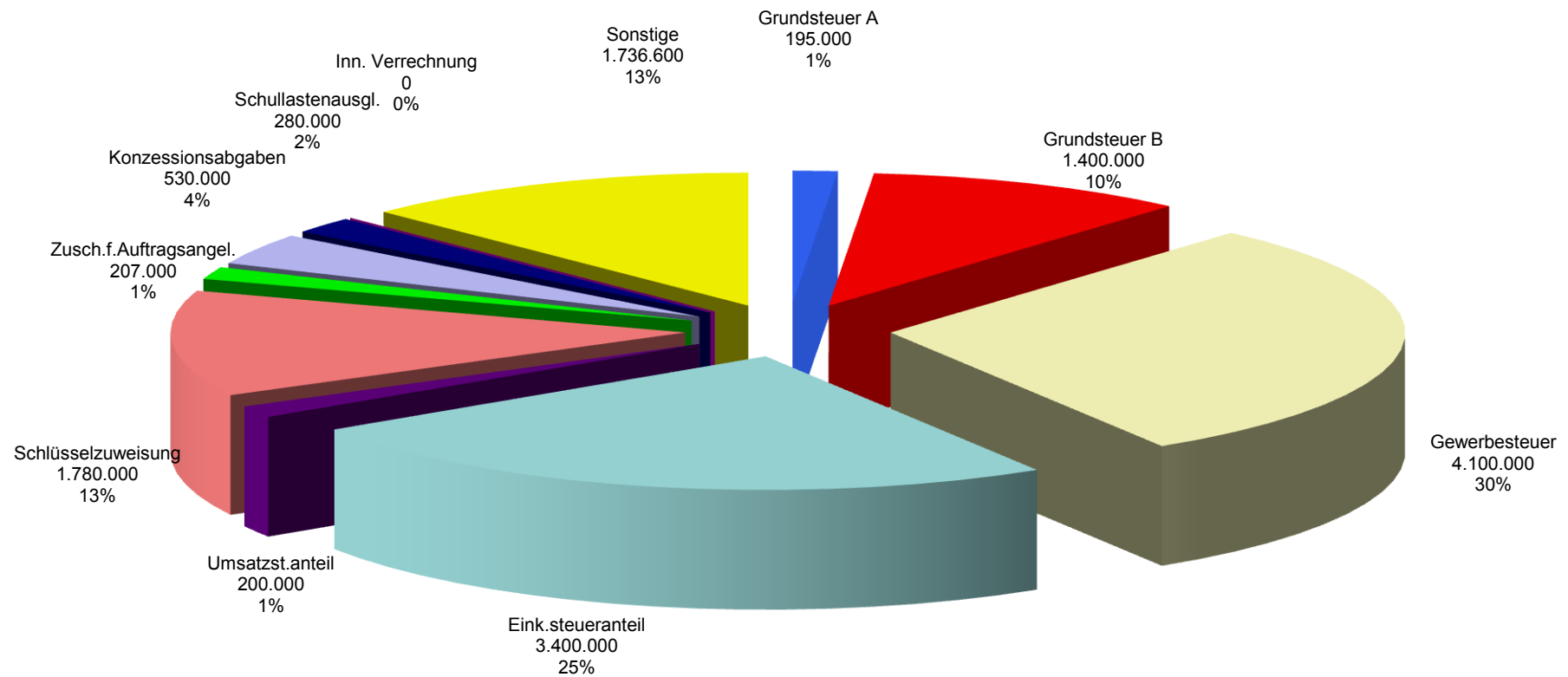
Insgesamt so meine ich, sehr positive Fakten für unsere Bürger und Firmeninhaber für das Haushaltsjahr 2015.

Auch in Zukunft sollten wir die Grundsätze einer sparsamen Haushaltspolitik beachten und nur Projekte in Angriff nehmen, die für unsere Gemeinde auch finanzierbar sind. Ferner sollten wir unser gesetztes Ziel weiterverfolgen, den Schuldenstand der Gemeinde auch in den kommenden Jahren kontinuierlich zu reduzieren.



# Wichtige Erträge des Haushaltes 2015

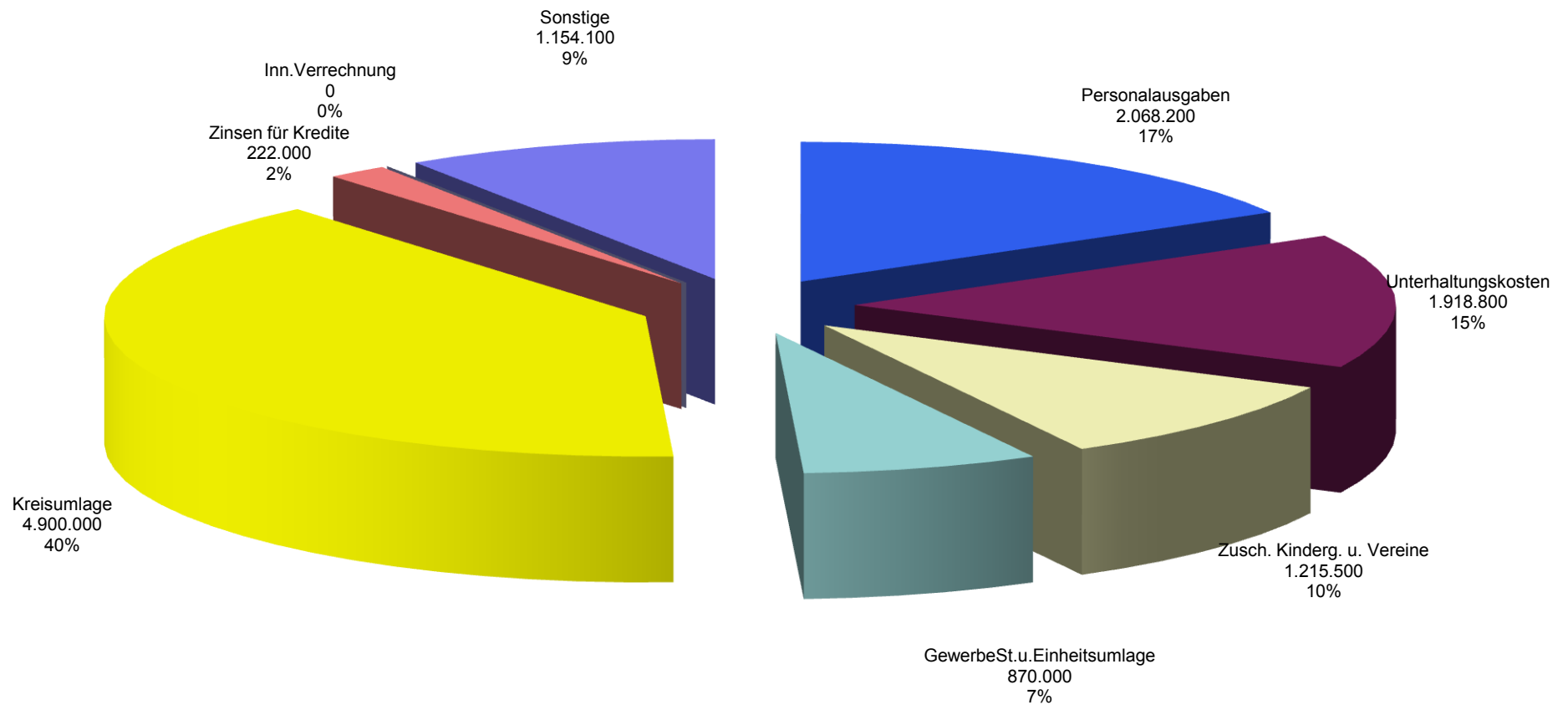
Volumen: 13.828.600 Euro



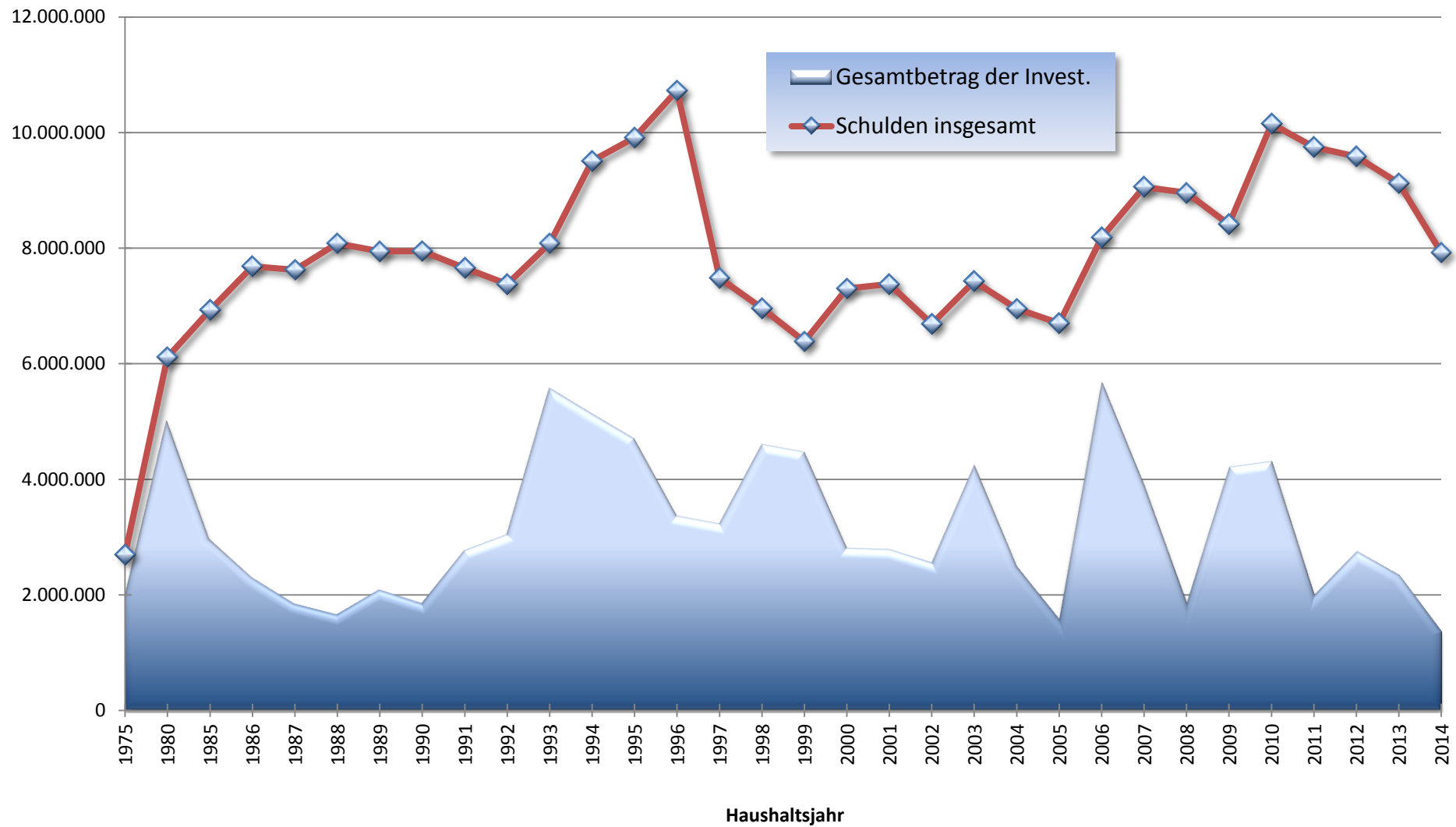


# Wichtige Aufwendungen des Haushaltes 2015

Volumen: 13.828.600 Euro



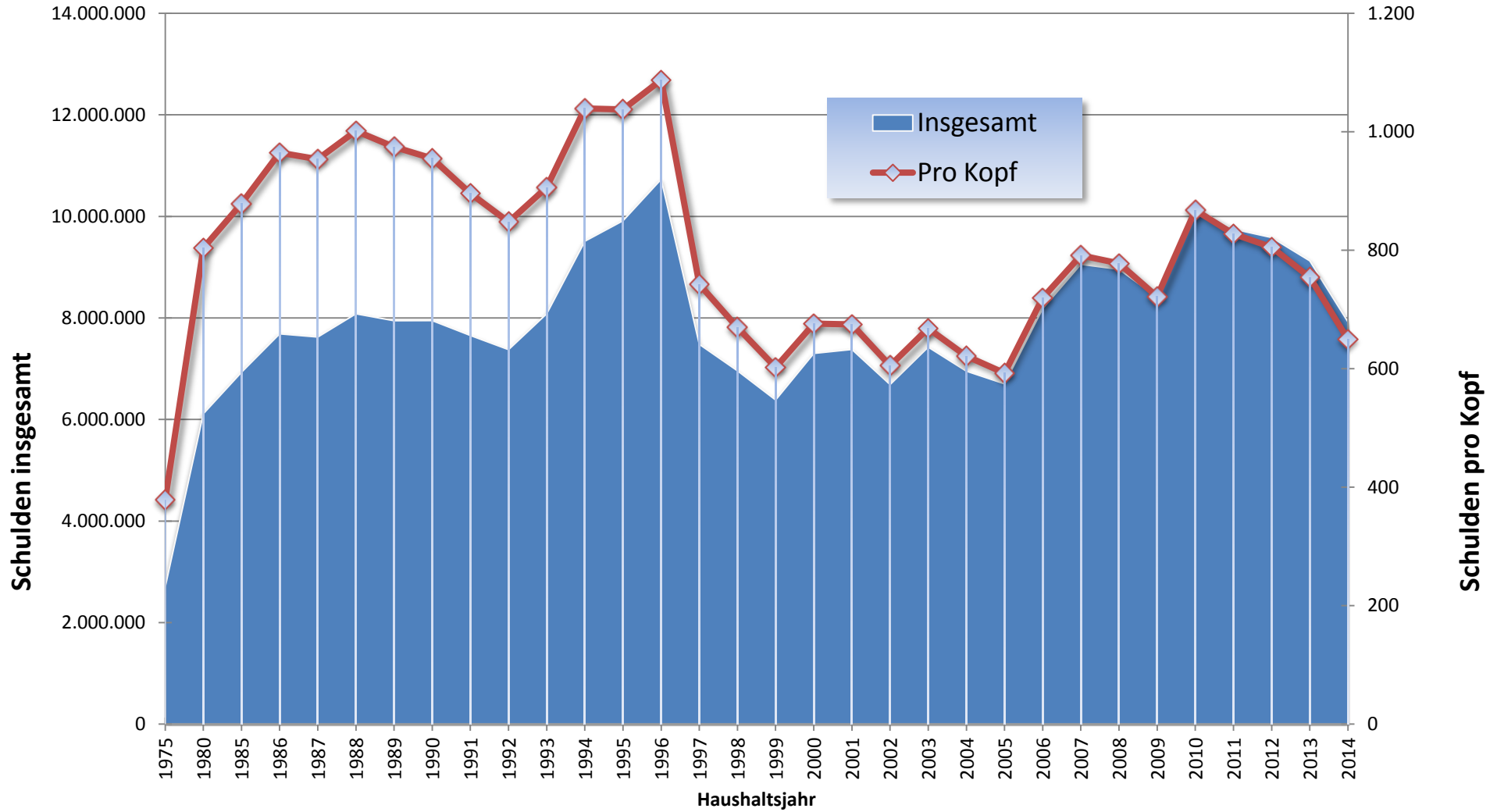
# Übersichten aus dem Haushalt



# Schuldenübersicht Insgesamt und Pro Kopf

Euro

Euro



Dem Eigenbetrieb "Abwasserbeseitigung der Gemeinde Wietmarschen" wurden zum 01. Juli 1997 Darlehen in Höhe von 7.080.000,00 DM zugewiesen !

# Haushaltsvermerke

## I. Allgemeines

Für die Gestaltung der Deckungsfähigkeit, Budgetierung und Übertragbarkeit sind die Vorschriften der neuen Gemeindehaushalts- und Kassenverordnung ( GemHKVO ) anzuwenden. Insbesondere finden sich Regelungen in den §§ 4 und 17 – 20 der GemHKVO.

Unter einem Budget ist ein für eine Organisationseinheit vorgegebener finanzieller Rahmen zu verstehen, der für die Verwirklichung vereinbart oder vorgegebener Ziele eigenverantwortlich bewirtschaftet werden kann.

In § 4 Abs. 3 der GemHKVO ist vorgesehen, dass Teilhaushalte, Produktbereiche, Produktgruppen oder Produkte, die einen funktional begrenzten Aufgabenbereich darstellen, durch Haushaltsvermerk zu einer Bewirtschaftungseinheit (Budget) zusammengefasst werden können.

Gem. § 19 Abs. 1 GemHKVO sind Ansätze für Anwendungen einschl. Haushaltsreste innerhalb eines Budgets gegenseitig deckungsfähig. Im Übrigen wird auf die Deckungsregeln der GemHKVO (§§ 17 – 20) hingewiesen.

Zweckgebundene Mehrerträge in den Budgets können gem. § 18 GemHKVO für Mehraufwendungen in den jeweiligen Budgets verwendet werden, wenn entsprechende Einzahlungen vorhanden sind.

Durch organisatorische Maßnahmen erforderliche Um- oder Neuveranschlagungen zwischen verschiedenen Budgets sind genehmigt, soweit sich das Haushaltssoll insgesamt nicht erhöht.

## II. Budgetbildung gem. § 4 Abs. 3 GemHKVO

Der Haushalt der Gemeinde Wietmarschen setzt sich aus 5 Teilhaushalten zusammen:

Teilhaushalt 1	Hauptamt
Teilhaushalt 2	Finanzen
Teilhaushalt 3	Bauamt
Teilhaushalt 4	Ordnungsamt
Teilhaushalt 5	Soziales

Die eingerichteten Teilhaushalte stellen jeweils einen funktional begrenzten Aufgabenbereich im Sinne der GemHKVO dar und werden zu einem Budget

zusammengefasst. Sie umfassen sowohl die ordentlichen als auch die außerordentlichen Erträge und Aufwendungen bzw. Ein- und Auszahlungen.

In den Teilhaushalten sind zur Detailbewirtschaftung „Unterbudgets“, z. B. für die Schulen und die Feuerwehren, eingerichtet.

### **III. Deckungsfähigkeit gem. § 19 GemHKVO**

Aufwendungen (außer Personalkosten) innerhalb eines Budgets, einschließlich der Haushaltsreste, sind gegenseitig deckungsfähig.

Aufwendungen für Personal sind einschließlich der Haushaltsreste im gesamten Ergebnishaushalt gegenseitig deckungsfähig.

Im Finanzhaushalt sind sämtliche Auszahlungsansätze für Investitionstätigkeit eines Teilhaushaltes gegenseitig deckungsfähig. Ansätze für Anzahlungen für den Erwerb von beweglichem Sachvermögen und Auszahlungsansätze für Fahrzeugbeschaffungen sind innerhalb des Gesamthaushaltes deckungsfähig.

Einsparungen bei zahlungswirksamen Aufwendungen bzw. zahlungswirksame Mehrerträge eines Budgets können für unerhebliche Auszahlungen (bis 1.000 € ohne Umsatzsteuer) für Investitions- oder Finanzierungstätigkeit verwendet werden.

Mehrerträge berechtigen zur Leistung von Mehraufwendungen. Zweckgebundene Mehrerträge können für entsprechende Mehraufwendungen verwendet werden.

Mehreinzahlungen im Bereich der Investitionstätigkeit, soweit der Eingang der geplanten Einzahlung gesichert ist.

Für Einzahlungen und Auszahlungen gelten die vorgenannten Deckungsgrundsätze analog.

### **IV. Zweckverbindung gem. § 18 GemHKVO**

Erträge und Einzahlungen sind auf die Verwendung für bestimmte Aufwendungen und Auszahlungen beschränkt, soweit dafür eine rechtliche Verpflichtung besteht. Darüber hinaus können zahlungswirksame Mehrerträge innerhalb der Budgets für Mehraufwendungen verwendet werden.

### **V. Übertragbarkeit von Haushaltsmitteln gem. § 20 GemHKVO**

Alle Ermächtigungen eines Budgets werden für zeitlich übertragbar erklärt.

## **VI. Verfahren bei über- u. außerplanmäßigen Aufwendungen und Auszahlungen**

Mit der budgetorientierten Haushaltsführung ist die Zahl über- bzw. außerplanmäßiger Aufwendungen und Auszahlungen verringert worden. Gleichwohl wird es in Einzelfällen nicht zu vermeiden sein, dass trotz Ausschöpfen aller Einsparungsmöglichkeiten eine Überschreitung des Teilhaushaltes unabweisbar wird. Eine derartige Überschreitung bedarf grundsätzlich der Genehmigung durch den Gemeinderat unerhebliche über- und außerplanmäßige Aufwendungen und Auszahlungen bis einschließlich 5.000,00 € im Einzelfall dürfen durch den Bürgermeister genehmigt werden. Gleichzeitig ist die Deckung sicherzustellen. Über die durch den Bürgermeister genehmigten Budgetüberschreitungen ist dem Gemeinderat im Rahmen der Jahresrechnung zu berichten.

# Gesamthaushalt





## Haushaltsplan 2015 - Gemeinde Wietmarschen

<b>Gesamtergebnishaushalt</b>							
Wietmarschen							
Nr.	Bezeichnung	Ergebnis 2013	Ansatz 2014	Ansatz 2015	Plan 2016	Plan 2017	Plan 2018
	<b>Ordentliche Erträge</b>						
1.	Steuern und ähnliche Abgaben	-8.881.762,26	-9.415.000,00	-9.335.000,00	-9.505.000,00	-9.675.000,00	-9.845.000,00
3011000	Grundsteuer A	-200.525,00	-195.000,00	-195.000,00	-195.000,00	-195.000,00	-195.000,00
3012000	Grundsteuer B	-1.355.326,83	-1.390.000,00	-1.400.000,00	-1.420.000,00	-1.440.000,00	-1.460.000,00
3013000	Gewerbsteuer	-3.929.237,76	-4.250.000,00	-4.100.000,00	-4.200.000,00	-4.300.000,00	-4.400.000,00
3021000	Gemeindeanteil an der Einkommensteuer	-3.164.272,00	-3.350.000,00	-3.400.000,00	-3.450.000,00	-3.500.000,00	-3.550.000,00
3022000	Gemeindeanteil an der Umsatzsteuer	-189.685,00	-190.000,00	-200.000,00	-200.000,00	-200.000,00	-200.000,00
3031000	Vergnügungssteuer	-11.650,50	-10.000,00	-10.000,00	-10.000,00	-10.000,00	-10.000,00
3032000	Hundesteuer	-31.065,17	-30.000,00	-30.000,00	-30.000,00	-30.000,00	-30.000,00
2.	Zuwendungen und allgemeine Umlagen	-2.561.121,63	-2.661.200,00	-2.509.500,00	-2.529.500,00	-2.579.500,00	-2.629.500,00
3111000	Schlüsselzuweisungen vom Land	-1.634.584,00	-1.735.600,00	-1.780.000,00	-1.800.000,00	-1.850.000,00	-1.900.000,00
3131000	Sonstige allgemeine Zuweisungen vom Land	-199.632,00	-207.000,00	-207.000,00	-207.000,00	-207.000,00	-207.000,00
3140001	Zuweisungen für laufende Zwecke vom Bund	-122.002,82	-123.900,00	-300,00	-300,00	-300,00	-300,00
3141000	Zuweisungen für laufende Zwecke vom Land	-241.390,16	-241.300,00	-212.700,00	-212.700,00	-212.700,00	-212.700,00
3142000	Zuweisungen für lfd. Zwecke von Gemeinden( GV)	-342.669,24	-336.900,00	-298.400,00	-298.400,00	-298.400,00	-298.400,00
3144000	Zuweisungen für lfd.Zwecke v.gesetzl. Soz.versich.	0,00	-8.000,00	-100,00	-100,00	-100,00	-100,00
3146000	Zuschüsse für lfd.Zwecke v.sonst.öff.S-Rechn.	-7.100,00	0,00	0,00	0,00	0,00	0,00
3147000	Zuschüsse für lfd. Zwecke von priv.Untern.	-2.659,84	-2.500,00	-2.500,00	-2.500,00	-2.500,00	-2.500,00
3148000	Zusch.für lfd. Zwecke von übrigen Bereichen	-11.083,57	-6.000,00	-8.500,00	-8.500,00	-8.500,00	-8.500,00
3.	Auflösungserträge aus Sonderposten	-609,90	-875.000,00	-875.000,00	-875.000,00	-875.000,00	-875.000,00
3371000	Erträge aus der Auflösung von Sonderposten	-609,90	-875.000,00	-875.000,00	-875.000,00	-875.000,00	-875.000,00
5.	öffentlich-rechtliche Entgelte	-105.095,41	-113.000,00	-113.000,00	-116.500,00	-119.500,00	-123.500,00
3311000	Verwaltungsgebühren	-66.346,60	-80.200,00	-80.200,00	-83.700,00	-86.700,00	-90.700,00
3321000	Benutzungsgebühren und ähnliche Entgelte	-34.870,39	-29.100,00	-29.100,00	-29.100,00	-29.100,00	-29.100,00
3321010	Erstattungen für Feuerwehreinätze	-3.009,50	-2.000,00	-2.000,00	-2.000,00	-2.000,00	-2.000,00
3321020	Verkauf von Tanzkontrollern	-868,92	-1.700,00	-1.700,00	-1.700,00	-1.700,00	-1.700,00
6.	privatrechtliche Entgelte	-998.783,42	-203.500,00	-232.400,00	-232.400,00	-232.400,00	-232.400,00
3411000	Mieten und Pachten	-113.599,07	-99.600,00	-103.700,00	-103.700,00	-103.700,00	-103.700,00
3421000	Erträge aus Verkauf	-806.294,52	-78.000,00	-102.800,00	-102.800,00	-102.800,00	-102.800,00
3461000	Sonstige privatrechtliche Leistungsentgelte	-47.371,49	-18.900,00	-18.900,00	-18.900,00	-18.900,00	-18.900,00
3461010	Erträge aus Versicherungs- u. Regressansprüchen	-23.274,22	-2.500,00	-2.500,00	-2.500,00	-2.500,00	-2.500,00
3461020	Teilnehmerbeiträge Ferienpassaktion	-8.244,12	-4.500,00	-4.500,00	-4.500,00	-4.500,00	-4.500,00
7.	Kostenerstattungen u. Kostenumlagen	-307.460,61	-182.200,00	-180.200,00	-180.200,00	-180.200,00	-180.200,00
3480001	Erstattungen vom Bund	-18.200,00	-12.000,00	-12.000,00	-12.000,00	-12.000,00	-12.000,00
3481000	Erstattungen vom Land	-84.474,94	-70.500,00	-60.600,00	-60.600,00	-60.600,00	-60.600,00
3482000	Erstattungen von Gemeinden (GV)	-4.281,08	-100,00	-100,00	-100,00	-100,00	-100,00
3483000	Erstattungen von Zweckverbänden und dergl.	0,00	-500,00	-500,00	-500,00	-500,00	-500,00
3484000	Erstattungen v. gesetzlichen Sozialversicherungen	-4.716,98	0,00	0,00	0,00	0,00	0,00
3485000	Erst.v.verbd.Unternehmen, S-Verm.u.Bet.	-183.031,64	-99.100,00	-107.000,00	-107.000,00	-107.000,00	-107.000,00
3486000	Erstattungen von sonstigen öff. S-Rechn.	-12.755,97	0,00	0,00	0,00	0,00	0,00
8.	Zinsen und ähnliche Finanzerträge	-66.177,93	-63.600,00	-37.100,00	-37.100,00	-37.100,00	-37.100,00
3615000	Zinserträge von verb.Untern.,Bet.u.S-Vermögen	-750,00	-1.000,00	-1.000,00	-1.000,00	-1.000,00	-1.000,00
3617000	Zinserträge von Kreditinstituten	-13.824,79	-11.500,00	-5.000,00	-5.000,00	-5.000,00	-5.000,00

## Haushaltsplan 2015 - Gemeinde Wietmarschen

<b>Gesamtergebnishaushalt</b>							
Wietmarschen							
Nr.	Bezeichnung	Ergebnis 2013	Ansatz 2014	Ansatz 2015	Plan 2016	Plan 2017	Plan 2018
3618000	Zinserträge von übrigen inländischen Bereichen	-405,05	0,00	0,00	0,00	0,00	0,00
3651000	Ertr.a.Gewinnant.a.verb.Untern.u.Beteiligungen	-7,58	-100,00	-100,00	-100,00	-100,00	-100,00
3691000	Verzinsung v.Steuernachforderungen	-30.148,50	-30.000,00	-10.000,00	-10.000,00	-10.000,00	-10.000,00
3699000	Weitere sonstige Finanzerträge	-21.042,01	-21.000,00	-21.000,00	-21.000,00	-21.000,00	-21.000,00
9.	aktivierte Eigenleistungen	-17.056,16	-100,00	-100,00	-100,00	-100,00	-100,00
3711000	Aktivierete Eigenleistungen	-17.056,16	-100,00	-100,00	-100,00	-100,00	-100,00
10.	Bestandsveränderungen	0,00	-200,00	-200,00	-200,00	-200,00	-200,00
3721000	Bestandsveränderungen	0,00	-200,00	-200,00	-200,00	-200,00	-200,00
11.	sonstige ordentliche Erträge	-558.967,94	-541.100,00	-546.100,00	-546.100,00	-546.100,00	-546.100,00
3511000	Konzessionsabgaben	-540.153,65	-530.000,00	-530.000,00	-530.000,00	-530.000,00	-530.000,00
3561000	Bußgelder	-662,00	-300,00	-300,00	-300,00	-300,00	-300,00
3562000	Säumniszuschläge	-16.703,72	-10.000,00	-15.000,00	-15.000,00	-15.000,00	-15.000,00
3591000	Andere sonstige ordentliche Erträge	-1.448,57	-800,00	-800,00	-800,00	-800,00	-800,00
<b>12.</b>	<b>= Summe ordentliche Erträge</b>	<b>-13.497.035,26</b>	<b>-14.054.900,00</b>	<b>-13.828.600,00</b>	<b>-14.022.100,00</b>	<b>-14.245.100,00</b>	<b>-14.469.100,00</b>
	<b>Ordentliche Aufwendungen</b>						
13.	Aufwendungen für aktives Personal	2.024.689,18	2.168.900,00	2.068.200,00	2.141.000,00	2.209.500,00	2.285.100,00
4011000	Beamte	157.069,90	198.000,00	205.300,00	213.700,00	219.000,00	229.000,00
4012000	Arbeitnehmer	1.299.399,84	1.282.300,00	1.325.300,00	1.376.300,00	1.428.200,00	1.481.700,00
4018000	ABM-Kräfte	0,00	4.100,00	4.100,00	4.100,00	4.100,00	4.100,00
4019000	Sonstige Beschäftigte	171.783,39	172.900,00	11.400,00	11.400,00	11.400,00	11.400,00
4021000	Beamte	50.631,00	67.100,00	67.600,00	69.100,00	70.600,00	72.100,00
4022000	Arbeitnehmer	86.986,52	85.100,00	88.000,00	88.400,00	89.400,00	90.400,00
4032000	Arbeitnehmer	256.129,64	259.600,00	268.500,00	279.000,00	286.800,00	295.400,00
4039000	Sonstige Beschäftigte	0,00	32.000,00	1.000,00	1.000,00	1.000,00	1.000,00
4041000	Beihilfen u.Unterstütz-leistg.f.Beamte u. Arbeitn.	2.688,89	30.600,00	29.000,00	29.000,00	29.000,00	29.000,00
4051000	Zufühhg.z.Pensionsrückst.f.Beamte und Arbeitnehmer	0,00	36.700,00	44.900,00	45.900,00	46.900,00	47.900,00
4061000	Zufühhg.z.Beihilferückst.f.Beamte und Arbeitnehmer	0,00	500,00	23.100,00	23.100,00	23.100,00	23.100,00
14.	Aufwendungen für Versorgung	11.380,32	20.000,00	20.000,00	20.000,00	20.000,00	20.000,00
4111000	Beamte	0,00	20.000,00	0,00	0,00	0,00	0,00
4141000	Beih.,Unterstützungsl.f.Versorgungsempfänger	11.380,32	0,00	20.000,00	20.000,00	20.000,00	20.000,00
15.	Aufwendungen für Sach- u. Dienstleistungen	2.030.785,48	2.303.000,00	2.269.000,00	2.269.000,00	2.269.000,00	2.269.000,00
4211000	Unterhaltg.d.Grundstücke und baulichen Anlagen	216.501,19	250.200,00	214.700,00	214.700,00	214.700,00	214.700,00
4212000	Unterhaltg.d.sonst.unbeweglichen Vermögens	454.366,09	466.300,00	482.800,00	482.800,00	482.800,00	482.800,00
4221000	Unterhaltung des beweglichen Vermögens	42.312,26	47.300,00	49.800,00	49.800,00	49.800,00	49.800,00
4222000	Erwerb geringwertiger Vermögensgegenstände	29.149,39	29.800,00	30.000,00	30.000,00	30.000,00	30.000,00
4231001	Mieten und Pachten unbewegl. Vermögen	23.702,80	68.500,00	51.500,00	51.500,00	51.500,00	51.500,00
4231002	Mieten und Pachten für bewegliches Vermögen	54.649,69	71.700,00	72.200,00	72.200,00	72.200,00	72.200,00
4232000	Leasing	3.941,28	0,00	0,00	0,00	0,00	0,00
4241010	Aufwand für Wasser	8.814,37	10.600,00	10.600,00	10.600,00	10.600,00	10.600,00
4241100	Heizkosten	191.235,99	243.600,00	239.100,00	239.100,00	239.100,00	239.100,00
4241200	Reinigung	318.570,60	330.400,00	359.700,00	359.700,00	359.700,00	359.700,00
4241300	Strom	125.330,29	155.400,00	158.300,00	158.300,00	158.300,00	158.300,00

## Haushaltsplan 2015 - Gemeinde Wietmarschen

<b>Gesamtergebnishaushalt</b>							
Wietmarschen							
Nr.	Bezeichnung	Ergebnis 2013	Ansatz 2014	Ansatz 2015	Plan 2016	Plan 2017	Plan 2018
4241400	Versicherungen	31.209,73	36.600,00	37.800,00	37.800,00	37.800,00	37.800,00
4241500	Abgaben und Entgelte	22.656,68	39.900,00	35.800,00	35.800,00	35.800,00	35.800,00
4241900	Sonstige Bewirtschaftungsaufwendungen	8.658,60	9.100,00	9.400,00	9.400,00	9.400,00	9.400,00
4251000	Haltung von Fahrzeugen	89.283,47	73.900,00	77.400,00	77.400,00	77.400,00	77.400,00
4261100	Dienst- und Schutzkleidung	17.026,08	20.000,00	21.000,00	21.000,00	21.000,00	21.000,00
4261200	Aus- und Fortbildung	12.713,47	13.900,00	17.700,00	17.700,00	17.700,00	17.700,00
4261900	Sonstige besondere Aufwendungen für Beschäftigte	1.656,45	4.500,00	4.500,00	4.500,00	4.500,00	4.500,00
4271010	Ehrungen und Geschenke	12.161,97	21.900,00	13.000,00	13.000,00	13.000,00	13.000,00
4271020	Repräsentationsaufwendungen	1.308,87	16.000,00	10.500,00	10.500,00	10.500,00	10.500,00
4271030	Planungsaufwand	71.624,03	100.000,00	60.000,00	60.000,00	60.000,00	60.000,00
4271040	Aufwand für Ausweise und Pässe	31.771,48	40.000,00	40.000,00	40.000,00	40.000,00	40.000,00
4271050	Aufwendungen für ordnungsbehördliche Maßnahmen	300,86	1.000,00	1.000,00	1.000,00	1.000,00	1.000,00
4271060	Lehr- und Unterrichtsmittel	23.624,54	30.500,00	30.500,00	30.500,00	30.500,00	30.500,00
4271070	Nutzungsentgelte Sportstätten	7.593,71	16.600,00	16.600,00	16.600,00	16.600,00	16.600,00
4271080	Schulveranstaltungen und -fahrten	9.389,69	9.100,00	9.100,00	9.100,00	9.100,00	9.100,00
4271090	Gemeinschaftsverpflegung	33.510,94	22.100,00	31.200,00	31.200,00	31.200,00	31.200,00
4271100	Energieverbrauch für Betriebszwecke	126.335,79	115.300,00	131.000,00	131.000,00	131.000,00	131.000,00
4271110	Aufwand für Ferienpassaktion	11.549,07	8.000,00	8.000,00	8.000,00	8.000,00	8.000,00
4271900	Sonst. besondere Verwaltungs- /Betriebsaufwendungen	7.552,32	16.300,00	15.300,00	15.300,00	15.300,00	15.300,00
4281100	Rohstoffe/Fertigungsmaterial	0,00	100,00	100,00	100,00	100,00	100,00
4281300	Betriebsstoffe	11.015,59	200,00	200,00	200,00	200,00	200,00
4281400	Waren	6.428,16	3.500,00	4.000,00	4.000,00	4.000,00	4.000,00
4281410	Aufwendungen für Tanzkontroller	860,89	1.800,00	1.800,00	1.800,00	1.800,00	1.800,00
4291100	Aufwendungen für sonstige Dienstleistungen	23.979,14	28.900,00	24.400,00	24.400,00	24.400,00	24.400,00
16.	Abschreibungen	84,30	1.480.000,00	1.480.000,00	1.480.000,00	1.480.000,00	1.480.000,00
4790000	Abschreibungen	84,30	1.480.000,00	1.480.000,00	1.480.000,00	1.480.000,00	1.480.000,00
17.	Zinsen und ähnliche Aufwendungen	267.465,96	242.500,00	222.500,00	222.500,00	222.500,00	222.500,00
4511000	Zinsaufwendungen an Land	0,00	100,00	100,00	100,00	100,00	100,00
4512000	Zinsaufwendungen an Gemeinden (GV)	13,89	100,00	100,00	100,00	100,00	100,00
4514000	Zinsaufwendungen an gesetzl. Sozialversicherungen	83,86	300,00	300,00	300,00	300,00	300,00
4517000	Zinsaufwendungen an Kreditinstitute	256.540,97	210.000,00	210.000,00	210.000,00	210.000,00	210.000,00
4518000	Zinsaufwendungen an sonst.inländ.Bereichen	899,99	2.000,00	2.000,00	2.000,00	2.000,00	2.000,00
4521000	Zinsaufwendungen für Liquiditätskredite	0,00	5.000,00	5.000,00	5.000,00	5.000,00	5.000,00
4592000	Verzinsung von Steuererstattungen	9.806,50	25.000,00	5.000,00	5.000,00	5.000,00	5.000,00
4599000	Sonstige Finanzaufwendungen	120,75	0,00	0,00	0,00	0,00	0,00
18.	Transferaufwendungen	6.287.598,73	7.017.200,00	7.126.600,00	7.206.600,00	7.276.600,00	7.346.600,00
4312000	Zuweisungen an Gemeinden und Gemeindeverbände	90.088,19	93.200,00	93.200,00	93.200,00	93.200,00	93.200,00
4315000	Zusch.an verbd.Untern.,S-Verm.u.Beteiligungen	28.002,30	50.000,00	30.000,00	30.000,00	30.000,00	30.000,00
4317000	Zuschüsse an private Unternehmen	14.058,98	13.000,00	33.000,00	33.000,00	33.000,00	33.000,00
4318000	Zuschüsse an übrige Bereiche	776.524,06	984.100,00	1.108.900,00	1.108.900,00	1.108.900,00	1.108.900,00
4325000	Schuldendiensthilfen an verb.U., Bet.u.S-Verm.	31.688,74	26.800,00	35.000,00	35.000,00	35.000,00	35.000,00
4328000	Schuldendiensthilfen an übrige Bereiche	4.557,38	10.000,00	1.000,00	1.000,00	1.000,00	1.000,00
4331200	Kinder-, Jugend- und Familienhilfe	18.026,34	17.000,00	18.000,00	18.000,00	18.000,00	18.000,00
4341000	Gewerbsteuerumlage	833.879,00	900.000,00	870.000,00	900.000,00	920.000,00	940.000,00

## Haushaltsplan 2015 - Gemeinde Wietmarschen

<b>Gesamtergebnishaushalt</b>							
Wietmarschen							
Nr.	Bezeichnung	Ergebnis 2013	Ansatz 2014	Ansatz 2015	Plan 2016	Plan 2017	Plan 2018
4371000	Allgemeine Umlagen an das Land	20.240,00	22.000,00	22.000,00	22.000,00	22.000,00	22.000,00
4372000	Allgemeine Umlagen an Gemeinden (GV)	4.460.049,24	4.885.600,00	4.900.000,00	4.950.000,00	5.000.000,00	5.050.000,00
19.	sonstige ordentliche Aufwendungen	514.765,87	589.300,00	572.500,00	572.500,00	574.500,00	577.500,00
4411000	Sonstige Personal- und Versorgungsaufwendungen	10.334,23	9.100,00	9.100,00	9.100,00	9.100,00	9.100,00
4421000	Aufw.f.ehrenamtliche u.sonstige Tätigkeit	71.881,39	69.800,00	67.700,00	67.700,00	69.700,00	72.700,00
4429000	Sonst.Aufw.f.d.Inanspruchn.v.Rechten/Diensten	521,63	400,00	400,00	400,00	400,00	400,00
4429010	Beförderungsaufwand	37.663,65	41.800,00	42.000,00	42.000,00	42.000,00	42.000,00
4429100	Verfüungsmittel	506,83	2.600,00	2.600,00	2.600,00	2.600,00	2.600,00
4429200	Mitgliedsbeiträge	53.252,26	59.600,00	62.700,00	62.700,00	62.700,00	62.700,00
4431010	Bürobedarf	17.384,73	20.300,00	20.300,00	20.300,00	20.300,00	20.300,00
4431020	EDV-Kosten	121.412,63	119.800,00	119.800,00	119.800,00	119.800,00	119.800,00
4431030	Porto	17.061,83	20.500,00	20.500,00	20.500,00	20.500,00	20.500,00
4431100	Bücher und Zeitschriften	7.454,72	9.600,00	10.300,00	10.300,00	10.300,00	10.300,00
4431200	Telefon-, Internetgebühren	16.721,74	17.700,00	17.700,00	17.700,00	17.700,00	17.700,00
4431300	Bekanntmachungen, Ausschreibungen, Anzeigen	12.865,18	17.000,00	15.000,00	15.000,00	15.000,00	15.000,00
4431400	Reisekosten	5.708,52	9.700,00	9.700,00	9.700,00	9.700,00	9.700,00
4431500	Rechts-, Beratungs, Prüfungsaufwand	9.640,25	25.000,00	15.000,00	15.000,00	15.000,00	15.000,00
4431600	Aufwand des Geldverkehrs	4.447,53	4.100,00	4.100,00	4.100,00	4.100,00	4.100,00
4431900	Sonstiges	3.567,87	2.500,00	3.200,00	3.200,00	3.200,00	3.200,00
4441101	Haftpflcht	210,35	1.000,00	1.000,00	1.000,00	1.000,00	1.000,00
4441102	Schülerunfallversicherung	56.868,48	62.500,00	63.500,00	63.500,00	63.500,00	63.500,00
4441103	Unfallversicherung	15.971,10	18.500,00	18.500,00	18.500,00	18.500,00	18.500,00
4441109	Sonstige Versicherungen	4.081,34	5.200,00	5.200,00	5.200,00	5.200,00	5.200,00
4441200	Umlagen an Schadenausgleichskassen	14.865,98	22.900,00	21.000,00	21.000,00	21.000,00	21.000,00
4441201	Geleisteter Schadenersatz	0,00	300,00	300,00	300,00	300,00	300,00
4441300	Ausgleichsabgaben	0,00	100,00	100,00	100,00	100,00	100,00
4450001	Erstattungen an den Bund	2.741,35	4.000,00	4.000,00	4.000,00	4.000,00	4.000,00
4452000	Erstattungen an Gemeinden und Gemeindeverbände	4.577,28	15.000,00	10.000,00	10.000,00	10.000,00	10.000,00
4458000	Erstattungen an übrige Bereiche	25.025,00	30.100,00	28.600,00	28.600,00	28.600,00	28.600,00
4491000	Weitere sonst.Aufw.a.lfd.Verwaltungstätigkeit	0,00	200,00	200,00	200,00	200,00	200,00
20.	Überschuss gem § 15 Abs. 5 GemHKVO	0,00	234.000,00	69.800,00	0,00	0,00	0,00
4911000	Zuführung e. Überschusses d. ordentl. Ergebnisses	0,00	234.000,00	69.800,00	0,00	0,00	0,00
<b>21.</b>	<b>= Summe ordentliche Aufwendungen</b>	<b>11.136.769,84</b>	<b>14.054.900,00</b>	<b>13.828.600,00</b>	<b>13.911.600,00</b>	<b>14.052.100,00</b>	<b>14.200.700,00</b>
23.	außerordentliche Erträge	-86.601,42	0,00	0,00	0,00	0,00	0,00
5311003	Abgang Ackerland	-1.764,85	0,00	0,00	0,00	0,00	0,00
5311004	Abgang Wald, Forsten	-24.020,98	0,00	0,00	0,00	0,00	0,00
5311005	Abgang unbebaute Grundstücke	-51.793,84	0,00	0,00	0,00	0,00	0,00
5311701	Abgang GuB des Infrastrukturvermögens	-8.962,75	0,00	0,00	0,00	0,00	0,00
5315105	Abgang Gel. Investitionszuweisungen und -zuschüsse	-59,00	0,00	0,00	0,00	0,00	0,00
24.	außerordentliche Aufwendungen	82.657,29	0,00	0,00	0,00	0,00	0,00
5119000	Sonstige außergewöhnliche Aufwendungen	11.137,06	0,00	0,00	0,00	0,00	0,00
5321003	Abgang Ackerland	16.914,10	0,00	0,00	0,00	0,00	0,00
5321004	Abgang Wald, Forsten	41.131,55	0,00	0,00	0,00	0,00	0,00
5321005	Abgang unbebaute Grundstücke	13.474,58	0,00	0,00	0,00	0,00	0,00

## Haushaltsplan 2015 - Gemeinde Wietmarschen

<b>Gesamtergebnishaushalt</b>							
Wietmarschen							
Nr.	Bezeichnung	Ergebnis 2013	Ansatz 2014	Ansatz 2015	Plan 2016	Plan 2017	Plan 2018
<b>26.</b>	<b>= Summe aus Zeile 24 und 25</b>	<b>-82.657,29</b>	<b>0,00</b>	<b>0,00</b>	<b>0,00</b>	<b>0,00</b>	<b>0,00</b>
<b>27.</b>	<b>außerordentliches Ergebnis</b>	<b>3.944,13</b>	<b>0,00</b>	<b>0,00</b>	<b>0,00</b>	<b>0,00</b>	<b>0,00</b>
30.	Erträge aus internen Leistungsbeziehungen	-177.526,81	-181.000,00	-181.000,00	-181.000,00	-181.000,00	-181.000,00
3811000	Erträge aus internen Leistungsbeziehungen	-177.526,81	-181.000,00	-181.000,00	-181.000,00	-181.000,00	-181.000,00
31.	Aufwendungen aus internen Leistungsbeziehungen	177.526,81	181.000,00	181.000,00	181.000,00	181.000,00	181.000,00
4811000	Aufwendungen aus internen Leistungsbeziehungen	177.526,81	181.000,00	181.000,00	181.000,00	181.000,00	181.000,00

## Haushaltsplan 2015 - Gemeinde Wietmarschen

<b>Gesamtfinanzhaushalt</b>							
Wietmarschen							
Nr.	Bezeichnung	Ergebnis 2013	Ansatz 2014	Ansatz 2015	Plan 2016	Plan 2017	Plan 2018
	<b>Einzahlungen aus laufender Verwaltungstätigkeit</b>						
1.	Steuern und ähnliche Abgaben	8.874.494,91	9.415.000,00	9.335.000,00	9.505.000,00	9.675.000,00	9.845.000,00
2.	Zuwendungen und allgemeine Umlagen	2.613.138,06	2.661.200,00	2.509.500,00	2.529.500,00	2.579.500,00	2.629.500,00
3.	sonstige Transfereinzahlungen	0,00	0,00	0,00	0,00	0,00	0,00
4.	öffentlich-rechtliche Entgelte	123.448,84	113.000,00	113.000,00	116.500,00	119.500,00	123.500,00
5.	privatrechtliche Entgelte	700.261,81	203.500,00	232.400,00	232.400,00	232.400,00	232.400,00
6.	Kostenerstattungen u. Kostenumlagen	273.211,83	182.200,00	180.200,00	180.200,00	180.200,00	180.200,00
7.	Zinsen und ähnliche Einzahlungen	26.688,92	42.600,00	16.100,00	16.100,00	16.100,00	16.100,00
8.	Einzahlungen aus der Veräußerung geringwertiger Vermögensgegenstände	0,00	0,00	0,00	0,00	0,00	0,00
9.	sonstige haushaltswirksame Einzahlungen	705.363,95	580.900,00	585.900,00	567.100,00	567.100,00	567.100,00
<b>10.</b>	<b>= Summe der Einzahlungen aus lfd. Verwaltungstätigkeit</b>	<b>13.316.608,32</b>	<b>13.198.400,00</b>	<b>12.972.100,00</b>	<b>13.146.800,00</b>	<b>13.369.800,00</b>	<b>13.593.800,00</b>
	<b>Auszahlungen aus lfd. Verwaltungstätigkeit</b>						
11.	Auszahlungen für aktives Personal	2.049.031,45	2.131.700,00	2.000.200,00	2.072.000,00	2.139.500,00	2.214.100,00
12.	Auszahlungen für Versorgung	13.418,39	20.000,00	20.000,00	20.000,00	20.000,00	20.000,00
13.	Auszahl. f. Sach- und Dienstleistungen u.geringwertige Vermögensgegenstände	1.972.427,86	2.303.000,00	2.269.000,00	2.269.000,00	2.269.000,00	2.269.000,00
14.	Zinsen und ähnliche Auszahlungen	267.827,57	242.500,00	222.500,00	222.500,00	222.500,00	222.500,00
15.	Transferauszahlungen	6.459.052,90	7.017.200,00	7.126.600,00	7.206.600,00	7.276.600,00	7.346.600,00
16.	sonstige haushaltswirksame Auszahlungen	560.341,20	588.800,00	572.000,00	572.500,00	574.500,00	577.500,00
<b>17.</b>	<b>= Summe der Auszahlungen aus lfd. Verwaltungstätigkeit</b>	<b>11.322.099,37</b>	<b>12.303.200,00</b>	<b>12.210.300,00</b>	<b>12.362.600,00</b>	<b>12.502.100,00</b>	<b>12.649.700,00</b>
<b>18.</b>	<b>Saldo aus lfd. Verwaltungstätigkeit</b>	<b>1.994.508,95</b>	<b>895.200,00</b>	<b>761.800,00</b>	<b>784.200,00</b>	<b>867.700,00</b>	<b>944.100,00</b>
	<b>Einzahlungen für Investitionstätigkeit</b>						
19.	Zuwendungen für Investitionstätigkeit	785.235,38	221.300,00	257.700,00	293.600,00	143.600,00	143.600,00
20.	Beiträge u. ä. Entgelte für Investitionstätigkeit	2.540,11	7.500,00	0,00	0,00	0,00	0,00
21.	Veräußerung von Sachvermögen	391.632,67	0,00	0,00	0,00	0,00	0,00
22.	Veräußerung von Finanzvermögensanlagen	332.071,94	31.600,00	31.600,00	31.600,00	31.600,00	0,00
23.	sonstige Investitionstätigkeit	0,00	0,00	0,00	0,00	0,00	0,00
<b>24.</b>	<b>= Summe der Einzahlungen für Investitionstätigkeit</b>	<b>1.511.480,10</b>	<b>260.400,00</b>	<b>289.300,00</b>	<b>325.200,00</b>	<b>175.200,00</b>	<b>143.600,00</b>
	<b>Auszahlungen für Investitionstätigkeit</b>						
25.	Erwerb von Grundstücken und Gebäuden	634.847,74	40.000,00	150.000,00	0,00	500.000,00	0,00
26.	Baumaßnahmen	1.159.226,89	735.300,00	915.000,00	945.000,00	520.000,00	620.000,00
27.	Erwerb von beweglichem Sachvermögen	166.504,81	464.500,00	310.100,00	181.000,00	131.000,00	131.000,00
28.	Erwerb von Finanzvermögensanlagen	0,00	60.000,00	25.000,00	0,00	0,00	0,00
29.	aktivierbare Zuwendungen	275.281,26	72.300,00	314.500,00	134.500,00	14.500,00	44.500,00
30.	sonstige Investitionstätigkeit	55.004,88	16.000,00	0,00	0,00	0,00	0,00
<b>31.</b>	<b>= Summe der Auszahlungen für Investitionstätigkeit</b>	<b>2.290.865,58</b>	<b>1.388.100,00</b>	<b>1.714.600,00</b>	<b>1.260.500,00</b>	<b>1.165.500,00</b>	<b>795.500,00</b>

## Haushaltsplan 2015 - Gemeinde Wietmarschen

<b>Gesamtfinanzhaushalt</b>							
Wietmarschen							
Nr.	Bezeichnung	Ergebnis 2013	Ansatz 2014	Ansatz 2015	Plan 2016	Plan 2017	Plan 2018
<b>32.</b>	<b>Saldo aus Investitionstätigkeit</b>	<b>-779.385,48</b>	<b>-1.127.700,00</b>	<b>-1.425.300,00</b>	<b>-935.300,00</b>	<b>-990.300,00</b>	<b>-651.900,00</b>
<b>33.</b>	<b>Finanzmittel-Überschuss/ -Fehlbetrag</b>	<b>1.215.123,47</b>	<b>-232.500,00</b>	<b>-663.500,00</b>	<b>-151.100,00</b>	<b>-122.600,00</b>	<b>292.200,00</b>
	<b>Ein-, Auszahlungen aus Finanzierungstätigkeit</b>						
34.	Aufnahme von Krediten u. inneren Darlehen für Investitionstätigkeit	-17.679,57	46.000,00	42.500,00	50.000,00	0,00	0,00
35.	Tilgung von Krediten u. Rückzahlung von inneren Darlehen f. Investitionstätigkeit	451.901,08	1.244.900,00	505.900,00	505.900,00	505.900,00	505.900,00
<b>36.</b>	<b>Saldo aus Finanzierungstätigkeit</b>	<b>-469.580,65</b>	<b>-1.198.900,00</b>	<b>-463.400,00</b>	<b>-455.900,00</b>	<b>-505.900,00</b>	<b>-505.900,00</b>
<b>37.</b>	<b>Summe der Salden aus Zeile 33 und 36</b>	<b>745.542,82</b>	<b>-1.431.400,00</b>	<b>-1.126.900,00</b>	<b>-607.000,00</b>	<b>-628.500,00</b>	<b>-213.700,00</b>
<b>38.</b>	<b>voraussichtlicher Bestand an Zahlungsmitteln zu Beginn des HH-Jahres</b>	<b>2.071.424,68</b>	<b>2.816.967,50</b>	<b>1.385.567,50</b>	<b>258.667,50</b>	<b>-348.332,50</b>	<b>-976.832,50</b>
<b>39.</b>	<b>voraussichtlicher Bestand an Zahlungsmitteln am Ende des HH-Jahres (37. + 38.)</b>	<b>2.816.967,50</b>	<b>1.385.567,50</b>	<b>258.667,50</b>	<b>-348.332,50</b>	<b>-976.832,50</b>	<b>-1.190.532,50</b>

## Haushaltsplan 2015 - Gemeinde Wietmarschen

<b>Querschnitt Ergebnishaushalt</b>							
Wietmarschen							
<b>Teilhaushalt Kostenstelle</b>	<b>= Ordentliche Erträge</b>	<b>= Ordentliche Aufwendungen</b>	<b>= Ordentliches Ergebnis</b>	<b>+ Außerordentlich Erträge</b>	<b>- Außerordentlich Aufwendungen</b>	<b>= Außerordentlich Ergebnis</b>	
1 Hauptamt	1.212.500,00	3.391.000,00	-2.178.500,00	0,00	0,00	0,00	0,00
2 Finanzabteilung	12.294.400,00	8.241.200,00	4.053.200,00	0,00	0,00	0,00	0,00
3 Baumt	168.500,00	1.740.800,00	-1.572.300,00	0,00	0,00	0,00	0,00
4 Ordnungsamt	88.100,00	292.500,00	-204.400,00	0,00	0,00	0,00	0,00
5 Sozialamt	65.100,00	163.100,00	-98.000,00	0,00	0,00	0,00	0,00
<b>SUMME</b>	<b>13.828.600,00</b>	<b>13.828.600,00</b>	<b>0,00</b>	<b>0,00</b>	<b>0,00</b>	<b>0,00</b>	<b>0,00</b>



## Haushaltsplan 2015 - Gemeinde Wietmarschen

<b>Querschnitt Finanzhaushalt</b>							
Wietmarschen							
<b>Teilhaushalt</b>		<b>= Einzahlungen</b>	<b>= Auszahlungen</b>	<b>= Saldo aus lfd.</b>	<b>= Einzahlungen</b>	<b>= Auszahlungen</b>	<b>= Saldo</b>
<b>Kostenstelle</b>		<b>aus lfd.</b>	<b>aus lfd.</b>	<b>Verwaltungstätig</b>	<b>aus</b>	<b>für</b>	<b>Investitionstätig</b>
		<b>Verwaltungstätig</b>	<b>Verwaltungstätig</b>		<b>Investitionstätig</b>	<b>Investitionstätig</b>	
1	Hauptamt	338.000,00	1.854.000,00	-1.516.000,00	79.400,00	383.500,00	-304.100,00
2	Finanzabteilung	12.312.700,00	8.161.300,00	4.151.400,00	51.600,00	459.500,00	-407.900,00
3	Baamt	168.200,00	1.739.400,00	-1.571.200,00	158.300,00	871.600,00	-713.300,00
4	Ordnungsamt	88.100,00	292.500,00	-204.400,00	0,00	0,00	0,00
5	Sozialamt	65.100,00	163.100,00	-98.000,00	0,00	0,00	0,00
	<b>SUMME</b>	<b>12.972.100,00</b>	<b>12.210.300,00</b>	<b>761.800,00</b>	<b>289.300,00</b>	<b>1.714.600,00</b>	<b>-1.425.300,00</b>

## Haushaltsplan 2015 - Gemeinde Wietmarschen

<b>Querschnitt Finanzhaushalt</b>							
Wietmarschen							
<b>Teilhaushalt Kostenstelle</b>		<b>= Einzahlungen aus lfd. Verwaltungstätig</b>	<b>= Auszahlungen aus lfd. Verwaltungstätig</b>	<b>= Saldo aus lfd. Verwaltungstätig</b>	<b>= Einzahlungen aus Investitionstätig</b>	<b>= Auszahlungen für Investitionstätig</b>	<b>= Saldo Investitionstätig</b>
1	Hauptamt	338.000,00	1.854.000,00	-1.516.000,00	79.400,00	383.500,00	-304.100,00
2	Finanzabteilung	12.312.700,00	8.161.300,00	4.151.400,00	51.600,00	459.500,00	-407.900,00
3	Baamt	168.200,00	1.739.400,00	-1.571.200,00	158.300,00	871.600,00	-713.300,00
4	Ordnungsamt	88.100,00	292.500,00	-204.400,00	0,00	0,00	0,00
5	Sozialamt	65.100,00	163.100,00	-98.000,00	0,00	0,00	0,00
	<b>SUMME</b>	<b>12.972.100,00</b>	<b>12.210.300,00</b>	<b>761.800,00</b>	<b>289.300,00</b>	<b>1.714.600,00</b>	<b>-1.425.300,00</b>

## Haushaltsplan 2015 - Gemeinde Wietmarschen

<b>Investitionen</b>							
Wietmarschen							
<b>Nr. Bezeichnung</b>	<b>Jahres- ergebnis 2013</b>	<b>Ansatz 2014</b>	<b>Ansatz 2015</b>	<b>Finanzplan 2016</b>	<b>Finanzplan 2017</b>	<b>Finanzplan 2018</b>	
I11120-001 Neue Rathaus-Nebenstelle Wietmarsc	34.324,49						
13. - Auszahl. f. Sach- und Dienstleist. u.ger.Verm.	853,78						
19. + Zuwendungen für Investitionstätigkeit	5.000,00						
27. - Erwerb von beweglichem Sachvermögen	9.315,44						
29. - aktivierbare Zuwendungen	29.155,27						
I11120-002 Rathaus Lohne - Anschaffungen	3.380,19	15.000,00	27.500,00	5.000,00	5.000,00	5.000,00	
27. - Erwerb von beweglichem Sachvermögen	3.380,19	15.000,00	27.500,00	5.000,00	5.000,00	5.000,00	
I11150-001 Rathaus Lohne - Archivierungssoftware	1.321,17						
30. - sonstige Investitionstätigkeit	1.321,17						
I11150-002 Rathaus Lohne - Finanzsoftware		6.000,00					
30. - sonstige Investitionstätigkeit		6.000,00					
I11160-001 Lärmschutzwall L45	690,20						
25. - Erwerb von Grundstücken und Gebäuden	690,20						
I11160-002 Grunderwerb	268.128,71		150.000,00				
21. + Veräußerung von Sachanlagen	256.312,92						
25. - Erwerb von Grundstücken und Gebäuden	520.941,63		150.000,00				
27. - Erwerb von beweglichem Sachvermögen	3.500,00						
I11160-004 Infostand am Stiftsbusch	2.527,32						
19. + Zuwendungen für Investitionstätigkeit	1.621,95						
26. - Baumaßnahmen	4.149,27						
I12610-001 Investitionen Ortsfeuerwehr Lohne	-1.644,44	6.500,00	6.500,00	6.500,00	6.500,00	6.500,00	
19. + Zuwendungen für Investitionstätigkeit	5.000,00						
27. - Erwerb von beweglichem Sachvermögen	3.355,56	6.500,00	6.500,00	6.500,00	6.500,00	6.500,00	
I12610-002 Investitionen Ortsfeuerwehr Wietmarschen	2.069,12	6.500,00	6.500,00	6.500,00	6.500,00	6.500,00	
27. - Erwerb von beweglichem Sachvermögen	2.069,12	6.500,00	6.500,00	6.500,00	6.500,00	6.500,00	
I12610-003 Kommandowagen Ortsfeuerwehr Wietmarschen	30.725,58						
19. + Zuwendungen für Investitionstätigkeit	5.000,00						
30. - sonstige Investitionstätigkeit	35.725,58						
I12610-004 Feuerwehrfahrzeug Ortsfeuerwehr Schwartenpohl		100.000,00	100.000,00				
19. + Zuwendungen für Investitionstätigkeit			20.000,00				
27. - Erwerb von beweglichem Sachvermögen		100.000,00	120.000,00				
I12610-005 Digitalfunk Ortsfeuerwehr Lohne			1.000,00				

## Haushaltsplan 2015 - Gemeinde Wietmarschen

<b>Investitionen</b>							
Wietmarschen							
<b>Nr. Bezeichnung</b>	<b>Jahres- ergebnis 2013</b>	<b>Ansatz 2014</b>	<b>Ansatz 2015</b>	<b>Finanzplan 2016</b>	<b>Finanzplan 2017</b>	<b>Finanzplan 2018</b>	
27. - Erwerb von beweglichem Sachvermögen			1.000,00				
I12610-006 Digitalfunk Ortsfeuerwehr Wietmarschen			1.000,00				
27. - Erwerb von beweglichem Sachvermögen			1.000,00				
I12610-007 Digitalfunk Ortsfeuerwehr Schwartepohl			1.000,00				
27. - Erwerb von beweglichem Sachvermögen			1.000,00				
I12610-008 Löschwasserbrunnen Lohne	2.993,64	3.000,00	20.000,00	4.000,00	4.000,00	4.000,00	
25. - Erwerb von Grundstücken und Gebäuden	2.993,64						
27. - Erwerb von beweglichem Sachvermögen		3.000,00	20.000,00	4.000,00	4.000,00	4.000,00	
I12610-009 Löschwasserbrunnen Wietmarsc	7.956,98	3.000,00	3.000,00	4.000,00	4.000,00	4.000,00	
25. - Erwerb von Grundstücken und Gebäuden	7.956,98						
27. - Erwerb von beweglichem Sachvermögen		3.000,00	3.000,00	4.000,00	4.000,00	4.000,00	
I12610-012 Investitionen Ortsfeuerwehr Schwartepohl		1.000,00	1.000,00	1.000,00	1.000,00	1.000,00	
27. - Erwerb von beweglichem Sachvermögen		1.000,00	1.000,00	1.000,00	1.000,00	1.000,00	
I12610-013 Anbau Feuerwehrgerätehaus Schwarten	2.470,52	33.000,00					
19. + Zuwendungen für Investitionstätigkeit		3.000,00					
26. - Baumaßnahmen	2.270,36	36.000,00					
30. - sonstige Investitionstätigkeit	200,16						
I12610-014 Anschaffung Wärmebildkamera für OF		8.500,00					
27. - Erwerb von beweglichem Sachvermögen		8.500,00					
I20203-001 Einrichtung Schulmensa SZ Lohne		8.000,00					
19. + Zuwendungen für Investitionstätigkeit		12.000,00					
27. - Erwerb von beweglichem Sachvermögen		20.000,00					
I21110-001 Anschaffungen Grundschule Lohne	5.639,60	15.000,00	20.000,00	20.000,00	20.000,00	20.000,00	
19. + Zuwendungen für Investitionstätigkeit	2.500,00						
25. - Erwerb von Grundstücken und Gebäuden	5.284,41						
27. - Erwerb von beweglichem Sachvermögen	2.855,19	15.000,00	20.000,00	20.000,00	20.000,00	20.000,00	
I21110-002 Einrichtung Lehrerzimmer Grundschule Lohn	28.316,97						
27. - Erwerb von beweglichem Sachvermögen	28.316,97						
I21110-003 Pflasterung Grundschule Lohne		15.000,00					
26. - Baumaßnahmen		15.000,00					
I21110-004 Sanierung Toiletten im 3-Geschoss GS Lohne		45.000,00					
27. - Erwerb von beweglichem Sachvermögen		45.000,00					

## Haushaltsplan 2015 - Gemeinde Wietmarschen

<b>Investitionen</b>							
Wietmarschen							
<b>Nr. Bezeichnung</b>	<b>Jahres- ergebnis 2013</b>	<b>Ansatz 2014</b>	<b>Ansatz 2015</b>	<b>Finanzplan 2016</b>	<b>Finanzplan 2017</b>	<b>Finanzplan 2018</b>	
I21110-005 Anschaffungen Sünte Marien-Schule Wietmarsc	17.255,08	15.000,00	20.000,00	20.000,00	20.000,00	20.000,00	
19. + Zuwendungen für Investitionstätigkeit	4.000,00						
27. - Erwerb von beweglichem Sachvermögen	21.255,08	15.000,00	20.000,00	20.000,00	20.000,00	20.000,00	
I21110-006 Einrichtung ehemaliges Lehrerzimmer		6.000,00					
27. - Erwerb von beweglichem Sachvermögen		6.000,00					
I21110-008 Anschaffung Sonnenschutzanlage Sünte-Mari		20.000,00					
26. - Baumaßnahmen		20.000,00					
I21610-002 Sanierung Sporthalle Parkstraße	119.203,17	18.700,00					
19. + Zuwendungen für Investitionstätigkeit	3.139,00	31.300,00					
25. - Erwerb von Grundstücken und Gebäuden	1.885,79						
26. - Baumaßnahmen	120.456,38	50.000,00					
I21610-003 Anschaffungen Schulzentrum Lohne	21.458,45	10.400,00	12.400,00	12.400,00	12.400,00	12.400,00	
19. + Zuwendungen für Investitionstätigkeit	5.241,79	15.600,00	18.600,00	18.600,00	18.600,00	18.600,00	
27. - Erwerb von beweglichem Sachvermögen	26.700,24	26.000,00	31.000,00	31.000,00	31.000,00	31.000,00	
I21610-004 Neuausstattung EDV-Raum Schulzentrum Lohne	16.542,50						
27. - Erwerb von beweglichem Sachvermögen	16.542,50						
I21610-005 Sanierung Innenbeleuchtung Schulzentrum	216,06		19.200,00				
19. + Zuwendungen für Investitionstätigkeit			60.800,00				
26. - Baumaßnahmen	216,06		80.000,00				
I21610-007 Einrichtung Schulküche		18.000,00					
19. + Zuwendungen für Investitionstätigkeit		27.000,00					
27. - Erwerb von beweglichem Sachvermögen		45.000,00					
I21610-008 Umbaumaßnahme "Oberschule"			85.000,00	125.000,00			
26. - Baumaßnahmen			85.000,00	125.000,00			
I28110-001 Investitionszuwend. an Vereine u. Verbände	14.965,64	6.800,00	4.500,00	4.500,00	4.500,00	4.500,00	
21. + Veräußerung von Sachanlagen	59,00						
29. - aktivierbare Zuwendungen	12.524,64	6.800,00	4.500,00	4.500,00	4.500,00	4.500,00	
30. - sonstige Investitionstätigkeit	2.500,00						
I36510-001 Investitionszuw. An-/Umbau Kiga St.Franziskus	-77.371,90						
19. + Zuwendungen für Investitionstätigkeit	198.346,39						
29. - aktivierbare Zuwendungen	117.003,05						
30. - sonstige Investitionstätigkeit	3.971,44						

## Haushaltsplan 2015 - Gemeinde Wietmarschen

<b>Investitionen</b>							
Wietmarschen							
<b>Nr. Bezeichnung</b>	<b>Jahres- ergebnis 2013</b>	<b>Ansatz 2014</b>	<b>Ansatz 2015</b>	<b>Finanzplan 2016</b>	<b>Finanzplan 2017</b>	<b>Finanzplan 2018</b>	
I36510-002 Anbau Krippengruppe Kiga St. Klara	192.708,62						
13. - Auszahl. f. Sach- und Dienstleist. u. ger. Verm.	168,00						
19. + Zuwendungen für Investitionstätigkeit	82.500,00						
25. - Erwerb von Grundstücken und Gebäuden	13.090,00						
26. - Baumaßnahmen	261.950,62						
I36510-003 Anbau Krippengruppe St. Johannes			20.000,00	120.000,00			
29. - aktivierbare Zuwendungen			20.000,00	120.000,00			
I36510-004 Krippengruppe Edith-Stein Kindergarten	586,88						
19. + Zuwendungen für Investitionstätigkeit	-586,88						
I36510-005 Investitionszuschuss Betriebs-Kiga Fa. Landwehr			210.000,00				
29. - aktivierbare Zuwendungen			210.000,00				
I36620-002 Investitionen Spielplätze -allgemein-		30.000,00	30.000,00	30.000,00	30.000,00	30.000,00	
27. - Erwerb von beweglichem Sachvermögen		30.000,00	30.000,00	30.000,00	30.000,00	30.000,00	
I42110-001 Investitionszuw. Sportvereine	9.458,75	25.500,00	10.000,00	10.000,00	10.000,00	10.000,00	
29. - aktivierbare Zuwendungen	9.458,75	25.500,00	10.000,00	10.000,00	10.000,00	10.000,00	
I42110-002 Investitionszuwendung Phönix Lo		20.000,00					
29. - aktivierbare Zuwendungen		20.000,00					
I42410-001 Erweiterung Umkleidegebäude Sportzentrum	324,86						
26. - Baumaßnahmen	324,86						
I42410-004 Investitionen Sportzentrum Wietmarschen		60.000,00	5.000,00				
26. - Baumaßnahmen		60.000,00					
27. - Erwerb von beweglichem Sachvermögen			5.000,00				
I42410-007 Flutlichtanlage SV Union Lohne			5.800,00				
19. + Zuwendungen für Investitionstätigkeit	7.187,29		5.800,00				
26. - Baumaßnahmen	7.187,29						
27. - Erwerb von beweglichem Sachvermögen			11.600,00				
I42410-009 Beregnungsanlage FSV Füchtenfeld	3.376,15						
27. - Erwerb von beweglichem Sachvermögen	3.376,15						
I42410-010 Flutlichtanlage FSV Füchtenfeld	409,61						
27. - Erwerb von beweglichem Sachvermögen	409,61						
I42410-012 Investitionszuweisung für Ebbe-F			40.000,00				

## Haushaltsplan 2015 - Gemeinde Wietmarschen

<b>Investitionen</b>							
Wietmarschen							
<b>Nr. Bezeichnung</b>	<b>Jahres- ergebnis 2013</b>	<b>Ansatz 2014</b>	<b>Ansatz 2015</b>	<b>Finanzplan 2016</b>	<b>Finanzplan 2017</b>	<b>Finanzplan 2018</b>	
29. - aktivierbare Zuwendungen			40.000,00				
I51110-001 Planungssoftware		10.000,00					
30. - sonstige Investitionstätigkeit		10.000,00					
I53810-002 Kanaldatenbank Regenwasser	11.286,53	9.000,00					
26. - Baumaßnahmen		9.000,00					
30. - sonstige Investitionstätigkeit	11.286,53						
I53810-003 Hausanschlüsse Regenwasserkanal							
20. + Beiträge u. ä. Entgelte f. Investitionstätigkeit	938,49						
26. - Baumaßnahmen	938,49						
I54110-001 Neugestaltung Ortskern Wietmarschen	264.798,42			150.000,00			
13. - Auszahl. f. Sach- und Dienstleist. u. ger. Verm.	10.163,39						
19. + Zuwendungen für Investitionstätigkeit				150.000,00			
26. - Baumaßnahmen	253.145,82			300.000,00			
27. - Erwerb von beweglichem Sachvermögen	1.489,21						
I54110-002 Grunderwerb Straßen, Wege, Plätze	5.851,38						
25. - Erwerb von Grundstücken und Gebäuden	5.851,38						
I54110-004 Dorfplatz Füchtenfeld	14.325,67						
13. - Auszahl. f. Sach- und Dienstleist. u. ger. Verm.	3.155,29						
26. - Baumaßnahmen	10.199,34						
27. - Erwerb von beweglichem Sachvermögen	971,04						
I54110-005 Umgestaltung Hauptstraße		40.000,00			500.000,00		
25. - Erwerb von Grundstücken und Gebäuden		40.000,00			500.000,00		
I54110-007 Ausbau Baugebiet Brookweg-Süd	46.182,79						
13. - Auszahl. f. Sach- und Dienstleist. u. ger. Verm.	956,05						
20. + Beiträge u. ä. Entgelte f. Investitionstätigkeit	-42.942,37						
26. - Baumaßnahmen	2.284,37						
I54110-008 Ausbau Baugebiet Füchtenfeld-Süd	62.894,36						
26. - Baumaßnahmen	62.894,36						
I54110-009 Ausbau Baugebiet Möllendiek	10.862,01						
13. - Auszahl. f. Sach- und Dienstleist. u. ger. Verm.	3.130,35						
26. - Baumaßnahmen	7.731,66						
I54110-011 Erschließung Gewerbegebiet A31/Lohne	1.234,52	20.000,00	375.000,00	375.000,00	375.000,00	375.000,00	

## Haushaltsplan 2015 - Gemeinde Wietmarschen

<b>Investitionen</b>							
Wietmarschen							
<b>Nr. Bezeichnung</b>	<b>Jahres- ergebnis 2013</b>	<b>Ansatz 2014</b>	<b>Ansatz 2015</b>	<b>Finanzplan 2016</b>	<b>Finanzplan 2017</b>	<b>Finanzplan 2018</b>	
19. + Zuwendungen für Investitionstätigkeit			125.000,00	125.000,00	125.000,00	125.000,00	
20. + Beiträge u. ä. Entgelte f. Investitionstätigkeit	12.171,06						
26. - Baumaßnahmen	13.405,58	20.000,00	500.000,00	500.000,00	500.000,00	500.000,00	
<b>I54110-012 Erschließung Gewerbegebiet Wietmarschen</b>			<b>82.500,00</b>				
19. + Zuwendungen für Investitionstätigkeit			27.500,00				
26. - Baumaßnahmen			110.000,00				
<b>I54110-013 Ausbau Jahnstraße</b>	<b>4.792,00</b>						
26. - Baumaßnahmen	4.792,00						
<b>I54110-015 Ausbau Heinrichstraße</b>	<b>181.250,43</b>	<b>35.000,00</b>					
26. - Baumaßnahmen	181.250,43	35.000,00					
<b>I54110-019 Verlängerung Fredenhof</b>	<b>-15.000,00</b>						
19. + Zuwendungen für Investitionstätigkeit	100.000,00						
26. - Baumaßnahmen	85.000,00						
<b>I54110-023 Ausbau Schafweg (westlicher Teil)</b>		<b>30.000,00</b>					
26. - Baumaßnahmen		30.000,00					
<b>I54110-024 Park&amp;Ride-Platz Raiffeisenstr.</b>				<b>50.000,00</b>			
27. - Erwerb von beweglichem Sachvermögen				50.000,00			
<b>I54110-028 Ausbau Einmündung Hermannstr. / Kolpingstr.</b>	<b>2.915,50</b>	<b>50.000,00</b>					
26. - Baumaßnahmen	2.915,50	50.000,00					
<b>I54110-029 Radweg Schwartenpohler Straße</b>		<b>100.000,00</b>					
26. - Baumaßnahmen		100.000,00					
<b>I54110-030 Radweg Fledderstraße</b>		<b>150.000,00</b>					
26. - Baumaßnahmen		150.000,00					
<b>I54310-001 Linksabbiegespur L45</b>	<b>-92.640,12</b>						
19. + Zuwendungen für Investitionstätigkeit	99.839,53						
26. - Baumaßnahmen	7.199,41						
<b>I54530-001 Ausbau Straßenbeleuchtung</b>	<b>794,28</b>	<b>17.500,00</b>	<b>20.000,00</b>	<b>20.000,00</b>	<b>20.000,00</b>	<b>20.000,00</b>	
13. - Auszahl. f. Sach- und Dienstleist. u. ger. Verm.	794,28						
20. + Beiträge u. ä. Entgelte f. Investitionstätigkeit		7.500,00					
26. - Baumaßnahmen		25.000,00	20.000,00	20.000,00	20.000,00	20.000,00	
<b>I54710-001 Buswartehäuschen Kiesbergstraße</b>							
19. + Zuwendungen für Investitionstätigkeit	2.879,24						



## Haushaltsplan 2015 - Gemeinde Wietmarschen

<b>Investitionen</b>							
Wietmarschen							
<b>Nr. Bezeichnung</b>	<b>Jahres- ergebnis 2013</b>	<b>Ansatz 2014</b>	<b>Ansatz 2015</b>	<b>Finanzplan 2016</b>	<b>Finanzplan 2017</b>	<b>Finanzplan 2018</b>	
26. - Baumaßnahmen	2.879,24						
I55110-001 Naturlehrpfad Standortübungsplatz	59.590,70						
16. - sonstige haushaltswirksame Auszahlungen	95,50						
19. + Zuwendungen für Investitionstätigkeit	128.525,00						
26. - Baumaßnahmen	188.020,20						
I55110-002 Neugestaltung Park Lohne	5.170,22						
26. - Baumaßnahmen	3.617,59						
27. - Erwerb von beweglichem Sachvermögen	1.552,63						
I55110-003 Picknickplatz Standortübungsplatz							
19. + Zuwendungen für Investitionstätigkeit		4.200,00					
26. - Baumaßnahmen		4.200,00					
I55110-004 Schutzhütten "Alte Pferdebahn"							
19. + Zuwendungen für Investitionstätigkeit		8.300,00					
26. - Baumaßnahmen		8.300,00					
I55110-006 Erstellung Schafschuranlage im Lohner San		2.900,00					
19. + Zuwendungen für Investitionstätigkeit		22.100,00					
26. - Baumaßnahmen		25.000,00					
I55310-001 Investitionszuwendung Friedhof	50.074,55						
29. - aktivierbare Zuwendungen	50.074,55						
I55310-002 Erweiterung Parkplatz Friedhof Füchtenfeld	1.595,65						
26. - Baumaßnahmen	1.595,65						
I55510-001 Wirtschaftswegebau			120.000,00			100.000,00	
26. - Baumaßnahmen			120.000,00			100.000,00	
I56110-001 Moorerlebnis Naturpark Moor							
19. + Zuwendungen für Investitionstätigkeit	71.522,49						
25. - Erwerb von Grundstücken und Gebäuden	71.522,49						
I56110-003 Wallhecken, Aufforstungsflächen	229,91						
26. - Baumaßnahmen	229,91						
I56110-004 Umweltschutzmaßnahmen	952,00						
27. - Erwerb von beweglichem Sachvermögen	952,00						
I56110-005 Ökokonto "Wiesenvogelgebiet"	416,50						
27. - Erwerb von beweglichem Sachvermögen	416,50						

## Haushaltsplan 2015 - Gemeinde Wietmarschen

<b>Investitionen</b>							
Wietmarschen							
<b>Nr. Bezeichnung</b>	<b>Jahres- ergebnis 2013</b>	<b>Ansatz 2014</b>	<b>Ansatz 2015</b>	<b>Finanzplan 2016</b>	<b>Finanzplan 2017</b>	<b>Finanzplan 2018</b>	
I57110-001 Investitionszuw. Parkplätze Freizeitsee 29. - aktivierbare Zuwendungen	3.100,00 3.100,00						
I57110-003 Kofinanzierung LEADER 29. - aktivierbare Zuwendungen	19.000,00 19.000,00	20.000,00 20.000,00	30.000,00 30.000,00			30.000,00 30.000,00	
I57110-004 Breitbandversorgung Gewerbegebiet A31 Lohne 29. - aktivierbare Zuwendungen	34.965,00 34.965,00						
I57310-001 Investitionen Bauhof 27. - Erwerb von beweglichem Sachvermögen	840,41 840,41	5.000,00 5.000,00	5.000,00 5.000,00	3.000,00 3.000,00	3.000,00 3.000,00	3.000,00 3.000,00	
I57310-003 Trecker Bauhof 27. - Erwerb von beweglichem Sachvermögen		120.000,00 120.000,00					
I57330-002 Spielplatz Freizeitsee 19. + Zuwendungen für Investitionstätigkeit 26. - Baumaßnahmen	-60.685,87 60.685,87	25.800,00 25.800,00					
I57330-003 Picknickplatz Freizeitsee 19. + Zuwendungen für Investitionstätigkeit 26. - Baumaßnahmen	3.254,75 3.254,75	72.000,00 72.000,00					
I57330-004 Einzahlung Kapitalrücklage Freizeitsee Gmb 28. - Erwerb von Finanzvermögensanlagen		60.000,00 60.000,00	25.000,00 25.000,00				
SP11120-01 Sammelposten Rathaus Lohne 27. - Erwerb von beweglichem Sachvermögen	750,00 750,00						
SP21110-01 Sammelposten Grundschule Lohne 27. - Erwerb von beweglichem Sachvermögen	2.423,62 2.423,62						
SP21610-01 Sammelposten Schulzentrum Lohne 27. - Erwerb von beweglichem Sachvermögen	649,74 649,74						
<b>Gesamtsumme Auszahlungen</b>	<b>2.338.849,64</b>	<b>1.394.100,00</b>	<b>1.714.600,00</b>	<b>1.260.500,00</b>	<b>1.165.500,00</b>	<b>795.500,00</b>	
<b>Gesamtsumme Einzahlungen</b>	<b>-1.008.940,77</b>	<b>-228.800,00</b>	<b>-257.700,00</b>	<b>-293.600,00</b>	<b>-143.600,00</b>	<b>-143.600,00</b>	
<b>Gesamtsumme</b>	<b>1.329.908,87</b>	<b>1.165.300,00</b>	<b>1.456.900,00</b>	<b>966.900,00</b>	<b>1.021.900,00</b>	<b>651.900,00</b>	

# **Teilhaushalt 1**

## **Hauptamt**

## Haushaltsplan 2015 - Gemeinde Wietmarschen

<b>Teilergebnishaushalt Teilhaushalt 1 Hauptamt</b>							
Wietmarschen							
Nr.	Bezeichnung	Ergebnis 2013	Ansatz 2014	Ansatz 2015	Plan 2016	Plan 2017	Plan 2018
	<b>Ordentliche Erträge</b>						
1.	Steuern und ähnliche Abgaben	0,00	0,00	0,00	0,00	0,00	0,00
2.	Zuwendungen und allgemeine Umlagen	351.460,25	316.500,00	312.900,00	312.900,00	312.900,00	312.900,00
3.	Auflösungserträge aus Sonderposten	0,00	875.000,00	875.000,00	875.000,00	875.000,00	875.000,00
4.	sonstige Transfererträge	0,00	0,00	0,00	0,00	0,00	0,00
5.	öffentlich-rechtliche Entgelte	0,00	1.600,00	3.100,00	3.100,00	3.100,00	3.100,00
6.	privatrechtliche Entgelte	35.761,06	19.100,00	20.900,00	20.900,00	20.900,00	20.900,00
7.	Kostenerstattungen und Kostenumlagen	11.233,72	10.500,00	600,00	600,00	600,00	600,00
8.	Zinsen und ähnliche Finanzerträge	0,00	0,00	0,00	0,00	0,00	0,00
9.	aktivierte Eigenleistungen	0,00	0,00	0,00	0,00	0,00	0,00
10.	Bestandsveränderungen	0,00	0,00	0,00	0,00	0,00	0,00
11.	sonstige ordentliche Erträge	0,00	0,00	0,00	0,00	0,00	0,00
<b>12.</b>	<b>= Summe ordentliche Erträge</b>	<b>398.455,03</b>	<b>1.222.700,00</b>	<b>1.212.500,00</b>	<b>1.212.500,00</b>	<b>1.212.500,00</b>	<b>1.212.500,00</b>
	<b>Ordentliche Aufwendungen</b>						
13.	Aufwendungen für aktives Personal	466.299,57	530.400,00	568.600,00	590.800,00	610.500,00	634.800,00
14.	Aufwendungen für Versorgung	5.150,83	20.000,00	15.000,00	15.000,00	15.000,00	15.000,00
15.	Aufwendungen für Sach- und Dienstleistungen	729.845,61	914.700,00	913.900,00	913.900,00	913.900,00	913.900,00
16.	Abschreibungen	0,00	1.480.000,00	1.480.000,00	1.480.000,00	1.480.000,00	1.480.000,00
17.	Zinsen und ähnliche Aufwendungen	0,00	0,00	0,00	0,00	0,00	0,00
18.	Transferaufwendungen	82.336,83	87.200,00	90.200,00	90.200,00	90.200,00	90.200,00
19.	sonstige ordentliche Aufwendungen	290.243,24	334.100,00	323.300,00	323.300,00	325.300,00	328.300,00
<b>20.</b>	<b>= Summe ordentliche Aufwendungen</b>	<b>1.573.876,08</b>	<b>3.366.400,00</b>	<b>3.391.000,00</b>	<b>3.413.200,00</b>	<b>3.434.900,00</b>	<b>3.462.200,00</b>
<b>21.</b>	<b>ordentliches Ergebnis</b>	<b>-1.175.421,05</b>	<b>-2.143.700,00</b>	<b>-2.178.500,00</b>	<b>-2.200.700,00</b>	<b>-2.222.400,00</b>	<b>-2.249.700,00</b>
22.	außerordentliche Erträge	0,00	0,00	0,00	0,00	0,00	0,00
23.	außerordentliche Aufwendungen	0,00	0,00	0,00	0,00	0,00	0,00
<b>24.</b>	<b>außerordentliches Ergebnis</b>	<b>0,00</b>	<b>0,00</b>	<b>0,00</b>	<b>0,00</b>	<b>0,00</b>	<b>0,00</b>
<b>25.</b>	<b>Jahresergebnis</b>	<b>-1.175.421,05</b>	<b>-2.143.700,00</b>	<b>-2.178.500,00</b>	<b>-2.200.700,00</b>	<b>-2.222.400,00</b>	<b>-2.249.700,00</b>
26.	Erträge aus internen Leistungsbeziehungen	152.127,26	149.000,00	149.000,00	149.000,00	149.000,00	149.000,00
27.	Aufwendungen aus internen Leistungsbeziehungen	112.464,83	111.000,00	111.000,00	111.000,00	111.000,00	111.000,00
28.	Saldo aus internen Leistungsbeziehungen	39.662,43	38.000,00	38.000,00	38.000,00	38.000,00	38.000,00
<b>29.</b>	<b>Ergebnis unter Berücksichtigung der internen Leistungsbeziehungen</b>	<b>-1.135.758,62</b>	<b>-2.105.700,00</b>	<b>-2.140.500,00</b>	<b>-2.162.700,00</b>	<b>-2.184.400,00</b>	<b>-2.211.700,00</b>

## Haushaltsplan 2015 - Gemeinde Wietmarschen

<b>Teilfinanzhaushalt Teilhaushalt 1 Hauptamt</b>							
Wietmarschen							
Nr.	Bezeichnung	Ergebnis 2013	Ansatz 2014	Ansatz 2015	Plan 2016	Plan 2017	Plan 2018
	<b>Einzahlungen aus laufender Verwaltungstätigkeit</b>						
1.	Steuern und ähnliche Abgaben	0,00	0,00	0,00	0,00	0,00	0,00
2.	Zuwendungen und allgemeine Umlagen	362.890,52	316.500,00	312.900,00	312.900,00	312.900,00	312.900,00
3.	sonstige Transfereinzahlungen	0,00	0,00	0,00	0,00	0,00	0,00
4.	öffentlich-rechtliche Entgelte	0,00	1.600,00	3.100,00	3.100,00	3.100,00	3.100,00
5.	privatrechtliche Entgelte	75.224,39	19.100,00	20.900,00	20.900,00	20.900,00	20.900,00
6.	Kostenerstattungen und Kostenumlagen	11.254,49	10.500,00	600,00	600,00	600,00	600,00
7.	Zinsen und ähnliche Einzahlungen	0,00	0,00	0,00	0,00	0,00	0,00
8.	Einzahlungen aus der Veräußerung geringwertiger Vermögensgegenstände	0,00	0,00	0,00	0,00	0,00	0,00
9.	sonstige haushaltswirksame Einzahlungen	2.280,00	500,00	500,00	0,00	0,00	0,00
<b>10.</b>	<b>= Summe der Einzahlungen aus lfd. Verwaltungstätigkeit</b>	<b>451.649,40</b>	<b>348.200,00</b>	<b>338.000,00</b>	<b>337.500,00</b>	<b>337.500,00</b>	<b>337.500,00</b>
	<b>Auszahlungen aus lfd. Verwaltungstätigkeit</b>						
11.	Auszahlungen für aktives Personal	490.641,84	494.400,00	511.600,00	532.800,00	551.500,00	574.800,00
12.	Auszahlungen für Versorgung	7.188,90	20.000,00	15.000,00	15.000,00	15.000,00	15.000,00
13.	Auszahlungen für Sach- und Dienstleistungen u.geringwertige Vermögensgegenstände	726.782,90	914.700,00	913.900,00	913.900,00	913.900,00	913.900,00
14.	Zinsen und ähnliche Auszahlungen	0,00	0,00	0,00	0,00	0,00	0,00
15.	Transferauszahlungen	92.149,83	87.200,00	90.200,00	90.200,00	90.200,00	90.200,00
16.	sonstige haushaltswirksame Auszahlungen	301.192,78	334.100,00	323.300,00	323.300,00	325.300,00	328.300,00
<b>17.</b>	<b>= Summe der Auszahlungen aus lfd. Verwaltungstätigkeit</b>	<b>1.617.956,25</b>	<b>1.850.400,00</b>	<b>1.854.000,00</b>	<b>1.875.200,00</b>	<b>1.895.900,00</b>	<b>1.922.200,00</b>
<b>18.</b>	<b>Saldo aus lfd. Verwaltungstätigkeit</b>	<b>-1.166.306,85</b>	<b>-1.502.200,00</b>	<b>-1.516.000,00</b>	<b>-1.537.700,00</b>	<b>-1.558.400,00</b>	<b>-1.584.700,00</b>
	<b>Einzahlungen für Investitionstätigkeit</b>						
19.	Zuwendungen für Investitionstätigkeit	19.880,79	85.900,00	79.400,00	18.600,00	18.600,00	18.600,00
20.	Beiträge u. ä. Entgelte für Investitionstätigkeit	0,00	0,00	0,00	0,00	0,00	0,00
21.	Veräußerung von Sachvermögen	0,00	0,00	0,00	0,00	0,00	0,00
22.	Veräußerung von Finanzvermögensanlagen	0,00	0,00	0,00	0,00	0,00	0,00
23.	sonstige Investitionstätigkeit	0,00	0,00	0,00	0,00	0,00	0,00
<b>24.</b>	<b>= Summe der Einzahlungen für Investitionstätigkeit</b>	<b>19.880,79</b>	<b>85.900,00</b>	<b>79.400,00</b>	<b>18.600,00</b>	<b>18.600,00</b>	<b>18.600,00</b>
	<b>Auszahlungen für Investitionstätigkeit</b>						
25.	Erwerb von Grundstücken und Gebäuden	11.801,42	0,00	0,00	0,00	0,00	0,00
26.	Baumaßnahmen	120.672,44	85.000,00	285.000,00	125.000,00	0,00	100.000,00
27.	Erwerb von beweglichem Sachvermögen	112.188,97	187.000,00	98.500,00	76.000,00	76.000,00	76.000,00
28.	Erwerb von Finanzvermögensanlagen	0,00	0,00	0,00	0,00	0,00	0,00
29.	Aktivierbare Zuwendungen	29.155,27	0,00	0,00	0,00	0,00	0,00
30.	Sonstige Investitionstätigkeit	0,00	0,00	0,00	0,00	0,00	0,00
<b>31.</b>	<b>= Summe der Auszahlungen für Investitionstätigkeit</b>	<b>273.818,10</b>	<b>272.000,00</b>	<b>383.500,00</b>	<b>201.000,00</b>	<b>76.000,00</b>	<b>176.000,00</b>

## Haushaltsplan 2015 - Gemeinde Wietmarschen

<b>Teilfinanzhaushalt Teilhaushalt 1 Hauptamt</b>							
Wietmarschen							
Nr.	Bezeichnung	Ergebnis 2013	Ansatz 2014	Ansatz 2015	Plan 2016	Plan 2017	Plan 2018
<b>32.</b>	<b>Saldo aus Investitionstätigkeit</b>	<b>-253.937,31</b>	<b>-186.100,00</b>	<b>-304.100,00</b>	<b>-182.400,00</b>	<b>-57.400,00</b>	<b>-157.400,00</b>
<b>33.</b>	<b>Finanzmittel-Überschuss/ -Fehlbetrag</b>	<b>-1.420.244,16</b>	<b>-1.688.300,00</b>	<b>-1.820.100,00</b>	<b>-1.720.100,00</b>	<b>-1.615.800,00</b>	<b>-1.742.100,00</b>
	<b>Ein-, Auszahlungen aus Finanzierungstätigkeit</b>						
34.	Aufnahme von Krediten und inneren Darlehen für Investitionstätigkeit	0,00	0,00	0,00	0,00	0,00	0,00
35.	Tilgung von Krediten u. Rückzahlung von inneren Darlehen f. Investitionstätigkeit	0,00	0,00	0,00	0,00	0,00	0,00
<b>36.</b>	<b>Saldo aus Finanzierungstätigkeit</b>	<b>0,00</b>	<b>0,00</b>	<b>0,00</b>	<b>0,00</b>	<b>0,00</b>	<b>0,00</b>
<b>37.</b>	<b>Finanzmittelveränderung</b>	<b>-1.420.244,16</b>	<b>-1.688.300,00</b>	<b>-1.820.100,00</b>	<b>-1.720.100,00</b>	<b>-1.615.800,00</b>	<b>-1.742.100,00</b>

## Haushaltsplan 2015 - Gemeinde Wietmarschen

<b>Teilergebnishaushalt Produkt 11110 Gemeindeorgane</b>							
Wietmarschen							
Nr.	Bezeichnung	Ergebnis 2013	Ansatz 2014	Ansatz 2015	Plan 2016	Plan 2017	Plan 2018
	<b>Ordentliche Erträge</b>						
1.	Steuern und ähnliche Abgaben	0,00	0,00	0,00	0,00	0,00	0,00
2.	Zuwendungen und allgemeine Umlagen	0,00	0,00	0,00	0,00	0,00	0,00
3.	Auflösungserträge aus Sonderposten	0,00	0,00	0,00	0,00	0,00	0,00
4.	sonstige Transfererträge	0,00	0,00	0,00	0,00	0,00	0,00
5.	öffentlich-rechtliche Entgelte	0,00	0,00	0,00	0,00	0,00	0,00
6.	privatrechtliche Entgelte	35,05	100,00	100,00	100,00	100,00	100,00
7.	Kostenerstattungen und Kostenumlagen	0,00	500,00	500,00	500,00	500,00	500,00
8.	Zinsen und ähnliche Finanzerträge	0,00	0,00	0,00	0,00	0,00	0,00
9.	aktivierte Eigenleistungen	0,00	0,00	0,00	0,00	0,00	0,00
10.	Bestandsveränderungen	0,00	0,00	0,00	0,00	0,00	0,00
11.	sonstige ordentliche Erträge	0,00	0,00	0,00	0,00	0,00	0,00
<b>12.</b>	<b>= Summe ordentliche Erträge</b>	<b>35,05</b>	<b>600,00</b>	<b>600,00</b>	<b>600,00</b>	<b>600,00</b>	<b>600,00</b>
	<b>Ordentliche Aufwendungen</b>						
13.	Aufwendungen für aktives Personal	125.794,80	175.200,00	188.600,00	196.800,00	203.000,00	213.200,00
14.	Aufwendungen für Versorgung	5.150,83	0,00	15.000,00	15.000,00	15.000,00	15.000,00
15.	Aufwendungen für Sach- und Dienstleistungen	10.948,50	32.100,00	21.100,00	21.100,00	21.100,00	21.100,00
16.	Abschreibungen	0,00	0,00	0,00	0,00	0,00	0,00
17.	Zinsen und ähnliche Aufwendungen	0,00	0,00	0,00	0,00	0,00	0,00
18.	Transferaufwendungen	0,00	0,00	0,00	0,00	0,00	0,00
19.	sonstige ordentliche Aufwendungen	49.186,50	59.400,00	58.700,00	58.700,00	60.700,00	63.700,00
<b>20.</b>	<b>= Summe ordentliche Aufwendungen</b>	<b>191.080,63</b>	<b>266.700,00</b>	<b>283.400,00</b>	<b>291.600,00</b>	<b>299.800,00</b>	<b>313.000,00</b>
<b>21.</b>	<b>ordentliches Ergebnis</b>	<b>-191.045,58</b>	<b>-266.100,00</b>	<b>-282.800,00</b>	<b>-291.000,00</b>	<b>-299.200,00</b>	<b>-312.400,00</b>
22.	außerordentliche Erträge	0,00	0,00	0,00	0,00	0,00	0,00
23.	außerordentliche Aufwendungen	0,00	0,00	0,00	0,00	0,00	0,00
<b>24.</b>	<b>außerordentliches Ergebnis</b>	<b>0,00</b>	<b>0,00</b>	<b>0,00</b>	<b>0,00</b>	<b>0,00</b>	<b>0,00</b>
<b>25.</b>	<b>Jahresergebnis</b>	<b>-191.045,58</b>	<b>-266.100,00</b>	<b>-282.800,00</b>	<b>-291.000,00</b>	<b>-299.200,00</b>	<b>-312.400,00</b>
26.	Erträge aus internen Leistungsbeziehungen	0,00	0,00	0,00	0,00	0,00	0,00
27.	Aufwendungen aus internen Leistungsbeziehungen	0,00	0,00	0,00	0,00	0,00	0,00
28.	Saldo aus internen Leistungsbeziehungen	0,00	0,00	0,00	0,00	0,00	0,00
<b>29.</b>	<b>Ergebnis unter Berücksichtigung der internen Leistungsbeziehungen</b>	<b>-191.045,58</b>	<b>-266.100,00</b>	<b>-282.800,00</b>	<b>-291.000,00</b>	<b>-299.200,00</b>	<b>-312.400,00</b>

## Haushaltsplan 2015 - Gemeinde Wietmarschen

<b>Teilfinanzhaushalt Produkt 11110 Gemeindeorgane</b>							
Wietmarschen							
Nr.	Bezeichnung	Ergebnis 2013	Ansatz 2014	Ansatz 2015	Plan 2016	Plan 2017	Plan 2018
	<b>Einzahlungen aus laufender Verwaltungstätigkeit</b>						
1.	Steuern und ähnliche Abgaben	0,00	0,00	0,00	0,00	0,00	0,00
2.	Zuwendungen und allgemeine Umlagen	0,00	0,00	0,00	0,00	0,00	0,00
3.	sonstige Transfereinzahlungen	0,00	0,00	0,00	0,00	0,00	0,00
4.	öffentlich-rechtliche Entgelte	0,00	0,00	0,00	0,00	0,00	0,00
5.	privatrechtliche Entgelte	7,10	100,00	100,00	100,00	100,00	100,00
6.	Kostenerstattungen und Kostenumlagen	0,00	500,00	500,00	500,00	500,00	500,00
7.	Zinsen und ähnliche Einzahlungen	0,00	0,00	0,00	0,00	0,00	0,00
8.	Einzahlungen aus der Veräußerung geringwertiger Vermögensgegenstände	0,00	0,00	0,00	0,00	0,00	0,00
9.	sonstige haushaltswirksame Einzahlungen	0,00	0,00	0,00	0,00	0,00	0,00
<b>10.</b>	<b>= Summe der Einzahlungen aus lfd. Verwaltungstätigkeit</b>	<b>7,10</b>	<b>600,00</b>	<b>600,00</b>	<b>600,00</b>	<b>600,00</b>	<b>600,00</b>
	<b>Auszahlungen aus lfd. Verwaltungstätigkeit</b>						
11.	Auszahlungen für aktives Personal	125.794,80	139.200,00	141.600,00	148.800,00	154.000,00	163.200,00
12.	Auszahlungen für Versorgung	5.150,83	0,00	15.000,00	15.000,00	15.000,00	15.000,00
13.	Auszahlungen für Sach- und Dienstleistungen u.geringwertige Vermögensgegenstände	10.769,21	32.100,00	21.100,00	21.100,00	21.100,00	21.100,00
14.	Zinsen und ähnliche Auszahlungen	0,00	0,00	0,00	0,00	0,00	0,00
15.	Transferauszahlungen	0,00	0,00	0,00	0,00	0,00	0,00
16.	sonstige haushaltswirksame Auszahlungen	62.273,08	59.400,00	58.700,00	58.700,00	60.700,00	63.700,00
<b>17.</b>	<b>= Summe der Auszahlungen aus lfd. Verwaltungstätigkeit</b>	<b>203.987,92</b>	<b>230.700,00</b>	<b>236.400,00</b>	<b>243.600,00</b>	<b>250.800,00</b>	<b>263.000,00</b>
<b>18.</b>	<b>Saldo aus lfd. Verwaltungstätigkeit</b>	<b>-203.980,82</b>	<b>-230.100,00</b>	<b>-235.800,00</b>	<b>-243.000,00</b>	<b>-250.200,00</b>	<b>-262.400,00</b>
	<b>Einzahlungen für Investitionstätigkeit</b>						
19.	Zuwendungen für Investitionstätigkeit	0,00	0,00	0,00	0,00	0,00	0,00
20.	Beiträge u. ä. Entgelte für Investitionstätigkeit	0,00	0,00	0,00	0,00	0,00	0,00
21.	Veräußerung von Sachvermögen	0,00	0,00	0,00	0,00	0,00	0,00
22.	Veräußerung von Finanzvermögensanlagen	0,00	0,00	0,00	0,00	0,00	0,00
23.	sonstige Investitionstätigkeit	0,00	0,00	0,00	0,00	0,00	0,00
<b>24.</b>	<b>= Summe der Einzahlungen für Investitionstätigkeit</b>	<b>0,00</b>	<b>0,00</b>	<b>0,00</b>	<b>0,00</b>	<b>0,00</b>	<b>0,00</b>
	<b>Auszahlungen für Investitionstätigkeit</b>						
25.	Erwerb von Grundstücken und Gebäuden	0,00	0,00	0,00	0,00	0,00	0,00
26.	Baumaßnahmen	0,00	0,00	0,00	0,00	0,00	0,00
27.	Erwerb von beweglichem Sachvermögen	935,43	0,00	0,00	0,00	0,00	0,00
28.	Erwerb von Finanzvermögensanlagen	0,00	0,00	0,00	0,00	0,00	0,00
29.	Aktivierbare Zuwendungen	0,00	0,00	0,00	0,00	0,00	0,00
30.	Sonstige Investitionstätigkeit	0,00	0,00	0,00	0,00	0,00	0,00
<b>31.</b>	<b>= Summe der Auszahlungen für Investitionstätigkeit</b>	<b>935,43</b>	<b>0,00</b>	<b>0,00</b>	<b>0,00</b>	<b>0,00</b>	<b>0,00</b>



## Haushaltsplan 2015 - Gemeinde Wietmarschen

<b>Teilfinanzhaushalt Produkt 11110 Gemeindeorgane</b>							
Wietmarschen							
Nr.	Bezeichnung	Ergebnis 2013	Ansatz 2014	Ansatz 2015	Plan 2016	Plan 2017	Plan 2018
<b>32.</b>	<b>Saldo aus Investitionstätigkeit</b>	<b>-935,43</b>	<b>0,00</b>	<b>0,00</b>	<b>0,00</b>	<b>0,00</b>	<b>0,00</b>
<b>33.</b>	<b>Finanzmittel-Überschuss/ -Fehlbetrag</b>	<b>-204.916,25</b>	<b>-230.100,00</b>	<b>-235.800,00</b>	<b>-243.000,00</b>	<b>-250.200,00</b>	<b>-262.400,00</b>
	<b>Ein-, Auszahlungen aus Finanzierungstätigkeit</b>						
34.	Aufnahme von Krediten und inneren Darlehen für Investitionstätigkeit	0,00	0,00	0,00	0,00	0,00	0,00
35.	Tilgung von Krediten u. Rückzahlung von inneren Darlehen f. Investitionstätigkeit	0,00	0,00	0,00	0,00	0,00	0,00
<b>36.</b>	<b>Saldo aus Finanzierungstätigkeit</b>	<b>0,00</b>	<b>0,00</b>	<b>0,00</b>	<b>0,00</b>	<b>0,00</b>	<b>0,00</b>
<b>37.</b>	<b>Finanzmittelveränderung</b>	<b>-204.916,25</b>	<b>-230.100,00</b>	<b>-235.800,00</b>	<b>-243.000,00</b>	<b>-250.200,00</b>	<b>-262.400,00</b>

## Haushaltsplan 2015 - Gemeinde Wietmarschen

<b>Teilergebnishaushalt Produkt 11120 Zentrale Dienste</b>							
Wietmarschen							
Nr.	Bezeichnung	Ergebnis 2013	Ansatz 2014	Ansatz 2015	Plan 2016	Plan 2017	Plan 2018
	<b>Ordentliche Erträge</b>						
1.	Steuern und ähnliche Abgaben	0,00	0,00	0,00	0,00	0,00	0,00
2.	Zuwendungen und allgemeine Umlagen	880,00	900,00	900,00	900,00	900,00	900,00
3.	Auflösungserträge aus Sonderposten	0,00	875.000,00	875.000,00	875.000,00	875.000,00	875.000,00
4.	sonstige Transfererträge	0,00	0,00	0,00	0,00	0,00	0,00
5.	öffentlich-rechtliche Entgelte	0,00	100,00	100,00	100,00	100,00	100,00
6.	privatrechtliche Entgelte	10.525,51	6.100,00	6.100,00	6.100,00	6.100,00	6.100,00
7.	Kostenerstattungen und Kostenumlagen	2.945,25	0,00	0,00	0,00	0,00	0,00
8.	Zinsen und ähnliche Finanzerträge	0,00	0,00	0,00	0,00	0,00	0,00
9.	aktivierte Eigenleistungen	0,00	0,00	0,00	0,00	0,00	0,00
10.	Bestandsveränderungen	0,00	0,00	0,00	0,00	0,00	0,00
11.	sonstige ordentliche Erträge	0,00	0,00	0,00	0,00	0,00	0,00
<b>12.</b>	<b>= Summe ordentliche Erträge</b>	<b>14.350,76</b>	<b>882.100,00</b>	<b>882.100,00</b>	<b>882.100,00</b>	<b>882.100,00</b>	<b>882.100,00</b>
	<b>Ordentliche Aufwendungen</b>						
13.	Aufwendungen für aktives Personal	58.367,27	65.700,00	91.200,00	93.900,00	96.000,00	98.200,00
14.	Aufwendungen für Versorgung	0,00	20.000,00	0,00	0,00	0,00	0,00
15.	Aufwendungen für Sach- und Dienstleistungen	88.702,18	123.600,00	126.700,00	126.700,00	126.700,00	126.700,00
16.	Abschreibungen	0,00	1.480.000,00	1.480.000,00	1.480.000,00	1.480.000,00	1.480.000,00
17.	Zinsen und ähnliche Aufwendungen	0,00	0,00	0,00	0,00	0,00	0,00
18.	Transferaufwendungen	0,00	0,00	0,00	0,00	0,00	0,00
19.	sonstige ordentliche Aufwendungen	98.083,47	120.000,00	108.100,00	108.100,00	108.100,00	108.100,00
<b>20.</b>	<b>= Summe ordentliche Aufwendungen</b>	<b>245.152,92</b>	<b>1.809.300,00</b>	<b>1.806.000,00</b>	<b>1.808.700,00</b>	<b>1.810.800,00</b>	<b>1.813.000,00</b>
<b>21.</b>	<b>ordentliches Ergebnis</b>	<b>-230.802,16</b>	<b>-927.200,00</b>	<b>-923.900,00</b>	<b>-926.600,00</b>	<b>-928.700,00</b>	<b>-930.900,00</b>
22.	außerordentliche Erträge	0,00	0,00	0,00	0,00	0,00	0,00
23.	außerordentliche Aufwendungen	0,00	0,00	0,00	0,00	0,00	0,00
<b>24.</b>	<b>außerordentliches Ergebnis</b>	<b>0,00</b>	<b>0,00</b>	<b>0,00</b>	<b>0,00</b>	<b>0,00</b>	<b>0,00</b>
<b>25.</b>	<b>Jahresergebnis</b>	<b>-230.802,16</b>	<b>-927.200,00</b>	<b>-923.900,00</b>	<b>-926.600,00</b>	<b>-928.700,00</b>	<b>-930.900,00</b>
26.	Erträge aus internen Leistungsbeziehungen	87.065,28	85.000,00	85.000,00	85.000,00	85.000,00	85.000,00
27.	Aufwendungen aus internen Leistungsbeziehungen	0,00	0,00	0,00	0,00	0,00	0,00
28.	Saldo aus internen Leistungsbeziehungen	87.065,28	85.000,00	85.000,00	85.000,00	85.000,00	85.000,00
<b>29.</b>	<b>Ergebnis unter Berücksichtigung der internen Leistungsbeziehungen</b>	<b>-143.736,88</b>	<b>-842.200,00</b>	<b>-838.900,00</b>	<b>-841.600,00</b>	<b>-843.700,00</b>	<b>-845.900,00</b>

## Haushaltsplan 2015 - Gemeinde Wietmarschen

<b>Teilfinanzhaushalt Produkt 11120 Zentrale Dienste</b>							
Wietmarschen							
Nr.	Bezeichnung	Ergebnis 2013	Ansatz 2014	Ansatz 2015	Plan 2016	Plan 2017	Plan 2018
	<b>Einzahlungen aus laufender Verwaltungstätigkeit</b>						
1.	Steuern und ähnliche Abgaben	0,00	0,00	0,00	0,00	0,00	0,00
2.	Zuwendungen und allgemeine Umlagen	880,00	900,00	900,00	900,00	900,00	900,00
3.	sonstige Transfereinzahlungen	0,00	0,00	0,00	0,00	0,00	0,00
4.	öffentlich-rechtliche Entgelte	0,00	100,00	100,00	100,00	100,00	100,00
5.	privatrechtliche Entgelte	10.635,59	6.100,00	6.100,00	6.100,00	6.100,00	6.100,00
6.	Kostenerstattungen und Kostenumlagen	2.890,75	0,00	0,00	0,00	0,00	0,00
7.	Zinsen und ähnliche Einzahlungen	0,00	0,00	0,00	0,00	0,00	0,00
8.	Einzahlungen aus der Veräußerung geringwertiger Vermögensgegenstände	0,00	0,00	0,00	0,00	0,00	0,00
9.	sonstige haushaltswirksame Einzahlungen	0,00	0,00	0,00	0,00	0,00	0,00
<b>10.</b>	<b>= Summe der Einzahlungen aus lfd. Verwaltungstätigkeit</b>	<b>14.406,34</b>	<b>7.100,00</b>	<b>7.100,00</b>	<b>7.100,00</b>	<b>7.100,00</b>	<b>7.100,00</b>
	<b>Auszahlungen aus lfd. Verwaltungstätigkeit</b>						
11.	Auszahlungen für aktives Personal	80.103,43	65.700,00	81.200,00	83.900,00	86.000,00	88.200,00
12.	Auszahlungen für Versorgung	2.038,07	20.000,00	0,00	0,00	0,00	0,00
13.	Auszahlungen für Sach- und Dienstleistungen u.geringwertige Vermögensgegenstände	88.419,48	123.600,00	126.700,00	126.700,00	126.700,00	126.700,00
14.	Zinsen und ähnliche Auszahlungen	0,00	0,00	0,00	0,00	0,00	0,00
15.	Transferauszahlungen	0,00	0,00	0,00	0,00	0,00	0,00
16.	sonstige haushaltswirksame Auszahlungen	95.123,91	120.000,00	108.100,00	108.100,00	108.100,00	108.100,00
<b>17.</b>	<b>= Summe der Auszahlungen aus lfd. Verwaltungstätigkeit</b>	<b>265.684,89</b>	<b>329.300,00</b>	<b>316.000,00</b>	<b>318.700,00</b>	<b>320.800,00</b>	<b>323.000,00</b>
<b>18.</b>	<b>Saldo aus lfd. Verwaltungstätigkeit</b>	<b>-251.278,55</b>	<b>-322.200,00</b>	<b>-308.900,00</b>	<b>-311.600,00</b>	<b>-313.700,00</b>	<b>-315.900,00</b>
	<b>Einzahlungen für Investitionstätigkeit</b>						
19.	Zuwendungen für Investitionstätigkeit	5.000,00	0,00	0,00	0,00	0,00	0,00
20.	Beiträge u. ä. Entgelte für Investitionstätigkeit	0,00	0,00	0,00	0,00	0,00	0,00
21.	Veräußerung von Sachvermögen	0,00	0,00	0,00	0,00	0,00	0,00
22.	Veräußerung von Finanzvermögensanlagen	0,00	0,00	0,00	0,00	0,00	0,00
23.	sonstige Investitionstätigkeit	0,00	0,00	0,00	0,00	0,00	0,00
<b>24.</b>	<b>= Summe der Einzahlungen für Investitionstätigkeit</b>	<b>5.000,00</b>	<b>0,00</b>	<b>0,00</b>	<b>0,00</b>	<b>0,00</b>	<b>0,00</b>
	<b>Auszahlungen für Investitionstätigkeit</b>						
25.	Erwerb von Grundstücken und Gebäuden	0,00	0,00	0,00	0,00	0,00	0,00
26.	Baumaßnahmen	0,00	0,00	0,00	0,00	0,00	0,00
27.	Erwerb von beweglichem Sachvermögen	12.510,20	15.000,00	27.500,00	5.000,00	5.000,00	5.000,00
28.	Erwerb von Finanzvermögensanlagen	0,00	0,00	0,00	0,00	0,00	0,00
29.	Aktivierbare Zuwendungen	29.155,27	0,00	0,00	0,00	0,00	0,00
30.	Sonstige Investitionstätigkeit	0,00	0,00	0,00	0,00	0,00	0,00
<b>31.</b>	<b>= Summe der Auszahlungen für Investitionstätigkeit</b>	<b>41.665,47</b>	<b>15.000,00</b>	<b>27.500,00</b>	<b>5.000,00</b>	<b>5.000,00</b>	<b>5.000,00</b>

## Haushaltsplan 2015 - Gemeinde Wietmarschen

<b>Teilfinanzhaushalt Produkt 11120 Zentrale Dienste</b>							
Wietmarschen							
Nr.	Bezeichnung	Ergebnis 2013	Ansatz 2014	Ansatz 2015	Plan 2016	Plan 2017	Plan 2018
<b>32.</b>	<b>Saldo aus Investitionstätigkeit</b>	<b>-36.665,47</b>	<b>-15.000,00</b>	<b>-27.500,00</b>	<b>-5.000,00</b>	<b>-5.000,00</b>	<b>-5.000,00</b>
<b>33.</b>	<b>Finanzmittel-Überschuss/ -Fehlbetrag</b>	<b>-287.944,02</b>	<b>-337.200,00</b>	<b>-336.400,00</b>	<b>-316.600,00</b>	<b>-318.700,00</b>	<b>-320.900,00</b>
	<b>Ein-, Auszahlungen aus Finanzierungstätigkeit</b>						
34.	Aufnahme von Krediten und inneren Darlehen für Investitionstätigkeit	0,00	0,00	0,00	0,00	0,00	0,00
35.	Tilgung von Krediten u. Rückzahlung von inneren Darlehen f. Investitionstätigkeit	0,00	0,00	0,00	0,00	0,00	0,00
<b>36.</b>	<b>Saldo aus Finanzierungstätigkeit</b>	<b>0,00</b>	<b>0,00</b>	<b>0,00</b>	<b>0,00</b>	<b>0,00</b>	<b>0,00</b>
<b>37.</b>	<b>Finanzmittelveränderung</b>	<b>-287.944,02</b>	<b>-337.200,00</b>	<b>-336.400,00</b>	<b>-316.600,00</b>	<b>-318.700,00</b>	<b>-320.900,00</b>

## Haushaltsplan 2015 - Gemeinde Wietmarschen

<b>Teilergebnishaushalt Produkt 11130 Personalangelegenheiten</b>							
Wietmarschen							
Nr.	Bezeichnung	Ergebnis 2013	Ansatz 2014	Ansatz 2015	Plan 2016	Plan 2017	Plan 2018
	<b>Ordentliche Erträge</b>						
1.	Steuern und ähnliche Abgaben	0,00	0,00	0,00	0,00	0,00	0,00
2.	Zuwendungen und allgemeine Umlagen	0,00	0,00	0,00	0,00	0,00	0,00
3.	Auflösungserträge aus Sonderposten	0,00	0,00	0,00	0,00	0,00	0,00
4.	sonstige Transfererträge	0,00	0,00	0,00	0,00	0,00	0,00
5.	öffentlich-rechtliche Entgelte	0,00	0,00	0,00	0,00	0,00	0,00
6.	privatrechtliche Entgelte	0,00	0,00	0,00	0,00	0,00	0,00
7.	Kostenerstattungen und Kostenumlagen	0,00	0,00	0,00	0,00	0,00	0,00
8.	Zinsen und ähnliche Finanzerträge	0,00	0,00	0,00	0,00	0,00	0,00
9.	aktivierte Eigenleistungen	0,00	0,00	0,00	0,00	0,00	0,00
10.	Bestandsveränderungen	0,00	0,00	0,00	0,00	0,00	0,00
11.	sonstige ordentliche Erträge	0,00	0,00	0,00	0,00	0,00	0,00
<b>12.</b>	<b>= Summe ordentliche Erträge</b>	<b>0,00</b>	<b>0,00</b>	<b>0,00</b>	<b>0,00</b>	<b>0,00</b>	<b>0,00</b>
	<b>Ordentliche Aufwendungen</b>						
13.	Aufwendungen für aktives Personal	39.387,54	46.300,00	45.400,00	47.300,00	49.800,00	51.800,00
14.	Aufwendungen für Versorgung	0,00	0,00	0,00	0,00	0,00	0,00
15.	Aufwendungen für Sach- und Dienstleistungen	0,00	2.100,00	2.100,00	2.100,00	2.100,00	2.100,00
16.	Abschreibungen	0,00	0,00	0,00	0,00	0,00	0,00
17.	Zinsen und ähnliche Aufwendungen	0,00	0,00	0,00	0,00	0,00	0,00
18.	Transferaufwendungen	0,00	0,00	0,00	0,00	0,00	0,00
19.	sonstige ordentliche Aufwendungen	14.807,54	16.100,00	16.600,00	16.600,00	16.600,00	16.600,00
<b>20.</b>	<b>= Summe ordentliche Aufwendungen</b>	<b>54.195,08</b>	<b>64.500,00</b>	<b>64.100,00</b>	<b>66.000,00</b>	<b>68.500,00</b>	<b>70.500,00</b>
<b>21.</b>	<b>ordentliches Ergebnis</b>	<b>-54.195,08</b>	<b>-64.500,00</b>	<b>-64.100,00</b>	<b>-66.000,00</b>	<b>-68.500,00</b>	<b>-70.500,00</b>
22.	außerordentliche Erträge	0,00	0,00	0,00	0,00	0,00	0,00
23.	außerordentliche Aufwendungen	0,00	0,00	0,00	0,00	0,00	0,00
<b>24.</b>	<b>außerordentliches Ergebnis</b>	<b>0,00</b>	<b>0,00</b>	<b>0,00</b>	<b>0,00</b>	<b>0,00</b>	<b>0,00</b>
<b>25.</b>	<b>Jahresergebnis</b>	<b>-54.195,08</b>	<b>-64.500,00</b>	<b>-64.100,00</b>	<b>-66.000,00</b>	<b>-68.500,00</b>	<b>-70.500,00</b>
26.	Erträge aus internen Leistungsbeziehungen	0,00	0,00	0,00	0,00	0,00	0,00
27.	Aufwendungen aus internen Leistungsbeziehungen	0,00	0,00	0,00	0,00	0,00	0,00
28.	Saldo aus internen Leistungsbeziehungen	0,00	0,00	0,00	0,00	0,00	0,00
<b>29.</b>	<b>Ergebnis unter Berücksichtigung der internen Leistungsbeziehungen</b>	<b>-54.195,08</b>	<b>-64.500,00</b>	<b>-64.100,00</b>	<b>-66.000,00</b>	<b>-68.500,00</b>	<b>-70.500,00</b>



## Haushaltsplan 2015 - Gemeinde Wietmarschen

<b>Teilfinanzhaushalt Produkt 11130 Personalangelegenheiten</b>							
Wietmarschen							
Nr.	Bezeichnung	Ergebnis 2013	Ansatz 2014	Ansatz 2015	Plan 2016	Plan 2017	Plan 2018
<b>32.</b>	<b>Saldo aus Investitionstätigkeit</b>	<b>0,00</b>	<b>0,00</b>	<b>0,00</b>	<b>0,00</b>	<b>0,00</b>	<b>0,00</b>
<b>33.</b>	<b>Finanzmittel-Überschuss/ -Fehlbetrag</b>	<b>-56.682,33</b>	<b>-64.500,00</b>	<b>-64.100,00</b>	<b>-66.000,00</b>	<b>-68.500,00</b>	<b>-70.500,00</b>
	<b>Ein-, Auszahlungen aus Finanzierungstätigkeit</b>						
34.	Aufnahme von Krediten und inneren Darlehen für Investitionstätigkeit	0,00	0,00	0,00	0,00	0,00	0,00
35.	Tilgung von Krediten u. Rückzahlung von inneren Darlehen f. Investitionstätigkeit	0,00	0,00	0,00	0,00	0,00	0,00
<b>36.</b>	<b>Saldo aus Finanzierungstätigkeit</b>	<b>0,00</b>	<b>0,00</b>	<b>0,00</b>	<b>0,00</b>	<b>0,00</b>	<b>0,00</b>
<b>37.</b>	<b>Finanzmittelveränderung</b>	<b>-56.682,33</b>	<b>-64.500,00</b>	<b>-64.100,00</b>	<b>-66.000,00</b>	<b>-68.500,00</b>	<b>-70.500,00</b>

## Haushaltsplan 2015 - Gemeinde Wietmarschen

<b>Teilergebnishaushalt Produkt 11140 Presse- und Öffentlichkeitsarbeit</b>							
Wietmarschen							
Nr.	Bezeichnung	Ergebnis 2013	Ansatz 2014	Ansatz 2015	Plan 2016	Plan 2017	Plan 2018
	<b>Ordentliche Erträge</b>						
1.	Steuern und ähnliche Abgaben	0,00	0,00	0,00	0,00	0,00	0,00
2.	Zuwendungen und allgemeine Umlagen	0,00	0,00	0,00	0,00	0,00	0,00
3.	Auflösungserträge aus Sonderposten	0,00	0,00	0,00	0,00	0,00	0,00
4.	sonstige Transfererträge	0,00	0,00	0,00	0,00	0,00	0,00
5.	öffentlich-rechtliche Entgelte	0,00	0,00	0,00	0,00	0,00	0,00
6.	privatrechtliche Entgelte	0,00	0,00	0,00	0,00	0,00	0,00
7.	Kostenerstattungen und Kostenumlagen	0,00	0,00	0,00	0,00	0,00	0,00
8.	Zinsen und ähnliche Finanzerträge	0,00	0,00	0,00	0,00	0,00	0,00
9.	aktivierte Eigenleistungen	0,00	0,00	0,00	0,00	0,00	0,00
10.	Bestandsveränderungen	0,00	0,00	0,00	0,00	0,00	0,00
11.	sonstige ordentliche Erträge	0,00	0,00	0,00	0,00	0,00	0,00
<b>12.</b>	<b>= Summe ordentliche Erträge</b>	<b>0,00</b>	<b>0,00</b>	<b>0,00</b>	<b>0,00</b>	<b>0,00</b>	<b>0,00</b>
	<b>Ordentliche Aufwendungen</b>						
13.	Aufwendungen für aktives Personal	0,00	0,00	0,00	0,00	0,00	0,00
14.	Aufwendungen für Versorgung	0,00	0,00	0,00	0,00	0,00	0,00
15.	Aufwendungen für Sach- und Dienstleistungen	5.380,43	6.500,00	2.500,00	2.500,00	2.500,00	2.500,00
16.	Abschreibungen	0,00	0,00	0,00	0,00	0,00	0,00
17.	Zinsen und ähnliche Aufwendungen	0,00	0,00	0,00	0,00	0,00	0,00
18.	Transferaufwendungen	0,00	0,00	0,00	0,00	0,00	0,00
19.	sonstige ordentliche Aufwendungen	3.471,90	3.500,00	3.600,00	3.600,00	3.600,00	3.600,00
<b>20.</b>	<b>= Summe ordentliche Aufwendungen</b>	<b>8.852,33</b>	<b>10.000,00</b>	<b>6.100,00</b>	<b>6.100,00</b>	<b>6.100,00</b>	<b>6.100,00</b>
<b>21.</b>	<b>ordentliches Ergebnis</b>	<b>-8.852,33</b>	<b>-10.000,00</b>	<b>-6.100,00</b>	<b>-6.100,00</b>	<b>-6.100,00</b>	<b>-6.100,00</b>
22.	außerordentliche Erträge	0,00	0,00	0,00	0,00	0,00	0,00
23.	außerordentliche Aufwendungen	0,00	0,00	0,00	0,00	0,00	0,00
<b>24.</b>	<b>außerordentliches Ergebnis</b>	<b>0,00</b>	<b>0,00</b>	<b>0,00</b>	<b>0,00</b>	<b>0,00</b>	<b>0,00</b>
<b>25.</b>	<b>Jahresergebnis</b>	<b>-8.852,33</b>	<b>-10.000,00</b>	<b>-6.100,00</b>	<b>-6.100,00</b>	<b>-6.100,00</b>	<b>-6.100,00</b>
26.	Erträge aus internen Leistungsbeziehungen	0,00	0,00	0,00	0,00	0,00	0,00
27.	Aufwendungen aus internen Leistungsbeziehungen	0,00	0,00	0,00	0,00	0,00	0,00
28.	Saldo aus internen Leistungsbeziehungen	0,00	0,00	0,00	0,00	0,00	0,00
<b>29.</b>	<b>Ergebnis unter Berücksichtigung der internen Leistungsbeziehungen</b>	<b>-8.852,33</b>	<b>-10.000,00</b>	<b>-6.100,00</b>	<b>-6.100,00</b>	<b>-6.100,00</b>	<b>-6.100,00</b>





## Haushaltsplan 2015 - Gemeinde Wietmarschen

<b>Teilfinanzhaushalt Produkt 11140 Presse- und Öffentlichkeitsarbeit</b>							
Wietmarschen							
Nr.	Bezeichnung	Ergebnis 2013	Ansatz 2014	Ansatz 2015	Plan 2016	Plan 2017	Plan 2018
<b>32.</b>	<b>Saldo aus Investitionstätigkeit</b>	<b>0,00</b>	<b>0,00</b>	<b>0,00</b>	<b>0,00</b>	<b>0,00</b>	<b>0,00</b>
<b>33.</b>	<b>Finanzmittel-Überschuss/ -Fehlbetrag</b>	<b>-6.641,92</b>	<b>-10.000,00</b>	<b>-6.100,00</b>	<b>-6.100,00</b>	<b>-6.100,00</b>	<b>-6.100,00</b>
	<b>Ein-, Auszahlungen aus Finanzierungstätigkeit</b>						
34.	Aufnahme von Krediten und inneren Darlehen für Investitionstätigkeit	0,00	0,00	0,00	0,00	0,00	0,00
35.	Tilgung von Krediten u. Rückzahlung von inneren Darlehen f. Investitionstätigkeit	0,00	0,00	0,00	0,00	0,00	0,00
<b>36.</b>	<b>Saldo aus Finanzierungstätigkeit</b>	<b>0,00</b>	<b>0,00</b>	<b>0,00</b>	<b>0,00</b>	<b>0,00</b>	<b>0,00</b>
<b>37.</b>	<b>Finanzmittelveränderung</b>	<b>-6.641,92</b>	<b>-10.000,00</b>	<b>-6.100,00</b>	<b>-6.100,00</b>	<b>-6.100,00</b>	<b>-6.100,00</b>

## Haushaltsplan 2015 - Gemeinde Wietmarschen

<b>Teilergebnishaushalt Produkt 21110 Grundschulen</b>							
Wietmarschen							
Nr.	Bezeichnung	Ergebnis 2013	Ansatz 2014	Ansatz 2015	Plan 2016	Plan 2017	Plan 2018
	<b>Ordentliche Erträge</b>						
1.	Steuern und ähnliche Abgaben	0,00	0,00	0,00	0,00	0,00	0,00
2.	Zuwendungen und allgemeine Umlagen	11.604,78	7.100,00	3.500,00	3.500,00	3.500,00	3.500,00
3.	Auflösungserträge aus Sonderposten	0,00	0,00	0,00	0,00	0,00	0,00
4.	sonstige Transfererträge	0,00	0,00	0,00	0,00	0,00	0,00
5.	öffentlich-rechtliche Entgelte	0,00	500,00	2.000,00	2.000,00	2.000,00	2.000,00
6.	privatrechtliche Entgelte	6.573,15	500,00	500,00	500,00	500,00	500,00
7.	Kostenerstattungen und Kostenumlagen	7.185,61	10.000,00	100,00	100,00	100,00	100,00
8.	Zinsen und ähnliche Finanzerträge	0,00	0,00	0,00	0,00	0,00	0,00
9.	aktivierte Eigenleistungen	0,00	0,00	0,00	0,00	0,00	0,00
10.	Bestandsveränderungen	0,00	0,00	0,00	0,00	0,00	0,00
11.	sonstige ordentliche Erträge	0,00	0,00	0,00	0,00	0,00	0,00
<b>12.</b>	<b>= Summe ordentliche Erträge</b>	<b>25.363,54</b>	<b>18.100,00</b>	<b>6.100,00</b>	<b>6.100,00</b>	<b>6.100,00</b>	<b>6.100,00</b>
	<b>Ordentliche Aufwendungen</b>						
13.	Aufwendungen für aktives Personal	142.988,80	149.100,00	145.600,00	151.200,00	156.600,00	163.000,00
14.	Aufwendungen für Versorgung	0,00	0,00	0,00	0,00	0,00	0,00
15.	Aufwendungen für Sach- und Dienstleistungen	333.913,40	419.500,00	417.400,00	417.400,00	417.400,00	417.400,00
16.	Abschreibungen	0,00	0,00	0,00	0,00	0,00	0,00
17.	Zinsen und ähnliche Aufwendungen	0,00	0,00	0,00	0,00	0,00	0,00
18.	Transferaufwendungen	0,00	0,00	0,00	0,00	0,00	0,00
19.	sonstige ordentliche Aufwendungen	52.909,90	56.600,00	58.300,00	58.300,00	58.300,00	58.300,00
<b>20.</b>	<b>= Summe ordentliche Aufwendungen</b>	<b>529.812,10</b>	<b>625.200,00</b>	<b>621.300,00</b>	<b>626.900,00</b>	<b>632.300,00</b>	<b>638.700,00</b>
<b>21.</b>	<b>ordentliches Ergebnis</b>	<b>-504.448,56</b>	<b>-607.100,00</b>	<b>-615.200,00</b>	<b>-620.800,00</b>	<b>-626.200,00</b>	<b>-632.600,00</b>
22.	außerordentliche Erträge	0,00	0,00	0,00	0,00	0,00	0,00
23.	außerordentliche Aufwendungen	0,00	0,00	0,00	0,00	0,00	0,00
<b>24.</b>	<b>außerordentliches Ergebnis</b>	<b>0,00</b>	<b>0,00</b>	<b>0,00</b>	<b>0,00</b>	<b>0,00</b>	<b>0,00</b>
<b>25.</b>	<b>Jahresergebnis</b>	<b>-504.448,56</b>	<b>-607.100,00</b>	<b>-615.200,00</b>	<b>-620.800,00</b>	<b>-626.200,00</b>	<b>-632.600,00</b>
26.	Erträge aus internen Leistungsbeziehungen	40.009,30	44.000,00	44.000,00	44.000,00	44.000,00	44.000,00
27.	Aufwendungen aus internen Leistungsbeziehungen	55.798,52	58.500,00	58.500,00	58.500,00	58.500,00	58.500,00
28.	Saldo aus internen Leistungsbeziehungen	-15.789,22	-14.500,00	-14.500,00	-14.500,00	-14.500,00	-14.500,00
<b>29.</b>	<b>Ergebnis unter Berücksichtigung der internen Leistungsbeziehungen</b>	<b>-520.237,78</b>	<b>-621.600,00</b>	<b>-629.700,00</b>	<b>-635.300,00</b>	<b>-640.700,00</b>	<b>-647.100,00</b>

## Haushaltsplan 2015 - Gemeinde Wietmarschen

<b>Teilfinanzhaushalt Produkt 21110 Grundschulen</b>							
Wietmarschen							
Nr.	Bezeichnung	Ergebnis 2013	Ansatz 2014	Ansatz 2015	Plan 2016	Plan 2017	Plan 2018
	<b>Einzahlungen aus laufender Verwaltungstätigkeit</b>						
1.	Steuern und ähnliche Abgaben	0,00	0,00	0,00	0,00	0,00	0,00
2.	Zuwendungen und allgemeine Umlagen	11.604,78	7.100,00	3.500,00	3.500,00	3.500,00	3.500,00
3.	sonstige Transfereinzahlungen	0,00	0,00	0,00	0,00	0,00	0,00
4.	öffentlich-rechtliche Entgelte	0,00	500,00	2.000,00	2.000,00	2.000,00	2.000,00
5.	privatrechtliche Entgelte	73,25	500,00	500,00	500,00	500,00	500,00
6.	Kostenerstattungen und Kostenumlagen	3.750,96	10.000,00	100,00	100,00	100,00	100,00
7.	Zinsen und ähnliche Einzahlungen	0,00	0,00	0,00	0,00	0,00	0,00
8.	Einzahlungen aus der Veräußerung geringwertiger Vermögensgegenstände	0,00	0,00	0,00	0,00	0,00	0,00
9.	sonstige haushaltswirksame Einzahlungen	0,00	0,00	0,00	0,00	0,00	0,00
<b>10.</b>	<b>= Summe der Einzahlungen aus lfd. Verwaltungstätigkeit</b>	<b>15.428,99</b>	<b>18.100,00</b>	<b>6.100,00</b>	<b>6.100,00</b>	<b>6.100,00</b>	<b>6.100,00</b>
	<b>Auszahlungen aus lfd. Verwaltungstätigkeit</b>						
11.	Auszahlungen für aktives Personal	142.988,80	149.100,00	145.600,00	151.200,00	156.600,00	163.000,00
12.	Auszahlungen für Versorgung	0,00	0,00	0,00	0,00	0,00	0,00
13.	Auszahlungen für Sach- und Dienstleistungen u.geringwertige Vermögensgegenstände	341.720,39	419.500,00	417.400,00	417.400,00	417.400,00	417.400,00
14.	Zinsen und ähnliche Auszahlungen	0,00	0,00	0,00	0,00	0,00	0,00
15.	Transferauszahlungen	5.000,00	0,00	0,00	0,00	0,00	0,00
16.	sonstige haushaltswirksame Auszahlungen	51.212,51	56.600,00	58.300,00	58.300,00	58.300,00	58.300,00
<b>17.</b>	<b>= Summe der Auszahlungen aus lfd. Verwaltungstätigkeit</b>	<b>540.921,70</b>	<b>625.200,00</b>	<b>621.300,00</b>	<b>626.900,00</b>	<b>632.300,00</b>	<b>638.700,00</b>
<b>18.</b>	<b>Saldo aus lfd. Verwaltungstätigkeit</b>	<b>-525.492,71</b>	<b>-607.100,00</b>	<b>-615.200,00</b>	<b>-620.800,00</b>	<b>-626.200,00</b>	<b>-632.600,00</b>
	<b>Einzahlungen für Investitionstätigkeit</b>						
19.	Zuwendungen für Investitionstätigkeit	6.500,00	0,00	0,00	0,00	0,00	0,00
20.	Beiträge u. ä. Entgelte für Investitionstätigkeit	0,00	0,00	0,00	0,00	0,00	0,00
21.	Veräußerung von Sachvermögen	0,00	0,00	0,00	0,00	0,00	0,00
22.	Veräußerung von Finanzvermögensanlagen	0,00	0,00	0,00	0,00	0,00	0,00
23.	sonstige Investitionstätigkeit	0,00	0,00	0,00	0,00	0,00	0,00
<b>24.</b>	<b>= Summe der Einzahlungen für Investitionstätigkeit</b>	<b>6.500,00</b>	<b>0,00</b>	<b>0,00</b>	<b>0,00</b>	<b>0,00</b>	<b>0,00</b>
	<b>Auszahlungen für Investitionstätigkeit</b>						
25.	Erwerb von Grundstücken und Gebäuden	9.915,63	0,00	0,00	0,00	0,00	0,00
26.	Baumaßnahmen	0,00	35.000,00	0,00	0,00	0,00	0,00
27.	Erwerb von beweglichem Sachvermögen	54.850,86	81.000,00	40.000,00	40.000,00	40.000,00	40.000,00
28.	Erwerb von Finanzvermögensanlagen	0,00	0,00	0,00	0,00	0,00	0,00
29.	Aktivierbare Zuwendungen	0,00	0,00	0,00	0,00	0,00	0,00
30.	Sonstige Investitionstätigkeit	0,00	0,00	0,00	0,00	0,00	0,00
<b>31.</b>	<b>= Summe der Auszahlungen für Investitionstätigkeit</b>	<b>64.766,49</b>	<b>116.000,00</b>	<b>40.000,00</b>	<b>40.000,00</b>	<b>40.000,00</b>	<b>40.000,00</b>

## Haushaltsplan 2015 - Gemeinde Wietmarschen

<b>Teilfinanzhaushalt Produkt 21110 Grundschulen</b>							
Wietmarschen							
Nr.	Bezeichnung	Ergebnis 2013	Ansatz 2014	Ansatz 2015	Plan 2016	Plan 2017	Plan 2018
<b>32.</b>	<b>Saldo aus Investitionstätigkeit</b>	<b>-58.266,49</b>	<b>-116.000,00</b>	<b>-40.000,00</b>	<b>-40.000,00</b>	<b>-40.000,00</b>	<b>-40.000,00</b>
<b>33.</b>	<b>Finanzmittel-Überschuss/ -Fehlbetrag</b>	<b>-583.759,20</b>	<b>-723.100,00</b>	<b>-655.200,00</b>	<b>-660.800,00</b>	<b>-666.200,00</b>	<b>-672.600,00</b>
	<b>Ein-, Auszahlungen aus Finanzierungstätigkeit</b>						
34.	Aufnahme von Krediten und inneren Darlehen für Investitionstätigkeit	0,00	0,00	0,00	0,00	0,00	0,00
35.	Tilgung von Krediten u. Rückzahlung von inneren Darlehen f. Investitionstätigkeit	0,00	0,00	0,00	0,00	0,00	0,00
<b>36.</b>	<b>Saldo aus Finanzierungstätigkeit</b>	<b>0,00</b>	<b>0,00</b>	<b>0,00</b>	<b>0,00</b>	<b>0,00</b>	<b>0,00</b>
<b>37.</b>	<b>Finanzmittelveränderung</b>	<b>-583.759,20</b>	<b>-723.100,00</b>	<b>-655.200,00</b>	<b>-660.800,00</b>	<b>-666.200,00</b>	<b>-672.600,00</b>

## Haushaltsplan 2015 - Gemeinde Wietmarschen

<b>Teilergebnishaushalt Produkt 21310 Grund- und Hauptschulen</b>							
Wietmarschen							
Nr.	Bezeichnung	Ergebnis 2013	Ansatz 2014	Ansatz 2015	Plan 2016	Plan 2017	Plan 2018
	<b>Ordentliche Erträge</b>						
1.	Steuern und ähnliche Abgaben	0,00	0,00	0,00	0,00	0,00	0,00
2.	Zuwendungen und allgemeine Umlagen	0,00	0,00	0,00	0,00	0,00	0,00
3.	Auflösungserträge aus Sonderposten	0,00	0,00	0,00	0,00	0,00	0,00
4.	sonstige Transfererträge	0,00	0,00	0,00	0,00	0,00	0,00
5.	öffentlich-rechtliche Entgelte	0,00	0,00	0,00	0,00	0,00	0,00
6.	privatrechtliche Entgelte	0,00	0,00	0,00	0,00	0,00	0,00
7.	Kostenerstattungen und Kostenumlagen	0,00	0,00	0,00	0,00	0,00	0,00
8.	Zinsen und ähnliche Finanzerträge	0,00	0,00	0,00	0,00	0,00	0,00
9.	aktivierte Eigenleistungen	0,00	0,00	0,00	0,00	0,00	0,00
10.	Bestandsveränderungen	0,00	0,00	0,00	0,00	0,00	0,00
11.	sonstige ordentliche Erträge	0,00	0,00	0,00	0,00	0,00	0,00
<b>12.</b>	<b>= Summe ordentliche Erträge</b>	<b>0,00</b>	<b>0,00</b>	<b>0,00</b>	<b>0,00</b>	<b>0,00</b>	<b>0,00</b>
	<b>Ordentliche Aufwendungen</b>						
13.	Aufwendungen für aktives Personal	0,00	0,00	0,00	0,00	0,00	0,00
14.	Aufwendungen für Versorgung	0,00	0,00	0,00	0,00	0,00	0,00
15.	Aufwendungen für Sach- und Dienstleistungen	41,16	0,00	0,00	0,00	0,00	0,00
16.	Abschreibungen	0,00	0,00	0,00	0,00	0,00	0,00
17.	Zinsen und ähnliche Aufwendungen	0,00	0,00	0,00	0,00	0,00	0,00
18.	Transferaufwendungen	0,00	0,00	0,00	0,00	0,00	0,00
19.	sonstige ordentliche Aufwendungen	0,00	0,00	0,00	0,00	0,00	0,00
<b>20.</b>	<b>= Summe ordentliche Aufwendungen</b>	<b>41,16</b>	<b>0,00</b>	<b>0,00</b>	<b>0,00</b>	<b>0,00</b>	<b>0,00</b>
<b>21.</b>	<b>ordentliches Ergebnis</b>	<b>-41,16</b>	<b>0,00</b>	<b>0,00</b>	<b>0,00</b>	<b>0,00</b>	<b>0,00</b>
22.	außerordentliche Erträge	0,00	0,00	0,00	0,00	0,00	0,00
23.	außerordentliche Aufwendungen	0,00	0,00	0,00	0,00	0,00	0,00
<b>24.</b>	<b>außerordentliches Ergebnis</b>	<b>0,00</b>	<b>0,00</b>	<b>0,00</b>	<b>0,00</b>	<b>0,00</b>	<b>0,00</b>
<b>25.</b>	<b>Jahresergebnis</b>	<b>-41,16</b>	<b>0,00</b>	<b>0,00</b>	<b>0,00</b>	<b>0,00</b>	<b>0,00</b>
26.	Erträge aus internen Leistungsbeziehungen	0,00	0,00	0,00	0,00	0,00	0,00
27.	Aufwendungen aus internen Leistungsbeziehungen	0,00	0,00	0,00	0,00	0,00	0,00
28.	Saldo aus internen Leistungsbeziehungen	0,00	0,00	0,00	0,00	0,00	0,00
<b>29.</b>	<b>Ergebnis unter Berücksichtigung der internen Leistungsbeziehungen</b>	<b>-41,16</b>	<b>0,00</b>	<b>0,00</b>	<b>0,00</b>	<b>0,00</b>	<b>0,00</b>



## Haushaltsplan 2015 - Gemeinde Wietmarschen

<b>Teilfinanzhaushalt Produkt 21310 Grund- und Hauptschulen</b>							
Wietmarschen							
Nr.	Bezeichnung	Ergebnis 2013	Ansatz 2014	Ansatz 2015	Plan 2016	Plan 2017	Plan 2018
<b>32.</b>	<b>Saldo aus Investitionstätigkeit</b>	<b>0,00</b>	<b>0,00</b>	<b>0,00</b>	<b>0,00</b>	<b>0,00</b>	<b>0,00</b>
<b>33.</b>	<b>Finanzmittel-Überschuss/ -Fehlbetrag</b>	<b>2.498,27</b>	<b>0,00</b>	<b>0,00</b>	<b>0,00</b>	<b>0,00</b>	<b>0,00</b>
	<b>Ein-, Auszahlungen aus Finanzierungstätigkeit</b>						
34.	Aufnahme von Krediten und inneren Darlehen für Investitionstätigkeit	0,00	0,00	0,00	0,00	0,00	0,00
35.	Tilgung von Krediten u. Rückzahlung von inneren Darlehen f. Investitionstätigkeit	0,00	0,00	0,00	0,00	0,00	0,00
<b>36.</b>	<b>Saldo aus Finanzierungstätigkeit</b>	<b>0,00</b>	<b>0,00</b>	<b>0,00</b>	<b>0,00</b>	<b>0,00</b>	<b>0,00</b>
<b>37.</b>	<b>Finanzmittelveränderung</b>	<b>2.498,27</b>	<b>0,00</b>	<b>0,00</b>	<b>0,00</b>	<b>0,00</b>	<b>0,00</b>



## Haushaltsplan 2015 - Gemeinde Wietmarschen

<b>Teilergebnishaushalt Produkt 21610 Haupt- und Realschulen</b>							
Wietmarschen							
Nr.	Bezeichnung	Ergebnis 2013	Ansatz 2014	Ansatz 2015	Plan 2016	Plan 2017	Plan 2018
	<b>Ordentliche Erträge</b>						
1.	Steuern und ähnliche Abgaben	0,00	0,00	0,00	0,00	0,00	0,00
2.	Zuwendungen und allgemeine Umlagen	338.975,47	308.500,00	308.500,00	308.500,00	308.500,00	308.500,00
3.	Auflösungserträge aus Sonderposten	0,00	0,00	0,00	0,00	0,00	0,00
4.	sonstige Transfererträge	0,00	0,00	0,00	0,00	0,00	0,00
5.	öffentlich-rechtliche Entgelte	0,00	1.000,00	1.000,00	1.000,00	1.000,00	1.000,00
6.	privatrechtliche Entgelte	6.627,35	400,00	400,00	400,00	400,00	400,00
7.	Kostenerstattungen und Kostenumlagen	1.102,86	0,00	0,00	0,00	0,00	0,00
8.	Zinsen und ähnliche Finanzerträge	0,00	0,00	0,00	0,00	0,00	0,00
9.	aktivierte Eigenleistungen	0,00	0,00	0,00	0,00	0,00	0,00
10.	Bestandsveränderungen	0,00	0,00	0,00	0,00	0,00	0,00
11.	sonstige ordentliche Erträge	0,00	0,00	0,00	0,00	0,00	0,00
<b>12.</b>	<b>= Summe ordentliche Erträge</b>	<b>346.705,68</b>	<b>309.900,00</b>	<b>309.900,00</b>	<b>309.900,00</b>	<b>309.900,00</b>	<b>309.900,00</b>
	<b>Ordentliche Aufwendungen</b>						
13.	Aufwendungen für aktives Personal	99.761,16	94.100,00	97.800,00	101.600,00	105.100,00	108.600,00
14.	Aufwendungen für Versorgung	0,00	0,00	0,00	0,00	0,00	0,00
15.	Aufwendungen für Sach- und Dienstleistungen	282.097,67	320.900,00	333.400,00	333.400,00	333.400,00	333.400,00
16.	Abschreibungen	0,00	0,00	0,00	0,00	0,00	0,00
17.	Zinsen und ähnliche Aufwendungen	0,00	0,00	0,00	0,00	0,00	0,00
18.	Transferaufwendungen	0,00	0,00	0,00	0,00	0,00	0,00
19.	sonstige ordentliche Aufwendungen	71.388,96	77.900,00	77.400,00	77.400,00	77.400,00	77.400,00
<b>20.</b>	<b>= Summe ordentliche Aufwendungen</b>	<b>453.247,79</b>	<b>492.900,00</b>	<b>508.600,00</b>	<b>512.400,00</b>	<b>515.900,00</b>	<b>519.400,00</b>
<b>21.</b>	<b>ordentliches Ergebnis</b>	<b>-106.542,11</b>	<b>-183.000,00</b>	<b>-198.700,00</b>	<b>-202.500,00</b>	<b>-206.000,00</b>	<b>-209.500,00</b>
22.	außerordentliche Erträge	0,00	0,00	0,00	0,00	0,00	0,00
23.	außerordentliche Aufwendungen	0,00	0,00	0,00	0,00	0,00	0,00
<b>24.</b>	<b>außerordentliches Ergebnis</b>	<b>0,00</b>	<b>0,00</b>	<b>0,00</b>	<b>0,00</b>	<b>0,00</b>	<b>0,00</b>
<b>25.</b>	<b>Jahresergebnis</b>	<b>-106.542,11</b>	<b>-183.000,00</b>	<b>-198.700,00</b>	<b>-202.500,00</b>	<b>-206.000,00</b>	<b>-209.500,00</b>
26.	Erträge aus internen Leistungsbeziehungen	25.052,68	20.000,00	20.000,00	20.000,00	20.000,00	20.000,00
27.	Aufwendungen aus internen Leistungsbeziehungen	56.666,31	52.500,00	52.500,00	52.500,00	52.500,00	52.500,00
28.	Saldo aus internen Leistungsbeziehungen	-31.613,63	-32.500,00	-32.500,00	-32.500,00	-32.500,00	-32.500,00
<b>29.</b>	<b>Ergebnis unter Berücksichtigung der internen Leistungsbeziehungen</b>	<b>-138.155,74</b>	<b>-215.500,00</b>	<b>-231.200,00</b>	<b>-235.000,00</b>	<b>-238.500,00</b>	<b>-242.000,00</b>

## Haushaltsplan 2015 - Gemeinde Wietmarschen

<b>Teilfinanzhaushalt Produkt 21610 Haupt- und Realschulen</b>							
Wietmarschen							
Nr.	Bezeichnung	Ergebnis 2013	Ansatz 2014	Ansatz 2015	Plan 2016	Plan 2017	Plan 2018
	<b>Einzahlungen aus laufender Verwaltungstätigkeit</b>						
1.	Steuern und ähnliche Abgaben	0,00	0,00	0,00	0,00	0,00	0,00
2.	Zuwendungen und allgemeine Umlagen	357.470,43	308.500,00	308.500,00	308.500,00	308.500,00	308.500,00
3.	sonstige Transfereinzahlungen	0,00	0,00	0,00	0,00	0,00	0,00
4.	öffentlich-rechtliche Entgelte	0,00	1.000,00	1.000,00	1.000,00	1.000,00	1.000,00
5.	privatrechtliche Entgelte	52.507,22	400,00	400,00	400,00	400,00	400,00
6.	Kostenerstattungen und Kostenumlagen	1.102,86	0,00	0,00	0,00	0,00	0,00
7.	Zinsen und ähnliche Einzahlungen	0,00	0,00	0,00	0,00	0,00	0,00
8.	Einzahlungen aus der Veräußerung geringwertiger Vermögensgegenstände	0,00	0,00	0,00	0,00	0,00	0,00
9.	sonstige haushaltswirksame Einzahlungen	0,00	0,00	0,00	0,00	0,00	0,00
<b>10.</b>	<b>= Summe der Einzahlungen aus lfd. Verwaltungstätigkeit</b>	<b>411.080,51</b>	<b>309.900,00</b>	<b>309.900,00</b>	<b>309.900,00</b>	<b>309.900,00</b>	<b>309.900,00</b>
	<b>Auszahlungen aus lfd. Verwaltungstätigkeit</b>						
11.	Auszahlungen für aktives Personal	99.761,16	94.100,00	97.800,00	101.600,00	105.100,00	108.600,00
12.	Auszahlungen für Versorgung	0,00	0,00	0,00	0,00	0,00	0,00
13.	Auszahlungen für Sach- und Dienstleistungen u.geringwertige Vermögensgegenstände	280.713,31	320.900,00	333.400,00	333.400,00	333.400,00	333.400,00
14.	Zinsen und ähnliche Auszahlungen	0,00	0,00	0,00	0,00	0,00	0,00
15.	Transferauszahlungen	0,00	0,00	0,00	0,00	0,00	0,00
16.	sonstige haushaltswirksame Auszahlungen	70.684,91	77.900,00	77.400,00	77.400,00	77.400,00	77.400,00
<b>17.</b>	<b>= Summe der Auszahlungen aus lfd. Verwaltungstätigkeit</b>	<b>451.159,38</b>	<b>492.900,00</b>	<b>508.600,00</b>	<b>512.400,00</b>	<b>515.900,00</b>	<b>519.400,00</b>
<b>18.</b>	<b>Saldo aus lfd. Verwaltungstätigkeit</b>	<b>-40.078,87</b>	<b>-183.000,00</b>	<b>-198.700,00</b>	<b>-202.500,00</b>	<b>-206.000,00</b>	<b>-209.500,00</b>
	<b>Einzahlungen für Investitionstätigkeit</b>						
19.	Zuwendungen für Investitionstätigkeit	8.380,79	73.900,00	79.400,00	18.600,00	18.600,00	18.600,00
20.	Beiträge u. ä. Entgelte für Investitionstätigkeit	0,00	0,00	0,00	0,00	0,00	0,00
21.	Veräußerung von Sachvermögen	0,00	0,00	0,00	0,00	0,00	0,00
22.	Veräußerung von Finanzvermögensanlagen	0,00	0,00	0,00	0,00	0,00	0,00
23.	sonstige Investitionstätigkeit	0,00	0,00	0,00	0,00	0,00	0,00
<b>24.</b>	<b>= Summe der Einzahlungen für Investitionstätigkeit</b>	<b>8.380,79</b>	<b>73.900,00</b>	<b>79.400,00</b>	<b>18.600,00</b>	<b>18.600,00</b>	<b>18.600,00</b>
	<b>Auszahlungen für Investitionstätigkeit</b>						
25.	Erwerb von Grundstücken und Gebäuden	1.885,79	0,00	0,00	0,00	0,00	0,00
26.	Baumaßnahmen	120.672,44	50.000,00	165.000,00	125.000,00	0,00	0,00
27.	Erwerb von beweglichem Sachvermögen	43.892,48	71.000,00	31.000,00	31.000,00	31.000,00	31.000,00
28.	Erwerb von Finanzvermögensanlagen	0,00	0,00	0,00	0,00	0,00	0,00
29.	Aktivierbare Zuwendungen	0,00	0,00	0,00	0,00	0,00	0,00
30.	Sonstige Investitionstätigkeit	0,00	0,00	0,00	0,00	0,00	0,00
<b>31.</b>	<b>= Summe der Auszahlungen für Investitionstätigkeit</b>	<b>166.450,71</b>	<b>121.000,00</b>	<b>196.000,00</b>	<b>156.000,00</b>	<b>31.000,00</b>	<b>31.000,00</b>

## Haushaltsplan 2015 - Gemeinde Wietmarschen

<b>Teilfinanzhaushalt Produkt 21610 Haupt- und Realschulen</b>							
Wietmarschen							
Nr.	Bezeichnung	Ergebnis 2013	Ansatz 2014	Ansatz 2015	Plan 2016	Plan 2017	Plan 2018
<b>32.</b>	<b>Saldo aus Investitionstätigkeit</b>	<b>-158.069,92</b>	<b>-47.100,00</b>	<b>-116.600,00</b>	<b>-137.400,00</b>	<b>-12.400,00</b>	<b>-12.400,00</b>
<b>33.</b>	<b>Finanzmittel-Überschuss/ -Fehlbetrag</b>	<b>-198.148,79</b>	<b>-230.100,00</b>	<b>-315.300,00</b>	<b>-339.900,00</b>	<b>-218.400,00</b>	<b>-221.900,00</b>
	<b>Ein-, Auszahlungen aus Finanzierungstätigkeit</b>						
34.	Aufnahme von Krediten und inneren Darlehen für Investitionstätigkeit	0,00	0,00	0,00	0,00	0,00	0,00
35.	Tilgung von Krediten u. Rückzahlung von inneren Darlehen f. Investitionstätigkeit	0,00	0,00	0,00	0,00	0,00	0,00
<b>36.</b>	<b>Saldo aus Finanzierungstätigkeit</b>	<b>0,00</b>	<b>0,00</b>	<b>0,00</b>	<b>0,00</b>	<b>0,00</b>	<b>0,00</b>
<b>37.</b>	<b>Finanzmittelveränderung</b>	<b>-198.148,79</b>	<b>-230.100,00</b>	<b>-315.300,00</b>	<b>-339.900,00</b>	<b>-218.400,00</b>	<b>-221.900,00</b>

## Haushaltsplan 2015 - Gemeinde Wietmarschen

<b>Teilergebnishaushalt Produkt 24210 Schülerförderung</b>							
Wietmarschen							
Nr.	Bezeichnung	Ergebnis 2013	Ansatz 2014	Ansatz 2015	Plan 2016	Plan 2017	Plan 2018
	<b>Ordentliche Erträge</b>						
1.	Steuern und ähnliche Abgaben	0,00	0,00	0,00	0,00	0,00	0,00
2.	Zuwendungen und allgemeine Umlagen	0,00	0,00	0,00	0,00	0,00	0,00
3.	Auflösungserträge aus Sonderposten	0,00	0,00	0,00	0,00	0,00	0,00
4.	sonstige Transfererträge	0,00	0,00	0,00	0,00	0,00	0,00
5.	öffentlich-rechtliche Entgelte	0,00	0,00	0,00	0,00	0,00	0,00
6.	privatrechtliche Entgelte	0,00	0,00	0,00	0,00	0,00	0,00
7.	Kostenerstattungen und Kostenumlagen	0,00	0,00	0,00	0,00	0,00	0,00
8.	Zinsen und ähnliche Finanzerträge	0,00	0,00	0,00	0,00	0,00	0,00
9.	aktivierte Eigenleistungen	0,00	0,00	0,00	0,00	0,00	0,00
10.	Bestandsveränderungen	0,00	0,00	0,00	0,00	0,00	0,00
11.	sonstige ordentliche Erträge	0,00	0,00	0,00	0,00	0,00	0,00
<b>12.</b>	<b>= Summe ordentliche Erträge</b>	<b>0,00</b>	<b>0,00</b>	<b>0,00</b>	<b>0,00</b>	<b>0,00</b>	<b>0,00</b>
	<b>Ordentliche Aufwendungen</b>						
13.	Aufwendungen für aktives Personal	0,00	0,00	0,00	0,00	0,00	0,00
14.	Aufwendungen für Versorgung	0,00	0,00	0,00	0,00	0,00	0,00
15.	Aufwendungen für Sach- und Dienstleistungen	430,30	1.500,00	1.500,00	1.500,00	1.500,00	1.500,00
16.	Abschreibungen	0,00	0,00	0,00	0,00	0,00	0,00
17.	Zinsen und ähnliche Aufwendungen	0,00	0,00	0,00	0,00	0,00	0,00
18.	Transferaufwendungen	0,00	0,00	0,00	0,00	0,00	0,00
19.	sonstige ordentliche Aufwendungen	0,00	0,00	0,00	0,00	0,00	0,00
<b>20.</b>	<b>= Summe ordentliche Aufwendungen</b>	<b>430,30</b>	<b>1.500,00</b>	<b>1.500,00</b>	<b>1.500,00</b>	<b>1.500,00</b>	<b>1.500,00</b>
<b>21.</b>	<b>ordentliches Ergebnis</b>	<b>-430,30</b>	<b>-1.500,00</b>	<b>-1.500,00</b>	<b>-1.500,00</b>	<b>-1.500,00</b>	<b>-1.500,00</b>
22.	außerordentliche Erträge	0,00	0,00	0,00	0,00	0,00	0,00
23.	außerordentliche Aufwendungen	0,00	0,00	0,00	0,00	0,00	0,00
<b>24.</b>	<b>außerordentliches Ergebnis</b>	<b>0,00</b>	<b>0,00</b>	<b>0,00</b>	<b>0,00</b>	<b>0,00</b>	<b>0,00</b>
<b>25.</b>	<b>Jahresergebnis</b>	<b>-430,30</b>	<b>-1.500,00</b>	<b>-1.500,00</b>	<b>-1.500,00</b>	<b>-1.500,00</b>	<b>-1.500,00</b>
26.	Erträge aus internen Leistungsbeziehungen	0,00	0,00	0,00	0,00	0,00	0,00
27.	Aufwendungen aus internen Leistungsbeziehungen	0,00	0,00	0,00	0,00	0,00	0,00
28.	Saldo aus internen Leistungsbeziehungen	0,00	0,00	0,00	0,00	0,00	0,00
<b>29.</b>	<b>Ergebnis unter Berücksichtigung der internen Leistungsbeziehungen</b>	<b>-430,30</b>	<b>-1.500,00</b>	<b>-1.500,00</b>	<b>-1.500,00</b>	<b>-1.500,00</b>	<b>-1.500,00</b>



## Haushaltsplan 2015 - Gemeinde Wietmarschen

<b>Teilfinanzhaushalt Produkt 24210 Schülerförderung</b>							
Wietmarschen							
Nr.	Bezeichnung	Ergebnis 2013	Ansatz 2014	Ansatz 2015	Plan 2016	Plan 2017	Plan 2018
<b>32.</b>	<b>Saldo aus Investitionstätigkeit</b>	<b>0,00</b>	<b>0,00</b>	<b>0,00</b>	<b>0,00</b>	<b>0,00</b>	<b>0,00</b>
<b>33.</b>	<b>Finanzmittel-Überschuss/ -Fehlbetrag</b>	<b>-430,30</b>	<b>-1.500,00</b>	<b>-1.500,00</b>	<b>-1.500,00</b>	<b>-1.500,00</b>	<b>-1.500,00</b>
	<b>Ein-, Auszahlungen aus Finanzierungstätigkeit</b>						
34.	Aufnahme von Krediten und inneren Darlehen für Investitionstätigkeit	0,00	0,00	0,00	0,00	0,00	0,00
35.	Tilgung von Krediten u. Rückzahlung von inneren Darlehen f. Investitionstätigkeit	0,00	0,00	0,00	0,00	0,00	0,00
<b>36.</b>	<b>Saldo aus Finanzierungstätigkeit</b>	<b>0,00</b>	<b>0,00</b>	<b>0,00</b>	<b>0,00</b>	<b>0,00</b>	<b>0,00</b>
<b>37.</b>	<b>Finanzmittelveränderung</b>	<b>-430,30</b>	<b>-1.500,00</b>	<b>-1.500,00</b>	<b>-1.500,00</b>	<b>-1.500,00</b>	<b>-1.500,00</b>

## Haushaltsplan 2015 - Gemeinde Wietmarschen

<b>Teilergebnishaushalt Produkt 36363 Ausgaben für sonstige Maßnahmen der Kinder-, Jugend-, F</b>							
Wietmarschen							
Nr.	Bezeichnung	Ergebnis 2013	Ansatz 2014	Ansatz 2015	Plan 2016	Plan 2017	Plan 2018
	<b>Ordentliche Erträge</b>						
1.	Steuern und ähnliche Abgaben	0,00	0,00	0,00	0,00	0,00	0,00
2.	Zuwendungen und allgemeine Umlagen	0,00	0,00	0,00	0,00	0,00	0,00
3.	Auflösungserträge aus Sonderposten	0,00	0,00	0,00	0,00	0,00	0,00
4.	sonstige Transfererträge	0,00	0,00	0,00	0,00	0,00	0,00
5.	öffentlich-rechtliche Entgelte	0,00	0,00	0,00	0,00	0,00	0,00
6.	privatrechtliche Entgelte	0,00	0,00	0,00	0,00	0,00	0,00
7.	Kostenerstattungen und Kostenumlagen	0,00	0,00	0,00	0,00	0,00	0,00
8.	Zinsen und ähnliche Finanzerträge	0,00	0,00	0,00	0,00	0,00	0,00
9.	aktivierte Eigenleistungen	0,00	0,00	0,00	0,00	0,00	0,00
10.	Bestandsveränderungen	0,00	0,00	0,00	0,00	0,00	0,00
11.	sonstige ordentliche Erträge	0,00	0,00	0,00	0,00	0,00	0,00
<b>12.</b>	<b>= Summe ordentliche Erträge</b>	<b>0,00</b>	<b>0,00</b>	<b>0,00</b>	<b>0,00</b>	<b>0,00</b>	<b>0,00</b>
	<b>Ordentliche Aufwendungen</b>						
13.	Aufwendungen für aktives Personal	0,00	0,00	0,00	0,00	0,00	0,00
14.	Aufwendungen für Versorgung	0,00	0,00	0,00	0,00	0,00	0,00
15.	Aufwendungen für Sach- und Dienstleistungen	0,00	0,00	0,00	0,00	0,00	0,00
16.	Abschreibungen	0,00	0,00	0,00	0,00	0,00	0,00
17.	Zinsen und ähnliche Aufwendungen	0,00	0,00	0,00	0,00	0,00	0,00
18.	Transferaufwendungen	16.610,37	22.100,00	22.100,00	22.100,00	22.100,00	22.100,00
19.	sonstige ordentliche Aufwendungen	0,00	0,00	0,00	0,00	0,00	0,00
<b>20.</b>	<b>= Summe ordentliche Aufwendungen</b>	<b>16.610,37</b>	<b>22.100,00</b>	<b>22.100,00</b>	<b>22.100,00</b>	<b>22.100,00</b>	<b>22.100,00</b>
<b>21.</b>	<b>ordentliches Ergebnis</b>	<b>-16.610,37</b>	<b>-22.100,00</b>	<b>-22.100,00</b>	<b>-22.100,00</b>	<b>-22.100,00</b>	<b>-22.100,00</b>
22.	außerordentliche Erträge	0,00	0,00	0,00	0,00	0,00	0,00
23.	außerordentliche Aufwendungen	0,00	0,00	0,00	0,00	0,00	0,00
<b>24.</b>	<b>außerordentliches Ergebnis</b>	<b>0,00</b>	<b>0,00</b>	<b>0,00</b>	<b>0,00</b>	<b>0,00</b>	<b>0,00</b>
<b>25.</b>	<b>Jahresergebnis</b>	<b>-16.610,37</b>	<b>-22.100,00</b>	<b>-22.100,00</b>	<b>-22.100,00</b>	<b>-22.100,00</b>	<b>-22.100,00</b>
26.	Erträge aus internen Leistungsbeziehungen	0,00	0,00	0,00	0,00	0,00	0,00
27.	Aufwendungen aus internen Leistungsbeziehungen	0,00	0,00	0,00	0,00	0,00	0,00
28.	Saldo aus internen Leistungsbeziehungen	0,00	0,00	0,00	0,00	0,00	0,00
<b>29.</b>	<b>Ergebnis unter Berücksichtigung der internen Leistungsbeziehungen</b>	<b>-16.610,37</b>	<b>-22.100,00</b>	<b>-22.100,00</b>	<b>-22.100,00</b>	<b>-22.100,00</b>	<b>-22.100,00</b>





## Haushaltsplan 2015 - Gemeinde Wietmarschen

<b>Teilfinanzhaushalt Produkt 36363 Ausgaben für sonstige Maßnahmen der Kinder-, Jugend-, Fam</b>							
Wietmarschen							
Nr.	Bezeichnung	Ergebnis 2013	Ansatz 2014	Ansatz 2015	Plan 2016	Plan 2017	Plan 2018
<b>32.</b>	<b>Saldo aus Investitionstätigkeit</b>	<b>0,00</b>	<b>0,00</b>	<b>0,00</b>	<b>0,00</b>	<b>0,00</b>	<b>0,00</b>
<b>33.</b>	<b>Finanzmittel-Überschuss/ -Fehlbetrag</b>	<b>-17.923,37</b>	<b>-22.100,00</b>	<b>-22.100,00</b>	<b>-22.100,00</b>	<b>-22.100,00</b>	<b>-22.100,00</b>
	<b>Ein-, Auszahlungen aus Finanzierungstätigkeit</b>						
34.	Aufnahme von Krediten und inneren Darlehen für Investitionstätigkeit	0,00	0,00	0,00	0,00	0,00	0,00
35.	Tilgung von Krediten u. Rückzahlung von inneren Darlehen f. Investitionstätigkeit	0,00	0,00	0,00	0,00	0,00	0,00
<b>36.</b>	<b>Saldo aus Finanzierungstätigkeit</b>	<b>0,00</b>	<b>0,00</b>	<b>0,00</b>	<b>0,00</b>	<b>0,00</b>	<b>0,00</b>
<b>37.</b>	<b>Finanzmittelveränderung</b>	<b>-17.923,37</b>	<b>-22.100,00</b>	<b>-22.100,00</b>	<b>-22.100,00</b>	<b>-22.100,00</b>	<b>-22.100,00</b>

## Haushaltsplan 2015 - Gemeinde Wietmarschen

<b>Teilergebnishaushalt Produkt 52210 Wohnbauförderung</b>							
Wietmarschen							
Nr.	Bezeichnung	Ergebnis 2013	Ansatz 2014	Ansatz 2015	Plan 2016	Plan 2017	Plan 2018
	<b>Ordentliche Erträge</b>						
1.	Steuern und ähnliche Abgaben	0,00	0,00	0,00	0,00	0,00	0,00
2.	Zuwendungen und allgemeine Umlagen	0,00	0,00	0,00	0,00	0,00	0,00
3.	Auflösungserträge aus Sonderposten	0,00	0,00	0,00	0,00	0,00	0,00
4.	sonstige Transfererträge	0,00	0,00	0,00	0,00	0,00	0,00
5.	öffentlich-rechtliche Entgelte	0,00	0,00	0,00	0,00	0,00	0,00
6.	privatrechtliche Entgelte	0,00	0,00	0,00	0,00	0,00	0,00
7.	Kostenerstattungen und Kostenumlagen	0,00	0,00	0,00	0,00	0,00	0,00
8.	Zinsen und ähnliche Finanzerträge	0,00	0,00	0,00	0,00	0,00	0,00
9.	aktivierte Eigenleistungen	0,00	0,00	0,00	0,00	0,00	0,00
10.	Bestandsveränderungen	0,00	0,00	0,00	0,00	0,00	0,00
11.	sonstige ordentliche Erträge	0,00	0,00	0,00	0,00	0,00	0,00
<b>12.</b>	<b>= Summe ordentliche Erträge</b>	<b>0,00</b>	<b>0,00</b>	<b>0,00</b>	<b>0,00</b>	<b>0,00</b>	<b>0,00</b>
	<b>Ordentliche Aufwendungen</b>						
13.	Aufwendungen für aktives Personal	0,00	0,00	0,00	0,00	0,00	0,00
14.	Aufwendungen für Versorgung	0,00	0,00	0,00	0,00	0,00	0,00
15.	Aufwendungen für Sach- und Dienstleistungen	0,00	0,00	0,00	0,00	0,00	0,00
16.	Abschreibungen	0,00	0,00	0,00	0,00	0,00	0,00
17.	Zinsen und ähnliche Aufwendungen	0,00	0,00	0,00	0,00	0,00	0,00
18.	Transferaufwendungen	65.671,46	65.000,00	68.000,00	68.000,00	68.000,00	68.000,00
19.	sonstige ordentliche Aufwendungen	0,00	0,00	0,00	0,00	0,00	0,00
<b>20.</b>	<b>= Summe ordentliche Aufwendungen</b>	<b>65.671,46</b>	<b>65.000,00</b>	<b>68.000,00</b>	<b>68.000,00</b>	<b>68.000,00</b>	<b>68.000,00</b>
<b>21.</b>	<b>ordentliches Ergebnis</b>	<b>-65.671,46</b>	<b>-65.000,00</b>	<b>-68.000,00</b>	<b>-68.000,00</b>	<b>-68.000,00</b>	<b>-68.000,00</b>
22.	außerordentliche Erträge	0,00	0,00	0,00	0,00	0,00	0,00
23.	außerordentliche Aufwendungen	0,00	0,00	0,00	0,00	0,00	0,00
<b>24.</b>	<b>außerordentliches Ergebnis</b>	<b>0,00</b>	<b>0,00</b>	<b>0,00</b>	<b>0,00</b>	<b>0,00</b>	<b>0,00</b>
<b>25.</b>	<b>Jahresergebnis</b>	<b>-65.671,46</b>	<b>-65.000,00</b>	<b>-68.000,00</b>	<b>-68.000,00</b>	<b>-68.000,00</b>	<b>-68.000,00</b>
26.	Erträge aus internen Leistungsbeziehungen	0,00	0,00	0,00	0,00	0,00	0,00
27.	Aufwendungen aus internen Leistungsbeziehungen	0,00	0,00	0,00	0,00	0,00	0,00
28.	Saldo aus internen Leistungsbeziehungen	0,00	0,00	0,00	0,00	0,00	0,00
<b>29.</b>	<b>Ergebnis unter Berücksichtigung der internen Leistungsbeziehungen</b>	<b>-65.671,46</b>	<b>-65.000,00</b>	<b>-68.000,00</b>	<b>-68.000,00</b>	<b>-68.000,00</b>	<b>-68.000,00</b>



## Haushaltsplan 2015 - Gemeinde Wietmarschen

<b>Teilfinanzhaushalt Produkt 52210 Wohnbauförderung</b>							
Wietmarschen							
Nr.	Bezeichnung	Ergebnis 2013	Ansatz 2014	Ansatz 2015	Plan 2016	Plan 2017	Plan 2018
<b>32.</b>	<b>Saldo aus Investitionstätigkeit</b>	<b>0,00</b>	<b>0,00</b>	<b>0,00</b>	<b>0,00</b>	<b>0,00</b>	<b>0,00</b>
<b>33.</b>	<b>Finanzmittel-Überschuss/ -Fehlbetrag</b>	<b>-69.171,46</b>	<b>-65.000,00</b>	<b>-68.000,00</b>	<b>-68.000,00</b>	<b>-68.000,00</b>	<b>-68.000,00</b>
	<b>Ein-, Auszahlungen aus Finanzierungstätigkeit</b>						
34.	Aufnahme von Krediten und inneren Darlehen für Investitionstätigkeit	0,00	0,00	0,00	0,00	0,00	0,00
35.	Tilgung von Krediten u. Rückzahlung von inneren Darlehen f. Investitionstätigkeit	0,00	0,00	0,00	0,00	0,00	0,00
<b>36.</b>	<b>Saldo aus Finanzierungstätigkeit</b>	<b>0,00</b>	<b>0,00</b>	<b>0,00</b>	<b>0,00</b>	<b>0,00</b>	<b>0,00</b>
<b>37.</b>	<b>Finanzmittelveränderung</b>	<b>-69.171,46</b>	<b>-65.000,00</b>	<b>-68.000,00</b>	<b>-68.000,00</b>	<b>-68.000,00</b>	<b>-68.000,00</b>

## Haushaltsplan 2015 - Gemeinde Wietmarschen

<b>Teilergebnishaushalt Produkt 53110 Elektrizitätsversorgung</b>							
Wietmarschen							
Nr.	Bezeichnung	Ergebnis 2013	Ansatz 2014	Ansatz 2015	Plan 2016	Plan 2017	Plan 2018
	<b>Ordentliche Erträge</b>						
1.	Steuern und ähnliche Abgaben	0,00	0,00	0,00	0,00	0,00	0,00
2.	Zuwendungen und allgemeine Umlagen	0,00	0,00	0,00	0,00	0,00	0,00
3.	Auflösungserträge aus Sonderposten	0,00	0,00	0,00	0,00	0,00	0,00
4.	sonstige Transfererträge	0,00	0,00	0,00	0,00	0,00	0,00
5.	öffentlich-rechtliche Entgelte	0,00	0,00	0,00	0,00	0,00	0,00
6.	privatrechtliche Entgelte	0,00	0,00	0,00	0,00	0,00	0,00
7.	Kostenerstattungen und Kostenumlagen	0,00	0,00	0,00	0,00	0,00	0,00
8.	Zinsen und ähnliche Finanzerträge	0,00	0,00	0,00	0,00	0,00	0,00
9.	aktivierte Eigenleistungen	0,00	0,00	0,00	0,00	0,00	0,00
10.	Bestandsveränderungen	0,00	0,00	0,00	0,00	0,00	0,00
11.	sonstige ordentliche Erträge	320.852,75	360.000,00	360.000,00	360.000,00	360.000,00	360.000,00
<b>12.</b>	<b>= Summe ordentliche Erträge</b>	<b>320.852,75</b>	<b>360.000,00</b>	<b>360.000,00</b>	<b>360.000,00</b>	<b>360.000,00</b>	<b>360.000,00</b>
	<b>Ordentliche Aufwendungen</b>						
13.	Aufwendungen für aktives Personal	0,00	0,00	0,00	0,00	0,00	0,00
14.	Aufwendungen für Versorgung	0,00	0,00	0,00	0,00	0,00	0,00
15.	Aufwendungen für Sach- und Dienstleistungen	0,00	0,00	0,00	0,00	0,00	0,00
16.	Abschreibungen	0,00	0,00	0,00	0,00	0,00	0,00
17.	Zinsen und ähnliche Aufwendungen	0,00	0,00	0,00	0,00	0,00	0,00
18.	Transferaufwendungen	0,00	0,00	0,00	0,00	0,00	0,00
19.	sonstige ordentliche Aufwendungen	0,00	0,00	0,00	0,00	0,00	0,00
<b>20.</b>	<b>= Summe ordentliche Aufwendungen</b>	<b>0,00</b>	<b>0,00</b>	<b>0,00</b>	<b>0,00</b>	<b>0,00</b>	<b>0,00</b>
<b>21.</b>	<b>ordentliches Ergebnis</b>	<b>320.852,75</b>	<b>360.000,00</b>	<b>360.000,00</b>	<b>360.000,00</b>	<b>360.000,00</b>	<b>360.000,00</b>
22.	außerordentliche Erträge	0,00	0,00	0,00	0,00	0,00	0,00
23.	außerordentliche Aufwendungen	0,00	0,00	0,00	0,00	0,00	0,00
<b>24.</b>	<b>außerordentliches Ergebnis</b>	<b>0,00</b>	<b>0,00</b>	<b>0,00</b>	<b>0,00</b>	<b>0,00</b>	<b>0,00</b>
<b>25.</b>	<b>Jahresergebnis</b>	<b>320.852,75</b>	<b>360.000,00</b>	<b>360.000,00</b>	<b>360.000,00</b>	<b>360.000,00</b>	<b>360.000,00</b>
26.	Erträge aus internen Leistungsbeziehungen	0,00	0,00	0,00	0,00	0,00	0,00
27.	Aufwendungen aus internen Leistungsbeziehungen	0,00	0,00	0,00	0,00	0,00	0,00
28.	Saldo aus internen Leistungsbeziehungen	0,00	0,00	0,00	0,00	0,00	0,00
<b>29.</b>	<b>Ergebnis unter Berücksichtigung der internen Leistungsbeziehungen</b>	<b>320.852,75</b>	<b>360.000,00</b>	<b>360.000,00</b>	<b>360.000,00</b>	<b>360.000,00</b>	<b>360.000,00</b>



## Haushaltsplan 2015 - Gemeinde Wietmarschen

<b>Teilfinanzhaushalt Produkt 53110 Elektrizitätsversorgung</b>							
Wietmarschen							
Nr.	Bezeichnung	Ergebnis 2013	Ansatz 2014	Ansatz 2015	Plan 2016	Plan 2017	Plan 2018
<b>32.</b>	<b>Saldo aus Investitionstätigkeit</b>	<b>0,00</b>	<b>0,00</b>	<b>0,00</b>	<b>0,00</b>	<b>0,00</b>	<b>0,00</b>
<b>33.</b>	<b>Finanzmittel-Überschuss/ -Fehlbetrag</b>	<b>378.257,49</b>	<b>360.000,00</b>	<b>360.000,00</b>	<b>360.000,00</b>	<b>360.000,00</b>	<b>360.000,00</b>
	<b>Ein-, Auszahlungen aus Finanzierungstätigkeit</b>						
34.	Aufnahme von Krediten und inneren Darlehen für Investitionstätigkeit	0,00	0,00	0,00	0,00	0,00	0,00
35.	Tilgung von Krediten u. Rückzahlung von inneren Darlehen f. Investitionstätigkeit	0,00	0,00	0,00	0,00	0,00	0,00
<b>36.</b>	<b>Saldo aus Finanzierungstätigkeit</b>	<b>0,00</b>	<b>0,00</b>	<b>0,00</b>	<b>0,00</b>	<b>0,00</b>	<b>0,00</b>
<b>37.</b>	<b>Finanzmittelveränderung</b>	<b>378.257,49</b>	<b>360.000,00</b>	<b>360.000,00</b>	<b>360.000,00</b>	<b>360.000,00</b>	<b>360.000,00</b>

## Haushaltsplan 2015 - Gemeinde Wietmarschen

<b>Teilergebnishaushalt Produkt 53210 Gasversorgung</b>							
Wietmarschen							
Nr.	Bezeichnung	Ergebnis 2013	Ansatz 2014	Ansatz 2015	Plan 2016	Plan 2017	Plan 2018
	<b>Ordentliche Erträge</b>						
1.	Steuern und ähnliche Abgaben	0,00	0,00	0,00	0,00	0,00	0,00
2.	Zuwendungen und allgemeine Umlagen	0,00	0,00	0,00	0,00	0,00	0,00
3.	Auflösungserträge aus Sonderposten	0,00	0,00	0,00	0,00	0,00	0,00
4.	sonstige Transfererträge	0,00	0,00	0,00	0,00	0,00	0,00
5.	öffentlich-rechtliche Entgelte	0,00	0,00	0,00	0,00	0,00	0,00
6.	privatrechtliche Entgelte	0,00	0,00	0,00	0,00	0,00	0,00
7.	Kostenerstattungen und Kostenumlagen	0,00	0,00	0,00	0,00	0,00	0,00
8.	Zinsen und ähnliche Finanzerträge	0,00	0,00	0,00	0,00	0,00	0,00
9.	aktivierte Eigenleistungen	0,00	0,00	0,00	0,00	0,00	0,00
10.	Bestandsveränderungen	0,00	0,00	0,00	0,00	0,00	0,00
11.	sonstige ordentliche Erträge	146.427,45	100.000,00	100.000,00	100.000,00	100.000,00	100.000,00
<b>12.</b>	<b>= Summe ordentliche Erträge</b>	<b>146.427,45</b>	<b>100.000,00</b>	<b>100.000,00</b>	<b>100.000,00</b>	<b>100.000,00</b>	<b>100.000,00</b>
	<b>Ordentliche Aufwendungen</b>						
13.	Aufwendungen für aktives Personal	0,00	0,00	0,00	0,00	0,00	0,00
14.	Aufwendungen für Versorgung	0,00	0,00	0,00	0,00	0,00	0,00
15.	Aufwendungen für Sach- und Dienstleistungen	0,00	0,00	0,00	0,00	0,00	0,00
16.	Abschreibungen	0,00	0,00	0,00	0,00	0,00	0,00
17.	Zinsen und ähnliche Aufwendungen	0,00	0,00	0,00	0,00	0,00	0,00
18.	Transferaufwendungen	0,00	0,00	0,00	0,00	0,00	0,00
19.	sonstige ordentliche Aufwendungen	0,00	0,00	0,00	0,00	0,00	0,00
<b>20.</b>	<b>= Summe ordentliche Aufwendungen</b>	<b>0,00</b>	<b>0,00</b>	<b>0,00</b>	<b>0,00</b>	<b>0,00</b>	<b>0,00</b>
<b>21.</b>	<b>ordentliches Ergebnis</b>	<b>146.427,45</b>	<b>100.000,00</b>	<b>100.000,00</b>	<b>100.000,00</b>	<b>100.000,00</b>	<b>100.000,00</b>
22.	außerordentliche Erträge	0,00	0,00	0,00	0,00	0,00	0,00
23.	außerordentliche Aufwendungen	0,00	0,00	0,00	0,00	0,00	0,00
<b>24.</b>	<b>außerordentliches Ergebnis</b>	<b>0,00</b>	<b>0,00</b>	<b>0,00</b>	<b>0,00</b>	<b>0,00</b>	<b>0,00</b>
<b>25.</b>	<b>Jahresergebnis</b>	<b>146.427,45</b>	<b>100.000,00</b>	<b>100.000,00</b>	<b>100.000,00</b>	<b>100.000,00</b>	<b>100.000,00</b>
26.	Erträge aus internen Leistungsbeziehungen	0,00	0,00	0,00	0,00	0,00	0,00
27.	Aufwendungen aus internen Leistungsbeziehungen	0,00	0,00	0,00	0,00	0,00	0,00
28.	Saldo aus internen Leistungsbeziehungen	0,00	0,00	0,00	0,00	0,00	0,00
<b>29.</b>	<b>Ergebnis unter Berücksichtigung der internen Leistungsbeziehungen</b>	<b>146.427,45</b>	<b>100.000,00</b>	<b>100.000,00</b>	<b>100.000,00</b>	<b>100.000,00</b>	<b>100.000,00</b>





## Haushaltsplan 2015 - Gemeinde Wietmarschen

<b>Teilfinanzhaushalt Produkt 53210 Gasversorgung</b>							
Wietmarschen							
Nr.	Bezeichnung	Ergebnis 2013	Ansatz 2014	Ansatz 2015	Plan 2016	Plan 2017	Plan 2018
<b>32.</b>	<b>Saldo aus Investitionstätigkeit</b>	<b>0,00</b>	<b>0,00</b>	<b>0,00</b>	<b>0,00</b>	<b>0,00</b>	<b>0,00</b>
<b>33.</b>	<b>Finanzmittel-Überschuss/ -Fehlbetrag</b>	<b>128.139,12</b>	<b>100.000,00</b>	<b>100.000,00</b>	<b>100.000,00</b>	<b>100.000,00</b>	<b>100.000,00</b>
	<b>Ein-, Auszahlungen aus Finanzierungstätigkeit</b>						
34.	Aufnahme von Krediten und inneren Darlehen für Investitionstätigkeit	0,00	0,00	0,00	0,00	0,00	0,00
35.	Tilgung von Krediten u. Rückzahlung von inneren Darlehen f. Investitionstätigkeit	0,00	0,00	0,00	0,00	0,00	0,00
<b>36.</b>	<b>Saldo aus Finanzierungstätigkeit</b>	<b>0,00</b>	<b>0,00</b>	<b>0,00</b>	<b>0,00</b>	<b>0,00</b>	<b>0,00</b>
<b>37.</b>	<b>Finanzmittelveränderung</b>	<b>128.139,12</b>	<b>100.000,00</b>	<b>100.000,00</b>	<b>100.000,00</b>	<b>100.000,00</b>	<b>100.000,00</b>

## Haushaltsplan 2015 - Gemeinde Wietmarschen

<b>Teilergebnishaushalt Produkt 53310 Wasserversorgung</b>							
Wietmarschen							
Nr.	Bezeichnung	Ergebnis 2013	Ansatz 2014	Ansatz 2015	Plan 2016	Plan 2017	Plan 2018
	<b>Ordentliche Erträge</b>						
1.	Steuern und ähnliche Abgaben	0,00	0,00	0,00	0,00	0,00	0,00
2.	Zuwendungen und allgemeine Umlagen	0,00	0,00	0,00	0,00	0,00	0,00
3.	Auflösungserträge aus Sonderposten	0,00	0,00	0,00	0,00	0,00	0,00
4.	sonstige Transfererträge	0,00	0,00	0,00	0,00	0,00	0,00
5.	öffentlich-rechtliche Entgelte	0,00	0,00	0,00	0,00	0,00	0,00
6.	privatrechtliche Entgelte	0,00	0,00	0,00	0,00	0,00	0,00
7.	Kostenerstattungen und Kostenumlagen	0,00	0,00	0,00	0,00	0,00	0,00
8.	Zinsen und ähnliche Finanzerträge	0,00	0,00	0,00	0,00	0,00	0,00
9.	aktivierte Eigenleistungen	0,00	0,00	0,00	0,00	0,00	0,00
10.	Bestandsveränderungen	0,00	0,00	0,00	0,00	0,00	0,00
11.	sonstige ordentliche Erträge	72.873,45	70.000,00	70.000,00	70.000,00	70.000,00	70.000,00
<b>12.</b>	<b>= Summe ordentliche Erträge</b>	<b>72.873,45</b>	<b>70.000,00</b>	<b>70.000,00</b>	<b>70.000,00</b>	<b>70.000,00</b>	<b>70.000,00</b>
	<b>Ordentliche Aufwendungen</b>						
13.	Aufwendungen für aktives Personal	0,00	0,00	0,00	0,00	0,00	0,00
14.	Aufwendungen für Versorgung	0,00	0,00	0,00	0,00	0,00	0,00
15.	Aufwendungen für Sach- und Dienstleistungen	0,00	0,00	0,00	0,00	0,00	0,00
16.	Abschreibungen	0,00	0,00	0,00	0,00	0,00	0,00
17.	Zinsen und ähnliche Aufwendungen	0,00	0,00	0,00	0,00	0,00	0,00
18.	Transferaufwendungen	0,00	0,00	0,00	0,00	0,00	0,00
19.	sonstige ordentliche Aufwendungen	0,00	0,00	0,00	0,00	0,00	0,00
<b>20.</b>	<b>= Summe ordentliche Aufwendungen</b>	<b>0,00</b>	<b>0,00</b>	<b>0,00</b>	<b>0,00</b>	<b>0,00</b>	<b>0,00</b>
<b>21.</b>	<b>ordentliches Ergebnis</b>	<b>72.873,45</b>	<b>70.000,00</b>	<b>70.000,00</b>	<b>70.000,00</b>	<b>70.000,00</b>	<b>70.000,00</b>
22.	außerordentliche Erträge	0,00	0,00	0,00	0,00	0,00	0,00
23.	außerordentliche Aufwendungen	0,00	0,00	0,00	0,00	0,00	0,00
<b>24.</b>	<b>außerordentliches Ergebnis</b>	<b>0,00</b>	<b>0,00</b>	<b>0,00</b>	<b>0,00</b>	<b>0,00</b>	<b>0,00</b>
<b>25.</b>	<b>Jahresergebnis</b>	<b>72.873,45</b>	<b>70.000,00</b>	<b>70.000,00</b>	<b>70.000,00</b>	<b>70.000,00</b>	<b>70.000,00</b>
26.	Erträge aus internen Leistungsbeziehungen	0,00	0,00	0,00	0,00	0,00	0,00
27.	Aufwendungen aus internen Leistungsbeziehungen	0,00	0,00	0,00	0,00	0,00	0,00
28.	Saldo aus internen Leistungsbeziehungen	0,00	0,00	0,00	0,00	0,00	0,00
<b>29.</b>	<b>Ergebnis unter Berücksichtigung der internen Leistungsbeziehungen</b>	<b>72.873,45</b>	<b>70.000,00</b>	<b>70.000,00</b>	<b>70.000,00</b>	<b>70.000,00</b>	<b>70.000,00</b>



## Haushaltsplan 2015 - Gemeinde Wietmarschen

<b>Teilfinanzhaushalt Produkt 53310 Wasserversorgung</b>							
Wietmarschen							
Nr.	Bezeichnung	Ergebnis 2013	Ansatz 2014	Ansatz 2015	Plan 2016	Plan 2017	Plan 2018
<b>32.</b>	<b>Saldo aus Investitionstätigkeit</b>	<b>0,00</b>	<b>0,00</b>	<b>0,00</b>	<b>0,00</b>	<b>0,00</b>	<b>0,00</b>
<b>33.</b>	<b>Finanzmittel-Überschuss/ -Fehlbetrag</b>	<b>71.939,62</b>	<b>70.000,00</b>	<b>70.000,00</b>	<b>70.000,00</b>	<b>70.000,00</b>	<b>70.000,00</b>
	<b>Ein-, Auszahlungen aus Finanzierungstätigkeit</b>						
34.	Aufnahme von Krediten und inneren Darlehen für Investitionstätigkeit	0,00	0,00	0,00	0,00	0,00	0,00
35.	Tilgung von Krediten u. Rückzahlung von inneren Darlehen f. Investitionstätigkeit	0,00	0,00	0,00	0,00	0,00	0,00
<b>36.</b>	<b>Saldo aus Finanzierungstätigkeit</b>	<b>0,00</b>	<b>0,00</b>	<b>0,00</b>	<b>0,00</b>	<b>0,00</b>	<b>0,00</b>
<b>37.</b>	<b>Finanzmittelveränderung</b>	<b>71.939,62</b>	<b>70.000,00</b>	<b>70.000,00</b>	<b>70.000,00</b>	<b>70.000,00</b>	<b>70.000,00</b>

## Haushaltsplan 2015 - Gemeinde Wietmarschen

<b>Teilergebnishaushalt Produkt 55510 Förderung der Land- und Forstwirtschaft</b>							
Wietmarschen							
Nr.	Bezeichnung	Ergebnis 2013	Ansatz 2014	Ansatz 2015	Plan 2016	Plan 2017	Plan 2018
	<b>Ordentliche Erträge</b>						
1.	Steuern und ähnliche Abgaben	0,00	0,00	0,00	0,00	0,00	0,00
2.	Zuwendungen und allgemeine Umlagen	0,00	0,00	0,00	0,00	0,00	0,00
3.	Auflösungserträge aus Sonderposten	0,00	0,00	0,00	0,00	0,00	0,00
4.	sonstige Transfererträge	0,00	0,00	0,00	0,00	0,00	0,00
5.	öffentlich-rechtliche Entgelte	0,00	0,00	0,00	0,00	0,00	0,00
6.	privatrechtliche Entgelte	0,00	100,00	100,00	100,00	100,00	100,00
7.	Kostenerstattungen und Kostenumlagen	0,00	0,00	0,00	0,00	0,00	0,00
8.	Zinsen und ähnliche Finanzerträge	0,00	0,00	0,00	0,00	0,00	0,00
9.	aktivierte Eigenleistungen	0,00	0,00	0,00	0,00	0,00	0,00
10.	Bestandsveränderungen	0,00	0,00	0,00	0,00	0,00	0,00
11.	sonstige ordentliche Erträge	0,00	0,00	0,00	0,00	0,00	0,00
<b>12.</b>	<b>= Summe ordentliche Erträge</b>	<b>0,00</b>	<b>100,00</b>	<b>100,00</b>	<b>100,00</b>	<b>100,00</b>	<b>100,00</b>
	<b>Ordentliche Aufwendungen</b>						
13.	Aufwendungen für aktives Personal	0,00	0,00	0,00	0,00	0,00	0,00
14.	Aufwendungen für Versorgung	0,00	0,00	0,00	0,00	0,00	0,00
15.	Aufwendungen für Sach- und Dienstleistungen	0,00	0,00	0,00	0,00	0,00	0,00
16.	Abschreibungen	0,00	0,00	0,00	0,00	0,00	0,00
17.	Zinsen und ähnliche Aufwendungen	0,00	0,00	0,00	0,00	0,00	0,00
18.	Transferaufwendungen	55,00	100,00	100,00	100,00	100,00	100,00
19.	sonstige ordentliche Aufwendungen	0,00	0,00	0,00	0,00	0,00	0,00
<b>20.</b>	<b>= Summe ordentliche Aufwendungen</b>	<b>55,00</b>	<b>100,00</b>	<b>100,00</b>	<b>100,00</b>	<b>100,00</b>	<b>100,00</b>
<b>21.</b>	<b>ordentliches Ergebnis</b>	<b>-55,00</b>	<b>0,00</b>	<b>0,00</b>	<b>0,00</b>	<b>0,00</b>	<b>0,00</b>
22.	außerordentliche Erträge	0,00	0,00	0,00	0,00	0,00	0,00
23.	außerordentliche Aufwendungen	0,00	0,00	0,00	0,00	0,00	0,00
<b>24.</b>	<b>außerordentliches Ergebnis</b>	<b>0,00</b>	<b>0,00</b>	<b>0,00</b>	<b>0,00</b>	<b>0,00</b>	<b>0,00</b>
<b>25.</b>	<b>Jahresergebnis</b>	<b>-55,00</b>	<b>0,00</b>	<b>0,00</b>	<b>0,00</b>	<b>0,00</b>	<b>0,00</b>
26.	Erträge aus internen Leistungsbeziehungen	0,00	0,00	0,00	0,00	0,00	0,00
27.	Aufwendungen aus internen Leistungsbeziehungen	0,00	0,00	0,00	0,00	0,00	0,00
28.	Saldo aus internen Leistungsbeziehungen	0,00	0,00	0,00	0,00	0,00	0,00
<b>29.</b>	<b>Ergebnis unter Berücksichtigung der internen Leistungsbeziehungen</b>	<b>-55,00</b>	<b>0,00</b>	<b>0,00</b>	<b>0,00</b>	<b>0,00</b>	<b>0,00</b>

## Haushaltsplan 2015 - Gemeinde Wietmarschen

<b>Teilfinanzhaushalt Produkt 55510 Förderung der Land- und Forstwirtschaft</b>							
Wietmarschen							
Nr.	Bezeichnung	Ergebnis 2013	Ansatz 2014	Ansatz 2015	Plan 2016	Plan 2017	Plan 2018
	<b>Einzahlungen aus laufender Verwaltungstätigkeit</b>						
1.	Steuern und ähnliche Abgaben	0,00	0,00	0,00	0,00	0,00	0,00
2.	Zuwendungen und allgemeine Umlagen	0,00	0,00	0,00	0,00	0,00	0,00
3.	sonstige Transfereinzahlungen	0,00	0,00	0,00	0,00	0,00	0,00
4.	öffentlich-rechtliche Entgelte	0,00	0,00	0,00	0,00	0,00	0,00
5.	privatrechtliche Entgelte	0,00	100,00	100,00	100,00	100,00	100,00
6.	Kostenerstattungen und Kostenumlagen	0,00	0,00	0,00	0,00	0,00	0,00
7.	Zinsen und ähnliche Einzahlungen	0,00	0,00	0,00	0,00	0,00	0,00
8.	Einzahlungen aus der Veräußerung geringwertiger Vermögensgegenstände	0,00	0,00	0,00	0,00	0,00	0,00
9.	sonstige haushaltswirksame Einzahlungen	0,00	0,00	0,00	0,00	0,00	0,00
<b>10.</b>	<b>= Summe der Einzahlungen aus lfd. Verwaltungstätigkeit</b>	<b>0,00</b>	<b>100,00</b>	<b>100,00</b>	<b>100,00</b>	<b>100,00</b>	<b>100,00</b>
	<b>Auszahlungen aus lfd. Verwaltungstätigkeit</b>						
11.	Auszahlungen für aktives Personal	0,00	0,00	0,00	0,00	0,00	0,00
12.	Auszahlungen für Versorgung	0,00	0,00	0,00	0,00	0,00	0,00
13.	Auszahlungen für Sach- und Dienstleistungen u.geringwertige Vermögensgegenstände	0,00	0,00	0,00	0,00	0,00	0,00
14.	Zinsen und ähnliche Auszahlungen	0,00	0,00	0,00	0,00	0,00	0,00
15.	Transferauszahlungen	55,00	100,00	100,00	100,00	100,00	100,00
16.	sonstige haushaltswirksame Auszahlungen	0,00	0,00	0,00	0,00	0,00	0,00
<b>17.</b>	<b>= Summe der Auszahlungen aus lfd. Verwaltungstätigkeit</b>	<b>55,00</b>	<b>100,00</b>	<b>100,00</b>	<b>100,00</b>	<b>100,00</b>	<b>100,00</b>
<b>18.</b>	<b>Saldo aus lfd. Verwaltungstätigkeit</b>	<b>-55,00</b>	<b>0,00</b>	<b>0,00</b>	<b>0,00</b>	<b>0,00</b>	<b>0,00</b>
	<b>Einzahlungen für Investitionstätigkeit</b>						
19.	Zuwendungen für Investitionstätigkeit	0,00	0,00	0,00	0,00	0,00	0,00
20.	Beiträge u. ä. Entgelte für Investitionstätigkeit	0,00	0,00	0,00	0,00	0,00	0,00
21.	Veräußerung von Sachvermögen	0,00	0,00	0,00	0,00	0,00	0,00
22.	Veräußerung von Finanzvermögensanlagen	0,00	0,00	0,00	0,00	0,00	0,00
23.	sonstige Investitionstätigkeit	0,00	0,00	0,00	0,00	0,00	0,00
<b>24.</b>	<b>= Summe der Einzahlungen für Investitionstätigkeit</b>	<b>0,00</b>	<b>0,00</b>	<b>0,00</b>	<b>0,00</b>	<b>0,00</b>	<b>0,00</b>
	<b>Auszahlungen für Investitionstätigkeit</b>						
25.	Erwerb von Grundstücken und Gebäuden	0,00	0,00	0,00	0,00	0,00	0,00
26.	Baumaßnahmen	0,00	0,00	120.000,00	0,00	0,00	100.000,00
27.	Erwerb von beweglichem Sachvermögen	0,00	0,00	0,00	0,00	0,00	0,00
28.	Erwerb von Finanzvermögensanlagen	0,00	0,00	0,00	0,00	0,00	0,00
29.	Aktivierbare Zuwendungen	0,00	0,00	0,00	0,00	0,00	0,00
30.	Sonstige Investitionstätigkeit	0,00	0,00	0,00	0,00	0,00	0,00
<b>31.</b>	<b>= Summe der Auszahlungen für Investitionstätigkeit</b>	<b>0,00</b>	<b>0,00</b>	<b>120.000,00</b>	<b>0,00</b>	<b>0,00</b>	<b>100.000,00</b>

## Haushaltsplan 2015 - Gemeinde Wietmarschen

<b>Teilfinanzhaushalt Produkt 55510 Förderung der Land- und Forstwirtschaft</b>							
Wietmarschen							
Nr.	Bezeichnung	Ergebnis 2013	Ansatz 2014	Ansatz 2015	Plan 2016	Plan 2017	Plan 2018
<b>32.</b>	<b>Saldo aus Investitionstätigkeit</b>	<b>0,00</b>	<b>0,00</b>	<b>-120.000,00</b>	<b>0,00</b>	<b>0,00</b>	<b>-100.000,00</b>
<b>33.</b>	<b>Finanzmittel-Überschuss/ -Fehlbetrag</b>	<b>-55,00</b>	<b>0,00</b>	<b>-120.000,00</b>	<b>0,00</b>	<b>0,00</b>	<b>-100.000,00</b>
	<b>Ein-, Auszahlungen aus Finanzierungstätigkeit</b>						
34.	Aufnahme von Krediten und inneren Darlehen für Investitionstätigkeit	0,00	0,00	0,00	0,00	0,00	0,00
35.	Tilgung von Krediten u. Rückzahlung von inneren Darlehen f. Investitionstätigkeit	0,00	0,00	0,00	0,00	0,00	0,00
<b>36.</b>	<b>Saldo aus Finanzierungstätigkeit</b>	<b>0,00</b>	<b>0,00</b>	<b>0,00</b>	<b>0,00</b>	<b>0,00</b>	<b>0,00</b>
<b>37.</b>	<b>Finanzmittelveränderung</b>	<b>-55,00</b>	<b>0,00</b>	<b>-120.000,00</b>	<b>0,00</b>	<b>0,00</b>	<b>-100.000,00</b>



# **Teilhaushalt 2**

## **Finanzabteilung**

## Haushaltsplan 2015 - Gemeinde Wietmarschen

<b>Teilergebnishaushalt Teilhaushalt 2 Finanzabteilung</b>							
Wietmarschen							
Nr.	Bezeichnung	Ergebnis 2013	Ansatz 2014	Ansatz 2015	Plan 2016	Plan 2017	Plan 2018
	<b>Ordentliche Erträge</b>						
1.	Steuern und ähnliche Abgaben	8.881.762,26	9.415.000,00	9.335.000,00	9.505.000,00	9.675.000,00	9.845.000,00
2.	Zuwendungen und allgemeine Umlagen	2.059.702,78	2.156.600,00	2.172.400,00	2.192.400,00	2.242.400,00	2.292.400,00
3.	Auflösungserträge aus Sonderposten	0,00	0,00	0,00	0,00	0,00	0,00
4.	sonstige Transfererträge	0,00	0,00	0,00	0,00	0,00	0,00
5.	öffentlich-rechtliche Entgelte	8.239,12	7.400,00	7.400,00	7.400,00	7.400,00	7.400,00
6.	privatrechtliche Entgelte	104.587,92	87.400,00	89.700,00	89.700,00	89.700,00	89.700,00
7.	Kostenerstattungen und Kostenumlagen	193.394,06	99.100,00	107.000,00	107.000,00	107.000,00	107.000,00
8.	Zinsen und ähnliche Finanzerträge	65.772,88	63.600,00	37.100,00	37.100,00	37.100,00	37.100,00
9.	aktivierte Eigenleistungen	0,00	0,00	0,00	0,00	0,00	0,00
10.	Bestandsveränderungen	0,00	0,00	0,00	0,00	0,00	0,00
11.	sonstige ordentliche Erträge	558.794,68	540.800,00	545.800,00	545.800,00	545.800,00	545.800,00
<b>12.</b>	<b>= Summe ordentliche Erträge</b>	<b>11.872.253,70</b>	<b>12.369.900,00</b>	<b>12.294.400,00</b>	<b>12.484.400,00</b>	<b>12.704.400,00</b>	<b>12.924.400,00</b>
	<b>Ordentliche Aufwendungen</b>						
13.	Aufwendungen für aktives Personal	470.946,80	524.700,00	523.300,00	537.800,00	553.100,00	567.900,00
14.	Aufwendungen für Versorgung	1.557,37	0,00	5.000,00	5.000,00	5.000,00	5.000,00
15.	Aufwendungen für Sach- und Dienstleistungen	215.957,72	234.100,00	237.800,00	237.800,00	237.800,00	237.800,00
16.	Abschreibungen	84,13	0,00	0,00	0,00	0,00	0,00
17.	Zinsen und ähnliche Aufwendungen	267.345,21	242.500,00	222.500,00	222.500,00	222.500,00	222.500,00
18.	Transferaufwendungen	6.199.798,99	6.919.100,00	7.034.500,00	7.114.500,00	7.184.500,00	7.254.500,00
19.	sonstige ordentliche Aufwendungen	121.768,38	154.500,00	148.300,00	148.300,00	148.300,00	148.300,00
<b>20.</b>	<b>= Summe ordentliche Aufwendungen</b>	<b>7.277.458,60</b>	<b>8.074.900,00</b>	<b>8.171.400,00</b>	<b>8.265.900,00</b>	<b>8.351.200,00</b>	<b>8.436.000,00</b>
<b>21.</b>	<b>ordentliches Ergebnis</b>	<b>4.594.795,10</b>	<b>4.295.000,00</b>	<b>4.123.000,00</b>	<b>4.218.500,00</b>	<b>4.353.200,00</b>	<b>4.488.400,00</b>
22.	außerordentliche Erträge	59,00	0,00	0,00	0,00	0,00	0,00
23.	außerordentliche Aufwendungen	0,00	0,00	0,00	0,00	0,00	0,00
<b>24.</b>	<b>außerordentliches Ergebnis</b>	<b>59,00</b>	<b>0,00</b>	<b>0,00</b>	<b>0,00</b>	<b>0,00</b>	<b>0,00</b>
<b>25.</b>	<b>Jahresergebnis</b>	<b>4.594.854,10</b>	<b>4.295.000,00</b>	<b>4.123.000,00</b>	<b>4.218.500,00</b>	<b>4.353.200,00</b>	<b>4.488.400,00</b>
26.	Erträge aus internen Leistungsbeziehungen	0,00	0,00	0,00	0,00	0,00	0,00
27.	Aufwendungen aus internen Leistungsbeziehungen	0,00	0,00	0,00	0,00	0,00	0,00
28.	Saldo aus internen Leistungsbeziehungen	0,00	0,00	0,00	0,00	0,00	0,00
<b>29.</b>	<b>Ergebnis unter Berücksichtigung der internen Leistungsbeziehungen</b>	<b>4.594.854,10</b>	<b>4.295.000,00</b>	<b>4.123.000,00</b>	<b>4.218.500,00</b>	<b>4.353.200,00</b>	<b>4.488.400,00</b>

## Haushaltsplan 2015 - Gemeinde Wietmarschen

<b>Teilfinanzhaushalt Teilhaushalt 2 Finanzabteilung</b>							
Wietmarschen							
Nr.	Bezeichnung	Ergebnis 2013	Ansatz 2014	Ansatz 2015	Plan 2016	Plan 2017	Plan 2018
	<b>Einzahlungen aus laufender Verwaltungstätigkeit</b>						
1.	Steuern und ähnliche Abgaben	8.874.494,91	9.415.000,00	9.335.000,00	9.505.000,00	9.675.000,00	9.845.000,00
2.	Zuwendungen und allgemeine Umlagen	2.057.183,19	2.156.600,00	2.172.400,00	2.192.400,00	2.242.400,00	2.292.400,00
3.	sonstige Transfereinzahlungen	0,00	0,00	0,00	0,00	0,00	0,00
4.	öffentlich-rechtliche Entgelte	8.375,16	7.400,00	7.400,00	7.400,00	7.400,00	7.400,00
5.	privatrechtliche Entgelte	101.521,82	87.400,00	89.700,00	89.700,00	89.700,00	89.700,00
6.	Kostenerstattungen und Kostenumlagen	193.700,14	99.100,00	107.000,00	107.000,00	107.000,00	107.000,00
7.	Zinsen und ähnliche Einzahlungen	26.283,87	42.600,00	16.100,00	16.100,00	16.100,00	16.100,00
8.	Einzahlungen aus der Veräußerung geringwertiger Vermögensgegenstände	0,00	0,00	0,00	0,00	0,00	0,00
9.	sonstige haushaltswirksame Einzahlungen	699.694,19	580.100,00	585.100,00	566.800,00	566.800,00	566.800,00
<b>10.</b>	<b>= Summe der Einzahlungen aus lfd. Verwaltungstätigkeit</b>	<b>11.961.253,28</b>	<b>12.388.200,00</b>	<b>12.312.700,00</b>	<b>12.484.400,00</b>	<b>12.704.400,00</b>	<b>12.924.400,00</b>
	<b>Auszahlungen aus lfd. Verwaltungstätigkeit</b>						
11.	Auszahlungen für aktives Personal	470.946,80	523.700,00	513.700,00	528.200,00	543.500,00	558.300,00
12.	Auszahlungen für Versorgung	1.557,37	0,00	5.000,00	5.000,00	5.000,00	5.000,00
13.	Auszahlungen für Sach- und Dienstleistungen u.geringwertige Vermögensgegenstände	206.355,78	234.100,00	237.800,00	237.800,00	237.800,00	237.800,00
14.	Zinsen und ähnliche Auszahlungen	267.706,82	242.500,00	222.500,00	222.500,00	222.500,00	222.500,00
15.	Transferauszahlungen	6.361.565,26	6.919.100,00	7.034.500,00	7.114.500,00	7.184.500,00	7.254.500,00
16.	sonstige haushaltswirksame Auszahlungen	145.238,81	154.000,00	147.800,00	148.300,00	148.300,00	148.300,00
<b>17.</b>	<b>= Summe der Auszahlungen aus lfd. Verwaltungstätigkeit</b>	<b>7.453.370,84</b>	<b>8.073.400,00</b>	<b>8.161.300,00</b>	<b>8.256.300,00</b>	<b>8.341.600,00</b>	<b>8.426.400,00</b>
<b>18.</b>	<b>Saldo aus lfd. Verwaltungstätigkeit</b>	<b>4.507.882,44</b>	<b>4.314.800,00</b>	<b>4.151.400,00</b>	<b>4.228.100,00</b>	<b>4.362.800,00</b>	<b>4.498.000,00</b>
	<b>Einzahlungen für Investitionstätigkeit</b>						
19.	Zuwendungen für Investitionstätigkeit	349.705,56	100.800,00	20.000,00	0,00	0,00	0,00
20.	Beiträge u. ä. Entgelte für Investitionstätigkeit	0,00	0,00	0,00	0,00	0,00	0,00
21.	Veräußerung von Sachvermögen	59,00	0,00	0,00	0,00	0,00	0,00
22.	Veräußerung von Finanzvermögensanlagen	324.671,12	31.600,00	31.600,00	31.600,00	31.600,00	0,00
23.	sonstige Investitionstätigkeit	0,00	0,00	0,00	0,00	0,00	0,00
<b>24.</b>	<b>= Summe der Einzahlungen für Investitionstätigkeit</b>	<b>674.435,68</b>	<b>132.400,00</b>	<b>51.600,00</b>	<b>31.600,00</b>	<b>31.600,00</b>	<b>0,00</b>
	<b>Auszahlungen für Investitionstätigkeit</b>						
25.	Erwerb von Grundstücken und Gebäuden	27.138,90	0,00	0,00	0,00	0,00	0,00
26.	Baumaßnahmen	226.946,55	133.800,00	0,00	0,00	0,00	0,00
27.	Erwerb von beweglichem Sachvermögen	40.808,29	122.500,00	160.000,00	22.000,00	22.000,00	22.000,00
28.	Erwerb von Finanzvermögensanlagen	0,00	60.000,00	25.000,00	0,00	0,00	0,00
29.	Aktivierbare Zuwendungen	196.051,44	72.300,00	274.500,00	134.500,00	14.500,00	44.500,00
30.	Sonstige Investitionstätigkeit	43.718,35	6.000,00	0,00	0,00	0,00	0,00
<b>31.</b>	<b>= Summe der Auszahlungen für Investitionstätigkeit</b>	<b>534.663,53</b>	<b>394.600,00</b>	<b>459.500,00</b>	<b>156.500,00</b>	<b>36.500,00</b>	<b>66.500,00</b>

## Haushaltsplan 2015 - Gemeinde Wietmarschen

<b>Teilfinanzhaushalt Teilhaushalt 2 Finanzabteilung</b>							
Wietmarschen							
Nr.	Bezeichnung	Ergebnis 2013	Ansatz 2014	Ansatz 2015	Plan 2016	Plan 2017	Plan 2018
<b>32.</b>	<b>Saldo aus Investitionstätigkeit</b>	<b>139.772,15</b>	<b>-262.200,00</b>	<b>-407.900,00</b>	<b>-124.900,00</b>	<b>-4.900,00</b>	<b>-66.500,00</b>
<b>33.</b>	<b>Finanzmittel-Überschuss/ -Fehlbetrag</b>	<b>4.647.654,59</b>	<b>4.052.600,00</b>	<b>3.743.500,00</b>	<b>4.103.200,00</b>	<b>4.357.900,00</b>	<b>4.431.500,00</b>
	<b>Ein-, Auszahlungen aus Finanzierungstätigkeit</b>						
34.	Aufnahme von Krediten und inneren Darlehen für Investitionstätigkeit	-17.679,57	46.000,00	42.500,00	50.000,00	0,00	0,00
35.	Tilgung von Krediten u. Rückzahlung von inneren Darlehen f. Investitionstätigkeit	451.901,08	1.244.900,00	505.900,00	505.900,00	505.900,00	505.900,00
<b>36.</b>	<b>Saldo aus Finanzierungstätigkeit</b>	<b>-469.580,65</b>	<b>-1.198.900,00</b>	<b>-463.400,00</b>	<b>-455.900,00</b>	<b>-505.900,00</b>	<b>-505.900,00</b>
<b>37.</b>	<b>Finanzmittelveränderung</b>	<b>4.178.073,94</b>	<b>2.853.700,00</b>	<b>3.280.100,00</b>	<b>3.647.300,00</b>	<b>3.852.000,00</b>	<b>3.925.600,00</b>

## Haushaltsplan 2015 - Gemeinde Wietmarschen

<b>Teilergebnishaushalt Produkt 11150 Finanzverwaltung</b>							
Wietmarschen							
Nr.	Bezeichnung	Ergebnis 2013	Ansatz 2014	Ansatz 2015	Plan 2016	Plan 2017	Plan 2018
	<b>Ordentliche Erträge</b>						
1.	Steuern und ähnliche Abgaben	0,00	0,00	0,00	0,00	0,00	0,00
2.	Zuwendungen und allgemeine Umlagen	0,00	0,00	0,00	0,00	0,00	0,00
3.	Auflösungserträge aus Sonderposten	0,00	0,00	0,00	0,00	0,00	0,00
4.	sonstige Transfererträge	0,00	0,00	0,00	0,00	0,00	0,00
5.	öffentlich-rechtliche Entgelte	1.208,92	1.900,00	1.900,00	1.900,00	1.900,00	1.900,00
6.	privatrechtliche Entgelte	0,00	0,00	0,00	0,00	0,00	0,00
7.	Kostenerstattungen und Kostenumlagen	96.193,47	72.100,00	80.000,00	80.000,00	80.000,00	80.000,00
8.	Zinsen und ähnliche Finanzerträge	0,00	0,00	0,00	0,00	0,00	0,00
9.	aktivierte Eigenleistungen	0,00	0,00	0,00	0,00	0,00	0,00
10.	Bestandsveränderungen	0,00	0,00	0,00	0,00	0,00	0,00
11.	sonstige ordentliche Erträge	16.832,89	10.100,00	15.100,00	15.100,00	15.100,00	15.100,00
<b>12.</b>	<b>= Summe ordentliche Erträge</b>	<b>114.235,28</b>	<b>84.100,00</b>	<b>97.000,00</b>	<b>97.000,00</b>	<b>97.000,00</b>	<b>97.000,00</b>
	<b>Ordentliche Aufwendungen</b>						
13.	Aufwendungen für aktives Personal	298.993,78	313.400,00	318.700,00	328.200,00	338.400,00	347.900,00
14.	Aufwendungen für Versorgung	778,69	0,00	5.000,00	5.000,00	5.000,00	5.000,00
15.	Aufwendungen für Sach- und Dienstleistungen	3.847,29	2.100,00	2.100,00	2.100,00	2.100,00	2.100,00
16.	Abschreibungen	27,38	0,00	0,00	0,00	0,00	0,00
17.	Zinsen und ähnliche Aufwendungen	0,00	0,00	0,00	0,00	0,00	0,00
18.	Transferaufwendungen	0,00	0,00	0,00	0,00	0,00	0,00
19.	sonstige ordentliche Aufwendungen	59.789,63	85.300,00	80.300,00	80.300,00	80.300,00	80.300,00
<b>20.</b>	<b>= Summe ordentliche Aufwendungen</b>	<b>363.436,77</b>	<b>400.800,00</b>	<b>406.100,00</b>	<b>415.600,00</b>	<b>425.800,00</b>	<b>435.300,00</b>
<b>21.</b>	<b>ordentliches Ergebnis</b>	<b>-249.201,49</b>	<b>-316.700,00</b>	<b>-309.100,00</b>	<b>-318.600,00</b>	<b>-328.800,00</b>	<b>-338.300,00</b>
22.	außerordentliche Erträge	0,00	0,00	0,00	0,00	0,00	0,00
23.	außerordentliche Aufwendungen	0,00	0,00	0,00	0,00	0,00	0,00
<b>24.</b>	<b>außerordentliches Ergebnis</b>	<b>0,00</b>	<b>0,00</b>	<b>0,00</b>	<b>0,00</b>	<b>0,00</b>	<b>0,00</b>
<b>25.</b>	<b>Jahresergebnis</b>	<b>-249.201,49</b>	<b>-316.700,00</b>	<b>-309.100,00</b>	<b>-318.600,00</b>	<b>-328.800,00</b>	<b>-338.300,00</b>
26.	Erträge aus internen Leistungsbeziehungen	0,00	0,00	0,00	0,00	0,00	0,00
27.	Aufwendungen aus internen Leistungsbeziehungen	0,00	0,00	0,00	0,00	0,00	0,00
28.	Saldo aus internen Leistungsbeziehungen	0,00	0,00	0,00	0,00	0,00	0,00
<b>29.</b>	<b>Ergebnis unter Berücksichtigung der internen Leistungsbeziehungen</b>	<b>-249.201,49</b>	<b>-316.700,00</b>	<b>-309.100,00</b>	<b>-318.600,00</b>	<b>-328.800,00</b>	<b>-338.300,00</b>

## Haushaltsplan 2015 - Gemeinde Wietmarschen

<b>Teilfinanzhaushalt Produkt 11150 Finanzverwaltung</b>							
Wietmarschen							
Nr.	Bezeichnung	Ergebnis 2013	Ansatz 2014	Ansatz 2015	Plan 2016	Plan 2017	Plan 2018
	<b>Einzahlungen aus laufender Verwaltungstätigkeit</b>						
1.	Steuern und ähnliche Abgaben	0,00	0,00	0,00	0,00	0,00	0,00
2.	Zuwendungen und allgemeine Umlagen	0,00	0,00	0,00	0,00	0,00	0,00
3.	sonstige Transfereinzahlungen	0,00	0,00	0,00	0,00	0,00	0,00
4.	öffentlich-rechtliche Entgelte	1.155,22	1.900,00	1.900,00	1.900,00	1.900,00	1.900,00
5.	privatrechtliche Entgelte	0,00	0,00	0,00	0,00	0,00	0,00
6.	Kostenerstattungen und Kostenumlagen	96.008,27	72.100,00	80.000,00	80.000,00	80.000,00	80.000,00
7.	Zinsen und ähnliche Einzahlungen	0,00	0,00	0,00	0,00	0,00	0,00
8.	Einzahlungen aus der Veräußerung geringwertiger Vermögensgegenstände	0,00	0,00	0,00	0,00	0,00	0,00
9.	sonstige haushaltswirksame Einzahlungen	14.132,15	10.100,00	15.100,00	15.100,00	15.100,00	15.100,00
<b>10.</b>	<b>= Summe der Einzahlungen aus lfd. Verwaltungstätigkeit</b>	<b>111.295,64</b>	<b>84.100,00</b>	<b>97.000,00</b>	<b>97.000,00</b>	<b>97.000,00</b>	<b>97.000,00</b>
	<b>Auszahlungen aus lfd. Verwaltungstätigkeit</b>						
11.	Auszahlungen für aktives Personal	298.993,78	312.800,00	311.400,00	320.900,00	331.100,00	340.600,00
12.	Auszahlungen für Versorgung	778,69	0,00	5.000,00	5.000,00	5.000,00	5.000,00
13.	Auszahlungen für Sach- und Dienstleistungen u.geringwertige Vermögensgegenstände	3.847,29	2.100,00	2.100,00	2.100,00	2.100,00	2.100,00
14.	Zinsen und ähnliche Auszahlungen	0,00	0,00	0,00	0,00	0,00	0,00
15.	Transferauszahlungen	0,00	0,00	0,00	0,00	0,00	0,00
16.	sonstige haushaltswirksame Auszahlungen	62.686,88	85.300,00	80.300,00	80.300,00	80.300,00	80.300,00
<b>17.</b>	<b>= Summe der Auszahlungen aus lfd. Verwaltungstätigkeit</b>	<b>366.306,64</b>	<b>400.200,00</b>	<b>398.800,00</b>	<b>408.300,00</b>	<b>418.500,00</b>	<b>428.000,00</b>
<b>18.</b>	<b>Saldo aus lfd. Verwaltungstätigkeit</b>	<b>-255.011,00</b>	<b>-316.100,00</b>	<b>-301.800,00</b>	<b>-311.300,00</b>	<b>-321.500,00</b>	<b>-331.000,00</b>
	<b>Einzahlungen für Investitionstätigkeit</b>						
19.	Zuwendungen für Investitionstätigkeit	0,00	0,00	0,00	0,00	0,00	0,00
20.	Beiträge u. ä. Entgelte für Investitionstätigkeit	0,00	0,00	0,00	0,00	0,00	0,00
21.	Veräußerung von Sachvermögen	0,00	0,00	0,00	0,00	0,00	0,00
22.	Veräußerung von Finanzvermögensanlagen	0,00	0,00	0,00	0,00	0,00	0,00
23.	sonstige Investitionstätigkeit	0,00	0,00	0,00	0,00	0,00	0,00
<b>24.</b>	<b>= Summe der Einzahlungen für Investitionstätigkeit</b>	<b>0,00</b>	<b>0,00</b>	<b>0,00</b>	<b>0,00</b>	<b>0,00</b>	<b>0,00</b>
	<b>Auszahlungen für Investitionstätigkeit</b>						
25.	Erwerb von Grundstücken und Gebäuden	0,00	0,00	0,00	0,00	0,00	0,00
26.	Baumaßnahmen	0,00	0,00	0,00	0,00	0,00	0,00
27.	Erwerb von beweglichem Sachvermögen	0,00	0,00	0,00	0,00	0,00	0,00
28.	Erwerb von Finanzvermögensanlagen	0,00	0,00	0,00	0,00	0,00	0,00
29.	Aktivierbare Zuwendungen	0,00	0,00	0,00	0,00	0,00	0,00
30.	Sonstige Investitionstätigkeit	1.321,17	6.000,00	0,00	0,00	0,00	0,00
<b>31.</b>	<b>= Summe der Auszahlungen für Investitionstätigkeit</b>	<b>1.321,17</b>	<b>6.000,00</b>	<b>0,00</b>	<b>0,00</b>	<b>0,00</b>	<b>0,00</b>

## Haushaltsplan 2015 - Gemeinde Wietmarschen

<b>Teilfinanzhaushalt Produkt 11150 Finanzverwaltung</b>							
Wietmarschen							
Nr.	Bezeichnung	Ergebnis 2013	Ansatz 2014	Ansatz 2015	Plan 2016	Plan 2017	Plan 2018
<b>32.</b>	<b>Saldo aus Investitionstätigkeit</b>	<b>-1.321,17</b>	<b>-6.000,00</b>	<b>0,00</b>	<b>0,00</b>	<b>0,00</b>	<b>0,00</b>
<b>33.</b>	<b>Finanzmittel-Überschuss/ -Fehlbetrag</b>	<b>-256.332,17</b>	<b>-322.100,00</b>	<b>-301.800,00</b>	<b>-311.300,00</b>	<b>-321.500,00</b>	<b>-331.000,00</b>
	<b>Ein-, Auszahlungen aus Finanzierungstätigkeit</b>						
34.	Aufnahme von Krediten und inneren Darlehen für Investitionstätigkeit	0,00	0,00	0,00	0,00	0,00	0,00
35.	Tilgung von Krediten u. Rückzahlung von inneren Darlehen f. Investitionstätigkeit	0,00	0,00	0,00	0,00	0,00	0,00
<b>36.</b>	<b>Saldo aus Finanzierungstätigkeit</b>	<b>0,00</b>	<b>0,00</b>	<b>0,00</b>	<b>0,00</b>	<b>0,00</b>	<b>0,00</b>
<b>37.</b>	<b>Finanzmittelveränderung</b>	<b>-256.332,17</b>	<b>-322.100,00</b>	<b>-301.800,00</b>	<b>-311.300,00</b>	<b>-321.500,00</b>	<b>-331.000,00</b>

## Haushaltsplan 2015 - Gemeinde Wietmarschen

<b>Teilergebnishaushalt Produkt 11151 Betriebe gewerblicher Art</b>							
Wietmarschen							
Nr.	Bezeichnung	Ergebnis 2013	Ansatz 2014	Ansatz 2015	Plan 2016	Plan 2017	Plan 2018
	<b>Ordentliche Erträge</b>						
1.	Steuern und ähnliche Abgaben	0,00	0,00	0,00	0,00	0,00	0,00
2.	Zuwendungen und allgemeine Umlagen	0,00	0,00	0,00	0,00	0,00	0,00
3.	Auflösungserträge aus Sonderposten	0,00	0,00	0,00	0,00	0,00	0,00
4.	sonstige Transfererträge	0,00	0,00	0,00	0,00	0,00	0,00
5.	öffentlich-rechtliche Entgelte	0,00	0,00	0,00	0,00	0,00	0,00
6.	privatrechtliche Entgelte	103.265,63	91.500,00	94.600,00	94.600,00	94.600,00	94.600,00
7.	Kostenerstattungen und Kostenumlagen	0,00	0,00	0,00	0,00	0,00	0,00
8.	Zinsen und ähnliche Finanzerträge	0,00	0,00	0,00	0,00	0,00	0,00
9.	aktivierte Eigenleistungen	0,00	0,00	0,00	0,00	0,00	0,00
10.	Bestandsveränderungen	0,00	0,00	0,00	0,00	0,00	0,00
11.	sonstige ordentliche Erträge	0,12	200,00	200,00	200,00	200,00	200,00
<b>12.</b>	<b>= Summe ordentliche Erträge</b>	<b>103.265,75</b>	<b>91.700,00</b>	<b>94.800,00</b>	<b>94.800,00</b>	<b>94.800,00</b>	<b>94.800,00</b>
	<b>Ordentliche Aufwendungen</b>						
13.	Aufwendungen für aktives Personal	0,00	0,00	0,00	0,00	0,00	0,00
14.	Aufwendungen für Versorgung	0,00	0,00	0,00	0,00	0,00	0,00
15.	Aufwendungen für Sach- und Dienstleistungen	24.622,50	28.200,00	28.900,00	28.900,00	28.900,00	28.900,00
16.	Abschreibungen	0,00	0,00	0,00	0,00	0,00	0,00
17.	Zinsen und ähnliche Aufwendungen	0,00	0,00	0,00	0,00	0,00	0,00
18.	Transferaufwendungen	0,00	0,00	0,00	0,00	0,00	0,00
19.	sonstige ordentliche Aufwendungen	3.428,46	3.200,00	3.200,00	3.200,00	3.200,00	3.200,00
<b>20.</b>	<b>= Summe ordentliche Aufwendungen</b>	<b>28.050,96</b>	<b>31.400,00</b>	<b>32.100,00</b>	<b>32.100,00</b>	<b>32.100,00</b>	<b>32.100,00</b>
<b>21.</b>	<b>ordentliches Ergebnis</b>	<b>75.214,79</b>	<b>60.300,00</b>	<b>62.700,00</b>	<b>62.700,00</b>	<b>62.700,00</b>	<b>62.700,00</b>
22.	außerordentliche Erträge	0,00	0,00	0,00	0,00	0,00	0,00
23.	außerordentliche Aufwendungen	0,00	0,00	0,00	0,00	0,00	0,00
<b>24.</b>	<b>außerordentliches Ergebnis</b>	<b>0,00</b>	<b>0,00</b>	<b>0,00</b>	<b>0,00</b>	<b>0,00</b>	<b>0,00</b>
<b>25.</b>	<b>Jahresergebnis</b>	<b>75.214,79</b>	<b>60.300,00</b>	<b>62.700,00</b>	<b>62.700,00</b>	<b>62.700,00</b>	<b>62.700,00</b>
26.	Erträge aus internen Leistungsbeziehungen	0,00	0,00	0,00	0,00	0,00	0,00
27.	Aufwendungen aus internen Leistungsbeziehungen	0,00	0,00	0,00	0,00	0,00	0,00
28.	Saldo aus internen Leistungsbeziehungen	0,00	0,00	0,00	0,00	0,00	0,00
<b>29.</b>	<b>Ergebnis unter Berücksichtigung der internen Leistungsbeziehungen</b>	<b>75.214,79</b>	<b>60.300,00</b>	<b>62.700,00</b>	<b>62.700,00</b>	<b>62.700,00</b>	<b>62.700,00</b>



## Haushaltsplan 2015 - Gemeinde Wietmarschen

<b>Teilfinanzhaushalt Produkt 11151 Betriebe gewerblicher Art</b>							
Wietmarschen							
Nr.	Bezeichnung	Ergebnis 2013	Ansatz 2014	Ansatz 2015	Plan 2016	Plan 2017	Plan 2018
	<b>Einzahlungen aus laufender Verwaltungstätigkeit</b>						
1.	Steuern und ähnliche Abgaben	0,00	0,00	0,00	0,00	0,00	0,00
2.	Zuwendungen und allgemeine Umlagen	0,00	0,00	0,00	0,00	0,00	0,00
3.	sonstige Transfereinzahlungen	0,00	0,00	0,00	0,00	0,00	0,00
4.	öffentlich-rechtliche Entgelte	0,00	0,00	0,00	0,00	0,00	0,00
5.	privatrechtliche Entgelte	100.145,78	91.500,00	94.600,00	94.600,00	94.600,00	94.600,00
6.	Kostenerstattungen und Kostenumlagen	0,00	0,00	0,00	0,00	0,00	0,00
7.	Zinsen und ähnliche Einzahlungen	0,00	0,00	0,00	0,00	0,00	0,00
8.	Einzahlungen aus der Veräußerung geringwertiger Vermögensgegenstände	0,00	0,00	0,00	0,00	0,00	0,00
9.	sonstige haushaltswirksame Einzahlungen	86.673,78	19.000,00	19.000,00	200,00	200,00	200,00
<b>10.</b>	<b>= Summe der Einzahlungen aus lfd. Verwaltungstätigkeit</b>	<b>186.819,56</b>	<b>110.500,00</b>	<b>113.600,00</b>	<b>94.800,00</b>	<b>94.800,00</b>	<b>94.800,00</b>
	<b>Auszahlungen aus lfd. Verwaltungstätigkeit</b>						
11.	Auszahlungen für aktives Personal	0,00	0,00	0,00	0,00	0,00	0,00
12.	Auszahlungen für Versorgung	0,00	0,00	0,00	0,00	0,00	0,00
13.	Auszahlungen für Sach- und Dienstleistungen u.geringwertige Vermögensgegenstände	27.062,91	28.200,00	28.900,00	28.900,00	28.900,00	28.900,00
14.	Zinsen und ähnliche Auszahlungen	0,00	0,00	0,00	0,00	0,00	0,00
15.	Transferauszahlungen	0,00	0,00	0,00	0,00	0,00	0,00
16.	sonstige haushaltswirksame Auszahlungen	28.255,30	2.700,00	2.700,00	3.200,00	3.200,00	3.200,00
<b>17.</b>	<b>= Summe der Auszahlungen aus lfd. Verwaltungstätigkeit</b>	<b>55.318,21</b>	<b>30.900,00</b>	<b>31.600,00</b>	<b>32.100,00</b>	<b>32.100,00</b>	<b>32.100,00</b>
<b>18.</b>	<b>Saldo aus lfd. Verwaltungstätigkeit</b>	<b>131.501,35</b>	<b>79.600,00</b>	<b>82.000,00</b>	<b>62.700,00</b>	<b>62.700,00</b>	<b>62.700,00</b>
	<b>Einzahlungen für Investitionstätigkeit</b>						
19.	Zuwendungen für Investitionstätigkeit	0,00	12.000,00	0,00	0,00	0,00	0,00
20.	Beiträge u. ä. Entgelte für Investitionstätigkeit	0,00	0,00	0,00	0,00	0,00	0,00
21.	Veräußerung von Sachvermögen	0,00	0,00	0,00	0,00	0,00	0,00
22.	Veräußerung von Finanzvermögensanlagen	0,00	0,00	0,00	0,00	0,00	0,00
23.	sonstige Investitionstätigkeit	0,00	0,00	0,00	0,00	0,00	0,00
<b>24.</b>	<b>= Summe der Einzahlungen für Investitionstätigkeit</b>	<b>0,00</b>	<b>12.000,00</b>	<b>0,00</b>	<b>0,00</b>	<b>0,00</b>	<b>0,00</b>
	<b>Auszahlungen für Investitionstätigkeit</b>						
25.	Erwerb von Grundstücken und Gebäuden	0,00	0,00	0,00	0,00	0,00	0,00
26.	Baumaßnahmen	0,00	0,00	0,00	0,00	0,00	0,00
27.	Erwerb von beweglichem Sachvermögen	0,00	20.000,00	0,00	0,00	0,00	0,00
28.	Erwerb von Finanzvermögensanlagen	0,00	0,00	0,00	0,00	0,00	0,00
29.	Aktivierbare Zuwendungen	0,00	0,00	0,00	0,00	0,00	0,00
30.	Sonstige Investitionstätigkeit	0,00	0,00	0,00	0,00	0,00	0,00
<b>31.</b>	<b>= Summe der Auszahlungen für Investitionstätigkeit</b>	<b>0,00</b>	<b>20.000,00</b>	<b>0,00</b>	<b>0,00</b>	<b>0,00</b>	<b>0,00</b>

## Haushaltsplan 2015 - Gemeinde Wietmarschen

<b>Teilfinanzhaushalt Produkt 11151 Betriebe gewerblicher Art</b>							
Wietmarschen							
Nr.	Bezeichnung	Ergebnis 2013	Ansatz 2014	Ansatz 2015	Plan 2016	Plan 2017	Plan 2018
<b>32.</b>	<b>Saldo aus Investitionstätigkeit</b>	<b>0,00</b>	<b>-8.000,00</b>	<b>0,00</b>	<b>0,00</b>	<b>0,00</b>	<b>0,00</b>
<b>33.</b>	<b>Finanzmittel-Überschuss/ -Fehlbetrag</b>	<b>131.501,35</b>	<b>71.600,00</b>	<b>82.000,00</b>	<b>62.700,00</b>	<b>62.700,00</b>	<b>62.700,00</b>
	<b>Ein-, Auszahlungen aus Finanzierungstätigkeit</b>						
34.	Aufnahme von Krediten und inneren Darlehen für Investitionstätigkeit	0,00	0,00	0,00	0,00	0,00	0,00
35.	Tilgung von Krediten u. Rückzahlung von inneren Darlehen f. Investitionstätigkeit	0,00	0,00	0,00	0,00	0,00	0,00
<b>36.</b>	<b>Saldo aus Finanzierungstätigkeit</b>	<b>0,00</b>	<b>0,00</b>	<b>0,00</b>	<b>0,00</b>	<b>0,00</b>	<b>0,00</b>
<b>37.</b>	<b>Finanzmittelveränderung</b>	<b>131.501,35</b>	<b>71.600,00</b>	<b>82.000,00</b>	<b>62.700,00</b>	<b>62.700,00</b>	<b>62.700,00</b>

## Haushaltsplan 2015 - Gemeinde Wietmarschen

<b>Teilergebnishaushalt Produkt 12610 Brandschutz</b>							
Wietmarschen							
Nr.	Bezeichnung	Ergebnis 2013	Ansatz 2014	Ansatz 2015	Plan 2016	Plan 2017	Plan 2018
	<b>Ordentliche Erträge</b>						
1.	Steuern und ähnliche Abgaben	0,00	0,00	0,00	0,00	0,00	0,00
2.	Zuwendungen und allgemeine Umlagen	12.935,58	10.200,00	10.200,00	10.200,00	10.200,00	10.200,00
3.	Auflösungserträge aus Sonderposten	0,00	0,00	0,00	0,00	0,00	0,00
4.	sonstige Transfererträge	0,00	0,00	0,00	0,00	0,00	0,00
5.	öffentlich-rechtliche Entgelte	3.009,50	2.000,00	2.000,00	2.000,00	2.000,00	2.000,00
6.	privatrechtliche Entgelte	4.185,60	2.200,00	3.200,00	3.200,00	3.200,00	3.200,00
7.	Kostenerstattungen und Kostenumlagen	0,00	0,00	0,00	0,00	0,00	0,00
8.	Zinsen und ähnliche Finanzerträge	0,00	0,00	0,00	0,00	0,00	0,00
9.	aktivierte Eigenleistungen	0,00	0,00	0,00	0,00	0,00	0,00
10.	Bestandsveränderungen	0,00	0,00	0,00	0,00	0,00	0,00
11.	sonstige ordentliche Erträge	1.426,85	500,00	500,00	500,00	500,00	500,00
<b>12.</b>	<b>= Summe ordentliche Erträge</b>	<b>21.557,53</b>	<b>14.900,00</b>	<b>15.900,00</b>	<b>15.900,00</b>	<b>15.900,00</b>	<b>15.900,00</b>
	<b>Ordentliche Aufwendungen</b>						
13.	Aufwendungen für aktives Personal	8.413,50	19.500,00	12.000,00	12.000,00	12.000,00	12.000,00
14.	Aufwendungen für Versorgung	0,00	0,00	0,00	0,00	0,00	0,00
15.	Aufwendungen für Sach- und Dienstleistungen	76.595,82	84.500,00	94.900,00	94.900,00	94.900,00	94.900,00
16.	Abschreibungen	0,00	0,00	0,00	0,00	0,00	0,00
17.	Zinsen und ähnliche Aufwendungen	0,00	0,00	0,00	0,00	0,00	0,00
18.	Transferaufwendungen	2.660,00	3.000,00	3.000,00	3.000,00	3.000,00	3.000,00
19.	sonstige ordentliche Aufwendungen	26.460,11	28.900,00	29.200,00	29.200,00	29.200,00	29.200,00
<b>20.</b>	<b>= Summe ordentliche Aufwendungen</b>	<b>114.129,43</b>	<b>135.900,00</b>	<b>139.100,00</b>	<b>139.100,00</b>	<b>139.100,00</b>	<b>139.100,00</b>
<b>21.</b>	<b>ordentliches Ergebnis</b>	<b>-92.571,90</b>	<b>-121.000,00</b>	<b>-123.200,00</b>	<b>-123.200,00</b>	<b>-123.200,00</b>	<b>-123.200,00</b>
22.	außerordentliche Erträge	0,00	0,00	0,00	0,00	0,00	0,00
23.	außerordentliche Aufwendungen	0,00	0,00	0,00	0,00	0,00	0,00
<b>24.</b>	<b>außerordentliches Ergebnis</b>	<b>0,00</b>	<b>0,00</b>	<b>0,00</b>	<b>0,00</b>	<b>0,00</b>	<b>0,00</b>
<b>25.</b>	<b>Jahresergebnis</b>	<b>-92.571,90</b>	<b>-121.000,00</b>	<b>-123.200,00</b>	<b>-123.200,00</b>	<b>-123.200,00</b>	<b>-123.200,00</b>
26.	Erträge aus internen Leistungsbeziehungen	0,00	0,00	0,00	0,00	0,00	0,00
27.	Aufwendungen aus internen Leistungsbeziehungen	0,00	0,00	0,00	0,00	0,00	0,00
28.	Saldo aus internen Leistungsbeziehungen	0,00	0,00	0,00	0,00	0,00	0,00
<b>29.</b>	<b>Ergebnis unter Berücksichtigung der internen Leistungsbeziehungen</b>	<b>-92.571,90</b>	<b>-121.000,00</b>	<b>-123.200,00</b>	<b>-123.200,00</b>	<b>-123.200,00</b>	<b>-123.200,00</b>

## Haushaltsplan 2015 - Gemeinde Wietmarschen

<b>Teilfinanzhaushalt Produkt 12610 Brandschutz</b>							
Wietmarschen							
Nr.	Bezeichnung	Ergebnis 2013	Ansatz 2014	Ansatz 2015	Plan 2016	Plan 2017	Plan 2018
	<b>Einzahlungen aus laufender Verwaltungstätigkeit</b>						
1.	Steuern und ähnliche Abgaben	0,00	0,00	0,00	0,00	0,00	0,00
2.	Zuwendungen und allgemeine Umlagen	13.561,08	10.200,00	10.200,00	10.200,00	10.200,00	10.200,00
3.	sonstige Transfereinzahlungen	0,00	0,00	0,00	0,00	0,00	0,00
4.	öffentlich-rechtliche Entgelte	3.432,00	2.000,00	2.000,00	2.000,00	2.000,00	2.000,00
5.	privatrechtliche Entgelte	4.185,60	2.200,00	3.200,00	3.200,00	3.200,00	3.200,00
6.	Kostenerstattungen und Kostenumlagen	0,00	0,00	0,00	0,00	0,00	0,00
7.	Zinsen und ähnliche Einzahlungen	0,00	0,00	0,00	0,00	0,00	0,00
8.	Einzahlungen aus der Veräußerung geringwertiger Vermögensgegenstände	0,00	0,00	0,00	0,00	0,00	0,00
9.	sonstige haushaltswirksame Einzahlungen	1.426,85	500,00	500,00	500,00	500,00	500,00
<b>10.</b>	<b>= Summe der Einzahlungen aus lfd. Verwaltungstätigkeit</b>	<b>22.605,53</b>	<b>14.900,00</b>	<b>15.900,00</b>	<b>15.900,00</b>	<b>15.900,00</b>	<b>15.900,00</b>
	<b>Auszahlungen aus lfd. Verwaltungstätigkeit</b>						
11.	Auszahlungen für aktives Personal	8.413,50	19.500,00	11.000,00	11.000,00	11.000,00	11.000,00
12.	Auszahlungen für Versorgung	0,00	0,00	0,00	0,00	0,00	0,00
13.	Auszahlungen für Sach- und Dienstleistungen u.geringwertige Vermögensgegenstände	66.551,92	84.500,00	94.900,00	94.900,00	94.900,00	94.900,00
14.	Zinsen und ähnliche Auszahlungen	0,00	0,00	0,00	0,00	0,00	0,00
15.	Transferauszahlungen	2.660,00	3.000,00	3.000,00	3.000,00	3.000,00	3.000,00
16.	sonstige haushaltswirksame Auszahlungen	24.966,79	28.900,00	29.200,00	29.200,00	29.200,00	29.200,00
<b>17.</b>	<b>= Summe der Auszahlungen aus lfd. Verwaltungstätigkeit</b>	<b>102.592,21</b>	<b>135.900,00</b>	<b>138.100,00</b>	<b>138.100,00</b>	<b>138.100,00</b>	<b>138.100,00</b>
<b>18.</b>	<b>Saldo aus lfd. Verwaltungstätigkeit</b>	<b>-79.986,68</b>	<b>-121.000,00</b>	<b>-122.200,00</b>	<b>-122.200,00</b>	<b>-122.200,00</b>	<b>-122.200,00</b>
	<b>Einzahlungen für Investitionstätigkeit</b>						
19.	Zuwendungen für Investitionstätigkeit	10.000,00	3.000,00	20.000,00	0,00	0,00	0,00
20.	Beiträge u. ä. Entgelte für Investitionstätigkeit	0,00	0,00	0,00	0,00	0,00	0,00
21.	Veräußerung von Sachvermögen	0,00	0,00	0,00	0,00	0,00	0,00
22.	Veräußerung von Finanzvermögensanlagen	0,00	0,00	0,00	0,00	0,00	0,00
23.	sonstige Investitionstätigkeit	0,00	0,00	0,00	0,00	0,00	0,00
<b>24.</b>	<b>= Summe der Einzahlungen für Investitionstätigkeit</b>	<b>10.000,00</b>	<b>3.000,00</b>	<b>20.000,00</b>	<b>0,00</b>	<b>0,00</b>	<b>0,00</b>
	<b>Auszahlungen für Investitionstätigkeit</b>						
25.	Erwerb von Grundstücken und Gebäuden	14.048,90	0,00	0,00	0,00	0,00	0,00
26.	Baumaßnahmen	2.270,36	36.000,00	0,00	0,00	0,00	0,00
27.	Erwerb von beweglichem Sachvermögen	5.424,68	122.500,00	160.000,00	22.000,00	22.000,00	22.000,00
28.	Erwerb von Finanzvermögensanlagen	0,00	0,00	0,00	0,00	0,00	0,00
29.	Aktivierbare Zuwendungen	0,00	0,00	0,00	0,00	0,00	0,00
30.	Sonstige Investitionstätigkeit	35.925,74	0,00	0,00	0,00	0,00	0,00
<b>31.</b>	<b>= Summe der Auszahlungen für Investitionstätigkeit</b>	<b>57.669,68</b>	<b>158.500,00</b>	<b>160.000,00</b>	<b>22.000,00</b>	<b>22.000,00</b>	<b>22.000,00</b>

## Haushaltsplan 2015 - Gemeinde Wietmarschen

<b>Teilfinanzhaushalt Produkt 12610 Brandschutz</b>							
Wietmarschen							
Nr.	Bezeichnung	Ergebnis 2013	Ansatz 2014	Ansatz 2015	Plan 2016	Plan 2017	Plan 2018
<b>32.</b>	<b>Saldo aus Investitionstätigkeit</b>	<b>-47.669,68</b>	<b>-155.500,00</b>	<b>-140.000,00</b>	<b>-22.000,00</b>	<b>-22.000,00</b>	<b>-22.000,00</b>
<b>33.</b>	<b>Finanzmittel-Überschuss/ -Fehlbetrag</b>	<b>-127.656,36</b>	<b>-276.500,00</b>	<b>-262.200,00</b>	<b>-144.200,00</b>	<b>-144.200,00</b>	<b>-144.200,00</b>
	<b>Ein-, Auszahlungen aus Finanzierungstätigkeit</b>						
34.	Aufnahme von Krediten und inneren Darlehen für Investitionstätigkeit	0,00	0,00	0,00	0,00	0,00	0,00
35.	Tilgung von Krediten u. Rückzahlung von inneren Darlehen f. Investitionstätigkeit	0,00	0,00	0,00	0,00	0,00	0,00
<b>36.</b>	<b>Saldo aus Finanzierungstätigkeit</b>	<b>0,00</b>	<b>0,00</b>	<b>0,00</b>	<b>0,00</b>	<b>0,00</b>	<b>0,00</b>
<b>37.</b>	<b>Finanzmittelveränderung</b>	<b>-127.656,36</b>	<b>-276.500,00</b>	<b>-262.200,00</b>	<b>-144.200,00</b>	<b>-144.200,00</b>	<b>-144.200,00</b>









## Haushaltsplan 2015 - Gemeinde Wietmarschen

<b>Teilergebnishaushalt Produkt 26310 Musikschulen</b>							
Wietmarschen							
Nr.	Bezeichnung	Ergebnis 2013	Ansatz 2014	Ansatz 2015	Plan 2016	Plan 2017	Plan 2018
	<b>Ordentliche Erträge</b>						
1.	Steuern und ähnliche Abgaben	0,00	0,00	0,00	0,00	0,00	0,00
2.	Zuwendungen und allgemeine Umlagen	0,00	0,00	0,00	0,00	0,00	0,00
3.	Auflösungserträge aus Sonderposten	0,00	0,00	0,00	0,00	0,00	0,00
4.	sonstige Transfererträge	0,00	0,00	0,00	0,00	0,00	0,00
5.	öffentlich-rechtliche Entgelte	0,00	0,00	0,00	0,00	0,00	0,00
6.	privatrechtliche Entgelte	0,00	0,00	0,00	0,00	0,00	0,00
7.	Kostenerstattungen und Kostenumlagen	0,00	0,00	0,00	0,00	0,00	0,00
8.	Zinsen und ähnliche Finanzerträge	0,00	0,00	0,00	0,00	0,00	0,00
9.	aktivierte Eigenleistungen	0,00	0,00	0,00	0,00	0,00	0,00
10.	Bestandsveränderungen	0,00	0,00	0,00	0,00	0,00	0,00
11.	sonstige ordentliche Erträge	0,00	0,00	0,00	0,00	0,00	0,00
<b>12.</b>	<b>= Summe ordentliche Erträge</b>	<b>0,00</b>	<b>0,00</b>	<b>0,00</b>	<b>0,00</b>	<b>0,00</b>	<b>0,00</b>
	<b>Ordentliche Aufwendungen</b>						
13.	Aufwendungen für aktives Personal	0,00	0,00	0,00	0,00	0,00	0,00
14.	Aufwendungen für Versorgung	0,00	0,00	0,00	0,00	0,00	0,00
15.	Aufwendungen für Sach- und Dienstleistungen	0,00	0,00	0,00	0,00	0,00	0,00
16.	Abschreibungen	0,00	0,00	0,00	0,00	0,00	0,00
17.	Zinsen und ähnliche Aufwendungen	0,00	0,00	0,00	0,00	0,00	0,00
18.	Transferaufwendungen	90.395,51	95.500,00	95.500,00	95.500,00	95.500,00	95.500,00
19.	sonstige ordentliche Aufwendungen	0,00	0,00	0,00	0,00	0,00	0,00
<b>20.</b>	<b>= Summe ordentliche Aufwendungen</b>	<b>90.395,51</b>	<b>95.500,00</b>	<b>95.500,00</b>	<b>95.500,00</b>	<b>95.500,00</b>	<b>95.500,00</b>
<b>21.</b>	<b>ordentliches Ergebnis</b>	<b>-90.395,51</b>	<b>-95.500,00</b>	<b>-95.500,00</b>	<b>-95.500,00</b>	<b>-95.500,00</b>	<b>-95.500,00</b>
22.	außerordentliche Erträge	0,00	0,00	0,00	0,00	0,00	0,00
23.	außerordentliche Aufwendungen	0,00	0,00	0,00	0,00	0,00	0,00
<b>24.</b>	<b>außerordentliches Ergebnis</b>	<b>0,00</b>	<b>0,00</b>	<b>0,00</b>	<b>0,00</b>	<b>0,00</b>	<b>0,00</b>
<b>25.</b>	<b>Jahresergebnis</b>	<b>-90.395,51</b>	<b>-95.500,00</b>	<b>-95.500,00</b>	<b>-95.500,00</b>	<b>-95.500,00</b>	<b>-95.500,00</b>
26.	Erträge aus internen Leistungsbeziehungen	0,00	0,00	0,00	0,00	0,00	0,00
27.	Aufwendungen aus internen Leistungsbeziehungen	0,00	0,00	0,00	0,00	0,00	0,00
28.	Saldo aus internen Leistungsbeziehungen	0,00	0,00	0,00	0,00	0,00	0,00
<b>29.</b>	<b>Ergebnis unter Berücksichtigung der internen Leistungsbeziehungen</b>	<b>-90.395,51</b>	<b>-95.500,00</b>	<b>-95.500,00</b>	<b>-95.500,00</b>	<b>-95.500,00</b>	<b>-95.500,00</b>



## Haushaltsplan 2015 - Gemeinde Wietmarschen

<b>Teilfinanzhaushalt Produkt 26310 Musikschulen</b>							
Wietmarschen							
Nr.	Bezeichnung	Ergebnis 2013	Ansatz 2014	Ansatz 2015	Plan 2016	Plan 2017	Plan 2018
<b>32.</b>	<b>Saldo aus Investitionstätigkeit</b>	<b>0,00</b>	<b>0,00</b>	<b>0,00</b>	<b>0,00</b>	<b>0,00</b>	<b>0,00</b>
<b>33.</b>	<b>Finanzmittel-Überschuss/ -Fehlbetrag</b>	<b>-84.450,19</b>	<b>-95.500,00</b>	<b>-95.500,00</b>	<b>-95.500,00</b>	<b>-95.500,00</b>	<b>-95.500,00</b>
	<b>Ein-, Auszahlungen aus Finanzierungstätigkeit</b>						
34.	Aufnahme von Krediten und inneren Darlehen für Investitionstätigkeit	0,00	0,00	0,00	0,00	0,00	0,00
35.	Tilgung von Krediten u. Rückzahlung von inneren Darlehen f. Investitionstätigkeit	0,00	0,00	0,00	0,00	0,00	0,00
<b>36.</b>	<b>Saldo aus Finanzierungstätigkeit</b>	<b>0,00</b>	<b>0,00</b>	<b>0,00</b>	<b>0,00</b>	<b>0,00</b>	<b>0,00</b>
<b>37.</b>	<b>Finanzmittelveränderung</b>	<b>-84.450,19</b>	<b>-95.500,00</b>	<b>-95.500,00</b>	<b>-95.500,00</b>	<b>-95.500,00</b>	<b>-95.500,00</b>

## Haushaltsplan 2015 - Gemeinde Wietmarschen

<b>Teilergebnishaushalt Produkt 28110 Heimat- und Kulturpflege</b>							
Wietmarschen							
Nr.	Bezeichnung	Ergebnis 2013	Ansatz 2014	Ansatz 2015	Plan 2016	Plan 2017	Plan 2018
	<b>Ordentliche Erträge</b>						
1.	Steuern und ähnliche Abgaben	0,00	0,00	0,00	0,00	0,00	0,00
2.	Zuwendungen und allgemeine Umlagen	0,00	0,00	0,00	0,00	0,00	0,00
3.	Auflösungserträge aus Sonderposten	0,00	0,00	0,00	0,00	0,00	0,00
4.	sonstige Transfererträge	0,00	0,00	0,00	0,00	0,00	0,00
5.	öffentlich-rechtliche Entgelte	0,00	0,00	0,00	0,00	0,00	0,00
6.	privatrechtliche Entgelte	0,00	0,00	0,00	0,00	0,00	0,00
7.	Kostenerstattungen und Kostenumlagen	0,00	0,00	0,00	0,00	0,00	0,00
8.	Zinsen und ähnliche Finanzerträge	0,00	0,00	0,00	0,00	0,00	0,00
9.	aktivierte Eigenleistungen	0,00	0,00	0,00	0,00	0,00	0,00
10.	Bestandsveränderungen	0,00	0,00	0,00	0,00	0,00	0,00
11.	sonstige ordentliche Erträge	0,00	0,00	0,00	0,00	0,00	0,00
<b>12.</b>	<b>= Summe ordentliche Erträge</b>	<b>0,00</b>	<b>0,00</b>	<b>0,00</b>	<b>0,00</b>	<b>0,00</b>	<b>0,00</b>
	<b>Ordentliche Aufwendungen</b>						
13.	Aufwendungen für aktives Personal	0,00	0,00	0,00	0,00	0,00	0,00
14.	Aufwendungen für Versorgung	0,00	0,00	0,00	0,00	0,00	0,00
15.	Aufwendungen für Sach- und Dienstleistungen	13.199,62	11.900,00	13.400,00	13.400,00	13.400,00	13.400,00
16.	Abschreibungen	42,00	0,00	0,00	0,00	0,00	0,00
17.	Zinsen und ähnliche Aufwendungen	0,00	0,00	0,00	0,00	0,00	0,00
18.	Transferaufwendungen	7.791,59	9.200,00	6.000,00	6.000,00	6.000,00	6.000,00
19.	sonstige ordentliche Aufwendungen	0,00	300,00	300,00	300,00	300,00	300,00
<b>20.</b>	<b>= Summe ordentliche Aufwendungen</b>	<b>21.033,21</b>	<b>21.400,00</b>	<b>19.700,00</b>	<b>19.700,00</b>	<b>19.700,00</b>	<b>19.700,00</b>
<b>21.</b>	<b>ordentliches Ergebnis</b>	<b>-21.033,21</b>	<b>-21.400,00</b>	<b>-19.700,00</b>	<b>-19.700,00</b>	<b>-19.700,00</b>	<b>-19.700,00</b>
22.	außerordentliche Erträge	59,00	0,00	0,00	0,00	0,00	0,00
23.	außerordentliche Aufwendungen	0,00	0,00	0,00	0,00	0,00	0,00
<b>24.</b>	<b>außerordentliches Ergebnis</b>	<b>59,00</b>	<b>0,00</b>	<b>0,00</b>	<b>0,00</b>	<b>0,00</b>	<b>0,00</b>
<b>25.</b>	<b>Jahresergebnis</b>	<b>-20.974,21</b>	<b>-21.400,00</b>	<b>-19.700,00</b>	<b>-19.700,00</b>	<b>-19.700,00</b>	<b>-19.700,00</b>
26.	Erträge aus internen Leistungsbeziehungen	0,00	0,00	0,00	0,00	0,00	0,00
27.	Aufwendungen aus internen Leistungsbeziehungen	0,00	0,00	0,00	0,00	0,00	0,00
28.	Saldo aus internen Leistungsbeziehungen	0,00	0,00	0,00	0,00	0,00	0,00
<b>29.</b>	<b>Ergebnis unter Berücksichtigung der internen Leistungsbeziehungen</b>	<b>-20.974,21</b>	<b>-21.400,00</b>	<b>-19.700,00</b>	<b>-19.700,00</b>	<b>-19.700,00</b>	<b>-19.700,00</b>

## Haushaltsplan 2015 - Gemeinde Wietmarschen

<b>Teilfinanzhaushalt Produkt 28110 Heimat- und Kulturpflege</b>							
Wietmarschen							
Nr.	Bezeichnung	Ergebnis 2013	Ansatz 2014	Ansatz 2015	Plan 2016	Plan 2017	Plan 2018
	<b>Einzahlungen aus laufender Verwaltungstätigkeit</b>						
1.	Steuern und ähnliche Abgaben	0,00	0,00	0,00	0,00	0,00	0,00
2.	Zuwendungen und allgemeine Umlagen	0,00	0,00	0,00	0,00	0,00	0,00
3.	sonstige Transfereinzahlungen	0,00	0,00	0,00	0,00	0,00	0,00
4.	öffentlich-rechtliche Entgelte	0,00	0,00	0,00	0,00	0,00	0,00
5.	privatrechtliche Entgelte	0,00	0,00	0,00	0,00	0,00	0,00
6.	Kostenerstattungen und Kostenumlagen	0,00	0,00	0,00	0,00	0,00	0,00
7.	Zinsen und ähnliche Einzahlungen	0,00	0,00	0,00	0,00	0,00	0,00
8.	Einzahlungen aus der Veräußerung geringwertiger Vermögensgegenstände	0,00	0,00	0,00	0,00	0,00	0,00
9.	sonstige haushaltswirksame Einzahlungen	0,00	0,00	0,00	0,00	0,00	0,00
<b>10.</b>	<b>= Summe der Einzahlungen aus lfd. Verwaltungstätigkeit</b>	<b>0,00</b>	<b>0,00</b>	<b>0,00</b>	<b>0,00</b>	<b>0,00</b>	<b>0,00</b>
	<b>Auszahlungen aus lfd. Verwaltungstätigkeit</b>						
11.	Auszahlungen für aktives Personal	0,00	0,00	0,00	0,00	0,00	0,00
12.	Auszahlungen für Versorgung	0,00	0,00	0,00	0,00	0,00	0,00
13.	Auszahlungen für Sach- und Dienstleistungen u.geringwertige Vermögensgegenstände	13.730,74	11.900,00	13.400,00	13.400,00	13.400,00	13.400,00
14.	Zinsen und ähnliche Auszahlungen	0,00	0,00	0,00	0,00	0,00	0,00
15.	Transferauszahlungen	8.733,76	9.200,00	6.000,00	6.000,00	6.000,00	6.000,00
16.	sonstige haushaltswirksame Auszahlungen	0,00	300,00	300,00	300,00	300,00	300,00
<b>17.</b>	<b>= Summe der Auszahlungen aus lfd. Verwaltungstätigkeit</b>	<b>22.464,50</b>	<b>21.400,00</b>	<b>19.700,00</b>	<b>19.700,00</b>	<b>19.700,00</b>	<b>19.700,00</b>
<b>18.</b>	<b>Saldo aus lfd. Verwaltungstätigkeit</b>	<b>-22.464,50</b>	<b>-21.400,00</b>	<b>-19.700,00</b>	<b>-19.700,00</b>	<b>-19.700,00</b>	<b>-19.700,00</b>
	<b>Einzahlungen für Investitionstätigkeit</b>						
19.	Zuwendungen für Investitionstätigkeit	0,00	0,00	0,00	0,00	0,00	0,00
20.	Beiträge u. ä. Entgelte für Investitionstätigkeit	0,00	0,00	0,00	0,00	0,00	0,00
21.	Veräußerung von Sachvermögen	59,00	0,00	0,00	0,00	0,00	0,00
22.	Veräußerung von Finanzvermögensanlagen	0,00	0,00	0,00	0,00	0,00	0,00
23.	sonstige Investitionstätigkeit	0,00	0,00	0,00	0,00	0,00	0,00
<b>24.</b>	<b>= Summe der Einzahlungen für Investitionstätigkeit</b>	<b>59,00</b>	<b>0,00</b>	<b>0,00</b>	<b>0,00</b>	<b>0,00</b>	<b>0,00</b>
	<b>Auszahlungen für Investitionstätigkeit</b>						
25.	Erwerb von Grundstücken und Gebäuden	0,00	0,00	0,00	0,00	0,00	0,00
26.	Baumaßnahmen	0,00	0,00	0,00	0,00	0,00	0,00
27.	Erwerb von beweglichem Sachvermögen	0,00	0,00	0,00	0,00	0,00	0,00
28.	Erwerb von Finanzvermögensanlagen	0,00	0,00	0,00	0,00	0,00	0,00
29.	Aktivierbare Zuwendungen	12.524,64	6.800,00	4.500,00	4.500,00	4.500,00	4.500,00
30.	Sonstige Investitionstätigkeit	2.500,00	0,00	0,00	0,00	0,00	0,00
<b>31.</b>	<b>= Summe der Auszahlungen für Investitionstätigkeit</b>	<b>15.024,64</b>	<b>6.800,00</b>	<b>4.500,00</b>	<b>4.500,00</b>	<b>4.500,00</b>	<b>4.500,00</b>

## Haushaltsplan 2015 - Gemeinde Wietmarschen

<b>Teilfinanzhaushalt Produkt 28110 Heimat- und Kulturpflege</b>							
Wietmarschen							
Nr.	Bezeichnung	Ergebnis 2013	Ansatz 2014	Ansatz 2015	Plan 2016	Plan 2017	Plan 2018
<b>32.</b>	<b>Saldo aus Investitionstätigkeit</b>	<b>-14.965,64</b>	<b>-6.800,00</b>	<b>-4.500,00</b>	<b>-4.500,00</b>	<b>-4.500,00</b>	<b>-4.500,00</b>
<b>33.</b>	<b>Finanzmittel-Überschuss/ -Fehlbetrag</b>	<b>-37.430,14</b>	<b>-28.200,00</b>	<b>-24.200,00</b>	<b>-24.200,00</b>	<b>-24.200,00</b>	<b>-24.200,00</b>
	<b>Ein-, Auszahlungen aus Finanzierungstätigkeit</b>						
34.	Aufnahme von Krediten und inneren Darlehen für Investitionstätigkeit	0,00	0,00	0,00	0,00	0,00	0,00
35.	Tilgung von Krediten u. Rückzahlung von inneren Darlehen f. Investitionstätigkeit	0,00	0,00	0,00	0,00	0,00	0,00
<b>36.</b>	<b>Saldo aus Finanzierungstätigkeit</b>	<b>0,00</b>	<b>0,00</b>	<b>0,00</b>	<b>0,00</b>	<b>0,00</b>	<b>0,00</b>
<b>37.</b>	<b>Finanzmittelveränderung</b>	<b>-37.430,14</b>	<b>-28.200,00</b>	<b>-24.200,00</b>	<b>-24.200,00</b>	<b>-24.200,00</b>	<b>-24.200,00</b>

## Haushaltsplan 2015 - Gemeinde Wietmarschen

<b>Teilergebnishaushalt Produkt 36220 Förderung der Jugendarbeit</b>							
Wietmarschen							
Nr.	Bezeichnung	Ergebnis 2013	Ansatz 2014	Ansatz 2015	Plan 2016	Plan 2017	Plan 2018
	<b>Ordentliche Erträge</b>						
1.	Steuern und ähnliche Abgaben	0,00	0,00	0,00	0,00	0,00	0,00
2.	Zuwendungen und allgemeine Umlagen	200,00	0,00	0,00	0,00	0,00	0,00
3.	Auflösungserträge aus Sonderposten	0,00	0,00	0,00	0,00	0,00	0,00
4.	sonstige Transfererträge	0,00	0,00	0,00	0,00	0,00	0,00
5.	öffentlich-rechtliche Entgelte	0,00	0,00	0,00	0,00	0,00	0,00
6.	privatrechtliche Entgelte	8.244,12	4.500,00	4.500,00	4.500,00	4.500,00	4.500,00
7.	Kostenerstattungen und Kostenumlagen	390,52	0,00	0,00	0,00	0,00	0,00
8.	Zinsen und ähnliche Finanzerträge	0,00	0,00	0,00	0,00	0,00	0,00
9.	aktivierte Eigenleistungen	0,00	0,00	0,00	0,00	0,00	0,00
10.	Bestandsveränderungen	0,00	0,00	0,00	0,00	0,00	0,00
11.	sonstige ordentliche Erträge	0,00	0,00	0,00	0,00	0,00	0,00
<b>12.</b>	<b>= Summe ordentliche Erträge</b>	<b>8.834,64</b>	<b>4.500,00</b>	<b>4.500,00</b>	<b>4.500,00</b>	<b>4.500,00</b>	<b>4.500,00</b>
	<b>Ordentliche Aufwendungen</b>						
13.	Aufwendungen für aktives Personal	46.911,48	53.300,00	56.500,00	58.300,00	60.500,00	62.700,00
14.	Aufwendungen für Versorgung	0,00	0,00	0,00	0,00	0,00	0,00
15.	Aufwendungen für Sach- und Dienstleistungen	11.549,07	8.500,00	8.500,00	8.500,00	8.500,00	8.500,00
16.	Abschreibungen	0,00	0,00	0,00	0,00	0,00	0,00
17.	Zinsen und ähnliche Aufwendungen	0,00	0,00	0,00	0,00	0,00	0,00
18.	Transferaufwendungen	22.972,18	22.200,00	23.200,00	23.200,00	23.200,00	23.200,00
19.	sonstige ordentliche Aufwendungen	513,41	3.600,00	2.100,00	2.100,00	2.100,00	2.100,00
<b>20.</b>	<b>= Summe ordentliche Aufwendungen</b>	<b>81.946,14</b>	<b>87.600,00</b>	<b>90.300,00</b>	<b>92.100,00</b>	<b>94.300,00</b>	<b>96.500,00</b>
<b>21.</b>	<b>ordentliches Ergebnis</b>	<b>-73.111,50</b>	<b>-83.100,00</b>	<b>-85.800,00</b>	<b>-87.600,00</b>	<b>-89.800,00</b>	<b>-92.000,00</b>
22.	außerordentliche Erträge	0,00	0,00	0,00	0,00	0,00	0,00
23.	außerordentliche Aufwendungen	0,00	0,00	0,00	0,00	0,00	0,00
<b>24.</b>	<b>außerordentliches Ergebnis</b>	<b>0,00</b>	<b>0,00</b>	<b>0,00</b>	<b>0,00</b>	<b>0,00</b>	<b>0,00</b>
<b>25.</b>	<b>Jahresergebnis</b>	<b>-73.111,50</b>	<b>-83.100,00</b>	<b>-85.800,00</b>	<b>-87.600,00</b>	<b>-89.800,00</b>	<b>-92.000,00</b>
26.	Erträge aus internen Leistungsbeziehungen	0,00	0,00	0,00	0,00	0,00	0,00
27.	Aufwendungen aus internen Leistungsbeziehungen	0,00	0,00	0,00	0,00	0,00	0,00
28.	Saldo aus internen Leistungsbeziehungen	0,00	0,00	0,00	0,00	0,00	0,00
<b>29.</b>	<b>Ergebnis unter Berücksichtigung der internen Leistungsbeziehungen</b>	<b>-73.111,50</b>	<b>-83.100,00</b>	<b>-85.800,00</b>	<b>-87.600,00</b>	<b>-89.800,00</b>	<b>-92.000,00</b>





## Haushaltsplan 2015 - Gemeinde Wietmarschen

<b>Teilfinanzhaushalt Produkt 36220 Förderung der Jugendarbeit</b>							
Wietmarschen							
Nr.	Bezeichnung	Ergebnis 2013	Ansatz 2014	Ansatz 2015	Plan 2016	Plan 2017	Plan 2018
<b>32.</b>	<b>Saldo aus Investitionstätigkeit</b>	<b>0,00</b>	<b>0,00</b>	<b>0,00</b>	<b>0,00</b>	<b>0,00</b>	<b>0,00</b>
<b>33.</b>	<b>Finanzmittel-Überschuss/ -Fehlbetrag</b>	<b>-72.751,63</b>	<b>-83.100,00</b>	<b>-85.800,00</b>	<b>-87.600,00</b>	<b>-89.800,00</b>	<b>-92.000,00</b>
	<b>Ein-, Auszahlungen aus Finanzierungstätigkeit</b>						
34.	Aufnahme von Krediten und inneren Darlehen für Investitionstätigkeit	0,00	0,00	0,00	0,00	0,00	0,00
35.	Tilgung von Krediten u. Rückzahlung von inneren Darlehen f. Investitionstätigkeit	0,00	0,00	0,00	0,00	0,00	0,00
<b>36.</b>	<b>Saldo aus Finanzierungstätigkeit</b>	<b>0,00</b>	<b>0,00</b>	<b>0,00</b>	<b>0,00</b>	<b>0,00</b>	<b>0,00</b>
<b>37.</b>	<b>Finanzmittelveränderung</b>	<b>-72.751,63</b>	<b>-83.100,00</b>	<b>-85.800,00</b>	<b>-87.600,00</b>	<b>-89.800,00</b>	<b>-92.000,00</b>

## Haushaltsplan 2015 - Gemeinde Wietmarschen

<b>Teilergebnishaushalt Produkt 36510 Kindergärten, -tagesstätten</b>							
Wietmarschen							
Nr.	Bezeichnung	Ergebnis 2013	Ansatz 2014	Ansatz 2015	Plan 2016	Plan 2017	Plan 2018
	<b>Ordentliche Erträge</b>						
1.	Steuern und ähnliche Abgaben	0,00	0,00	0,00	0,00	0,00	0,00
2.	Zuwendungen und allgemeine Umlagen	200.893,80	199.300,00	170.700,00	170.700,00	170.700,00	170.700,00
3.	Auflösungserträge aus Sonderposten	0,00	0,00	0,00	0,00	0,00	0,00
4.	sonstige Transfererträge	0,00	0,00	0,00	0,00	0,00	0,00
5.	öffentlich-rechtliche Entgelte	3.477,50	2.500,00	2.500,00	2.500,00	2.500,00	2.500,00
6.	privatrechtliche Entgelte	0,00	1.200,00	1.200,00	1.200,00	1.200,00	1.200,00
7.	Kostenerstattungen und Kostenumlagen	161,18	0,00	0,00	0,00	0,00	0,00
8.	Zinsen und ähnliche Finanzerträge	0,00	0,00	0,00	0,00	0,00	0,00
9.	aktivierte Eigenleistungen	0,00	0,00	0,00	0,00	0,00	0,00
10.	Bestandsveränderungen	0,00	0,00	0,00	0,00	0,00	0,00
11.	sonstige ordentliche Erträge	0,00	0,00	0,00	0,00	0,00	0,00
<b>12.</b>	<b>= Summe ordentliche Erträge</b>	<b>204.532,48</b>	<b>203.000,00</b>	<b>174.400,00</b>	<b>174.400,00</b>	<b>174.400,00</b>	<b>174.400,00</b>
	<b>Ordentliche Aufwendungen</b>						
13.	Aufwendungen für aktives Personal	15.050,73	16.400,00	19.000,00	19.000,00	19.000,00	19.000,00
14.	Aufwendungen für Versorgung	0,00	0,00	0,00	0,00	0,00	0,00
15.	Aufwendungen für Sach- und Dienstleistungen	53.340,03	56.300,00	47.900,00	47.900,00	47.900,00	47.900,00
16.	Abschreibungen	0,00	0,00	0,00	0,00	0,00	0,00
17.	Zinsen und ähnliche Aufwendungen	0,00	0,00	0,00	0,00	0,00	0,00
18.	Transferaufwendungen	677.944,45	875.000,00	1.020.000,00	1.020.000,00	1.020.000,00	1.020.000,00
19.	sonstige ordentliche Aufwendungen	30.377,37	32.500,00	32.500,00	32.500,00	32.500,00	32.500,00
<b>20.</b>	<b>= Summe ordentliche Aufwendungen</b>	<b>776.712,58</b>	<b>980.200,00</b>	<b>1.119.400,00</b>	<b>1.119.400,00</b>	<b>1.119.400,00</b>	<b>1.119.400,00</b>
<b>21.</b>	<b>ordentliches Ergebnis</b>	<b>-572.180,10</b>	<b>-777.200,00</b>	<b>-945.000,00</b>	<b>-945.000,00</b>	<b>-945.000,00</b>	<b>-945.000,00</b>
22.	außerordentliche Erträge	0,00	0,00	0,00	0,00	0,00	0,00
23.	außerordentliche Aufwendungen	0,00	0,00	0,00	0,00	0,00	0,00
<b>24.</b>	<b>außerordentliches Ergebnis</b>	<b>0,00</b>	<b>0,00</b>	<b>0,00</b>	<b>0,00</b>	<b>0,00</b>	<b>0,00</b>
<b>25.</b>	<b>Jahresergebnis</b>	<b>-572.180,10</b>	<b>-777.200,00</b>	<b>-945.000,00</b>	<b>-945.000,00</b>	<b>-945.000,00</b>	<b>-945.000,00</b>
26.	Erträge aus internen Leistungsbeziehungen	0,00	0,00	0,00	0,00	0,00	0,00
27.	Aufwendungen aus internen Leistungsbeziehungen	0,00	0,00	0,00	0,00	0,00	0,00
28.	Saldo aus internen Leistungsbeziehungen	0,00	0,00	0,00	0,00	0,00	0,00
<b>29.</b>	<b>Ergebnis unter Berücksichtigung der internen Leistungsbeziehungen</b>	<b>-572.180,10</b>	<b>-777.200,00</b>	<b>-945.000,00</b>	<b>-945.000,00</b>	<b>-945.000,00</b>	<b>-945.000,00</b>

## Haushaltsplan 2015 - Gemeinde Wietmarschen

<b>Teilfinanzhaushalt Produkt 36510 Kindergärten, -tagesstätten</b>							
Wietmarschen							
Nr.	Bezeichnung	Ergebnis 2013	Ansatz 2014	Ansatz 2015	Plan 2016	Plan 2017	Plan 2018
	<b>Einzahlungen aus laufender Verwaltungstätigkeit</b>						
1.	Steuern und ähnliche Abgaben	0,00	0,00	0,00	0,00	0,00	0,00
2.	Zuwendungen und allgemeine Umlagen	198.610,22	199.300,00	170.700,00	170.700,00	170.700,00	170.700,00
3.	sonstige Transfereinzahlungen	0,00	0,00	0,00	0,00	0,00	0,00
4.	öffentlich-rechtliche Entgelte	3.242,50	2.500,00	2.500,00	2.500,00	2.500,00	2.500,00
5.	privatrechtliche Entgelte	0,00	1.200,00	1.200,00	1.200,00	1.200,00	1.200,00
6.	Kostenerstattungen und Kostenumlagen	0,00	0,00	0,00	0,00	0,00	0,00
7.	Zinsen und ähnliche Einzahlungen	0,00	0,00	0,00	0,00	0,00	0,00
8.	Einzahlungen aus der Veräußerung geringwertiger Vermögensgegenstände	0,00	0,00	0,00	0,00	0,00	0,00
9.	sonstige haushaltswirksame Einzahlungen	0,00	0,00	0,00	0,00	0,00	0,00
<b>10.</b>	<b>= Summe der Einzahlungen aus lfd. Verwaltungstätigkeit</b>	<b>201.852,72</b>	<b>203.000,00</b>	<b>174.400,00</b>	<b>174.400,00</b>	<b>174.400,00</b>	<b>174.400,00</b>
	<b>Auszahlungen aus lfd. Verwaltungstätigkeit</b>						
11.	Auszahlungen für aktives Personal	15.050,73	16.400,00	19.000,00	19.000,00	19.000,00	19.000,00
12.	Auszahlungen für Versorgung	0,00	0,00	0,00	0,00	0,00	0,00
13.	Auszahlungen für Sach- und Dienstleistungen u.geringwertige Vermögensgegenstände	55.347,42	56.300,00	47.900,00	47.900,00	47.900,00	47.900,00
14.	Zinsen und ähnliche Auszahlungen	0,00	0,00	0,00	0,00	0,00	0,00
15.	Transferauszahlungen	737.188,83	875.000,00	1.020.000,00	1.020.000,00	1.020.000,00	1.020.000,00
16.	sonstige haushaltswirksame Auszahlungen	30.373,59	32.500,00	32.500,00	32.500,00	32.500,00	32.500,00
<b>17.</b>	<b>= Summe der Auszahlungen aus lfd. Verwaltungstätigkeit</b>	<b>837.960,57</b>	<b>980.200,00</b>	<b>1.119.400,00</b>	<b>1.119.400,00</b>	<b>1.119.400,00</b>	<b>1.119.400,00</b>
<b>18.</b>	<b>Saldo aus lfd. Verwaltungstätigkeit</b>	<b>-636.107,85</b>	<b>-777.200,00</b>	<b>-945.000,00</b>	<b>-945.000,00</b>	<b>-945.000,00</b>	<b>-945.000,00</b>
	<b>Einzahlungen für Investitionstätigkeit</b>						
19.	Zuwendungen für Investitionstätigkeit	276.140,45	0,00	0,00	0,00	0,00	0,00
20.	Beiträge u. ä. Entgelte für Investitionstätigkeit	0,00	0,00	0,00	0,00	0,00	0,00
21.	Veräußerung von Sachvermögen	0,00	0,00	0,00	0,00	0,00	0,00
22.	Veräußerung von Finanzvermögensanlagen	0,00	0,00	0,00	0,00	0,00	0,00
23.	sonstige Investitionstätigkeit	0,00	0,00	0,00	0,00	0,00	0,00
<b>24.</b>	<b>= Summe der Einzahlungen für Investitionstätigkeit</b>	<b>276.140,45</b>	<b>0,00</b>	<b>0,00</b>	<b>0,00</b>	<b>0,00</b>	<b>0,00</b>
	<b>Auszahlungen für Investitionstätigkeit</b>						
25.	Erwerb von Grundstücken und Gebäuden	13.090,00	0,00	0,00	0,00	0,00	0,00
26.	Baumaßnahmen	218.542,20	0,00	0,00	0,00	0,00	0,00
27.	Erwerb von beweglichem Sachvermögen	35.383,61	0,00	0,00	0,00	0,00	0,00
28.	Erwerb von Finanzvermögensanlagen	0,00	0,00	0,00	0,00	0,00	0,00
29.	Aktivierbare Zuwendungen	117.003,05	0,00	230.000,00	120.000,00	0,00	0,00
30.	Sonstige Investitionstätigkeit	3.971,44	0,00	0,00	0,00	0,00	0,00
<b>31.</b>	<b>= Summe der Auszahlungen für Investitionstätigkeit</b>	<b>387.990,30</b>	<b>0,00</b>	<b>230.000,00</b>	<b>120.000,00</b>	<b>0,00</b>	<b>0,00</b>

## Haushaltsplan 2015 - Gemeinde Wietmarschen

<b>Teilfinanzhaushalt Produkt 36510 Kindergärten, -tagesstätten</b>							
Wietmarschen							
Nr.	Bezeichnung	Ergebnis 2013	Ansatz 2014	Ansatz 2015	Plan 2016	Plan 2017	Plan 2018
<b>32.</b>	<b>Saldo aus Investitionstätigkeit</b>	<b>-111.849,85</b>	<b>0,00</b>	<b>-230.000,00</b>	<b>-120.000,00</b>	<b>0,00</b>	<b>0,00</b>
<b>33.</b>	<b>Finanzmittel-Überschuss/ -Fehlbetrag</b>	<b>-747.957,70</b>	<b>-777.200,00</b>	<b>-1.175.000,00</b>	<b>-1.065.000,00</b>	<b>-945.000,00</b>	<b>-945.000,00</b>
	<b>Ein-, Auszahlungen aus Finanzierungstätigkeit</b>						
34.	Aufnahme von Krediten und inneren Darlehen für Investitionstätigkeit	0,00	0,00	0,00	0,00	0,00	0,00
35.	Tilgung von Krediten u. Rückzahlung von inneren Darlehen f. Investitionstätigkeit	0,00	0,00	0,00	0,00	0,00	0,00
<b>36.</b>	<b>Saldo aus Finanzierungstätigkeit</b>	<b>0,00</b>	<b>0,00</b>	<b>0,00</b>	<b>0,00</b>	<b>0,00</b>	<b>0,00</b>
<b>37.</b>	<b>Finanzmittelveränderung</b>	<b>-747.957,70</b>	<b>-777.200,00</b>	<b>-1.175.000,00</b>	<b>-1.065.000,00</b>	<b>-945.000,00</b>	<b>-945.000,00</b>

## Haushaltsplan 2015 - Gemeinde Wietmarschen

<b>Teilergebnishaushalt Produkt 36610 Einrichtungen der Jugendarbeit</b>							
Wietmarschen							
Nr.	Bezeichnung	Ergebnis 2013	Ansatz 2014	Ansatz 2015	Plan 2016	Plan 2017	Plan 2018
	<b>Ordentliche Erträge</b>						
1.	Steuern und ähnliche Abgaben	0,00	0,00	0,00	0,00	0,00	0,00
2.	Zuwendungen und allgemeine Umlagen	0,00	0,00	0,00	0,00	0,00	0,00
3.	Auflösungserträge aus Sonderposten	0,00	0,00	0,00	0,00	0,00	0,00
4.	sonstige Transfererträge	0,00	0,00	0,00	0,00	0,00	0,00
5.	öffentlich-rechtliche Entgelte	0,00	0,00	0,00	0,00	0,00	0,00
6.	privatrechtliche Entgelte	0,00	0,00	0,00	0,00	0,00	0,00
7.	Kostenerstattungen und Kostenumlagen	0,00	0,00	0,00	0,00	0,00	0,00
8.	Zinsen und ähnliche Finanzerträge	0,00	0,00	0,00	0,00	0,00	0,00
9.	aktivierte Eigenleistungen	0,00	0,00	0,00	0,00	0,00	0,00
10.	Bestandsveränderungen	0,00	0,00	0,00	0,00	0,00	0,00
11.	sonstige ordentliche Erträge	0,00	0,00	0,00	0,00	0,00	0,00
<b>12.</b>	<b>= Summe ordentliche Erträge</b>	<b>0,00</b>	<b>0,00</b>	<b>0,00</b>	<b>0,00</b>	<b>0,00</b>	<b>0,00</b>
	<b>Ordentliche Aufwendungen</b>						
13.	Aufwendungen für aktives Personal	0,00	0,00	0,00	0,00	0,00	0,00
14.	Aufwendungen für Versorgung	0,00	0,00	0,00	0,00	0,00	0,00
15.	Aufwendungen für Sach- und Dienstleistungen	5.920,95	9.800,00	9.800,00	9.800,00	9.800,00	9.800,00
16.	Abschreibungen	0,00	0,00	0,00	0,00	0,00	0,00
17.	Zinsen und ähnliche Aufwendungen	0,00	0,00	0,00	0,00	0,00	0,00
18.	Transferaufwendungen	0,00	0,00	0,00	0,00	0,00	0,00
19.	sonstige ordentliche Aufwendungen	757,54	900,00	900,00	900,00	900,00	900,00
<b>20.</b>	<b>= Summe ordentliche Aufwendungen</b>	<b>6.678,49</b>	<b>10.700,00</b>	<b>10.700,00</b>	<b>10.700,00</b>	<b>10.700,00</b>	<b>10.700,00</b>
<b>21.</b>	<b>ordentliches Ergebnis</b>	<b>-6.678,49</b>	<b>-10.700,00</b>	<b>-10.700,00</b>	<b>-10.700,00</b>	<b>-10.700,00</b>	<b>-10.700,00</b>
22.	außerordentliche Erträge	0,00	0,00	0,00	0,00	0,00	0,00
23.	außerordentliche Aufwendungen	0,00	0,00	0,00	0,00	0,00	0,00
<b>24.</b>	<b>außerordentliches Ergebnis</b>	<b>0,00</b>	<b>0,00</b>	<b>0,00</b>	<b>0,00</b>	<b>0,00</b>	<b>0,00</b>
<b>25.</b>	<b>Jahresergebnis</b>	<b>-6.678,49</b>	<b>-10.700,00</b>	<b>-10.700,00</b>	<b>-10.700,00</b>	<b>-10.700,00</b>	<b>-10.700,00</b>
26.	Erträge aus internen Leistungsbeziehungen	0,00	0,00	0,00	0,00	0,00	0,00
27.	Aufwendungen aus internen Leistungsbeziehungen	0,00	0,00	0,00	0,00	0,00	0,00
28.	Saldo aus internen Leistungsbeziehungen	0,00	0,00	0,00	0,00	0,00	0,00
<b>29.</b>	<b>Ergebnis unter Berücksichtigung der internen Leistungsbeziehungen</b>	<b>-6.678,49</b>	<b>-10.700,00</b>	<b>-10.700,00</b>	<b>-10.700,00</b>	<b>-10.700,00</b>	<b>-10.700,00</b>



## Haushaltsplan 2015 - Gemeinde Wietmarschen

<b>Teilfinanzhaushalt Produkt 36610 Einrichtungen der Jugendarbeit</b>							
Wietmarschen							
Nr.	Bezeichnung	Ergebnis 2013	Ansatz 2014	Ansatz 2015	Plan 2016	Plan 2017	Plan 2018
<b>32.</b>	<b>Saldo aus Investitionstätigkeit</b>	<b>0,00</b>	<b>0,00</b>	<b>0,00</b>	<b>0,00</b>	<b>0,00</b>	<b>0,00</b>
<b>33.</b>	<b>Finanzmittel-Überschuss/ -Fehlbetrag</b>	<b>-7.204,34</b>	<b>-10.700,00</b>	<b>-10.700,00</b>	<b>-10.700,00</b>	<b>-10.700,00</b>	<b>-10.700,00</b>
	<b>Ein-, Auszahlungen aus Finanzierungstätigkeit</b>						
34.	Aufnahme von Krediten und inneren Darlehen für Investitionstätigkeit	0,00	0,00	0,00	0,00	0,00	0,00
35.	Tilgung von Krediten u. Rückzahlung von inneren Darlehen f. Investitionstätigkeit	0,00	0,00	0,00	0,00	0,00	0,00
<b>36.</b>	<b>Saldo aus Finanzierungstätigkeit</b>	<b>0,00</b>	<b>0,00</b>	<b>0,00</b>	<b>0,00</b>	<b>0,00</b>	<b>0,00</b>
<b>37.</b>	<b>Finanzmittelveränderung</b>	<b>-7.204,34</b>	<b>-10.700,00</b>	<b>-10.700,00</b>	<b>-10.700,00</b>	<b>-10.700,00</b>	<b>-10.700,00</b>

## Haushaltsplan 2015 - Gemeinde Wietmarschen

<b>Teilergebnishaushalt Produkt 42110 Sportförderung</b>							
Wietmarschen							
Nr.	Bezeichnung	Ergebnis 2013	Ansatz 2014	Ansatz 2015	Plan 2016	Plan 2017	Plan 2018
	<b>Ordentliche Erträge</b>						
1.	Steuern und ähnliche Abgaben	0,00	0,00	0,00	0,00	0,00	0,00
2.	Zuwendungen und allgemeine Umlagen	4.600,00	0,00	0,00	0,00	0,00	0,00
3.	Auflösungserträge aus Sonderposten	0,00	0,00	0,00	0,00	0,00	0,00
4.	sonstige Transfererträge	0,00	0,00	0,00	0,00	0,00	0,00
5.	öffentlich-rechtliche Entgelte	0,00	0,00	0,00	0,00	0,00	0,00
6.	privatrechtliche Entgelte	0,00	0,00	0,00	0,00	0,00	0,00
7.	Kostenerstattungen und Kostenumlagen	0,00	0,00	0,00	0,00	0,00	0,00
8.	Zinsen und ähnliche Finanzerträge	0,00	0,00	0,00	0,00	0,00	0,00
9.	aktivierte Eigenleistungen	0,00	0,00	0,00	0,00	0,00	0,00
10.	Bestandsveränderungen	0,00	0,00	0,00	0,00	0,00	0,00
11.	sonstige ordentliche Erträge	0,00	0,00	0,00	0,00	0,00	0,00
<b>12.</b>	<b>= Summe ordentliche Erträge</b>	<b>4.600,00</b>	<b>0,00</b>	<b>0,00</b>	<b>0,00</b>	<b>0,00</b>	<b>0,00</b>
	<b>Ordentliche Aufwendungen</b>						
13.	Aufwendungen für aktives Personal	0,00	0,00	0,00	0,00	0,00	0,00
14.	Aufwendungen für Versorgung	0,00	0,00	0,00	0,00	0,00	0,00
15.	Aufwendungen für Sach- und Dienstleistungen	0,00	0,00	0,00	0,00	0,00	0,00
16.	Abschreibungen	0,00	0,00	0,00	0,00	0,00	0,00
17.	Zinsen und ähnliche Aufwendungen	0,00	0,00	0,00	0,00	0,00	0,00
18.	Transferaufwendungen	9.347,00	16.000,00	16.000,00	16.000,00	16.000,00	16.000,00
19.	sonstige ordentliche Aufwendungen	0,00	0,00	0,00	0,00	0,00	0,00
<b>20.</b>	<b>= Summe ordentliche Aufwendungen</b>	<b>9.347,00</b>	<b>16.000,00</b>	<b>16.000,00</b>	<b>16.000,00</b>	<b>16.000,00</b>	<b>16.000,00</b>
<b>21.</b>	<b>ordentliches Ergebnis</b>	<b>-4.747,00</b>	<b>-16.000,00</b>	<b>-16.000,00</b>	<b>-16.000,00</b>	<b>-16.000,00</b>	<b>-16.000,00</b>
22.	außerordentliche Erträge	0,00	0,00	0,00	0,00	0,00	0,00
23.	außerordentliche Aufwendungen	0,00	0,00	0,00	0,00	0,00	0,00
<b>24.</b>	<b>außerordentliches Ergebnis</b>	<b>0,00</b>	<b>0,00</b>	<b>0,00</b>	<b>0,00</b>	<b>0,00</b>	<b>0,00</b>
<b>25.</b>	<b>Jahresergebnis</b>	<b>-4.747,00</b>	<b>-16.000,00</b>	<b>-16.000,00</b>	<b>-16.000,00</b>	<b>-16.000,00</b>	<b>-16.000,00</b>
26.	Erträge aus internen Leistungsbeziehungen	0,00	0,00	0,00	0,00	0,00	0,00
27.	Aufwendungen aus internen Leistungsbeziehungen	0,00	0,00	0,00	0,00	0,00	0,00
28.	Saldo aus internen Leistungsbeziehungen	0,00	0,00	0,00	0,00	0,00	0,00
<b>29.</b>	<b>Ergebnis unter Berücksichtigung der internen Leistungsbeziehungen</b>	<b>-4.747,00</b>	<b>-16.000,00</b>	<b>-16.000,00</b>	<b>-16.000,00</b>	<b>-16.000,00</b>	<b>-16.000,00</b>



## Haushaltsplan 2015 - Gemeinde Wietmarschen

<b>Teilfinanzhaushalt Produkt 42110 Sportförderung</b>							
Wietmarschen							
Nr.	Bezeichnung	Ergebnis 2013	Ansatz 2014	Ansatz 2015	Plan 2016	Plan 2017	Plan 2018
	<b>Einzahlungen aus laufender Verwaltungstätigkeit</b>						
1.	Steuern und ähnliche Abgaben	0,00	0,00	0,00	0,00	0,00	0,00
2.	Zuwendungen und allgemeine Umlagen	4.600,00	0,00	0,00	0,00	0,00	0,00
3.	sonstige Transfereinzahlungen	0,00	0,00	0,00	0,00	0,00	0,00
4.	öffentlich-rechtliche Entgelte	0,00	0,00	0,00	0,00	0,00	0,00
5.	privatrechtliche Entgelte	0,00	0,00	0,00	0,00	0,00	0,00
6.	Kostenerstattungen und Kostenumlagen	0,00	0,00	0,00	0,00	0,00	0,00
7.	Zinsen und ähnliche Einzahlungen	0,00	0,00	0,00	0,00	0,00	0,00
8.	Einzahlungen aus der Veräußerung geringwertiger Vermögensgegenstände	0,00	0,00	0,00	0,00	0,00	0,00
9.	sonstige haushaltswirksame Einzahlungen	0,00	0,00	0,00	0,00	0,00	0,00
<b>10.</b>	<b>= Summe der Einzahlungen aus lfd. Verwaltungstätigkeit</b>	<b>4.600,00</b>	<b>0,00</b>	<b>0,00</b>	<b>0,00</b>	<b>0,00</b>	<b>0,00</b>
	<b>Auszahlungen aus lfd. Verwaltungstätigkeit</b>						
11.	Auszahlungen für aktives Personal	0,00	0,00	0,00	0,00	0,00	0,00
12.	Auszahlungen für Versorgung	0,00	0,00	0,00	0,00	0,00	0,00
13.	Auszahlungen für Sach- und Dienstleistungen u.geringwertige Vermögensgegenstände	0,00	0,00	0,00	0,00	0,00	0,00
14.	Zinsen und ähnliche Auszahlungen	0,00	0,00	0,00	0,00	0,00	0,00
15.	Transferauszahlungen	9.347,00	16.000,00	16.000,00	16.000,00	16.000,00	16.000,00
16.	sonstige haushaltswirksame Auszahlungen	0,00	0,00	0,00	0,00	0,00	0,00
<b>17.</b>	<b>= Summe der Auszahlungen aus lfd. Verwaltungstätigkeit</b>	<b>9.347,00</b>	<b>16.000,00</b>	<b>16.000,00</b>	<b>16.000,00</b>	<b>16.000,00</b>	<b>16.000,00</b>
<b>18.</b>	<b>Saldo aus lfd. Verwaltungstätigkeit</b>	<b>-4.747,00</b>	<b>-16.000,00</b>	<b>-16.000,00</b>	<b>-16.000,00</b>	<b>-16.000,00</b>	<b>-16.000,00</b>
	<b>Einzahlungen für Investitionstätigkeit</b>						
19.	Zuwendungen für Investitionstätigkeit	0,00	0,00	0,00	0,00	0,00	0,00
20.	Beiträge u. ä. Entgelte für Investitionstätigkeit	0,00	0,00	0,00	0,00	0,00	0,00
21.	Veräußerung von Sachvermögen	0,00	0,00	0,00	0,00	0,00	0,00
22.	Veräußerung von Finanzvermögensanlagen	0,00	0,00	0,00	0,00	0,00	0,00
23.	sonstige Investitionstätigkeit	0,00	0,00	0,00	0,00	0,00	0,00
<b>24.</b>	<b>= Summe der Einzahlungen für Investitionstätigkeit</b>	<b>0,00</b>	<b>0,00</b>	<b>0,00</b>	<b>0,00</b>	<b>0,00</b>	<b>0,00</b>
	<b>Auszahlungen für Investitionstätigkeit</b>						
25.	Erwerb von Grundstücken und Gebäuden	0,00	0,00	0,00	0,00	0,00	0,00
26.	Baumaßnahmen	0,00	0,00	0,00	0,00	0,00	0,00
27.	Erwerb von beweglichem Sachvermögen	0,00	0,00	0,00	0,00	0,00	0,00
28.	Erwerb von Finanzvermögensanlagen	0,00	0,00	0,00	0,00	0,00	0,00
29.	Aktivierbare Zuwendungen	9.458,75	45.500,00	10.000,00	10.000,00	10.000,00	10.000,00
30.	Sonstige Investitionstätigkeit	0,00	0,00	0,00	0,00	0,00	0,00
<b>31.</b>	<b>= Summe der Auszahlungen für Investitionstätigkeit</b>	<b>9.458,75</b>	<b>45.500,00</b>	<b>10.000,00</b>	<b>10.000,00</b>	<b>10.000,00</b>	<b>10.000,00</b>

## Haushaltsplan 2015 - Gemeinde Wietmarschen

<b>Teilfinanzhaushalt Produkt 42110 Sportförderung</b>							
Wietmarschen							
Nr.	Bezeichnung	Ergebnis 2013	Ansatz 2014	Ansatz 2015	Plan 2016	Plan 2017	Plan 2018
<b>32.</b>	<b>Saldo aus Investitionstätigkeit</b>	<b>-9.458,75</b>	<b>-45.500,00</b>	<b>-10.000,00</b>	<b>-10.000,00</b>	<b>-10.000,00</b>	<b>-10.000,00</b>
<b>33.</b>	<b>Finanzmittel-Überschuss/ -Fehlbetrag</b>	<b>-14.205,75</b>	<b>-61.500,00</b>	<b>-26.000,00</b>	<b>-26.000,00</b>	<b>-26.000,00</b>	<b>-26.000,00</b>
	<b>Ein-, Auszahlungen aus Finanzierungstätigkeit</b>						
34.	Aufnahme von Krediten und inneren Darlehen für Investitionstätigkeit	0,00	0,00	0,00	0,00	0,00	0,00
35.	Tilgung von Krediten u. Rückzahlung von inneren Darlehen f. Investitionstätigkeit	0,00	0,00	0,00	0,00	0,00	0,00
<b>36.</b>	<b>Saldo aus Finanzierungstätigkeit</b>	<b>0,00</b>	<b>0,00</b>	<b>0,00</b>	<b>0,00</b>	<b>0,00</b>	<b>0,00</b>
<b>37.</b>	<b>Finanzmittelveränderung</b>	<b>-14.205,75</b>	<b>-61.500,00</b>	<b>-26.000,00</b>	<b>-26.000,00</b>	<b>-26.000,00</b>	<b>-26.000,00</b>

## Haushaltsplan 2015 - Gemeinde Wietmarschen

<b>Teilergebnishaushalt Produkt 54710 Öffentlicher Personennahverkehr</b>							
Wietmarschen							
Nr.	Bezeichnung	Ergebnis 2013	Ansatz 2014	Ansatz 2015	Plan 2016	Plan 2017	Plan 2018
	<b>Ordentliche Erträge</b>						
1.	Steuern und ähnliche Abgaben	0,00	0,00	0,00	0,00	0,00	0,00
2.	Zuwendungen und allgemeine Umlagen	2.556,46	2.500,00	2.500,00	2.500,00	2.500,00	2.500,00
3.	Auflösungserträge aus Sonderposten	0,00	0,00	0,00	0,00	0,00	0,00
4.	sonstige Transfererträge	0,00	0,00	0,00	0,00	0,00	0,00
5.	öffentlich-rechtliche Entgelte	0,00	0,00	0,00	0,00	0,00	0,00
6.	privatrechtliche Entgelte	0,00	0,00	0,00	0,00	0,00	0,00
7.	Kostenerstattungen und Kostenumlagen	0,00	0,00	0,00	0,00	0,00	0,00
8.	Zinsen und ähnliche Finanzerträge	0,00	0,00	0,00	0,00	0,00	0,00
9.	aktivierte Eigenleistungen	0,00	0,00	0,00	0,00	0,00	0,00
10.	Bestandsveränderungen	0,00	0,00	0,00	0,00	0,00	0,00
11.	sonstige ordentliche Erträge	0,00	0,00	0,00	0,00	0,00	0,00
<b>12.</b>	<b>= Summe ordentliche Erträge</b>	<b>2.556,46</b>	<b>2.500,00</b>	<b>2.500,00</b>	<b>2.500,00</b>	<b>2.500,00</b>	<b>2.500,00</b>
	<b>Ordentliche Aufwendungen</b>						
13.	Aufwendungen für aktives Personal	0,00	0,00	0,00	0,00	0,00	0,00
14.	Aufwendungen für Versorgung	0,00	0,00	0,00	0,00	0,00	0,00
15.	Aufwendungen für Sach- und Dienstleistungen	1.265,81	1.700,00	1.700,00	1.700,00	1.700,00	1.700,00
16.	Abschreibungen	0,00	0,00	0,00	0,00	0,00	0,00
17.	Zinsen und ähnliche Aufwendungen	0,00	0,00	0,00	0,00	0,00	0,00
18.	Transferaufwendungen	14.058,98	13.000,00	13.000,00	13.000,00	13.000,00	13.000,00
19.	sonstige ordentliche Aufwendungen	0,00	0,00	0,00	0,00	0,00	0,00
<b>20.</b>	<b>= Summe ordentliche Aufwendungen</b>	<b>15.324,79</b>	<b>14.700,00</b>	<b>14.700,00</b>	<b>14.700,00</b>	<b>14.700,00</b>	<b>14.700,00</b>
<b>21.</b>	<b>ordentliches Ergebnis</b>	<b>-12.768,33</b>	<b>-12.200,00</b>	<b>-12.200,00</b>	<b>-12.200,00</b>	<b>-12.200,00</b>	<b>-12.200,00</b>
22.	außerordentliche Erträge	0,00	0,00	0,00	0,00	0,00	0,00
23.	außerordentliche Aufwendungen	0,00	0,00	0,00	0,00	0,00	0,00
<b>24.</b>	<b>außerordentliches Ergebnis</b>	<b>0,00</b>	<b>0,00</b>	<b>0,00</b>	<b>0,00</b>	<b>0,00</b>	<b>0,00</b>
<b>25.</b>	<b>Jahresergebnis</b>	<b>-12.768,33</b>	<b>-12.200,00</b>	<b>-12.200,00</b>	<b>-12.200,00</b>	<b>-12.200,00</b>	<b>-12.200,00</b>
26.	Erträge aus internen Leistungsbeziehungen	0,00	0,00	0,00	0,00	0,00	0,00
27.	Aufwendungen aus internen Leistungsbeziehungen	0,00	0,00	0,00	0,00	0,00	0,00
28.	Saldo aus internen Leistungsbeziehungen	0,00	0,00	0,00	0,00	0,00	0,00
<b>29.</b>	<b>Ergebnis unter Berücksichtigung der internen Leistungsbeziehungen</b>	<b>-12.768,33</b>	<b>-12.200,00</b>	<b>-12.200,00</b>	<b>-12.200,00</b>	<b>-12.200,00</b>	<b>-12.200,00</b>

## Haushaltsplan 2015 - Gemeinde Wietmarschen

<b>Teilfinanzhaushalt Produkt 54710 Öffentlicher Personennahverkehr</b>							
Wietmarschen							
Nr.	Bezeichnung	Ergebnis 2013	Ansatz 2014	Ansatz 2015	Plan 2016	Plan 2017	Plan 2018
	<b>Einzahlungen aus laufender Verwaltungstätigkeit</b>						
1.	Steuern und ähnliche Abgaben	0,00	0,00	0,00	0,00	0,00	0,00
2.	Zuwendungen und allgemeine Umlagen	2.556,46	2.500,00	2.500,00	2.500,00	2.500,00	2.500,00
3.	sonstige Transfereinzahlungen	0,00	0,00	0,00	0,00	0,00	0,00
4.	öffentlich-rechtliche Entgelte	0,00	0,00	0,00	0,00	0,00	0,00
5.	privatrechtliche Entgelte	0,00	0,00	0,00	0,00	0,00	0,00
6.	Kostenerstattungen und Kostenumlagen	0,00	0,00	0,00	0,00	0,00	0,00
7.	Zinsen und ähnliche Einzahlungen	0,00	0,00	0,00	0,00	0,00	0,00
8.	Einzahlungen aus der Veräußerung geringwertiger Vermögensgegenstände	0,00	0,00	0,00	0,00	0,00	0,00
9.	sonstige haushaltswirksame Einzahlungen	0,00	0,00	0,00	0,00	0,00	0,00
<b>10.</b>	<b>= Summe der Einzahlungen aus lfd. Verwaltungstätigkeit</b>	<b>2.556,46</b>	<b>2.500,00</b>	<b>2.500,00</b>	<b>2.500,00</b>	<b>2.500,00</b>	<b>2.500,00</b>
	<b>Auszahlungen aus lfd. Verwaltungstätigkeit</b>						
11.	Auszahlungen für aktives Personal	0,00	0,00	0,00	0,00	0,00	0,00
12.	Auszahlungen für Versorgung	0,00	0,00	0,00	0,00	0,00	0,00
13.	Auszahlungen für Sach- und Dienstleistungen u.geringwertige Vermögensgegenstände	1.265,81	1.700,00	1.700,00	1.700,00	1.700,00	1.700,00
14.	Zinsen und ähnliche Auszahlungen	0,00	0,00	0,00	0,00	0,00	0,00
15.	Transferauszahlungen	12.497,69	13.000,00	13.000,00	13.000,00	13.000,00	13.000,00
16.	sonstige haushaltswirksame Auszahlungen	0,00	0,00	0,00	0,00	0,00	0,00
<b>17.</b>	<b>= Summe der Auszahlungen aus lfd. Verwaltungstätigkeit</b>	<b>13.763,50</b>	<b>14.700,00</b>	<b>14.700,00</b>	<b>14.700,00</b>	<b>14.700,00</b>	<b>14.700,00</b>
<b>18.</b>	<b>Saldo aus lfd. Verwaltungstätigkeit</b>	<b>-11.207,04</b>	<b>-12.200,00</b>	<b>-12.200,00</b>	<b>-12.200,00</b>	<b>-12.200,00</b>	<b>-12.200,00</b>
	<b>Einzahlungen für Investitionstätigkeit</b>						
19.	Zuwendungen für Investitionstätigkeit	2.879,24	0,00	0,00	0,00	0,00	0,00
20.	Beiträge u. ä. Entgelte für Investitionstätigkeit	0,00	0,00	0,00	0,00	0,00	0,00
21.	Veräußerung von Sachvermögen	0,00	0,00	0,00	0,00	0,00	0,00
22.	Veräußerung von Finanzvermögensanlagen	0,00	0,00	0,00	0,00	0,00	0,00
23.	sonstige Investitionstätigkeit	0,00	0,00	0,00	0,00	0,00	0,00
<b>24.</b>	<b>= Summe der Einzahlungen für Investitionstätigkeit</b>	<b>2.879,24</b>	<b>0,00</b>	<b>0,00</b>	<b>0,00</b>	<b>0,00</b>	<b>0,00</b>
	<b>Auszahlungen für Investitionstätigkeit</b>						
25.	Erwerb von Grundstücken und Gebäuden	0,00	0,00	0,00	0,00	0,00	0,00
26.	Baumaßnahmen	2.879,24	0,00	0,00	0,00	0,00	0,00
27.	Erwerb von beweglichem Sachvermögen	0,00	0,00	0,00	0,00	0,00	0,00
28.	Erwerb von Finanzvermögensanlagen	0,00	0,00	0,00	0,00	0,00	0,00
29.	Aktivierbare Zuwendungen	0,00	0,00	0,00	0,00	0,00	0,00
30.	Sonstige Investitionstätigkeit	0,00	0,00	0,00	0,00	0,00	0,00
<b>31.</b>	<b>= Summe der Auszahlungen für Investitionstätigkeit</b>	<b>2.879,24</b>	<b>0,00</b>	<b>0,00</b>	<b>0,00</b>	<b>0,00</b>	<b>0,00</b>

## Haushaltsplan 2015 - Gemeinde Wietmarschen

<b>Teilfinanzhaushalt Produkt 54710 Öffentlicher Personennahverkehr</b>							
Wietmarschen							
Nr.	Bezeichnung	Ergebnis 2013	Ansatz 2014	Ansatz 2015	Plan 2016	Plan 2017	Plan 2018
<b>32.</b>	<b>Saldo aus Investitionstätigkeit</b>	<b>0,00</b>	<b>0,00</b>	<b>0,00</b>	<b>0,00</b>	<b>0,00</b>	<b>0,00</b>
<b>33.</b>	<b>Finanzmittel-Überschuss/ -Fehlbetrag</b>	<b>-11.207,04</b>	<b>-12.200,00</b>	<b>-12.200,00</b>	<b>-12.200,00</b>	<b>-12.200,00</b>	<b>-12.200,00</b>
	<b>Ein-, Auszahlungen aus Finanzierungstätigkeit</b>						
34.	Aufnahme von Krediten und inneren Darlehen für Investitionstätigkeit	0,00	0,00	0,00	0,00	0,00	0,00
35.	Tilgung von Krediten u. Rückzahlung von inneren Darlehen f. Investitionstätigkeit	0,00	0,00	0,00	0,00	0,00	0,00
<b>36.</b>	<b>Saldo aus Finanzierungstätigkeit</b>	<b>0,00</b>	<b>0,00</b>	<b>0,00</b>	<b>0,00</b>	<b>0,00</b>	<b>0,00</b>
<b>37.</b>	<b>Finanzmittelveränderung</b>	<b>-11.207,04</b>	<b>-12.200,00</b>	<b>-12.200,00</b>	<b>-12.200,00</b>	<b>-12.200,00</b>	<b>-12.200,00</b>

## Haushaltsplan 2015 - Gemeinde Wietmarschen

<b>Teilergebnishaushalt Produkt 57110 Wirtschaftsförderung</b>							
Wietmarschen							
Nr.	Bezeichnung	Ergebnis 2013	Ansatz 2014	Ansatz 2015	Plan 2016	Plan 2017	Plan 2018
	<b>Ordentliche Erträge</b>						
1.	Steuern und ähnliche Abgaben	0,00	0,00	0,00	0,00	0,00	0,00
2.	Zuwendungen und allgemeine Umlagen	0,00	0,00	0,00	0,00	0,00	0,00
3.	Auflösungserträge aus Sonderposten	0,00	0,00	0,00	0,00	0,00	0,00
4.	sonstige Transfererträge	0,00	0,00	0,00	0,00	0,00	0,00
5.	öffentlich-rechtliche Entgelte	0,00	0,00	0,00	0,00	0,00	0,00
6.	privatrechtliche Entgelte	337,85	0,00	0,00	0,00	0,00	0,00
7.	Kostenerstattungen und Kostenumlagen	0,00	0,00	0,00	0,00	0,00	0,00
8.	Zinsen und ähnliche Finanzerträge	0,00	0,00	0,00	0,00	0,00	0,00
9.	aktivierte Eigenleistungen	0,00	0,00	0,00	0,00	0,00	0,00
10.	Bestandsveränderungen	0,00	0,00	0,00	0,00	0,00	0,00
11.	sonstige ordentliche Erträge	0,00	0,00	0,00	0,00	0,00	0,00
<b>12.</b>	<b>= Summe ordentliche Erträge</b>	<b>337,85</b>	<b>0,00</b>	<b>0,00</b>	<b>0,00</b>	<b>0,00</b>	<b>0,00</b>
	<b>Ordentliche Aufwendungen</b>						
13.	Aufwendungen für aktives Personal	8.413,50	19.500,00	12.700,00	12.700,00	12.700,00	12.700,00
14.	Aufwendungen für Versorgung	0,00	0,00	0,00	0,00	0,00	0,00
15.	Aufwendungen für Sach- und Dienstleistungen	1.720,27	6.500,00	6.500,00	6.500,00	6.500,00	6.500,00
16.	Abschreibungen	0,00	0,00	0,00	0,00	0,00	0,00
17.	Zinsen und ähnliche Aufwendungen	0,00	0,00	0,00	0,00	0,00	0,00
18.	Transferaufwendungen	770,00	800,00	800,00	800,00	800,00	800,00
19.	sonstige ordentliche Aufwendungen	0,00	0,00	0,00	0,00	0,00	0,00
<b>20.</b>	<b>= Summe ordentliche Aufwendungen</b>	<b>10.903,77</b>	<b>26.800,00</b>	<b>20.000,00</b>	<b>20.000,00</b>	<b>20.000,00</b>	<b>20.000,00</b>
<b>21.</b>	<b>ordentliches Ergebnis</b>	<b>-10.565,92</b>	<b>-26.800,00</b>	<b>-20.000,00</b>	<b>-20.000,00</b>	<b>-20.000,00</b>	<b>-20.000,00</b>
22.	außerordentliche Erträge	0,00	0,00	0,00	0,00	0,00	0,00
23.	außerordentliche Aufwendungen	0,00	0,00	0,00	0,00	0,00	0,00
<b>24.</b>	<b>außerordentliches Ergebnis</b>	<b>0,00</b>	<b>0,00</b>	<b>0,00</b>	<b>0,00</b>	<b>0,00</b>	<b>0,00</b>
<b>25.</b>	<b>Jahresergebnis</b>	<b>-10.565,92</b>	<b>-26.800,00</b>	<b>-20.000,00</b>	<b>-20.000,00</b>	<b>-20.000,00</b>	<b>-20.000,00</b>
26.	Erträge aus internen Leistungsbeziehungen	0,00	0,00	0,00	0,00	0,00	0,00
27.	Aufwendungen aus internen Leistungsbeziehungen	0,00	0,00	0,00	0,00	0,00	0,00
28.	Saldo aus internen Leistungsbeziehungen	0,00	0,00	0,00	0,00	0,00	0,00
<b>29.</b>	<b>Ergebnis unter Berücksichtigung der internen Leistungsbeziehungen</b>	<b>-10.565,92</b>	<b>-26.800,00</b>	<b>-20.000,00</b>	<b>-20.000,00</b>	<b>-20.000,00</b>	<b>-20.000,00</b>

## Haushaltsplan 2015 - Gemeinde Wietmarschen

<b>Teilfinanzhaushalt Produkt 57110 Wirtschaftsförderung</b>							
Wietmarschen							
Nr.	Bezeichnung	Ergebnis 2013	Ansatz 2014	Ansatz 2015	Plan 2016	Plan 2017	Plan 2018
	<b>Einzahlungen aus laufender Verwaltungstätigkeit</b>						
1.	Steuern und ähnliche Abgaben	0,00	0,00	0,00	0,00	0,00	0,00
2.	Zuwendungen und allgemeine Umlagen	0,00	0,00	0,00	0,00	0,00	0,00
3.	sonstige Transfereinzahlungen	0,00	0,00	0,00	0,00	0,00	0,00
4.	öffentlich-rechtliche Entgelte	0,00	0,00	0,00	0,00	0,00	0,00
5.	privatrechtliche Entgelte	968,70	0,00	0,00	0,00	0,00	0,00
6.	Kostenerstattungen und Kostenumlagen	0,00	0,00	0,00	0,00	0,00	0,00
7.	Zinsen und ähnliche Einzahlungen	0,00	0,00	0,00	0,00	0,00	0,00
8.	Einzahlungen aus der Veräußerung geringwertiger Vermögensgegenstände	0,00	0,00	0,00	0,00	0,00	0,00
9.	sonstige haushaltswirksame Einzahlungen	0,00	0,00	0,00	0,00	0,00	0,00
<b>10.</b>	<b>= Summe der Einzahlungen aus lfd. Verwaltungstätigkeit</b>	<b>968,70</b>	<b>0,00</b>	<b>0,00</b>	<b>0,00</b>	<b>0,00</b>	<b>0,00</b>
	<b>Auszahlungen aus lfd. Verwaltungstätigkeit</b>						
11.	Auszahlungen für aktives Personal	8.413,50	19.300,00	12.000,00	12.000,00	12.000,00	12.000,00
12.	Auszahlungen für Versorgung	0,00	0,00	0,00	0,00	0,00	0,00
13.	Auszahlungen für Sach- und Dienstleistungen u.geringwertige Vermögensgegenstände	1.715,48	6.500,00	6.500,00	6.500,00	6.500,00	6.500,00
14.	Zinsen und ähnliche Auszahlungen	0,00	0,00	0,00	0,00	0,00	0,00
15.	Transferauszahlungen	770,00	800,00	800,00	800,00	800,00	800,00
16.	sonstige haushaltswirksame Auszahlungen	0,00	0,00	0,00	0,00	0,00	0,00
<b>17.</b>	<b>= Summe der Auszahlungen aus lfd. Verwaltungstätigkeit</b>	<b>10.898,98</b>	<b>26.600,00</b>	<b>19.300,00</b>	<b>19.300,00</b>	<b>19.300,00</b>	<b>19.300,00</b>
<b>18.</b>	<b>Saldo aus lfd. Verwaltungstätigkeit</b>	<b>-9.930,28</b>	<b>-26.600,00</b>	<b>-19.300,00</b>	<b>-19.300,00</b>	<b>-19.300,00</b>	<b>-19.300,00</b>
	<b>Einzahlungen für Investitionstätigkeit</b>						
19.	Zuwendungen für Investitionstätigkeit	0,00	0,00	0,00	0,00	0,00	0,00
20.	Beiträge u. ä. Entgelte für Investitionstätigkeit	0,00	0,00	0,00	0,00	0,00	0,00
21.	Veräußerung von Sachvermögen	0,00	0,00	0,00	0,00	0,00	0,00
22.	Veräußerung von Finanzvermögensanlagen	0,00	0,00	0,00	0,00	0,00	0,00
23.	sonstige Investitionstätigkeit	0,00	0,00	0,00	0,00	0,00	0,00
<b>24.</b>	<b>= Summe der Einzahlungen für Investitionstätigkeit</b>	<b>0,00</b>	<b>0,00</b>	<b>0,00</b>	<b>0,00</b>	<b>0,00</b>	<b>0,00</b>
	<b>Auszahlungen für Investitionstätigkeit</b>						
25.	Erwerb von Grundstücken und Gebäuden	0,00	0,00	0,00	0,00	0,00	0,00
26.	Baumaßnahmen	0,00	0,00	0,00	0,00	0,00	0,00
27.	Erwerb von beweglichem Sachvermögen	0,00	0,00	0,00	0,00	0,00	0,00
28.	Erwerb von Finanzvermögensanlagen	0,00	0,00	0,00	0,00	0,00	0,00
29.	Aktivierbare Zuwendungen	57.065,00	20.000,00	30.000,00	0,00	0,00	30.000,00
30.	Sonstige Investitionstätigkeit	0,00	0,00	0,00	0,00	0,00	0,00
<b>31.</b>	<b>= Summe der Auszahlungen für Investitionstätigkeit</b>	<b>57.065,00</b>	<b>20.000,00</b>	<b>30.000,00</b>	<b>0,00</b>	<b>0,00</b>	<b>30.000,00</b>

## Haushaltsplan 2015 - Gemeinde Wietmarschen

<b>Teilfinanzhaushalt Produkt 57110 Wirtschaftsförderung</b>							
Wietmarschen							
Nr.	Bezeichnung	Ergebnis 2013	Ansatz 2014	Ansatz 2015	Plan 2016	Plan 2017	Plan 2018
<b>32.</b>	<b>Saldo aus Investitionstätigkeit</b>	<b>-57.065,00</b>	<b>-20.000,00</b>	<b>-30.000,00</b>	<b>0,00</b>	<b>0,00</b>	<b>-30.000,00</b>
<b>33.</b>	<b>Finanzmittel-Überschuss/ -Fehlbetrag</b>	<b>-66.995,28</b>	<b>-46.600,00</b>	<b>-49.300,00</b>	<b>-19.300,00</b>	<b>-19.300,00</b>	<b>-49.300,00</b>
	<b>Ein-, Auszahlungen aus Finanzierungstätigkeit</b>						
34.	Aufnahme von Krediten und inneren Darlehen für Investitionstätigkeit	0,00	0,00	0,00	0,00	0,00	0,00
35.	Tilgung von Krediten u. Rückzahlung von inneren Darlehen f. Investitionstätigkeit	0,00	0,00	0,00	0,00	0,00	0,00
<b>36.</b>	<b>Saldo aus Finanzierungstätigkeit</b>	<b>0,00</b>	<b>0,00</b>	<b>0,00</b>	<b>0,00</b>	<b>0,00</b>	<b>0,00</b>
<b>37.</b>	<b>Finanzmittelveränderung</b>	<b>-66.995,28</b>	<b>-46.600,00</b>	<b>-49.300,00</b>	<b>-19.300,00</b>	<b>-19.300,00</b>	<b>-49.300,00</b>



## Haushaltsplan 2015 - Gemeinde Wietmarschen

<b>Teilergebnishaushalt Produkt 57330 Sonstige allgemeine Einrichtungen u. Unternehmen</b>							
Wietmarschen							
Nr.	Bezeichnung	Ergebnis 2013	Ansatz 2014	Ansatz 2015	Plan 2016	Plan 2017	Plan 2018
	<b>Ordentliche Erträge</b>						
1.	Steuern und ähnliche Abgaben	0,00	0,00	0,00	0,00	0,00	0,00
2.	Zuwendungen und allgemeine Umlagen	4.300,94	2.000,00	2.000,00	2.000,00	2.000,00	2.000,00
3.	Auflösungserträge aus Sonderposten	0,00	0,00	0,00	0,00	0,00	0,00
4.	sonstige Transfererträge	0,00	0,00	0,00	0,00	0,00	0,00
5.	öffentlich-rechtliche Entgelte	543,20	1.000,00	1.000,00	1.000,00	1.000,00	1.000,00
6.	privatrechtliche Entgelte	554,72	0,00	0,00	0,00	0,00	0,00
7.	Kostenerstattungen und Kostenumlagen	96.648,89	27.000,00	27.000,00	27.000,00	27.000,00	27.000,00
8.	Zinsen und ähnliche Finanzerträge	0,00	0,00	0,00	0,00	0,00	0,00
9.	aktivierte Eigenleistungen	0,00	0,00	0,00	0,00	0,00	0,00
10.	Bestandsveränderungen	0,00	0,00	0,00	0,00	0,00	0,00
11.	sonstige ordentliche Erträge	0,00	0,00	0,00	0,00	0,00	0,00
<b>12.</b>	<b>= Summe ordentliche Erträge</b>	<b>102.047,75</b>	<b>30.000,00</b>	<b>30.000,00</b>	<b>30.000,00</b>	<b>30.000,00</b>	<b>30.000,00</b>
	<b>Ordentliche Aufwendungen</b>						
13.	Aufwendungen für aktives Personal	93.163,81	102.600,00	104.400,00	107.600,00	110.500,00	113.600,00
14.	Aufwendungen für Versorgung	778,68	0,00	0,00	0,00	0,00	0,00
15.	Aufwendungen für Sach- und Dienstleistungen	32.228,33	33.100,00	33.300,00	33.300,00	33.300,00	33.300,00
16.	Abschreibungen	0,00	0,00	0,00	0,00	0,00	0,00
17.	Zinsen und ähnliche Aufwendungen	0,00	0,00	0,00	0,00	0,00	0,00
18.	Transferaufwendungen	59.691,04	76.800,00	65.000,00	65.000,00	65.000,00	65.000,00
19.	sonstige ordentliche Aufwendungen	836,83	300,00	300,00	300,00	300,00	300,00
<b>20.</b>	<b>= Summe ordentliche Aufwendungen</b>	<b>186.698,69</b>	<b>212.800,00</b>	<b>203.000,00</b>	<b>206.200,00</b>	<b>209.100,00</b>	<b>212.200,00</b>
<b>21.</b>	<b>ordentliches Ergebnis</b>	<b>-84.650,94</b>	<b>-182.800,00</b>	<b>-173.000,00</b>	<b>-176.200,00</b>	<b>-179.100,00</b>	<b>-182.200,00</b>
22.	außerordentliche Erträge	0,00	0,00	0,00	0,00	0,00	0,00
23.	außerordentliche Aufwendungen	0,00	0,00	0,00	0,00	0,00	0,00
<b>24.</b>	<b>außerordentliches Ergebnis</b>	<b>0,00</b>	<b>0,00</b>	<b>0,00</b>	<b>0,00</b>	<b>0,00</b>	<b>0,00</b>
<b>25.</b>	<b>Jahresergebnis</b>	<b>-84.650,94</b>	<b>-182.800,00</b>	<b>-173.000,00</b>	<b>-176.200,00</b>	<b>-179.100,00</b>	<b>-182.200,00</b>
26.	Erträge aus internen Leistungsbeziehungen	0,00	0,00	0,00	0,00	0,00	0,00
27.	Aufwendungen aus internen Leistungsbeziehungen	0,00	0,00	0,00	0,00	0,00	0,00
28.	Saldo aus internen Leistungsbeziehungen	0,00	0,00	0,00	0,00	0,00	0,00
<b>29.</b>	<b>Ergebnis unter Berücksichtigung der internen Leistungsbeziehungen</b>	<b>-84.650,94</b>	<b>-182.800,00</b>	<b>-173.000,00</b>	<b>-176.200,00</b>	<b>-179.100,00</b>	<b>-182.200,00</b>

## Haushaltsplan 2015 - Gemeinde Wietmarschen

<b>Teilfinanzhaushalt Produkt 57330 Sonstige allgemeine Einrichtungen u. Unternehmen</b>							
Wietmarschen							
Nr.	Bezeichnung	Ergebnis 2013	Ansatz 2014	Ansatz 2015	Plan 2016	Plan 2017	Plan 2018
	<b>Einzahlungen aus laufender Verwaltungstätigkeit</b>						
1.	Steuern und ähnliche Abgaben	0,00	0,00	0,00	0,00	0,00	0,00
2.	Zuwendungen und allgemeine Umlagen	3.439,43	2.000,00	2.000,00	2.000,00	2.000,00	2.000,00
3.	sonstige Transfereinzahlungen	0,00	0,00	0,00	0,00	0,00	0,00
4.	öffentlich-rechtliche Entgelte	545,44	1.000,00	1.000,00	1.000,00	1.000,00	1.000,00
5.	privatrechtliche Entgelte	0,00	0,00	0,00	0,00	0,00	0,00
6.	Kostenerstattungen und Kostenumlagen	97.301,35	27.000,00	27.000,00	27.000,00	27.000,00	27.000,00
7.	Zinsen und ähnliche Einzahlungen	0,00	0,00	0,00	0,00	0,00	0,00
8.	Einzahlungen aus der Veräußerung geringwertiger Vermögensgegenstände	0,00	0,00	0,00	0,00	0,00	0,00
9.	sonstige haushaltswirksame Einzahlungen	0,00	0,00	0,00	0,00	0,00	0,00
<b>10.</b>	<b>= Summe der Einzahlungen aus lfd. Verwaltungstätigkeit</b>	<b>101.286,22</b>	<b>30.000,00</b>	<b>30.000,00</b>	<b>30.000,00</b>	<b>30.000,00</b>	<b>30.000,00</b>
	<b>Auszahlungen aus lfd. Verwaltungstätigkeit</b>						
11.	Auszahlungen für aktives Personal	93.163,81	102.400,00	103.800,00	107.000,00	109.900,00	113.000,00
12.	Auszahlungen für Versorgung	778,68	0,00	0,00	0,00	0,00	0,00
13.	Auszahlungen für Sach- und Dienstleistungen u.geringwertige Vermögensgegenstände	27.282,59	33.100,00	33.300,00	33.300,00	33.300,00	33.300,00
14.	Zinsen und ähnliche Auszahlungen	0,00	0,00	0,00	0,00	0,00	0,00
15.	Transferauszahlungen	63.855,81	76.800,00	65.000,00	65.000,00	65.000,00	65.000,00
16.	sonstige haushaltswirksame Auszahlungen	772,14	300,00	300,00	300,00	300,00	300,00
<b>17.</b>	<b>= Summe der Auszahlungen aus lfd. Verwaltungstätigkeit</b>	<b>185.853,03</b>	<b>212.600,00</b>	<b>202.400,00</b>	<b>205.600,00</b>	<b>208.500,00</b>	<b>211.600,00</b>
<b>18.</b>	<b>Saldo aus lfd. Verwaltungstätigkeit</b>	<b>-84.566,81</b>	<b>-182.600,00</b>	<b>-172.400,00</b>	<b>-175.600,00</b>	<b>-178.500,00</b>	<b>-181.600,00</b>
	<b>Einzahlungen für Investitionstätigkeit</b>						
19.	Zuwendungen für Investitionstätigkeit	60.685,87	97.800,00	0,00	0,00	0,00	0,00
20.	Beiträge u. ä. Entgelte für Investitionstätigkeit	0,00	0,00	0,00	0,00	0,00	0,00
21.	Veräußerung von Sachvermögen	0,00	0,00	0,00	0,00	0,00	0,00
22.	Veräußerung von Finanzvermögensanlagen	324.671,12	0,00	0,00	0,00	0,00	0,00
23.	sonstige Investitionstätigkeit	0,00	0,00	0,00	0,00	0,00	0,00
<b>24.</b>	<b>= Summe der Einzahlungen für Investitionstätigkeit</b>	<b>385.356,99</b>	<b>97.800,00</b>	<b>0,00</b>	<b>0,00</b>	<b>0,00</b>	<b>0,00</b>
	<b>Auszahlungen für Investitionstätigkeit</b>						
25.	Erwerb von Grundstücken und Gebäuden	0,00	0,00	0,00	0,00	0,00	0,00
26.	Baumaßnahmen	3.254,75	97.800,00	0,00	0,00	0,00	0,00
27.	Erwerb von beweglichem Sachvermögen	0,00	0,00	0,00	0,00	0,00	0,00
28.	Erwerb von Finanzvermögensanlagen	0,00	60.000,00	25.000,00	0,00	0,00	0,00
29.	Aktivierbare Zuwendungen	0,00	0,00	0,00	0,00	0,00	0,00
30.	Sonstige Investitionstätigkeit	0,00	0,00	0,00	0,00	0,00	0,00
<b>31.</b>	<b>= Summe der Auszahlungen für Investitionstätigkeit</b>	<b>3.254,75</b>	<b>157.800,00</b>	<b>25.000,00</b>	<b>0,00</b>	<b>0,00</b>	<b>0,00</b>

## Haushaltsplan 2015 - Gemeinde Wietmarschen

<b>Teilfinanzhaushalt Produkt 57330 Sonstige allgemeine Einrichtungen u. Unternehmen</b>							
Wietmarschen							
Nr.	Bezeichnung	Ergebnis 2013	Ansatz 2014	Ansatz 2015	Plan 2016	Plan 2017	Plan 2018
<b>32.</b>	<b>Saldo aus Investitionstätigkeit</b>	<b>382.102,24</b>	<b>-60.000,00</b>	<b>-25.000,00</b>	<b>0,00</b>	<b>0,00</b>	<b>0,00</b>
<b>33.</b>	<b>Finanzmittel-Überschuss/ -Fehlbetrag</b>	<b>297.535,43</b>	<b>-242.600,00</b>	<b>-197.400,00</b>	<b>-175.600,00</b>	<b>-178.500,00</b>	<b>-181.600,00</b>
	<b>Ein-, Auszahlungen aus Finanzierungstätigkeit</b>						
34.	Aufnahme von Krediten und inneren Darlehen für Investitionstätigkeit	0,00	0,00	0,00	0,00	0,00	0,00
35.	Tilgung von Krediten u. Rückzahlung von inneren Darlehen f. Investitionstätigkeit	0,00	0,00	0,00	0,00	0,00	0,00
<b>36.</b>	<b>Saldo aus Finanzierungstätigkeit</b>	<b>0,00</b>	<b>0,00</b>	<b>0,00</b>	<b>0,00</b>	<b>0,00</b>	<b>0,00</b>
<b>37.</b>	<b>Finanzmittelveränderung</b>	<b>297.535,43</b>	<b>-242.600,00</b>	<b>-197.400,00</b>	<b>-175.600,00</b>	<b>-178.500,00</b>	<b>-181.600,00</b>

## Haushaltsplan 2015 - Gemeinde Wietmarschen

<b>Teilergebnishaushalt Produkt 61110 Steuern, allgemeine Zuweisungen, allgemeine Umlagen</b>							
Wietmarschen							
Nr.	Bezeichnung	Ergebnis 2013	Ansatz 2014	Ansatz 2015	Plan 2016	Plan 2017	Plan 2018
	<b>Ordentliche Erträge</b>						
1.	Steuern und ähnliche Abgaben	8.881.762,26	9.415.000,00	9.335.000,00	9.505.000,00	9.675.000,00	9.845.000,00
2.	Zuwendungen und allgemeine Umlagen	1.834.216,00	1.942.600,00	1.987.000,00	2.007.000,00	2.057.000,00	2.107.000,00
3.	Auflösungserträge aus Sonderposten	0,00	0,00	0,00	0,00	0,00	0,00
4.	sonstige Transfererträge	0,00	0,00	0,00	0,00	0,00	0,00
5.	öffentlich-rechtliche Entgelte	0,00	0,00	0,00	0,00	0,00	0,00
6.	privatrechtliche Entgelte	0,00	0,00	0,00	0,00	0,00	0,00
7.	Kostenerstattungen und Kostenumlagen	0,00	0,00	0,00	0,00	0,00	0,00
8.	Zinsen und ähnliche Finanzerträge	30.148,50	30.000,00	10.000,00	10.000,00	10.000,00	10.000,00
9.	aktivierte Eigenleistungen	0,00	0,00	0,00	0,00	0,00	0,00
10.	Bestandsveränderungen	0,00	0,00	0,00	0,00	0,00	0,00
11.	sonstige ordentliche Erträge	381,17	0,00	0,00	0,00	0,00	0,00
<b>12.</b>	<b>= Summe ordentliche Erträge</b>	<b>10.746.507,93</b>	<b>11.387.600,00</b>	<b>11.332.000,00</b>	<b>11.522.000,00</b>	<b>11.742.000,00</b>	<b>11.962.000,00</b>
	<b>Ordentliche Aufwendungen</b>						
13.	Aufwendungen für aktives Personal	0,00	0,00	0,00	0,00	0,00	0,00
14.	Aufwendungen für Versorgung	0,00	0,00	0,00	0,00	0,00	0,00
15.	Aufwendungen für Sach- und Dienstleistungen	0,00	0,00	0,00	0,00	0,00	0,00
16.	Abschreibungen	14,75	0,00	0,00	0,00	0,00	0,00
17.	Zinsen und ähnliche Aufwendungen	9.806,50	25.000,00	5.000,00	5.000,00	5.000,00	5.000,00
18.	Transferaufwendungen	5.314.168,24	5.807.600,00	5.792.000,00	5.872.000,00	5.942.000,00	6.012.000,00
19.	sonstige ordentliche Aufwendungen	0,00	0,00	0,00	0,00	0,00	0,00
<b>20.</b>	<b>= Summe ordentliche Aufwendungen</b>	<b>5.323.989,49</b>	<b>5.832.600,00</b>	<b>5.797.000,00</b>	<b>5.877.000,00</b>	<b>5.947.000,00</b>	<b>6.017.000,00</b>
<b>21.</b>	<b>ordentliches Ergebnis</b>	<b>5.422.518,44</b>	<b>5.555.000,00</b>	<b>5.535.000,00</b>	<b>5.645.000,00</b>	<b>5.795.000,00</b>	<b>5.945.000,00</b>
22.	außerordentliche Erträge	0,00	0,00	0,00	0,00	0,00	0,00
23.	außerordentliche Aufwendungen	0,00	0,00	0,00	0,00	0,00	0,00
<b>24.</b>	<b>außerordentliches Ergebnis</b>	<b>0,00</b>	<b>0,00</b>	<b>0,00</b>	<b>0,00</b>	<b>0,00</b>	<b>0,00</b>
<b>25.</b>	<b>Jahresergebnis</b>	<b>5.422.518,44</b>	<b>5.555.000,00</b>	<b>5.535.000,00</b>	<b>5.645.000,00</b>	<b>5.795.000,00</b>	<b>5.945.000,00</b>
26.	Erträge aus internen Leistungsbeziehungen	0,00	0,00	0,00	0,00	0,00	0,00
27.	Aufwendungen aus internen Leistungsbeziehungen	0,00	0,00	0,00	0,00	0,00	0,00
28.	Saldo aus internen Leistungsbeziehungen	0,00	0,00	0,00	0,00	0,00	0,00
<b>29.</b>	<b>Ergebnis unter Berücksichtigung der internen Leistungsbeziehungen</b>	<b>5.422.518,44</b>	<b>5.555.000,00</b>	<b>5.535.000,00</b>	<b>5.645.000,00</b>	<b>5.795.000,00</b>	<b>5.945.000,00</b>



## Haushaltsplan 2015 - Gemeinde Wietmarschen

<b>Teilfinanzhaushalt Produkt 61110 Steuern, allgemeine Zuweisungen, allgemeine Umlagen</b>							
Wietmarschen							
Nr.	Bezeichnung	Ergebnis 2013	Ansatz 2014	Ansatz 2015	Plan 2016	Plan 2017	Plan 2018
<b>32.</b>	<b>Saldo aus Investitionstätigkeit</b>	<b>0,00</b>	<b>0,00</b>	<b>0,00</b>	<b>0,00</b>	<b>0,00</b>	<b>0,00</b>
<b>33.</b>	<b>Finanzmittel-Überschuss/ -Fehlbetrag</b>	<b>5.291.637,08</b>	<b>5.555.000,00</b>	<b>5.535.000,00</b>	<b>5.645.000,00</b>	<b>5.795.000,00</b>	<b>5.945.000,00</b>
	<b>Ein-, Auszahlungen aus Finanzierungstätigkeit</b>						
34.	Aufnahme von Krediten und inneren Darlehen für Investitionstätigkeit	0,00	0,00	0,00	0,00	0,00	0,00
35.	Tilgung von Krediten u. Rückzahlung von inneren Darlehen f. Investitionstätigkeit	0,00	0,00	0,00	0,00	0,00	0,00
<b>36.</b>	<b>Saldo aus Finanzierungstätigkeit</b>	<b>0,00</b>	<b>0,00</b>	<b>0,00</b>	<b>0,00</b>	<b>0,00</b>	<b>0,00</b>
<b>37.</b>	<b>Finanzmittelveränderung</b>	<b>5.291.637,08</b>	<b>5.555.000,00</b>	<b>5.535.000,00</b>	<b>5.645.000,00</b>	<b>5.795.000,00</b>	<b>5.945.000,00</b>

## Haushaltsplan 2015 - Gemeinde Wietmarschen

<b>Teilergebnishaushalt Produkt 61210 Sonstige allgemeine Finanzwirtschaft</b>							
Wietmarschen							
Nr.	Bezeichnung	Ergebnis 2013	Ansatz 2014	Ansatz 2015	Plan 2016	Plan 2017	Plan 2018
	<b>Ordentliche Erträge</b>						
1.	Steuern und ähnliche Abgaben	0,00	0,00	0,00	0,00	0,00	0,00
2.	Zuwendungen und allgemeine Umlagen	0,00	0,00	0,00	0,00	0,00	0,00
3.	Auflösungserträge aus Sonderposten	0,00	0,00	0,00	0,00	0,00	0,00
4.	sonstige Transfererträge	0,00	0,00	0,00	0,00	0,00	0,00
5.	öffentlich-rechtliche Entgelte	0,00	0,00	0,00	0,00	0,00	0,00
6.	privatrechtliche Entgelte	0,00	0,00	0,00	0,00	0,00	0,00
7.	Kostenerstattungen und Kostenumlagen	0,00	0,00	0,00	0,00	0,00	0,00
8.	Zinsen und ähnliche Finanzerträge	35.624,38	33.600,00	27.100,00	27.100,00	27.100,00	27.100,00
9.	aktivierte Eigenleistungen	0,00	0,00	0,00	0,00	0,00	0,00
10.	Bestandsveränderungen	0,00	0,00	0,00	0,00	0,00	0,00
11.	sonstige ordentliche Erträge	0,00	0,00	0,00	0,00	0,00	0,00
<b>12.</b>	<b>= Summe ordentliche Erträge</b>	<b>35.624,38</b>	<b>33.600,00</b>	<b>27.100,00</b>	<b>27.100,00</b>	<b>27.100,00</b>	<b>27.100,00</b>
	<b>Ordentliche Aufwendungen</b>						
13.	Aufwendungen für aktives Personal	0,00	0,00	0,00	0,00	0,00	0,00
14.	Aufwendungen für Versorgung	0,00	0,00	0,00	0,00	0,00	0,00
15.	Aufwendungen für Sach- und Dienstleistungen	0,00	0,00	0,00	0,00	0,00	0,00
16.	Abschreibungen	0,00	0,00	0,00	0,00	0,00	0,00
17.	Zinsen und ähnliche Aufwendungen	257.538,71	217.500,00	217.500,00	217.500,00	217.500,00	217.500,00
18.	Transferaufwendungen	0,00	0,00	0,00	0,00	0,00	0,00
19.	sonstige ordentliche Aufwendungen	0,00	100,00	100,00	100,00	100,00	100,00
<b>20.</b>	<b>= Summe ordentliche Aufwendungen</b>	<b>257.538,71</b>	<b>217.600,00</b>	<b>217.600,00</b>	<b>217.600,00</b>	<b>217.600,00</b>	<b>217.600,00</b>
<b>21.</b>	<b>ordentliches Ergebnis</b>	<b>-221.914,33</b>	<b>-184.000,00</b>	<b>-190.500,00</b>	<b>-190.500,00</b>	<b>-190.500,00</b>	<b>-190.500,00</b>
22.	außerordentliche Erträge	0,00	0,00	0,00	0,00	0,00	0,00
23.	außerordentliche Aufwendungen	0,00	0,00	0,00	0,00	0,00	0,00
<b>24.</b>	<b>außerordentliches Ergebnis</b>	<b>0,00</b>	<b>0,00</b>	<b>0,00</b>	<b>0,00</b>	<b>0,00</b>	<b>0,00</b>
<b>25.</b>	<b>Jahresergebnis</b>	<b>-221.914,33</b>	<b>-184.000,00</b>	<b>-190.500,00</b>	<b>-190.500,00</b>	<b>-190.500,00</b>	<b>-190.500,00</b>
26.	Erträge aus internen Leistungsbeziehungen	0,00	0,00	0,00	0,00	0,00	0,00
27.	Aufwendungen aus internen Leistungsbeziehungen	0,00	0,00	0,00	0,00	0,00	0,00
28.	Saldo aus internen Leistungsbeziehungen	0,00	0,00	0,00	0,00	0,00	0,00
<b>29.</b>	<b>Ergebnis unter Berücksichtigung der internen Leistungsbeziehungen</b>	<b>-221.914,33</b>	<b>-184.000,00</b>	<b>-190.500,00</b>	<b>-190.500,00</b>	<b>-190.500,00</b>	<b>-190.500,00</b>





## Haushaltsplan 2015 - Gemeinde Wietmarschen

<b>Teilfinanzhaushalt Produkt 61210 Sonstige allgemeine Finanzwirtschaft</b>							
Wietmarschen							
Nr.	Bezeichnung	Ergebnis 2013	Ansatz 2014	Ansatz 2015	Plan 2016	Plan 2017	Plan 2018
<b>32.</b>	<b>Saldo aus Investitionstätigkeit</b>	<b>0,00</b>	<b>31.600,00</b>	<b>31.600,00</b>	<b>31.600,00</b>	<b>31.600,00</b>	<b>0,00</b>
<b>33.</b>	<b>Finanzmittel-Überschuss/ -Fehlbetrag</b>	<b>-222.240,94</b>	<b>-152.400,00</b>	<b>-158.900,00</b>	<b>-158.900,00</b>	<b>-158.900,00</b>	<b>-190.500,00</b>
	<b>Ein-, Auszahlungen aus Finanzierungstätigkeit</b>						
34.	Aufnahme von Krediten und inneren Darlehen für Investitionstätigkeit	-17.679,57	46.000,00	42.500,00	50.000,00	0,00	0,00
35.	Tilgung von Krediten u. Rückzahlung von inneren Darlehen f. Investitionstätigkeit	451.901,08	1.244.900,00	505.900,00	505.900,00	505.900,00	505.900,00
<b>36.</b>	<b>Saldo aus Finanzierungstätigkeit</b>	<b>-469.580,65</b>	<b>-1.198.900,00</b>	<b>-463.400,00</b>	<b>-455.900,00</b>	<b>-505.900,00</b>	<b>-505.900,00</b>
<b>37.</b>	<b>Finanzmittelveränderung</b>	<b>-691.821,59</b>	<b>-1.351.300,00</b>	<b>-622.300,00</b>	<b>-614.800,00</b>	<b>-664.800,00</b>	<b>-696.400,00</b>

# **Teilhaushalt 3**

**Bauamt**

## Haushaltsplan 2015 - Gemeinde Wietmarschen

<b>Teilergebnishaushalt Teilhaushalt 3 Baumt</b>							
Wietmarschen							
Nr.	Bezeichnung	Ergebnis 2013	Ansatz 2014	Ansatz 2015	Plan 2016	Plan 2017	Plan 2018
	<b>Ordentliche Erträge</b>						
1.	Steuern und ähnliche Abgaben	0,00	0,00	0,00	0,00	0,00	0,00
2.	Zuwendungen und allgemeine Umlagen	149.958,60	188.100,00	24.200,00	24.200,00	24.200,00	24.200,00
3.	Auflösungserträge aus Sonderposten	609,90	0,00	0,00	0,00	0,00	0,00
4.	sonstige Transfererträge	0,00	0,00	0,00	0,00	0,00	0,00
5.	öffentlich-rechtliche Entgelte	23.725,85	23.000,00	23.000,00	23.000,00	23.000,00	23.000,00
6.	privatrechtliche Entgelte	857.579,34	91.000,00	121.000,00	121.000,00	121.000,00	121.000,00
7.	Kostenerstattungen und Kostenumlagen	846,43	0,00	0,00	0,00	0,00	0,00
8.	Zinsen und ähnliche Finanzerträge	405,05	0,00	0,00	0,00	0,00	0,00
9.	aktivierte Eigenleistungen	17.056,16	100,00	100,00	100,00	100,00	100,00
10.	Bestandsveränderungen	0,00	200,00	200,00	200,00	200,00	200,00
11.	sonstige ordentliche Erträge	0,00	0,00	0,00	0,00	0,00	0,00
<b>12.</b>	<b>= Summe ordentliche Erträge</b>	<b>1.050.181,33</b>	<b>302.400,00</b>	<b>168.500,00</b>	<b>168.500,00</b>	<b>168.500,00</b>	<b>168.500,00</b>
	<b>Ordentliche Aufwendungen</b>						
13.	Aufwendungen für aktives Personal	746.820,41	767.700,00	624.800,00	646.900,00	667.100,00	690.500,00
14.	Aufwendungen für Versorgung	1.557,37	0,00	0,00	0,00	0,00	0,00
15.	Aufwendungen für Sach- und Dienstleistungen	1.043.916,10	1.099.000,00	1.058.100,00	1.058.100,00	1.058.100,00	1.058.100,00
16.	Abschreibungen	0,17	0,00	0,00	0,00	0,00	0,00
17.	Zinsen und ähnliche Aufwendungen	120,75	0,00	0,00	0,00	0,00	0,00
18.	Transferaufwendungen	5.332,91	10.700,00	1.700,00	1.700,00	1.700,00	1.700,00
19.	sonstige ordentliche Aufwendungen	59.430,75	56.000,00	56.200,00	56.200,00	56.200,00	56.200,00
<b>20.</b>	<b>= Summe ordentliche Aufwendungen</b>	<b>1.857.178,46</b>	<b>1.933.400,00</b>	<b>1.740.800,00</b>	<b>1.762.900,00</b>	<b>1.783.100,00</b>	<b>1.806.500,00</b>
<b>21.</b>	<b>ordentliches Ergebnis</b>	<b>-806.997,13</b>	<b>-1.631.000,00</b>	<b>-1.572.300,00</b>	<b>-1.594.400,00</b>	<b>-1.614.600,00</b>	<b>-1.638.000,00</b>
22.	außerordentliche Erträge	86.542,42	0,00	0,00	0,00	0,00	0,00
23.	außerordentliche Aufwendungen	82.657,29	0,00	0,00	0,00	0,00	0,00
<b>24.</b>	<b>außerordentliches Ergebnis</b>	<b>3.885,13</b>	<b>0,00</b>	<b>0,00</b>	<b>0,00</b>	<b>0,00</b>	<b>0,00</b>
<b>25.</b>	<b>Jahresergebnis</b>	<b>-803.112,00</b>	<b>-1.631.000,00</b>	<b>-1.572.300,00</b>	<b>-1.594.400,00</b>	<b>-1.614.600,00</b>	<b>-1.638.000,00</b>
26.	Erträge aus internen Leistungsbeziehungen	25.399,55	32.000,00	32.000,00	32.000,00	32.000,00	32.000,00
27.	Aufwendungen aus internen Leistungsbeziehungen	65.061,98	65.000,00	65.000,00	65.000,00	65.000,00	65.000,00
28.	Saldo aus internen Leistungsbeziehungen	-39.662,43	-33.000,00	-33.000,00	-33.000,00	-33.000,00	-33.000,00
<b>29.</b>	<b>Ergebnis unter Berücksichtigung der internen Leistungsbeziehungen</b>	<b>-842.774,43</b>	<b>-1.664.000,00</b>	<b>-1.605.300,00</b>	<b>-1.627.400,00</b>	<b>-1.647.600,00</b>	<b>-1.671.000,00</b>

## Haushaltsplan 2015 - Gemeinde Wietmarschen

<b>Teilfinanzhaushalt Teilhaushalt 3 Baumt</b>							
Wietmarschen							
Nr.	Bezeichnung	Ergebnis 2013	Ansatz 2014	Ansatz 2015	Plan 2016	Plan 2017	Plan 2018
	<b>Einzahlungen aus laufender Verwaltungstätigkeit</b>						
1.	Steuern und ähnliche Abgaben	0,00	0,00	0,00	0,00	0,00	0,00
2.	Zuwendungen und allgemeine Umlagen	193.064,35	188.100,00	24.200,00	24.200,00	24.200,00	24.200,00
3.	sonstige Transfereinzahlungen	0,00	0,00	0,00	0,00	0,00	0,00
4.	öffentlich-rechtliche Entgelte	23.686,06	23.000,00	23.000,00	23.000,00	23.000,00	23.000,00
5.	privatrechtliche Entgelte	522.660,50	91.000,00	121.000,00	121.000,00	121.000,00	121.000,00
6.	Kostenerstattungen und Kostenumlagen	873,02	0,00	0,00	0,00	0,00	0,00
7.	Zinsen und ähnliche Einzahlungen	405,05	0,00	0,00	0,00	0,00	0,00
8.	Einzahlungen aus der Veräußerung geringwertiger Vermögensgegenstände	0,00	0,00	0,00	0,00	0,00	0,00
9.	sonstige haushaltswirksame Einzahlungen	3.300,00	0,00	0,00	0,00	0,00	0,00
<b>10.</b>	<b>= Summe der Einzahlungen aus lfd. Verwaltungstätigkeit</b>	<b>743.988,98</b>	<b>302.100,00</b>	<b>168.200,00</b>	<b>168.200,00</b>	<b>168.200,00</b>	<b>168.200,00</b>
	<b>Auszahlungen aus lfd. Verwaltungstätigkeit</b>						
11.	Auszahlungen für aktives Personal	746.820,41	767.500,00	623.400,00	645.500,00	665.700,00	689.100,00
12.	Auszahlungen für Versorgung	1.557,37	0,00	0,00	0,00	0,00	0,00
13.	Auszahlungen für Sach- und Dienstleistungen u.geringwertige Vermögensgegenstände	998.783,11	1.099.000,00	1.058.100,00	1.058.100,00	1.058.100,00	1.058.100,00
14.	Zinsen und ähnliche Auszahlungen	120,75	0,00	0,00	0,00	0,00	0,00
15.	Transferauszahlungen	5.207,81	10.700,00	1.700,00	1.700,00	1.700,00	1.700,00
16.	sonstige haushaltswirksame Auszahlungen	68.004,08	56.000,00	56.200,00	56.200,00	56.200,00	56.200,00
<b>17.</b>	<b>= Summe der Auszahlungen aus lfd. Verwaltungstätigkeit</b>	<b>1.820.493,53</b>	<b>1.933.200,00</b>	<b>1.739.400,00</b>	<b>1.761.500,00</b>	<b>1.781.700,00</b>	<b>1.805.100,00</b>
<b>18.</b>	<b>Saldo aus lfd. Verwaltungstätigkeit</b>	<b>-1.076.504,55</b>	<b>-1.631.100,00</b>	<b>-1.571.200,00</b>	<b>-1.593.300,00</b>	<b>-1.613.500,00</b>	<b>-1.636.900,00</b>
	<b>Einzahlungen für Investitionstätigkeit</b>						
19.	Zuwendungen für Investitionstätigkeit	415.649,03	34.600,00	158.300,00	275.000,00	125.000,00	125.000,00
20.	Beiträge u. ä. Entgelte für Investitionstätigkeit	2.540,11	7.500,00	0,00	0,00	0,00	0,00
21.	Veräußerung von Sachvermögen	391.573,67	0,00	0,00	0,00	0,00	0,00
22.	Veräußerung von Finanzvermögensanlagen	7.400,82	0,00	0,00	0,00	0,00	0,00
23.	sonstige Investitionstätigkeit	0,00	0,00	0,00	0,00	0,00	0,00
<b>24.</b>	<b>= Summe der Einzahlungen für Investitionstätigkeit</b>	<b>817.163,63</b>	<b>42.100,00</b>	<b>158.300,00</b>	<b>275.000,00</b>	<b>125.000,00</b>	<b>125.000,00</b>
	<b>Auszahlungen für Investitionstätigkeit</b>						
25.	Erwerb von Grundstücken und Gebäuden	595.907,42	40.000,00	150.000,00	0,00	500.000,00	0,00
26.	Baumaßnahmen	810.012,25	516.500,00	630.000,00	820.000,00	520.000,00	520.000,00
27.	Erwerb von beweglichem Sachvermögen	13.507,55	155.000,00	51.600,00	83.000,00	33.000,00	33.000,00
28.	Erwerb von Finanzvermögensanlagen	0,00	0,00	0,00	0,00	0,00	0,00
29.	Aktivierbare Zuwendungen	0,00	0,00	40.000,00	0,00	0,00	0,00
30.	Sonstige Investitionstätigkeit	11.286,53	10.000,00	0,00	0,00	0,00	0,00
<b>31.</b>	<b>= Summe der Auszahlungen für Investitionstätigkeit</b>	<b>1.430.713,75</b>	<b>721.500,00</b>	<b>871.600,00</b>	<b>903.000,00</b>	<b>1.053.000,00</b>	<b>553.000,00</b>

## Haushaltsplan 2015 - Gemeinde Wietmarschen

<b>Teilfinanzhaushalt Teilhaushalt 3 Baumt</b>							
Wietmarschen							
Nr.	Bezeichnung	Ergebnis 2013	Ansatz 2014	Ansatz 2015	Plan 2016	Plan 2017	Plan 2018
<b>32.</b>	<b>Saldo aus Investitionstätigkeit</b>	<b>-613.550,12</b>	<b>-679.400,00</b>	<b>-713.300,00</b>	<b>-628.000,00</b>	<b>-928.000,00</b>	<b>-428.000,00</b>
<b>33.</b>	<b>Finanzmittel-Überschuss/ -Fehlbetrag</b>	<b>-1.690.054,67</b>	<b>-2.310.500,00</b>	<b>-2.284.500,00</b>	<b>-2.221.300,00</b>	<b>-2.541.500,00</b>	<b>-2.064.900,00</b>
	<b>Ein-, Auszahlungen aus Finanzierungstätigkeit</b>						
34.	Aufnahme von Krediten und inneren Darlehen für Investitionstätigkeit	0,00	0,00	0,00	0,00	0,00	0,00
35.	Tilgung von Krediten u. Rückzahlung von inneren Darlehen f. Investitionstätigkeit	0,00	0,00	0,00	0,00	0,00	0,00
<b>36.</b>	<b>Saldo aus Finanzierungstätigkeit</b>	<b>0,00</b>	<b>0,00</b>	<b>0,00</b>	<b>0,00</b>	<b>0,00</b>	<b>0,00</b>
<b>37.</b>	<b>Finanzmittelveränderung</b>	<b>-1.690.054,67</b>	<b>-2.310.500,00</b>	<b>-2.284.500,00</b>	<b>-2.221.300,00</b>	<b>-2.541.500,00</b>	<b>-2.064.900,00</b>

## Haushaltsplan 2015 - Gemeinde Wietmarschen

<b>Teilergebnishaushalt Produkt 11160 Gebäude- und Grundstücksverwaltung</b>							
Wietmarschen							
Nr.	Bezeichnung	Ergebnis 2013	Ansatz 2014	Ansatz 2015	Plan 2016	Plan 2017	Plan 2018
	<b>Ordentliche Erträge</b>						
1.	Steuern und ähnliche Abgaben	0,00	0,00	0,00	0,00	0,00	0,00
2.	Zuwendungen und allgemeine Umlagen	0,00	0,00	0,00	0,00	0,00	0,00
3.	Auflösungserträge aus Sonderposten	0,00	0,00	0,00	0,00	0,00	0,00
4.	sonstige Transfererträge	0,00	0,00	0,00	0,00	0,00	0,00
5.	öffentlich-rechtliche Entgelte	0,00	500,00	500,00	500,00	500,00	500,00
6.	privatrechtliche Entgelte	74.349,58	63.800,00	63.800,00	63.800,00	63.800,00	63.800,00
7.	Kostenerstattungen und Kostenumlagen	0,00	0,00	0,00	0,00	0,00	0,00
8.	Zinsen und ähnliche Finanzerträge	0,00	0,00	0,00	0,00	0,00	0,00
9.	aktivierte Eigenleistungen	0,00	0,00	0,00	0,00	0,00	0,00
10.	Bestandsveränderungen	0,00	0,00	0,00	0,00	0,00	0,00
11.	sonstige ordentliche Erträge	0,00	0,00	0,00	0,00	0,00	0,00
<b>12.</b>	<b>= Summe ordentliche Erträge</b>	<b>74.349,58</b>	<b>64.300,00</b>	<b>64.300,00</b>	<b>64.300,00</b>	<b>64.300,00</b>	<b>64.300,00</b>
	<b>Ordentliche Aufwendungen</b>						
13.	Aufwendungen für aktives Personal	67.999,27	70.900,00	76.600,00	78.500,00	80.000,00	82.500,00
14.	Aufwendungen für Versorgung	1.090,16	0,00	0,00	0,00	0,00	0,00
15.	Aufwendungen für Sach- und Dienstleistungen	54.031,66	40.300,00	40.300,00	40.300,00	40.300,00	40.300,00
16.	Abschreibungen	0,00	0,00	0,00	0,00	0,00	0,00
17.	Zinsen und ähnliche Aufwendungen	120,75	0,00	0,00	0,00	0,00	0,00
18.	Transferaufwendungen	0,00	0,00	0,00	0,00	0,00	0,00
19.	sonstige ordentliche Aufwendungen	20.122,18	23.100,00	23.100,00	23.100,00	23.100,00	23.100,00
<b>20.</b>	<b>= Summe ordentliche Aufwendungen</b>	<b>143.364,02</b>	<b>134.300,00</b>	<b>140.000,00</b>	<b>141.900,00</b>	<b>143.400,00</b>	<b>145.900,00</b>
<b>21.</b>	<b>ordentliches Ergebnis</b>	<b>-69.014,44</b>	<b>-70.000,00</b>	<b>-75.700,00</b>	<b>-77.600,00</b>	<b>-79.100,00</b>	<b>-81.600,00</b>
22.	außerordentliche Erträge	56.199,97	0,00	0,00	0,00	0,00	0,00
23.	außerordentliche Aufwendungen	73.984,87	0,00	0,00	0,00	0,00	0,00
<b>24.</b>	<b>außerordentliches Ergebnis</b>	<b>-17.784,90</b>	<b>0,00</b>	<b>0,00</b>	<b>0,00</b>	<b>0,00</b>	<b>0,00</b>
<b>25.</b>	<b>Jahresergebnis</b>	<b>-86.799,34</b>	<b>-70.000,00</b>	<b>-75.700,00</b>	<b>-77.600,00</b>	<b>-79.100,00</b>	<b>-81.600,00</b>
26.	Erträge aus internen Leistungsbeziehungen	0,00	0,00	0,00	0,00	0,00	0,00
27.	Aufwendungen aus internen Leistungsbeziehungen	0,00	0,00	0,00	0,00	0,00	0,00
28.	Saldo aus internen Leistungsbeziehungen	0,00	0,00	0,00	0,00	0,00	0,00
<b>29.</b>	<b>Ergebnis unter Berücksichtigung der internen Leistungsbeziehungen</b>	<b>-86.799,34</b>	<b>-70.000,00</b>	<b>-75.700,00</b>	<b>-77.600,00</b>	<b>-79.100,00</b>	<b>-81.600,00</b>

## Haushaltsplan 2015 - Gemeinde Wietmarschen

<b>Teilfinanzhaushalt Produkt 11160 Gebäude- und Grundstücksverwaltung</b>							
Wietmarschen							
Nr.	Bezeichnung	Ergebnis 2013	Ansatz 2014	Ansatz 2015	Plan 2016	Plan 2017	Plan 2018
	<b>Einzahlungen aus laufender Verwaltungstätigkeit</b>						
1.	Steuern und ähnliche Abgaben	0,00	0,00	0,00	0,00	0,00	0,00
2.	Zuwendungen und allgemeine Umlagen	7.482,56	0,00	0,00	0,00	0,00	0,00
3.	sonstige Transfereinzahlungen	0,00	0,00	0,00	0,00	0,00	0,00
4.	öffentlich-rechtliche Entgelte	0,00	500,00	500,00	500,00	500,00	500,00
5.	privatrechtliche Entgelte	72.006,41	63.800,00	63.800,00	63.800,00	63.800,00	63.800,00
6.	Kostenerstattungen und Kostenumlagen	0,00	0,00	0,00	0,00	0,00	0,00
7.	Zinsen und ähnliche Einzahlungen	0,00	0,00	0,00	0,00	0,00	0,00
8.	Einzahlungen aus der Veräußerung geringwertiger Vermögensgegenstände	0,00	0,00	0,00	0,00	0,00	0,00
9.	sonstige haushaltswirksame Einzahlungen	0,00	0,00	0,00	0,00	0,00	0,00
<b>10.</b>	<b>= Summe der Einzahlungen aus lfd. Verwaltungstätigkeit</b>	<b>79.488,97</b>	<b>64.300,00</b>	<b>64.300,00</b>	<b>64.300,00</b>	<b>64.300,00</b>	<b>64.300,00</b>
	<b>Auszahlungen aus lfd. Verwaltungstätigkeit</b>						
11.	Auszahlungen für aktives Personal	67.999,27	70.800,00	76.500,00	78.400,00	79.900,00	82.400,00
12.	Auszahlungen für Versorgung	1.090,16	0,00	0,00	0,00	0,00	0,00
13.	Auszahlungen für Sach- und Dienstleistungen u.geringwertige Vermögensgegenstände	39.590,38	40.300,00	40.300,00	40.300,00	40.300,00	40.300,00
14.	Zinsen und ähnliche Auszahlungen	120,75	0,00	0,00	0,00	0,00	0,00
15.	Transferauszahlungen	0,00	0,00	0,00	0,00	0,00	0,00
16.	sonstige haushaltswirksame Auszahlungen	31.123,62	23.100,00	23.100,00	23.100,00	23.100,00	23.100,00
<b>17.</b>	<b>= Summe der Auszahlungen aus lfd. Verwaltungstätigkeit</b>	<b>139.924,18</b>	<b>134.200,00</b>	<b>139.900,00</b>	<b>141.800,00</b>	<b>143.300,00</b>	<b>145.800,00</b>
<b>18.</b>	<b>Saldo aus lfd. Verwaltungstätigkeit</b>	<b>-60.435,21</b>	<b>-69.900,00</b>	<b>-75.600,00</b>	<b>-77.500,00</b>	<b>-79.000,00</b>	<b>-81.500,00</b>
	<b>Einzahlungen für Investitionstätigkeit</b>						
19.	Zuwendungen für Investitionstätigkeit	3.493,73	0,00	0,00	0,00	0,00	0,00
20.	Beiträge u. ä. Entgelte für Investitionstätigkeit	1.200,00	0,00	0,00	0,00	0,00	0,00
21.	Veräußerung von Sachvermögen	183.066,87	0,00	0,00	0,00	0,00	0,00
22.	Veräußerung von Finanzvermögensanlagen	0,00	0,00	0,00	0,00	0,00	0,00
23.	sonstige Investitionstätigkeit	0,00	0,00	0,00	0,00	0,00	0,00
<b>24.</b>	<b>= Summe der Einzahlungen für Investitionstätigkeit</b>	<b>187.760,60</b>	<b>0,00</b>	<b>0,00</b>	<b>0,00</b>	<b>0,00</b>	<b>0,00</b>
	<b>Auszahlungen für Investitionstätigkeit</b>						
25.	Erwerb von Grundstücken und Gebäuden	58.378,45	0,00	150.000,00	0,00	0,00	0,00
26.	Baumaßnahmen	4.149,27	0,00	0,00	0,00	0,00	0,00
27.	Erwerb von beweglichem Sachvermögen	3.500,00	0,00	0,00	0,00	0,00	0,00
28.	Erwerb von Finanzvermögensanlagen	0,00	0,00	0,00	0,00	0,00	0,00
29.	Aktivierbare Zuwendungen	0,00	0,00	0,00	0,00	0,00	0,00
30.	Sonstige Investitionstätigkeit	0,00	0,00	0,00	0,00	0,00	0,00
<b>31.</b>	<b>= Summe der Auszahlungen für Investitionstätigkeit</b>	<b>66.027,72</b>	<b>0,00</b>	<b>150.000,00</b>	<b>0,00</b>	<b>0,00</b>	<b>0,00</b>

## Haushaltsplan 2015 - Gemeinde Wietmarschen

<b>Teilfinanzhaushalt Produkt 11160 Gebäude- und Grundstücksverwaltung</b>							
Wietmarschen							
Nr.	Bezeichnung	Ergebnis 2013	Ansatz 2014	Ansatz 2015	Plan 2016	Plan 2017	Plan 2018
<b>32.</b>	<b>Saldo aus Investitionstätigkeit</b>	<b>121.732,88</b>	<b>0,00</b>	<b>-150.000,00</b>	<b>0,00</b>	<b>0,00</b>	<b>0,00</b>
<b>33.</b>	<b>Finanzmittel-Überschuss/ -Fehlbetrag</b>	<b>61.297,67</b>	<b>-69.900,00</b>	<b>-225.600,00</b>	<b>-77.500,00</b>	<b>-79.000,00</b>	<b>-81.500,00</b>
	<b>Ein-, Auszahlungen aus Finanzierungstätigkeit</b>						
34.	Aufnahme von Krediten und inneren Darlehen für Investitionstätigkeit	0,00	0,00	0,00	0,00	0,00	0,00
35.	Tilgung von Krediten u. Rückzahlung von inneren Darlehen f. Investitionstätigkeit	0,00	0,00	0,00	0,00	0,00	0,00
<b>36.</b>	<b>Saldo aus Finanzierungstätigkeit</b>	<b>0,00</b>	<b>0,00</b>	<b>0,00</b>	<b>0,00</b>	<b>0,00</b>	<b>0,00</b>
<b>37.</b>	<b>Finanzmittelveränderung</b>	<b>61.297,67</b>	<b>-69.900,00</b>	<b>-225.600,00</b>	<b>-77.500,00</b>	<b>-79.000,00</b>	<b>-81.500,00</b>



## Haushaltsplan 2015 - Gemeinde Wietmarschen

<b>Teilergebnishaushalt Produkt 36620 Kinderspielplätze</b>							
Wietmarschen							
Nr.	Bezeichnung	Ergebnis 2013	Ansatz 2014	Ansatz 2015	Plan 2016	Plan 2017	Plan 2018
	<b>Ordentliche Erträge</b>						
1.	Steuern und ähnliche Abgaben	0,00	0,00	0,00	0,00	0,00	0,00
2.	Zuwendungen und allgemeine Umlagen	0,00	0,00	0,00	0,00	0,00	0,00
3.	Auflösungserträge aus Sonderposten	0,00	0,00	0,00	0,00	0,00	0,00
4.	sonstige Transfererträge	0,00	0,00	0,00	0,00	0,00	0,00
5.	öffentlich-rechtliche Entgelte	0,00	0,00	0,00	0,00	0,00	0,00
6.	privatrechtliche Entgelte	352,40	0,00	0,00	0,00	0,00	0,00
7.	Kostenerstattungen und Kostenumlagen	0,00	0,00	0,00	0,00	0,00	0,00
8.	Zinsen und ähnliche Finanzerträge	0,00	0,00	0,00	0,00	0,00	0,00
9.	aktivierte Eigenleistungen	0,00	0,00	0,00	0,00	0,00	0,00
10.	Bestandsveränderungen	0,00	0,00	0,00	0,00	0,00	0,00
11.	sonstige ordentliche Erträge	0,00	0,00	0,00	0,00	0,00	0,00
<b>12.</b>	<b>= Summe ordentliche Erträge</b>	<b>352,40</b>	<b>0,00</b>	<b>0,00</b>	<b>0,00</b>	<b>0,00</b>	<b>0,00</b>
	<b>Ordentliche Aufwendungen</b>						
13.	Aufwendungen für aktives Personal	5.529,66	5.800,00	6.200,00	6.200,00	6.200,00	6.200,00
14.	Aufwendungen für Versorgung	0,00	0,00	0,00	0,00	0,00	0,00
15.	Aufwendungen für Sach- und Dienstleistungen	22.052,26	26.100,00	28.100,00	28.100,00	28.100,00	28.100,00
16.	Abschreibungen	0,00	0,00	0,00	0,00	0,00	0,00
17.	Zinsen und ähnliche Aufwendungen	0,00	0,00	0,00	0,00	0,00	0,00
18.	Transferaufwendungen	0,00	0,00	0,00	0,00	0,00	0,00
19.	sonstige ordentliche Aufwendungen	0,00	0,00	0,00	0,00	0,00	0,00
<b>20.</b>	<b>= Summe ordentliche Aufwendungen</b>	<b>27.581,92</b>	<b>31.900,00</b>	<b>34.300,00</b>	<b>34.300,00</b>	<b>34.300,00</b>	<b>34.300,00</b>
<b>21.</b>	<b>ordentliches Ergebnis</b>	<b>-27.229,52</b>	<b>-31.900,00</b>	<b>-34.300,00</b>	<b>-34.300,00</b>	<b>-34.300,00</b>	<b>-34.300,00</b>
22.	außerordentliche Erträge	0,00	0,00	0,00	0,00	0,00	0,00
23.	außerordentliche Aufwendungen	0,00	0,00	0,00	0,00	0,00	0,00
<b>24.</b>	<b>außerordentliches Ergebnis</b>	<b>0,00</b>	<b>0,00</b>	<b>0,00</b>	<b>0,00</b>	<b>0,00</b>	<b>0,00</b>
<b>25.</b>	<b>Jahresergebnis</b>	<b>-27.229,52</b>	<b>-31.900,00</b>	<b>-34.300,00</b>	<b>-34.300,00</b>	<b>-34.300,00</b>	<b>-34.300,00</b>
26.	Erträge aus internen Leistungsbeziehungen	0,00	0,00	0,00	0,00	0,00	0,00
27.	Aufwendungen aus internen Leistungsbeziehungen	0,00	0,00	0,00	0,00	0,00	0,00
28.	Saldo aus internen Leistungsbeziehungen	0,00	0,00	0,00	0,00	0,00	0,00
<b>29.</b>	<b>Ergebnis unter Berücksichtigung der internen Leistungsbeziehungen</b>	<b>-27.229,52</b>	<b>-31.900,00</b>	<b>-34.300,00</b>	<b>-34.300,00</b>	<b>-34.300,00</b>	<b>-34.300,00</b>

## Haushaltsplan 2015 - Gemeinde Wietmarschen

<b>Teilfinanzhaushalt Produkt 36620 Kinderspielplätze</b>							
Wietmarschen							
Nr.	Bezeichnung	Ergebnis 2013	Ansatz 2014	Ansatz 2015	Plan 2016	Plan 2017	Plan 2018
	<b>Einzahlungen aus laufender Verwaltungstätigkeit</b>						
1.	Steuern und ähnliche Abgaben	0,00	0,00	0,00	0,00	0,00	0,00
2.	Zuwendungen und allgemeine Umlagen	0,00	0,00	0,00	0,00	0,00	0,00
3.	sonstige Transfereinzahlungen	0,00	0,00	0,00	0,00	0,00	0,00
4.	öffentlich-rechtliche Entgelte	0,00	0,00	0,00	0,00	0,00	0,00
5.	privatrechtliche Entgelte	352,40	0,00	0,00	0,00	0,00	0,00
6.	Kostenerstattungen und Kostenumlagen	0,00	0,00	0,00	0,00	0,00	0,00
7.	Zinsen und ähnliche Einzahlungen	0,00	0,00	0,00	0,00	0,00	0,00
8.	Einzahlungen aus der Veräußerung geringwertiger Vermögensgegenstände	0,00	0,00	0,00	0,00	0,00	0,00
9.	sonstige haushaltswirksame Einzahlungen	0,00	0,00	0,00	0,00	0,00	0,00
<b>10.</b>	<b>= Summe der Einzahlungen aus lfd. Verwaltungstätigkeit</b>	<b>352,40</b>	<b>0,00</b>	<b>0,00</b>	<b>0,00</b>	<b>0,00</b>	<b>0,00</b>
	<b>Auszahlungen aus lfd. Verwaltungstätigkeit</b>						
11.	Auszahlungen für aktives Personal	5.529,66	5.800,00	6.200,00	6.200,00	6.200,00	6.200,00
12.	Auszahlungen für Versorgung	0,00	0,00	0,00	0,00	0,00	0,00
13.	Auszahlungen für Sach- und Dienstleistungen u.geringwertige Vermögensgegenstände	21.322,27	26.100,00	28.100,00	28.100,00	28.100,00	28.100,00
14.	Zinsen und ähnliche Auszahlungen	0,00	0,00	0,00	0,00	0,00	0,00
15.	Transferauszahlungen	0,00	0,00	0,00	0,00	0,00	0,00
16.	sonstige haushaltswirksame Auszahlungen	0,00	0,00	0,00	0,00	0,00	0,00
<b>17.</b>	<b>= Summe der Auszahlungen aus lfd. Verwaltungstätigkeit</b>	<b>26.851,93</b>	<b>31.900,00</b>	<b>34.300,00</b>	<b>34.300,00</b>	<b>34.300,00</b>	<b>34.300,00</b>
<b>18.</b>	<b>Saldo aus lfd. Verwaltungstätigkeit</b>	<b>-26.499,53</b>	<b>-31.900,00</b>	<b>-34.300,00</b>	<b>-34.300,00</b>	<b>-34.300,00</b>	<b>-34.300,00</b>
	<b>Einzahlungen für Investitionstätigkeit</b>						
19.	Zuwendungen für Investitionstätigkeit	0,00	0,00	0,00	0,00	0,00	0,00
20.	Beiträge u. ä. Entgelte für Investitionstätigkeit	0,00	0,00	0,00	0,00	0,00	0,00
21.	Veräußerung von Sachvermögen	0,00	0,00	0,00	0,00	0,00	0,00
22.	Veräußerung von Finanzvermögensanlagen	0,00	0,00	0,00	0,00	0,00	0,00
23.	sonstige Investitionstätigkeit	0,00	0,00	0,00	0,00	0,00	0,00
<b>24.</b>	<b>= Summe der Einzahlungen für Investitionstätigkeit</b>	<b>0,00</b>	<b>0,00</b>	<b>0,00</b>	<b>0,00</b>	<b>0,00</b>	<b>0,00</b>
	<b>Auszahlungen für Investitionstätigkeit</b>						
25.	Erwerb von Grundstücken und Gebäuden	10,93	0,00	0,00	0,00	0,00	0,00
26.	Baumaßnahmen	0,00	0,00	0,00	0,00	0,00	0,00
27.	Erwerb von beweglichem Sachvermögen	0,00	30.000,00	30.000,00	30.000,00	30.000,00	30.000,00
28.	Erwerb von Finanzvermögensanlagen	0,00	0,00	0,00	0,00	0,00	0,00
29.	Aktivierbare Zuwendungen	0,00	0,00	0,00	0,00	0,00	0,00
30.	Sonstige Investitionstätigkeit	0,00	0,00	0,00	0,00	0,00	0,00
<b>31.</b>	<b>= Summe der Auszahlungen für Investitionstätigkeit</b>	<b>10,93</b>	<b>30.000,00</b>	<b>30.000,00</b>	<b>30.000,00</b>	<b>30.000,00</b>	<b>30.000,00</b>

## Haushaltsplan 2015 - Gemeinde Wietmarschen

<b>Teilfinanzhaushalt Produkt 36620 Kinderspielplätze</b>							
Wietmarschen							
Nr.	Bezeichnung	Ergebnis 2013	Ansatz 2014	Ansatz 2015	Plan 2016	Plan 2017	Plan 2018
<b>32.</b>	<b>Saldo aus Investitionstätigkeit</b>	<b>-10,93</b>	<b>-30.000,00</b>	<b>-30.000,00</b>	<b>-30.000,00</b>	<b>-30.000,00</b>	<b>-30.000,00</b>
<b>33.</b>	<b>Finanzmittel-Überschuss/ -Fehlbetrag</b>	<b>-26.510,46</b>	<b>-61.900,00</b>	<b>-64.300,00</b>	<b>-64.300,00</b>	<b>-64.300,00</b>	<b>-64.300,00</b>
	<b>Ein-, Auszahlungen aus Finanzierungstätigkeit</b>						
34.	Aufnahme von Krediten und inneren Darlehen für Investitionstätigkeit	0,00	0,00	0,00	0,00	0,00	0,00
35.	Tilgung von Krediten u. Rückzahlung von inneren Darlehen f. Investitionstätigkeit	0,00	0,00	0,00	0,00	0,00	0,00
<b>36.</b>	<b>Saldo aus Finanzierungstätigkeit</b>	<b>0,00</b>	<b>0,00</b>	<b>0,00</b>	<b>0,00</b>	<b>0,00</b>	<b>0,00</b>
<b>37.</b>	<b>Finanzmittelveränderung</b>	<b>-26.510,46</b>	<b>-61.900,00</b>	<b>-64.300,00</b>	<b>-64.300,00</b>	<b>-64.300,00</b>	<b>-64.300,00</b>

## Haushaltsplan 2015 - Gemeinde Wietmarschen

<b>Teilergebnishaushalt Produkt 42410 Sporteinrichtungen</b>							
Wietmarschen							
Nr.	Bezeichnung	Ergebnis 2013	Ansatz 2014	Ansatz 2015	Plan 2016	Plan 2017	Plan 2018
	<b>Ordentliche Erträge</b>						
1.	Steuern und ähnliche Abgaben	0,00	0,00	0,00	0,00	0,00	0,00
2.	Zuwendungen und allgemeine Umlagen	6.782,63	3.800,00	6.300,00	6.300,00	6.300,00	6.300,00
3.	Auflösungserträge aus Sonderposten	0,00	0,00	0,00	0,00	0,00	0,00
4.	sonstige Transfererträge	0,00	0,00	0,00	0,00	0,00	0,00
5.	öffentlich-rechtliche Entgelte	450,12	0,00	0,00	0,00	0,00	0,00
6.	privatrechtliche Entgelte	2.645,61	2.100,00	2.100,00	2.100,00	2.100,00	2.100,00
7.	Kostenerstattungen und Kostenumlagen	0,00	0,00	0,00	0,00	0,00	0,00
8.	Zinsen und ähnliche Finanzerträge	405,05	0,00	0,00	0,00	0,00	0,00
9.	aktivierte Eigenleistungen	0,00	0,00	0,00	0,00	0,00	0,00
10.	Bestandsveränderungen	0,00	0,00	0,00	0,00	0,00	0,00
11.	sonstige ordentliche Erträge	0,00	0,00	0,00	0,00	0,00	0,00
<b>12.</b>	<b>= Summe ordentliche Erträge</b>	<b>10.283,41</b>	<b>5.900,00</b>	<b>8.400,00</b>	<b>8.400,00</b>	<b>8.400,00</b>	<b>8.400,00</b>
	<b>Ordentliche Aufwendungen</b>						
13.	Aufwendungen für aktives Personal	9.629,89	10.000,00	10.700,00	11.300,00	11.800,00	12.300,00
14.	Aufwendungen für Versorgung	0,00	0,00	0,00	0,00	0,00	0,00
15.	Aufwendungen für Sach- und Dienstleistungen	115.591,54	123.700,00	134.300,00	134.300,00	134.300,00	134.300,00
16.	Abschreibungen	0,00	0,00	0,00	0,00	0,00	0,00
17.	Zinsen und ähnliche Aufwendungen	0,00	0,00	0,00	0,00	0,00	0,00
18.	Transferaufwendungen	5.057,38	10.500,00	1.500,00	1.500,00	1.500,00	1.500,00
19.	sonstige ordentliche Aufwendungen	0,00	0,00	0,00	0,00	0,00	0,00
<b>20.</b>	<b>= Summe ordentliche Aufwendungen</b>	<b>130.278,81</b>	<b>144.200,00</b>	<b>146.500,00</b>	<b>147.100,00</b>	<b>147.600,00</b>	<b>148.100,00</b>
<b>21.</b>	<b>ordentliches Ergebnis</b>	<b>-119.995,40</b>	<b>-138.300,00</b>	<b>-138.100,00</b>	<b>-138.700,00</b>	<b>-139.200,00</b>	<b>-139.700,00</b>
22.	außerordentliche Erträge	0,00	0,00	0,00	0,00	0,00	0,00
23.	außerordentliche Aufwendungen	0,00	0,00	0,00	0,00	0,00	0,00
<b>24.</b>	<b>außerordentliches Ergebnis</b>	<b>0,00</b>	<b>0,00</b>	<b>0,00</b>	<b>0,00</b>	<b>0,00</b>	<b>0,00</b>
<b>25.</b>	<b>Jahresergebnis</b>	<b>-119.995,40</b>	<b>-138.300,00</b>	<b>-138.100,00</b>	<b>-138.700,00</b>	<b>-139.200,00</b>	<b>-139.700,00</b>
26.	Erträge aus internen Leistungsbeziehungen	17.699,55	20.000,00	20.000,00	20.000,00	20.000,00	20.000,00
27.	Aufwendungen aus internen Leistungsbeziehungen	65.061,98	65.000,00	65.000,00	65.000,00	65.000,00	65.000,00
28.	Saldo aus internen Leistungsbeziehungen	-47.362,43	-45.000,00	-45.000,00	-45.000,00	-45.000,00	-45.000,00
<b>29.</b>	<b>Ergebnis unter Berücksichtigung der internen Leistungsbeziehungen</b>	<b>-167.357,83</b>	<b>-183.300,00</b>	<b>-183.100,00</b>	<b>-183.700,00</b>	<b>-184.200,00</b>	<b>-184.700,00</b>

## Haushaltsplan 2015 - Gemeinde Wietmarschen

<b>Teilfinanzhaushalt Produkt 42410 Sporteinrichtungen</b>							
Wietmarschen							
Nr.	Bezeichnung	Ergebnis 2013	Ansatz 2014	Ansatz 2015	Plan 2016	Plan 2017	Plan 2018
	<b>Einzahlungen aus laufender Verwaltungstätigkeit</b>						
1.	Steuern und ähnliche Abgaben	0,00	0,00	0,00	0,00	0,00	0,00
2.	Zuwendungen und allgemeine Umlagen	4.262,43	3.800,00	6.300,00	6.300,00	6.300,00	6.300,00
3.	sonstige Transfereinzahlungen	0,00	0,00	0,00	0,00	0,00	0,00
4.	öffentlich-rechtliche Entgelte	398,97	0,00	0,00	0,00	0,00	0,00
5.	privatrechtliche Entgelte	2.717,01	2.100,00	2.100,00	2.100,00	2.100,00	2.100,00
6.	Kostenerstattungen und Kostenumlagen	0,00	0,00	0,00	0,00	0,00	0,00
7.	Zinsen und ähnliche Einzahlungen	405,05	0,00	0,00	0,00	0,00	0,00
8.	Einzahlungen aus der Veräußerung geringwertiger Vermögensgegenstände	0,00	0,00	0,00	0,00	0,00	0,00
9.	sonstige haushaltswirksame Einzahlungen	0,00	0,00	0,00	0,00	0,00	0,00
<b>10.</b>	<b>= Summe der Einzahlungen aus lfd. Verwaltungstätigkeit</b>	<b>7.783,46</b>	<b>5.900,00</b>	<b>8.400,00</b>	<b>8.400,00</b>	<b>8.400,00</b>	<b>8.400,00</b>
	<b>Auszahlungen aus lfd. Verwaltungstätigkeit</b>						
11.	Auszahlungen für aktives Personal	9.629,89	10.000,00	10.700,00	11.300,00	11.800,00	12.300,00
12.	Auszahlungen für Versorgung	0,00	0,00	0,00	0,00	0,00	0,00
13.	Auszahlungen für Sach- und Dienstleistungen u.geringwertige Vermögensgegenstände	120.120,91	123.700,00	134.300,00	134.300,00	134.300,00	134.300,00
14.	Zinsen und ähnliche Auszahlungen	0,00	0,00	0,00	0,00	0,00	0,00
15.	Transferauszahlungen	5.057,38	10.500,00	1.500,00	1.500,00	1.500,00	1.500,00
16.	sonstige haushaltswirksame Auszahlungen	0,00	0,00	0,00	0,00	0,00	0,00
<b>17.</b>	<b>= Summe der Auszahlungen aus lfd. Verwaltungstätigkeit</b>	<b>134.808,18</b>	<b>144.200,00</b>	<b>146.500,00</b>	<b>147.100,00</b>	<b>147.600,00</b>	<b>148.100,00</b>
<b>18.</b>	<b>Saldo aus lfd. Verwaltungstätigkeit</b>	<b>-127.024,72</b>	<b>-138.300,00</b>	<b>-138.100,00</b>	<b>-138.700,00</b>	<b>-139.200,00</b>	<b>-139.700,00</b>
	<b>Einzahlungen für Investitionstätigkeit</b>						
19.	Zuwendungen für Investitionstätigkeit	7.187,29	0,00	5.800,00	0,00	0,00	0,00
20.	Beiträge u. ä. Entgelte für Investitionstätigkeit	0,00	0,00	0,00	0,00	0,00	0,00
21.	Veräußerung von Sachvermögen	0,00	0,00	0,00	0,00	0,00	0,00
22.	Veräußerung von Finanzvermögensanlagen	6.462,82	0,00	0,00	0,00	0,00	0,00
23.	sonstige Investitionstätigkeit	0,00	0,00	0,00	0,00	0,00	0,00
<b>24.</b>	<b>= Summe der Einzahlungen für Investitionstätigkeit</b>	<b>13.650,11</b>	<b>0,00</b>	<b>5.800,00</b>	<b>0,00</b>	<b>0,00</b>	<b>0,00</b>
	<b>Auszahlungen für Investitionstätigkeit</b>						
25.	Erwerb von Grundstücken und Gebäuden	0,00	0,00	0,00	0,00	0,00	0,00
26.	Baumaßnahmen	7.512,15	60.000,00	0,00	0,00	0,00	0,00
27.	Erwerb von beweglichem Sachvermögen	3.785,76	0,00	16.600,00	0,00	0,00	0,00
28.	Erwerb von Finanzvermögensanlagen	0,00	0,00	0,00	0,00	0,00	0,00
29.	Aktivierbare Zuwendungen	0,00	0,00	40.000,00	0,00	0,00	0,00
30.	Sonstige Investitionstätigkeit	0,00	0,00	0,00	0,00	0,00	0,00
<b>31.</b>	<b>= Summe der Auszahlungen für Investitionstätigkeit</b>	<b>11.297,91</b>	<b>60.000,00</b>	<b>56.600,00</b>	<b>0,00</b>	<b>0,00</b>	<b>0,00</b>

## Haushaltsplan 2015 - Gemeinde Wietmarschen

<b>Teilfinanzhaushalt Produkt 42410 Sporteinrichtungen</b>							
Wietmarschen							
Nr.	Bezeichnung	Ergebnis 2013	Ansatz 2014	Ansatz 2015	Plan 2016	Plan 2017	Plan 2018
<b>32.</b>	<b>Saldo aus Investitionstätigkeit</b>	<b>2.352,20</b>	<b>-60.000,00</b>	<b>-50.800,00</b>	<b>0,00</b>	<b>0,00</b>	<b>0,00</b>
<b>33.</b>	<b>Finanzmittel-Überschuss/ -Fehlbetrag</b>	<b>-124.672,52</b>	<b>-198.300,00</b>	<b>-188.900,00</b>	<b>-138.700,00</b>	<b>-139.200,00</b>	<b>-139.700,00</b>
	<b>Ein-, Auszahlungen aus Finanzierungstätigkeit</b>						
34.	Aufnahme von Krediten und inneren Darlehen für Investitionstätigkeit	0,00	0,00	0,00	0,00	0,00	0,00
35.	Tilgung von Krediten u. Rückzahlung von inneren Darlehen f. Investitionstätigkeit	0,00	0,00	0,00	0,00	0,00	0,00
<b>36.</b>	<b>Saldo aus Finanzierungstätigkeit</b>	<b>0,00</b>	<b>0,00</b>	<b>0,00</b>	<b>0,00</b>	<b>0,00</b>	<b>0,00</b>
<b>37.</b>	<b>Finanzmittelveränderung</b>	<b>-124.672,52</b>	<b>-198.300,00</b>	<b>-188.900,00</b>	<b>-138.700,00</b>	<b>-139.200,00</b>	<b>-139.700,00</b>

## Haushaltsplan 2015 - Gemeinde Wietmarschen

<b>Teilergebnishaushalt Produkt 51110 Gemeindliche Planungs- und Entwicklungsmaßnahmen</b>							
Wietmarschen							
Nr.	Bezeichnung	Ergebnis 2013	Ansatz 2014	Ansatz 2015	Plan 2016	Plan 2017	Plan 2018
	<b>Ordentliche Erträge</b>						
1.	Steuern und ähnliche Abgaben	0,00	0,00	0,00	0,00	0,00	0,00
2.	Zuwendungen und allgemeine Umlagen	0,00	0,00	0,00	0,00	0,00	0,00
3.	Auflösungserträge aus Sonderposten	0,00	0,00	0,00	0,00	0,00	0,00
4.	sonstige Transfererträge	0,00	0,00	0,00	0,00	0,00	0,00
5.	öffentlich-rechtliche Entgelte	0,00	0,00	0,00	0,00	0,00	0,00
6.	privatrechtliche Entgelte	22.612,69	15.000,00	15.000,00	15.000,00	15.000,00	15.000,00
7.	Kostenerstattungen und Kostenumlagen	0,00	0,00	0,00	0,00	0,00	0,00
8.	Zinsen und ähnliche Finanzerträge	0,00	0,00	0,00	0,00	0,00	0,00
9.	aktivierte Eigenleistungen	0,00	0,00	0,00	0,00	0,00	0,00
10.	Bestandsveränderungen	0,00	0,00	0,00	0,00	0,00	0,00
11.	sonstige ordentliche Erträge	0,00	0,00	0,00	0,00	0,00	0,00
<b>12.</b>	<b>= Summe ordentliche Erträge</b>	<b>22.612,69</b>	<b>15.000,00</b>	<b>15.000,00</b>	<b>15.000,00</b>	<b>15.000,00</b>	<b>15.000,00</b>
	<b>Ordentliche Aufwendungen</b>						
13.	Aufwendungen für aktives Personal	51.204,77	49.500,00	55.200,00	57.000,00	58.500,00	60.300,00
14.	Aufwendungen für Versorgung	0,00	0,00	0,00	0,00	0,00	0,00
15.	Aufwendungen für Sach- und Dienstleistungen	71.183,32	100.000,00	60.000,00	60.000,00	60.000,00	60.000,00
16.	Abschreibungen	0,00	0,00	0,00	0,00	0,00	0,00
17.	Zinsen und ähnliche Aufwendungen	0,00	0,00	0,00	0,00	0,00	0,00
18.	Transferaufwendungen	0,00	0,00	0,00	0,00	0,00	0,00
19.	sonstige ordentliche Aufwendungen	6.745,24	6.300,00	6.300,00	6.300,00	6.300,00	6.300,00
<b>20.</b>	<b>= Summe ordentliche Aufwendungen</b>	<b>129.133,33</b>	<b>155.800,00</b>	<b>121.500,00</b>	<b>123.300,00</b>	<b>124.800,00</b>	<b>126.600,00</b>
<b>21.</b>	<b>ordentliches Ergebnis</b>	<b>-106.520,64</b>	<b>-140.800,00</b>	<b>-106.500,00</b>	<b>-108.300,00</b>	<b>-109.800,00</b>	<b>-111.600,00</b>
22.	außerordentliche Erträge	0,00	0,00	0,00	0,00	0,00	0,00
23.	außerordentliche Aufwendungen	0,00	0,00	0,00	0,00	0,00	0,00
<b>24.</b>	<b>außerordentliches Ergebnis</b>	<b>0,00</b>	<b>0,00</b>	<b>0,00</b>	<b>0,00</b>	<b>0,00</b>	<b>0,00</b>
<b>25.</b>	<b>Jahresergebnis</b>	<b>-106.520,64</b>	<b>-140.800,00</b>	<b>-106.500,00</b>	<b>-108.300,00</b>	<b>-109.800,00</b>	<b>-111.600,00</b>
26.	Erträge aus internen Leistungsbeziehungen	0,00	0,00	0,00	0,00	0,00	0,00
27.	Aufwendungen aus internen Leistungsbeziehungen	0,00	0,00	0,00	0,00	0,00	0,00
28.	Saldo aus internen Leistungsbeziehungen	0,00	0,00	0,00	0,00	0,00	0,00
<b>29.</b>	<b>Ergebnis unter Berücksichtigung der internen Leistungsbeziehungen</b>	<b>-106.520,64</b>	<b>-140.800,00</b>	<b>-106.500,00</b>	<b>-108.300,00</b>	<b>-109.800,00</b>	<b>-111.600,00</b>

## Haushaltsplan 2015 - Gemeinde Wietmarschen

<b>Teilfinanzhaushalt Produkt 51110 Gemeindliche Planungs- und Entwicklungsmaßnahmen</b>							
Wietmarschen							
Nr.	Bezeichnung	Ergebnis 2013	Ansatz 2014	Ansatz 2015	Plan 2016	Plan 2017	Plan 2018
	<b>Einzahlungen aus laufender Verwaltungstätigkeit</b>						
1.	Steuern und ähnliche Abgaben	0,00	0,00	0,00	0,00	0,00	0,00
2.	Zuwendungen und allgemeine Umlagen	0,00	0,00	0,00	0,00	0,00	0,00
3.	sonstige Transfereinzahlungen	0,00	0,00	0,00	0,00	0,00	0,00
4.	öffentlich-rechtliche Entgelte	0,00	0,00	0,00	0,00	0,00	0,00
5.	privatrechtliche Entgelte	34.245,33	15.000,00	15.000,00	15.000,00	15.000,00	15.000,00
6.	Kostenerstattungen und Kostenumlagen	0,00	0,00	0,00	0,00	0,00	0,00
7.	Zinsen und ähnliche Einzahlungen	0,00	0,00	0,00	0,00	0,00	0,00
8.	Einzahlungen aus der Veräußerung geringwertiger Vermögensgegenstände	0,00	0,00	0,00	0,00	0,00	0,00
9.	sonstige haushaltswirksame Einzahlungen	0,00	0,00	0,00	0,00	0,00	0,00
<b>10.</b>	<b>= Summe der Einzahlungen aus lfd. Verwaltungstätigkeit</b>	<b>34.245,33</b>	<b>15.000,00</b>	<b>15.000,00</b>	<b>15.000,00</b>	<b>15.000,00</b>	<b>15.000,00</b>
	<b>Auszahlungen aus lfd. Verwaltungstätigkeit</b>						
11.	Auszahlungen für aktives Personal	51.204,77	49.500,00	55.200,00	57.000,00	58.500,00	60.300,00
12.	Auszahlungen für Versorgung	0,00	0,00	0,00	0,00	0,00	0,00
13.	Auszahlungen für Sach- und Dienstleistungen u.geringwertige Vermögensgegenstände	70.753,33	100.000,00	60.000,00	60.000,00	60.000,00	60.000,00
14.	Zinsen und ähnliche Auszahlungen	0,00	0,00	0,00	0,00	0,00	0,00
15.	Transferauszahlungen	0,00	0,00	0,00	0,00	0,00	0,00
16.	sonstige haushaltswirksame Auszahlungen	3.368,63	6.300,00	6.300,00	6.300,00	6.300,00	6.300,00
<b>17.</b>	<b>= Summe der Auszahlungen aus lfd. Verwaltungstätigkeit</b>	<b>125.326,73</b>	<b>155.800,00</b>	<b>121.500,00</b>	<b>123.300,00</b>	<b>124.800,00</b>	<b>126.600,00</b>
<b>18.</b>	<b>Saldo aus lfd. Verwaltungstätigkeit</b>	<b>-91.081,40</b>	<b>-140.800,00</b>	<b>-106.500,00</b>	<b>-108.300,00</b>	<b>-109.800,00</b>	<b>-111.600,00</b>
	<b>Einzahlungen für Investitionstätigkeit</b>						
19.	Zuwendungen für Investitionstätigkeit	0,00	0,00	0,00	0,00	0,00	0,00
20.	Beiträge u. ä. Entgelte für Investitionstätigkeit	0,00	0,00	0,00	0,00	0,00	0,00
21.	Veräußerung von Sachvermögen	0,00	0,00	0,00	0,00	0,00	0,00
22.	Veräußerung von Finanzvermögensanlagen	0,00	0,00	0,00	0,00	0,00	0,00
23.	sonstige Investitionstätigkeit	0,00	0,00	0,00	0,00	0,00	0,00
<b>24.</b>	<b>= Summe der Einzahlungen für Investitionstätigkeit</b>	<b>0,00</b>	<b>0,00</b>	<b>0,00</b>	<b>0,00</b>	<b>0,00</b>	<b>0,00</b>
	<b>Auszahlungen für Investitionstätigkeit</b>						
25.	Erwerb von Grundstücken und Gebäuden	0,00	0,00	0,00	0,00	0,00	0,00
26.	Baumaßnahmen	0,00	0,00	0,00	0,00	0,00	0,00
27.	Erwerb von beweglichem Sachvermögen	0,00	0,00	0,00	0,00	0,00	0,00
28.	Erwerb von Finanzvermögensanlagen	0,00	0,00	0,00	0,00	0,00	0,00
29.	Aktivierbare Zuwendungen	0,00	0,00	0,00	0,00	0,00	0,00
30.	Sonstige Investitionstätigkeit	0,00	10.000,00	0,00	0,00	0,00	0,00
<b>31.</b>	<b>= Summe der Auszahlungen für Investitionstätigkeit</b>	<b>0,00</b>	<b>10.000,00</b>	<b>0,00</b>	<b>0,00</b>	<b>0,00</b>	<b>0,00</b>



## Haushaltsplan 2015 - Gemeinde Wietmarschen

<b>Teilfinanzhaushalt Produkt 51110 Gemeindliche Planungs- und Entwicklungsmaßnahmen</b>							
Wietmarschen							
Nr.	Bezeichnung	Ergebnis 2013	Ansatz 2014	Ansatz 2015	Plan 2016	Plan 2017	Plan 2018
<b>32.</b>	<b>Saldo aus Investitionstätigkeit</b>	<b>0,00</b>	<b>-10.000,00</b>	<b>0,00</b>	<b>0,00</b>	<b>0,00</b>	<b>0,00</b>
<b>33.</b>	<b>Finanzmittel-Überschuss/ -Fehlbetrag</b>	<b>-91.081,40</b>	<b>-150.800,00</b>	<b>-106.500,00</b>	<b>-108.300,00</b>	<b>-109.800,00</b>	<b>-111.600,00</b>
	<b>Ein-, Auszahlungen aus Finanzierungstätigkeit</b>						
34.	Aufnahme von Krediten und inneren Darlehen für Investitionstätigkeit	0,00	0,00	0,00	0,00	0,00	0,00
35.	Tilgung von Krediten u. Rückzahlung von inneren Darlehen f. Investitionstätigkeit	0,00	0,00	0,00	0,00	0,00	0,00
<b>36.</b>	<b>Saldo aus Finanzierungstätigkeit</b>	<b>0,00</b>	<b>0,00</b>	<b>0,00</b>	<b>0,00</b>	<b>0,00</b>	<b>0,00</b>
<b>37.</b>	<b>Finanzmittelveränderung</b>	<b>-91.081,40</b>	<b>-150.800,00</b>	<b>-106.500,00</b>	<b>-108.300,00</b>	<b>-109.800,00</b>	<b>-111.600,00</b>

## Haushaltsplan 2015 - Gemeinde Wietmarschen

<b>Teilergebnishaushalt Produkt 53810 Regenwasserkanalisation</b>							
Wietmarschen							
Nr.	Bezeichnung	Ergebnis 2013	Ansatz 2014	Ansatz 2015	Plan 2016	Plan 2017	Plan 2018
	<b>Ordentliche Erträge</b>						
1.	Steuern und ähnliche Abgaben	0,00	0,00	0,00	0,00	0,00	0,00
2.	Zuwendungen und allgemeine Umlagen	0,00	0,00	0,00	0,00	0,00	0,00
3.	Auflösungserträge aus Sonderposten	0,00	0,00	0,00	0,00	0,00	0,00
4.	sonstige Transfererträge	0,00	0,00	0,00	0,00	0,00	0,00
5.	öffentlich-rechtliche Entgelte	4.915,59	0,00	0,00	0,00	0,00	0,00
6.	privatrechtliche Entgelte	0,00	0,00	0,00	0,00	0,00	0,00
7.	Kostenerstattungen und Kostenumlagen	0,00	0,00	0,00	0,00	0,00	0,00
8.	Zinsen und ähnliche Finanzerträge	0,00	0,00	0,00	0,00	0,00	0,00
9.	aktivierte Eigenleistungen	0,00	0,00	0,00	0,00	0,00	0,00
10.	Bestandsveränderungen	0,00	0,00	0,00	0,00	0,00	0,00
11.	sonstige ordentliche Erträge	0,00	0,00	0,00	0,00	0,00	0,00
<b>12.</b>	<b>= Summe ordentliche Erträge</b>	<b>4.915,59</b>	<b>0,00</b>	<b>0,00</b>	<b>0,00</b>	<b>0,00</b>	<b>0,00</b>
	<b>Ordentliche Aufwendungen</b>						
13.	Aufwendungen für aktives Personal	0,00	0,00	0,00	0,00	0,00	0,00
14.	Aufwendungen für Versorgung	0,00	0,00	0,00	0,00	0,00	0,00
15.	Aufwendungen für Sach- und Dienstleistungen	4.915,59	4.500,00	4.500,00	4.500,00	4.500,00	4.500,00
16.	Abschreibungen	0,00	0,00	0,00	0,00	0,00	0,00
17.	Zinsen und ähnliche Aufwendungen	0,00	0,00	0,00	0,00	0,00	0,00
18.	Transferaufwendungen	0,00	0,00	0,00	0,00	0,00	0,00
19.	sonstige ordentliche Aufwendungen	0,00	0,00	0,00	0,00	0,00	0,00
<b>20.</b>	<b>= Summe ordentliche Aufwendungen</b>	<b>4.915,59</b>	<b>4.500,00</b>	<b>4.500,00</b>	<b>4.500,00</b>	<b>4.500,00</b>	<b>4.500,00</b>
<b>21.</b>	<b>ordentliches Ergebnis</b>	<b>0,00</b>	<b>-4.500,00</b>	<b>-4.500,00</b>	<b>-4.500,00</b>	<b>-4.500,00</b>	<b>-4.500,00</b>
22.	außerordentliche Erträge	0,00	0,00	0,00	0,00	0,00	0,00
23.	außerordentliche Aufwendungen	0,00	0,00	0,00	0,00	0,00	0,00
<b>24.</b>	<b>außerordentliches Ergebnis</b>	<b>0,00</b>	<b>0,00</b>	<b>0,00</b>	<b>0,00</b>	<b>0,00</b>	<b>0,00</b>
<b>25.</b>	<b>Jahresergebnis</b>	<b>0,00</b>	<b>-4.500,00</b>	<b>-4.500,00</b>	<b>-4.500,00</b>	<b>-4.500,00</b>	<b>-4.500,00</b>
26.	Erträge aus internen Leistungsbeziehungen	0,00	0,00	0,00	0,00	0,00	0,00
27.	Aufwendungen aus internen Leistungsbeziehungen	0,00	0,00	0,00	0,00	0,00	0,00
28.	Saldo aus internen Leistungsbeziehungen	0,00	0,00	0,00	0,00	0,00	0,00
<b>29.</b>	<b>Ergebnis unter Berücksichtigung der internen Leistungsbeziehungen</b>	<b>0,00</b>	<b>-4.500,00</b>	<b>-4.500,00</b>	<b>-4.500,00</b>	<b>-4.500,00</b>	<b>-4.500,00</b>

## Haushaltsplan 2015 - Gemeinde Wietmarschen

<b>Teilfinanzhaushalt Produkt 53810 Regenwasserkanalisation</b>							
Wietmarschen							
Nr.	Bezeichnung	Ergebnis 2013	Ansatz 2014	Ansatz 2015	Plan 2016	Plan 2017	Plan 2018
	<b>Einzahlungen aus laufender Verwaltungstätigkeit</b>						
1.	Steuern und ähnliche Abgaben	0,00	0,00	0,00	0,00	0,00	0,00
2.	Zuwendungen und allgemeine Umlagen	0,00	0,00	0,00	0,00	0,00	0,00
3.	sonstige Transfereinzahlungen	0,00	0,00	0,00	0,00	0,00	0,00
4.	öffentlich-rechtliche Entgelte	4.915,59	0,00	0,00	0,00	0,00	0,00
5.	privatrechtliche Entgelte	0,00	0,00	0,00	0,00	0,00	0,00
6.	Kostenerstattungen und Kostenumlagen	0,00	0,00	0,00	0,00	0,00	0,00
7.	Zinsen und ähnliche Einzahlungen	0,00	0,00	0,00	0,00	0,00	0,00
8.	Einzahlungen aus der Veräußerung geringwertiger Vermögensgegenstände	0,00	0,00	0,00	0,00	0,00	0,00
9.	sonstige haushaltswirksame Einzahlungen	0,00	0,00	0,00	0,00	0,00	0,00
<b>10.</b>	<b>= Summe der Einzahlungen aus lfd. Verwaltungstätigkeit</b>	<b>4.915,59</b>	<b>0,00</b>	<b>0,00</b>	<b>0,00</b>	<b>0,00</b>	<b>0,00</b>
	<b>Auszahlungen aus lfd. Verwaltungstätigkeit</b>						
11.	Auszahlungen für aktives Personal	0,00	0,00	0,00	0,00	0,00	0,00
12.	Auszahlungen für Versorgung	0,00	0,00	0,00	0,00	0,00	0,00
13.	Auszahlungen für Sach- und Dienstleistungen u.geringwertige Vermögensgegenstände	4.915,59	4.500,00	4.500,00	4.500,00	4.500,00	4.500,00
14.	Zinsen und ähnliche Auszahlungen	0,00	0,00	0,00	0,00	0,00	0,00
15.	Transferauszahlungen	0,00	0,00	0,00	0,00	0,00	0,00
16.	sonstige haushaltswirksame Auszahlungen	0,00	0,00	0,00	0,00	0,00	0,00
<b>17.</b>	<b>= Summe der Auszahlungen aus lfd. Verwaltungstätigkeit</b>	<b>4.915,59</b>	<b>4.500,00</b>	<b>4.500,00</b>	<b>4.500,00</b>	<b>4.500,00</b>	<b>4.500,00</b>
<b>18.</b>	<b>Saldo aus lfd. Verwaltungstätigkeit</b>	<b>0,00</b>	<b>-4.500,00</b>	<b>-4.500,00</b>	<b>-4.500,00</b>	<b>-4.500,00</b>	<b>-4.500,00</b>
	<b>Einzahlungen für Investitionstätigkeit</b>						
19.	Zuwendungen für Investitionstätigkeit	4.343,03	0,00	0,00	0,00	0,00	0,00
20.	Beiträge u. ä. Entgelte für Investitionstätigkeit	938,49	0,00	0,00	0,00	0,00	0,00
21.	Veräußerung von Sachvermögen	0,00	0,00	0,00	0,00	0,00	0,00
22.	Veräußerung von Finanzvermögensanlagen	0,00	0,00	0,00	0,00	0,00	0,00
23.	sonstige Investitionstätigkeit	0,00	0,00	0,00	0,00	0,00	0,00
<b>24.</b>	<b>= Summe der Einzahlungen für Investitionstätigkeit</b>	<b>5.281,52</b>	<b>0,00</b>	<b>0,00</b>	<b>0,00</b>	<b>0,00</b>	<b>0,00</b>
	<b>Auszahlungen für Investitionstätigkeit</b>						
25.	Erwerb von Grundstücken und Gebäuden	0,00	0,00	0,00	0,00	0,00	0,00
26.	Baumaßnahmen	938,49	9.000,00	0,00	0,00	0,00	0,00
27.	Erwerb von beweglichem Sachvermögen	0,00	0,00	0,00	0,00	0,00	0,00
28.	Erwerb von Finanzvermögensanlagen	0,00	0,00	0,00	0,00	0,00	0,00
29.	Aktivierbare Zuwendungen	0,00	0,00	0,00	0,00	0,00	0,00
30.	Sonstige Investitionstätigkeit	11.286,53	0,00	0,00	0,00	0,00	0,00
<b>31.</b>	<b>= Summe der Auszahlungen für Investitionstätigkeit</b>	<b>12.225,02</b>	<b>9.000,00</b>	<b>0,00</b>	<b>0,00</b>	<b>0,00</b>	<b>0,00</b>

## Haushaltsplan 2015 - Gemeinde Wietmarschen

<b>Teilfinanzhaushalt Produkt 53810 Regenwasserkanalisation</b>							
Wietmarschen							
Nr.	Bezeichnung	Ergebnis 2013	Ansatz 2014	Ansatz 2015	Plan 2016	Plan 2017	Plan 2018
<b>32.</b>	<b>Saldo aus Investitionstätigkeit</b>	<b>-6.943,50</b>	<b>-9.000,00</b>	<b>0,00</b>	<b>0,00</b>	<b>0,00</b>	<b>0,00</b>
<b>33.</b>	<b>Finanzmittel-Überschuss/ -Fehlbetrag</b>	<b>-6.943,50</b>	<b>-13.500,00</b>	<b>-4.500,00</b>	<b>-4.500,00</b>	<b>-4.500,00</b>	<b>-4.500,00</b>
	<b>Ein-, Auszahlungen aus Finanzierungstätigkeit</b>						
34.	Aufnahme von Krediten und inneren Darlehen für Investitionstätigkeit	0,00	0,00	0,00	0,00	0,00	0,00
35.	Tilgung von Krediten u. Rückzahlung von inneren Darlehen f. Investitionstätigkeit	0,00	0,00	0,00	0,00	0,00	0,00
<b>36.</b>	<b>Saldo aus Finanzierungstätigkeit</b>	<b>0,00</b>	<b>0,00</b>	<b>0,00</b>	<b>0,00</b>	<b>0,00</b>	<b>0,00</b>
<b>37.</b>	<b>Finanzmittelveränderung</b>	<b>-6.943,50</b>	<b>-13.500,00</b>	<b>-4.500,00</b>	<b>-4.500,00</b>	<b>-4.500,00</b>	<b>-4.500,00</b>

## Haushaltsplan 2015 - Gemeinde Wietmarschen

<b>Teilergebnishaushalt Produkt 54110 Bau und Unterhaltung von Gemeindestraßen</b>							
Wietmarschen							
Nr.	Bezeichnung	Ergebnis 2013	Ansatz 2014	Ansatz 2015	Plan 2016	Plan 2017	Plan 2018
	<b>Ordentliche Erträge</b>						
1.	Steuern und ähnliche Abgaben	0,00	0,00	0,00	0,00	0,00	0,00
2.	Zuwendungen und allgemeine Umlagen	0,00	0,00	0,00	0,00	0,00	0,00
3.	Auflösungserträge aus Sonderposten	609,90	0,00	0,00	0,00	0,00	0,00
4.	sonstige Transfererträge	0,00	0,00	0,00	0,00	0,00	0,00
5.	öffentlich-rechtliche Entgelte	0,00	4.500,00	4.500,00	4.500,00	4.500,00	4.500,00
6.	privatrechtliche Entgelte	10.300,21	1.000,00	1.000,00	1.000,00	1.000,00	1.000,00
7.	Kostenerstattungen und Kostenumlagen	0,00	0,00	0,00	0,00	0,00	0,00
8.	Zinsen und ähnliche Finanzerträge	0,00	0,00	0,00	0,00	0,00	0,00
9.	aktivierte Eigenleistungen	0,00	0,00	0,00	0,00	0,00	0,00
10.	Bestandsveränderungen	0,00	0,00	0,00	0,00	0,00	0,00
11.	sonstige ordentliche Erträge	0,00	0,00	0,00	0,00	0,00	0,00
<b>12.</b>	<b>= Summe ordentliche Erträge</b>	<b>10.910,11</b>	<b>5.500,00</b>	<b>5.500,00</b>	<b>5.500,00</b>	<b>5.500,00</b>	<b>5.500,00</b>
	<b>Ordentliche Aufwendungen</b>						
13.	Aufwendungen für aktives Personal	78.063,85	59.900,00	58.800,00	60.700,00	62.400,00	64.700,00
14.	Aufwendungen für Versorgung	0,00	0,00	0,00	0,00	0,00	0,00
15.	Aufwendungen für Sach- und Dienstleistungen	115.454,96	151.900,00	131.900,00	131.900,00	131.900,00	131.900,00
16.	Abschreibungen	0,17	0,00	0,00	0,00	0,00	0,00
17.	Zinsen und ähnliche Aufwendungen	0,00	0,00	0,00	0,00	0,00	0,00
18.	Transferaufwendungen	275,53	200,00	200,00	200,00	200,00	200,00
19.	sonstige ordentliche Aufwendungen	11.021,76	2.800,00	2.800,00	2.800,00	2.800,00	2.800,00
<b>20.</b>	<b>= Summe ordentliche Aufwendungen</b>	<b>204.816,27</b>	<b>214.800,00</b>	<b>193.700,00</b>	<b>195.600,00</b>	<b>197.300,00</b>	<b>199.600,00</b>
<b>21.</b>	<b>ordentliches Ergebnis</b>	<b>-193.906,16</b>	<b>-209.300,00</b>	<b>-188.200,00</b>	<b>-190.100,00</b>	<b>-191.800,00</b>	<b>-194.100,00</b>
22.	außerordentliche Erträge	7.210,75	0,00	0,00	0,00	0,00	0,00
23.	außerordentliche Aufwendungen	0,00	0,00	0,00	0,00	0,00	0,00
<b>24.</b>	<b>außerordentliches Ergebnis</b>	<b>7.210,75</b>	<b>0,00</b>	<b>0,00</b>	<b>0,00</b>	<b>0,00</b>	<b>0,00</b>
<b>25.</b>	<b>Jahresergebnis</b>	<b>-186.695,41</b>	<b>-209.300,00</b>	<b>-188.200,00</b>	<b>-190.100,00</b>	<b>-191.800,00</b>	<b>-194.100,00</b>
26.	Erträge aus internen Leistungsbeziehungen	0,00	0,00	0,00	0,00	0,00	0,00
27.	Aufwendungen aus internen Leistungsbeziehungen	0,00	0,00	0,00	0,00	0,00	0,00
28.	Saldo aus internen Leistungsbeziehungen	0,00	0,00	0,00	0,00	0,00	0,00
<b>29.</b>	<b>Ergebnis unter Berücksichtigung der internen Leistungsbeziehungen</b>	<b>-186.695,41</b>	<b>-209.300,00</b>	<b>-188.200,00</b>	<b>-190.100,00</b>	<b>-191.800,00</b>	<b>-194.100,00</b>

## Haushaltsplan 2015 - Gemeinde Wietmarschen

<b>Teilfinanzhaushalt Produkt 54110 Bau und Unterhaltung von Gemeindestraßen</b>							
Wietmarschen							
Nr.	Bezeichnung	Ergebnis 2013	Ansatz 2014	Ansatz 2015	Plan 2016	Plan 2017	Plan 2018
	<b>Einzahlungen aus laufender Verwaltungstätigkeit</b>						
1.	Steuern und ähnliche Abgaben	0,00	0,00	0,00	0,00	0,00	0,00
2.	Zuwendungen und allgemeine Umlagen	0,00	0,00	0,00	0,00	0,00	0,00
3.	sonstige Transfereinzahlungen	0,00	0,00	0,00	0,00	0,00	0,00
4.	öffentlich-rechtliche Entgelte	0,00	4.500,00	4.500,00	4.500,00	4.500,00	4.500,00
5.	privatrechtliche Entgelte	6.528,08	1.000,00	1.000,00	1.000,00	1.000,00	1.000,00
6.	Kostenerstattungen und Kostenumlagen	0,00	0,00	0,00	0,00	0,00	0,00
7.	Zinsen und ähnliche Einzahlungen	0,00	0,00	0,00	0,00	0,00	0,00
8.	Einzahlungen aus der Veräußerung geringwertiger Vermögensgegenstände	0,00	0,00	0,00	0,00	0,00	0,00
9.	sonstige haushaltswirksame Einzahlungen	0,00	0,00	0,00	0,00	0,00	0,00
<b>10.</b>	<b>= Summe der Einzahlungen aus lfd. Verwaltungstätigkeit</b>	<b>6.528,08</b>	<b>5.500,00</b>	<b>5.500,00</b>	<b>5.500,00</b>	<b>5.500,00</b>	<b>5.500,00</b>
	<b>Auszahlungen aus lfd. Verwaltungstätigkeit</b>						
11.	Auszahlungen für aktives Personal	78.063,85	59.900,00	58.800,00	60.700,00	62.400,00	64.700,00
12.	Auszahlungen für Versorgung	0,00	0,00	0,00	0,00	0,00	0,00
13.	Auszahlungen für Sach- und Dienstleistungen u.geringwertige Vermögensgegenstände	109.653,49	151.900,00	131.900,00	131.900,00	131.900,00	131.900,00
14.	Zinsen und ähnliche Auszahlungen	0,00	0,00	0,00	0,00	0,00	0,00
15.	Transferauszahlungen	150,43	200,00	200,00	200,00	200,00	200,00
16.	sonstige haushaltswirksame Auszahlungen	8.781,03	2.800,00	2.800,00	2.800,00	2.800,00	2.800,00
<b>17.</b>	<b>= Summe der Auszahlungen aus lfd. Verwaltungstätigkeit</b>	<b>196.648,80</b>	<b>214.800,00</b>	<b>193.700,00</b>	<b>195.600,00</b>	<b>197.300,00</b>	<b>199.600,00</b>
<b>18.</b>	<b>Saldo aus lfd. Verwaltungstätigkeit</b>	<b>-190.120,72</b>	<b>-209.300,00</b>	<b>-188.200,00</b>	<b>-190.100,00</b>	<b>-191.800,00</b>	<b>-194.100,00</b>
	<b>Einzahlungen für Investitionstätigkeit</b>						
19.	Zuwendungen für Investitionstätigkeit	106.952,77	0,00	152.500,00	275.000,00	125.000,00	125.000,00
20.	Beiträge u. ä. Entgelte für Investitionstätigkeit	401,62	0,00	0,00	0,00	0,00	0,00
21.	Veräußerung von Sachvermögen	8.893,80	0,00	0,00	0,00	0,00	0,00
22.	Veräußerung von Finanzvermögensanlagen	0,00	0,00	0,00	0,00	0,00	0,00
23.	sonstige Investitionstätigkeit	0,00	0,00	0,00	0,00	0,00	0,00
<b>24.</b>	<b>= Summe der Einzahlungen für Investitionstätigkeit</b>	<b>116.248,19</b>	<b>0,00</b>	<b>152.500,00</b>	<b>275.000,00</b>	<b>125.000,00</b>	<b>125.000,00</b>
	<b>Auszahlungen für Investitionstätigkeit</b>						
25.	Erwerb von Grundstücken und Gebäuden	20.400,38	40.000,00	0,00	0,00	500.000,00	0,00
26.	Baumaßnahmen	580.113,06	385.000,00	610.000,00	800.000,00	500.000,00	500.000,00
27.	Erwerb von beweglichem Sachvermögen	2.460,25	0,00	0,00	50.000,00	0,00	0,00
28.	Erwerb von Finanzvermögensanlagen	0,00	0,00	0,00	0,00	0,00	0,00
29.	Aktivierbare Zuwendungen	0,00	0,00	0,00	0,00	0,00	0,00
30.	Sonstige Investitionstätigkeit	0,00	0,00	0,00	0,00	0,00	0,00
<b>31.</b>	<b>= Summe der Auszahlungen für Investitionstätigkeit</b>	<b>602.973,69</b>	<b>425.000,00</b>	<b>610.000,00</b>	<b>850.000,00</b>	<b>1.000.000,00</b>	<b>500.000,00</b>

## Haushaltsplan 2015 - Gemeinde Wietmarschen

<b>Teilfinanzhaushalt Produkt 54110 Bau und Unterhaltung von Gemeindestraßen</b>							
Wietmarschen							
Nr.	Bezeichnung	Ergebnis 2013	Ansatz 2014	Ansatz 2015	Plan 2016	Plan 2017	Plan 2018
<b>32.</b>	<b>Saldo aus Investitionstätigkeit</b>	<b>-486.725,50</b>	<b>-425.000,00</b>	<b>-457.500,00</b>	<b>-575.000,00</b>	<b>-875.000,00</b>	<b>-375.000,00</b>
<b>33.</b>	<b>Finanzmittel-Überschuss/ -Fehlbetrag</b>	<b>-676.846,22</b>	<b>-634.300,00</b>	<b>-645.700,00</b>	<b>-765.100,00</b>	<b>-1.066.800,00</b>	<b>-569.100,00</b>
	<b>Ein-, Auszahlungen aus Finanzierungstätigkeit</b>						
34.	Aufnahme von Krediten und inneren Darlehen für Investitionstätigkeit	0,00	0,00	0,00	0,00	0,00	0,00
35.	Tilgung von Krediten u. Rückzahlung von inneren Darlehen f. Investitionstätigkeit	0,00	0,00	0,00	0,00	0,00	0,00
<b>36.</b>	<b>Saldo aus Finanzierungstätigkeit</b>	<b>0,00</b>	<b>0,00</b>	<b>0,00</b>	<b>0,00</b>	<b>0,00</b>	<b>0,00</b>
<b>37.</b>	<b>Finanzmittelveränderung</b>	<b>-676.846,22</b>	<b>-634.300,00</b>	<b>-645.700,00</b>	<b>-765.100,00</b>	<b>-1.066.800,00</b>	<b>-569.100,00</b>









## Haushaltsplan 2015 - Gemeinde Wietmarschen

<b>Teilergebnishaushalt Produkt 54310 Bau und Unterhaltung von Landesstraßen</b>							
Wietmarschen							
Nr.	Bezeichnung	Ergebnis 2013	Ansatz 2014	Ansatz 2015	Plan 2016	Plan 2017	Plan 2018
	<b>Ordentliche Erträge</b>						
1.	Steuern und ähnliche Abgaben	0,00	0,00	0,00	0,00	0,00	0,00
2.	Zuwendungen und allgemeine Umlagen	103,38	0,00	0,00	0,00	0,00	0,00
3.	Auflösungserträge aus Sonderposten	0,00	0,00	0,00	0,00	0,00	0,00
4.	sonstige Transfererträge	0,00	0,00	0,00	0,00	0,00	0,00
5.	öffentlich-rechtliche Entgelte	0,00	0,00	0,00	0,00	0,00	0,00
6.	privatrechtliche Entgelte	0,00	0,00	0,00	0,00	0,00	0,00
7.	Kostenerstattungen und Kostenumlagen	0,00	0,00	0,00	0,00	0,00	0,00
8.	Zinsen und ähnliche Finanzerträge	0,00	0,00	0,00	0,00	0,00	0,00
9.	aktivierte Eigenleistungen	0,00	0,00	0,00	0,00	0,00	0,00
10.	Bestandsveränderungen	0,00	0,00	0,00	0,00	0,00	0,00
11.	sonstige ordentliche Erträge	0,00	0,00	0,00	0,00	0,00	0,00
<b>12.</b>	<b>= Summe ordentliche Erträge</b>	<b>103,38</b>	<b>0,00</b>	<b>0,00</b>	<b>0,00</b>	<b>0,00</b>	<b>0,00</b>
	<b>Ordentliche Aufwendungen</b>						
13.	Aufwendungen für aktives Personal	0,00	0,00	0,00	0,00	0,00	0,00
14.	Aufwendungen für Versorgung	0,00	0,00	0,00	0,00	0,00	0,00
15.	Aufwendungen für Sach- und Dienstleistungen	640,27	0,00	0,00	0,00	0,00	0,00
16.	Abschreibungen	0,00	0,00	0,00	0,00	0,00	0,00
17.	Zinsen und ähnliche Aufwendungen	0,00	0,00	0,00	0,00	0,00	0,00
18.	Transferaufwendungen	0,00	0,00	0,00	0,00	0,00	0,00
19.	sonstige ordentliche Aufwendungen	0,00	0,00	0,00	0,00	0,00	0,00
<b>20.</b>	<b>= Summe ordentliche Aufwendungen</b>	<b>640,27</b>	<b>0,00</b>	<b>0,00</b>	<b>0,00</b>	<b>0,00</b>	<b>0,00</b>
<b>21.</b>	<b>ordentliches Ergebnis</b>	<b>-536,89</b>	<b>0,00</b>	<b>0,00</b>	<b>0,00</b>	<b>0,00</b>	<b>0,00</b>
22.	außerordentliche Erträge	0,00	0,00	0,00	0,00	0,00	0,00
23.	außerordentliche Aufwendungen	0,00	0,00	0,00	0,00	0,00	0,00
<b>24.</b>	<b>außerordentliches Ergebnis</b>	<b>0,00</b>	<b>0,00</b>	<b>0,00</b>	<b>0,00</b>	<b>0,00</b>	<b>0,00</b>
<b>25.</b>	<b>Jahresergebnis</b>	<b>-536,89</b>	<b>0,00</b>	<b>0,00</b>	<b>0,00</b>	<b>0,00</b>	<b>0,00</b>
26.	Erträge aus internen Leistungsbeziehungen	0,00	0,00	0,00	0,00	0,00	0,00
27.	Aufwendungen aus internen Leistungsbeziehungen	0,00	0,00	0,00	0,00	0,00	0,00
28.	Saldo aus internen Leistungsbeziehungen	0,00	0,00	0,00	0,00	0,00	0,00
<b>29.</b>	<b>Ergebnis unter Berücksichtigung der internen Leistungsbeziehungen</b>	<b>-536,89</b>	<b>0,00</b>	<b>0,00</b>	<b>0,00</b>	<b>0,00</b>	<b>0,00</b>

## Haushaltsplan 2015 - Gemeinde Wietmarschen

<b>Teilfinanzhaushalt Produkt 54310 Bau und Unterhaltung von Landesstraßen</b>							
Wietmarschen							
Nr.	Bezeichnung	Ergebnis 2013	Ansatz 2014	Ansatz 2015	Plan 2016	Plan 2017	Plan 2018
	<b>Einzahlungen aus laufender Verwaltungstätigkeit</b>						
1.	Steuern und ähnliche Abgaben	0,00	0,00	0,00	0,00	0,00	0,00
2.	Zuwendungen und allgemeine Umlagen	33.600,00	0,00	0,00	0,00	0,00	0,00
3.	sonstige Transfereinzahlungen	0,00	0,00	0,00	0,00	0,00	0,00
4.	öffentlich-rechtliche Entgelte	0,00	0,00	0,00	0,00	0,00	0,00
5.	privatrechtliche Entgelte	0,00	0,00	0,00	0,00	0,00	0,00
6.	Kostenerstattungen und Kostenumlagen	0,00	0,00	0,00	0,00	0,00	0,00
7.	Zinsen und ähnliche Einzahlungen	0,00	0,00	0,00	0,00	0,00	0,00
8.	Einzahlungen aus der Veräußerung geringwertiger Vermögensgegenstände	0,00	0,00	0,00	0,00	0,00	0,00
9.	sonstige haushaltswirksame Einzahlungen	0,00	0,00	0,00	0,00	0,00	0,00
<b>10.</b>	<b>= Summe der Einzahlungen aus lfd. Verwaltungstätigkeit</b>	<b>33.600,00</b>	<b>0,00</b>	<b>0,00</b>	<b>0,00</b>	<b>0,00</b>	<b>0,00</b>
	<b>Auszahlungen aus lfd. Verwaltungstätigkeit</b>						
11.	Auszahlungen für aktives Personal	0,00	0,00	0,00	0,00	0,00	0,00
12.	Auszahlungen für Versorgung	0,00	0,00	0,00	0,00	0,00	0,00
13.	Auszahlungen für Sach- und Dienstleistungen u.geringwertige Vermögensgegenstände	67.633,50	0,00	0,00	0,00	0,00	0,00
14.	Zinsen und ähnliche Auszahlungen	0,00	0,00	0,00	0,00	0,00	0,00
15.	Transferauszahlungen	0,00	0,00	0,00	0,00	0,00	0,00
16.	sonstige haushaltswirksame Auszahlungen	0,00	0,00	0,00	0,00	0,00	0,00
<b>17.</b>	<b>= Summe der Auszahlungen aus lfd. Verwaltungstätigkeit</b>	<b>67.633,50</b>	<b>0,00</b>	<b>0,00</b>	<b>0,00</b>	<b>0,00</b>	<b>0,00</b>
<b>18.</b>	<b>Saldo aus lfd. Verwaltungstätigkeit</b>	<b>-34.033,50</b>	<b>0,00</b>	<b>0,00</b>	<b>0,00</b>	<b>0,00</b>	<b>0,00</b>
	<b>Einzahlungen für Investitionstätigkeit</b>						
19.	Zuwendungen für Investitionstätigkeit	90.161,21	0,00	0,00	0,00	0,00	0,00
20.	Beiträge u. ä. Entgelte für Investitionstätigkeit	0,00	0,00	0,00	0,00	0,00	0,00
21.	Veräußerung von Sachvermögen	0,00	0,00	0,00	0,00	0,00	0,00
22.	Veräußerung von Finanzvermögensanlagen	0,00	0,00	0,00	0,00	0,00	0,00
23.	sonstige Investitionstätigkeit	0,00	0,00	0,00	0,00	0,00	0,00
<b>24.</b>	<b>= Summe der Einzahlungen für Investitionstätigkeit</b>	<b>90.161,21</b>	<b>0,00</b>	<b>0,00</b>	<b>0,00</b>	<b>0,00</b>	<b>0,00</b>
	<b>Auszahlungen für Investitionstätigkeit</b>						
25.	Erwerb von Grundstücken und Gebäuden	0,00	0,00	0,00	0,00	0,00	0,00
26.	Baumaßnahmen	7.199,41	0,00	0,00	0,00	0,00	0,00
27.	Erwerb von beweglichem Sachvermögen	0,00	0,00	0,00	0,00	0,00	0,00
28.	Erwerb von Finanzvermögensanlagen	0,00	0,00	0,00	0,00	0,00	0,00
29.	Aktivierbare Zuwendungen	0,00	0,00	0,00	0,00	0,00	0,00
30.	Sonstige Investitionstätigkeit	0,00	0,00	0,00	0,00	0,00	0,00
<b>31.</b>	<b>= Summe der Auszahlungen für Investitionstätigkeit</b>	<b>7.199,41</b>	<b>0,00</b>	<b>0,00</b>	<b>0,00</b>	<b>0,00</b>	<b>0,00</b>

## Haushaltsplan 2015 - Gemeinde Wietmarschen

<b>Teilfinanzhaushalt Produkt 54310 Bau und Unterhaltung von Landesstraßen</b>							
Wietmarschen							
Nr.	Bezeichnung	Ergebnis 2013	Ansatz 2014	Ansatz 2015	Plan 2016	Plan 2017	Plan 2018
<b>32.</b>	<b>Saldo aus Investitionstätigkeit</b>	<b>82.961,80</b>	<b>0,00</b>	<b>0,00</b>	<b>0,00</b>	<b>0,00</b>	<b>0,00</b>
<b>33.</b>	<b>Finanzmittel-Überschuss/ -Fehlbetrag</b>	<b>48.928,30</b>	<b>0,00</b>	<b>0,00</b>	<b>0,00</b>	<b>0,00</b>	<b>0,00</b>
	<b>Ein-, Auszahlungen aus Finanzierungstätigkeit</b>						
34.	Aufnahme von Krediten und inneren Darlehen für Investitionstätigkeit	0,00	0,00	0,00	0,00	0,00	0,00
35.	Tilgung von Krediten u. Rückzahlung von inneren Darlehen f. Investitionstätigkeit	0,00	0,00	0,00	0,00	0,00	0,00
<b>36.</b>	<b>Saldo aus Finanzierungstätigkeit</b>	<b>0,00</b>	<b>0,00</b>	<b>0,00</b>	<b>0,00</b>	<b>0,00</b>	<b>0,00</b>
<b>37.</b>	<b>Finanzmittelveränderung</b>	<b>48.928,30</b>	<b>0,00</b>	<b>0,00</b>	<b>0,00</b>	<b>0,00</b>	<b>0,00</b>

## Haushaltsplan 2015 - Gemeinde Wietmarschen

<b>Teilergebnishaushalt Produkt 54510 Reinigung von Straßen, Wegen und Plätzen</b>							
Wietmarschen							
Nr.	Bezeichnung	Ergebnis 2013	Ansatz 2014	Ansatz 2015	Plan 2016	Plan 2017	Plan 2018
	<b>Ordentliche Erträge</b>						
1.	Steuern und ähnliche Abgaben	0,00	0,00	0,00	0,00	0,00	0,00
2.	Zuwendungen und allgemeine Umlagen	0,00	0,00	0,00	0,00	0,00	0,00
3.	Auflösungserträge aus Sonderposten	0,00	0,00	0,00	0,00	0,00	0,00
4.	sonstige Transfererträge	0,00	0,00	0,00	0,00	0,00	0,00
5.	öffentlich-rechtliche Entgelte	18.360,14	18.000,00	18.000,00	18.000,00	18.000,00	18.000,00
6.	privatrechtliche Entgelte	0,00	0,00	0,00	0,00	0,00	0,00
7.	Kostenerstattungen und Kostenumlagen	0,00	0,00	0,00	0,00	0,00	0,00
8.	Zinsen und ähnliche Finanzerträge	0,00	0,00	0,00	0,00	0,00	0,00
9.	aktivierte Eigenleistungen	0,00	0,00	0,00	0,00	0,00	0,00
10.	Bestandsveränderungen	0,00	0,00	0,00	0,00	0,00	0,00
11.	sonstige ordentliche Erträge	0,00	0,00	0,00	0,00	0,00	0,00
<b>12.</b>	<b>= Summe ordentliche Erträge</b>	<b>18.360,14</b>	<b>18.000,00</b>	<b>18.000,00</b>	<b>18.000,00</b>	<b>18.000,00</b>	<b>18.000,00</b>
	<b>Ordentliche Aufwendungen</b>						
13.	Aufwendungen für aktives Personal	0,00	0,00	0,00	0,00	0,00	0,00
14.	Aufwendungen für Versorgung	0,00	0,00	0,00	0,00	0,00	0,00
15.	Aufwendungen für Sach- und Dienstleistungen	27.927,85	40.000,00	40.000,00	40.000,00	40.000,00	40.000,00
16.	Abschreibungen	0,00	0,00	0,00	0,00	0,00	0,00
17.	Zinsen und ähnliche Aufwendungen	0,00	0,00	0,00	0,00	0,00	0,00
18.	Transferaufwendungen	0,00	0,00	0,00	0,00	0,00	0,00
19.	sonstige ordentliche Aufwendungen	0,00	0,00	0,00	0,00	0,00	0,00
<b>20.</b>	<b>= Summe ordentliche Aufwendungen</b>	<b>27.927,85</b>	<b>40.000,00</b>	<b>40.000,00</b>	<b>40.000,00</b>	<b>40.000,00</b>	<b>40.000,00</b>
<b>21.</b>	<b>ordentliches Ergebnis</b>	<b>-9.567,71</b>	<b>-22.000,00</b>	<b>-22.000,00</b>	<b>-22.000,00</b>	<b>-22.000,00</b>	<b>-22.000,00</b>
22.	außerordentliche Erträge	0,00	0,00	0,00	0,00	0,00	0,00
23.	außerordentliche Aufwendungen	0,00	0,00	0,00	0,00	0,00	0,00
<b>24.</b>	<b>außerordentliches Ergebnis</b>	<b>0,00</b>	<b>0,00</b>	<b>0,00</b>	<b>0,00</b>	<b>0,00</b>	<b>0,00</b>
<b>25.</b>	<b>Jahresergebnis</b>	<b>-9.567,71</b>	<b>-22.000,00</b>	<b>-22.000,00</b>	<b>-22.000,00</b>	<b>-22.000,00</b>	<b>-22.000,00</b>
26.	Erträge aus internen Leistungsbeziehungen	0,00	0,00	0,00	0,00	0,00	0,00
27.	Aufwendungen aus internen Leistungsbeziehungen	0,00	0,00	0,00	0,00	0,00	0,00
28.	Saldo aus internen Leistungsbeziehungen	0,00	0,00	0,00	0,00	0,00	0,00
<b>29.</b>	<b>Ergebnis unter Berücksichtigung der internen Leistungsbeziehungen</b>	<b>-9.567,71</b>	<b>-22.000,00</b>	<b>-22.000,00</b>	<b>-22.000,00</b>	<b>-22.000,00</b>	<b>-22.000,00</b>



## Haushaltsplan 2015 - Gemeinde Wietmarschen

<b>Teilfinanzhaushalt Produkt 54510 Reinigung von Straßen, Wegen und Plätzen</b>							
Wietmarschen							
Nr.	Bezeichnung	Ergebnis 2013	Ansatz 2014	Ansatz 2015	Plan 2016	Plan 2017	Plan 2018
<b>32.</b>	<b>Saldo aus Investitionstätigkeit</b>	<b>0,00</b>	<b>0,00</b>	<b>0,00</b>	<b>0,00</b>	<b>0,00</b>	<b>0,00</b>
<b>33.</b>	<b>Finanzmittel-Überschuss/ -Fehlbetrag</b>	<b>-9.556,35</b>	<b>-22.000,00</b>	<b>-22.000,00</b>	<b>-22.000,00</b>	<b>-22.000,00</b>	<b>-22.000,00</b>
	<b>Ein-, Auszahlungen aus Finanzierungstätigkeit</b>						
34.	Aufnahme von Krediten und inneren Darlehen für Investitionstätigkeit	0,00	0,00	0,00	0,00	0,00	0,00
35.	Tilgung von Krediten u. Rückzahlung von inneren Darlehen f. Investitionstätigkeit	0,00	0,00	0,00	0,00	0,00	0,00
<b>36.</b>	<b>Saldo aus Finanzierungstätigkeit</b>	<b>0,00</b>	<b>0,00</b>	<b>0,00</b>	<b>0,00</b>	<b>0,00</b>	<b>0,00</b>
<b>37.</b>	<b>Finanzmittelveränderung</b>	<b>-9.556,35</b>	<b>-22.000,00</b>	<b>-22.000,00</b>	<b>-22.000,00</b>	<b>-22.000,00</b>	<b>-22.000,00</b>



## Haushaltsplan 2015 - Gemeinde Wietmarschen

<b>Teilergebnishaushalt Produkt 54520 Winterdienst</b>							
Wietmarschen							
Nr.	Bezeichnung	Ergebnis 2013	Ansatz 2014	Ansatz 2015	Plan 2016	Plan 2017	Plan 2018
	<b>Ordentliche Erträge</b>						
1.	Steuern und ähnliche Abgaben	0,00	0,00	0,00	0,00	0,00	0,00
2.	Zuwendungen und allgemeine Umlagen	0,00	200,00	200,00	200,00	200,00	200,00
3.	Auflösungserträge aus Sonderposten	0,00	0,00	0,00	0,00	0,00	0,00
4.	sonstige Transfererträge	0,00	0,00	0,00	0,00	0,00	0,00
5.	öffentlich-rechtliche Entgelte	0,00	0,00	0,00	0,00	0,00	0,00
6.	privatrechtliche Entgelte	0,00	0,00	0,00	0,00	0,00	0,00
7.	Kostenerstattungen und Kostenumlagen	0,00	0,00	0,00	0,00	0,00	0,00
8.	Zinsen und ähnliche Finanzerträge	0,00	0,00	0,00	0,00	0,00	0,00
9.	aktivierte Eigenleistungen	0,00	0,00	0,00	0,00	0,00	0,00
10.	Bestandsveränderungen	0,00	0,00	0,00	0,00	0,00	0,00
11.	sonstige ordentliche Erträge	0,00	0,00	0,00	0,00	0,00	0,00
<b>12.</b>	<b>= Summe ordentliche Erträge</b>	<b>0,00</b>	<b>200,00</b>	<b>200,00</b>	<b>200,00</b>	<b>200,00</b>	<b>200,00</b>
	<b>Ordentliche Aufwendungen</b>						
13.	Aufwendungen für aktives Personal	5.529,66	5.700,00	6.200,00	6.200,00	6.200,00	6.200,00
14.	Aufwendungen für Versorgung	0,00	0,00	0,00	0,00	0,00	0,00
15.	Aufwendungen für Sach- und Dienstleistungen	20.553,60	20.200,00	20.200,00	20.200,00	20.200,00	20.200,00
16.	Abschreibungen	0,00	0,00	0,00	0,00	0,00	0,00
17.	Zinsen und ähnliche Aufwendungen	0,00	0,00	0,00	0,00	0,00	0,00
18.	Transferaufwendungen	0,00	0,00	0,00	0,00	0,00	0,00
19.	sonstige ordentliche Aufwendungen	0,00	0,00	0,00	0,00	0,00	0,00
<b>20.</b>	<b>= Summe ordentliche Aufwendungen</b>	<b>26.083,26</b>	<b>25.900,00</b>	<b>26.400,00</b>	<b>26.400,00</b>	<b>26.400,00</b>	<b>26.400,00</b>
<b>21.</b>	<b>ordentliches Ergebnis</b>	<b>-26.083,26</b>	<b>-25.700,00</b>	<b>-26.200,00</b>	<b>-26.200,00</b>	<b>-26.200,00</b>	<b>-26.200,00</b>
22.	außerordentliche Erträge	0,00	0,00	0,00	0,00	0,00	0,00
23.	außerordentliche Aufwendungen	0,00	0,00	0,00	0,00	0,00	0,00
<b>24.</b>	<b>außerordentliches Ergebnis</b>	<b>0,00</b>	<b>0,00</b>	<b>0,00</b>	<b>0,00</b>	<b>0,00</b>	<b>0,00</b>
<b>25.</b>	<b>Jahresergebnis</b>	<b>-26.083,26</b>	<b>-25.700,00</b>	<b>-26.200,00</b>	<b>-26.200,00</b>	<b>-26.200,00</b>	<b>-26.200,00</b>
26.	Erträge aus internen Leistungsbeziehungen	0,00	0,00	0,00	0,00	0,00	0,00
27.	Aufwendungen aus internen Leistungsbeziehungen	0,00	0,00	0,00	0,00	0,00	0,00
28.	Saldo aus internen Leistungsbeziehungen	0,00	0,00	0,00	0,00	0,00	0,00
<b>29.</b>	<b>Ergebnis unter Berücksichtigung der internen Leistungsbeziehungen</b>	<b>-26.083,26</b>	<b>-25.700,00</b>	<b>-26.200,00</b>	<b>-26.200,00</b>	<b>-26.200,00</b>	<b>-26.200,00</b>



## Haushaltsplan 2015 - Gemeinde Wietmarschen

<b>Teilfinanzhaushalt Produkt 54520 Winterdienst</b>							
Wietmarschen							
Nr.	Bezeichnung	Ergebnis 2013	Ansatz 2014	Ansatz 2015	Plan 2016	Plan 2017	Plan 2018
<b>32.</b>	<b>Saldo aus Investitionstätigkeit</b>	<b>0,00</b>	<b>0,00</b>	<b>0,00</b>	<b>0,00</b>	<b>0,00</b>	<b>0,00</b>
<b>33.</b>	<b>Finanzmittel-Überschuss/ -Fehlbetrag</b>	<b>-16.280,64</b>	<b>-25.700,00</b>	<b>-26.200,00</b>	<b>-26.200,00</b>	<b>-26.200,00</b>	<b>-26.200,00</b>
	<b>Ein-, Auszahlungen aus Finanzierungstätigkeit</b>						
34.	Aufnahme von Krediten und inneren Darlehen für Investitionstätigkeit	0,00	0,00	0,00	0,00	0,00	0,00
35.	Tilgung von Krediten u. Rückzahlung von inneren Darlehen f. Investitionstätigkeit	0,00	0,00	0,00	0,00	0,00	0,00
<b>36.</b>	<b>Saldo aus Finanzierungstätigkeit</b>	<b>0,00</b>	<b>0,00</b>	<b>0,00</b>	<b>0,00</b>	<b>0,00</b>	<b>0,00</b>
<b>37.</b>	<b>Finanzmittelveränderung</b>	<b>-16.280,64</b>	<b>-25.700,00</b>	<b>-26.200,00</b>	<b>-26.200,00</b>	<b>-26.200,00</b>	<b>-26.200,00</b>

## Haushaltsplan 2015 - Gemeinde Wietmarschen

<b>Teilergebnishaushalt Produkt 54530 Bau, Betrieb und Unterhaltung der Straßenbeleuchtung</b>							
Wietmarschen							
Nr.	Bezeichnung	Ergebnis 2013	Ansatz 2014	Ansatz 2015	Plan 2016	Plan 2017	Plan 2018
	<b>Ordentliche Erträge</b>						
1.	Steuern und ähnliche Abgaben	0,00	0,00	0,00	0,00	0,00	0,00
2.	Zuwendungen und allgemeine Umlagen	0,00	0,00	0,00	0,00	0,00	0,00
3.	Auflösungserträge aus Sonderposten	0,00	0,00	0,00	0,00	0,00	0,00
4.	sonstige Transfererträge	0,00	0,00	0,00	0,00	0,00	0,00
5.	öffentlich-rechtliche Entgelte	0,00	0,00	0,00	0,00	0,00	0,00
6.	privatrechtliche Entgelte	8.756,33	0,00	0,00	0,00	0,00	0,00
7.	Kostenerstattungen und Kostenumlagen	0,00	0,00	0,00	0,00	0,00	0,00
8.	Zinsen und ähnliche Finanzerträge	0,00	0,00	0,00	0,00	0,00	0,00
9.	aktivierte Eigenleistungen	0,00	0,00	0,00	0,00	0,00	0,00
10.	Bestandsveränderungen	0,00	0,00	0,00	0,00	0,00	0,00
11.	sonstige ordentliche Erträge	0,00	0,00	0,00	0,00	0,00	0,00
<b>12.</b>	<b>= Summe ordentliche Erträge</b>	<b>8.756,33</b>	<b>0,00</b>	<b>0,00</b>	<b>0,00</b>	<b>0,00</b>	<b>0,00</b>
	<b>Ordentliche Aufwendungen</b>						
13.	Aufwendungen für aktives Personal	8.852,75	8.900,00	11.500,00	12.000,00	12.000,00	12.300,00
14.	Aufwendungen für Versorgung	467,21	0,00	0,00	0,00	0,00	0,00
15.	Aufwendungen für Sach- und Dienstleistungen	361.181,46	341.000,00	356.000,00	356.000,00	356.000,00	356.000,00
16.	Abschreibungen	0,00	0,00	0,00	0,00	0,00	0,00
17.	Zinsen und ähnliche Aufwendungen	0,00	0,00	0,00	0,00	0,00	0,00
18.	Transferaufwendungen	0,00	0,00	0,00	0,00	0,00	0,00
19.	sonstige ordentliche Aufwendungen	0,00	0,00	0,00	0,00	0,00	0,00
<b>20.</b>	<b>= Summe ordentliche Aufwendungen</b>	<b>370.501,42</b>	<b>349.900,00</b>	<b>367.500,00</b>	<b>368.000,00</b>	<b>368.000,00</b>	<b>368.300,00</b>
<b>21.</b>	<b>ordentliches Ergebnis</b>	<b>-361.745,09</b>	<b>-349.900,00</b>	<b>-367.500,00</b>	<b>-368.000,00</b>	<b>-368.000,00</b>	<b>-368.300,00</b>
22.	außerordentliche Erträge	0,00	0,00	0,00	0,00	0,00	0,00
23.	außerordentliche Aufwendungen	0,00	0,00	0,00	0,00	0,00	0,00
<b>24.</b>	<b>außerordentliches Ergebnis</b>	<b>0,00</b>	<b>0,00</b>	<b>0,00</b>	<b>0,00</b>	<b>0,00</b>	<b>0,00</b>
<b>25.</b>	<b>Jahresergebnis</b>	<b>-361.745,09</b>	<b>-349.900,00</b>	<b>-367.500,00</b>	<b>-368.000,00</b>	<b>-368.000,00</b>	<b>-368.300,00</b>
26.	Erträge aus internen Leistungsbeziehungen	0,00	0,00	0,00	0,00	0,00	0,00
27.	Aufwendungen aus internen Leistungsbeziehungen	0,00	0,00	0,00	0,00	0,00	0,00
28.	Saldo aus internen Leistungsbeziehungen	0,00	0,00	0,00	0,00	0,00	0,00
<b>29.</b>	<b>Ergebnis unter Berücksichtigung der internen Leistungsbeziehungen</b>	<b>-361.745,09</b>	<b>-349.900,00</b>	<b>-367.500,00</b>	<b>-368.000,00</b>	<b>-368.000,00</b>	<b>-368.300,00</b>

## Haushaltsplan 2015 - Gemeinde Wietmarschen

<b>Teilfinanzhaushalt Produkt 54530 Bau, Betrieb und Unterhaltung der Straßenbeleuchtung</b>							
Wietmarschen							
Nr.	Bezeichnung	Ergebnis 2013	Ansatz 2014	Ansatz 2015	Plan 2016	Plan 2017	Plan 2018
	<b>Einzahlungen aus laufender Verwaltungstätigkeit</b>						
1.	Steuern und ähnliche Abgaben	0,00	0,00	0,00	0,00	0,00	0,00
2.	Zuwendungen und allgemeine Umlagen	0,00	0,00	0,00	0,00	0,00	0,00
3.	sonstige Transfereinzahlungen	0,00	0,00	0,00	0,00	0,00	0,00
4.	öffentlich-rechtliche Entgelte	0,00	0,00	0,00	0,00	0,00	0,00
5.	privatrechtliche Entgelte	7.076,00	0,00	0,00	0,00	0,00	0,00
6.	Kostenerstattungen und Kostenumlagen	0,00	0,00	0,00	0,00	0,00	0,00
7.	Zinsen und ähnliche Einzahlungen	0,00	0,00	0,00	0,00	0,00	0,00
8.	Einzahlungen aus der Veräußerung geringwertiger Vermögensgegenstände	0,00	0,00	0,00	0,00	0,00	0,00
9.	sonstige haushaltswirksame Einzahlungen	3.300,00	0,00	0,00	0,00	0,00	0,00
<b>10.</b>	<b>= Summe der Einzahlungen aus lfd. Verwaltungstätigkeit</b>	<b>10.376,00</b>	<b>0,00</b>	<b>0,00</b>	<b>0,00</b>	<b>0,00</b>	<b>0,00</b>
	<b>Auszahlungen aus lfd. Verwaltungstätigkeit</b>						
11.	Auszahlungen für aktives Personal	8.852,75	8.800,00	10.200,00	10.700,00	10.700,00	11.000,00
12.	Auszahlungen für Versorgung	467,21	0,00	0,00	0,00	0,00	0,00
13.	Auszahlungen für Sach- und Dienstleistungen u.geringwertige Vermögensgegenstände	329.604,49	341.000,00	356.000,00	356.000,00	356.000,00	356.000,00
14.	Zinsen und ähnliche Auszahlungen	0,00	0,00	0,00	0,00	0,00	0,00
15.	Transferauszahlungen	0,00	0,00	0,00	0,00	0,00	0,00
16.	sonstige haushaltswirksame Auszahlungen	0,00	0,00	0,00	0,00	0,00	0,00
<b>17.</b>	<b>= Summe der Auszahlungen aus lfd. Verwaltungstätigkeit</b>	<b>338.924,45</b>	<b>349.800,00</b>	<b>366.200,00</b>	<b>366.700,00</b>	<b>366.700,00</b>	<b>367.000,00</b>
<b>18.</b>	<b>Saldo aus lfd. Verwaltungstätigkeit</b>	<b>-328.548,45</b>	<b>-349.800,00</b>	<b>-366.200,00</b>	<b>-366.700,00</b>	<b>-366.700,00</b>	<b>-367.000,00</b>
	<b>Einzahlungen für Investitionstätigkeit</b>						
19.	Zuwendungen für Investitionstätigkeit	442,75	0,00	0,00	0,00	0,00	0,00
20.	Beiträge u. ä. Entgelte für Investitionstätigkeit	0,00	7.500,00	0,00	0,00	0,00	0,00
21.	Veräußerung von Sachvermögen	0,00	0,00	0,00	0,00	0,00	0,00
22.	Veräußerung von Finanzvermögensanlagen	0,00	0,00	0,00	0,00	0,00	0,00
23.	sonstige Investitionstätigkeit	0,00	0,00	0,00	0,00	0,00	0,00
<b>24.</b>	<b>= Summe der Einzahlungen für Investitionstätigkeit</b>	<b>442,75</b>	<b>7.500,00</b>	<b>0,00</b>	<b>0,00</b>	<b>0,00</b>	<b>0,00</b>
	<b>Auszahlungen für Investitionstätigkeit</b>						
25.	Erwerb von Grundstücken und Gebäuden	0,00	0,00	0,00	0,00	0,00	0,00
26.	Baumaßnahmen	18.232,17	25.000,00	20.000,00	20.000,00	20.000,00	20.000,00
27.	Erwerb von beweglichem Sachvermögen	0,00	0,00	0,00	0,00	0,00	0,00
28.	Erwerb von Finanzvermögensanlagen	0,00	0,00	0,00	0,00	0,00	0,00
29.	Aktivierbare Zuwendungen	0,00	0,00	0,00	0,00	0,00	0,00
30.	Sonstige Investitionstätigkeit	0,00	0,00	0,00	0,00	0,00	0,00
<b>31.</b>	<b>= Summe der Auszahlungen für Investitionstätigkeit</b>	<b>18.232,17</b>	<b>25.000,00</b>	<b>20.000,00</b>	<b>20.000,00</b>	<b>20.000,00</b>	<b>20.000,00</b>

## Haushaltsplan 2015 - Gemeinde Wietmarschen

<b>Teilfinanzhaushalt Produkt 54530 Bau, Betrieb und Unterhaltung der Straßenbeleuchtung</b>							
Wietmarschen							
Nr.	Bezeichnung	Ergebnis 2013	Ansatz 2014	Ansatz 2015	Plan 2016	Plan 2017	Plan 2018
<b>32.</b>	<b>Saldo aus Investitionstätigkeit</b>	<b>-17.789,42</b>	<b>-17.500,00</b>	<b>-20.000,00</b>	<b>-20.000,00</b>	<b>-20.000,00</b>	<b>-20.000,00</b>
<b>33.</b>	<b>Finanzmittel-Überschuss/ -Fehlbetrag</b>	<b>-346.337,87</b>	<b>-367.300,00</b>	<b>-386.200,00</b>	<b>-386.700,00</b>	<b>-386.700,00</b>	<b>-387.000,00</b>
	<b>Ein-, Auszahlungen aus Finanzierungstätigkeit</b>						
34.	Aufnahme von Krediten und inneren Darlehen für Investitionstätigkeit	0,00	0,00	0,00	0,00	0,00	0,00
35.	Tilgung von Krediten u. Rückzahlung von inneren Darlehen f. Investitionstätigkeit	0,00	0,00	0,00	0,00	0,00	0,00
<b>36.</b>	<b>Saldo aus Finanzierungstätigkeit</b>	<b>0,00</b>	<b>0,00</b>	<b>0,00</b>	<b>0,00</b>	<b>0,00</b>	<b>0,00</b>
<b>37.</b>	<b>Finanzmittelveränderung</b>	<b>-346.337,87</b>	<b>-367.300,00</b>	<b>-386.200,00</b>	<b>-386.700,00</b>	<b>-386.700,00</b>	<b>-387.000,00</b>

## Haushaltsplan 2015 - Gemeinde Wietmarschen

<b>Teilergebnishaushalt Produkt 55110 Parkanlagen und öffentliche Grünflächen</b>							
Wietmarschen							
Nr.	Bezeichnung	Ergebnis 2013	Ansatz 2014	Ansatz 2015	Plan 2016	Plan 2017	Plan 2018
	<b>Ordentliche Erträge</b>						
1.	Steuern und ähnliche Abgaben	0,00	0,00	0,00	0,00	0,00	0,00
2.	Zuwendungen und allgemeine Umlagen	0,00	0,00	0,00	0,00	0,00	0,00
3.	Auflösungserträge aus Sonderposten	0,00	0,00	0,00	0,00	0,00	0,00
4.	sonstige Transfererträge	0,00	0,00	0,00	0,00	0,00	0,00
5.	öffentlich-rechtliche Entgelte	0,00	0,00	0,00	0,00	0,00	0,00
6.	privatrechtliche Entgelte	0,00	200,00	200,00	200,00	200,00	200,00
7.	Kostenerstattungen und Kostenumlagen	601,75	0,00	0,00	0,00	0,00	0,00
8.	Zinsen und ähnliche Finanzerträge	0,00	0,00	0,00	0,00	0,00	0,00
9.	aktivierte Eigenleistungen	0,00	0,00	0,00	0,00	0,00	0,00
10.	Bestandsveränderungen	0,00	0,00	0,00	0,00	0,00	0,00
11.	sonstige ordentliche Erträge	0,00	0,00	0,00	0,00	0,00	0,00
<b>12.</b>	<b>= Summe ordentliche Erträge</b>	<b>601,75</b>	<b>200,00</b>	<b>200,00</b>	<b>200,00</b>	<b>200,00</b>	<b>200,00</b>
	<b>Ordentliche Aufwendungen</b>						
13.	Aufwendungen für aktives Personal	660,73	1.200,00	7.200,00	7.200,00	7.200,00	7.200,00
14.	Aufwendungen für Versorgung	0,00	0,00	0,00	0,00	0,00	0,00
15.	Aufwendungen für Sach- und Dienstleistungen	56.692,73	44.700,00	73.700,00	73.700,00	73.700,00	73.700,00
16.	Abschreibungen	0,00	0,00	0,00	0,00	0,00	0,00
17.	Zinsen und ähnliche Aufwendungen	0,00	0,00	0,00	0,00	0,00	0,00
18.	Transferaufwendungen	0,00	0,00	0,00	0,00	0,00	0,00
19.	sonstige ordentliche Aufwendungen	2.068,60	500,00	700,00	700,00	700,00	700,00
<b>20.</b>	<b>= Summe ordentliche Aufwendungen</b>	<b>59.422,06</b>	<b>46.400,00</b>	<b>81.600,00</b>	<b>81.600,00</b>	<b>81.600,00</b>	<b>81.600,00</b>
<b>21.</b>	<b>ordentliches Ergebnis</b>	<b>-58.820,31</b>	<b>-46.200,00</b>	<b>-81.400,00</b>	<b>-81.400,00</b>	<b>-81.400,00</b>	<b>-81.400,00</b>
22.	außerordentliche Erträge	0,00	0,00	0,00	0,00	0,00	0,00
23.	außerordentliche Aufwendungen	0,00	0,00	0,00	0,00	0,00	0,00
<b>24.</b>	<b>außerordentliches Ergebnis</b>	<b>0,00</b>	<b>0,00</b>	<b>0,00</b>	<b>0,00</b>	<b>0,00</b>	<b>0,00</b>
<b>25.</b>	<b>Jahresergebnis</b>	<b>-58.820,31</b>	<b>-46.200,00</b>	<b>-81.400,00</b>	<b>-81.400,00</b>	<b>-81.400,00</b>	<b>-81.400,00</b>
26.	Erträge aus internen Leistungsbeziehungen	0,00	0,00	0,00	0,00	0,00	0,00
27.	Aufwendungen aus internen Leistungsbeziehungen	0,00	0,00	0,00	0,00	0,00	0,00
28.	Saldo aus internen Leistungsbeziehungen	0,00	0,00	0,00	0,00	0,00	0,00
<b>29.</b>	<b>Ergebnis unter Berücksichtigung der internen Leistungsbeziehungen</b>	<b>-58.820,31</b>	<b>-46.200,00</b>	<b>-81.400,00</b>	<b>-81.400,00</b>	<b>-81.400,00</b>	<b>-81.400,00</b>

## Haushaltsplan 2015 - Gemeinde Wietmarschen

<b>Teilfinanzhaushalt Produkt 55110 Parkanlagen und öffentliche Grünflächen</b>							
Wietmarschen							
Nr.	Bezeichnung	Ergebnis 2013	Ansatz 2014	Ansatz 2015	Plan 2016	Plan 2017	Plan 2018
	<b>Einzahlungen aus laufender Verwaltungstätigkeit</b>						
1.	Steuern und ähnliche Abgaben	0,00	0,00	0,00	0,00	0,00	0,00
2.	Zuwendungen und allgemeine Umlagen	-124,70	0,00	0,00	0,00	0,00	0,00
3.	sonstige Transfereinzahlungen	0,00	0,00	0,00	0,00	0,00	0,00
4.	öffentlich-rechtliche Entgelte	0,00	0,00	0,00	0,00	0,00	0,00
5.	privatrechtliche Entgelte	189,97	200,00	200,00	200,00	200,00	200,00
6.	Kostenerstattungen und Kostenumlagen	601,75	0,00	0,00	0,00	0,00	0,00
7.	Zinsen und ähnliche Einzahlungen	0,00	0,00	0,00	0,00	0,00	0,00
8.	Einzahlungen aus der Veräußerung geringwertiger Vermögensgegenstände	0,00	0,00	0,00	0,00	0,00	0,00
9.	sonstige haushaltswirksame Einzahlungen	0,00	0,00	0,00	0,00	0,00	0,00
<b>10.</b>	<b>= Summe der Einzahlungen aus lfd. Verwaltungstätigkeit</b>	<b>667,02</b>	<b>200,00</b>	<b>200,00</b>	<b>200,00</b>	<b>200,00</b>	<b>200,00</b>
	<b>Auszahlungen aus lfd. Verwaltungstätigkeit</b>						
11.	Auszahlungen für aktives Personal	660,73	1.200,00	7.200,00	7.200,00	7.200,00	7.200,00
12.	Auszahlungen für Versorgung	0,00	0,00	0,00	0,00	0,00	0,00
13.	Auszahlungen für Sach- und Dienstleistungen u.geringwertige Vermögensgegenstände	52.403,78	44.700,00	73.700,00	73.700,00	73.700,00	73.700,00
14.	Zinsen und ähnliche Auszahlungen	0,00	0,00	0,00	0,00	0,00	0,00
15.	Transferauszahlungen	0,00	0,00	0,00	0,00	0,00	0,00
16.	sonstige haushaltswirksame Auszahlungen	2.065,00	500,00	700,00	700,00	700,00	700,00
<b>17.</b>	<b>= Summe der Auszahlungen aus lfd. Verwaltungstätigkeit</b>	<b>55.129,51</b>	<b>46.400,00</b>	<b>81.600,00</b>	<b>81.600,00</b>	<b>81.600,00</b>	<b>81.600,00</b>
<b>18.</b>	<b>Saldo aus lfd. Verwaltungstätigkeit</b>	<b>-54.462,49</b>	<b>-46.200,00</b>	<b>-81.400,00</b>	<b>-81.400,00</b>	<b>-81.400,00</b>	<b>-81.400,00</b>
	<b>Einzahlungen für Investitionstätigkeit</b>						
19.	Zuwendungen für Investitionstätigkeit	200.047,49	34.600,00	0,00	0,00	0,00	0,00
20.	Beiträge u. ä. Entgelte für Investitionstätigkeit	0,00	0,00	0,00	0,00	0,00	0,00
21.	Veräußerung von Sachvermögen	0,00	0,00	0,00	0,00	0,00	0,00
22.	Veräußerung von Finanzvermögensanlagen	0,00	0,00	0,00	0,00	0,00	0,00
23.	sonstige Investitionstätigkeit	0,00	0,00	0,00	0,00	0,00	0,00
<b>24.</b>	<b>= Summe der Einzahlungen für Investitionstätigkeit</b>	<b>200.047,49</b>	<b>34.600,00</b>	<b>0,00</b>	<b>0,00</b>	<b>0,00</b>	<b>0,00</b>
	<b>Auszahlungen für Investitionstätigkeit</b>						
25.	Erwerb von Grundstücken und Gebäuden	71.522,49	0,00	0,00	0,00	0,00	0,00
26.	Baumaßnahmen	191.637,79	37.500,00	0,00	0,00	0,00	0,00
27.	Erwerb von beweglichem Sachvermögen	1.552,63	0,00	0,00	0,00	0,00	0,00
28.	Erwerb von Finanzvermögensanlagen	0,00	0,00	0,00	0,00	0,00	0,00
29.	Aktivierbare Zuwendungen	0,00	0,00	0,00	0,00	0,00	0,00
30.	Sonstige Investitionstätigkeit	0,00	0,00	0,00	0,00	0,00	0,00
<b>31.</b>	<b>= Summe der Auszahlungen für Investitionstätigkeit</b>	<b>264.712,91</b>	<b>37.500,00</b>	<b>0,00</b>	<b>0,00</b>	<b>0,00</b>	<b>0,00</b>



## Haushaltsplan 2015 - Gemeinde Wietmarschen

<b>Teilfinanzhaushalt Produkt 55110 Parkanlagen und öffentliche Grünflächen</b>							
Wietmarschen							
Nr.	Bezeichnung	Ergebnis 2013	Ansatz 2014	Ansatz 2015	Plan 2016	Plan 2017	Plan 2018
<b>32.</b>	<b>Saldo aus Investitionstätigkeit</b>	<b>-64.665,42</b>	<b>-2.900,00</b>	<b>0,00</b>	<b>0,00</b>	<b>0,00</b>	<b>0,00</b>
<b>33.</b>	<b>Finanzmittel-Überschuss/ -Fehlbetrag</b>	<b>-119.127,91</b>	<b>-49.100,00</b>	<b>-81.400,00</b>	<b>-81.400,00</b>	<b>-81.400,00</b>	<b>-81.400,00</b>
	<b>Ein-, Auszahlungen aus Finanzierungstätigkeit</b>						
34.	Aufnahme von Krediten und inneren Darlehen für Investitionstätigkeit	0,00	0,00	0,00	0,00	0,00	0,00
35.	Tilgung von Krediten u. Rückzahlung von inneren Darlehen f. Investitionstätigkeit	0,00	0,00	0,00	0,00	0,00	0,00
<b>36.</b>	<b>Saldo aus Finanzierungstätigkeit</b>	<b>0,00</b>	<b>0,00</b>	<b>0,00</b>	<b>0,00</b>	<b>0,00</b>	<b>0,00</b>
<b>37.</b>	<b>Finanzmittelveränderung</b>	<b>-119.127,91</b>	<b>-49.100,00</b>	<b>-81.400,00</b>	<b>-81.400,00</b>	<b>-81.400,00</b>	<b>-81.400,00</b>

## Haushaltsplan 2015 - Gemeinde Wietmarschen

<b>Teilergebnishaushalt Produkt 55210 Wasserbauliche Anlagen</b>							
Wietmarschen							
Nr.	Bezeichnung	Ergebnis 2013	Ansatz 2014	Ansatz 2015	Plan 2016	Plan 2017	Plan 2018
	<b>Ordentliche Erträge</b>						
1.	Steuern und ähnliche Abgaben	0,00	0,00	0,00	0,00	0,00	0,00
2.	Zuwendungen und allgemeine Umlagen	0,00	0,00	0,00	0,00	0,00	0,00
3.	Auflösungserträge aus Sonderposten	0,00	0,00	0,00	0,00	0,00	0,00
4.	sonstige Transfererträge	0,00	0,00	0,00	0,00	0,00	0,00
5.	öffentlich-rechtliche Entgelte	0,00	0,00	0,00	0,00	0,00	0,00
6.	privatrechtliche Entgelte	0,00	0,00	0,00	0,00	0,00	0,00
7.	Kostenerstattungen und Kostenumlagen	244,68	0,00	0,00	0,00	0,00	0,00
8.	Zinsen und ähnliche Finanzerträge	0,00	0,00	0,00	0,00	0,00	0,00
9.	aktivierte Eigenleistungen	0,00	0,00	0,00	0,00	0,00	0,00
10.	Bestandsveränderungen	0,00	0,00	0,00	0,00	0,00	0,00
11.	sonstige ordentliche Erträge	0,00	0,00	0,00	0,00	0,00	0,00
<b>12.</b>	<b>= Summe ordentliche Erträge</b>	<b>244,68</b>	<b>0,00</b>	<b>0,00</b>	<b>0,00</b>	<b>0,00</b>	<b>0,00</b>
	<b>Ordentliche Aufwendungen</b>						
13.	Aufwendungen für aktives Personal	726,08	1.000,00	1.000,00	1.000,00	1.000,00	1.000,00
14.	Aufwendungen für Versorgung	0,00	0,00	0,00	0,00	0,00	0,00
15.	Aufwendungen für Sach- und Dienstleistungen	13.449,02	3.800,00	15.300,00	15.300,00	15.300,00	15.300,00
16.	Abschreibungen	0,00	0,00	0,00	0,00	0,00	0,00
17.	Zinsen und ähnliche Aufwendungen	0,00	0,00	0,00	0,00	0,00	0,00
18.	Transferaufwendungen	0,00	0,00	0,00	0,00	0,00	0,00
19.	sonstige ordentliche Aufwendungen	3.658,33	4.600,00	4.600,00	4.600,00	4.600,00	4.600,00
<b>20.</b>	<b>= Summe ordentliche Aufwendungen</b>	<b>17.833,43</b>	<b>9.400,00</b>	<b>20.900,00</b>	<b>20.900,00</b>	<b>20.900,00</b>	<b>20.900,00</b>
<b>21.</b>	<b>ordentliches Ergebnis</b>	<b>-17.588,75</b>	<b>-9.400,00</b>	<b>-20.900,00</b>	<b>-20.900,00</b>	<b>-20.900,00</b>	<b>-20.900,00</b>
22.	außerordentliche Erträge	0,00	0,00	0,00	0,00	0,00	0,00
23.	außerordentliche Aufwendungen	0,00	0,00	0,00	0,00	0,00	0,00
<b>24.</b>	<b>außerordentliches Ergebnis</b>	<b>0,00</b>	<b>0,00</b>	<b>0,00</b>	<b>0,00</b>	<b>0,00</b>	<b>0,00</b>
<b>25.</b>	<b>Jahresergebnis</b>	<b>-17.588,75</b>	<b>-9.400,00</b>	<b>-20.900,00</b>	<b>-20.900,00</b>	<b>-20.900,00</b>	<b>-20.900,00</b>
26.	Erträge aus internen Leistungsbeziehungen	0,00	0,00	0,00	0,00	0,00	0,00
27.	Aufwendungen aus internen Leistungsbeziehungen	0,00	0,00	0,00	0,00	0,00	0,00
28.	Saldo aus internen Leistungsbeziehungen	0,00	0,00	0,00	0,00	0,00	0,00
<b>29.</b>	<b>Ergebnis unter Berücksichtigung der internen Leistungsbeziehungen</b>	<b>-17.588,75</b>	<b>-9.400,00</b>	<b>-20.900,00</b>	<b>-20.900,00</b>	<b>-20.900,00</b>	<b>-20.900,00</b>

## Haushaltsplan 2015 - Gemeinde Wietmarschen

<b>Teilfinanzhaushalt Produkt 55210 Wasserbauliche Anlagen</b>							
Wietmarschen							
Nr.	Bezeichnung	Ergebnis 2013	Ansatz 2014	Ansatz 2015	Plan 2016	Plan 2017	Plan 2018
	<b>Einzahlungen aus laufender Verwaltungstätigkeit</b>						
1.	Steuern und ähnliche Abgaben	0,00	0,00	0,00	0,00	0,00	0,00
2.	Zuwendungen und allgemeine Umlagen	0,00	0,00	0,00	0,00	0,00	0,00
3.	sonstige Transfereinzahlungen	0,00	0,00	0,00	0,00	0,00	0,00
4.	öffentlich-rechtliche Entgelte	0,00	0,00	0,00	0,00	0,00	0,00
5.	privatrechtliche Entgelte	0,00	0,00	0,00	0,00	0,00	0,00
6.	Kostenerstattungen und Kostenumlagen	271,27	0,00	0,00	0,00	0,00	0,00
7.	Zinsen und ähnliche Einzahlungen	0,00	0,00	0,00	0,00	0,00	0,00
8.	Einzahlungen aus der Veräußerung geringwertiger Vermögensgegenstände	0,00	0,00	0,00	0,00	0,00	0,00
9.	sonstige haushaltswirksame Einzahlungen	0,00	0,00	0,00	0,00	0,00	0,00
<b>10.</b>	<b>= Summe der Einzahlungen aus lfd. Verwaltungstätigkeit</b>	<b>271,27</b>	<b>0,00</b>	<b>0,00</b>	<b>0,00</b>	<b>0,00</b>	<b>0,00</b>
	<b>Auszahlungen aus lfd. Verwaltungstätigkeit</b>						
11.	Auszahlungen für aktives Personal	726,08	1.000,00	1.000,00	1.000,00	1.000,00	1.000,00
12.	Auszahlungen für Versorgung	0,00	0,00	0,00	0,00	0,00	0,00
13.	Auszahlungen für Sach- und Dienstleistungen u.geringwertige Vermögensgegenstände	14.224,96	3.800,00	15.300,00	15.300,00	15.300,00	15.300,00
14.	Zinsen und ähnliche Auszahlungen	0,00	0,00	0,00	0,00	0,00	0,00
15.	Transferauszahlungen	0,00	0,00	0,00	0,00	0,00	0,00
16.	sonstige haushaltswirksame Auszahlungen	3.242,96	4.600,00	4.600,00	4.600,00	4.600,00	4.600,00
<b>17.</b>	<b>= Summe der Auszahlungen aus lfd. Verwaltungstätigkeit</b>	<b>18.194,00</b>	<b>9.400,00</b>	<b>20.900,00</b>	<b>20.900,00</b>	<b>20.900,00</b>	<b>20.900,00</b>
<b>18.</b>	<b>Saldo aus lfd. Verwaltungstätigkeit</b>	<b>-17.922,73</b>	<b>-9.400,00</b>	<b>-20.900,00</b>	<b>-20.900,00</b>	<b>-20.900,00</b>	<b>-20.900,00</b>
	<b>Einzahlungen für Investitionstätigkeit</b>						
19.	Zuwendungen für Investitionstätigkeit	3.020,76	0,00	0,00	0,00	0,00	0,00
20.	Beiträge u. ä. Entgelte für Investitionstätigkeit	0,00	0,00	0,00	0,00	0,00	0,00
21.	Veräußerung von Sachvermögen	0,00	0,00	0,00	0,00	0,00	0,00
22.	Veräußerung von Finanzvermögensanlagen	0,00	0,00	0,00	0,00	0,00	0,00
23.	sonstige Investitionstätigkeit	0,00	0,00	0,00	0,00	0,00	0,00
<b>24.</b>	<b>= Summe der Einzahlungen für Investitionstätigkeit</b>	<b>3.020,76</b>	<b>0,00</b>	<b>0,00</b>	<b>0,00</b>	<b>0,00</b>	<b>0,00</b>
	<b>Auszahlungen für Investitionstätigkeit</b>						
25.	Erwerb von Grundstücken und Gebäuden	17,51	0,00	0,00	0,00	0,00	0,00
26.	Baumaßnahmen	0,00	0,00	0,00	0,00	0,00	0,00
27.	Erwerb von beweglichem Sachvermögen	0,00	0,00	0,00	0,00	0,00	0,00
28.	Erwerb von Finanzvermögensanlagen	0,00	0,00	0,00	0,00	0,00	0,00
29.	Aktivierbare Zuwendungen	0,00	0,00	0,00	0,00	0,00	0,00
30.	Sonstige Investitionstätigkeit	0,00	0,00	0,00	0,00	0,00	0,00
<b>31.</b>	<b>= Summe der Auszahlungen für Investitionstätigkeit</b>	<b>17,51</b>	<b>0,00</b>	<b>0,00</b>	<b>0,00</b>	<b>0,00</b>	<b>0,00</b>

## Haushaltsplan 2015 - Gemeinde Wietmarschen

<b>Teilfinanzhaushalt Produkt 55210 Wasserbauliche Anlagen</b>							
Wietmarschen							
Nr.	Bezeichnung	Ergebnis 2013	Ansatz 2014	Ansatz 2015	Plan 2016	Plan 2017	Plan 2018
<b>32.</b>	<b>Saldo aus Investitionstätigkeit</b>	<b>3.003,25</b>	<b>0,00</b>	<b>0,00</b>	<b>0,00</b>	<b>0,00</b>	<b>0,00</b>
<b>33.</b>	<b>Finanzmittel-Überschuss/ -Fehlbetrag</b>	<b>-14.919,48</b>	<b>-9.400,00</b>	<b>-20.900,00</b>	<b>-20.900,00</b>	<b>-20.900,00</b>	<b>-20.900,00</b>
	<b>Ein-, Auszahlungen aus Finanzierungstätigkeit</b>						
34.	Aufnahme von Krediten und inneren Darlehen für Investitionstätigkeit	0,00	0,00	0,00	0,00	0,00	0,00
35.	Tilgung von Krediten u. Rückzahlung von inneren Darlehen f. Investitionstätigkeit	0,00	0,00	0,00	0,00	0,00	0,00
<b>36.</b>	<b>Saldo aus Finanzierungstätigkeit</b>	<b>0,00</b>	<b>0,00</b>	<b>0,00</b>	<b>0,00</b>	<b>0,00</b>	<b>0,00</b>
<b>37.</b>	<b>Finanzmittelveränderung</b>	<b>-14.919,48</b>	<b>-9.400,00</b>	<b>-20.900,00</b>	<b>-20.900,00</b>	<b>-20.900,00</b>	<b>-20.900,00</b>

## Haushaltsplan 2015 - Gemeinde Wietmarschen

<b>Teilergebnishaushalt Produkt 56110 Umweltschutzmaßnahmen</b>							
Wietmarschen							
Nr.	Bezeichnung	Ergebnis 2013	Ansatz 2014	Ansatz 2015	Plan 2016	Plan 2017	Plan 2018
	<b>Ordentliche Erträge</b>						
1.	Steuern und ähnliche Abgaben	0,00	0,00	0,00	0,00	0,00	0,00
2.	Zuwendungen und allgemeine Umlagen	113.362,82	120.000,00	0,00	0,00	0,00	0,00
3.	Auflösungserträge aus Sonderposten	0,00	0,00	0,00	0,00	0,00	0,00
4.	sonstige Transfererträge	0,00	0,00	0,00	0,00	0,00	0,00
5.	öffentlich-rechtliche Entgelte	0,00	0,00	0,00	0,00	0,00	0,00
6.	privatrechtliche Entgelte	733.473,74	8.700,00	38.700,00	38.700,00	38.700,00	38.700,00
7.	Kostenerstattungen und Kostenumlagen	0,00	0,00	0,00	0,00	0,00	0,00
8.	Zinsen und ähnliche Finanzerträge	0,00	0,00	0,00	0,00	0,00	0,00
9.	aktivierte Eigenleistungen	0,00	100,00	100,00	100,00	100,00	100,00
10.	Bestandsveränderungen	0,00	200,00	200,00	200,00	200,00	200,00
11.	sonstige ordentliche Erträge	0,00	0,00	0,00	0,00	0,00	0,00
<b>12.</b>	<b>= Summe ordentliche Erträge</b>	<b>846.836,56</b>	<b>129.000,00</b>	<b>39.000,00</b>	<b>39.000,00</b>	<b>39.000,00</b>	<b>39.000,00</b>
	<b>Ordentliche Aufwendungen</b>						
13.	Aufwendungen für aktives Personal	158.437,67	185.500,00	0,00	0,00	0,00	0,00
14.	Aufwendungen für Versorgung	0,00	0,00	0,00	0,00	0,00	0,00
15.	Aufwendungen für Sach- und Dienstleistungen	95.404,50	135.200,00	81.700,00	81.700,00	81.700,00	81.700,00
16.	Abschreibungen	0,00	0,00	0,00	0,00	0,00	0,00
17.	Zinsen und ähnliche Aufwendungen	0,00	0,00	0,00	0,00	0,00	0,00
18.	Transferaufwendungen	0,00	0,00	0,00	0,00	0,00	0,00
19.	sonstige ordentliche Aufwendungen	14.174,76	16.300,00	16.300,00	16.300,00	16.300,00	16.300,00
<b>20.</b>	<b>= Summe ordentliche Aufwendungen</b>	<b>268.016,93</b>	<b>337.000,00</b>	<b>98.000,00</b>	<b>98.000,00</b>	<b>98.000,00</b>	<b>98.000,00</b>
<b>21.</b>	<b>ordentliches Ergebnis</b>	<b>578.819,63</b>	<b>-208.000,00</b>	<b>-59.000,00</b>	<b>-59.000,00</b>	<b>-59.000,00</b>	<b>-59.000,00</b>
22.	außerordentliche Erträge	23.131,70	0,00	0,00	0,00	0,00	0,00
23.	außerordentliche Aufwendungen	8.672,42	0,00	0,00	0,00	0,00	0,00
<b>24.</b>	<b>außerordentliches Ergebnis</b>	<b>14.459,28</b>	<b>0,00</b>	<b>0,00</b>	<b>0,00</b>	<b>0,00</b>	<b>0,00</b>
<b>25.</b>	<b>Jahresergebnis</b>	<b>593.278,91</b>	<b>-208.000,00</b>	<b>-59.000,00</b>	<b>-59.000,00</b>	<b>-59.000,00</b>	<b>-59.000,00</b>
26.	Erträge aus internen Leistungsbeziehungen	0,00	0,00	0,00	0,00	0,00	0,00
27.	Aufwendungen aus internen Leistungsbeziehungen	0,00	0,00	0,00	0,00	0,00	0,00
28.	Saldo aus internen Leistungsbeziehungen	0,00	0,00	0,00	0,00	0,00	0,00
<b>29.</b>	<b>Ergebnis unter Berücksichtigung der internen Leistungsbeziehungen</b>	<b>593.278,91</b>	<b>-208.000,00</b>	<b>-59.000,00</b>	<b>-59.000,00</b>	<b>-59.000,00</b>	<b>-59.000,00</b>

## Haushaltsplan 2015 - Gemeinde Wietmarschen

<b>Teilfinanzhaushalt Produkt 56110 Umweltschutzmaßnahmen</b>							
Wietmarschen							
Nr.	Bezeichnung	Ergebnis 2013	Ansatz 2014	Ansatz 2015	Plan 2016	Plan 2017	Plan 2018
	<b>Einzahlungen aus laufender Verwaltungstätigkeit</b>						
1.	Steuern und ähnliche Abgaben	0,00	0,00	0,00	0,00	0,00	0,00
2.	Zuwendungen und allgemeine Umlagen	114.962,64	120.000,00	0,00	0,00	0,00	0,00
3.	sonstige Transfereinzahlungen	0,00	0,00	0,00	0,00	0,00	0,00
4.	öffentlich-rechtliche Entgelte	0,00	0,00	0,00	0,00	0,00	0,00
5.	privatrechtliche Entgelte	391.910,14	8.700,00	38.700,00	38.700,00	38.700,00	38.700,00
6.	Kostenerstattungen und Kostenumlagen	0,00	0,00	0,00	0,00	0,00	0,00
7.	Zinsen und ähnliche Einzahlungen	0,00	0,00	0,00	0,00	0,00	0,00
8.	Einzahlungen aus der Veräußerung geringwertiger Vermögensgegenstände	0,00	0,00	0,00	0,00	0,00	0,00
9.	sonstige haushaltswirksame Einzahlungen	0,00	0,00	0,00	0,00	0,00	0,00
<b>10.</b>	<b>= Summe der Einzahlungen aus lfd. Verwaltungstätigkeit</b>	<b>506.872,78</b>	<b>128.700,00</b>	<b>38.700,00</b>	<b>38.700,00</b>	<b>38.700,00</b>	<b>38.700,00</b>
	<b>Auszahlungen aus lfd. Verwaltungstätigkeit</b>						
11.	Auszahlungen für aktives Personal	158.437,67	185.500,00	0,00	0,00	0,00	0,00
12.	Auszahlungen für Versorgung	0,00	0,00	0,00	0,00	0,00	0,00
13.	Auszahlungen für Sach- und Dienstleistungen u.geringwertige Vermögensgegenstände	42.935,75	135.200,00	81.700,00	81.700,00	81.700,00	81.700,00
14.	Zinsen und ähnliche Auszahlungen	0,00	0,00	0,00	0,00	0,00	0,00
15.	Transferauszahlungen	0,00	0,00	0,00	0,00	0,00	0,00
16.	sonstige haushaltswirksame Auszahlungen	17.940,57	16.300,00	16.300,00	16.300,00	16.300,00	16.300,00
<b>17.</b>	<b>= Summe der Auszahlungen aus lfd. Verwaltungstätigkeit</b>	<b>219.313,99</b>	<b>337.000,00</b>	<b>98.000,00</b>	<b>98.000,00</b>	<b>98.000,00</b>	<b>98.000,00</b>
<b>18.</b>	<b>Saldo aus lfd. Verwaltungstätigkeit</b>	<b>287.558,79</b>	<b>-208.300,00</b>	<b>-59.300,00</b>	<b>-59.300,00</b>	<b>-59.300,00</b>	<b>-59.300,00</b>
	<b>Einzahlungen für Investitionstätigkeit</b>						
19.	Zuwendungen für Investitionstätigkeit	0,00	0,00	0,00	0,00	0,00	0,00
20.	Beiträge u. ä. Entgelte für Investitionstätigkeit	0,00	0,00	0,00	0,00	0,00	0,00
21.	Veräußerung von Sachvermögen	199.613,00	0,00	0,00	0,00	0,00	0,00
22.	Veräußerung von Finanzvermögensanlagen	938,00	0,00	0,00	0,00	0,00	0,00
23.	sonstige Investitionstätigkeit	0,00	0,00	0,00	0,00	0,00	0,00
<b>24.</b>	<b>= Summe der Einzahlungen für Investitionstätigkeit</b>	<b>200.551,00</b>	<b>0,00</b>	<b>0,00</b>	<b>0,00</b>	<b>0,00</b>	<b>0,00</b>
	<b>Auszahlungen für Investitionstätigkeit</b>						
25.	Erwerb von Grundstücken und Gebäuden	445.577,66	0,00	0,00	0,00	0,00	0,00
26.	Baumaßnahmen	229,91	0,00	0,00	0,00	0,00	0,00
27.	Erwerb von beweglichem Sachvermögen	1.368,50	0,00	0,00	0,00	0,00	0,00
28.	Erwerb von Finanzvermögensanlagen	0,00	0,00	0,00	0,00	0,00	0,00
29.	Aktivierbare Zuwendungen	0,00	0,00	0,00	0,00	0,00	0,00
30.	Sonstige Investitionstätigkeit	0,00	0,00	0,00	0,00	0,00	0,00
<b>31.</b>	<b>= Summe der Auszahlungen für Investitionstätigkeit</b>	<b>447.176,07</b>	<b>0,00</b>	<b>0,00</b>	<b>0,00</b>	<b>0,00</b>	<b>0,00</b>

## Haushaltsplan 2015 - Gemeinde Wietmarschen

<b>Teilfinanzhaushalt Produkt 56110 Umweltschutzmaßnahmen</b>							
Wietmarschen							
Nr.	Bezeichnung	Ergebnis 2013	Ansatz 2014	Ansatz 2015	Plan 2016	Plan 2017	Plan 2018
<b>32.</b>	<b>Saldo aus Investitionstätigkeit</b>	<b>-246.625,07</b>	<b>0,00</b>	<b>0,00</b>	<b>0,00</b>	<b>0,00</b>	<b>0,00</b>
<b>33.</b>	<b>Finanzmittel-Überschuss/ -Fehlbetrag</b>	<b>40.933,72</b>	<b>-208.300,00</b>	<b>-59.300,00</b>	<b>-59.300,00</b>	<b>-59.300,00</b>	<b>-59.300,00</b>
	<b>Ein-, Auszahlungen aus Finanzierungstätigkeit</b>						
34.	Aufnahme von Krediten und inneren Darlehen für Investitionstätigkeit	0,00	0,00	0,00	0,00	0,00	0,00
35.	Tilgung von Krediten u. Rückzahlung von inneren Darlehen f. Investitionstätigkeit	0,00	0,00	0,00	0,00	0,00	0,00
<b>36.</b>	<b>Saldo aus Finanzierungstätigkeit</b>	<b>0,00</b>	<b>0,00</b>	<b>0,00</b>	<b>0,00</b>	<b>0,00</b>	<b>0,00</b>
<b>37.</b>	<b>Finanzmittelveränderung</b>	<b>40.933,72</b>	<b>-208.300,00</b>	<b>-59.300,00</b>	<b>-59.300,00</b>	<b>-59.300,00</b>	<b>-59.300,00</b>

## Haushaltsplan 2015 - Gemeinde Wietmarschen

<b>Teilergebnishaushalt Produkt 57310 Bauhof</b>							
Wietmarschen							
Nr.	Bezeichnung	Ergebnis 2013	Ansatz 2014	Ansatz 2015	Plan 2016	Plan 2017	Plan 2018
	<b>Ordentliche Erträge</b>						
1.	Steuern und ähnliche Abgaben	0,00	0,00	0,00	0,00	0,00	0,00
2.	Zuwendungen und allgemeine Umlagen	29.709,77	64.100,00	17.700,00	17.700,00	17.700,00	17.700,00
3.	Auflösungserträge aus Sonderposten	0,00	0,00	0,00	0,00	0,00	0,00
4.	sonstige Transfererträge	0,00	0,00	0,00	0,00	0,00	0,00
5.	öffentlich-rechtliche Entgelte	0,00	0,00	0,00	0,00	0,00	0,00
6.	privatrechtliche Entgelte	5.088,78	100,00	100,00	100,00	100,00	100,00
7.	Kostenerstattungen und Kostenumlagen	0,00	0,00	0,00	0,00	0,00	0,00
8.	Zinsen und ähnliche Finanzerträge	0,00	0,00	0,00	0,00	0,00	0,00
9.	aktivierte Eigenleistungen	17.056,16	0,00	0,00	0,00	0,00	0,00
10.	Bestandsveränderungen	0,00	0,00	0,00	0,00	0,00	0,00
11.	sonstige ordentliche Erträge	0,00	0,00	0,00	0,00	0,00	0,00
<b>12.</b>	<b>= Summe ordentliche Erträge</b>	<b>51.854,71</b>	<b>64.200,00</b>	<b>17.800,00</b>	<b>17.800,00</b>	<b>17.800,00</b>	<b>17.800,00</b>
	<b>Ordentliche Aufwendungen</b>						
13.	Aufwendungen für aktives Personal	360.186,08	369.300,00	391.400,00	406.800,00	421.800,00	437.800,00
14.	Aufwendungen für Versorgung	0,00	0,00	0,00	0,00	0,00	0,00
15.	Aufwendungen für Sach- und Dienstleistungen	84.837,34	67.600,00	72.100,00	72.100,00	72.100,00	72.100,00
16.	Abschreibungen	0,00	0,00	0,00	0,00	0,00	0,00
17.	Zinsen und ähnliche Aufwendungen	0,00	0,00	0,00	0,00	0,00	0,00
18.	Transferaufwendungen	0,00	0,00	0,00	0,00	0,00	0,00
19.	sonstige ordentliche Aufwendungen	1.639,88	2.400,00	2.400,00	2.400,00	2.400,00	2.400,00
<b>20.</b>	<b>= Summe ordentliche Aufwendungen</b>	<b>446.663,30</b>	<b>439.300,00</b>	<b>465.900,00</b>	<b>481.300,00</b>	<b>496.300,00</b>	<b>512.300,00</b>
<b>21.</b>	<b>ordentliches Ergebnis</b>	<b>-394.808,59</b>	<b>-375.100,00</b>	<b>-448.100,00</b>	<b>-463.500,00</b>	<b>-478.500,00</b>	<b>-494.500,00</b>
22.	außerordentliche Erträge	0,00	0,00	0,00	0,00	0,00	0,00
23.	außerordentliche Aufwendungen	0,00	0,00	0,00	0,00	0,00	0,00
<b>24.</b>	<b>außerordentliches Ergebnis</b>	<b>0,00</b>	<b>0,00</b>	<b>0,00</b>	<b>0,00</b>	<b>0,00</b>	<b>0,00</b>
<b>25.</b>	<b>Jahresergebnis</b>	<b>-394.808,59</b>	<b>-375.100,00</b>	<b>-448.100,00</b>	<b>-463.500,00</b>	<b>-478.500,00</b>	<b>-494.500,00</b>
26.	Erträge aus internen Leistungsbeziehungen	7.700,00	12.000,00	12.000,00	12.000,00	12.000,00	12.000,00
27.	Aufwendungen aus internen Leistungsbeziehungen	0,00	0,00	0,00	0,00	0,00	0,00
28.	Saldo aus internen Leistungsbeziehungen	7.700,00	12.000,00	12.000,00	12.000,00	12.000,00	12.000,00
<b>29.</b>	<b>Ergebnis unter Berücksichtigung der internen Leistungsbeziehungen</b>	<b>-387.108,59</b>	<b>-363.100,00</b>	<b>-436.100,00</b>	<b>-451.500,00</b>	<b>-466.500,00</b>	<b>-482.500,00</b>



## Haushaltsplan 2015 - Gemeinde Wietmarschen

<b>Teilfinanzhaushalt Produkt 57310 Bauhof</b>							
Wietmarschen							
Nr.	Bezeichnung	Ergebnis 2013	Ansatz 2014	Ansatz 2015	Plan 2016	Plan 2017	Plan 2018
	<b>Einzahlungen aus laufender Verwaltungstätigkeit</b>						
1.	Steuern und ähnliche Abgaben	0,00	0,00	0,00	0,00	0,00	0,00
2.	Zuwendungen und allgemeine Umlagen	32.881,42	64.100,00	17.700,00	17.700,00	17.700,00	17.700,00
3.	sonstige Transfereinzahlungen	0,00	0,00	0,00	0,00	0,00	0,00
4.	öffentlich-rechtliche Entgelte	0,00	0,00	0,00	0,00	0,00	0,00
5.	privatrechtliche Entgelte	7.635,16	100,00	100,00	100,00	100,00	100,00
6.	Kostenerstattungen und Kostenumlagen	0,00	0,00	0,00	0,00	0,00	0,00
7.	Zinsen und ähnliche Einzahlungen	0,00	0,00	0,00	0,00	0,00	0,00
8.	Einzahlungen aus der Veräußerung geringwertiger Vermögensgegenstände	0,00	0,00	0,00	0,00	0,00	0,00
9.	sonstige haushaltswirksame Einzahlungen	0,00	0,00	0,00	0,00	0,00	0,00
<b>10.</b>	<b>= Summe der Einzahlungen aus lfd. Verwaltungstätigkeit</b>	<b>40.516,58</b>	<b>64.200,00</b>	<b>17.800,00</b>	<b>17.800,00</b>	<b>17.800,00</b>	<b>17.800,00</b>
	<b>Auszahlungen aus lfd. Verwaltungstätigkeit</b>						
11.	Auszahlungen für aktives Personal	360.186,08	369.300,00	391.400,00	406.800,00	421.800,00	437.800,00
12.	Auszahlungen für Versorgung	0,00	0,00	0,00	0,00	0,00	0,00
13.	Auszahlungen für Sach- und Dienstleistungen u.geringwertige Vermögensgegenstände	86.945,83	67.600,00	72.100,00	72.100,00	72.100,00	72.100,00
14.	Zinsen und ähnliche Auszahlungen	0,00	0,00	0,00	0,00	0,00	0,00
15.	Transferauszahlungen	0,00	0,00	0,00	0,00	0,00	0,00
16.	sonstige haushaltswirksame Auszahlungen	1.482,27	2.400,00	2.400,00	2.400,00	2.400,00	2.400,00
<b>17.</b>	<b>= Summe der Auszahlungen aus lfd. Verwaltungstätigkeit</b>	<b>448.614,18</b>	<b>439.300,00</b>	<b>465.900,00</b>	<b>481.300,00</b>	<b>496.300,00</b>	<b>512.300,00</b>
<b>18.</b>	<b>Saldo aus lfd. Verwaltungstätigkeit</b>	<b>-408.097,60</b>	<b>-375.100,00</b>	<b>-448.100,00</b>	<b>-463.500,00</b>	<b>-478.500,00</b>	<b>-494.500,00</b>
	<b>Einzahlungen für Investitionstätigkeit</b>						
19.	Zuwendungen für Investitionstätigkeit	0,00	0,00	0,00	0,00	0,00	0,00
20.	Beiträge u. ä. Entgelte für Investitionstätigkeit	0,00	0,00	0,00	0,00	0,00	0,00
21.	Veräußerung von Sachvermögen	0,00	0,00	0,00	0,00	0,00	0,00
22.	Veräußerung von Finanzvermögensanlagen	0,00	0,00	0,00	0,00	0,00	0,00
23.	sonstige Investitionstätigkeit	0,00	0,00	0,00	0,00	0,00	0,00
<b>24.</b>	<b>= Summe der Einzahlungen für Investitionstätigkeit</b>	<b>0,00</b>	<b>0,00</b>	<b>0,00</b>	<b>0,00</b>	<b>0,00</b>	<b>0,00</b>
	<b>Auszahlungen für Investitionstätigkeit</b>						
25.	Erwerb von Grundstücken und Gebäuden	0,00	0,00	0,00	0,00	0,00	0,00
26.	Baumaßnahmen	0,00	0,00	0,00	0,00	0,00	0,00
27.	Erwerb von beweglichem Sachvermögen	840,41	125.000,00	5.000,00	3.000,00	3.000,00	3.000,00
28.	Erwerb von Finanzvermögensanlagen	0,00	0,00	0,00	0,00	0,00	0,00
29.	Aktivierbare Zuwendungen	0,00	0,00	0,00	0,00	0,00	0,00
30.	Sonstige Investitionstätigkeit	0,00	0,00	0,00	0,00	0,00	0,00
<b>31.</b>	<b>= Summe der Auszahlungen für Investitionstätigkeit</b>	<b>840,41</b>	<b>125.000,00</b>	<b>5.000,00</b>	<b>3.000,00</b>	<b>3.000,00</b>	<b>3.000,00</b>

## Haushaltsplan 2015 - Gemeinde Wietmarschen

<b>Teilfinanzhaushalt Produkt 57310 Bauhof</b>							
Wietmarschen							
Nr.	Bezeichnung	Ergebnis 2013	Ansatz 2014	Ansatz 2015	Plan 2016	Plan 2017	Plan 2018
<b>32.</b>	<b>Saldo aus Investitionstätigkeit</b>	<b>-840,41</b>	<b>-125.000,00</b>	<b>-5.000,00</b>	<b>-3.000,00</b>	<b>-3.000,00</b>	<b>-3.000,00</b>
<b>33.</b>	<b>Finanzmittel-Überschuss/ -Fehlbetrag</b>	<b>-408.938,01</b>	<b>-500.100,00</b>	<b>-453.100,00</b>	<b>-466.500,00</b>	<b>-481.500,00</b>	<b>-497.500,00</b>
	<b>Ein-, Auszahlungen aus Finanzierungstätigkeit</b>						
34.	Aufnahme von Krediten und inneren Darlehen für Investitionstätigkeit	0,00	0,00	0,00	0,00	0,00	0,00
35.	Tilgung von Krediten u. Rückzahlung von inneren Darlehen f. Investitionstätigkeit	0,00	0,00	0,00	0,00	0,00	0,00
<b>36.</b>	<b>Saldo aus Finanzierungstätigkeit</b>	<b>0,00</b>	<b>0,00</b>	<b>0,00</b>	<b>0,00</b>	<b>0,00</b>	<b>0,00</b>
<b>37.</b>	<b>Finanzmittelveränderung</b>	<b>-408.938,01</b>	<b>-500.100,00</b>	<b>-453.100,00</b>	<b>-466.500,00</b>	<b>-481.500,00</b>	<b>-497.500,00</b>

# **Teilhaushalt 4**

## **Ordnungsamt**

## Haushaltsplan 2015 - Gemeinde Wietmarschen

<b>Teilergebnishaushalt Teilhaushalt 4 Ordnungsamt</b>							
Wietmarschen							
Nr.	Bezeichnung	Ergebnis 2013	Ansatz 2014	Ansatz 2015	Plan 2016	Plan 2017	Plan 2018
	<b>Ordentliche Erträge</b>						
1.	Steuern und ähnliche Abgaben	0,00	0,00	0,00	0,00	0,00	0,00
2.	Zuwendungen und allgemeine Umlagen	0,00	0,00	0,00	0,00	0,00	0,00
3.	Auflösungserträge aus Sonderposten	0,00	0,00	0,00	0,00	0,00	0,00
4.	sonstige Transfererträge	0,00	0,00	0,00	0,00	0,00	0,00
5.	öffentlich-rechtliche Entgelte	73.130,44	81.000,00	79.500,00	83.000,00	86.000,00	90.000,00
6.	privatrechtliche Entgelte	855,10	6.000,00	800,00	800,00	800,00	800,00
7.	Kostenerstattungen und Kostenumlagen	18.649,88	7.500,00	7.500,00	7.500,00	7.500,00	7.500,00
8.	Zinsen und ähnliche Finanzerträge	0,00	0,00	0,00	0,00	0,00	0,00
9.	aktivierte Eigenleistungen	0,00	0,00	0,00	0,00	0,00	0,00
10.	Bestandsveränderungen	0,00	0,00	0,00	0,00	0,00	0,00
11.	sonstige ordentliche Erträge	173,26	300,00	300,00	300,00	300,00	300,00
<b>12.</b>	<b>= Summe ordentliche Erträge</b>	<b>92.808,68</b>	<b>94.800,00</b>	<b>88.100,00</b>	<b>91.600,00</b>	<b>94.600,00</b>	<b>98.600,00</b>
	<b>Ordentliche Aufwendungen</b>						
13.	Aufwendungen für aktives Personal	183.519,28	206.900,00	190.100,00	197.900,00	205.700,00	213.100,00
14.	Aufwendungen für Versorgung	0,00	0,00	0,00	0,00	0,00	0,00
15.	Aufwendungen für Sach- und Dienstleistungen	39.080,55	54.900,00	58.900,00	58.900,00	58.900,00	58.900,00
16.	Abschreibungen	0,00	0,00	0,00	0,00	0,00	0,00
17.	Zinsen und ähnliche Aufwendungen	0,00	0,00	0,00	0,00	0,00	0,00
18.	Transferaufwendungen	130,00	200,00	200,00	200,00	200,00	200,00
19.	sonstige ordentliche Aufwendungen	41.974,83	43.300,00	43.300,00	43.300,00	43.300,00	43.300,00
<b>20.</b>	<b>= Summe ordentliche Aufwendungen</b>	<b>264.704,66</b>	<b>305.300,00</b>	<b>292.500,00</b>	<b>300.300,00</b>	<b>308.100,00</b>	<b>315.500,00</b>
<b>21.</b>	<b>ordentliches Ergebnis</b>	<b>-171.895,98</b>	<b>-210.500,00</b>	<b>-204.400,00</b>	<b>-208.700,00</b>	<b>-213.500,00</b>	<b>-216.900,00</b>
22.	außerordentliche Erträge	0,00	0,00	0,00	0,00	0,00	0,00
23.	außerordentliche Aufwendungen	0,00	0,00	0,00	0,00	0,00	0,00
<b>24.</b>	<b>außerordentliches Ergebnis</b>	<b>0,00</b>	<b>0,00</b>	<b>0,00</b>	<b>0,00</b>	<b>0,00</b>	<b>0,00</b>
<b>25.</b>	<b>Jahresergebnis</b>	<b>-171.895,98</b>	<b>-210.500,00</b>	<b>-204.400,00</b>	<b>-208.700,00</b>	<b>-213.500,00</b>	<b>-216.900,00</b>
26.	Erträge aus internen Leistungsbeziehungen	0,00	0,00	0,00	0,00	0,00	0,00
27.	Aufwendungen aus internen Leistungsbeziehungen	0,00	5.000,00	5.000,00	5.000,00	5.000,00	5.000,00
28.	Saldo aus internen Leistungsbeziehungen	0,00	-5.000,00	-5.000,00	-5.000,00	-5.000,00	-5.000,00
<b>29.</b>	<b>Ergebnis unter Berücksichtigung der internen Leistungsbeziehungen</b>	<b>-171.895,98</b>	<b>-215.500,00</b>	<b>-209.400,00</b>	<b>-213.700,00</b>	<b>-218.500,00</b>	<b>-221.900,00</b>

## Haushaltsplan 2015 - Gemeinde Wietmarschen

<b>Teilfinanzhaushalt Teilhaushalt 4 Ordnungsamt</b>							
Wietmarschen							
Nr.	Bezeichnung	Ergebnis 2013	Ansatz 2014	Ansatz 2015	Plan 2016	Plan 2017	Plan 2018
	<b>Einzahlungen aus laufender Verwaltungstätigkeit</b>						
1.	Steuern und ähnliche Abgaben	0,00	0,00	0,00	0,00	0,00	0,00
2.	Zuwendungen und allgemeine Umlagen	0,00	0,00	0,00	0,00	0,00	0,00
3.	sonstige Transfereinzahlungen	0,00	0,00	0,00	0,00	0,00	0,00
4.	öffentlich-rechtliche Entgelte	91.387,62	81.000,00	79.500,00	83.000,00	86.000,00	90.000,00
5.	privatrechtliche Entgelte	855,10	6.000,00	800,00	800,00	800,00	800,00
6.	Kostenerstattungen und Kostenumlagen	18.649,88	7.500,00	7.500,00	7.500,00	7.500,00	7.500,00
7.	Zinsen und ähnliche Einzahlungen	0,00	0,00	0,00	0,00	0,00	0,00
8.	Einzahlungen aus der Veräußerung geringwertiger Vermögensgegenstände	0,00	0,00	0,00	0,00	0,00	0,00
9.	sonstige haushaltswirksame Einzahlungen	89,76	300,00	300,00	300,00	300,00	300,00
<b>10.</b>	<b>= Summe der Einzahlungen aus lfd. Verwaltungstätigkeit</b>	<b>110.982,36</b>	<b>94.800,00</b>	<b>88.100,00</b>	<b>91.600,00</b>	<b>94.600,00</b>	<b>98.600,00</b>
	<b>Auszahlungen aus lfd. Verwaltungstätigkeit</b>						
11.	Auszahlungen für aktives Personal	183.519,28	206.900,00	190.100,00	197.900,00	205.700,00	213.100,00
12.	Auszahlungen für Versorgung	0,00	0,00	0,00	0,00	0,00	0,00
13.	Auszahlungen für Sach- und Dienstleistungen u.geringwertige Vermögensgegenstände	38.520,57	54.900,00	58.900,00	58.900,00	58.900,00	58.900,00
14.	Zinsen und ähnliche Auszahlungen	0,00	0,00	0,00	0,00	0,00	0,00
15.	Transferauszahlungen	130,00	200,00	200,00	200,00	200,00	200,00
16.	sonstige haushaltswirksame Auszahlungen	44.665,01	43.300,00	43.300,00	43.300,00	43.300,00	43.300,00
<b>17.</b>	<b>= Summe der Auszahlungen aus lfd. Verwaltungstätigkeit</b>	<b>266.834,86</b>	<b>305.300,00</b>	<b>292.500,00</b>	<b>300.300,00</b>	<b>308.100,00</b>	<b>315.500,00</b>
<b>18.</b>	<b>Saldo aus lfd. Verwaltungstätigkeit</b>	<b>-155.852,50</b>	<b>-210.500,00</b>	<b>-204.400,00</b>	<b>-208.700,00</b>	<b>-213.500,00</b>	<b>-216.900,00</b>
	<b>Einzahlungen für Investitionstätigkeit</b>						
19.	Zuwendungen für Investitionstätigkeit	0,00	0,00	0,00	0,00	0,00	0,00
20.	Beiträge u. ä. Entgelte für Investitionstätigkeit	0,00	0,00	0,00	0,00	0,00	0,00
21.	Veräußerung von Sachvermögen	0,00	0,00	0,00	0,00	0,00	0,00
22.	Veräußerung von Finanzvermögensanlagen	0,00	0,00	0,00	0,00	0,00	0,00
23.	sonstige Investitionstätigkeit	0,00	0,00	0,00	0,00	0,00	0,00
<b>24.</b>	<b>= Summe der Einzahlungen für Investitionstätigkeit</b>	<b>0,00</b>	<b>0,00</b>	<b>0,00</b>	<b>0,00</b>	<b>0,00</b>	<b>0,00</b>
	<b>Auszahlungen für Investitionstätigkeit</b>						
25.	Erwerb von Grundstücken und Gebäuden	0,00	0,00	0,00	0,00	0,00	0,00
26.	Baumaßnahmen	1.595,65	0,00	0,00	0,00	0,00	0,00
27.	Erwerb von beweglichem Sachvermögen	0,00	0,00	0,00	0,00	0,00	0,00
28.	Erwerb von Finanzvermögensanlagen	0,00	0,00	0,00	0,00	0,00	0,00
29.	Aktivierbare Zuwendungen	50.074,55	0,00	0,00	0,00	0,00	0,00
30.	Sonstige Investitionstätigkeit	0,00	0,00	0,00	0,00	0,00	0,00
<b>31.</b>	<b>= Summe der Auszahlungen für Investitionstätigkeit</b>	<b>51.670,20</b>	<b>0,00</b>	<b>0,00</b>	<b>0,00</b>	<b>0,00</b>	<b>0,00</b>

## Haushaltsplan 2015 - Gemeinde Wietmarschen

<b>Teilfinanzhaushalt Teilhaushalt 4 Ordnungsamt</b>							
Wietmarschen							
Nr.	Bezeichnung	Ergebnis 2013	Ansatz 2014	Ansatz 2015	Plan 2016	Plan 2017	Plan 2018
<b>32.</b>	<b>Saldo aus Investitionstätigkeit</b>	<b>-51.670,20</b>	<b>0,00</b>	<b>0,00</b>	<b>0,00</b>	<b>0,00</b>	<b>0,00</b>
<b>33.</b>	<b>Finanzmittel-Überschuss/ -Fehlbetrag</b>	<b>-207.522,70</b>	<b>-210.500,00</b>	<b>-204.400,00</b>	<b>-208.700,00</b>	<b>-213.500,00</b>	<b>-216.900,00</b>
	<b>Ein-, Auszahlungen aus Finanzierungstätigkeit</b>						
34.	Aufnahme von Krediten und inneren Darlehen für Investitionstätigkeit	0,00	0,00	0,00	0,00	0,00	0,00
35.	Tilgung von Krediten u. Rückzahlung von inneren Darlehen f. Investitionstätigkeit	0,00	0,00	0,00	0,00	0,00	0,00
<b>36.</b>	<b>Saldo aus Finanzierungstätigkeit</b>	<b>0,00</b>	<b>0,00</b>	<b>0,00</b>	<b>0,00</b>	<b>0,00</b>	<b>0,00</b>
<b>37.</b>	<b>Finanzmittelveränderung</b>	<b>-207.522,70</b>	<b>-210.500,00</b>	<b>-204.400,00</b>	<b>-208.700,00</b>	<b>-213.500,00</b>	<b>-216.900,00</b>

## Haushaltsplan 2015 - Gemeinde Wietmarschen

<b>Teilergebnishaushalt Produkt 12110 Wahlen</b>							
Wietmarschen							
Nr.	Bezeichnung	Ergebnis 2013	Ansatz 2014	Ansatz 2015	Plan 2016	Plan 2017	Plan 2018
	<b>Ordentliche Erträge</b>						
1.	Steuern und ähnliche Abgaben	0,00	0,00	0,00	0,00	0,00	0,00
2.	Zuwendungen und allgemeine Umlagen	0,00	0,00	0,00	0,00	0,00	0,00
3.	Auflösungserträge aus Sonderposten	0,00	0,00	0,00	0,00	0,00	0,00
4.	sonstige Transfererträge	0,00	0,00	0,00	0,00	0,00	0,00
5.	öffentlich-rechtliche Entgelte	0,00	0,00	0,00	0,00	0,00	0,00
6.	privatrechtliche Entgelte	0,00	0,00	0,00	0,00	0,00	0,00
7.	Kostenerstattungen und Kostenumlagen	16.562,63	5.500,00	5.500,00	5.500,00	5.500,00	5.500,00
8.	Zinsen und ähnliche Finanzerträge	0,00	0,00	0,00	0,00	0,00	0,00
9.	aktivierte Eigenleistungen	0,00	0,00	0,00	0,00	0,00	0,00
10.	Bestandsveränderungen	0,00	0,00	0,00	0,00	0,00	0,00
11.	sonstige ordentliche Erträge	0,00	0,00	0,00	0,00	0,00	0,00
<b>12.</b>	<b>= Summe ordentliche Erträge</b>	<b>16.562,63</b>	<b>5.500,00</b>	<b>5.500,00</b>	<b>5.500,00</b>	<b>5.500,00</b>	<b>5.500,00</b>
	<b>Ordentliche Aufwendungen</b>						
13.	Aufwendungen für aktives Personal	1.618,90	1.800,00	1.800,00	1.800,00	1.800,00	1.800,00
14.	Aufwendungen für Versorgung	0,00	0,00	0,00	0,00	0,00	0,00
15.	Aufwendungen für Sach- und Dienstleistungen	0,00	2.000,00	2.000,00	2.000,00	2.000,00	2.000,00
16.	Abschreibungen	0,00	0,00	0,00	0,00	0,00	0,00
17.	Zinsen und ähnliche Aufwendungen	0,00	0,00	0,00	0,00	0,00	0,00
18.	Transferaufwendungen	0,00	0,00	0,00	0,00	0,00	0,00
19.	sonstige ordentliche Aufwendungen	11.434,12	4.200,00	4.200,00	4.200,00	4.200,00	4.200,00
<b>20.</b>	<b>= Summe ordentliche Aufwendungen</b>	<b>13.053,02</b>	<b>8.000,00</b>	<b>8.000,00</b>	<b>8.000,00</b>	<b>8.000,00</b>	<b>8.000,00</b>
<b>21.</b>	<b>ordentliches Ergebnis</b>	<b>3.509,61</b>	<b>-2.500,00</b>	<b>-2.500,00</b>	<b>-2.500,00</b>	<b>-2.500,00</b>	<b>-2.500,00</b>
22.	außerordentliche Erträge	0,00	0,00	0,00	0,00	0,00	0,00
23.	außerordentliche Aufwendungen	0,00	0,00	0,00	0,00	0,00	0,00
<b>24.</b>	<b>außerordentliches Ergebnis</b>	<b>0,00</b>	<b>0,00</b>	<b>0,00</b>	<b>0,00</b>	<b>0,00</b>	<b>0,00</b>
<b>25.</b>	<b>Jahresergebnis</b>	<b>3.509,61</b>	<b>-2.500,00</b>	<b>-2.500,00</b>	<b>-2.500,00</b>	<b>-2.500,00</b>	<b>-2.500,00</b>
26.	Erträge aus internen Leistungsbeziehungen	0,00	0,00	0,00	0,00	0,00	0,00
27.	Aufwendungen aus internen Leistungsbeziehungen	0,00	0,00	0,00	0,00	0,00	0,00
28.	Saldo aus internen Leistungsbeziehungen	0,00	0,00	0,00	0,00	0,00	0,00
<b>29.</b>	<b>Ergebnis unter Berücksichtigung der internen Leistungsbeziehungen</b>	<b>3.509,61</b>	<b>-2.500,00</b>	<b>-2.500,00</b>	<b>-2.500,00</b>	<b>-2.500,00</b>	<b>-2.500,00</b>





## Haushaltsplan 2015 - Gemeinde Wietmarschen

<b>Teilfinanzhaushalt Produkt 12110 Wahlen</b>							
Wietmarschen							
Nr.	Bezeichnung	Ergebnis 2013	Ansatz 2014	Ansatz 2015	Plan 2016	Plan 2017	Plan 2018
<b>32.</b>	<b>Saldo aus Investitionstätigkeit</b>	<b>0,00</b>	<b>0,00</b>	<b>0,00</b>	<b>0,00</b>	<b>0,00</b>	<b>0,00</b>
<b>33.</b>	<b>Finanzmittel-Überschuss/ -Fehlbetrag</b>	<b>867,17</b>	<b>-2.500,00</b>	<b>-2.500,00</b>	<b>-2.500,00</b>	<b>-2.500,00</b>	<b>-2.500,00</b>
	<b>Ein-, Auszahlungen aus Finanzierungstätigkeit</b>						
34.	Aufnahme von Krediten und inneren Darlehen für Investitionstätigkeit	0,00	0,00	0,00	0,00	0,00	0,00
35.	Tilgung von Krediten u. Rückzahlung von inneren Darlehen f. Investitionstätigkeit	0,00	0,00	0,00	0,00	0,00	0,00
<b>36.</b>	<b>Saldo aus Finanzierungstätigkeit</b>	<b>0,00</b>	<b>0,00</b>	<b>0,00</b>	<b>0,00</b>	<b>0,00</b>	<b>0,00</b>
<b>37.</b>	<b>Finanzmittelveränderung</b>	<b>867,17</b>	<b>-2.500,00</b>	<b>-2.500,00</b>	<b>-2.500,00</b>	<b>-2.500,00</b>	<b>-2.500,00</b>

## Haushaltsplan 2015 - Gemeinde Wietmarschen

<b>Teilergebnishaushalt Produkt 12210 Allgemeine Ordnungsangelegenheiten</b>							
Wietmarschen							
Nr.	Bezeichnung	Ergebnis 2013	Ansatz 2014	Ansatz 2015	Plan 2016	Plan 2017	Plan 2018
	<b>Ordentliche Erträge</b>						
1.	Steuern und ähnliche Abgaben	0,00	0,00	0,00	0,00	0,00	0,00
2.	Zuwendungen und allgemeine Umlagen	0,00	0,00	0,00	0,00	0,00	0,00
3.	Auflösungserträge aus Sonderposten	0,00	0,00	0,00	0,00	0,00	0,00
4.	sonstige Transfererträge	0,00	0,00	0,00	0,00	0,00	0,00
5.	öffentlich-rechtliche Entgelte	2.003,85	1.600,00	1.600,00	1.600,00	1.600,00	1.600,00
6.	privatrechtliche Entgelte	735,00	5.700,00	500,00	500,00	500,00	500,00
7.	Kostenerstattungen und Kostenumlagen	0,00	0,00	0,00	0,00	0,00	0,00
8.	Zinsen und ähnliche Finanzerträge	0,00	0,00	0,00	0,00	0,00	0,00
9.	aktivierte Eigenleistungen	0,00	0,00	0,00	0,00	0,00	0,00
10.	Bestandsveränderungen	0,00	0,00	0,00	0,00	0,00	0,00
11.	sonstige ordentliche Erträge	173,26	300,00	300,00	300,00	300,00	300,00
<b>12.</b>	<b>= Summe ordentliche Erträge</b>	<b>2.912,11</b>	<b>7.600,00</b>	<b>2.400,00</b>	<b>2.400,00</b>	<b>2.400,00</b>	<b>2.400,00</b>
	<b>Ordentliche Aufwendungen</b>						
13.	Aufwendungen für aktives Personal	55.298,70	61.700,00	59.100,00	61.900,00	64.000,00	66.600,00
14.	Aufwendungen für Versorgung	0,00	0,00	0,00	0,00	0,00	0,00
15.	Aufwendungen für Sach- und Dienstleistungen	4.846,54	6.900,00	8.400,00	8.400,00	8.400,00	8.400,00
16.	Abschreibungen	0,00	0,00	0,00	0,00	0,00	0,00
17.	Zinsen und ähnliche Aufwendungen	0,00	0,00	0,00	0,00	0,00	0,00
18.	Transferaufwendungen	0,00	0,00	0,00	0,00	0,00	0,00
19.	sonstige ordentliche Aufwendungen	433,81	1.500,00	1.500,00	1.500,00	1.500,00	1.500,00
<b>20.</b>	<b>= Summe ordentliche Aufwendungen</b>	<b>60.579,05</b>	<b>70.100,00</b>	<b>69.000,00</b>	<b>71.800,00</b>	<b>73.900,00</b>	<b>76.500,00</b>
<b>21.</b>	<b>ordentliches Ergebnis</b>	<b>-57.666,94</b>	<b>-62.500,00</b>	<b>-66.600,00</b>	<b>-69.400,00</b>	<b>-71.500,00</b>	<b>-74.100,00</b>
22.	außerordentliche Erträge	0,00	0,00	0,00	0,00	0,00	0,00
23.	außerordentliche Aufwendungen	0,00	0,00	0,00	0,00	0,00	0,00
<b>24.</b>	<b>außerordentliches Ergebnis</b>	<b>0,00</b>	<b>0,00</b>	<b>0,00</b>	<b>0,00</b>	<b>0,00</b>	<b>0,00</b>
<b>25.</b>	<b>Jahresergebnis</b>	<b>-57.666,94</b>	<b>-62.500,00</b>	<b>-66.600,00</b>	<b>-69.400,00</b>	<b>-71.500,00</b>	<b>-74.100,00</b>
26.	Erträge aus internen Leistungsbeziehungen	0,00	0,00	0,00	0,00	0,00	0,00
27.	Aufwendungen aus internen Leistungsbeziehungen	0,00	0,00	0,00	0,00	0,00	0,00
28.	Saldo aus internen Leistungsbeziehungen	0,00	0,00	0,00	0,00	0,00	0,00
<b>29.</b>	<b>Ergebnis unter Berücksichtigung der internen Leistungsbeziehungen</b>	<b>-57.666,94</b>	<b>-62.500,00</b>	<b>-66.600,00</b>	<b>-69.400,00</b>	<b>-71.500,00</b>	<b>-74.100,00</b>



## Haushaltsplan 2015 - Gemeinde Wietmarschen

<b>Teilfinanzhaushalt Produkt 12210 Allgemeine Ordnungsangelegenheiten</b>							
Wietmarschen							
Nr.	Bezeichnung	Ergebnis 2013	Ansatz 2014	Ansatz 2015	Plan 2016	Plan 2017	Plan 2018
<b>32.</b>	<b>Saldo aus Investitionstätigkeit</b>	<b>0,00</b>	<b>0,00</b>	<b>0,00</b>	<b>0,00</b>	<b>0,00</b>	<b>0,00</b>
<b>33.</b>	<b>Finanzmittel-Überschuss/ -Fehlbetrag</b>	<b>-57.727,21</b>	<b>-62.500,00</b>	<b>-66.600,00</b>	<b>-69.400,00</b>	<b>-71.500,00</b>	<b>-74.100,00</b>
	<b>Ein-, Auszahlungen aus Finanzierungstätigkeit</b>						
34.	Aufnahme von Krediten und inneren Darlehen für Investitionstätigkeit	0,00	0,00	0,00	0,00	0,00	0,00
35.	Tilgung von Krediten u. Rückzahlung von inneren Darlehen f. Investitionstätigkeit	0,00	0,00	0,00	0,00	0,00	0,00
<b>36.</b>	<b>Saldo aus Finanzierungstätigkeit</b>	<b>0,00</b>	<b>0,00</b>	<b>0,00</b>	<b>0,00</b>	<b>0,00</b>	<b>0,00</b>
<b>37.</b>	<b>Finanzmittelveränderung</b>	<b>-57.727,21</b>	<b>-62.500,00</b>	<b>-66.600,00</b>	<b>-69.400,00</b>	<b>-71.500,00</b>	<b>-74.100,00</b>

## Haushaltsplan 2015 - Gemeinde Wietmarschen

<b>Teilergebnishaushalt Produkt 12220 Gewerbe- und Gaststättenangelegenheiten</b>							
Wietmarschen							
Nr.	Bezeichnung	Ergebnis 2013	Ansatz 2014	Ansatz 2015	Plan 2016	Plan 2017	Plan 2018
	<b>Ordentliche Erträge</b>						
1.	Steuern und ähnliche Abgaben	0,00	0,00	0,00	0,00	0,00	0,00
2.	Zuwendungen und allgemeine Umlagen	0,00	0,00	0,00	0,00	0,00	0,00
3.	Auflösungserträge aus Sonderposten	0,00	0,00	0,00	0,00	0,00	0,00
4.	sonstige Transfererträge	0,00	0,00	0,00	0,00	0,00	0,00
5.	öffentlich-rechtliche Entgelte	5.091,00	5.500,00	5.500,00	5.500,00	5.500,00	5.500,00
6.	privatrechtliche Entgelte	0,00	0,00	0,00	0,00	0,00	0,00
7.	Kostenerstattungen und Kostenumlagen	0,00	0,00	0,00	0,00	0,00	0,00
8.	Zinsen und ähnliche Finanzerträge	0,00	0,00	0,00	0,00	0,00	0,00
9.	aktivierte Eigenleistungen	0,00	0,00	0,00	0,00	0,00	0,00
10.	Bestandsveränderungen	0,00	0,00	0,00	0,00	0,00	0,00
11.	sonstige ordentliche Erträge	0,00	0,00	0,00	0,00	0,00	0,00
<b>12.</b>	<b>= Summe ordentliche Erträge</b>	<b>5.091,00</b>	<b>5.500,00</b>	<b>5.500,00</b>	<b>5.500,00</b>	<b>5.500,00</b>	<b>5.500,00</b>
	<b>Ordentliche Aufwendungen</b>						
13.	Aufwendungen für aktives Personal	12.131,03	14.400,00	13.800,00	13.800,00	13.800,00	13.800,00
14.	Aufwendungen für Versorgung	0,00	0,00	0,00	0,00	0,00	0,00
15.	Aufwendungen für Sach- und Dienstleistungen	0,00	0,00	0,00	0,00	0,00	0,00
16.	Abschreibungen	0,00	0,00	0,00	0,00	0,00	0,00
17.	Zinsen und ähnliche Aufwendungen	0,00	0,00	0,00	0,00	0,00	0,00
18.	Transferaufwendungen	0,00	0,00	0,00	0,00	0,00	0,00
19.	sonstige ordentliche Aufwendungen	542,64	1.000,00	1.000,00	1.000,00	1.000,00	1.000,00
<b>20.</b>	<b>= Summe ordentliche Aufwendungen</b>	<b>12.673,67</b>	<b>15.400,00</b>	<b>14.800,00</b>	<b>14.800,00</b>	<b>14.800,00</b>	<b>14.800,00</b>
<b>21.</b>	<b>ordentliches Ergebnis</b>	<b>-7.582,67</b>	<b>-9.900,00</b>	<b>-9.300,00</b>	<b>-9.300,00</b>	<b>-9.300,00</b>	<b>-9.300,00</b>
22.	außerordentliche Erträge	0,00	0,00	0,00	0,00	0,00	0,00
23.	außerordentliche Aufwendungen	0,00	0,00	0,00	0,00	0,00	0,00
<b>24.</b>	<b>außerordentliches Ergebnis</b>	<b>0,00</b>	<b>0,00</b>	<b>0,00</b>	<b>0,00</b>	<b>0,00</b>	<b>0,00</b>
<b>25.</b>	<b>Jahresergebnis</b>	<b>-7.582,67</b>	<b>-9.900,00</b>	<b>-9.300,00</b>	<b>-9.300,00</b>	<b>-9.300,00</b>	<b>-9.300,00</b>
26.	Erträge aus internen Leistungsbeziehungen	0,00	0,00	0,00	0,00	0,00	0,00
27.	Aufwendungen aus internen Leistungsbeziehungen	0,00	0,00	0,00	0,00	0,00	0,00
28.	Saldo aus internen Leistungsbeziehungen	0,00	0,00	0,00	0,00	0,00	0,00
<b>29.</b>	<b>Ergebnis unter Berücksichtigung der internen Leistungsbeziehungen</b>	<b>-7.582,67</b>	<b>-9.900,00</b>	<b>-9.300,00</b>	<b>-9.300,00</b>	<b>-9.300,00</b>	<b>-9.300,00</b>



## Haushaltsplan 2015 - Gemeinde Wietmarschen

<b>Teilfinanzhaushalt Produkt 12220 Gewerbe- und Gaststättenangelegenheiten</b>							
Wietmarschen							
Nr.	Bezeichnung	Ergebnis 2013	Ansatz 2014	Ansatz 2015	Plan 2016	Plan 2017	Plan 2018
<b>32.</b>	<b>Saldo aus Investitionstätigkeit</b>	<b>0,00</b>	<b>0,00</b>	<b>0,00</b>	<b>0,00</b>	<b>0,00</b>	<b>0,00</b>
<b>33.</b>	<b>Finanzmittel-Überschuss/ -Fehlbetrag</b>	<b>-7.501,67</b>	<b>-9.900,00</b>	<b>-9.300,00</b>	<b>-9.300,00</b>	<b>-9.300,00</b>	<b>-9.300,00</b>
	<b>Ein-, Auszahlungen aus Finanzierungstätigkeit</b>						
34.	Aufnahme von Krediten und inneren Darlehen für Investitionstätigkeit	0,00	0,00	0,00	0,00	0,00	0,00
35.	Tilgung von Krediten u. Rückzahlung von inneren Darlehen f. Investitionstätigkeit	0,00	0,00	0,00	0,00	0,00	0,00
<b>36.</b>	<b>Saldo aus Finanzierungstätigkeit</b>	<b>0,00</b>	<b>0,00</b>	<b>0,00</b>	<b>0,00</b>	<b>0,00</b>	<b>0,00</b>
<b>37.</b>	<b>Finanzmittelveränderung</b>	<b>-7.501,67</b>	<b>-9.900,00</b>	<b>-9.300,00</b>	<b>-9.300,00</b>	<b>-9.300,00</b>	<b>-9.300,00</b>

## Haushaltsplan 2015 - Gemeinde Wietmarschen

<b>Teilergebnishaushalt Produkt 12230 Melde- und Personenstandswesen, Bürgerservice</b>							
Wietmarschen							
Nr.	Bezeichnung	Ergebnis 2013	Ansatz 2014	Ansatz 2015	Plan 2016	Plan 2017	Plan 2018
	<b>Ordentliche Erträge</b>						
1.	Steuern und ähnliche Abgaben	0,00	0,00	0,00	0,00	0,00	0,00
2.	Zuwendungen und allgemeine Umlagen	0,00	0,00	0,00	0,00	0,00	0,00
3.	Auflösungserträge aus Sonderposten	0,00	0,00	0,00	0,00	0,00	0,00
4.	sonstige Transfererträge	0,00	0,00	0,00	0,00	0,00	0,00
5.	öffentlich-rechtliche Entgelte	57.555,75	68.100,00	68.100,00	71.600,00	74.600,00	78.600,00
6.	privatrechtliche Entgelte	120,10	300,00	300,00	300,00	300,00	300,00
7.	Kostenerstattungen und Kostenumlagen	0,00	0,00	0,00	0,00	0,00	0,00
8.	Zinsen und ähnliche Finanzerträge	0,00	0,00	0,00	0,00	0,00	0,00
9.	aktivierte Eigenleistungen	0,00	0,00	0,00	0,00	0,00	0,00
10.	Bestandsveränderungen	0,00	0,00	0,00	0,00	0,00	0,00
11.	sonstige ordentliche Erträge	0,00	0,00	0,00	0,00	0,00	0,00
<b>12.</b>	<b>= Summe ordentliche Erträge</b>	<b>57.675,85</b>	<b>68.400,00</b>	<b>68.400,00</b>	<b>71.900,00</b>	<b>74.900,00</b>	<b>78.900,00</b>
	<b>Ordentliche Aufwendungen</b>						
13.	Aufwendungen für aktives Personal	114.470,65	129.000,00	115.400,00	120.400,00	126.100,00	130.900,00
14.	Aufwendungen für Versorgung	0,00	0,00	0,00	0,00	0,00	0,00
15.	Aufwendungen für Sach- und Dienstleistungen	33.886,58	42.100,00	44.600,00	44.600,00	44.600,00	44.600,00
16.	Abschreibungen	0,00	0,00	0,00	0,00	0,00	0,00
17.	Zinsen und ähnliche Aufwendungen	0,00	0,00	0,00	0,00	0,00	0,00
18.	Transferaufwendungen	0,00	0,00	0,00	0,00	0,00	0,00
19.	sonstige ordentliche Aufwendungen	29.564,26	36.600,00	36.600,00	36.600,00	36.600,00	36.600,00
<b>20.</b>	<b>= Summe ordentliche Aufwendungen</b>	<b>177.921,49</b>	<b>207.700,00</b>	<b>196.600,00</b>	<b>201.600,00</b>	<b>207.300,00</b>	<b>212.100,00</b>
<b>21.</b>	<b>ordentliches Ergebnis</b>	<b>-120.245,64</b>	<b>-139.300,00</b>	<b>-128.200,00</b>	<b>-129.700,00</b>	<b>-132.400,00</b>	<b>-133.200,00</b>
22.	außerordentliche Erträge	0,00	0,00	0,00	0,00	0,00	0,00
23.	außerordentliche Aufwendungen	0,00	0,00	0,00	0,00	0,00	0,00
<b>24.</b>	<b>außerordentliches Ergebnis</b>	<b>0,00</b>	<b>0,00</b>	<b>0,00</b>	<b>0,00</b>	<b>0,00</b>	<b>0,00</b>
<b>25.</b>	<b>Jahresergebnis</b>	<b>-120.245,64</b>	<b>-139.300,00</b>	<b>-128.200,00</b>	<b>-129.700,00</b>	<b>-132.400,00</b>	<b>-133.200,00</b>
26.	Erträge aus internen Leistungsbeziehungen	0,00	0,00	0,00	0,00	0,00	0,00
27.	Aufwendungen aus internen Leistungsbeziehungen	0,00	0,00	0,00	0,00	0,00	0,00
28.	Saldo aus internen Leistungsbeziehungen	0,00	0,00	0,00	0,00	0,00	0,00
<b>29.</b>	<b>Ergebnis unter Berücksichtigung der internen Leistungsbeziehungen</b>	<b>-120.245,64</b>	<b>-139.300,00</b>	<b>-128.200,00</b>	<b>-129.700,00</b>	<b>-132.400,00</b>	<b>-133.200,00</b>





## Haushaltsplan 2015 - Gemeinde Wietmarschen

<b>Teilfinanzhaushalt Produkt 12230 Melde- und Personenstandswesen, Bürgerservice</b>							
Wietmarschen							
Nr.	Bezeichnung	Ergebnis 2013	Ansatz 2014	Ansatz 2015	Plan 2016	Plan 2017	Plan 2018
<b>32.</b>	<b>Saldo aus Investitionstätigkeit</b>	<b>0,00</b>	<b>0,00</b>	<b>0,00</b>	<b>0,00</b>	<b>0,00</b>	<b>0,00</b>
<b>33.</b>	<b>Finanzmittel-Überschuss/ -Fehlbetrag</b>	<b>-119.824,06</b>	<b>-139.300,00</b>	<b>-128.200,00</b>	<b>-129.700,00</b>	<b>-132.400,00</b>	<b>-133.200,00</b>
	<b>Ein-, Auszahlungen aus Finanzierungstätigkeit</b>						
34.	Aufnahme von Krediten und inneren Darlehen für Investitionstätigkeit	0,00	0,00	0,00	0,00	0,00	0,00
35.	Tilgung von Krediten u. Rückzahlung von inneren Darlehen f. Investitionstätigkeit	0,00	0,00	0,00	0,00	0,00	0,00
<b>36.</b>	<b>Saldo aus Finanzierungstätigkeit</b>	<b>0,00</b>	<b>0,00</b>	<b>0,00</b>	<b>0,00</b>	<b>0,00</b>	<b>0,00</b>
<b>37.</b>	<b>Finanzmittelveränderung</b>	<b>-119.824,06</b>	<b>-139.300,00</b>	<b>-128.200,00</b>	<b>-129.700,00</b>	<b>-132.400,00</b>	<b>-133.200,00</b>

## Haushaltsplan 2015 - Gemeinde Wietmarschen

<b>Teilergebnishaushalt Produkt 55310 Friedhöfe und Bestattungswesen</b>							
Wietmarschen							
Nr.	Bezeichnung	Ergebnis 2013	Ansatz 2014	Ansatz 2015	Plan 2016	Plan 2017	Plan 2018
	<b>Ordentliche Erträge</b>						
1.	Steuern und ähnliche Abgaben	0,00	0,00	0,00	0,00	0,00	0,00
2.	Zuwendungen und allgemeine Umlagen	0,00	0,00	0,00	0,00	0,00	0,00
3.	Auflösungserträge aus Sonderposten	0,00	0,00	0,00	0,00	0,00	0,00
4.	sonstige Transfererträge	0,00	0,00	0,00	0,00	0,00	0,00
5.	öffentlich-rechtliche Entgelte	6.899,84	4.300,00	4.300,00	4.300,00	4.300,00	4.300,00
6.	privatrechtliche Entgelte	0,00	0,00	0,00	0,00	0,00	0,00
7.	Kostenerstattungen und Kostenumlagen	2.087,25	2.000,00	2.000,00	2.000,00	2.000,00	2.000,00
8.	Zinsen und ähnliche Finanzerträge	0,00	0,00	0,00	0,00	0,00	0,00
9.	aktivierte Eigenleistungen	0,00	0,00	0,00	0,00	0,00	0,00
10.	Bestandsveränderungen	0,00	0,00	0,00	0,00	0,00	0,00
11.	sonstige ordentliche Erträge	0,00	0,00	0,00	0,00	0,00	0,00
<b>12.</b>	<b>= Summe ordentliche Erträge</b>	<b>8.987,09</b>	<b>6.300,00</b>	<b>6.300,00</b>	<b>6.300,00</b>	<b>6.300,00</b>	<b>6.300,00</b>
	<b>Ordentliche Aufwendungen</b>						
13.	Aufwendungen für aktives Personal	0,00	0,00	0,00	0,00	0,00	0,00
14.	Aufwendungen für Versorgung	0,00	0,00	0,00	0,00	0,00	0,00
15.	Aufwendungen für Sach- und Dienstleistungen	347,43	2.900,00	2.900,00	2.900,00	2.900,00	2.900,00
16.	Abschreibungen	0,00	0,00	0,00	0,00	0,00	0,00
17.	Zinsen und ähnliche Aufwendungen	0,00	0,00	0,00	0,00	0,00	0,00
18.	Transferaufwendungen	130,00	200,00	200,00	200,00	200,00	200,00
19.	sonstige ordentliche Aufwendungen	0,00	0,00	0,00	0,00	0,00	0,00
<b>20.</b>	<b>= Summe ordentliche Aufwendungen</b>	<b>477,43</b>	<b>3.100,00</b>	<b>3.100,00</b>	<b>3.100,00</b>	<b>3.100,00</b>	<b>3.100,00</b>
<b>21.</b>	<b>ordentliches Ergebnis</b>	<b>8.509,66</b>	<b>3.200,00</b>	<b>3.200,00</b>	<b>3.200,00</b>	<b>3.200,00</b>	<b>3.200,00</b>
22.	außerordentliche Erträge	0,00	0,00	0,00	0,00	0,00	0,00
23.	außerordentliche Aufwendungen	0,00	0,00	0,00	0,00	0,00	0,00
<b>24.</b>	<b>außerordentliches Ergebnis</b>	<b>0,00</b>	<b>0,00</b>	<b>0,00</b>	<b>0,00</b>	<b>0,00</b>	<b>0,00</b>
<b>25.</b>	<b>Jahresergebnis</b>	<b>8.509,66</b>	<b>3.200,00</b>	<b>3.200,00</b>	<b>3.200,00</b>	<b>3.200,00</b>	<b>3.200,00</b>
26.	Erträge aus internen Leistungsbeziehungen	0,00	0,00	0,00	0,00	0,00	0,00
27.	Aufwendungen aus internen Leistungsbeziehungen	0,00	5.000,00	5.000,00	5.000,00	5.000,00	5.000,00
28.	Saldo aus internen Leistungsbeziehungen	0,00	-5.000,00	-5.000,00	-5.000,00	-5.000,00	-5.000,00
<b>29.</b>	<b>Ergebnis unter Berücksichtigung der internen Leistungsbeziehungen</b>	<b>8.509,66</b>	<b>-1.800,00</b>	<b>-1.800,00</b>	<b>-1.800,00</b>	<b>-1.800,00</b>	<b>-1.800,00</b>

## Haushaltsplan 2015 - Gemeinde Wietmarschen

<b>Teilfinanzhaushalt Produkt 55310 Friedhöfe und Bestattungswesen</b>							
Wietmarschen							
Nr.	Bezeichnung	Ergebnis 2013	Ansatz 2014	Ansatz 2015	Plan 2016	Plan 2017	Plan 2018
	<b>Einzahlungen aus laufender Verwaltungstätigkeit</b>						
1.	Steuern und ähnliche Abgaben	0,00	0,00	0,00	0,00	0,00	0,00
2.	Zuwendungen und allgemeine Umlagen	0,00	0,00	0,00	0,00	0,00	0,00
3.	sonstige Transfereinzahlungen	0,00	0,00	0,00	0,00	0,00	0,00
4.	öffentlich-rechtliche Entgelte	24.926,92	4.300,00	4.300,00	4.300,00	4.300,00	4.300,00
5.	privatrechtliche Entgelte	0,00	0,00	0,00	0,00	0,00	0,00
6.	Kostenerstattungen und Kostenumlagen	2.087,25	2.000,00	2.000,00	2.000,00	2.000,00	2.000,00
7.	Zinsen und ähnliche Einzahlungen	0,00	0,00	0,00	0,00	0,00	0,00
8.	Einzahlungen aus der Veräußerung geringwertiger Vermögensgegenstände	0,00	0,00	0,00	0,00	0,00	0,00
9.	sonstige haushaltswirksame Einzahlungen	0,00	0,00	0,00	0,00	0,00	0,00
<b>10.</b>	<b>= Summe der Einzahlungen aus lfd. Verwaltungstätigkeit</b>	<b>27.014,17</b>	<b>6.300,00</b>	<b>6.300,00</b>	<b>6.300,00</b>	<b>6.300,00</b>	<b>6.300,00</b>
	<b>Auszahlungen aus lfd. Verwaltungstätigkeit</b>						
11.	Auszahlungen für aktives Personal	0,00	0,00	0,00	0,00	0,00	0,00
12.	Auszahlungen für Versorgung	0,00	0,00	0,00	0,00	0,00	0,00
13.	Auszahlungen für Sach- und Dienstleistungen u.geringwertige Vermögensgegenstände	124,65	2.900,00	2.900,00	2.900,00	2.900,00	2.900,00
14.	Zinsen und ähnliche Auszahlungen	0,00	0,00	0,00	0,00	0,00	0,00
15.	Transferauszahlungen	130,00	200,00	200,00	200,00	200,00	200,00
16.	sonstige haushaltswirksame Auszahlungen	0,00	0,00	0,00	0,00	0,00	0,00
<b>17.</b>	<b>= Summe der Auszahlungen aus lfd. Verwaltungstätigkeit</b>	<b>254,65</b>	<b>3.100,00</b>	<b>3.100,00</b>	<b>3.100,00</b>	<b>3.100,00</b>	<b>3.100,00</b>
<b>18.</b>	<b>Saldo aus lfd. Verwaltungstätigkeit</b>	<b>26.759,52</b>	<b>3.200,00</b>	<b>3.200,00</b>	<b>3.200,00</b>	<b>3.200,00</b>	<b>3.200,00</b>
	<b>Einzahlungen für Investitionstätigkeit</b>						
19.	Zuwendungen für Investitionstätigkeit	0,00	0,00	0,00	0,00	0,00	0,00
20.	Beiträge u. ä. Entgelte für Investitionstätigkeit	0,00	0,00	0,00	0,00	0,00	0,00
21.	Veräußerung von Sachvermögen	0,00	0,00	0,00	0,00	0,00	0,00
22.	Veräußerung von Finanzvermögensanlagen	0,00	0,00	0,00	0,00	0,00	0,00
23.	sonstige Investitionstätigkeit	0,00	0,00	0,00	0,00	0,00	0,00
<b>24.</b>	<b>= Summe der Einzahlungen für Investitionstätigkeit</b>	<b>0,00</b>	<b>0,00</b>	<b>0,00</b>	<b>0,00</b>	<b>0,00</b>	<b>0,00</b>
	<b>Auszahlungen für Investitionstätigkeit</b>						
25.	Erwerb von Grundstücken und Gebäuden	0,00	0,00	0,00	0,00	0,00	0,00
26.	Baumaßnahmen	1.595,65	0,00	0,00	0,00	0,00	0,00
27.	Erwerb von beweglichem Sachvermögen	0,00	0,00	0,00	0,00	0,00	0,00
28.	Erwerb von Finanzvermögensanlagen	0,00	0,00	0,00	0,00	0,00	0,00
29.	Aktivierbare Zuwendungen	50.074,55	0,00	0,00	0,00	0,00	0,00
30.	Sonstige Investitionstätigkeit	0,00	0,00	0,00	0,00	0,00	0,00
<b>31.</b>	<b>= Summe der Auszahlungen für Investitionstätigkeit</b>	<b>51.670,20</b>	<b>0,00</b>	<b>0,00</b>	<b>0,00</b>	<b>0,00</b>	<b>0,00</b>

## Haushaltsplan 2015 - Gemeinde Wietmarschen

<b>Teilfinanzhaushalt Produkt 55310 Friedhöfe und Bestattungswesen</b>							
Wietmarschen							
Nr.	Bezeichnung	Ergebnis 2013	Ansatz 2014	Ansatz 2015	Plan 2016	Plan 2017	Plan 2018
<b>32.</b>	<b>Saldo aus Investitionstätigkeit</b>	<b>-51.670,20</b>	<b>0,00</b>	<b>0,00</b>	<b>0,00</b>	<b>0,00</b>	<b>0,00</b>
<b>33.</b>	<b>Finanzmittel-Überschuss/ -Fehlbetrag</b>	<b>-24.910,68</b>	<b>3.200,00</b>	<b>3.200,00</b>	<b>3.200,00</b>	<b>3.200,00</b>	<b>3.200,00</b>
	<b>Ein-, Auszahlungen aus Finanzierungstätigkeit</b>						
34.	Aufnahme von Krediten und inneren Darlehen für Investitionstätigkeit	0,00	0,00	0,00	0,00	0,00	0,00
35.	Tilgung von Krediten u. Rückzahlung von inneren Darlehen f. Investitionstätigkeit	0,00	0,00	0,00	0,00	0,00	0,00
<b>36.</b>	<b>Saldo aus Finanzierungstätigkeit</b>	<b>0,00</b>	<b>0,00</b>	<b>0,00</b>	<b>0,00</b>	<b>0,00</b>	<b>0,00</b>
<b>37.</b>	<b>Finanzmittelveränderung</b>	<b>-24.910,68</b>	<b>3.200,00</b>	<b>3.200,00</b>	<b>3.200,00</b>	<b>3.200,00</b>	<b>3.200,00</b>

## Haushaltsplan 2015 - Gemeinde Wietmarschen

<b>Teilergebnishaushalt Produkt 57320 Märkte</b>							
Wietmarschen							
Nr.	Bezeichnung	Ergebnis 2013	Ansatz 2014	Ansatz 2015	Plan 2016	Plan 2017	Plan 2018
	<b>Ordentliche Erträge</b>						
1.	Steuern und ähnliche Abgaben	0,00	0,00	0,00	0,00	0,00	0,00
2.	Zuwendungen und allgemeine Umlagen	0,00	0,00	0,00	0,00	0,00	0,00
3.	Auflösungserträge aus Sonderposten	0,00	0,00	0,00	0,00	0,00	0,00
4.	sonstige Transfererträge	0,00	0,00	0,00	0,00	0,00	0,00
5.	öffentlich-rechtliche Entgelte	1.580,00	1.500,00	0,00	0,00	0,00	0,00
6.	privatrechtliche Entgelte	0,00	0,00	0,00	0,00	0,00	0,00
7.	Kostenerstattungen und Kostenumlagen	0,00	0,00	0,00	0,00	0,00	0,00
8.	Zinsen und ähnliche Finanzerträge	0,00	0,00	0,00	0,00	0,00	0,00
9.	aktivierte Eigenleistungen	0,00	0,00	0,00	0,00	0,00	0,00
10.	Bestandsveränderungen	0,00	0,00	0,00	0,00	0,00	0,00
11.	sonstige ordentliche Erträge	0,00	0,00	0,00	0,00	0,00	0,00
<b>12.</b>	<b>= Summe ordentliche Erträge</b>	<b>1.580,00</b>	<b>1.500,00</b>	<b>0,00</b>	<b>0,00</b>	<b>0,00</b>	<b>0,00</b>
	<b>Ordentliche Aufwendungen</b>						
13.	Aufwendungen für aktives Personal	0,00	0,00	0,00	0,00	0,00	0,00
14.	Aufwendungen für Versorgung	0,00	0,00	0,00	0,00	0,00	0,00
15.	Aufwendungen für Sach- und Dienstleistungen	0,00	1.000,00	1.000,00	1.000,00	1.000,00	1.000,00
16.	Abschreibungen	0,00	0,00	0,00	0,00	0,00	0,00
17.	Zinsen und ähnliche Aufwendungen	0,00	0,00	0,00	0,00	0,00	0,00
18.	Transferaufwendungen	0,00	0,00	0,00	0,00	0,00	0,00
19.	sonstige ordentliche Aufwendungen	0,00	0,00	0,00	0,00	0,00	0,00
<b>20.</b>	<b>= Summe ordentliche Aufwendungen</b>	<b>0,00</b>	<b>1.000,00</b>	<b>1.000,00</b>	<b>1.000,00</b>	<b>1.000,00</b>	<b>1.000,00</b>
<b>21.</b>	<b>ordentliches Ergebnis</b>	<b>1.580,00</b>	<b>500,00</b>	<b>-1.000,00</b>	<b>-1.000,00</b>	<b>-1.000,00</b>	<b>-1.000,00</b>
22.	außerordentliche Erträge	0,00	0,00	0,00	0,00	0,00	0,00
23.	außerordentliche Aufwendungen	0,00	0,00	0,00	0,00	0,00	0,00
<b>24.</b>	<b>außerordentliches Ergebnis</b>	<b>0,00</b>	<b>0,00</b>	<b>0,00</b>	<b>0,00</b>	<b>0,00</b>	<b>0,00</b>
<b>25.</b>	<b>Jahresergebnis</b>	<b>1.580,00</b>	<b>500,00</b>	<b>-1.000,00</b>	<b>-1.000,00</b>	<b>-1.000,00</b>	<b>-1.000,00</b>
26.	Erträge aus internen Leistungsbeziehungen	0,00	0,00	0,00	0,00	0,00	0,00
27.	Aufwendungen aus internen Leistungsbeziehungen	0,00	0,00	0,00	0,00	0,00	0,00
28.	Saldo aus internen Leistungsbeziehungen	0,00	0,00	0,00	0,00	0,00	0,00
<b>29.</b>	<b>Ergebnis unter Berücksichtigung der internen Leistungsbeziehungen</b>	<b>1.580,00</b>	<b>500,00</b>	<b>-1.000,00</b>	<b>-1.000,00</b>	<b>-1.000,00</b>	<b>-1.000,00</b>



## Haushaltsplan 2015 - Gemeinde Wietmarschen

<b>Teilfinanzhaushalt Produkt 57320 Märkte</b>							
Wietmarschen							
Nr.	Bezeichnung	Ergebnis 2013	Ansatz 2014	Ansatz 2015	Plan 2016	Plan 2017	Plan 2018
<b>32.</b>	<b>Saldo aus Investitionstätigkeit</b>	<b>0,00</b>	<b>0,00</b>	<b>0,00</b>	<b>0,00</b>	<b>0,00</b>	<b>0,00</b>
<b>33.</b>	<b>Finanzmittel-Überschuss/ -Fehlbetrag</b>	<b>1.580,00</b>	<b>500,00</b>	<b>-1.000,00</b>	<b>-1.000,00</b>	<b>-1.000,00</b>	<b>-1.000,00</b>
	<b>Ein-, Auszahlungen aus Finanzierungstätigkeit</b>						
34.	Aufnahme von Krediten und inneren Darlehen für Investitionstätigkeit	0,00	0,00	0,00	0,00	0,00	0,00
35.	Tilgung von Krediten u. Rückzahlung von inneren Darlehen f. Investitionstätigkeit	0,00	0,00	0,00	0,00	0,00	0,00
<b>36.</b>	<b>Saldo aus Finanzierungstätigkeit</b>	<b>0,00</b>	<b>0,00</b>	<b>0,00</b>	<b>0,00</b>	<b>0,00</b>	<b>0,00</b>
<b>37.</b>	<b>Finanzmittelveränderung</b>	<b>1.580,00</b>	<b>500,00</b>	<b>-1.000,00</b>	<b>-1.000,00</b>	<b>-1.000,00</b>	<b>-1.000,00</b>



# **Teilhaushalt 5**

## **Sozialamt**

## Haushaltsplan 2015 - Gemeinde Wietmarschen

<b>Teilergebnishaushalt Teilhaushalt 5 Sozialamt</b>							
Wietmarschen							
Nr.	Bezeichnung	Ergebnis 2013	Ansatz 2014	Ansatz 2015	Plan 2016	Plan 2017	Plan 2018
	<b>Ordentliche Erträge</b>						
1.	Steuern und ähnliche Abgaben	0,00	0,00	0,00	0,00	0,00	0,00
2.	Zuwendungen und allgemeine Umlagen	0,00	0,00	0,00	0,00	0,00	0,00
3.	Auflösungserträge aus Sonderposten	0,00	0,00	0,00	0,00	0,00	0,00
4.	sonstige Transfererträge	0,00	0,00	0,00	0,00	0,00	0,00
5.	öffentlich-rechtliche Entgelte	0,00	0,00	0,00	0,00	0,00	0,00
6.	privatrechtliche Entgelte	0,00	0,00	0,00	0,00	0,00	0,00
7.	Kostenerstattungen und Kostenumlagen	83.336,52	65.100,00	65.100,00	65.100,00	65.100,00	65.100,00
8.	Zinsen und ähnliche Finanzerträge	0,00	0,00	0,00	0,00	0,00	0,00
9.	aktivierte Eigenleistungen	0,00	0,00	0,00	0,00	0,00	0,00
10.	Bestandsveränderungen	0,00	0,00	0,00	0,00	0,00	0,00
11.	sonstige ordentliche Erträge	0,00	0,00	0,00	0,00	0,00	0,00
<b>12.</b>	<b>= Summe ordentliche Erträge</b>	<b>83.336,52</b>	<b>65.100,00</b>	<b>65.100,00</b>	<b>65.100,00</b>	<b>65.100,00</b>	<b>65.100,00</b>
	<b>Ordentliche Aufwendungen</b>						
13.	Aufwendungen für aktives Personal	157.103,12	139.200,00	161.400,00	167.600,00	173.100,00	178.800,00
14.	Aufwendungen für Versorgung	3.114,75	0,00	0,00	0,00	0,00	0,00
15.	Aufwendungen für Sach- und Dienstleistungen	1.985,50	300,00	300,00	300,00	300,00	300,00
16.	Abschreibungen	0,00	0,00	0,00	0,00	0,00	0,00
17.	Zinsen und ähnliche Aufwendungen	0,00	0,00	0,00	0,00	0,00	0,00
18.	Transferaufwendungen	0,00	0,00	0,00	0,00	0,00	0,00
19.	sonstige ordentliche Aufwendungen	1.348,67	1.400,00	1.400,00	1.400,00	1.400,00	1.400,00
<b>20.</b>	<b>= Summe ordentliche Aufwendungen</b>	<b>163.552,04</b>	<b>140.900,00</b>	<b>163.100,00</b>	<b>169.300,00</b>	<b>174.800,00</b>	<b>180.500,00</b>
<b>21.</b>	<b>ordentliches Ergebnis</b>	<b>-80.215,52</b>	<b>-75.800,00</b>	<b>-98.000,00</b>	<b>-104.200,00</b>	<b>-109.700,00</b>	<b>-115.400,00</b>
22.	außerordentliche Erträge	0,00	0,00	0,00	0,00	0,00	0,00
23.	außerordentliche Aufwendungen	0,00	0,00	0,00	0,00	0,00	0,00
<b>24.</b>	<b>außerordentliches Ergebnis</b>	<b>0,00</b>	<b>0,00</b>	<b>0,00</b>	<b>0,00</b>	<b>0,00</b>	<b>0,00</b>
<b>25.</b>	<b>Jahresergebnis</b>	<b>-80.215,52</b>	<b>-75.800,00</b>	<b>-98.000,00</b>	<b>-104.200,00</b>	<b>-109.700,00</b>	<b>-115.400,00</b>
26.	Erträge aus internen Leistungsbeziehungen	0,00	0,00	0,00	0,00	0,00	0,00
27.	Aufwendungen aus internen Leistungsbeziehungen	0,00	0,00	0,00	0,00	0,00	0,00
28.	Saldo aus internen Leistungsbeziehungen	0,00	0,00	0,00	0,00	0,00	0,00
<b>29.</b>	<b>Ergebnis unter Berücksichtigung der internen Leistungsbeziehungen</b>	<b>-80.215,52</b>	<b>-75.800,00</b>	<b>-98.000,00</b>	<b>-104.200,00</b>	<b>-109.700,00</b>	<b>-115.400,00</b>



## Haushaltsplan 2015 - Gemeinde Wietmarschen

<b>Teilfinanzhaushalt Teilhaushalt 5 Sozialamt</b>							
Wietmarschen							
Nr.	Bezeichnung	Ergebnis 2013	Ansatz 2014	Ansatz 2015	Plan 2016	Plan 2017	Plan 2018
<b>32.</b>	<b>Saldo aus Investitionstätigkeit</b>	<b>0,00</b>	<b>0,00</b>	<b>0,00</b>	<b>0,00</b>	<b>0,00</b>	<b>0,00</b>
<b>33.</b>	<b>Finanzmittel-Überschuss/ -Fehlbetrag</b>	<b>-114.709,59</b>	<b>-75.800,00</b>	<b>-98.000,00</b>	<b>-104.200,00</b>	<b>-109.700,00</b>	<b>-115.400,00</b>
	<b>Ein-, Auszahlungen aus Finanzierungstätigkeit</b>						
34.	Aufnahme von Krediten und inneren Darlehen für Investitionstätigkeit	0,00	0,00	0,00	0,00	0,00	0,00
35.	Tilgung von Krediten u. Rückzahlung von inneren Darlehen f. Investitionstätigkeit	0,00	0,00	0,00	0,00	0,00	0,00
<b>36.</b>	<b>Saldo aus Finanzierungstätigkeit</b>	<b>0,00</b>	<b>0,00</b>	<b>0,00</b>	<b>0,00</b>	<b>0,00</b>	<b>0,00</b>
<b>37.</b>	<b>Finanzmittelveränderung</b>	<b>-114.709,59</b>	<b>-75.800,00</b>	<b>-98.000,00</b>	<b>-104.200,00</b>	<b>-109.700,00</b>	<b>-115.400,00</b>

## Haushaltsplan 2015 - Gemeinde Wietmarschen

<b>Teilergebnishaushalt Produkt 31190 Verwaltung der Sozialhilfe nach SGB XII</b>							
Wietmarschen							
Nr.	Bezeichnung	Ergebnis 2013	Ansatz 2014	Ansatz 2015	Plan 2016	Plan 2017	Plan 2018
	<b>Ordentliche Erträge</b>						
1.	Steuern und ähnliche Abgaben	0,00	0,00	0,00	0,00	0,00	0,00
2.	Zuwendungen und allgemeine Umlagen	0,00	0,00	0,00	0,00	0,00	0,00
3.	Auflösungserträge aus Sonderposten	0,00	0,00	0,00	0,00	0,00	0,00
4.	sonstige Transfererträge	0,00	0,00	0,00	0,00	0,00	0,00
5.	öffentlich-rechtliche Entgelte	0,00	0,00	0,00	0,00	0,00	0,00
6.	privatrechtliche Entgelte	0,00	0,00	0,00	0,00	0,00	0,00
7.	Kostenerstattungen und Kostenumlagen	805,90	0,00	0,00	0,00	0,00	0,00
8.	Zinsen und ähnliche Finanzerträge	0,00	0,00	0,00	0,00	0,00	0,00
9.	aktivierte Eigenleistungen	0,00	0,00	0,00	0,00	0,00	0,00
10.	Bestandsveränderungen	0,00	0,00	0,00	0,00	0,00	0,00
11.	sonstige ordentliche Erträge	0,00	0,00	0,00	0,00	0,00	0,00
<b>12.</b>	<b>= Summe ordentliche Erträge</b>	<b>805,90</b>	<b>0,00</b>	<b>0,00</b>	<b>0,00</b>	<b>0,00</b>	<b>0,00</b>
	<b>Ordentliche Aufwendungen</b>						
13.	Aufwendungen für aktives Personal	17.200,73	13.800,00	28.500,00	29.100,00	29.600,00	30.600,00
14.	Aufwendungen für Versorgung	155,74	0,00	0,00	0,00	0,00	0,00
15.	Aufwendungen für Sach- und Dienstleistungen	0,00	0,00	0,00	0,00	0,00	0,00
16.	Abschreibungen	0,00	0,00	0,00	0,00	0,00	0,00
17.	Zinsen und ähnliche Aufwendungen	0,00	0,00	0,00	0,00	0,00	0,00
18.	Transferaufwendungen	0,00	0,00	0,00	0,00	0,00	0,00
19.	sonstige ordentliche Aufwendungen	0,00	0,00	0,00	0,00	0,00	0,00
<b>20.</b>	<b>= Summe ordentliche Aufwendungen</b>	<b>17.356,47</b>	<b>13.800,00</b>	<b>28.500,00</b>	<b>29.100,00</b>	<b>29.600,00</b>	<b>30.600,00</b>
<b>21.</b>	<b>ordentliches Ergebnis</b>	<b>-16.550,57</b>	<b>-13.800,00</b>	<b>-28.500,00</b>	<b>-29.100,00</b>	<b>-29.600,00</b>	<b>-30.600,00</b>
22.	außerordentliche Erträge	0,00	0,00	0,00	0,00	0,00	0,00
23.	außerordentliche Aufwendungen	0,00	0,00	0,00	0,00	0,00	0,00
<b>24.</b>	<b>außerordentliches Ergebnis</b>	<b>0,00</b>	<b>0,00</b>	<b>0,00</b>	<b>0,00</b>	<b>0,00</b>	<b>0,00</b>
<b>25.</b>	<b>Jahresergebnis</b>	<b>-16.550,57</b>	<b>-13.800,00</b>	<b>-28.500,00</b>	<b>-29.100,00</b>	<b>-29.600,00</b>	<b>-30.600,00</b>
26.	Erträge aus internen Leistungsbeziehungen	0,00	0,00	0,00	0,00	0,00	0,00
27.	Aufwendungen aus internen Leistungsbeziehungen	0,00	0,00	0,00	0,00	0,00	0,00
28.	Saldo aus internen Leistungsbeziehungen	0,00	0,00	0,00	0,00	0,00	0,00
<b>29.</b>	<b>Ergebnis unter Berücksichtigung der internen Leistungsbeziehungen</b>	<b>-16.550,57</b>	<b>-13.800,00</b>	<b>-28.500,00</b>	<b>-29.100,00</b>	<b>-29.600,00</b>	<b>-30.600,00</b>



## Haushaltsplan 2015 - Gemeinde Wietmarschen

<b>Teilfinanzhaushalt Produkt 31190 Verwaltung der Sozialhilfe nach SGB XII</b>							
Wietmarschen							
Nr.	Bezeichnung	Ergebnis 2013	Ansatz 2014	Ansatz 2015	Plan 2016	Plan 2017	Plan 2018
<b>32.</b>	<b>Saldo aus Investitionstätigkeit</b>	<b>0,00</b>	<b>0,00</b>	<b>0,00</b>	<b>0,00</b>	<b>0,00</b>	<b>0,00</b>
<b>33.</b>	<b>Finanzmittel-Überschuss/ -Fehlbetrag</b>	<b>-17.356,47</b>	<b>-13.800,00</b>	<b>-28.500,00</b>	<b>-29.100,00</b>	<b>-29.600,00</b>	<b>-30.600,00</b>
	<b>Ein-, Auszahlungen aus Finanzierungstätigkeit</b>						
34.	Aufnahme von Krediten und inneren Darlehen für Investitionstätigkeit	0,00	0,00	0,00	0,00	0,00	0,00
35.	Tilgung von Krediten u. Rückzahlung von inneren Darlehen f. Investitionstätigkeit	0,00	0,00	0,00	0,00	0,00	0,00
<b>36.</b>	<b>Saldo aus Finanzierungstätigkeit</b>	<b>0,00</b>	<b>0,00</b>	<b>0,00</b>	<b>0,00</b>	<b>0,00</b>	<b>0,00</b>
<b>37.</b>	<b>Finanzmittelveränderung</b>	<b>-17.356,47</b>	<b>-13.800,00</b>	<b>-28.500,00</b>	<b>-29.100,00</b>	<b>-29.600,00</b>	<b>-30.600,00</b>

## Haushaltsplan 2015 - Gemeinde Wietmarschen

<b>Teilergebnishaushalt Produkt 31290 Verwaltung der Grundsicherung nach SGB II</b>							
Wietmarschen							
Nr.	Bezeichnung	Ergebnis 2013	Ansatz 2014	Ansatz 2015	Plan 2016	Plan 2017	Plan 2018
	<b>Ordentliche Erträge</b>						
1.	Steuern und ähnliche Abgaben	0,00	0,00	0,00	0,00	0,00	0,00
2.	Zuwendungen und allgemeine Umlagen	0,00	0,00	0,00	0,00	0,00	0,00
3.	Auflösungserträge aus Sonderposten	0,00	0,00	0,00	0,00	0,00	0,00
4.	sonstige Transfererträge	0,00	0,00	0,00	0,00	0,00	0,00
5.	öffentlich-rechtliche Entgelte	0,00	0,00	0,00	0,00	0,00	0,00
6.	privatrechtliche Entgelte	0,00	0,00	0,00	0,00	0,00	0,00
7.	Kostenerstattungen und Kostenumlagen	77.139,00	62.100,00	62.100,00	62.100,00	62.100,00	62.100,00
8.	Zinsen und ähnliche Finanzerträge	0,00	0,00	0,00	0,00	0,00	0,00
9.	aktivierte Eigenleistungen	0,00	0,00	0,00	0,00	0,00	0,00
10.	Bestandsveränderungen	0,00	0,00	0,00	0,00	0,00	0,00
11.	sonstige ordentliche Erträge	0,00	0,00	0,00	0,00	0,00	0,00
<b>12.</b>	<b>= Summe ordentliche Erträge</b>	<b>77.139,00</b>	<b>62.100,00</b>	<b>62.100,00</b>	<b>62.100,00</b>	<b>62.100,00</b>	<b>62.100,00</b>
	<b>Ordentliche Aufwendungen</b>						
13.	Aufwendungen für aktives Personal	111.794,78	86.100,00	93.000,00	96.500,00	100.500,00	103.500,00
14.	Aufwendungen für Versorgung	2.803,27	0,00	0,00	0,00	0,00	0,00
15.	Aufwendungen für Sach- und Dienstleistungen	1.469,70	300,00	300,00	300,00	300,00	300,00
16.	Abschreibungen	0,00	0,00	0,00	0,00	0,00	0,00
17.	Zinsen und ähnliche Aufwendungen	0,00	0,00	0,00	0,00	0,00	0,00
18.	Transferaufwendungen	0,00	0,00	0,00	0,00	0,00	0,00
19.	sonstige ordentliche Aufwendungen	91,40	200,00	200,00	200,00	200,00	200,00
<b>20.</b>	<b>= Summe ordentliche Aufwendungen</b>	<b>116.159,15</b>	<b>86.600,00</b>	<b>93.500,00</b>	<b>97.000,00</b>	<b>101.000,00</b>	<b>104.000,00</b>
<b>21.</b>	<b>ordentliches Ergebnis</b>	<b>-39.020,15</b>	<b>-24.500,00</b>	<b>-31.400,00</b>	<b>-34.900,00</b>	<b>-38.900,00</b>	<b>-41.900,00</b>
22.	außerordentliche Erträge	0,00	0,00	0,00	0,00	0,00	0,00
23.	außerordentliche Aufwendungen	0,00	0,00	0,00	0,00	0,00	0,00
<b>24.</b>	<b>außerordentliches Ergebnis</b>	<b>0,00</b>	<b>0,00</b>	<b>0,00</b>	<b>0,00</b>	<b>0,00</b>	<b>0,00</b>
<b>25.</b>	<b>Jahresergebnis</b>	<b>-39.020,15</b>	<b>-24.500,00</b>	<b>-31.400,00</b>	<b>-34.900,00</b>	<b>-38.900,00</b>	<b>-41.900,00</b>
26.	Erträge aus internen Leistungsbeziehungen	0,00	0,00	0,00	0,00	0,00	0,00
27.	Aufwendungen aus internen Leistungsbeziehungen	0,00	0,00	0,00	0,00	0,00	0,00
28.	Saldo aus internen Leistungsbeziehungen	0,00	0,00	0,00	0,00	0,00	0,00
<b>29.</b>	<b>Ergebnis unter Berücksichtigung der internen Leistungsbeziehungen</b>	<b>-39.020,15</b>	<b>-24.500,00</b>	<b>-31.400,00</b>	<b>-34.900,00</b>	<b>-38.900,00</b>	<b>-41.900,00</b>





## Haushaltsplan 2015 - Gemeinde Wietmarschen

<b>Teilfinanzhaushalt Produkt 31290 Verwaltung der Grundsicherung nach SGB II</b>							
Wietmarschen							
Nr.	Bezeichnung	Ergebnis 2013	Ansatz 2014	Ansatz 2015	Plan 2016	Plan 2017	Plan 2018
<b>32.</b>	<b>Saldo aus Investitionstätigkeit</b>	<b>0,00</b>	<b>0,00</b>	<b>0,00</b>	<b>0,00</b>	<b>0,00</b>	<b>0,00</b>
<b>33.</b>	<b>Finanzmittel-Überschuss/ -Fehlbetrag</b>	<b>-71.365,85</b>	<b>-24.500,00</b>	<b>-31.400,00</b>	<b>-34.900,00</b>	<b>-38.900,00</b>	<b>-41.900,00</b>
	<b>Ein-, Auszahlungen aus Finanzierungstätigkeit</b>						
34.	Aufnahme von Krediten und inneren Darlehen für Investitionstätigkeit	0,00	0,00	0,00	0,00	0,00	0,00
35.	Tilgung von Krediten u. Rückzahlung von inneren Darlehen f. Investitionstätigkeit	0,00	0,00	0,00	0,00	0,00	0,00
<b>36.</b>	<b>Saldo aus Finanzierungstätigkeit</b>	<b>0,00</b>	<b>0,00</b>	<b>0,00</b>	<b>0,00</b>	<b>0,00</b>	<b>0,00</b>
<b>37.</b>	<b>Finanzmittelveränderung</b>	<b>-71.365,85</b>	<b>-24.500,00</b>	<b>-31.400,00</b>	<b>-34.900,00</b>	<b>-38.900,00</b>	<b>-41.900,00</b>

## Haushaltsplan 2015 - Gemeinde Wietmarschen

<b>Teilergebnishaushalt Produkt 31390 Verwaltung der Leistungen nach dem AsylbLG</b>							
Wietmarschen							
Nr.	Bezeichnung	Ergebnis 2013	Ansatz 2014	Ansatz 2015	Plan 2016	Plan 2017	Plan 2018
	<b>Ordentliche Erträge</b>						
1.	Steuern und ähnliche Abgaben	0,00	0,00	0,00	0,00	0,00	0,00
2.	Zuwendungen und allgemeine Umlagen	0,00	0,00	0,00	0,00	0,00	0,00
3.	Auflösungserträge aus Sonderposten	0,00	0,00	0,00	0,00	0,00	0,00
4.	sonstige Transfererträge	0,00	0,00	0,00	0,00	0,00	0,00
5.	öffentlich-rechtliche Entgelte	0,00	0,00	0,00	0,00	0,00	0,00
6.	privatrechtliche Entgelte	0,00	0,00	0,00	0,00	0,00	0,00
7.	Kostenerstattungen und Kostenumlagen	4.424,54	3.000,00	3.000,00	3.000,00	3.000,00	3.000,00
8.	Zinsen und ähnliche Finanzerträge	0,00	0,00	0,00	0,00	0,00	0,00
9.	aktivierte Eigenleistungen	0,00	0,00	0,00	0,00	0,00	0,00
10.	Bestandsveränderungen	0,00	0,00	0,00	0,00	0,00	0,00
11.	sonstige ordentliche Erträge	0,00	0,00	0,00	0,00	0,00	0,00
<b>12.</b>	<b>= Summe ordentliche Erträge</b>	<b>4.424,54</b>	<b>3.000,00</b>	<b>3.000,00</b>	<b>3.000,00</b>	<b>3.000,00</b>	<b>3.000,00</b>
	<b>Ordentliche Aufwendungen</b>						
13.	Aufwendungen für aktives Personal	11.746,46	5.400,00	14.300,00	15.200,00	15.700,00	16.200,00
14.	Aufwendungen für Versorgung	155,74	0,00	0,00	0,00	0,00	0,00
15.	Aufwendungen für Sach- und Dienstleistungen	0,00	0,00	0,00	0,00	0,00	0,00
16.	Abschreibungen	0,00	0,00	0,00	0,00	0,00	0,00
17.	Zinsen und ähnliche Aufwendungen	0,00	0,00	0,00	0,00	0,00	0,00
18.	Transferaufwendungen	0,00	0,00	0,00	0,00	0,00	0,00
19.	sonstige ordentliche Aufwendungen	0,00	0,00	0,00	0,00	0,00	0,00
<b>20.</b>	<b>= Summe ordentliche Aufwendungen</b>	<b>11.902,20</b>	<b>5.400,00</b>	<b>14.300,00</b>	<b>15.200,00</b>	<b>15.700,00</b>	<b>16.200,00</b>
<b>21.</b>	<b>ordentliches Ergebnis</b>	<b>-7.477,66</b>	<b>-2.400,00</b>	<b>-11.300,00</b>	<b>-12.200,00</b>	<b>-12.700,00</b>	<b>-13.200,00</b>
22.	außerordentliche Erträge	0,00	0,00	0,00	0,00	0,00	0,00
23.	außerordentliche Aufwendungen	0,00	0,00	0,00	0,00	0,00	0,00
<b>24.</b>	<b>außerordentliches Ergebnis</b>	<b>0,00</b>	<b>0,00</b>	<b>0,00</b>	<b>0,00</b>	<b>0,00</b>	<b>0,00</b>
<b>25.</b>	<b>Jahresergebnis</b>	<b>-7.477,66</b>	<b>-2.400,00</b>	<b>-11.300,00</b>	<b>-12.200,00</b>	<b>-12.700,00</b>	<b>-13.200,00</b>
26.	Erträge aus internen Leistungsbeziehungen	0,00	0,00	0,00	0,00	0,00	0,00
27.	Aufwendungen aus internen Leistungsbeziehungen	0,00	0,00	0,00	0,00	0,00	0,00
28.	Saldo aus internen Leistungsbeziehungen	0,00	0,00	0,00	0,00	0,00	0,00
<b>29.</b>	<b>Ergebnis unter Berücksichtigung der internen Leistungsbeziehungen</b>	<b>-7.477,66</b>	<b>-2.400,00</b>	<b>-11.300,00</b>	<b>-12.200,00</b>	<b>-12.700,00</b>	<b>-13.200,00</b>



## Haushaltsplan 2015 - Gemeinde Wietmarschen

<b>Teilfinanzhaushalt Produkt 31390 Verwaltung der Leistungen nach dem AsylbLG</b>							
Wietmarschen							
Nr.	Bezeichnung	Ergebnis 2013	Ansatz 2014	Ansatz 2015	Plan 2016	Plan 2017	Plan 2018
<b>32.</b>	<b>Saldo aus Investitionstätigkeit</b>	<b>0,00</b>	<b>0,00</b>	<b>0,00</b>	<b>0,00</b>	<b>0,00</b>	<b>0,00</b>
<b>33.</b>	<b>Finanzmittel-Überschuss/ -Fehlbetrag</b>	<b>-7.961,20</b>	<b>-2.400,00</b>	<b>-11.300,00</b>	<b>-12.200,00</b>	<b>-12.700,00</b>	<b>-13.200,00</b>
	<b>Ein-, Auszahlungen aus Finanzierungstätigkeit</b>						
34.	Aufnahme von Krediten und inneren Darlehen für Investitionstätigkeit	0,00	0,00	0,00	0,00	0,00	0,00
35.	Tilgung von Krediten u. Rückzahlung von inneren Darlehen f. Investitionstätigkeit	0,00	0,00	0,00	0,00	0,00	0,00
<b>36.</b>	<b>Saldo aus Finanzierungstätigkeit</b>	<b>0,00</b>	<b>0,00</b>	<b>0,00</b>	<b>0,00</b>	<b>0,00</b>	<b>0,00</b>
<b>37.</b>	<b>Finanzmittelveränderung</b>	<b>-7.961,20</b>	<b>-2.400,00</b>	<b>-11.300,00</b>	<b>-12.200,00</b>	<b>-12.700,00</b>	<b>-13.200,00</b>

## Haushaltsplan 2015 - Gemeinde Wietmarschen

<b>Teilergebnishaushalt Produkt 34690 Verwaltung der Leistungen nach dem Wohngeldgesetz</b>							
Wietmarschen							
Nr.	Bezeichnung	Ergebnis 2013	Ansatz 2014	Ansatz 2015	Plan 2016	Plan 2017	Plan 2018
	<b>Ordentliche Erträge</b>						
1.	Steuern und ähnliche Abgaben	0,00	0,00	0,00	0,00	0,00	0,00
2.	Zuwendungen und allgemeine Umlagen	0,00	0,00	0,00	0,00	0,00	0,00
3.	Auflösungserträge aus Sonderposten	0,00	0,00	0,00	0,00	0,00	0,00
4.	sonstige Transfererträge	0,00	0,00	0,00	0,00	0,00	0,00
5.	öffentlich-rechtliche Entgelte	0,00	0,00	0,00	0,00	0,00	0,00
6.	privatrechtliche Entgelte	0,00	0,00	0,00	0,00	0,00	0,00
7.	Kostenerstattungen und Kostenumlagen	967,08	0,00	0,00	0,00	0,00	0,00
8.	Zinsen und ähnliche Finanzerträge	0,00	0,00	0,00	0,00	0,00	0,00
9.	aktivierte Eigenleistungen	0,00	0,00	0,00	0,00	0,00	0,00
10.	Bestandsveränderungen	0,00	0,00	0,00	0,00	0,00	0,00
11.	sonstige ordentliche Erträge	0,00	0,00	0,00	0,00	0,00	0,00
<b>12.</b>	<b>= Summe ordentliche Erträge</b>	<b>967,08</b>	<b>0,00</b>	<b>0,00</b>	<b>0,00</b>	<b>0,00</b>	<b>0,00</b>
	<b>Ordentliche Aufwendungen</b>						
13.	Aufwendungen für aktives Personal	16.361,15	33.900,00	25.600,00	26.800,00	27.300,00	28.500,00
14.	Aufwendungen für Versorgung	0,00	0,00	0,00	0,00	0,00	0,00
15.	Aufwendungen für Sach- und Dienstleistungen	515,80	0,00	0,00	0,00	0,00	0,00
16.	Abschreibungen	0,00	0,00	0,00	0,00	0,00	0,00
17.	Zinsen und ähnliche Aufwendungen	0,00	0,00	0,00	0,00	0,00	0,00
18.	Transferaufwendungen	0,00	0,00	0,00	0,00	0,00	0,00
19.	sonstige ordentliche Aufwendungen	1.257,27	1.200,00	1.200,00	1.200,00	1.200,00	1.200,00
<b>20.</b>	<b>= Summe ordentliche Aufwendungen</b>	<b>18.134,22</b>	<b>35.100,00</b>	<b>26.800,00</b>	<b>28.000,00</b>	<b>28.500,00</b>	<b>29.700,00</b>
<b>21.</b>	<b>ordentliches Ergebnis</b>	<b>-17.167,14</b>	<b>-35.100,00</b>	<b>-26.800,00</b>	<b>-28.000,00</b>	<b>-28.500,00</b>	<b>-29.700,00</b>
22.	außerordentliche Erträge	0,00	0,00	0,00	0,00	0,00	0,00
23.	außerordentliche Aufwendungen	0,00	0,00	0,00	0,00	0,00	0,00
<b>24.</b>	<b>außerordentliches Ergebnis</b>	<b>0,00</b>	<b>0,00</b>	<b>0,00</b>	<b>0,00</b>	<b>0,00</b>	<b>0,00</b>
<b>25.</b>	<b>Jahresergebnis</b>	<b>-17.167,14</b>	<b>-35.100,00</b>	<b>-26.800,00</b>	<b>-28.000,00</b>	<b>-28.500,00</b>	<b>-29.700,00</b>
26.	Erträge aus internen Leistungsbeziehungen	0,00	0,00	0,00	0,00	0,00	0,00
27.	Aufwendungen aus internen Leistungsbeziehungen	0,00	0,00	0,00	0,00	0,00	0,00
28.	Saldo aus internen Leistungsbeziehungen	0,00	0,00	0,00	0,00	0,00	0,00
<b>29.</b>	<b>Ergebnis unter Berücksichtigung der internen Leistungsbeziehungen</b>	<b>-17.167,14</b>	<b>-35.100,00</b>	<b>-26.800,00</b>	<b>-28.000,00</b>	<b>-28.500,00</b>	<b>-29.700,00</b>



## Haushaltsplan 2015 - Gemeinde Wietmarschen

<b>Teilfinanzhaushalt Produkt 34690 Verwaltung der Leistungen nach dem Wohngeldgesetz</b>							
Wietmarschen							
Nr.	Bezeichnung	Ergebnis 2013	Ansatz 2014	Ansatz 2015	Plan 2016	Plan 2017	Plan 2018
<b>32.</b>	<b>Saldo aus Investitionstätigkeit</b>	<b>0,00</b>	<b>0,00</b>	<b>0,00</b>	<b>0,00</b>	<b>0,00</b>	<b>0,00</b>
<b>33.</b>	<b>Finanzmittel-Überschuss/ -Fehlbetrag</b>	<b>-18.026,07</b>	<b>-35.100,00</b>	<b>-26.800,00</b>	<b>-28.000,00</b>	<b>-28.500,00</b>	<b>-29.700,00</b>
	<b>Ein-, Auszahlungen aus Finanzierungstätigkeit</b>						
34.	Aufnahme von Krediten und inneren Darlehen für Investitionstätigkeit	0,00	0,00	0,00	0,00	0,00	0,00
35.	Tilgung von Krediten u. Rückzahlung von inneren Darlehen f. Investitionstätigkeit	0,00	0,00	0,00	0,00	0,00	0,00
<b>36.</b>	<b>Saldo aus Finanzierungstätigkeit</b>	<b>0,00</b>	<b>0,00</b>	<b>0,00</b>	<b>0,00</b>	<b>0,00</b>	<b>0,00</b>
<b>37.</b>	<b>Finanzmittelveränderung</b>	<b>-18.026,07</b>	<b>-35.100,00</b>	<b>-26.800,00</b>	<b>-28.000,00</b>	<b>-28.500,00</b>	<b>-29.700,00</b>



# **Ü b e r s i c h t**

**über die Produktgruppen  
gem. § 1 Abs. 2 Nr. 11  
GemHKVO**

**Produktrahmen**

Wietmarschen

8. Januar 2015

**Filter**

Produktbereich

	Produktgruppe	Produkt	KR-Kostenträger
11	Innere Verwaltung		
111	Verwaltungssteuerung und -service		
	11110	Gemeindeorgane	
		11110	Gemeindeorgane
	11120	Zentrale Dienste	
		11120	Zentrale Dienste
	11130	Personalangelegenheiten	
		11130	Personalangelegenheiten
	11140	Presse- und Öffentlichkeitsarbeit	
		11140	Presse- und Öffentlichkeitsarbeit
	11150	Finanzverwaltung	
		11150	Finanzverwaltung
	11151	Betriebe gewerblicher Art	
		11151	Betriebe gewerblicher Art
	11160	Gebäude- und Grundstücksverwaltung	
		11160	Gebäude- und Grundstücksverwaltung
12	Sicherheit und Ordnung		
121	Statistik und Wahlen		
	12110	Wahlen	
		12110	Wahlen
122	Ordnungsangelegenheiten		
	12210	Allgemeine Ordnungsangelegenheiten	
		12210	Allgemeine Ordnungsangelegenheiten
	12220	Gewerbe- und Gaststättenangelegenheiten	
		12220	Gewerbe- und Gaststättenangelegenheiten
	12230	Melde- und Personenstandswesen, Bürgerservice	
		12230	Melde- und Personenstandswesen, Bürgerservice
126	Brandschutz		
	12610	Brandschutz	
		12610	Brandschutz
21	Schulträgeraufgaben		
211	Grundschulen		
	21110	Grundschulen	
		21110	Grundschulen
213	Kombinierte Grund- und Hauptschulen		
	21310	Grund- und Hauptschulen	
		21310	Grund- und Hauptschulen
216	Kombinierte Haupt- und Realschulen		
	21610	Haupt- und Realschulen	
		21610	Haupt- und Realschulen
242	Fördermaßnahmen für Schüler		
	24210	Schülerförderung	
		24210	Schülerförderung
244	Kreisschulbaukasse		
	24410	Kreisschulbaukasse	
		24410	Kreisschulbaukasse
24	Sonstige schulische Aufgaben		
26	Kultur und Wissenschaft		

## Produktrahmen

Wietmarschen

8. Januar 2015

### Filter

#### Produktbereich

	Produktgruppe	Produkt	KR-Kostenträger
	263	Musikschulen	
		26310	Musikschulen
			26310
			Musikschulen
28	Kultur und Wissenschaft		
	281	Heimat- und sonstige Kulturpflege	
		28110	Heimat- und Kulturpflege
			28110
			Heimat- und Kulturpflege
31	Soziale Hilfen		
	311	Grundversorgung und Hilfen nach dem Zwölften Buch	
		31190	Verwaltung der Sozialhilfe nach SGB XII
			31190
			Verwaltung der Sozialhilfe nach SGB XII
	3119	Verwaltung der Sozialhilfe	
	312	Grundsicherung für Arbeitssuchende nach dem Zweite	
		31290	Verwaltung der Grundsicherung nach SGB II
			31290
			Verwaltung der Grundsicherung nach SGB II
	3129	Verwaltung der Grundsicherung für Arbeitsuchende	
	313	Leistungen nach dem Asylbewerberleistungsgesetz	
		31390	Verwaltung der Leistungen nach dem AsylbLG
			31390
			Verwaltung der Leistungen nach dem AsylbLG
	346	Wohngeld	
		34690	Verwaltung der Leistungen nach dem Wohngeldgesetz
			34690
			Verwaltung der Leistungen nach dem Wohngeldgesetz
34	Soziale Hilfen		
	347	Bildung und Teilhabe nach § 6 b Bundeskindergeldgesetz	
		34790	Verwaltung der Leistungen für Bildung und Teilhabe nach § 6 b BKGG
			34790
			Verwaltung der Leistungen für Bildung und Teilhabe nach § 6 b BKGG
36	Kinder-, Jugend- und Familienhilfe		
	362	Jugendarbeit	
		36220	Förderung der Jugendarbeit
			36220
			Förderung der Jugendarbeit
	363	Sonstige Leistungen der Kinder-, Jugend- und Famil	
		36363	Ausgaben für sonstige Maßnahmen der Kinder-, Jugend-, Familienhilfe
			36363
			Ausgaben für sonstige Maßnahmen der Kinder-, Jugend- u. Familienhilfe
	365	Tageseinrichtungen für Kinder	
		36510	Kindergärten, -tagesstätten
			36510
			Kindergärten, -tagesstätten
	366	Einrichtungen der Jugendarbeit	
		36610	Einrichtungen der Jugendarbeit
			36610
			Einrichtungen der Jugendarbeit
		36620	Kinderspielplätze
			36620
			Kinderspielplätze
42	Sportförderung		
	421	Förderung des Sports	
		42110	Sportförderung

**Produktrahmen**

Wietmarschen

8. Januar 2015

**Filter**

## Produktbereich

	Produktgruppe	Produkt	KR-Kostenträger
			42110 Sportförderung
424	Sportstätten und Bäder		
		42410 Sporteinrichtungen	
		42410 Sporteinrichtungen	Sporteinrichtungen
51	Räumliche Planung und Entwicklung		
511	Räumliche Planungs- und Entwicklungsmaßnahmen		
		51110 Gemeindliche Planungs- und Entwicklungsmaßnahmen	
		51110 Gemeindliche Planungs- und Entwicklungsmaßnahmen	Gemeindliche Planungs- und Entwicklungsmaßnahmen
52	Bauen und Wohnen		
522	Wohnbauförderung		
		52210 Wohnbauförderung	
		52210 Wohnbauförderung	Wohnbauförderung
53	Ver- und Entsorgung		
531	Elektrizitätsversorgung		
		53110 Elektrizitätsversorgung	
		53110 Elektrizitätsversorgung	Elektrizitätsversorgung
532	Gasversorgung		
		53210 Gasversorgung	
		53210 Gasversorgung	Gasversorgung
533	Wasserversorgung		
		53310 Wasserversorgung	
		53310 Wasserversorgung	Wasserversorgung
538	Abwasserbeseitigung		
		53810 Regenwasserkanalisation	
		53810 Regenwasserkanalisation	Regenwasserkanalisation
54	Verkehrsflächen und -anlagen, ÖPNV		
541	Gemeindestraßen		
		54110 Bau und Unterhaltung von Gemeindestraßen	
		54110 Bau und Unterhaltung von Gemeindestraßen	Bau und Unterhaltung von Gemeindestraßen
542	Kreisstraßen		
		54210 Bau und Unterhaltung von Kreisstraßen	
		54210 Bau und Unterhaltung von Kreisstraßen	Bau und Unterhaltung von Kreisstraßen
543	Landesstraßen		
		54310 Bau und Unterhaltung von Landesstraßen	
		54310 Bau und Unterhaltung von Landesstraßen	Bau und Unterhaltung von Landesstraßen
544	Bundesstraßen		
		54410 Bau und Unterhaltung von Bundesstraßen	
		54410 Bau und Unterhaltung von Bundesstraßen	Bau und Unterhaltung von Bundesstraßen
545	Straßenreinigung, Straßenbeleuchtung		
		54510 Reinigung von Straßen, Wegen und Plätzen	
		54510 Reinigung von Straßen, Wegen und Plätzen	Reinigung von Straßen, Wegen und Plätzen
		54520 Winterdienst	
		54520 Winterdienst	Winterdienst
		54530 Bau, Betrieb und Unterhaltung der Straßenbeleuchtung	
		54530 Bau, Betrieb und Unterhaltung der Straßenbeleuchtung	Bau, Betrieb und Unterhaltung der Straßenbeleuchtung
547	ÖPNV		

**Produktrahmen**

8. Januar 2015

Wietmarschen

**Filter**

Produktbereich

	Produktgruppe	Produkt	KR-Kostenträger
		54710	Öffentlicher Personennahverkehr
			54710 Öffentlicher Personennahverkehr
55	Natur- und Landschaftspflege		
	551	Öffentliches Grün/Landschaftsbau	
		55110	Parkanlagen und öffentliche Grünflächen
			55110 Parkanlagen und öffentliche Grünflächen
	552	Öffentliche Gewässer/Wasserbauliche Anlagen	
		55210	Wasserbauliche Anlagen
			55210 Wasserbauliche Anlagen
	553	Friedhofs- und Bestattungswesen	
		55310	Friedhöfe und Bestattungswesen
			55310 Friedhöfe und Bestattungswesen
	555	Land- und Forstwirtschaft	
		55510	Förderung der Land- und Forstwirtschaft
			55510 Förderung der Land- und Forstwirtschaft
56	Umweltschutz		
	561	Umweltschutzmaßnahmen	
		56110	Umweltschutzmaßnahmen
			56110 Umweltschutzmaßnahmen
57	Wirtschaft und Tourismus		
	571	Wirtschaftsförderung	
		57110	Wirtschaftsförderung
			57110 Wirtschaftsförderung
	573	Allgemeine Einrichtungen und Unternehmen	
		57310	Bauhof
			57310 Bauhof
		57320	Märkte
			57320 Märkte
		57330	Sonstige allgemeine Einrichtungen u. Unternehmen
			57330 Sonstige allgemeine Einrichtungen u. Unternehmen
61	Allgemeine Finanzwirtschaft		
	611	Steuern, allgemeine Zuweisungen, allgemeine Umlage	
		61110	Steuern, allgemeine Zuweisungen, allgemeine Umlagen
			61110 Steuern, allgemeine Zuweisungen, allgemeine Umlagen
	612	Sonstige allgemeine Finanzwirtschaft	
		61210	Sonstige allgemeine Finanzwirtschaft
			61210 Sonstige allgemeine Finanzwirtschaft

# Stellenplan

# 2015



## Teil B: Tariflich Beschäftigte

2015

			Zahl der Stellen im Vorjahr, 30.6.2014				
Lfd.	Funktions- bezeichnung	Entgeltgruppe	Zahl der Stellen im Haushaltsjahr 2015	insgesamt	tatsächlich besetzt	nicht besetzt	Vermerke, Erläuterungen
1	Tariflich Beschäftigte	15	0	0	0		
2	Tariflich Beschäftigte	14	0	0	0		
3	Tariflich Beschäftigte	13	0	0	0		
4	Tariflich Beschäftigte	12	0	0	0		
5	Tariflich Beschäftigte	11	1	1	1		
6	Tariflich Beschäftigte	10	2	2	2		
7	Tariflich Beschäftigte	S 11	1	1	1		
7	Tariflich Beschäftigte	9	2,64	2,64	2,64		
8	Tariflich Beschäftigte	8	2,28	2,93	2,93		
9	Tariflich Beschäftigte	7	0	0	0		
10	Tariflich Beschäftigte	6	14,25	13,14	13,14		
11	Tariflich Beschäftigte	5	6,87	6,82	6,82		
12	Tariflich Beschäftigte	4	0	0	0		
13	Tariflich Beschäftigte	3	0	0	0		
14	Tariflich Beschäftigte	2	1,02	2,09	2,09		
15	Tariflich Beschäftigte	1	1,71	10,71	10,71		
	insgesamt: Tariflich Beschäftigte		32,77	42,33	42,33		





## Anhang: Dienstkräfte in der Probe- und Ausbildungszeit

## I. Beamte zur Anstellung

Lfd. Nr.	Dienstbez.	Bes.-Gruppe	Zahl der Stellen im Hhjahr 2015	insgesamt	Zahl der Stellen im Vorjahr davon am 30.06.2014		Vermerke Erläuterungen
					tatsächlich besetzt	nicht besetzt	
1	2	3	4	5	6	7	8
entfällt							

## II. Nachwuchskräfte und informatorisch beschäftigte Dienstkräfte

Lfd. Nr.	Bezeichnung	Art der Vergütung	vorgesehen im Hhjahr 2015	beschäftigt im Vorjahr am 01.10.2014	Erläuterungen
1	2	3	4	5	6
1	Auszubildende	Ausbildungsvergütung	1	1	-
2	Praktikanten	Pauschale	4	4	

# **Schuldenübersicht**

**der**

**Gemeinde Wietmarschen**

## Übersicht über den voraussichtlichen Stand der Schulden

Haushaltsplan 2015

Übersicht gem. § 1 Abs. 2 Nr. 6 GemHKVO

Art der Schulden	Stand zu Beginn des Vorjahres  - 1.000 Euro -	Voraussichtlicher Stand zu Beginn des Haushaltsjahres  - 1.000 Euro -
1	2	3
1. Geldschulden aus		
1.1 Anleihen		
1.2 Verbindlichkeiten aus Krediten für Investitionstätigkeit	9.125	7.923
1.3 Liquiditätskrediten		
1.4 sonstige Geldschulden		
2. Verbindlichkeiten aus kreditähnlichen Rechtsgeschäften		
3. Verbindlichkeiten aus Lieferungen und Leistungen	498	23
4. Transferverbindlichkeiten	444	488
5. Sonstige Verbindlichkeiten	98	116
<b>Schulden insgesamt</b>	<b>10.165</b>	<b>8.550</b>

**Eigenbetrieb**

**“Abwasser”**

**der**

**Gemeinde Wietmarschen**

**Wirtschaftsplan**

**2015**

- 1. Erfolgsplan**
- 2. Vermögensplan**
- 3. Finanzplanung**

## Erfolgsplan Abwasserbeseitigung Gemeinde Wietmarschen 2015

	<b>Planansatz 2015 Euro</b>	<b>Planansatz 2014 Euro</b>	<b>Abschluss 2012 Euro</b>
1. Umsatzerlöse	950.000	930.000	938.124,78
2. Sonst. betr. Erträge	2.000	2.000	3.828,34
3. Aktivierte Eigenleistungen	0	0	0
4. Erträge aus Auflösung	345.000	341.000	334.379,36
	<b>1.297.000</b>	<b>1.273.000</b>	<b>1.276.332,48</b>
5. Materialaufwand	65.800	55.800	94.719,09
a) Aufw. f. Roh-, Hilfs- und Betriebsstoffe			
b) Aufw. f. bezogene Leistungen	480.300	433.300	313.108,23
6. Personalaufwand	0	0	0
7. Abschreibungen auf Sach- anlagen	470.000	480.000	475.155,00
8. Sonst. betriebliche Auf- wendungen	95.000	95.000	93.258,58
9. Sonstige Zinsen und ähnliche Erträge	300	300	728,36
10. Zinsen und ähnliche Auf- wendungen	270.100	285.100	239.509,49
	<b>1.380.900</b>	<b>1.348.900</b>	<b>1.215.022,03</b>
<b>11. Jahresverlust/Jahres- gewinn</b>	<b>- 83.900</b>	<b>- 75.900</b>	<b>+ 61.310,45</b>

## Vermögensplan Abwasserbeseitigung Gemeinde Wietmarschen 2015

I. Verfügbare Mittel	Plan 2015 Euro	Plan 2014 Euro	Abschluss 2012 Euro
1. Abschreibung auf Sachanlagen	470.000	480.000	475 155,00
2. Baukostenzuschüsse	150.000	150.000	205.771,99
3. Sonstige Zuschüsse	45.000	12.500	0
4. Kassenkredite	500.000	500.000	500.000,00
5. Jahresgewinn	0		61.310,45
	<b>1.165.000</b>	<b>1.142.500</b>	<b>1.242.237,44</b>

II. Benötigte Mittel	Plan 2015	Plan 2014	Abschluss 2012
1. Tilgung Darlehen (Gemeinde)	0	0	0
2. Tilgung am Kreditmarkt	230.000	230.000	206.975,32
3. Rückzahlung Kassenkredite	500.000	500.000	500.000,00
4. Neu-Investitionen	720.000	600.000	200.882,76
5. Auflösung Ertragszuschüsse	345.000	341.000	334.379,36
6. Jahresverlust	83 .900	75.900	
	<b>1. 878.900</b>	<b>1.746.900</b>	<b>1.242.237,44</b>

III. Kreditbedarf	Plan 2015	Plan 2014	Abschluss 2013
	<b>713.900</b>	<b>604.400</b>	<b>0</b>

## Finanzplanung

### I. Verfügbare Mittel

	<b>2014 Euro</b>	<b>2015 Euro</b>	<b>2016 Euro</b>	<b>2017 Euro</b>	<b>2018 Euro</b>
1. Abschreibung auf Sachanlagen SW	480.000	470.000	530.000	540.000	550.000
2. Baukostenzuschüsse	150.000	150.000	100.000	100.000	100.000
3. Sonstige Zuschüsse	12.500	45.000	20.000	20.000	20.000
4. Kassenkredite	500.000	500.000	500.000	500.000	500.000
5. Jahresgewinn <b>Summe:</b>	<b>1.142.500</b>	<b>1.165.000</b>	<b>1.150.000</b>	<b>1.160.000</b>	<b>1.170.000</b>

### II. Benötigte Mittel

1. Tilgungen	230.000	230.000	220.000	220.000	230.000
2. Rückzahlung der Kassenkredite	500.000	500.000	500.000	500.000	500.000
3. Auflösung Ertragszuschüsse	341.000	345.000	330.000	335.000	335.000
4. Erweiterungen und Erneuerungen	600.000	720.000	400.000	150.000	250.000
5. Jahresverlust	75.900	83.900	100.000	100.000	0
<b>Summe:</b>	<b>1.746.900</b>	<b>1.878.900</b>	<b>1.550.000</b>	<b>1.305.000</b>	<b>1.315.000</b>

### III. Kreditbedarf

(I. ./I. II.)	<b>604.400</b>	<b>713.900</b>	<b>400.000</b>	<b>145.000</b>	<b>145.000</b>
---------------	----------------	----------------	----------------	----------------	----------------



## Bericht der Gemeinde Wietmarschen

### über die Beteiligungen an Unternehmen und Einrichtungen

- gemäß § 151 NKomVG in Verbindung mit § 1 Absatz 2 Nr. 10 GemHKVO -

A) Beteiligung an Unternehmen und Einrichtungen, an denen die Gemeinde Wietmarschen mit 50% und mehr beteiligt ist.

#### 1. Wietmarscher Grundstücks- und Entwicklungsgesellschaft mit beschränkter Haftung

Stand: 31.12.14

Unternehmen	Rechtsform des Unternehmens	Gezeichnetes Stammkapital des Unternehmens	davon Anteil der Gemeinde Wietmarschen	
Wietmarscher Grundstücks- und Entwicklungsgesellschaft mbH	Gesellschaft mit beschränkter Haftung	280.000,00 €	280.000,00 €	100%

Gegenstand des Unternehmens (lt. § 2 des Gesellschaftsvertrages):

Das Betreiben von Grundstücksgeschäften aller Art sowie die Planung, Entwicklung und Erschließung von Baugebieten.

Organe des Unternehmens	bestehend aus
a) Geschäftsführung	Alleinvertretungsberechtigter Geschäftsführer ist Herr Bürgermeister Manfred Wellen
b) Gesellschafterversammlung	In der Gesellschafterversammlung wird die Gemeinde Wietmarschen durch die Mitglieder des Rates der Gemeinde Wietmarschen vertreten

## 2. Festplatz Lohne GmbH

Stand: 31.12.14

Unternehmen	Rechtsform des Unternehmens	Gezeichnetes Stammkapital des Unternehmens	davon Anteil der Gemeinde Wietmarschen	
Festplatz Lohne GmbH	Gesellschaft mit beschränkter Haftung	154.000,00 €	154.000,00 €	100%

Gegenstand des Unternehmens (lt. § 2 des Gesellschaftsvertrages):

Der Bau und Betrieb eines Festplatzes sowie einer Mehrzweckhalle in Wietmarschen – Lohne sowie die Durchführung von Veranstaltungen aller Art.

Organe des Unternehmens	bestehend aus
a) Geschäftsführung	Alleinvertretungsberechtigter Geschäftsführer ist Herr Bürgermeister Manfred Wellen
b) Gesellschafterversammlung	In der Gesellschafterversammlung wird die Gemeinde Wietmarschen durch die Mitglieder des Rates der Gemeinde Wietmarschen vertreten.

### 3. Freizeitsee Wietmarschen GmbH

Stand: 31.12.14

Unternehmen	Rechtsform des Unternehmens	Gezeichnetes Stammkapital des Unternehmens	davon Anteil der Gemeinde Wietmarschen	
Freizeitsee Wietmarschen GmbH	Gesellschaft mit beschränkter Haftung	250.000,00 €	250.000,00 €	100%

Gegenstand des Unternehmens (lt. § 2 des Gesellschaftsvertrages):

Der Betrieb einer Freizeitanlage in der Gemeinde Wietmarschen.

Organe des Unternehmens	bestehend aus
a) Geschäftsführung	Alleinvertretungsberechtigter Geschäftsführer ist Herr Bürgermeister Manfred Wellen
b) Gesellschafterversammlung	In der Gesellschafterversammlung wird die Gemeinde Wietmarschen durch die Mitglieder des Rates der Gemeinde Wietmarschen vertreten.

- B) Beteiligung an Unternehmen und Einrichtungen, an denen die Gemeinde Wietmarschen mit weniger als 50% beteiligt ist.

**1. Gesellschaft bürgerlichen Rechts der Kommunen der Landkreise Emsland, Grafschaft Bentheim und Osnabrück (ITEBO)**

Stand: 31.12.14

Unternehmen	Rechtsform des Unternehmens	Gezeichnetes Stammkapital des Unternehmens	davon Anteil der Gemeinde Wietmarschen	
Gesellschaft bürgerlichen Rechts der Kommunen der Landkreise Emsland, Grafschaft Bentheim und Osnabrück	Gesellschaft bürgerlichen Rechts (GbR)	77.500,00 €	2.554,94 €	3,2968 %

Zweck der Gesellschaft ist der Erwerb und das Halten eines Geschäftsanteils an der ITEBO GmbH mit Sitz in Osnabrück.

Organe des Unternehmens	bestehend aus
a) Gesellschafterversammlung	30 Mitgliedsgemeinden
b) Geschäftsführer	Holger Richard, Bad Laer

## 2. Volksbank Lingen e. G.

Stand: 31.12.14

Unternehmen	Rechtsform des Unternehmens	Ein Geschäftsanteil betr. (§ 37 Abs. 1 der Satzung)	Gezeichnetes Stammkapital des Unternehmens	davon Anteil der Gemeinde Wietmarschen	
Volksbank Lingen e. G.	Eingetragene Genossenschaft mit beschränkter Haftpflicht	150,-- €	10.106.176,06 €	150,-- €	1 Anteil

Zweck und Gegenstand des Unternehmens (lt. § 2 der Satzung):

1. Zweck der Genossenschaft ist die wirtschaftliche Förderung und Betreuung der Mitglieder.
2. Gegenstand des Unternehmens ist die Durchführung von banküblichen und ergänzenden Geschäften, insbesondere
  - a) die Pflege des Spargedankens, vor allem durch Annahme von Spareinlagen,
  - b) die Annahme von sonstigen Einlagen
  - c) die Gewährung von Krediten aller Art,
  - d) die Übernahme von Bürgschaften, Garantien und sonstigen Gewährleistungen sowie die Durchführung von Treuhandgeschäften,
  - e) die Durchführung des Zahlungsverkehrs
  - f) die Durchführung des Auslandsgeschäfts einschließlich des An- und Verkaufs von Devisen und Sorten,
  - g) die Vermögensberatung, Vermögensvermittlung und Vermögensverwaltung,
  - h) der Erwerb und die Veräußerung sowie die Verwahrung von Wertpapieren und anderen Vermögenswerten,
  - i) die Vermittlung oder der Verkauf von Bausparverträgen, Versicherungen, Immobilien und Reisen,
  - j) Entwicklung und Verkauf von Software (EDV-Programme).
3. Der Geschäftsbetrieb kann auf Nichtmitglieder ausgedehnt werden.

<b>Organe des Unternehmens</b>	<b>bestehend aus</b>
a) Vorstand	mindestens zwei Mitgliedern; die Vorstandsmitglieder werden vom Aufsichtsrat bestellt (§§ 14 bis 21 der Satzung)
b) Aufsichtsrat	mindestens sechs Mitgliedern, die von der Vertretersammlung gewählt werden (§§ 22 bis 25 der Satzung)
c) Vertreterversammlung	gewählten Vertretern; Jeder Vertreter hat eine Stimme; Je 50 Mitglieder ist ein Vertreter zu wählen. Die Rechte der Mitglieder werden von Vertretern der Mitglieder in der Vertreterversammlung ausgeübt, solange die Mitgliederzahl 3.000 übersteigt (§§ 26 bis 36 der Satzung)

## Bilanz der Gemeinde Wietmarschen zum 31.12.2012

Aktiva	Vorjahr -Euro-	Haushaltsjahr -Euro-	Passiva	Vorjahr -Euro-	Haushaltsjahr -Euro-
<b>1. Immaterielles Vermögen</b>	<b>73.819,44</b>	<b>955.129,22</b>	<b>1. Nettoposition</b>	<b>45.699.984,00</b>	<b>46.331.825,71</b>
1.1 Konzessionen			1.1 Basis-Reinvermögen	29.677.057,86	30.343.531,16
1.2 Lizenzen	16.522,40	56.807,10	1.1.1 Reinvermögen	29.677.057,86	30.343.531,16
1.3 Ähnliche Rechte			1.1.2 Sollfehlbetrag aus kameralem Abschluss (Minusbetrag)		
1.4 Geleistete Investitionszuweisungen und -zuschüsse		304.996,14			
1.5 Aktivierter Umstellungsaufwand			1.2 Rücklagen		
1.6 Sonstiges immaterielles Vermögen	57.297,04	593.325,98	1.2.1 Rücklagen aus Überschüssen des ordentlichen Ergebnisses		
<b>2. Sachvermögen</b>	<b>46.635.268,15</b>	<b>46.987.141,07</b>	1.2.2 Rücklagen aus Überschüssen des außerordentlichen Ergebnisses		
2.1 Unbebaute Grundstücke u. grundstücksgleiche Rechte	4.597.901,39	4.798.676,43	1.2.4 Zweckgebundene Rücklagen		
2.2 Bebaute Grundstücke und grundstücksgleiche Rechte	16.932.330,11	17.019.065,44	1.2.5 Sonstige Rücklagen		
2.3 Infrastrukturvermögen	22.388.594,55	22.362.934,43			
2.4 Bauten auf fremden Grundstücken		2.988,58	1.3 Jahresergebnis		386.894,68
2.5 Kunstgegenstände, Kulturdenkmäler	22.478,78	22.478,78	1.3.1 Fehlbeträge aus Vorjahren		
2.6 Maschinen und technische Anlagen; Fahrzeuge	1.385.492,09	1.293.439,25	1.3.2 Jahresüberschuss/Jahresfehlbetrag mit Angabe des Betrages der Vorbelastung aus Haushaltsresten für Aufwendungen (in Klammern)		386.894,68
2.7 Betriebs- und Geschäftsausstattung; Pflanzen u. Tiere	986.768,05	1.108.040,23			(0)
2.8 Vorräte	76.180,48	182.908,61	1.4 Sonderposten	16.022.926,14	15.601.399,87
2.9 Geleistete Anzahlungen, Anlagen im Bau	245.522,70	196.609,32	1.4.1 Investitionszuweisungen und -zuschüsse	11.795.243,84	11.448.884,70
<b>3. Finanzvermögen</b>	<b>10.061.296,17</b>	<b>9.755.353,33</b>	1.4.2 Beiträge und ähnliche Entgelte	4.111.497,80	3.862.414,96
3.1 Anteile an verbundenen Unternehmen	3.956.079,67	4.536.859,66	1.4.3 Gebührenaussgleich		
3.2 Beteiligungen	2.708,33	2.708,33	1.4.4 Bewertungsausgleich		
3.3 Sondervermögen mit Sonderrechnung	3.579.043,17	3.579.043,17	1.4.5 Erhaltene Anzahlungen auf Sonderposten	116.184,50	290.100,21
3.4 Ausleihungen	1.581.177,45	749.233,22	1.4.6 Sonstige Sonderposten		
3.5 Wertpapiere			<b>2. Schulden</b>	<b>11.062.880,61</b>	<b>10.872.522,75</b>
3.6 Öffentlich-rechtliche Forderungen	173.774,51	574.558,69	2.1 Geldschulden	10.032.216,02	9.594.817,93
3.7 Forderungen aus Transferleistungen		11.936,11	2.1.1 Anleihen		
3.8 Sonstige privatrechtliche Forderungen	747.543,78	277.121,97	2.1.2 Verbindlichkeiten aus Krediten für Investitionen	10.032.216,02	9.594.817,93
3.9 sonstige Vermögensgegenstände	20.969,26	23.892,18	2.1.3 Liquiditätskredite		
<b>4. Liquide Mittel</b>	<b>3.004.956,16</b>	<b>2.080.207,08</b>	2.1.4 Sonstige Geldschulden		
<b>5. Aktive Rechnungsabgrenzung</b>	<b>486.949,84</b>	<b>958.284,18</b>	2.2 Verbindlichkeiten aus kreditähnlichen Rechtsgeschäften		
			2.3 Verbindlichkeiten aus Lieferungen und Leistungen	9.407,30	605.689,75
			2.4 Transferverbindlichkeiten		615.591,77
			2.4.1 Finanzausgleichverbindlichkeiten		487.308,00
			2.4.2 Verbindlichkeiten aus Zuweisungen und Zuschüssen für laufende Zwecke		
			2.4.3 Verbindlichkeiten aus Schuldendiensthilfen		
			2.4.4 Soziale Leistungsverbindlichkeiten		
			2.4.5 Verbindlichkeiten aus Zuweisungen und Zuschüssen für Investitionen		
			2.4.6 Steuerverbindlichkeiten		
			2.4.7 Andere Transferverbindlichkeiten		128.283,77
			2.5 Sonstige Verbindlichkeiten	1.021.257,29	56.423,30
			2.5.1 Durchlaufende Posten	90.009,41	27.794,36
			2.5.1.1 Verrechnete Mehrwertsteuer		
			2.5.1.2 Abzuführende Lohn- und Kirchensteuer		
			2.5.1.3 Sonstige durchlaufende Posten	90.009,41	27.794,36
			2.5.2 Abzuführende Gewerbesteuer		
			2.5.3 Empfangene Anzahlungen	8.000,00	8.000,00
			2.5.4 Andere sonstige Verbindlichkeiten	923.247,88	20.628,94
			<b>3. Rückstellungen</b>	<b>2.090.500,46</b>	<b>2.165.449,09</b>
			3.1 Pensionsrückstellungen und ähnliche Verpflichtungen	1.885.259,00	1.945.245,00
			3.2 Rückstellungen für Altersteilzeitarbeit und ähnliche Maßnahmen	162.618,16	157.380,79
			3.3 Rückstellungen für unterlassene Instandhaltung		
			3.4 Rückstellungen für die Rekultivierung und Nachsorge geschlossener Abfalldeponien		
			3.5 Rückstellungen für die Sanierung von Altlasten		
			3.6 Rückstellungen im Rahmen des Finanzausgleichs und von Steuerschuldverhältnissen		
			3.7 Rückstellungen für drohende Verpflichtungen aus Bürgschaften, Gewährleistungen u. anhängigen Gerichtsverfahren		
			3.8 Andere Rückstellungen	42.623,30	62.823,30
			<b>4. Passive Rechnungsabgrenzung</b>	<b>1.408.924,69</b>	<b>1.366.317,33</b>
<b>Bilanzsumme</b>	<b>60.262.289,76</b>	<b>60.736.114,88</b>	<b>Bilanzsumme</b>	<b>60.262.289,76</b>	<b>60.736.114,88</b>

Vorbelastungen künftiger Haushaltsjahre

Haushaltsreste aus dem Vorjahr

- Ermächtigungsübertragungen für den Ergebnishaushalt

0,00 €

- Ermächtigungsübertragungen für Investitionen

1.276.937,51 €

Bürgschaften

5.398.422,02 €

Gewährleistungsverträge

0,00 €

In Anspruch genommene Verpflichtungsermächtigungen

0,00 €

Verpflichtungen aus kreditähnlichen Rechtsgeschäften

0,00 €

Über das Haushaltsjahr 2012 hinaus gestundete Beträge

36.201,49 €

Wietmarschen, 16.09.2014

Eling  
(Bürgermeister)