

Haushaltsplan

2016

der

Gemeinde

Wietmarschen



Inhaltsverzeichnis

	Seite
Statistische Angaben	4
Gliederung Gemeindeverwaltung	5
Haushaltssatzung	6 - 7
Vorbericht zum Haushaltsplan	8 - 22
Haushaltsplanübersichten	23 - 27
Haushaltsvermerke	28 - 30
GESAMTHAUSHALT	31 - 48
1. Gesamtergebnisplan	32 - 36
2. Gesamtfinanzplan	37 - 38
3. Übersicht Ergebnishaushalt	39
4. Übersicht Finanzhaushalt Teil 1	40
5. Übersicht Finanzhaushalt Teil 2	41
6. Übersicht über die Investitionen	42 - 48
<u>Teilergebnishaushalte, Teilfinanzhaushalte, Investitionen je Teilhaushalt mit den dazu- gehörigen Produkten und Produktbeschreibungen</u>	49 - 297
1. Teilhaushalt 1 - Hauptamt	49 - 104
2. Teilhaushalt 2 - Finanzabteilung	105 - 168
3. Teilhaushalt 3 - Bauamt	169 - 236
4. Teilhaushalt 4 - Ordnungsamt	237 - 264

5. Teilhaushalt 5 - Sozialamt	265 - 292
Übersicht über die Produktgruppen	293 - 297

Anlagen

Stellenplan	298 - 301
Schuldenübersicht	302 - 303
Wirtschaftsplan "Eigenbetrieb Abwasserbeseitigung"	304 - 307
Beteiligungen der Gemeinde Wietmarschen	308 - 313
Schlussbilanz 2012 der Gemeinde Wietmarschen	314

Statistische Angaben

Flächengröße des Gemeindegebietes **11.892 ha**

davon

Lohne, Lohnerbruch, Nordlohne

7.226 ha

Wietmarschen, Füchtenfeld, Wietmarscher Twist 3.800 ha

Schwartenpohl

866 ha

Einwohnerzahlen nach dem Stand vom 01.12.2015

12.280

davon

Lohne

7.085

Wietmarschen

3.881

Füchtenfeld incl. Wietmarscher Twist

665

Nordlohne

304

Schwartenpohl

185

Lohnerbruch

160

Gliederung der Gemeindeverwaltung

RATHAUS LOHNE

Bürgermeister Wellen

1.Obergeschoss Zimmer 101

Aufgabengebiete	Sachbearbeiter(in)	Zimmer-Nr.
<u>Erdgeschoss</u>		
Meldeamt, Ausweiswesen, Statistiken usw.	Frau Hangbers Frau Nüsse Frau Welling Nadine Eling	Bürgerbüro Bürgerbüro Bürgerbüro Bürgerbüro
<u>1. Obergeschoss</u>		
Vorzimmer Bürgermeister	Frau Hense Frau Schmid	102 102
Kämmerei, Allg.Vertreter Bürgermeister	Herr Osseforth	103
Personalamt	Frau Teders Frau Schnatmann	104
Gewerbesteuer/Kaufm. Buchführung	Herr Ahrend	105
Steueramt/Finanzabteilung	Frau Klother Frau Langner Frau Oldekamp	106
Gemeindekasse	Frau Hilbers Frau Pricker	107 107
Jugendpflege	Frau Bruns	108
<u>2.OBERGESCHOSS</u>		
Bauamt	Herr Peters	201
Bauverwaltung Bauhofleitung	Frau Fischer Herr Schröder	202 202
Tiefbauamt	Herr Pinkernell	203
Bauamt	Herr Fleddermann	207
Standesamt/Renten	Frau Hilbers	209
Ordnungsamt	Herr Vogt	210
Sozialamt	Frau Kaupel	211
Wohngeld	Frau Beniermann Frau Partmann	212
Sozialamt	Frau Klaus	213
Sozialamt	Frau Wigbels	214
<u>RATHAUS WIETMARSCHEN</u>		
Meldeamt, Statistiken, Ausweiswesen	Frau Nüsse	N1

Haushaltssatzung

Aufgrund des § 112 des Niedersächsischen Kommunalverfassungsgesetzes hat der Rat der Gemeinde Wietmarschen in der Sitzung am 17.12.2015 folgende Haushaltssatzung für das Haushaltsjahr 2016 beschlossen:

§ 1

Der Haushaltsplan für das **Haushaltsjahr 2016** wird

1. im **Ergebnishaushalt** mit dem jeweiligen Gesamtbetrag

1.1 der ordentlichen Erträge auf	14.578.200 Euro
1.2 der ordentlichen Aufwendungen auf	14.578.200 Euro
1.3 der außerordentlichen Erträge	0 Euro
1.4 der außerordentlichen Aufwendungen auf	0 Euro

2. im **Finanzhaushalt** mit dem jeweiligen Gesamtbetrag

2.1 der Einzahlung aus laufender Verwaltungstätigkeit auf	13.721.500 Euro
2.2 der Auszahlungen aus laufender Verwaltungstätigkeit auf	12.908.700 Euro
2.3 der Einzahlungen für Investitionstätigkeit auf	446.400 Euro
2.4 der Auszahlungen für Investitionstätigkeit auf	2.524.500 Euro
2.5 der Einzahlungen für Finanzierungstätigkeit auf	1.000.000 Euro
2.6 der Auszahlungen für Finanzierungstätigkeit auf festgesetzt.	602.500 Euro

Nachrichtlich:

Gesamtbetrag der Einzahlungen des Finanzhaushaltes	15.167.900 Euro
Gesamtbetrag der Auszahlungen des Finanzhaushaltes	16.035.700 Euro
Differenz:	- 867.800 Euro

Der **Wirtschaftsplan für den Eigenbetrieb Abwasserbeseitigung der Gemeinde Wietmarschen** für das Wirtschaftsjahr 2015 wird im

Erfolgsplan mit

Erträgen in Höhe von	1.336.000 Euro
Aufwendungen in Höhe von	1.413.400 Euro
Jahresverlust	77.400 Euro

Vermögensplan mit

Einnahmen in Höhe von	1.776.400 Euro
Ausgaben in Höhe von	1.776.400 Euro

festgesetzt.

§ 2

Der Gesamtbetrag der vorgesehenen Kreditaufnahmen für Investitionen und Investitionsförderungsmaßnahmen (**Kreditemächtigung**) wird auf 1.000.000 Euro festgesetzt.

Der Gesamtbetrag der Kredite, deren Aufnahme im **Vermögensplan des Eigenbetriebes Abwasserbeseitigung der Gemeinde Wietmarschen** zur Finanzierung der vorgesehenen Investitionen und Investitionsförderungsmaßnahmen erforderlich ist, wird auf 611.400 Euro festgesetzt.

§ 3

Der Gesamtbetrag der Verpflichtungsermächtigung wird auf 0 Euro festgesetzt.

Im **Vermögensplan des Eigenbetriebes Abwasserbeseitigung der Gemeinde Wietmarschen** werden Verpflichtungsermächtigungen nicht veranschlagt.

§ 4

Der Höchstbetrag, bis zu dem Haushaltsjahr 2016 **Liquiditätskredite** zur rechtzeitigen Leistung von Auszahlungen in Anspruch genommen werden dürfen, wird auf 2.000.000 Euro festgesetzt.

Der Höchstbetrag der **Liquiditätskredite**, die im Wirtschaftsjahr 2016 zur rechtzeitigen Leistung von Auszahlungen für den **Eigenbetrieb Abwasserbeseitigung der Gemeinde Wietmarschen** in Anspruch genommen werden dürfen, wird auf 500.000 Euro festgesetzt.

§5

Die Steuersätze (**Hebesätze**) für die Realsteuern werden für das Haushaltsjahr 2016 wie folgt festgesetzt:

- | | |
|---|----------|
| 1. Grundsteuer | |
| 1.1 für die Land- und forstwirtschaftlichen Betriebe (Grundsteuer A) | 330 v.H. |
| 1.2 für die Grundstücke (Grundsteuer B) | 330 v.H. |
| 2. Gewerbsteuer | 325 v.H. |

Wietmarschen, 17. Dezember 2015

Wellen (Bürgermeister)

2. Bekanntmachung der Haushaltssatzung

Die vorstehende Haushaltssatzung der Gemeinde Wietmarschen für das Haushaltsjahr 2016 wird hiermit öffentlich bekanntgemacht.

Die gemäß § 122 Abs. 2 i.V.m. § 130 Abs. 3 des Nds. Kommunalverfassungsgesetzes (NKomVG) erforderliche Genehmigung ist durch den Landkreis Graftschaft Bentheim am _____, Az.: 0.1/902-15/25, erteilt worden.

Der Haushaltsplan liegt nach § 114 Abs. 2 NKomVG in der Zeit vom _____ bis zum _____ im Rathaus der Gemeinde Wietmarschen, Hauptstr. 62,49835 Wietmarschen-Lohne, Zimmer 103, während der Dienststunden zu jedermanns Einsicht öffentlich aus.

Wietmarschen,

Gemeinde Wietmarschen
-Der Bürgermeister-
Wellen

V o r b e r i c h t

**zum Haushaltsplan der
Gemeinde Wietmarschen
für das Jahr 2016**

Vorbericht

zum Haushalt der Gemeinde Wietmarschen für das Haushaltsjahr 2016

1. Einführung

Alle niedersächsischen Kommunen waren gesetzlich verpflichtet, bis spätestens zum 01.01.2012 ihr Rechnungswesen von der Kameralistik auf ein doppeltes Haushalts- und Rechnungswesen (Neues kommunales Rechnungswesen – NKR) umzustellen.

Mit dem Haushaltsplan 2016 legt die Gemeinde Wietmarschen nunmehr ihren sechsten doppelten Haushalt vor. Damit hat sich die Gemeinde Wietmarschen endgültig von der seit 1974 im Haushalts- und Rechnungswesen der Kommunen bekannten Kameralistik verabschiedet.

Es erfolgte damit ein Wechsel des Rechnungsstils vom bisherigen kameralistischen Rechnungswesen als reinem Geldverbrauchskonzept (Darstellung kassenwirksamer Einnahmen und Ausgaben) hin zu einem Ressourcenverbrauchskonzept (Darstellung des Werteverzehrs). Der Ressourcenverbrauch wird über Aufwendungen und der Ressourcenzuwachs über Erträge abgebildet.

Ziel der Doppik ist es, den gesamten, auch den nicht zahlungswirksamen Ressourcenverbrauch (insbesondere die Abschreibungen und Rückstellungen) **einer Periode regelmäßig durch Erträge in dieser Periode decken zu können.**

Der doppelte Haushalt gliedert sich nunmehr in einen Ergebnishaushalt und einen Finanzhaushalt. In der Bilanz werden das Vermögen und die Schulden der Gemeinde nachgewiesen und dargestellt.

Im nachstehenden Schaubild sind die **drei Komponenten** des NKR und ihr Zusammenspiel im Jahresabschluss dargestellt.

<u>Finanzrechnung</u>	<u>Bilanz</u>		<u>Ergebnisrechnung</u>
	Aktiva	Passiva	
Einzahlungen ./. Auszahlungen	Vermögen	Nettoposition (Eigenkapital)	Erträge ./. Aufwendungen
Liquiditäts- saldo	Liquide Mittel	Fremdkapital (Schulden)	Ergebnissaldo

Entspricht im Wesentlichen der Kameralistik

Gegenüberstellung von **Vermögen**, Nettoposition (EK) und **Schulden**

Entspricht im wesentlichen der kaufm. **Gewinn- und Verlustrechnung**

Der Ergebnisüberschuss oder –fehlbetrag (kaufmännisch Gewinn oder Verlust) geht als Ergebnissaldo auf der Passivseite der Bilanz in die „Nettoposition“ (kaufmännisch Eigenkapital) ein. Der Liquiditätssaldo als Abschluss der Finanzrechnung findet Eingang in die Bilanz über die Aktivposition „Liquide Mittel“.

Die **Ergebnisrechnung** ist ähnlich der handelsrechtlichen Gewinn- und Verlustrechnung zu sehen. Im Vergleich mit der Kameralistik entspricht sie im Wesentlichen dem Verwaltungshaushalt, wobei sie darüber hinaus den Ressourcenverbrauch der Kommune aufzeigt. Er wird über die Abschreibungen beispielsweise für Straßen, Gebäude oder Fahrzeuge, etc. auf die Nutzungsdauer der Investition verteilt und jährlich als Aufwand in der Ergebnisrechnung nachgewiesen. Darüber hinaus sind ergebniswirksame Rückstellungen, u. a. für künftige Versorgungszahlungen, zu bilden.

Die Ergebnisrechnung enthält alle Erträge und Aufwendungen im Rahmen einer Periode.

In der **Finanzrechnung** werden alle zahlungswirksamen Einzahlungen und Auszahlungen dargestellt. Das bedeutet, dass hier neben den Mitteln für die laufende Verwaltungstätigkeit insbesondere auch die Ein- und Auszahlungen für die Investitionen geplant und nachgewiesen werden.

Die Darstellung des Vermögens und der Schulden erfährt durch die **Bilanz** einen höheren Stellenwert als bisher. Nach § 128 des Nds. Kommunalverfassungsgesetzes (NkomVG) müssen die Gemeinden zu jedem Jahresabschluss eine Bilanz vorlegen. Die Übersicht zum 3-Komponenten-Modell veranschaulicht die grundsätzlichen Verbindungen zwischen den drei Bestandteilen. Zusammengefasst stellt die Bilanz das gesamte Vermögen und seine Finanzierung zu einem bestimmten Stichtag dar. Die Bilanz ist nicht Gegenstand der Haushaltsplanung.

Der doppische Haushaltsplan

Der doppische Haushaltsplan besteht aus den wesentlichen Komponenten Ergebnishaushalt und Finanzhaushalt.

Im Ergebnishaushalt sind alle **Erträge** und **Aufwendungen**, im Finanzhaushalt sind alle **Ein- und Auszahlungen** der Gemeinde darzustellen.

Dabei sind die Positionen des Ergebnis- und Finanzhaushalts bis auf wenige Posten deckungsgleich.

Unterschiede ergeben sich im Wesentlichen bei folgenden Punkten: Abschreibungen, Erträge aus der Auflösung von Sonderposten und Rückstellungen.

Hierbei handelt es sich um nicht zahlungswirksame Positionen, die im Ergebnishaushalt abzubilden sind.

Dagegen ist der komplette ehemalige Vermögenshaushalt mit seinen investiven Ein- und Auszahlungen über den Finanzhaushalt abzuwickeln. Investitionen gehen damit nur über die Laufzeit verteilt als Abschreibungen oder ertragswirksame Auflösung von Sonderposten in den Ergebnishaushalt ein.

Ergebnishaushalt

Der Ergebnisplan:

- ist wichtigster Bestandteil des neuen Haushaltes;
- steht damit im Zentrum der Haushaltsplanung;
- beinhaltet alle städtischen Aufwendungen und Erträge (insbesondere für die laufende Verwaltungstätigkeit und die Abschreibungen);
- erfasst den **Ressourcenverbrauch vollständig** und **periodengerecht**;
- ist Grundlage für die Frage des **Haushaltsausgleiches**. Das hier ausgewiesene Jahresergebnis geht als Überschuss oder Fehlbetrag in die Bilanz ein.

Wichtige Bedeutung:

- Grundsatz der wirtschaftlichen Zurechenbarkeit, verursachungsgerechte Zuordnung
- Zeitpunkt des voraussichtlichen Eingangs bzw. des voraussichtlichen Ausgangs der Zahlung ist für die Zuordnung im Ergebnishaushalt **nicht** maßgebend.

Es gilt im **Ergebnishaushalt der Planungsgrundsatz der periodengerechten Zuordnung der Erträge und Aufwendungen (§ 10 Abs. 2 S. 1 GemHKVO)**:

„Erträge und Aufwendungen werden in ihrer voraussichtlichen Höhe in dem Haushaltsjahr veranschlagt, dem sie **wirtschaftlich zuzurechnen** sind“.

Vollständig heißt vor allem, einschließlich der Abschreibungen und einschließlich der erst später zahlungswirksam werdenden Belastungen, z. B. einschließlich der Rückstellungen für später zu leistende Pensionszahlungen.

Periodengerecht bedeutet, dass nicht mehr der Zeitpunkt der Zahlung über die Zuordnung zum Haushaltsjahr entscheidet, sondern der Zeitraum, in dem der Ressourcenverbrauch durch die Verwaltungstätigkeit tatsächlich anfällt.

Die veranschlagten Ausgaben und Einnahmen werden im Rahmen des neuen Haushaltrechts stark zusammengefasst ausgewiesen.

Bei den Aufwendungen für Sach- und Dienstleistungen werden bisher einzeln dargestellte Ansätze für die Unterhaltung des beweglichen Vermögens, Bewirtschaftungskosten für Grundstücke und bauliche Anlagen (Strom, Gas, Wasser, Abwasser) und die Haltung von Fahrzeugen ausgewiesen. Zu den sonstigen ordentlichen Aufwendungen sind die Geschäftsausgaben, Abgaben, Aufwendungen für ehrenamtliche Tätigkeiten sowie Versicherungen zu zählen.

Aufwand

Aufwand ist bewerteter Verbrauch von Gütern und Dienstleistungen in einer Periode (= Ressourcenverbrauch, Werteverzehr); vgl. auch § 59 Ziff. 4 GemHKVO.

Ein Werteverzehr liegt beispielsweise vor, wenn ein Gut im Produktionsprozess untergeht bzw. verbraucht wird (Heizöl-, Gas-, Stromverbrauch, Treibstoffverbrauch). Dies trifft auch auf den Verbrauch von Personalstunden zu. Sie sind als Personalaufwendungen über den Ergebnishaushalt abzuwickeln. Auch gilt dies für anderweitigen Substanzverlust, z. B. die Nutzung von Anlagegütern wie Fahrzeuge oder Gebäude, die bei Erstellung der Verwaltungsleistungen eingesetzt werden und hierbei einen Wertverlust des Anlagegutes (= Abschreibung) als Aufwand im Ergebnishaushalt zu veranschlagen und im Haushaltsvollzug entsprechend zu verbuchen.

Maßgebliches Kriterium ist **nicht** die Zahlungswirksamkeit, sondern der Umstand, ob Werte verzehrt werden.

Ertrag

Ertrag entspricht den bewerteten Zuwachs von Gütern und Dienstleistungen, die in einer Periode erbracht werden (= Zuwachs an Ressourcen, Wertezuwachs); vgl. auch § 59 Ziff. 17 GemHKVO. Eine **Werteentstehung** liegt u. a. dann vor, wenn bei erbrachten Leistungen der Verwaltung (z. B. Gebühren für Verwaltungshandlungen) die entsprechende Gegenleistung – Anspruch auf Bezahlung – fällig wird. Ebenso entstehen Erträge bei der Versendung von Steuer- oder Beitragsbescheiden.

Maßgebliches Kriterium ist dabei **nicht** der tatsächliche Zahlungseingang, sondern der Umstand, ob neue Werte entstehen.

Finanzhaushalt

Im Finanzplan werden:

- die Zahlungsströme für die im Ergebnisplan ausgewiesenen zahlungswirksamen Aufwendungen und Erträge dargestellt;
- zusätzlich vor allem die investiven Zahlungen ausgewiesen und durch den Rat ermächtigt;
- in einer **Sonderauswertung** alle Investitionen und Investitionsförderungsmaßnahmen **einzeln** dargestellt.

Der Finanzplan dient darüber hinaus der **Finanzierungsplanung**, da er neben der Investitionstätigkeit auch die **Zahlungsströme** der Gemeinde für die laufende Verwaltungstätigkeit und die Finanzierungstätigkeit, z. B. Aufnahme und Tilgung von Krediten für Investitionen, ausweist.

Wichtige Bedeutung:

- Voraussichtlich im Haushaltsjahr auf Anordnung der Ämter bei der Gemeindekasse eingehende Einzahlungen oder von der Kasse zu leitende Auszahlungen sind im Finanzhaushalt **zu veranschlagen** bzw. im Planvollzug zu verbuchen.
- Vorgänge, die die liquiden Mittel **nicht** beeinflussen, sind somit auch nicht im Finanzhaushalt zu **berücksichtigen** (z. B. Abschreibungen, Aufwendungen für Rückstellungen).

Dem **Finanzhaushalt** liegt das **Kassenwirksamkeitsprinzip (§ 10 Abs. 2 S. 2 GemHKVO)** zugrunde:

„Die Einzahlungen und Auszahlungen werden in Höhe der im Haushaltsjahr voraussichtlich eingehenden oder zu leistenden Beiträge veranschlagt.“

Auszahlungen

Auszahlungen sind der tatsächliche Abfluss von Bar- und Buchgeld; vgl. § 59 Ziff. 8 GemHKVO.

Einzahlungen

Einzahlungen sind der tatsächliche Zufluss von Bar- und Buchgeld; vgl. § 59 Ziff. 16 GemHKVO.

Gesamthaushalt, Teilhaushalte

Der Ergebnis- und Finanzhaushalt wird zunächst auf der Ebene der Gemeindeverwaltung als **Gesamthaushalt** in der obersten Verdichtungsebene (Ebene 1) dargestellt.

Der Haushalt ist nach § 4 GemHKVO in **Teilhaushalte** (Teilergebnishaushalte bzw. Teilfinanzhaushalte) zu gliedern, damit eine **produktorientierte Gliederung** und Darstellung erleichtert wird. Die Gliederung der Teilhaushalte entspricht der örtlichen Verwaltungsgliederung.

Die festgelegten Produkte werden in **5 Teilhaushalte** ausgewiesen (Ebene 2):

Teilhaushalt 1

Hauptamt

11110 Gemeindeorgane
 11120 Zentrale Dienste
 11130 Personalgelegenheiten
 11140 Presse- und Öffentlichkeitsarbeit
 21110 Grundschulen
 21610 Haupt- und Realschulen
 24210 Schülerförderung
 36363 Ausgaben für sonstige Maßnahmen der Kinder-,Jugend-
 Familienhilfe
 52210 Wohnbauförderung
 53110 Elektrizitätsversorgung
 53210 Gasversorgung
 53310 Wasserversorgung
 55510 Förderung der Land- und Forstwirtschaft

Teilhaushalt 2

Finanzabteilung

11150 Finanzverwaltung
 11151 Betriebe gewerblicher Art
 12610 Brandschutz
 24410 Kreisschulbaukasse
 26310 Musikschulen
 28110 Heimat- und Kulturpflege
 36220 Förderung der Jugendarbeit

36510 Kindergärten, -tagesstätten
 36610 Einrichtung der Jugendarbeit
 42110 Sportförderung
 54710 Öffentlicher Personennahverkehr
 57110 Wirtschaftsförderung
 57330 Sonstige allgemeine Einrichtungen u. Unternehmen
 61110 Steuer, allgemeine Zuweisungen, allgemeine Unterlagen
 61210 Sonstige allgemeine Finanzwirtschaft

Teilhaushalt 3**Bauamt**

11160 Gebäude- und Grundstücksverwaltung
 36620 Kinderspielplätze
 42410 Sporteinrichtungen
 51110 Gemeindliche Planungs- Entwicklungsmaßnahmen
 53810 Regenwasserkanalisation
 54110 Bau und Unterhaltung von Gemeindestraßen
 54210 Bau und Unterhaltung von Kreisstraßen
 54310 Bau und Unterhaltung von Landesstraßen
 54510 Reinigung von Straßen, Wegen u. Pflanzen
 54520 Winterdienst
 54530 Bau, Betrieb u. Unterhaltung Straßenbeleuchtung
 54710 Öffentlicher Personennahverkehr
 55110 Parkanlagen und öffentliche Grünflächen
 55210 Wasserbauliche Anlagen
 56110 Umweltschutzmaßnahmen
 57310 Bauhof

Teilhaushalt 4**Ordnungsamt**

12110 Wahlen
 12210 Allgemeine Ordnungsangelegenheiten
 12220 Gewerbe- und Gaststättenangelegenheiten
 12230 Melde- und Personenstandswesen, Bürgerservice
 55310 Friedhöfe und Bestattungswesen
 57320 Märkte

Teilhaushalt 5**Sozialamt**

31190 Verwaltung der Sozialhilfe nach SGB XII
 31290 Verwaltung der Grundsicherung nach SGB II
 31390 Verwaltung der Leistungen nach AsylbLG
 31550 Soziale Einrichtungen für Aussiedler und Ausländer
 34690 Verwaltung der Leistungen nach dem Wohngeldgesetz
 34790 Verwaltung der Leistungen für Bildung und Teilhabe n. §6 b BKGG

2. Entwicklung und Stand der Haushaltswirtschaft

I. Rückblick auf das Haushaltsjahr 2014

Die Haushaltssatzung für das Rechnungsjahr 2014 wurde vom Gemeinderat am 04.12.2013 und am 23.10.2014 wurde die 1. Nachtragshaushaltssatzung mit folgendem Haushaltsvolumen beschlossen:

1. im **Ergebnishaushalt** mit dem jeweiligen Gesamtbetrag

1.1 der ordentlichen Einträge auf	14.054.900 Euro
1.2 der ordentlichen Aufwendungen auf	14.054.900 Euro
1.3 der außerordentlichen Erträge	0 Euro
1.4 der außerordentlichen Aufwendungen auf	0 Euro

2. im **Finanzhaushalt** mit dem jeweiligen Gesamtbetrag

2.1 der Einzahlung aus laufender Verwaltungstätigkeit auf	13.198.400 Euro
2.2 der Auszahlungen aus laufender Verwaltungstätigkeit auf	12.303.200 Euro
2.3 der Einzahlungen für Investitionstätigkeit auf	260.400 Euro
2.4 der Auszahlungen für Investitionstätigkeit auf	1.388.100 Euro
2.5 der Einzahlungen für Finanzierungstätigkeit auf	46.000 Euro
2.6 der Auszahlungen für Finanzierungstätigkeit auf festgesetzt.	1.244.900 Euro

Nachrichtlich:

Gesamtbetrag der Einzahlungen des Finanzhaushaltes	13.504.800 Euro
Gesamtbetrag der Auszahlungen des Finanzhaushalt	14.936.200 Euro
Differenz:	- 1.134.400 Euro

Wirtschaftsplan für den Eigenbetrieb **Abwasserbeseitigung der Gemeinde Wietmarschen**

Erfolgsplan mit	
Erträgen in Höhe von	1.270.000 EURO
Aufwendungen in Höhe	1.348.900 EURO
Verlust	75.900 EURO

Vermögensplan mit	
Einnahmen in Höhe von	1.746.900 EURO
Ausgaben in Höhe von	1.746.900 EURO

Der Gesamtbetrag der Kredite zur Finanzierung von Ausgaben des Vermögenshaushaltes wurde auf 46.000 Euro festgesetzt.

Der Gesamtbetrag der Kredite für den Eigenbetrieb **Abwasserbeseitigung der Gemeinde Wietmarschen** wurde auf 604.400 Euro festgesetzt.

Der Höchstbetrag der Kassenkredite wurde auf 2.000.000 Euro festgesetzt.

Der Höchstbetrag der Kassenkredite für den Eigenbetrieb **Abwasserbeseitigung der Gemeinde Wietmarschen** wurde auf 500.000 Euro festgesetzt.

Die Steuerhebesätze wurden für das Haushaltsjahr 2014 wie folgt festgesetzt:

Grundsteuer A	310 %
Grundsteuer B	310 %
Gewerbsteuer nach Ertrag	325 %

Vom Landkreis Grafschaft Bentheim wurde die Haushaltssatzung am 17.01.2014 genehmigt. Der 1. Nachtragshaushaltsplan 2013 wurde am 11.11.2014 genehmigt.

Die Finanzwirtschaft der Gemeinde Wietmarschen entwickelte sich im Rechnungsjahr 2014 nicht entsprechende der Erwartungen. Es waren u.a. Mindereinnahmen bei der Gewerbesteuer zu verzeichnen.

II. Rückblick auf das Rechnungsjahr 2015

Die Haushaltssatzung für das Rechnungsjahr 2015 wurde vom Gemeinderat am 17.12.2014 und am 15.10.2015 wurde die 1. Nachtragshaushaltssatzung mit folgendem Haushaltsvolumen beschlossen:

1. im **Ergebnishaushalt** mit dem jeweiligen Gesamtbetrag

1.1 der ordentlichen Einträge auf	14.081.600 Euro
1.2 der ordentlichen Aufwendungen auf	14.081.900 Euro
1.3 der außerordentlichen Erträge	0 Euro
1.4 der außerordentlichen Aufwendungen auf	0 Euro

2. im **Finanzhaushalt** mit dem jeweiligen Gesamtbetrag

2.1 der Einzahlung aus laufender Verwaltungstätigkeit auf	13.225.100 Euro
2.2 der Auszahlungen aus laufender Verwaltungstätigkeit auf	12.421.000 Euro
2.3 der Einzahlungen für Investitionstätigkeit auf	289.300 Euro
2.4 der Auszahlungen für Investitionstätigkeit auf	1.915.100 Euro
2.5 der Einzahlungen für Finanzierungstätigkeit auf	92.500 Euro
2.6 der Auszahlungen für Finanzierungstätigkeit auf festgesetzt.	505.900 Euro

Nachrichtlich:

Gesamtbetrag der Einzahlungen des Finanzhaushaltes	13.606.900 Euro
Gesamtbetrag der Auszahlungen des Finanzhaushalt	14.842.000 Euro
Differenz:	- 1.235.100 Euro

Wirtschaftsplan für den Eigenbetrieb **Abwasserbeseitigung der Gemeinde Wietmarschen**

Erfolgsplan mit	
Erträgen in Höhe von	1.297.000 EURO
Aufwendungen in Höhe	1.380.900 EURO
Verlust	83.900 EURO
Vermögensplan mit	
Einnahmen in Höhe von	1.878.900 EURO
Ausgaben in Höhe von	1.878.900 EURO

Der Gesamtbetrag der Kredite zur Finanzierung von Ausgaben des Vermögenshaushaltes wurde auf 92.500 Euro festgesetzt.

Der Gesamtbetrag der Kredite für den Eigenbetrieb **Abwasserbeseitigung der Gemeinde Wietmarschen** wurde auf 713.900 Euro festgesetzt. Der Höchstbetrag der Kassenkredite wurde auf 2.000.000 Euro festgesetzt.

Der Höchstbetrag der Kassenkredite für den Eigenbetrieb **Abwasserbeseitigung der Gemeinde Wietmarschen** wurde auf 500.000 Euro festgesetzt.

Die Steuerhebesätze wurden für das Haushaltsjahr 2015 wie folgt festgesetzt:

Grundsteuer A	310 %
Grundsteuer B	310 %
Gewerbsteuer nach Ertrag	325 %

Vom Landkreis Grafschaft Bentheim wurde die Haushaltssatzung am 27.01.2015 und die 1. Nachtragshaushaltssatzung am 08.11.2015 genehmigt.

Die Finanzwirtschaft der Gemeinde Wietmarschen entwickelte sich im Rechnungsjahr 2015 nicht entsprechend den Planungen. Es waren u.a. Mindereinnahmen bei der Gewerbesteuer zu verzeichnen. Demgegenüber waren aber Mehreinnahmen bei der Einkommenssteuer zu verzeichnen.

III. Ausblick auf die Finanzwirtschaft im kommenden Haushaltsjahr 2016

1. Allgemeine Ausführungen:

Der Haushaltsplan der Gemeinde Wietmarschen für das Rechnungsjahr 2016 schließt wie folgt ab:

Ergebnishaushalt:

ordentliche Erträge und Aufwendungen mit	14.578.200,-- Euro
--	--------------------

Finanzhaushalt:

Einzahlungen lfd. Verwaltungstätigkeit	13.721.500,-- Euro
--	--------------------

Auszahlungen lfd. Verwaltungstätigkeit	12.908.700,-- Euro
--	--------------------

Einzahlungen für Investitionstätigkeit	446.400,-- Euro
--	-----------------

Auszahlungen für Investitionstätigkeit	2.524.500,-- Euro
--	-------------------

Einzahlungen für Finanzierungstätigkeit	1.000.000,-- Euro
---	-------------------

Auszahlungen für Finanzierungstätigkeit	602.500,-- Euro
---	-----------------

Der Wirtschaftsplan für den Eigenbetrieb "Abwasserbeseitigung der Gemeinde Wietmarschen" für 2016 schließt wie folgt ab:

Erfolgsplan mit Erträgen in Höhe von	1.336.000,-- Euro
---	-------------------

mit Aufwendungen in Höhe von	<u>1.413.400,-- Euro</u>
------------------------------	--------------------------

Verlust	77.400,- Euro
---------	---------------

Vermögensplan mit Einnahmen und Ausgaben von 1.776.400,-- Euro

Zur Finanzierung der Ausgaben des Finanzhaushaltes der Gemeinde werden **Kreditaufnahmen** in Höhe von 1.000.000,-- Euro veranschlagt und für die Investitionen des Eigenbetriebes Kredite in Höhe von 611.400,-- Euro veranschlagt.

Verpflichtungsermächtigungen werden weder im Haushaltsplan der Gemeinde noch beim Eigenbetrieb "Abwasserbeseitigung" veranschlagt.

Der **Höchstbetrag der Kassenkredite** soll auf 2,0 Mill. Euro im Haushaltsplan der Gemeinde und auf 500.000 Euro beim Eigenbetrieb "Abwasserbeseitigung" festgesetzt werden.

Die **Steuerhebesätze** bleiben gegenüber dem Vorjahr unverändert:

Grundsteuer A und B	330 %
---------------------	-------

Gewerbsteuer 325 %

Trotz Anhebung der Grundsteuerhebesätze von 310 auf 330 % liegen unsere Hebesätze damit weiterhin unter dem Landesdurchschnitt vergleichbarer Kommunen in Niedersachsen .

2. Entwicklung der wichtigsten Erträge und Aufwendungen des Ergebnishaushaltes:

Der Ergebnishaushalt kann im Jahr 2016 ausgeglichen ausgewiesen werden und noch ein Überschuss in Höhe von 120.000,- Euro erwirtschaftet werden, der in die Überschussrücklage eingestellt wird.

- Bei der Grundsteuer A und B erwarten wir durch die Anhebung der Hebesätze Ertragssteigerungen in Höhe von 100.000,00 Euro jährlich.
Für einen Einfamilienhauseigentümer bedeutet die Anhebung des Hebesatzes eine jährliche Mehrbelastung von ca. 20,00 bis 25,00 Euro .
Unser Hebesatz zählt weiterhin zu den niedrigsten Hebesätzen im Umkreis.

Bei der Gewerbesteuer haben wir den Haushaltsansatz auf 3,9 Mio Euro veranschlagt, obwohl das Ist-Ergebnis im Jahr 2015 insgesamt unter 3,8 Mio Euro betragen wird. Aufgrund neuer Betriebsansiedlungen in unseren Gewerbegebieten erwarten wir diese Steigerung bei den Gewerbesteuererträgen.

Den Gewerbesteuerhebesatz möchten wir u.a. aus Wirtschaftsfördergesichtspunkten und dem Aspekt der Arbeitsplatzsicherung und dem Ziel der Schaffung neuer Arbeitsplätze unverändert lassen. Die Betriebsinhaber tragen bei der Grundsteuer B wie die Hausbesitzer ebenfalls zu den Mehrerträgen bei..

- die ersten vorläufigen Finanzausgleichdaten des Landes deuten auf eine Schlüsselzuweisung in Höhe von 2,0 Mio Euro hin.
Dies bedeutet eine Steigerung gegenüber dem Vorjahr um rund 100.000 Euro.
- Der Einkommensteueranteil der Gemeinde wird mit 3.850.000 Euro veranschlagt (Erhöhung gegenüber dem Haushaltsansatz des Vorjahres um 100.000,00 Euro)
- Das Defizit bei den Kindergärten belastet den Ergebnishaushalt im Jahr 2016 mit über 1 Mio. Euro. Das Defizit steigt in den letzten Jahren kontinuierlich an, was u.a. mit Personalkostensteigerungen für die Vertretungskräfte, Drittkräfte und durch die tarifliche Neueinstufung der Beschäftigten im Kindergartenbereich begründet ist. Diese Erhöhungen werden nur teilweise durch Elternbeiträge abgedeckt. Daher wächst auch das von der Gemeinde Wietmarschen zu tragende Defizit bei den Kindergärten.

- Der Gemeindeanteil an den Kosten der Musikschule wird im Haushaltsplan 2016 mit 92.500,- Euro veranschlagt.
- Die Zuschüsse für Vereine und Verbände wurden unverändert belassen und somit wird die im vorletzten Jahr beschlossene Erhöhung um rund 35 % beibehalten.
- Die Kreisumlage wurde mit rund 5,0 Mill. Euro auf der Basis eines unveränderten Umlagesatzes von 49,9 % veranschlagt.
- In der Doppik werden Abschreibungen für das Sachwertvermögen veranschlagt. Die Abschreibungen betragen ~1,5 Mio Euro und müssen im Ergebnishaushalt erwirtschaftet werden.

3. Wichtigste investive Maßnahmen 2016:

- Das Volumen des Investitionsprogramms 2016 beträgt ohne die Position " Errichtung von Flüchtlingsunterkünften" 1,5 Mio Euro.

Für den Fall, dass wir keine Unterkünfte für Flüchtlinge mehr anmieten können oder Investoren finden, die diese Unterkünfte für uns errichten, haben wir vorsorglich im Haushalt eine Investitionssumme von 1,0 Mio Euro bereitgestellt.

Nur für diese Investition ist dann ggfls. eine zinslose Kreditaufnahme bei der KfW in Höhe von 1,0 Mio Euro vorgesehen. Dieses Darlehen würde dann über 10 Jahre mit den zu erwartenden Mieteinnahmen getilgt. Ferner ist eine ordentliche Tilgung der Kredite in Höhe von ~ 500.000 Euro vorgesehen.

Die Finanzplanung 2016 sieht folgende neue Investitionen vor:

Investitionsmaßnahmen:

- Anschaffung Feuerwehren (Geräte, Löschbrunnen, Sonstiges)	29.000,00 Euro
- Investitionen im Schulbereich	205.000,00 Euro
- Sanierung Beleuchtung , Duschräume TH Kolpingstraße	120.000,00 Euro
- Bushaltestelle ZOB Schulzentrum Lohne-	26.000,00 Euro
- Leader Maßnahme	25.000,00 Euro
- Investitionszuschüsse Sportvereine	12.000,00 Euro
- Zaunanlagenanlagen SV Wietmarschen und Union Lohne	33.000,00 Euro
- Investitionszuschüsse für übrige Vereine	12.500,00 Euro
- Planungskosten Grundschule Lohne	20.000,00 Euro

- Zuschuss Friedhofskapelle St. Antonius Lohne	300.000,00 Euro
- Zuschuss 2. BA Betriebskindergarten Fa. Landwehr	210.000,00 Euro
- Ausbau Straßenbeleuchtung	20.000,00 Euro
- Spielplatzgestaltung	30.000,00 Euro
- Verkehrsberuhigungsmaßnahmen	50.000,00 Euro
- Ortskerngestaltung Wietmarschen (3. Bauabschnitt)	400.000,00 Euro
- Evtl. Errichtung einer Flüchtlingsunterkunft	1.000.000,00 Euro

IV. Entwicklung der Schulden:

Darlehenstände:

31.12.2010	=	10,15 Mio Euro
31.12.2012	=	9,60 Mio Euro
31.12.2013	=	9,12 Mio Euro
31.12.2014	=	7,92 Mio Euro
31.12.2015	=	7,46 Mio Euro
31.12.2016	=	6,92 Mio Euro

Wir haben unseren Schuldenstand somit in den letzten 7 Jahren um ca. 3,2 Mio Euro reduziert.

V. Eigenbetrieb "Abwasserbeseitigung Wietmarschen"

Der Eigenbetrieb schließt im Erfolgsplan für das Wirtschaftsjahr 2016 mit einem Verlust von 77.400 Euro ab.

Bei den Umsatzerlösen werden die seit 18 Jahren unveränderten Abwassergebühren wiederum 2,02 Euro/cbm betragen.

Damit zahlt der Wietmarscher Bürger weiterhin die **mit Abstand niedrigsten** Gebühren im Landkreis Graftschaft Bentheim.

Im nächsten Jahr soll in Zusammenarbeit mit einem Fachbüro die Beitrags- und Gebührekalkulation überprüft werden.

Das Programm der "Anschlüsse von Grundstücken im Außenbereich" an die Schmutzwasserkanalisation ist fast abgeschlossen. Über dieses Programm wurden in den letzten 10 Jahren ca. 140 Haushalte an die Schmutzwasserkanalisation angeschlossen. Dieses Programm dürfte somit Ende 2016 beendet sein, da der Gemeinde keine weiteren Anträge vorliegen.

Weitere Investitionen erfolgen im nächsten Jahr für neue Kanalleitungen in den neuen Wohngebieten und Gewerbegebieten.

VI. Zusammenfassung:

Die Gemeinde Wietmarschen kann für das Haushaltsjahr 2016 einen ausgeglichenen doppischen Haushaltsplan vorlegen, der noch einen Überschuss im Ergebnishaushalt von rund 120.000,00 Euro ausweist.

Es sind einige Investitionen zum Wohle unserer Bürger und Betriebe im Jahr 2016 möglich. Hierfür müssen ~ 870.000 Euro aus der Rücklage entnommen werden.

Die Bürger der Gemeinde Wietmarschen haben nach 6 Jahren im Jahr 2016 **eine geringfügige Hebesatzanpassung im Grundsteuerbereich zu erwarten, deren Belastung mit einem jährlichen Betrag für Einfamilienhauseigentümern in Höhe von 20 bis 25 Euro überschaubar und vertretbar ist.**

Wir sind die einzige Kommune im Kreisgebiet, die seit dem Jahr 2010 die Steuerhebesätze nicht verändert hat.

Die **Steuerhebesätze** der Gemeinde Wietmarschen zählen dennoch weiterhin zu den **niedrigsten vergleichbarer Städte und Gemeinden im Kreisgebiet** und **liegen weit erheblich unter dem Landesdurchschnitt**

und die Gemeinde Wietmarschen erhebt im Gegensatz zu vielen anderen Kommunen **keine Gebühren für die Einleitung von Regenwasser. Diese Gebühr belastet einen Grundstückseigentümer in anderen Kommunen mit ca. 25 bis 30 Cent je qm versiegelte Grundstücksfläche. Eine jährliche Einsparung für unsere Bürger, die nicht unerheblich ist.**

Wir können uns im kommenden Jahr um ca. 500.000,- Euro weiter entschulden, vorausgesetzt, dass keine Flüchtlingsunterkünfte durch die Gemeinde errichtet werden müssen.

Insgesamt so meine ich, sehr positive Fakten für unsere Bürger und Firmeninhaber für das Haushaltsjahr 2016.

Wir haben in den nächsten Jahren erhebliche Investitionen im Schulbereich, im Straßenbaubereich, im Wirtschaftswegebau, im Feuerwehrwesen und auch in der Unterhaltung unserer öffentlichen Gebäude vor uns.

Auch in Zukunft sollten wir die Grundsätze einer sparsamen Haushaltspolitik beachten und nur Projekte in Angriff nehmen, die für unsere Gemeinde auch finanzierbar sind.

Ferner sollten wir unser gesetztes Ziel weiterverfolgen, den Schuldenstand der Gemeinde auch in den kommenden Jahren kontinuierlich zu reduzieren.

Abschließend darf ich mich bei den Fraktionen, den Mitgliedern des Finanz- und Haushaltsausschusses und besonders beim Bürgermeister für die konstruktive Zusammenarbeit zur Erstellung des Haushaltsplanes 2016 bedanken.

Haushaltsplanübersichten

Haushaltsjahr 1985 1990 1995 1996 1997 1998 1999 2000 2001 2002 2003 2004 2005 2006 2007 2008 2009 2010 2011 2012 2013 2014 2015 2016

Erträge	1985	1990	1995	1996	1997	1998	1999	2000	2001	2002	2003	2004	2005	2006	2007	2008	2009	2010	2011	2012	2013	2014	2015	2016
Grundsteuer A	85.897	97.657	119.131	126.289	123.733	148.275	155.944	151.700	158.200	167.000	175.100	166.700	179.900	203.600	190.900	190.000	182.400	192.000	194.000	192.000	200.500	195.000	195.000	200.000
Grundsteuer B	172.305	234.683	427.951	514.360	572.136	686.665	729.102	805.200	846.100	883.100	933.000	960.400	1.004.900	1.010.900	1.066.500	1.100.000	1.124.700	1.218.000	1.290.000	1.295.000	1.355.300	1.390.000	1.410.000	1.550.000
Gewerbesteuer	951.514	1.027.185	922.882	829.315	1.106.436	1.357.991	1.389.180	1.197.400	1.541.200	1.227.500	1.384.000	1.284.200	1.462.800	2.642.800	1.903.200	2.000.000	1.847.100	2.600.000	4.008.800	3.500.000	3.929.200	4.250.000	3.800.000	3.900.000
Eink.steueranteil	874.820	1.148.362	1.838.094	1.613.637	1.639.202	1.708.737	1.754.242	1.833.700	1.733.200	1.782.400	1.854.700	1.719.700	1.668.600	1.993.000	2.269.800	2.400.000	2.456.600	2.400.000	2.529.100	2.670.000	3.164.300	3.350.000	3.750.000	3.850.000
Umsatzsteueranteil	780.231	976.567	1.449.512	388.582	995.997	1.152.963	1.511.379	1.632.800	1.767.900	1.468.000	1.328.400	1.434.700	1.444.500	1.534.700	1.720.500	1.644.000	1.585.200	1.275.200	1.979.700	845.000	1.634.600	1.735.600	1.915.000	2.000.000
Zusch.f.Auftragsangel.	253.089	295.015	0	666.725	346.145	370.687	136.515	147.500	153.900	159.000	165.000	168.800	172.500	174.400	175.300	177.600	182.700	185.700	0	187.500	199.600	207.000	215.000	215.000
Kanalgebühren	227.525	305.241	501.066	541.969	246.443	0	0	0	0	0	0	0	0	0	0	0	0	0	0	0	0	0	0	0
Konzessionsabgaben	90.499	142.650	359.949	388.071	442.779	420.282	442.267	500.500	376.300	547.400	489.700	499.300	497.600	533.400	595.200	636.000	562.200	558.000	594.800	585.000	540.100	530.000	530.000	490.000
Schullastenausgl.	129.357	128.334	194.802	169.749	171.283	158.807	131.913	182.000	174.400	205.800	214.700	205.200	268.800	215.000	300.800	318.000	315.200	369.700	364.500	327.700	304.000	294.000	280.000	300.000
Soziallastenausgl.	349.212	590.542	956.627	920.837	848.233	750.065	696.891	688.500	984.800	962.900	1.003.000	1.106.600	851.000	0	0	0	0	0	0	0	0	0	0	0
Kalk. Einnahmen	93.055	0	0	0	148.275	0	0	0	0	0	0	0	0	0	0	0	0	0	0	0	0	0	0	0
Inn. Verrechnung	93.055	0	0	0	125.267	125.778	154.410	148.400	149.400	151.700	149.200	149.200	149.200	149.200	149.200	149.200	149.200	149.200	149.200	0	0	0	0	0
Auflösungserträge aus SoPo	93.055	0	0	0	0	0	0	0	0	0	0	0	0	0	0	0	0	0	0	725.000	725.000	875.000	875.000	875.000
Sonstige	458.629	758.757	734.062	817.316	496.669	728.284	473.968	437.200	508.100	496.200	481.300	647.500	1.037.300	766.900	885.000	911.600	1.645.900	1.115.800	1.434.100	1.099.600	1.747.700	1.038.300	891.600	978.200
Summen:	4.466.135	5.704.995	7.504.078	6.976.850	7.262.594	7.727.665	7.702.101	7.833.900	8.501.400	8.158.100	8.283.700	8.449.100	8.845.800	9.336.200	9.383.400	9.646.400	10.196.200	10.203.600	12.700.500	11.581.800	13.990.000	14.054.900	14.081.600	14.578.200

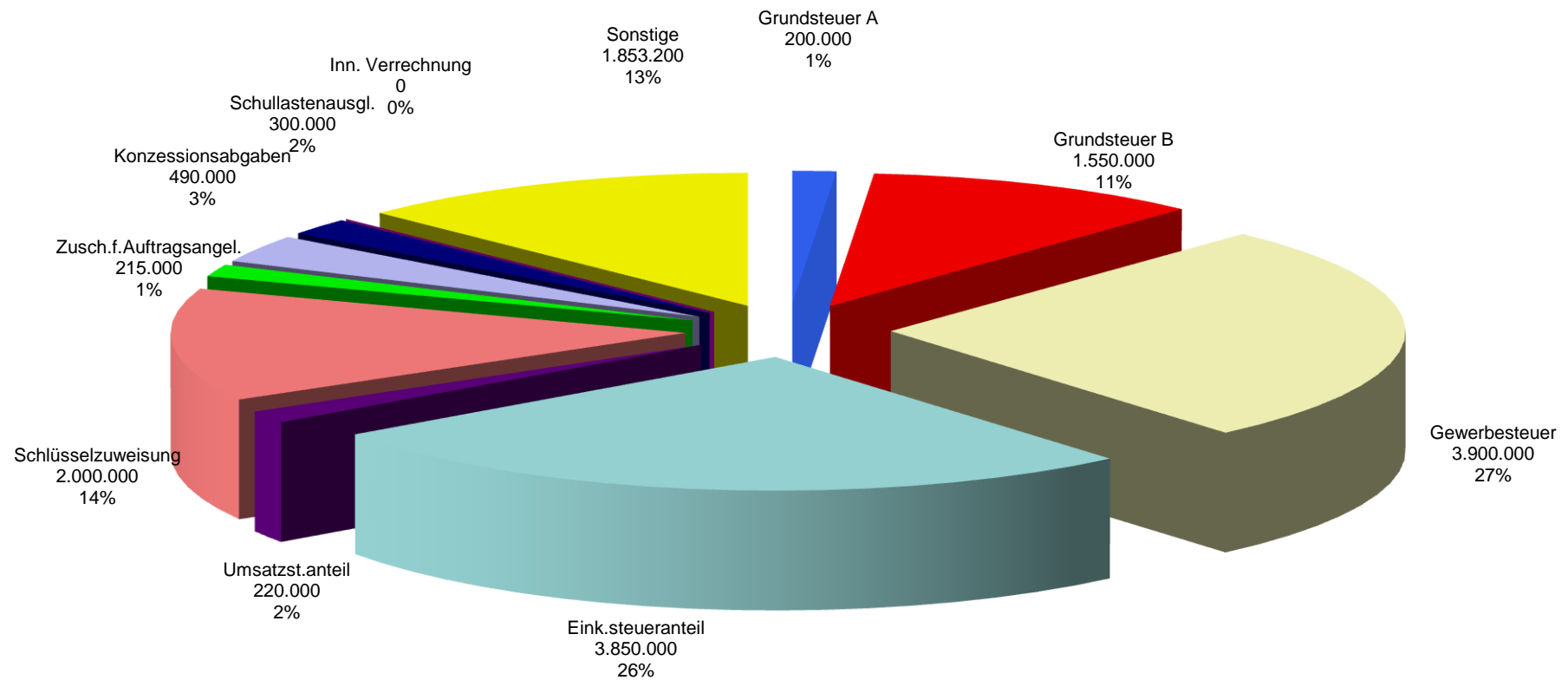
Aufwendungen	1985	1990	1995	1996	1997	1998	1999	2000	2001	2002	2003	2004	2005	2006	2007	2008	2009	2010	2011	2012	2013	2014	2015	2016
Personalausgaben	597.189	777.675	1.150.918	1.170.858	1.188.754	1.214.318	1.281.297	1.339.100	1.403.400	1.483.400	1.216.000	1.299.600	1.356.700	1.360.000	1.385.500	1.430.900	1.575.800	1.643.000	1.814.900	2.109.700	2.024.700	2.168.900	2.195.900	2.431.900
Unterhaltung Schulen	420.282	473.968	588.497	556.797	594.632	529.750	609.971	575.200	616.400	649.300	648.800	661.100	658.400	722.300	778.500	772.800	864.500	833.200	882.900	1.032.100	902.600	1.226.600	1.240.900	1.327.200
Unterhaltung Sportanlagen	83.341	87.942	99.191	101.236	99.702	103.946	131.402	131.200	121.700	129.000	138.200	143.000	153.300	168.000	168.000	164.100	195.900	174.400	199.800	197.000	198.200	198.200	199.800	213.500
Unterhaltung Feuerwehr	32.211	26.587	41.415	44.994	42.949	46.016	43.460	49.000	52.100	50.500	46.200	59.200	69.700	82.800	79.300	92.400	80.600	93.300	93.800	106.500	102.600	138.100	138.100	160.900
Unterhaltung Kanalisation	222.412	288.880	503.623	558.331	246.443	0	0	0	0	0	0	0	0	0	0	0	0	0	0	0	0	0	0	0
Unterhaltung Straßen	114.018	96.123	98.679	97.657	104.815	110.439	110.950	94.800	124.400	100.200	93.100	107.400	92.100	145.500	159.100	120.000	114.300	120.000	130.800	120.000	120.000	120.000	120.000	170.000
Unterhaltung Straßenbel.	65.445	89.476	98.679	96.634	91.010	82.318	86.408	78.500	83.500	101.500	119.700	110.200	126.100	139.500	159.200	168.500	184.100	208.500	210.600	220.000	220.000	220.000	220.000	230.000
Zusch. Kindergärten	86.920	126.800	254.623	246.443	263.827	225.480	348.701	305.000	336.000	371.000	377.600	496.900	345.600	484.100	411.100	531.900	569.500	591.300	651.500	829.100	850.000	875.000	1.000.000	1.050.000
Zusch. Vereine	44.482	122.710	123.221	93.055	89.987	110.439	79.250	0	160.000	180.000	189.500	189.500	189.500	189.500	189.500	189.500	189.500	189.500	189.500	189.500	189.500	215.500	215.500	215.500
Soziale Sicherung	349.212	590.542	956.627	920.837	848.233	750.065	696.891	688.500	984.800	962.900	1.003.000	1.106.600	851.000	0	0	0	0	0	0	0	0	0	0	0
Einheitsumlage	0	0	112.996	103.281	116.063	0	0	0	0	0	0	0	0	0	0	0	0	0	0	0	0	0	0	0
Gewerbesteuerumlage	172.305	173.839	239.796	302.685	236.728	352.791	372.220	271.900	479.100	453.000	451.100	348.500	329.900	614.700	575.300	380.000	611.400	450.000	997.000	745.000	833.900	900.000	810.000	830.000
Kreisumlage	994.463	1.286.922	1.903.540	1.967.451	1.735.325	2.100.387	2.477.720	2.609.100	2.577.100	2.629.900	2.492.900	2.544.300	2.651.300	2.798.800	3.327.900	3.567.900	4.053.300	3.688.500	3.685.300	3.703.400	4.460.000	4.885.600	4.940.000	4.965.000
Zinsen für Kredite	343.588	428.974	510.781	510.269	445.335	356.882	266.383	255.100	272.700	260.600	254.600	266.200	237.500	236.300	302.300	395.300	325.800	359.300	266.800	305.200	267.200	242.000	222.000	212.000
Innere Verrechnung	93.055	0	0	0	125.267	125.778	154.410	148.400	149.400	151.700	149.200	149.200	149.200	149.200	149.200	149.200	149.200	149.200	149.200	181.000	181.000	181.000	0	0
Freiw. Zuführung VermHH	398.808	401.364	223.435	0	0	907.032	610.483	659.400	582.400	0	489.100	326.200	586.100	1.464.300	773.600	541.200	0	226.700	2.284.400	0	0	0	0	0
Pflichtzuführung VermHH	320.580	375.800	341.032	368.641	355.348	314.445	222.412	217.900	252.300	188.300	195.800	241.600	301.000	296.600	278.700	352.800	375.800	387.000	343.100	0	0	0	0	0
Abschreibungen	220.878	357.393	257.026	190.352	457.964	397.581	210.141	410.800	306.100	314.800	418.900	409.600	748.400	484.600	646.200	789.900	906.500	1.089.700	800.900	453.300	2.160.300	1.204.000	1.299.400	1.292.200
Sonstige	220.878	357.393	257.026	190.352	457.964	397.581	210.141	410.800	306.100	314.800	418.900	409.600	748.400	484.600	646.200	789.900	906.500	1.089.700	800.900	453.300	2.160.300	1.204.000	1.299.400	1.292.200
Summen	4.466.135	5.704.995	7.504.078	7.329.521	7.395.172	7.727.665	7.702.101	7.833.900	8.501.400	8.158.100	8.283.700	8.449.100	8.845.800	9.336.200	9.383.400	9.646.400	10.196.200	10.203.600	12.700.500	11.591.800	13.990.000	14.054.900	14.081.600	14.578.200

Bevölkerung	1985	1990	1995	1996	1997	1998	1999	2000	2001	2002	2003	2004	2005	2006	2007	2008	2009	2010	2011	2012	2013	2014	2015	2016
Zählung Gemeinde	7.886	8.321	9.556	9.867	10.079	10.390	10.600	10.737	10.933	11.050	11.118	11.189	11.311	11.375	11.444	11.517	11.650	11.700	11.784	11.900	12.100	12.200	12.300	12.500
Zählung LVerw.Amt	7.555	7.977	9.161	9.464	9.654	10.006	10.222	10.352	10.538	10.679	10.790	10.904	11.020	11.143	11.209	11.273	11.400	11.450	11.500	11.600	11.650	11.750	11.850	12.050

Statist. Zahlen	1985	1990	1995	1996	1997	1998	1999	2000	2001	2002	2003	2004	2005	2006	2007	2008	2009	2010	2011	2012	2013	2014	2015
-----------------	------	------	------	------	------	------	------	------	------	------	------	------	------	------	------	------	------	------	------	------	------	------	------

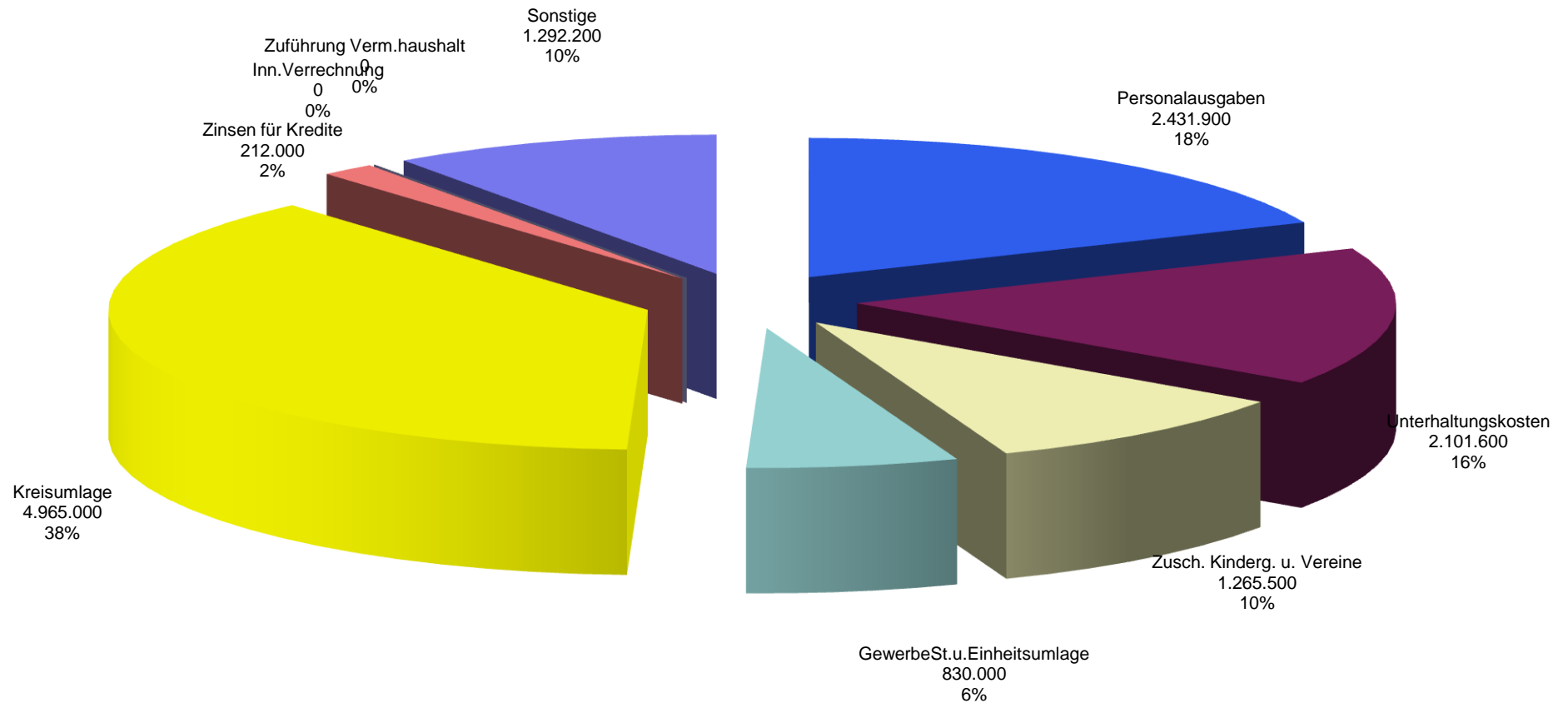
Wichtige Erträge des Haushaltes 2016

Volumen: 14.578.200 Euro

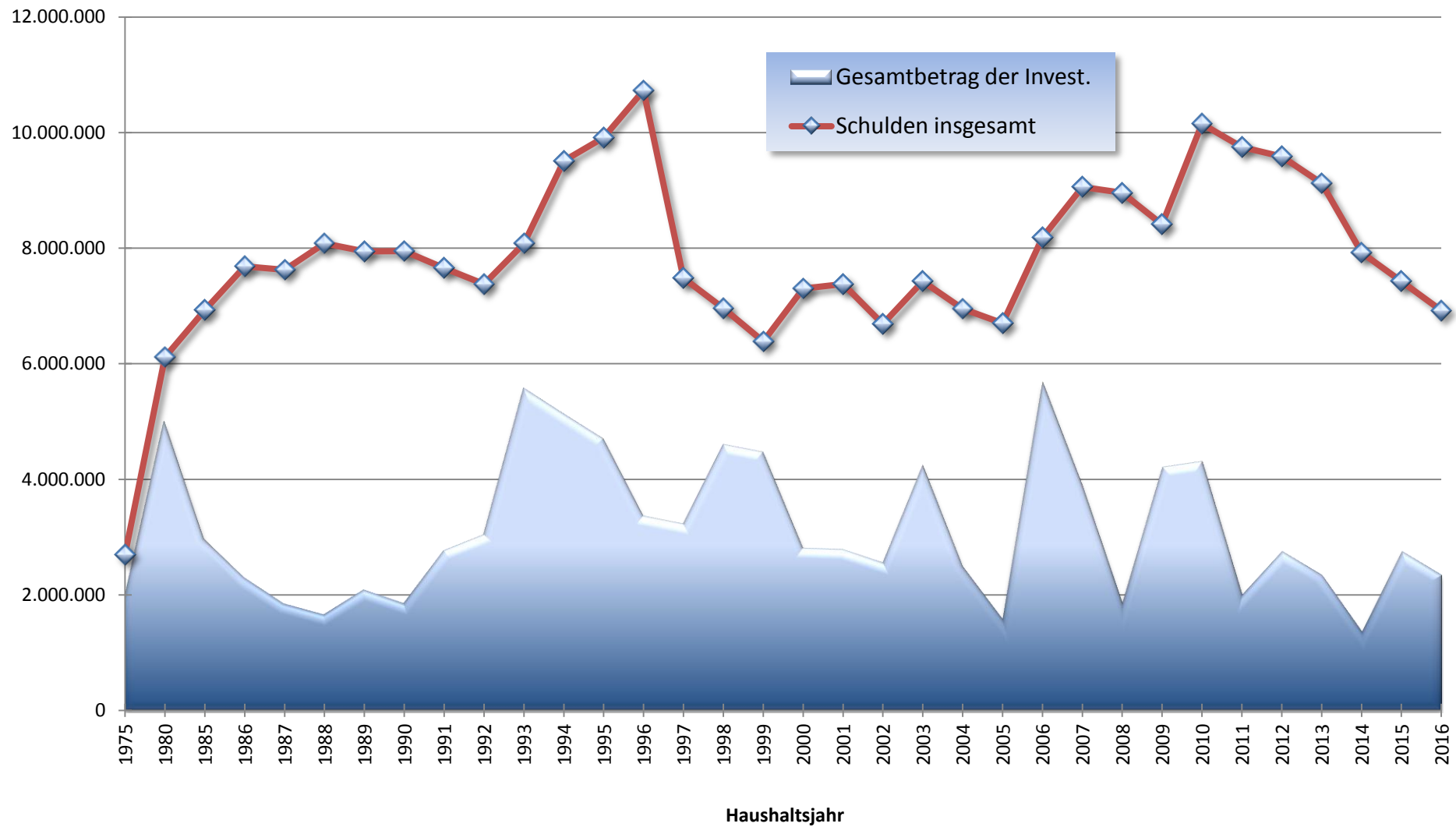


Wichtige Aufwendungen des Haushaltes 2016

Volumen: 14.578.200 Euro



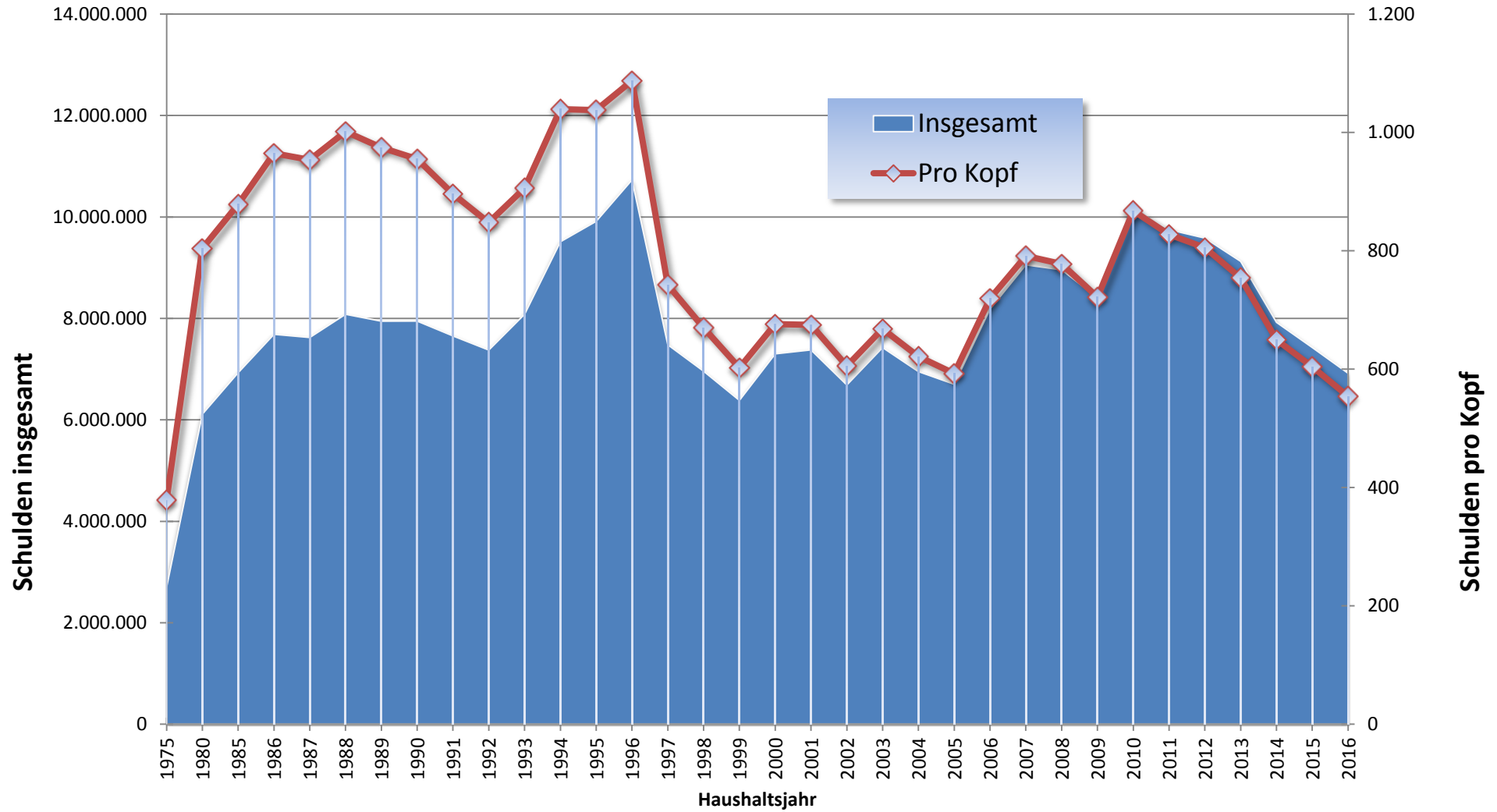
Übersichten aus dem Haushalt



Schuldenübersicht Insgesamt und Pro Kopf

Euro

Euro



Haushaltsvermerke

I. Allgemeines

Für die Gestaltung der Deckungsfähigkeit, Budgetierung und Übertragbarkeit sind die Vorschriften der neuen Gemeindehaushalts- und Kassenverordnung (GemHKVO) anzuwenden. Insbesondere finden sich Regelungen in den §§ 4 und 17 – 20 der GemHKVO.

Unter einem Budget ist ein für eine Organisationseinheit vorgegebener finanzieller Rahmen zu verstehen, der für die Verwirklichung vereinbart oder vorgegebener Ziele eigenverantwortlich bewirtschaftet werden kann.

In § 4 Abs. 3 der GemHKVO ist vorgesehen, dass Teilhaushalte, Produktbereiche, Produktgruppen oder Produkte, die einen funktional begrenzten Aufgabenbereich darstellen, durch Haushaltsvermerk zu einer Bewirtschaftungseinheit (Budget) zusammengefasst werden können.

Gem. § 19 Abs. 1 GemHKVO sind Ansätze für Anwendungen einschl. Haushaltsreste innerhalb eines Budgets gegenseitig deckungsfähig. Im Übrigen wird auf die Deckungsregeln der GemHKVO (§§ 17 – 20) hingewiesen.

Zweckgebundene Mehrerträge in den Budgets können gem. § 18 GemHKVO für Mehraufwendungen in den jeweiligen Budgets verwendet werden, wenn entsprechende Einzahlungen vorhanden sind.

Durch organisatorische Maßnahmen erforderliche Um- oder Neuveranschlagungen zwischen verschiedenen Budgets sind genehmigt, soweit sich das Haushaltssoll insgesamt nicht erhöht.

II. Budgetbildung gem. § 4 Abs. 3 GemHKVO

Der Haushalt der Gemeinde Wietmarschen setzt sich aus 5 Teilhaushalten zusammen:

Teilhaushalt 1	Hauptamt
Teilhaushalt 2	Finanzen
Teilhaushalt 3	Bauamt
Teilhaushalt 4	Ordnungsamt
Teilhaushalt 5	Soziales

Die eingerichteten Teilhaushalte stellen jeweils einen funktional begrenzten Aufgabenbereich im Sinne der GemHKVO dar und werden zu einem Budget

zusammengefasst. Sie umfassen sowohl die ordentlichen als auch die außerordentlichen Erträge und Aufwendungen bzw. Ein- und Auszahlungen.

In den Teilhaushalten sind zur Detailbewirtschaftung „Unterbudgets“, z. B. für die Schulen und die Feuerwehren, eingerichtet.

III. Deckungsfähigkeit gem. § 19 GemHKVO

Aufwendungen (außer Personalkosten) innerhalb eines Budgets, einschließlich der Haushaltsreste, sind gegenseitig deckungsfähig.

Aufwendungen für Personal sind einschließlich der Haushaltsreste im gesamten Ergebnishaushalt gegenseitig deckungsfähig.

Im Finanzhaushalt sind sämtliche Auszahlungsansätze für Investitionstätigkeit eines Teilhaushaltes gegenseitig deckungsfähig. Ansätze für Anzahlungen für den Erwerb von beweglichem Sachvermögen und Auszahlungsansätze für Fahrzeugbeschaffungen sind innerhalb des Gesamthaushaltes deckungsfähig.

Einsparungen bei zahlungswirksamen Aufwendungen bzw. zahlungswirksame Mehrerträge eines Budgets können für unerhebliche Auszahlungen (bis 1.000 € ohne Umsatzsteuer) für Investitions- oder Finanzierungstätigkeit verwendet werden.

Mehrerträge berechtigen zur Leistung von Mehraufwendungen. Zweckgebundene Mehrerträge können für entsprechende Mehraufwendungen verwendet werden.

Mehreinzahlungen im Bereich der Investitionstätigkeit, soweit der Eingang der geplanten Einzahlung gesichert ist.

Für Einzahlungen und Auszahlungen gelten die vorgenannten Deckungsgrundsätze analog.

IV. Zweckverbindung gem. § 18 GemHKVO

Erträge und Einzahlungen sind auf die Verwendung für bestimmte Aufwendungen und Auszahlungen beschränkt, soweit dafür eine rechtliche Verpflichtung besteht. Darüber hinaus können zahlungswirksame Mehrerträge innerhalb der Budgets für Mehraufwendungen verwendet werden.

V. Übertragbarkeit von Haushaltsmitteln gem. § 20 GemHKVO

Alle Ermächtigungen eines Budgets werden für zeitlich übertragbar erklärt.

VI. Verfahren bei über- u. außerplanmäßigen Aufwendungen und Auszahlungen

Mit der budgetorientierten Haushaltsführung ist die Zahl über- bzw. außerplanmäßiger Aufwendungen und Auszahlungen verringert worden. Gleichwohl wird es in Einzelfällen nicht zu vermeiden sein, dass trotz Ausschöpfen aller Einsparungsmöglichkeiten eine Überschreitung des Teilhaushaltes unabweisbar wird. Eine derartige Überschreitung bedarf grundsätzlich der Genehmigung durch den Gemeinderat unerhebliche über- und außerplanmäßige Aufwendungen und Auszahlungen bis einschließlich 5.000,00 € im Einzelfall dürfen durch den Bürgermeister genehmigt werden. Gleichzeitig ist die Deckung sicherzustellen. Über die durch den Bürgermeister genehmigten Budgetüberschreitungen ist dem Gemeinderat im Rahmen der Jahresrechnung zu berichten.

Gesamthaushalt

Haushaltsplan 2016 - Gemeinde Wietmarschen

Gesamtergebnishaushalt							
Wietmarschen							
Nr.	Bezeichnung	Ergebnis 2014	Ansatz 2015	Ansatz 2016	Plan 2017	Plan 2018	Plan 2019
	Ordentliche Erträge						
1.	Steuern und ähnliche Abgaben	-9.219.774,54	-9.415.000,00	-9.770.000,00	-10.000.000,00	-10.040.000,00	-10.170.000,00
3011000	Grundsteuer A	-194.642,37	-195.000,00	-200.000,00	-200.000,00	-200.000,00	-200.000,00
3012000	Grundsteuer B	-1.417.668,15	-1.410.000,00	-1.550.000,00	-1.550.000,00	-1.580.000,00	-1.600.000,00
3013000	Gewerbesteuer	-3.970.212,57	-3.800.000,00	-3.900.000,00	-4.000.000,00	-4.000.000,00	-4.100.000,00
3021000	Gemeindeanteil an der Einkommensteuer	-3.397.685,00	-3.750.000,00	-3.850.000,00	-3.950.000,00	-3.950.000,00	-3.950.000,00
3022000	Gemeindeanteil an der Umsatzsteuer	-193.667,00	-220.000,00	-220.000,00	-250.000,00	-260.000,00	-270.000,00
3031000	Vergnügungssteuer	-13.937,46	-10.000,00	-20.000,00	-20.000,00	-20.000,00	-20.000,00
3032000	Hundesteuer	-31.961,99	-30.000,00	-30.000,00	-30.000,00	-30.000,00	-30.000,00
2.	Zuwendungen und allgemeine Umlagen	-2.658.708,85	-2.682.500,00	-2.795.000,00	-2.795.000,00	-2.795.000,00	-2.795.000,00
3111000	Schlüsselzuweisungen vom Land	-1.735.672,00	-1.915.000,00	-2.000.000,00	-2.000.000,00	-2.000.000,00	-2.000.000,00
3131000	Sonstige allgemeine Zuweisungen vom Land	-207.496,00	-215.000,00	-215.000,00	-215.000,00	-215.000,00	-215.000,00
3140001	Zuweisungen für laufende Zwecke vom Bund	-132.839,77	-30.300,00	-40.300,00	-40.300,00	-40.300,00	-40.300,00
3141000	Zuweisungen für laufende Zwecke vom Land	-234.004,36	-212.700,00	-220.200,00	-220.200,00	-220.200,00	-220.200,00
3142000	Zuweisungen für lfd. Zwecke von Gemeinden(GV)	-324.606,60	-298.400,00	-308.400,00	-308.400,00	-308.400,00	-308.400,00
3144000	Zuweisungen für lfd.Zwecke v.gesetzl. Soz.versich.	-1.000,00	-100,00	-100,00	-100,00	-100,00	-100,00
3146000	Zuschüsse für lfd.Zwecke v.sonst.öff.S-Rechn.	-4.600,00	0,00	0,00	0,00	0,00	0,00
3147000	Zuschüsse für lfd. Zwecke von priv.Untern.	-5.550,62	-2.500,00	-2.500,00	-2.500,00	-2.500,00	-2.500,00
3148000	Zusch.für lfd. Zwecke von übrigen Bereichen	-12.939,50	-8.500,00	-8.500,00	-8.500,00	-8.500,00	-8.500,00
3.	Auflösungserträge aus Sonderposten	-10.468,64	-875.000,00	-875.000,00	-875.000,00	-875.000,00	-875.000,00
3371000	Erträge aus der Auflösung von Sonderposten	-10.468,64	-875.000,00	-875.000,00	-875.000,00	-875.000,00	-875.000,00
5.	öffentlich-rechtliche Entgelte	-115.656,09	-113.000,00	-112.800,00	-112.800,00	-112.800,00	-112.800,00
3311000	Verwaltungsgebühren	-78.852,33	-80.200,00	-80.700,00	-80.700,00	-80.700,00	-80.700,00
3321000	Benutzungsgebühren und ähnliche Entgelte	-33.793,27	-29.100,00	-28.400,00	-28.400,00	-28.400,00	-28.400,00
3321010	Erstattungen für Feuerwehreinätze	-1.967,90	-2.000,00	-2.000,00	-2.000,00	-2.000,00	-2.000,00
3321020	Verkauf von Tanzkontrollern	-1.042,59	-1.700,00	-1.700,00	-1.700,00	-1.700,00	-1.700,00
6.	privatrechtliche Entgelte	-274.382,15	-232.400,00	-234.700,00	-234.700,00	-234.700,00	-234.700,00
3411000	Mieten und Pachten	-105.783,65	-103.700,00	-106.000,00	-106.000,00	-106.000,00	-106.000,00
3421000	Erträge aus Verkauf	-90.485,33	-102.800,00	-102.800,00	-102.800,00	-102.800,00	-102.800,00
3461000	Sonstige privatrechtliche Leistungsentgelte	-60.267,80	-18.900,00	-18.900,00	-18.900,00	-18.900,00	-18.900,00
3461010	Erträge aus Versicherungs- u. Regressansprüchen	-9.385,53	-2.500,00	-2.500,00	-2.500,00	-2.500,00	-2.500,00
3461020	Teilnehmerbeiträge Ferienpassaktion	-8.459,84	-4.500,00	-4.500,00	-4.500,00	-4.500,00	-4.500,00
7.	Kostenerstattungen u. Kostenumlagen	-361.965,51	-180.200,00	-247.200,00	-247.200,00	-247.200,00	-247.200,00
3480001	Erstattungen vom Bund	-70.148,14	-12.000,00	-12.000,00	-12.000,00	-12.000,00	-12.000,00
3481000	Erstattungen vom Land	-74.436,43	-60.600,00	-122.600,00	-122.600,00	-122.600,00	-122.600,00
3482000	Erstattungen von Gemeinden (GV)	-5.000,51	-100,00	-100,00	-100,00	-100,00	-100,00
3483000	Erstattungen von Zweckverbänden und dergl.	0,00	-500,00	-500,00	-500,00	-500,00	-500,00
3484000	Erstattungen v. gesetzlichen Sozialversicherungen	-19.760,22	0,00	0,00	0,00	0,00	0,00
3485000	Erst.v.verbd.Unternehmen, S-Verm.u.Bet.	-190.053,54	-107.000,00	-112.000,00	-112.000,00	-112.000,00	-112.000,00
3487000	Erstattungen von privaten Unternehmen	-510,85	0,00	0,00	0,00	0,00	0,00
3488000	Erstattungen von übrigen Bereichen	-2.055,82	0,00	0,00	0,00	0,00	0,00
8.	Zinsen und ähnliche Finanzerträge	-81.083,05	-37.100,00	-37.100,00	-37.100,00	-37.100,00	-37.100,00
3615000	Zinserträge von verb.Untern.,Bet.u.S-Vermögen	0,00	-1.000,00	-1.000,00	-1.000,00	-1.000,00	-1.000,00
3617000	Zinserträge von Kreditinstituten	-5.071,09	-5.000,00	-5.000,00	-5.000,00	-5.000,00	-5.000,00
3618000	Zinserträge von übrigen inländischen Bereichen	-154,94	0,00	0,00	0,00	0,00	0,00
3651000	Ertr.a.Gewinnant.a.verb.Untern.u.Beteiligungen	-7,58	-100,00	-100,00	-100,00	-100,00	-100,00

Haushaltsplan 2016 - Gemeinde Wietmarschen

Gesamtergebnishaushalt							
Wietmarschen							
Nr.	Bezeichnung	Ergebnis 2014	Ansatz 2015	Ansatz 2016	Plan 2017	Plan 2018	Plan 2019
3691000	Verzinsung v.Steuernachforderungen	-33.439,25	-10.000,00	-10.000,00	-10.000,00	-10.000,00	-10.000,00
3699000	Weitere sonstige Finanzerträge	-42.410,19	-21.000,00	-21.000,00	-21.000,00	-21.000,00	-21.000,00
9.	aktivierte Eigenleistungen	-2.835,47	-100,00	-100,00	-100,00	-100,00	-100,00
3711000	Aktivierete Eigenleistungen	-2.835,47	-100,00	-100,00	-100,00	-100,00	-100,00
10.	Bestandsveränderungen	0,00	-200,00	-200,00	-200,00	-200,00	-200,00
3721000	Bestandsveränderungen	0,00	-200,00	-200,00	-200,00	-200,00	-200,00
11.	sonstige ordentliche Erträge	-515.163,82	-546.100,00	-506.100,00	-506.100,00	-506.100,00	-506.100,00
3511000	Konzessionsabgaben	-494.842,30	-530.000,00	-490.000,00	-490.000,00	-490.000,00	-490.000,00
3561000	Bußgelder	-915,50	-300,00	-300,00	-300,00	-300,00	-300,00
3562000	Säumniszuschläge	-17.382,59	-15.000,00	-15.000,00	-15.000,00	-15.000,00	-15.000,00
3582000	Ertr.a.d.Auflösg.od.Herabsetzg.v.Rückst.	-594,92	0,00	0,00	0,00	0,00	0,00
3591000	Andere sonstige ordentliche Erträge	-1.428,51	-800,00	-800,00	-800,00	-800,00	-800,00
12.	= Summe ordentliche Erträge	13.240.038,12	14.081.600,00	14.578.200,00	14.808.200,00	14.848.200,00	14.978.200,00
	Ordentliche Aufwendungen						
13.	Aufwendungen für aktives Personal	2.066.145,05	2.195.900,00	2.431.900,00	2.449.900,00	2.366.400,00	2.378.400,00
4011000	Beamte	198.507,68	205.300,00	211.900,00	215.900,00	219.900,00	222.900,00
4012000	Arbeitnehmer	1.260.291,70	1.354.900,00	1.485.800,00	1.495.800,00	1.507.300,00	1.515.300,00
4018000	ABM-Kräfte	0,00	4.100,00	4.100,00	4.100,00	4.100,00	4.100,00
4019000	Sonstige Beschäftigte	189.972,33	85.500,00	120.400,00	122.400,00	22.400,00	22.400,00
4021000	Beamte	78.031,00	67.600,00	88.500,00	90.500,00	91.500,00	92.500,00
4022000	Arbeitnehmer	83.223,65	89.500,00	95.900,00	95.900,00	95.900,00	95.900,00
4032000	Arbeitnehmer	248.458,12	274.000,00	297.600,00	297.600,00	297.600,00	297.600,00
4039000	Sonstige Beschäftigte	0,00	18.000,00	29.700,00	29.700,00	29.700,00	29.700,00
4041000	Beihilfen u.Unterstütz-leistg.f.Beamte u. Arbeitn.	7.660,57	29.000,00	29.000,00	29.000,00	29.000,00	29.000,00
4051000	Zufühhg.z.Pensionsrückst.f.Beamte und Arbeitnehmer	0,00	44.900,00	45.900,00	45.900,00	45.900,00	45.900,00
4061000	Zufühhg.z.Beihilferückst.f.Beamte und Arbeitnehmer	0,00	23.100,00	23.100,00	23.100,00	23.100,00	23.100,00
14.	Aufwendungen für Versorgung	14.508,97	20.000,00	20.000,00	20.000,00	20.000,00	20.000,00
4141000	Beih.,Unterstützungsl.f.Versorgungsempfänger	14.508,97	20.000,00	20.000,00	20.000,00	20.000,00	20.000,00
15.	Aufwendungen für Sach- u. Dienstleistungen	2.109.092,61	2.362.000,00	2.446.600,00	2.446.600,00	2.446.600,00	2.446.600,00
4211000	Unterhaltg.d.Grundstücke und baulichen Anlagen	266.541,58	296.200,00	292.900,00	292.900,00	292.900,00	292.900,00
4212000	Unterhaltg.d.sonst.unbeweglichen Vermögens	424.935,97	482.800,00	533.300,00	533.300,00	533.300,00	533.300,00
4221000	Unterhaltung des beweglichen Vermögens	48.032,89	49.800,00	50.800,00	50.800,00	50.800,00	50.800,00
4222000	Erwerb geringwertiger Vermögensgegenstände	41.244,56	30.000,00	31.500,00	31.500,00	31.500,00	31.500,00
4231001	Mieten und Pachten unbewegl. Vermögen	81.428,13	51.500,00	51.900,00	51.900,00	51.900,00	51.900,00
4231002	Mieten und Pachten für bewegliches Vermögen	54.863,37	72.200,00	67.200,00	67.200,00	67.200,00	67.200,00
4232000	Leasing	3.926,12	0,00	7.000,00	7.000,00	7.000,00	7.000,00
4241010	Aufwand für Wasser	8.839,55	10.600,00	10.600,00	10.600,00	10.600,00	10.600,00
4241100	Heizkosten	138.156,01	239.100,00	226.100,00	226.100,00	226.100,00	226.100,00
4241200	Reinigung	340.870,01	371.200,00	376.900,00	376.900,00	376.900,00	376.900,00
4241300	Strom	132.780,88	158.300,00	165.600,00	165.600,00	165.600,00	165.600,00
4241400	Versicherungen	29.875,65	37.800,00	37.800,00	37.800,00	37.800,00	37.800,00
4241500	Abgaben und Entgelte	22.954,32	35.800,00	35.800,00	35.800,00	35.800,00	35.800,00
4241900	Sonstige Bewirtschaftungsaufwendungen	9.645,94	9.400,00	10.100,00	10.100,00	10.100,00	10.100,00
4251000	Haltung von Fahrzeugen	85.866,62	77.400,00	82.400,00	82.400,00	82.400,00	82.400,00

Haushaltsplan 2016 - Gemeinde Wietmarschen

Gesamtergebnishaushalt							
Wietmarschen							
Nr.	Bezeichnung	Ergebnis 2014	Ansatz 2015	Ansatz 2016	Plan 2017	Plan 2018	Plan 2019
4261100	Dienst- und Schutzkleidung	24.742,93	21.000,00	21.000,00	21.000,00	21.000,00	21.000,00
4261200	Aus- und Fortbildung	23.096,59	17.700,00	17.700,00	17.700,00	17.700,00	17.700,00
4261900	Sonstige besondere Aufwendungen für Beschäftigte	1.657,06	4.500,00	4.500,00	4.500,00	4.500,00	4.500,00
4271010	Ehrungen und Geschenke	12.003,36	13.000,00	13.500,00	13.500,00	13.500,00	13.500,00
4271020	Repräsentationsaufwendungen	10.211,17	10.500,00	10.800,00	10.800,00	10.800,00	10.800,00
4271030	Planungsaufwand	62.312,55	60.000,00	75.000,00	75.000,00	75.000,00	75.000,00
4271040	Aufwand für Ausweise und Pässe	42.729,21	40.000,00	40.000,00	40.000,00	40.000,00	40.000,00
4271050	Aufwendungen für ordnungsbehördliche Maßnahmen	2.649,64	1.000,00	1.000,00	1.000,00	1.000,00	1.000,00
4271060	Lehr- und Unterrichtsmittel	23.827,45	30.500,00	30.500,00	30.500,00	30.500,00	30.500,00
4271070	Nutzungsentgelte Sportstätten	15.491,96	16.600,00	16.600,00	16.600,00	16.600,00	16.600,00
4271080	Schulveranstaltungen und -fahrten	5.005,31	9.100,00	9.100,00	9.100,00	9.100,00	9.100,00
4271090	Gemeinschaftsverpflegung	31.491,49	31.200,00	32.200,00	32.200,00	32.200,00	32.200,00
4271100	Energieverbrauch für Betriebszwecke	125.437,71	131.000,00	131.000,00	131.000,00	131.000,00	131.000,00
4271110	Aufwand für Ferienpassaktion	12.338,94	8.000,00	8.000,00	8.000,00	8.000,00	8.000,00
4271900	Sonst. besondere Verwaltungs-/Betriebsaufwendungen	9.810,33	15.300,00	15.300,00	15.300,00	15.300,00	15.300,00
4281100	Rohstoffe/Fertigungsmaterial	0,00	100,00	100,00	100,00	100,00	100,00
4281300	Betriebsstoffe	346,29	200,00	200,00	200,00	200,00	200,00
4281400	Waren	2.896,91	4.000,00	4.000,00	4.000,00	4.000,00	4.000,00
4281410	Aufwendungen für Tanzkontroller	510,97	1.800,00	1.800,00	1.800,00	1.800,00	1.800,00
4291100	Aufwendungen für sonstige Dienstleistungen	12.571,14	24.400,00	34.400,00	34.400,00	34.400,00	34.400,00
16.	Abschreibungen	86.752,89	1.480.000,00	1.480.000,00	1.480.000,00	1.480.000,00	1.480.000,00
4790000	Abschreibungen	86.752,89	1.480.000,00	1.480.000,00	1.480.000,00	1.480.000,00	1.480.000,00
17.	Zinsen und ähnliche Aufwendungen	229.017,06	222.500,00	212.500,00	212.500,00	212.500,00	212.500,00
4511000	Zinsaufwendungen an Land	0,00	100,00	100,00	100,00	100,00	100,00
4512000	Zinsaufwendungen an Gemeinden (GV)	14,22	100,00	100,00	100,00	100,00	100,00
4514000	Zinsaufwendungen an gesetzl. Sozialversicherungen	40,90	300,00	300,00	300,00	300,00	300,00
4517000	Zinsaufwendungen an Kreditinstitute	200.418,56	210.000,00	200.000,00	200.000,00	200.000,00	200.000,00
4518000	Zinsaufwendungen an sonst.inländ.Bereichen	603,75	2.000,00	2.000,00	2.000,00	2.000,00	2.000,00
4521000	Zinsaufwendungen für Liquiditätskredite	0,00	5.000,00	5.000,00	5.000,00	5.000,00	5.000,00
4592000	Verzinsung von Steuererstattungen	27.939,63	5.000,00	5.000,00	5.000,00	5.000,00	5.000,00
18.	Transferaufwendungen	6.763.283,15	7.118.600,00	7.267.600,00	7.422.600,00	7.422.600,00	7.442.600,00
4312000	Zuweisungen an Gemeinden und Gemeindeverbände	83.354,14	93.200,00	93.200,00	93.200,00	93.200,00	93.200,00
4315000	Zusch.an verbd.Untern.,S-Verm.u.Beteiligungen	29.917,07	30.000,00	30.000,00	30.000,00	30.000,00	30.000,00
4317000	Zuschüsse an private Unternehmen	10.954,31	33.000,00	113.000,00	113.000,00	113.000,00	113.000,00
4318000	Zuschüsse an übrige Bereiche	840.506,12	1.120.900,00	1.144.900,00	1.144.900,00	1.144.900,00	1.144.900,00
4325000	Schuldendiensthilfen an verb.U., Bet.u.S-Verm.	31.688,74	35.000,00	35.000,00	35.000,00	35.000,00	35.000,00
4328000	Schuldendiensthilfen an übrige Bereiche	0,00	1.000,00	1.000,00	1.000,00	1.000,00	1.000,00
4331200	Kinder-, Jugend- und Familienhilfe	15.906,83	18.000,00	18.000,00	18.000,00	18.000,00	18.000,00
4341000	Gewerbesteuerumlage	833.615,00	810.000,00	830.000,00	850.000,00	850.000,00	870.000,00
4371000	Allgemeine Umlagen an das Land	21.280,00	22.000,00	22.000,00	22.000,00	22.000,00	22.000,00
4372000	Allgemeine Umlagen an Gemeinden (GV)	4.885.576,56	4.940.000,00	4.965.000,00	0,00	0,00	0,00
4372100	Kreisumlage	0,00	0,00	0,00	5.100.000,00	5.100.000,00	5.100.000,00
19.	sonstige ordentliche Aufwendungen	552.055,54	572.500,00	599.400,00	599.300,00	599.300,00	599.300,00
4411000	Sonstige Personal- und Versorgungsaufwendungen	18.023,68	9.100,00	9.100,00	9.100,00	9.100,00	9.100,00
4421000	Aufw.f.ehrenamtliche u.sonstige Tätigkeit	67.906,54	67.700,00	68.700,00	68.700,00	68.700,00	68.700,00

Haushaltsplan 2016 - Gemeinde Wietmarschen

Gesamtergebnishaushalt							
Wietmarschen							
Nr.	Bezeichnung	Ergebnis 2014	Ansatz 2015	Ansatz 2016	Plan 2017	Plan 2018	Plan 2019
4429000	Sonst.Aufw.f.d.Inanspruchn.v.Rechten/Diensten	1.066,31	400,00	400,00	400,00	400,00	400,00
4429010	Beförderungsaufwand	44.634,78	42.000,00	42.000,00	42.000,00	42.000,00	42.000,00
4429100	Verfügungsmittel	0,00	2.600,00	2.600,00	2.600,00	2.600,00	2.600,00
4429200	Mitgliedsbeiträge	53.602,09	62.700,00	63.700,00	63.700,00	63.700,00	63.700,00
4431010	Bürobedarf	18.976,10	20.300,00	20.300,00	20.300,00	20.300,00	20.300,00
4431020	EDV-Kosten	118.800,70	119.800,00	127.300,00	127.300,00	127.300,00	127.300,00
4431030	Porto	22.360,43	20.500,00	20.500,00	20.500,00	20.500,00	20.500,00
4431100	Bücher und Zeitschriften	9.122,24	10.300,00	10.300,00	10.300,00	10.300,00	10.300,00
4431200	Telefon-, Internetgebühren	20.210,24	17.700,00	20.700,00	20.700,00	20.700,00	20.700,00
4431300	Bekanntmachungen, Ausschreibungen, Anzeigen	14.524,59	15.000,00	15.000,00	15.000,00	15.000,00	15.000,00
4431400	Reisekosten	6.605,05	9.700,00	9.700,00	9.700,00	9.700,00	9.700,00
4431500	Rechts-, Beratungs-, Prüfungsaufwand	14.881,19	15.000,00	15.000,00	15.000,00	15.000,00	15.000,00
4431600	Aufwand des Geldverkehrs	3.748,71	4.100,00	4.100,00	4.000,00	4.000,00	4.000,00
4431900	Sonstiges	4.899,34	3.200,00	3.200,00	3.200,00	3.200,00	3.200,00
4441101	Haftpflicht	210,35	1.000,00	1.000,00	1.000,00	1.000,00	1.000,00
4441102	Schülerunfallversicherung	60.246,24	63.500,00	70.200,00	70.200,00	70.200,00	70.200,00
4441103	Unfallversicherung	17.708,00	18.500,00	21.000,00	21.000,00	21.000,00	21.000,00
4441109	Sonstige Versicherungen	4.864,03	5.200,00	5.200,00	5.200,00	5.200,00	5.200,00
4441200	Umlagen an Schadenausgleichskassen	15.566,36	21.000,00	26.200,00	26.200,00	26.200,00	26.200,00
4441201	Geleisteter Schadenersatz	0,00	300,00	300,00	300,00	300,00	300,00
4441300	Ausgleichsabgaben	0,00	100,00	100,00	100,00	100,00	100,00
4450001	Erstattungen an den Bund	3.162,40	4.000,00	4.000,00	4.000,00	4.000,00	4.000,00
4452000	Erstattungen an Gemeinden und Gemeindeverbände	5.910,00	10.000,00	10.000,00	10.000,00	10.000,00	10.000,00
4458000	Erstattungen an übrige Bereiche	25.025,00	28.600,00	28.600,00	28.600,00	28.600,00	28.600,00
4491000	Weitere sonst.Aufw.a.lfd.Verwaltungstätigkeit	1,17	200,00	200,00	200,00	200,00	200,00
20.	Überschuss gem § 15 Abs. 5 GemHKVO	0,00	110.100,00	120.200,00	120.200,00	120.200,00	120.200,00
4911000	Zuführung e. Überschusses d. ordentl. Ergebnisses	0,00	110.100,00	120.200,00	120.200,00	120.200,00	120.200,00
21.	= Summe ordentliche Aufwendungen	11.820.855,27	14.081.600,00	14.578.200,00	14.751.100,00	14.667.600,00	14.699.600,00
23.	außerordentliche Erträge	-37.307,73	0,00	0,00	0,00	0,00	0,00
5311002	Abgang Grünflächen	-2.931,60	0,00	0,00	0,00	0,00	0,00
5311003	Abgang Ackerland	-4.833,59	0,00	0,00	0,00	0,00	0,00
5311004	Abgang Wald, Forsten	-1.449,45	0,00	0,00	0,00	0,00	0,00
5311005	Abgang unbebaute Grundstücke	-8.378,09	0,00	0,00	0,00	0,00	0,00
5312201	Abgang Fahrzeuge	-16.650,00	0,00	0,00	0,00	0,00	0,00
24.	außerordentliche Aufwendungen	6.338,02	0,00	0,00	0,00	0,00	0,00
5321002	Abgang Grünflächen	2.596,70	0,00	0,00	0,00	0,00	0,00
5321701	Abgang G.u.B. des Infrastrukturvermögens	3.741,32	0,00	0,00	0,00	0,00	0,00
26.	= Summe aus Zeile 24 und 25	-6.338,02	0,00	0,00	0,00	0,00	0,00
27.	außerordentliches Ergebnis	30.969,71	0,00	0,00	0,00	0,00	0,00
30.	Erträge aus internen Leistungsbeziehungen	-182.501,82	-181.000,00	-181.000,00	-181.000,00	-181.000,00	-181.000,00
3811000	Erträge aus internen Leistungsbeziehungen	-182.501,82	-181.000,00	-181.000,00	-181.000,00	-181.000,00	-181.000,00
31.	Aufwendungen aus internen Leistungsbeziehungen	182.501,82	181.000,00	181.000,00	181.000,00	181.000,00	181.000,00
4811000	Aufwendungen aus internen Leistungsbeziehungen	182.501,82	181.000,00	181.000,00	181.000,00	181.000,00	181.000,00

Haushaltsplan 2016 - Gemeinde Wietmarschen

Gesamtfinanzhaushalt							
Wietmarschen							
Nr.	Bezeichnung	Ergebnis 2014	Ansatz 2015	Ansatz 2016	Plan 2017	Plan 2018	Plan 2019
	Einzahlungen aus laufender Verwaltungstätigkeit						
1.	Steuern und ähnliche Abgaben	9.179.898,57	9.415.000,00	9.770.000,00	10.000.000,00	10.040.000,00	10.170.000,00
2.	Zuwendungen und allgemeine Umlagen	2.583.490,25	2.682.500,00	2.795.000,00	2.795.000,00	2.795.000,00	2.795.000,00
3.	sonstige Transfereinzahlungen	0,00	0,00	0,00	0,00	0,00	0,00
4.	öffentlich-rechtliche Entgelte	119.848,10	113.000,00	112.800,00	112.800,00	112.800,00	112.800,00
5.	privatrechtliche Entgelte	614.458,44	232.400,00	234.700,00	234.700,00	234.700,00	234.700,00
6.	Kostenerstattungen u. Kostenumlagen	334.450,20	180.200,00	247.200,00	247.200,00	247.200,00	247.200,00
7.	Zinsen und ähnliche Einzahlungen	56.343,33	16.100,00	16.100,00	16.100,00	16.100,00	37.100,00
8.	Einzahlungen aus der Veräußerung geringwertiger Vermögensgegenstände	0,00	0,00	0,00	0,00	0,00	0,00
9.	sonstige haushaltswirksame Einzahlungen	567.889,64	585.900,00	545.700,00	545.700,00	545.700,00	524.700,00
10.	= Summe der Einzahlungen aus lfd. Verwaltungstätigkeit	13.456.378,53	13.225.100,00	13.721.500,00	13.951.500,00	13.991.500,00	14.121.500,00
	Auszahlungen aus lfd. Verwaltungstätigkeit						
11.	Auszahlungen für aktives Personal	2.054.322,50	2.127.900,00	2.362.900,00	2.380.900,00	2.297.400,00	2.309.400,00
12.	Auszahlungen für Versorgung	14.508,97	20.000,00	20.000,00	20.000,00	20.000,00	20.000,00
13.	Auszahl. f. Sach- und Dienstleistungen u.geringwertige Vermögensgegenstände	2.210.473,18	2.360.000,00	2.446.600,00	2.446.600,00	2.446.600,00	2.446.600,00
14.	Zinsen und ähnliche Auszahlungen	228.400,86	222.500,00	212.500,00	212.500,00	212.500,00	212.500,00
15.	Transferauszahlungen	6.986.988,15	7.118.600,00	7.267.600,00	7.422.600,00	7.422.600,00	7.442.600,00
16.	sonstige haushaltswirksame Auszahlungen	561.464,51	572.000,00	599.100,00	599.000,00	599.000,00	599.000,00
17.	= Summe der Auszahlungen aus lfd. Verwaltungstätigkeit	12.056.158,17	12.421.000,00	12.908.700,00	13.081.600,00	12.998.100,00	13.030.100,00
18.	Saldo aus lfd. Verwaltungstätigkeit	1.400.220,36	804.100,00	812.800,00	869.900,00	993.400,00	1.091.400,00
	Einzahlungen für Investitionstätigkeit						
19.	Zuwendungen für Investitionstätigkeit	358.433,54	257.700,00	414.800,00	401.800,00	401.800,00	401.800,00
20.	Beiträge u. ä. Entgelte für Investitionstätigkeit	91.119,94	0,00	0,00	0,00	0,00	0,00
21.	Veräußerung von Sachvermögen	176.957,28	0,00	0,00	0,00	0,00	0,00
22.	Veräußerung von Finanzvermögensanlagen	29.272,56	31.600,00	31.600,00	0,00	0,00	0,00
23.	sonstige Investitionstätigkeit	0,00	0,00	0,00	0,00	0,00	0,00
24.	= Summe der Einzahlungen für Investitionstätigkeit	655.783,32	289.300,00	446.400,00	401.800,00	401.800,00	401.800,00
	Auszahlungen für Investitionstätigkeit						
25.	Erwerb von Grundstücken und Gebäuden	125.518,91	150.000,00	50.000,00	50.000,00	50.000,00	50.000,00
26.	Baumaßnahmen	1.281.206,00	1.040.000,00	1.645.000,00	425.000,00	340.000,00	1.340.000,00
27.	Erwerb von beweglichem Sachvermögen	363.865,68	381.100,00	278.000,00	232.000,00	232.000,00	232.000,00
28.	Erwerb von Finanzvermögensanlagen	63.124,09	25.000,00	0,00	0,00	0,00	0,00
29.	aktivierbare Zuwendungen	123.194,85	319.000,00	551.500,00	41.500,00	41.500,00	341.500,00
30.	sonstige Investitionstätigkeit	21.320,70	0,00	0,00	0,00	0,00	0,00
31.	= Summe der Auszahlungen für Investitionstätigkeit	1.978.230,23	1.915.100,00	2.524.500,00	748.500,00	663.500,00	1.963.500,00
32.	Saldo aus Investitionstätigkeit	-1.322.446,91	-1.625.800,00	-2.078.100,00	-346.700,00	-261.700,00	-1.561.700,00
33.	Finanzmittel-Überschuss/ -Fehlbetrag	77.773,45	-821.700,00	-1.265.300,00	523.200,00	731.700,00	-470.300,00

Haushaltsplan 2016 - Gemeinde Wietmarschen

Gesamtfinanzhaushalt							
Wietmarschen							
Nr.	Bezeichnung	Ergebnis 2014	Ansatz 2015	Ansatz 2016	Plan 2017	Plan 2018	Plan 2019
	Ein-, Auszahlungen aus Finanzierungstätigkeit						
34.	Aufnahme von Krediten u. inneren Darlehen für Investitionstätigkeit	43.222,62	92.500,00	1.000.000,00	0,00	0,00	0,00
35.	Tilgung von Krediten u. Rückzahlung von inneren Darlehen f.Investitionstätigkeit	1.245.030,35	505.900,00	602.500,00	642.500,00	647.500,00	652.500,00
36.	Saldo aus Finanzierungstätigkeit	-1.201.807,73	-413.400,00	397.500,00	-642.500,00	-647.500,00	-652.500,00
37.	Summe der Salden aus Zeile 33 und 36	-1.124.034,28	-1.235.100,00	-867.800,00	-119.300,00	84.200,00	-1.122.800,00
38.	voraussichtlicher Bestand an Zahlungsmitteln zu Beginn des HH-Jahres	2.805.846,25	1.681.811,97	446.711,97	-421.088,03	-540.388,03	-456.188,03
39.	voraussichtlicher Bestand an Zahlungsmitteln am Ende des HH-Jahres (37. + 38.)	1.681.811,97	446.711,97	-421.088,03	-540.388,03	-456.188,03	-1.578.988,03

Haushaltsplan 2016 - Gemeinde Wietmarschen

Querschnitt Ergebnishaushalt							
Wietmarschen							
Teilhaushalt Kostenstelle		Ordentliche Erträge	Ordentliche Aufwendungen	Ordentliches Ergebnis	Außerordentl. Erträge	Außerordentl. Aufwendungen	Außerordentl. Ergebnis
1	Hauptamt	1.222.500,00	3.547.500,00	-2.325.000,00	0,00	0,00	0,00
2	Finanzabteilung	12.929.200,00	8.460.200,00	4.469.000,00	0,00	0,00	0,00
3	Baumt	210.800,00	2.015.900,00	-1.805.100,00	0,00	0,00	0,00
4	Ordnungsamt	88.600,00	314.300,00	-225.700,00	0,00	0,00	0,00
5	Sozialamt	127.100,00	240.300,00	-113.200,00	0,00	0,00	0,00
	SUMME	14.578.200,00	14.578.200,00	0,00	0,00	0,00	0,00

Haushaltsplan 2016 - Gemeinde Wietmarschen

Querschnitt Finanzhaushalt							
Wietmarschen							
Teilhaushalt Kostenstelle		Einzahlungen aus lfd. Verwaltungs- tätigkeit	Auszahlungen aus lfd. Verwaltungs- tätigkeit	Saldo aus lfd. Verwaltungs- tätigkeit	Einzahlungen aus Investitions- tätigkeit	Auszahlungen für Investitions- tätigkeit	Saldo aus Investitions- tätigkeit
1	Hauptamt	347.500,00	2.009.500,00	-1.662.000,00	188.800,00	372.000,00	-183.200,00
2	Finanzabteilung	12.947.800,00	8.330.100,00	4.617.700,00	57.600,00	310.500,00	-252.900,00
3	Baumt	210.500,00	2.014.500,00	-1.804.000,00	200.000,00	542.000,00	-342.000,00
4	Ordnungsamt	88.600,00	314.300,00	-225.700,00	0,00	300.000,00	-300.000,00
5	Sozialamt	127.100,00	240.300,00	-113.200,00	0,00	1.000.000,00	-1.000.000,00
SUMME		13.721.500,00	12.908.700,00	812.800,00	446.400,00	2.524.500,00	-2.078.100,00

Haushaltsplan 2016 - Gemeinde Wietmarschen

Querschnitt Finanzhaushalt					
Wietmarschen					
Teilhaushalt Kostenstelle		Einzahlungen aus Finanzierungs- tätigkeit	Auszahlungen aus Finanzierungs- tätigkeit	Saldo aus Finanzierungs- tätigkeit	Verpflich- tungsermäch- tigungen
1	Hauptamt	0,00	0,00	0,00	0,00
2	Finanzabteilung	1.000.000,00	602.500,00	397.500,00	0,00
3	Baumt	0,00	0,00	0,00	0,00
4	Ordnungsamt	0,00	0,00	0,00	0,00
5	Sozialamt	0,00	0,00	0,00	0,00
	SUMME	1.000.000,00	602.500,00	397.500,00	0,00

Haushaltsplan 2016 - Gemeinde Wietmarschen

Investitionen							
Wietmarschen							
Nr. Bezeichnung	Jahres- ergebnis 2014	Ansatz 2015	Ansatz 2016	Finanzplan 2017	Finanzplan 2018	Finanzplan 2019	
I11120-001 Neue Rathaus- Nebenstelle Wietmarschen	21.450,10						
25. - Erwerb von Grundstücken und Gebäuden	5.039,90						
27. - Erwerb von beweglichem Sachvermögen	15.608,14						
29. - aktivierbare Zuwendungen	802,06						
I11120-002 Rathaus Lohne - Anschaffungen	16.149,77	27.500,00	15.000,00	15.000,00	15.000,00	15.000,00	
27. - Erwerb von beweglichem Sachvermögen	16.149,77	27.500,00	15.000,00	15.000,00	15.000,00	15.000,00	
I11120-003 Rathaus Wietmarschen - Anschaffungen	1.394,80						
27. - Erwerb von beweglichem Sachvermögen	1.394,80						
I11140-001 Homepage Gemeinde Wietmarschen	12.614,00						
30. - sonstige Investitionstätigkeit	12.614,00						
I11150-002 Rathaus Lohne - Finanzsoftware	2.799,84						
30. - sonstige Investitionstätigkeit	2.799,84						
I11160-002 Grunderwerb	-46.695,18	150.000,00					
19. + Zuwendungen für Investitionstätigkeit	3.801,00						
20. + Beiträge u. ä. Entgelte f. Investitionstätigkeit	-8.360,50						
21. + Veräußerung von Sachanlagen	126.750,60						
25. - Erwerb von Grundstücken und Gebäuden	75.495,92	150.000,00					
I12610-001 Investitionen Ortsfeuerwehr Lohne	16.939,26	6.500,00	6.500,00	6.500,00	6.500,00	6.500,00	
13. - Auszahl. f. Sach- und Dienstleist. u. ger. Verm.	1.182,86						
19. + Zuwendungen für Investitionstätigkeit	312,90						
27. - Erwerb von beweglichem Sachvermögen	16.069,30	6.500,00	6.500,00	6.500,00	6.500,00	6.500,00	
I12610-002 Investitionen Ortsfeuerwehr Wietmarschen	399,84	6.500,00	6.500,00	6.500,00	6.500,00	6.500,00	
27. - Erwerb von beweglichem Sachvermögen	399,84	6.500,00	6.500,00	6.500,00	6.500,00	6.500,00	
I12610-003 Kommandowagen Ortsfeuerwehr Wietmarschen	34.316,09						
19. + Zuwendungen für Investitionstätigkeit	7.657,55						
27. - Erwerb von beweglichem Sachvermögen	41.973,64						
I12610-004 Feuerwehrfahrzeug Ortsfeuerwehr Schwartenpohl		100.000,00	5.000,00				
19. + Zuwendungen für Investitionstätigkeit		20.000,00					
27. - Erwerb von beweglichem Sachvermögen		120.000,00	5.000,00				
I12610-005 Digitalfunk Ortsfeuerwehr Lohne	3.926,62	1.000,00					
27. - Erwerb von beweglichem Sachvermögen	3.926,62	1.000,00					
I12610-006 Digitalfunk Ortsfeuerwehr Wietmarschen	3.876,04	1.000,00					
27. - Erwerb von beweglichem Sachvermögen	3.876,04	1.000,00					
I12610-007 Digitalfunk Ortsfeuerwehr Schwartenpohl	1.630,15	1.000,00					
27. - Erwerb von beweglichem Sachvermögen	1.630,15	1.000,00					
I12610-008 Löschwasserbrunnen Lohne		20.000,00	4.000,00	4.000,00	4.000,00	4.000,00	
27. - Erwerb von beweglichem Sachvermögen		20.000,00	4.000,00	4.000,00	4.000,00	4.000,00	

Haushaltsplan 2016 - Gemeinde Wietmarschen

Investitionen							
Wietmarschen							
Nr. Bezeichnung	Jahres- ergebnis 2014	Ansatz 2015	Ansatz 2016	Finanzplan 2017	Finanzplan 2018	Finanzplan 2019	
I12610-009 Löschwasserbrunnen Wietmarschen	6.326,63	3.000,00	4.000,00	4.000,00	4.000,00	4.000,00	
25. - Erwerb von Grundstücken und Gebäuden	6.326,63						
27. - Erwerb von beweglichem Sachvermögen		3.000,00	4.000,00	4.000,00	4.000,00	4.000,00	
I12610-012 Investitionen Ortsfeuerwehr Schwartenpohl	193,99	1.000,00	3.000,00	3.000,00	3.000,00	3.000,00	
27. - Erwerb von beweglichem Sachvermögen	193,99	1.000,00	3.000,00	3.000,00	3.000,00	3.000,00	
I12610-013 Anbau Feuerwehrgerätehaus Schwartenpohl	34.901,35						
26. - Baumaßnahmen	33.754,36						
27. - Erwerb von beweglichem Sachvermögen	1.146,99						
I20203-001 Einrichtung Schulmensa SZ Lohne	21.857,22						
16. - sonstige haushaltswirksame Auszahlungen	3.489,80						
27. - Erwerb von beweglichem Sachvermögen	18.367,42						
I21110-001 Anschaffungen Grundschule Lohne	26.682,42	20.000,00	20.000,00	20.000,00	20.000,00	20.000,00	
19. + Zuwendungen für Investitionstätigkeit	1.128,00						
27. - Erwerb von beweglichem Sachvermögen	27.810,42	20.000,00	20.000,00	20.000,00	20.000,00	20.000,00	
I21110-003 Pflasterung Grundschule Lohne	13.750,71						
26. - Baumaßnahmen	13.750,71						
I21110-005 Anschaffungen Sünthe Marien-Schule Wietmarschen	5.619,14	20.000,00	20.000,00	20.000,00	20.000,00	20.000,00	
27. - Erwerb von beweglichem Sachvermögen	5.619,14	20.000,00	20.000,00	20.000,00	20.000,00	20.000,00	
I21110-006 Einrichtung ehemaliges Lehrerzimmer	5.344,59						
27. - Erwerb von beweglichem Sachvermögen	5.344,59						
I21110-007 Anschaffungen Sporthalle Jahnstraße	2.215,59						
27. - Erwerb von beweglichem Sachvermögen	2.215,59						
I21110-008 Anschaffung Sonnenschutzanlage Sünthe-Marien Schule	10.483,90						
26. - Baumaßnahmen	10.483,90						
I21110-009 Anschaffungen Sporthalle Kolpingstraße	4.521,60						
27. - Erwerb von beweglichem Sachvermögen	4.521,60						
I21110-010 Anschaffung Beamer Aula Wietmarschen		1.000,00					
27. - Erwerb von beweglichem Sachvermögen		1.000,00					
I21110-011 Erneuerung Prallschutzwand TH Kolpingstraße		25.000,00					
26. - Baumaßnahmen		25.000,00					
I21110-012 Erneuerung Beleuchtung u.Dusch-Armat. TH Kolpingst			11.000,00	11.000,00	11.000,00	11.000,00	
19. + Zuwendungen für Investitionstätigkeit			109.000,00	109.000,00	109.000,00	109.000,00	
26. - Baumaßnahmen			120.000,00	120.000,00	120.000,00	120.000,00	
I21110-013 Erweiterung/Sanierung GS Lohne			20.000,00	200.000,00	200.000,00	200.000,00	
26. - Baumaßnahmen			20.000,00	200.000,00	200.000,00	200.000,00	

Haushaltsplan 2016 - Gemeinde Wietmarschen

Investitionen							
Wietmarschen							
Nr. Bezeichnung	Jahres- ergebnis 2014	Ansatz 2015	Ansatz 2016	Finanzplan 2017	Finanzplan 2018	Finanzplan 2019	
I21610-002 Sanierung Sporthalle Parkstraße	69.088,36						
19. + Zuwendungen für Investitionstätigkeit	28.010,64						
26. - Baumaßnahmen	97.099,00						
I21610-003 Anschaffungen Schulzentrum Lohne	32.267,36	12.400,00	12.400,00	12.400,00	12.400,00	12.400,00	
19. + Zuwendungen für Investitionstätigkeit		18.600,00	18.600,00	18.600,00	18.600,00	18.600,00	
27. - Erwerb von beweglichem Sachvermögen	32.267,36	31.000,00	31.000,00	31.000,00	31.000,00	31.000,00	
I21610-005 Sanierung Innenbeleuchtung Schulzentrum Lohne	28.724,98	19.200,00	23.800,00	23.800,00	-61.200,00	-61.200,00	
19. + Zuwendungen für Investitionstätigkeit	17.027,00	60.800,00	61.200,00	61.200,00	61.200,00	61.200,00	
26. - Baumaßnahmen	45.751,98	80.000,00	85.000,00	85.000,00			
I21610-006 Anschaffungen Sporthalle Parkstraße	1.345,35						
27. - Erwerb von beweglichem Sachvermögen	1.345,35						
I21610-007 Einrichtung Schulküche	34.373,93						
27. - Erwerb von beweglichem Sachvermögen	34.373,93						
I21610-008 Umbaumaßnahme "Oberschule"		185.000,00					
26. - Baumaßnahmen		185.000,00					
I21610-009 Einrichtung Lehrerzimmer Schulzentrum		40.000,00					
27. - Erwerb von beweglichem Sachvermögen		40.000,00					
I21610-010 Einrichtung Verwaltungsbereich SZ Lohne		30.000,00					
27. - Erwerb von beweglichem Sachvermögen		30.000,00					
I21610-011 Sanierung Lüftungsanlage SZ Lohne			50.000,00	50.000,00	50.000,00	50.000,00	
27. - Erwerb von beweglichem Sachvermögen			50.000,00	50.000,00	50.000,00	50.000,00	
I28110-001 Investitionszuwend. an Vereine u. Verbände	5.221,00	4.500,00	4.500,00	4.500,00	4.500,00	4.500,00	
29. - aktivierbare Zuwendungen	5.221,00	4.500,00	4.500,00	4.500,00	4.500,00	4.500,00	
I31550-001 Erichtung von Asylbewerberunterkünften			1.000.000,00			1.000.000,00	
26. - Baumaßnahmen			1.000.000,00			1.000.000,00	
I36510-002 Anbau Krippengruppe Kiga St. Klara	-114.334,51						
19. + Zuwendungen für Investitionstätigkeit	117.389,87						
26. - Baumaßnahmen	3.055,36						
I36510-003 Anbau Krippengruppe St. Johannes		20.000,00					
29. - aktivierbare Zuwendungen		20.000,00					
I36510-005 Investitionszuschuss Betriebs-Kiga Fa. Landwehr		210.000,00	210.000,00				
29. - aktivierbare Zuwendungen		210.000,00	210.000,00				
I36620-002 Investitionen Spielplätze -allgemein-	16.961,57	30.000,00	30.000,00	30.000,00	30.000,00	30.000,00	
19. + Zuwendungen für Investitionstätigkeit	5.000,00						
27. - Erwerb von beweglichem Sachvermögen	21.961,57	30.000,00	30.000,00	30.000,00	30.000,00	30.000,00	
I42110-001 Investitionszuw. Sportvereine	25.151,05	14.500,00	12.000,00	12.000,00	12.000,00	12.000,00	
29. - aktivierbare Zuwendungen	25.151,05	14.500,00	12.000,00	12.000,00	12.000,00	12.000,00	

Haushaltsplan 2016 - Gemeinde Wietmarschen

Investitionen							
Wietmarschen							
Nr. Bezeichnung	Jahres- ergebnis 2014	Ansatz 2015	Ansatz 2016	Finanzplan 2017	Finanzplan 2018	Finanzplan 2019	
I42110-002 Investitionszuwendung Phönix Lohne	20.000,00						
29. - aktivierbare Zuwendungen	20.000,00						
I42410-004 Investitionen Sportzentrum Wietmarschen	60.684,30	5.000,00	8.000,00	8.000,00	8.000,00	8.000,00	
25. - Erwerb von Grundstücken und Gebäuden	442,48						
26. - Baumaßnahmen	60.241,82						
27. - Erwerb von beweglichem Sachvermögen		5.000,00	8.000,00	8.000,00	8.000,00	8.000,00	
I42410-007 Flutlichtanlage SV Union Lohne	2.800,00	5.800,00					
19. + Zuwendungen für Investitionstätigkeit		5.800,00					
26. - Baumaßnahmen	2.800,00						
27. - Erwerb von beweglichem Sachvermögen		11.600,00					
I42410-011 Ausleihungen RuF- Verein	-209,98						
22. + Veräußerung von Finanzvermögensanlagen	209,98						
I42410-012 Investitionszuweisung für Ebbe-Flut-Platz		40.000,00					
29. - aktivierbare Zuwendungen		40.000,00					
I42410-015 Investitionen Sportzentrum Lohne			25.000,00	25.000,00	25.000,00	25.000,00	
27. - Erwerb von beweglichem Sachvermögen			25.000,00	25.000,00	25.000,00	25.000,00	
I42410-016 Investitionen Sportzentrum Lohnerbruch			4.000,00	4.000,00	4.000,00	4.000,00	
27. - Erwerb von beweglichem Sachvermögen			4.000,00	4.000,00	4.000,00	4.000,00	
I51110-001 Planungssoftware	5.906,86						
30. - sonstige Investitionstätigkeit	5.906,86						
I53810-003 Hausanschlüsse Regenwasserkanal	1.463,03						
20. + Beiträge u. ä. Entgelte f. Investitionstätigkeit	777,15						
25. - Erwerb von Grundstücken und Gebäuden	2.240,18						
I54110-001 Neugestaltung Ortskern Wietmarschen	30.934,12		200.000,00	-200.000,00	-200.000,00	-200.000,00	
19. + Zuwendungen für Investitionstätigkeit			200.000,00	200.000,00	200.000,00	200.000,00	
26. - Baumaßnahmen	30.934,12		400.000,00				
I54110-002 Grunderwerb Straßen, Wege, Plätze	5.145,93						
19. + Zuwendungen für Investitionstätigkeit	7.050,00						
21. + Veräußerung von Sachanlagen	2.250,90						
25. - Erwerb von Grundstücken und Gebäuden	14.446,83						
I54110-004 Dorfplatz Füchtenfeld	5.155,52						
25. - Erwerb von Grundstücken und Gebäuden	2.245,71						
27. - Erwerb von beweglichem Sachvermögen	2.909,81						
I54110-005 Umgestaltung Hauptstraße	44.248,45						
26. - Baumaßnahmen	44.248,45						
I54110-007 Ausbau Baugebiet Brookweg-Süd	-11.498,96						
20. + Beiträge u. ä. Entgelte f. Investitionstätigkeit	11.498,96						
I54110-008 Ausbau Baugebiet Füchtenfeld-Süd	13.077,82						

Haushaltsplan 2016 - Gemeinde Wietmarschen

Investitionen							
Wietmarschen							
Nr. Bezeichnung	Jahres- ergebnis 2014	Ansatz 2015	Ansatz 2016	Finanzplan 2017	Finanzplan 2018	Finanzplan 2019	
26. - Baumaßnahmen	13.077,82						
I54110-009 Ausbau Baugebiet Möllendiek	-8.119,00						
20. + Beiträge u. ä. Entgelte f.Investitionstätigkeit	8.119,00						
I54110-011 Erschließung Gewerbegebiet A31/Lohne	33.642,22	375.000,00					
19. + Zuwendungen für Investitionstätigkeit	5.940,00	125.000,00					
20. + Beiträge u. ä. Entgelte f.Investitionstätigkeit	12.073,05						
26. - Baumaßnahmen	51.655,27	500.000,00					
I54110-012 Erschließung Gewerbegebiet Wietmarschen	8.555,54	82.500,00					
19. + Zuwendungen für Investitionstätigkeit		27.500,00					
26. - Baumaßnahmen	7.527,38	110.000,00					
29. - aktivierbare Zuwendungen	1.028,16						
I54110-015 Ausbau Heinrichstraße	74.985,86						
20. + Beiträge u. ä. Entgelte f.Investitionstätigkeit	45.016,36						
26. - Baumaßnahmen	120.002,22						
I54110-016 Ausbau Hermannstraße	111.748,56						
26. - Baumaßnahmen	111.748,56						
I54110-019 Verlängerung Friedenhof	-89.359,26						
19. + Zuwendungen für Investitionstätigkeit	108.598,68						
26. - Baumaßnahmen	19.239,42						
I54110-022 Zuwegung Gravelmann - Siedlerstraße	19.857,96						
20. + Beiträge u. ä. Entgelte f.Investitionstätigkeit	16.500,00						
26. - Baumaßnahmen	36.357,96						
I54110-023 Ausbau Schafweg (westlicher Teil)	238.003,24						
13. - Auszahl. f. Sach- und Dienstleist. u.ger.Verm.	17.137,01						
26. - Baumaßnahmen	220.866,23						
I54110-025 Erschließung Baugebiet "Schwartenpohl"	518,76						
20. + Beiträge u. ä. Entgelte f.Investitionstätigkeit	-518,76						
I54110-028 Ausbau Einmündung Hermannstr. / Kolpingstr.	86.532,32						
13. - Auszahl. f. Sach- und Dienstleist. u.ger.Verm.	2.903,54						
25. - Erwerb von Grundstücken und Gebäuden	160,78						
26. - Baumaßnahmen	72.810,79						
29. - aktivierbare Zuwendungen	10.657,21						
I54110-029 Radweg Schwartenpohler Straße	67.000,00						
26. - Baumaßnahmen	67.000,00						
I54110-030 Radweg Fledderstraße	118.387,45						
26. - Baumaßnahmen	118.387,45						
I54110-031 Radwege Naherholungsgebiet "Lohner Sand"	5.556,37						
25. - Erwerb von Grundstücken und Gebäuden	5.556,37						
I54110-033 Kleinere Anschaffungen Straßen, Wege, Plätze	213,96						

Haushaltsplan 2016 - Gemeinde Wietmarschen

Investitionen							
Wietmarschen							
Nr. Bezeichnung	Jahres- ergebnis 2014	Ansatz 2015	Ansatz 2016	Finanzplan 2017	Finanzplan 2018	Finanzplan 2019	
27. - Erwerb von beweglichem Sachvermögen	213,96						
I54110-036 Verkehrsberuhigungsmaßnahmen			50.000,00	50.000,00	50.000,00	50.000,00	
25. - Erwerb von Grundstücken und Gebäuden			50.000,00	50.000,00	50.000,00	50.000,00	
I54530-001 Ausbau Straßenbeleuchtung	10.539,10	20.000,00	20.000,00	20.000,00	20.000,00	20.000,00	
13. - Auszahl. f. Sach- und Dienstleist. u.ger.Verm.	9.674,73						
26. - Baumaßnahmen		20.000,00	20.000,00	20.000,00	20.000,00	20.000,00	
29. - aktivierbare Zuwendungen	864,37						
I54710-002 Erweiterung Haltestelle ZOB Schulzentrum Lohne			13.000,00				
19. + Zuwendungen für Investitionstätigkeit			13.000,00				
27. - Erwerb von beweglichem Sachvermögen			26.000,00				
I55110-002 Neugestaltung Park Lohne	1.970,11						
26. - Baumaßnahmen	1.970,11						
I55110-003 Picknickplatz Standortübungsplatz							
19. + Zuwendungen für Investitionstätigkeit	2.487,10						
26. - Baumaßnahmen	2.487,10						
I55110-004 Schutzhütten "Alte Pferdebahn"							
19. + Zuwendungen für Investitionstätigkeit	15.238,57						
26. - Baumaßnahmen	15.238,57						
I55110-005 Schutzhütte "Herzford"	584,95						
26. - Baumaßnahmen	584,95						
I55310-002 Erweiterung Parkplatz Friedhof Füchtenfeld	24,53						
26. - Baumaßnahmen	24,53						
I55310-003 Zuschuss Friedhofshalle St. Antonius Lohne			300.000,00			300.000,00	
29. - aktivierbare Zuwendungen			300.000,00			300.000,00	
I55510-001 Wirtschaftswegebau	32.492,20	120.000,00					
20. + Beiträge u. ä. Entgelte f.Investitionstätigkeit	2.555,00						
26. - Baumaßnahmen	35.047,20	120.000,00					
I56110-003 Wallhecken, Aufforstungsflächen	23.087,37						
25. - Erwerb von Grundstücken und Gebäuden	13.564,11						
26. - Baumaßnahmen	9.523,26						
I56110-006 Ausleihung privat	-938,00						
22. + Veräußerung von Finanzvermögensanlagen	938,00						
I57110-003 Kofinanzierung LEADER	8.770,00	30.000,00	25.000,00	25.000,00	25.000,00	25.000,00	
29. - aktivierbare Zuwendungen	8.770,00	30.000,00	25.000,00	25.000,00	25.000,00	25.000,00	
I57110-004 Breitbandversorgung Gewerbegebiet A31 Lohne	50.701,00						
29. - aktivierbare Zuwendungen	50.701,00						
I57310-001 Investitionen Bauhof	4.249,33	5.000,00	5.000,00	5.000,00	5.000,00	5.000,00	
27. - Erwerb von beweglichem Sachvermögen	4.249,33	5.000,00	5.000,00	5.000,00	5.000,00	5.000,00	
I57310-003 Trecker Bauhof	83.550,00						
21. + Veräußerung von Sachanlagen	13.500,00						

Haushaltsplan 2016 - Gemeinde Wietmarschen

Investitionen							
Wietmarschen							
Nr. Bezeichnung	Jahres- ergebnis 2014	Ansatz 2015	Ansatz 2016	Finanzplan 2017	Finanzplan 2018	Finanzplan 2019	
27. - Erwerb von beweglichem Sachvermögen	97.050,00						
I57330-002 Spielplatz Freizeitsee	3.186,44						
27. - Erwerb von beweglichem Sachvermögen	3.186,44						
I57330-003 Picknickplatz Freizeitsee	-3.254,75						
19. + Zuwendungen für Investitionstätigkeit	38.792,23						
26. - Baumaßnahmen	35.537,48						
I57330-004 Einzahlung Kapitalrücklage Freizeitsee GmbH	59.500,00	25.000,00					
28. - Erwerb von Finanzvermögensanlagen	59.500,00	25.000,00					
I57330-006 Ausleihung Festplatz Lohne GmbH	-24.671,12						
22. + Veräußerung von Finanzvermögensanlagen	24.671,12						
I57330-007 Anschaffungen Mehrzweckhalle Füchtenfeld	59,89						
27. - Erwerb von beweglichem Sachvermögen	59,89						
I57330-008 Anschaffung DGH Nordlohne			4.000,00	4.000,00	4.000,00	4.000,00	
27. - Erwerb von beweglichem Sachvermögen			4.000,00	4.000,00	4.000,00	4.000,00	
Gesamtsumme Auszahlungen	2.008.994,08	1.915.100,00	2.513.500,00	752.500,00	667.500,00	1.967.500,00	
Gesamtsumme Einzahlungen	-614.414,40	-257.700,00	-401.800,00	-388.800,00	-388.800,00	-388.800,00	
Gesamtsumme	1.394.579,68	1.657.400,00	2.111.700,00	363.700,00	278.700,00	1.578.700,00	

Teilhaushalt 1

Hauptamt

Haushaltsplan 2016 - Gemeinde Wietmarschen

Teilergebnishaushalt Teilhaushalt 1 Hauptamt							
Wietmarschen							
Nr.	Bezeichnung	Ergebnis 2014	Ansatz 2015	Ansatz 2016	Plan 2017	Plan 2018	Plan 2019
	Ordentliche Erträge						
1.	Steuern und ähnliche Abgaben	0,00	0,00	0,00	0,00	0,00	0,00
2.	Zuwendungen und allgemeine Umlagen	342.704,06	312.900,00	322.900,00	322.900,00	322.900,00	322.900,00
3.	Auflösungserträge aus Sonderposten	0,00	875.000,00	875.000,00	875.000,00	875.000,00	875.000,00
4.	sonstige Transfererträge	0,00	0,00	0,00	0,00	0,00	0,00
5.	öffentlich-rechtliche Entgelte	2.633,10	3.100,00	3.100,00	3.100,00	3.100,00	3.100,00
6.	privatrechtliche Entgelte	20.286,28	20.900,00	20.900,00	20.900,00	20.900,00	20.900,00
7.	Kostenerstattungen und Kostenumlagen	8.027,31	600,00	600,00	600,00	600,00	600,00
8.	Zinsen und ähnliche Finanzerträge	985,75	0,00	0,00	0,00	0,00	0,00
9.	aktivierte Eigenleistungen	0,00	0,00	0,00	0,00	0,00	0,00
10.	Bestandsveränderungen	0,00	0,00	0,00	0,00	0,00	0,00
11.	sonstige ordentliche Erträge	594,92	0,00	0,00	0,00	0,00	0,00
12.	= Summe ordentliche Erträge	375.231,42	1.212.500,00	1.222.500,00	1.222.500,00	1.222.500,00	1.222.500,00
	Ordentliche Aufwendungen						
13.	Aufwendungen für aktives Personal	487.128,78	576.600,00	625.200,00	629.200,00	632.200,00	634.200,00
14.	Aufwendungen für Versorgung	5.938,41	15.000,00	15.000,00	15.000,00	15.000,00	15.000,00
15.	Aufwendungen für Sach- und Dienstleistungen	799.761,84	944.900,00	970.900,00	970.900,00	970.900,00	970.900,00
16.	Abschreibungen	25.128,04	1.480.000,00	1.480.000,00	1.480.000,00	1.480.000,00	1.480.000,00
17.	Zinsen und ähnliche Aufwendungen	0,00	0,00	0,00	0,00	0,00	0,00
18.	Transferaufwendungen	97.836,71	102.200,00	107.200,00	107.200,00	107.200,00	107.200,00
19.	sonstige ordentliche Aufwendungen	318.077,84	323.300,00	349.200,00	349.200,00	349.200,00	349.200,00
20.	= Summe ordentliche Aufwendungen	1.733.871,62	3.442.000,00	3.547.500,00	3.551.500,00	3.554.500,00	3.556.500,00
21.	ordentliches Ergebnis	-1.358.640,20	-2.229.500,00	-2.325.000,00	-2.329.000,00	-2.332.000,00	-2.334.000,00
22.	außerordentliche Erträge	0,00	0,00	0,00	0,00	0,00	0,00
23.	außerordentliche Aufwendungen	0,00	0,00	0,00	0,00	0,00	0,00
24.	außerordentliches Ergebnis	0,00	0,00	0,00	0,00	0,00	0,00
25.	Jahresergebnis	-1.358.640,20	-2.229.500,00	-2.325.000,00	-2.329.000,00	-2.332.000,00	-2.334.000,00
26.	Erträge aus internen Leistungsbeziehungen	166.788,22	149.000,00	149.000,00	149.000,00	149.000,00	149.000,00
27.	Aufwendungen aus internen Leistungsbeziehungen	99.822,96	111.000,00	111.000,00	111.000,00	111.000,00	111.000,00
28.	Saldo aus internen Leistungsbeziehungen	66.965,26	38.000,00	38.000,00	38.000,00	38.000,00	38.000,00
29.	Ergebnis unter Berücksichtigung der internen Leistungsbeziehungen	-1.291.674,94	-2.191.500,00	-2.287.000,00	-2.291.000,00	-2.294.000,00	-2.296.000,00

Haushaltsplan 2016 - Gemeinde Wietmarschen

Teilfinanzhaushalt Teilhaushalt 1 Hauptamt							
Wietmarschen							
Nr.	Bezeichnung	Ergebnis 2014	Ansatz 2015	Ansatz 2016	Plan 2017	Plan 2018	Plan 2019
	Einzahlungen aus laufender Verwaltungstätigkeit						
1.	Steuern und ähnliche Abgaben	0,00	0,00	0,00	0,00	0,00	0,00
2.	Zuwendungen und allgemeine Umlagen	323.303,29	312.900,00	322.900,00	322.900,00	322.900,00	322.900,00
3.	sonstige Transfereinzahlungen	0,00	0,00	0,00	0,00	0,00	0,00
4.	öffentlich-rechtliche Entgelte	2.627,50	3.100,00	3.100,00	3.100,00	3.100,00	3.100,00
5.	privatrechtliche Entgelte	26.604,84	20.900,00	20.900,00	20.900,00	20.900,00	20.900,00
6.	Kostenerstattungen und Kostenumlagen	7.411,83	600,00	600,00	600,00	600,00	600,00
7.	Zinsen und ähnliche Einzahlungen	985,75	0,00	0,00	0,00	0,00	0,00
8.	Einzahlungen aus der Veräußerung geringwertiger Vermögensgegenstände	0,00	0,00	0,00	0,00	0,00	0,00
9.	sonstige haushaltswirksame Einzahlungen	5.830,66	500,00	0,00	0,00	0,00	0,00
10.	= Summe der Einzahlungen aus lfd. Verwaltungstätigkeit	366.763,87	338.000,00	347.500,00	347.500,00	347.500,00	347.500,00
	Auszahlungen aus lfd. Verwaltungstätigkeit						
11.	Auszahlungen für aktives Personal	489.438,07	519.600,00	567.200,00	571.200,00	574.200,00	576.200,00
12.	Auszahlungen für Versorgung	5.938,41	15.000,00	15.000,00	15.000,00	15.000,00	15.000,00
13.	Auszahlungen für Sach- und Dienstleistungen u.geringwertige Vermögensgegenstände	861.195,06	944.900,00	970.900,00	970.900,00	970.900,00	970.900,00
14.	Zinsen und ähnliche Auszahlungen	0,00	0,00	0,00	0,00	0,00	0,00
15.	Transferauszahlungen	95.564,21	102.200,00	107.200,00	107.200,00	107.200,00	107.200,00
16.	sonstige haushaltswirksame Auszahlungen	314.802,53	323.300,00	349.200,00	349.200,00	349.200,00	349.200,00
17.	= Summe der Auszahlungen aus lfd. Verwaltungstätigkeit	1.766.938,28	1.905.000,00	2.009.500,00	2.013.500,00	2.016.500,00	2.018.500,00
18.	Saldo aus lfd. Verwaltungstätigkeit	-1.400.174,41	-1.567.000,00	-1.662.000,00	-1.666.000,00	-1.669.000,00	-1.671.000,00
	Einzahlungen für Investitionstätigkeit						
19.	Zuwendungen für Investitionstätigkeit	46.165,64	79.400,00	188.800,00	188.800,00	188.800,00	188.800,00
20.	Beiträge u. ä. Entgelte für Investitionstätigkeit	0,00	0,00	0,00	0,00	0,00	0,00
21.	Veräußerung von Sachvermögen	0,00	0,00	0,00	0,00	0,00	0,00
22.	Veräußerung von Finanzvermögensanlagen	0,00	0,00	0,00	0,00	0,00	0,00
23.	sonstige Investitionstätigkeit	0,00	0,00	0,00	0,00	0,00	0,00
24.	= Summe der Einzahlungen für Investitionstätigkeit	46.165,64	79.400,00	188.800,00	188.800,00	188.800,00	188.800,00
	Auszahlungen für Investitionstätigkeit						
25.	Erwerb von Grundstücken und Gebäuden	30.563,67	0,00	0,00	0,00	0,00	0,00
26.	Baumaßnahmen	167.085,59	410.000,00	225.000,00	405.000,00	320.000,00	320.000,00
27.	Erwerb von beweglichem Sachvermögen	164.888,16	169.500,00	147.000,00	132.000,00	132.000,00	132.000,00
28.	Erwerb von Finanzvermögensanlagen	3.624,09	0,00	0,00	0,00	0,00	0,00
29.	Aktivierbare Zuwendungen	802,06	0,00	0,00	0,00	0,00	0,00
30.	Sonstige Investitionstätigkeit	12.614,00	0,00	0,00	0,00	0,00	0,00
31.	= Summe der Auszahlungen für Investitionstätigkeit	379.577,57	579.500,00	372.000,00	537.000,00	452.000,00	452.000,00
32.	Saldo aus Investitionstätigkeit	-333.411,93	-500.100,00	-183.200,00	-348.200,00	-263.200,00	-263.200,00
33.	Finanzmittel-Überschuss/ -Fehlbetrag	-1.733.586,34	-2.067.100,00	-1.845.200,00	-2.014.200,00	-1.932.200,00	-1.934.200,00

Haushaltsplan 2016 - Gemeinde Wietmarschen

Teilfinanzhaushalt Teilhaushalt 1 Hauptamt							
Wietmarschen							
Nr.	Bezeichnung	Ergebnis 2014	Ansatz 2015	Ansatz 2016	Plan 2017	Plan 2018	Plan 2019
	Ein-, Auszahlungen aus Finanzierungstätigkeit						
34.	Aufnahme von Krediten und inneren Darlehen für Investitionstätigkeit	0,00	0,00	0,00	0,00	0,00	0,00
35.	Tilgung von Krediten u. Rückzahlung von inneren Darlehen f.Investitionstätigkeit	0,00	0,00	0,00	0,00	0,00	0,00
36.	Saldo aus Finanzierungstätigkeit	0,00	0,00	0,00	0,00	0,00	0,00
37.	Finanzmittelveränderung	-1.733.586,34	-2.067.100,00	-1.845.200,00	-2.014.200,00	-1.932.200,00	-1.934.200,00

Haushaltsplan 2016 - Gemeinde Wietmarschen

Produktbeschreibung Produkt 11110 Gemeindeorgane		
Wietmarschen		
Produktbereich	11	Innere Verwaltung
Produktgruppe	111	Verwaltungssteuerung und -service
Produkt	11110	Gemeindeorgane
Verantw.Org.Einheit Abteilung I - Hauptamt		
Verantwortliche Person		
Bürgermeister Manfred Wellen		
Kurzbeschreibung		
<p>Aufgabenerfüllung der Gemeindeorgane, Unterstützung und Betreuung der Gemeindeorgane Organe der Gemeinde Wietmarschen sind die Vertretung, der Hauptausschuss sowie der Hauptverwaltungsbeamte Berücksichtigung finden hier auch die beratenden Ausschüsse</p>		
Leistungsumfang		
<ul style="list-style-type: none"> - Leitung der Verwaltung im Rahmen der von den politischen Gremien vorgegebenen Zielen - Sitzungsmanagement - Unterstützung der politischen Gremien - Abrechnung der Sitzungsgelder und Aufwandsentschädigungen - Repräsentative Vertretung der Gemeinde Wietmarschen - Pflege partnerschaftlicher Beziehungen - Aufgabenerfüllung durch die Gleichstellungsbeauftragte 		

Haushaltsplan 2016 - Gemeinde Wietmarschen

Teilergebnishaushalt Produkt 11110 Gemeindeorgane							
Wietmarschen							
Nr.	Bezeichnung	Ergebnis 2014	Ansatz 2015	Ansatz 2016	Plan 2017	Plan 2018	Plan 2019
	Ordentliche Erträge						
1.	Steuern und ähnliche Abgaben	0,00	0,00	0,00	0,00	0,00	0,00
2.	Zuwendungen und allgemeine Umlagen	0,00	0,00	0,00	0,00	0,00	0,00
3.	Auflösungserträge aus Sonderposten	0,00	0,00	0,00	0,00	0,00	0,00
4.	sonstige Transfererträge	0,00	0,00	0,00	0,00	0,00	0,00
5.	öffentlich-rechtliche Entgelte	0,00	0,00	0,00	0,00	0,00	0,00
6.	privatrechtliche Entgelte	23,09	100,00	100,00	100,00	100,00	100,00
7.	Kostenerstattungen und Kostenumlagen	0,00	500,00	500,00	500,00	500,00	500,00
8.	Zinsen und ähnliche Finanzerträge	0,00	0,00	0,00	0,00	0,00	0,00
9.	aktivierte Eigenleistungen	0,00	0,00	0,00	0,00	0,00	0,00
10.	Bestandsveränderungen	0,00	0,00	0,00	0,00	0,00	0,00
11.	sonstige ordentliche Erträge	0,00	0,00	0,00	0,00	0,00	0,00
12.	= Summe ordentliche Erträge	23,09	600,00	600,00	600,00	600,00	600,00
	Ordentliche Aufwendungen						
13.	Aufwendungen für aktives Personal	133.785,44	188.600,00	194.300,00	198.300,00	201.300,00	203.300,00
14.	Aufwendungen für Versorgung	5.938,41	15.000,00	15.000,00	15.000,00	15.000,00	15.000,00
15.	Aufwendungen für Sach- und Dienstleistungen	12.413,59	21.100,00	21.900,00	21.900,00	21.900,00	21.900,00
16.	Abschreibungen	0,00	0,00	0,00	0,00	0,00	0,00
17.	Zinsen und ähnliche Aufwendungen	0,00	0,00	0,00	0,00	0,00	0,00
18.	Transferaufwendungen	0,00	0,00	0,00	0,00	0,00	0,00
19.	sonstige ordentliche Aufwendungen	61.002,91	58.700,00	58.700,00	58.700,00	58.700,00	58.700,00
20.	= Summe ordentliche Aufwendungen	213.140,35	283.400,00	289.900,00	293.900,00	296.900,00	298.900,00
21.	ordentliches Ergebnis	-213.117,26	-282.800,00	-289.300,00	-293.300,00	-296.300,00	-298.300,00
22.	außerordentliche Erträge	0,00	0,00	0,00	0,00	0,00	0,00
23.	außerordentliche Aufwendungen	0,00	0,00	0,00	0,00	0,00	0,00
24.	außerordentliches Ergebnis	0,00	0,00	0,00	0,00	0,00	0,00
25.	Jahresergebnis	-213.117,26	-282.800,00	-289.300,00	-293.300,00	-296.300,00	-298.300,00
26.	Erträge aus internen Leistungsbeziehungen	0,00	0,00	0,00	0,00	0,00	0,00
27.	Aufwendungen aus internen Leistungsbeziehungen	0,00	0,00	0,00	0,00	0,00	0,00
28.	Saldo aus internen Leistungsbeziehungen	0,00	0,00	0,00	0,00	0,00	0,00
29.	Ergebnis unter Berücksichtigung der internen Leistungsbeziehungen	-213.117,26	-282.800,00	-289.300,00	-293.300,00	-296.300,00	-298.300,00

Haushaltsplan 2016 - Gemeinde Wietmarschen

Teilfinanzhaushalt Produkt 11110 Gemeindeorgane							
Wietmarschen							
Nr.	Bezeichnung	Ergebnis 2014	Ansatz 2015	Ansatz 2016	Plan 2017	Plan 2018	Plan 2019
	Einzahlungen aus laufender Verwaltungstätigkeit						
1.	Steuern und ähnliche Abgaben	0,00	0,00	0,00	0,00	0,00	0,00
2.	Zuwendungen und allgemeine Umlagen	0,00	0,00	0,00	0,00	0,00	0,00
3.	sonstige Transfereinzahlungen	0,00	0,00	0,00	0,00	0,00	0,00
4.	öffentlich-rechtliche Entgelte	0,00	0,00	0,00	0,00	0,00	0,00
5.	privatrechtliche Entgelte	58,14	100,00	100,00	100,00	100,00	100,00
6.	Kostenerstattungen und Kostenumlagen	0,00	500,00	500,00	500,00	500,00	500,00
7.	Zinsen und ähnliche Einzahlungen	0,00	0,00	0,00	0,00	0,00	0,00
8.	Einzahlungen aus der Veräußerung geringwertiger Vermögensgegenstände	0,00	0,00	0,00	0,00	0,00	0,00
9.	sonstige haushaltswirksame Einzahlungen	0,00	0,00	0,00	0,00	0,00	0,00
10.	= Summe der Einzahlungen aus lfd. Verwaltungstätigkeit	58,14	600,00	600,00	600,00	600,00	600,00
	Auszahlungen aus lfd. Verwaltungstätigkeit						
11.	Auszahlungen für aktives Personal	132.600,06	141.600,00	146.300,00	150.300,00	153.300,00	155.300,00
12.	Auszahlungen für Versorgung	5.938,41	15.000,00	15.000,00	15.000,00	15.000,00	15.000,00
13.	Auszahlungen für Sach- und Dienstleistungen u.geringwertige Vermögensgegenstände	11.943,30	21.100,00	21.900,00	21.900,00	21.900,00	21.900,00
14.	Zinsen und ähnliche Auszahlungen	0,00	0,00	0,00	0,00	0,00	0,00
15.	Transferauszahlungen	0,00	0,00	0,00	0,00	0,00	0,00
16.	sonstige haushaltswirksame Auszahlungen	48.031,02	58.700,00	58.700,00	58.700,00	58.700,00	58.700,00
17.	= Summe der Auszahlungen aus lfd. Verwaltungstätigkeit	198.512,79	236.400,00	241.900,00	245.900,00	248.900,00	250.900,00
18.	Saldo aus lfd. Verwaltungstätigkeit	-198.454,65	-235.800,00	-241.300,00	-245.300,00	-248.300,00	-250.300,00
	Einzahlungen für Investitionstätigkeit						
19.	Zuwendungen für Investitionstätigkeit	0,00	0,00	0,00	0,00	0,00	0,00
20.	Beiträge u. ä. Entgelte für Investitionstätigkeit	0,00	0,00	0,00	0,00	0,00	0,00
21.	Veräußerung von Sachvermögen	0,00	0,00	0,00	0,00	0,00	0,00
22.	Veräußerung von Finanzvermögensanlagen	0,00	0,00	0,00	0,00	0,00	0,00
23.	sonstige Investitionstätigkeit	0,00	0,00	0,00	0,00	0,00	0,00
24.	= Summe der Einzahlungen für Investitionstätigkeit	0,00	0,00	0,00	0,00	0,00	0,00
	Auszahlungen für Investitionstätigkeit						
25.	Erwerb von Grundstücken und Gebäuden	0,00	0,00	0,00	0,00	0,00	0,00
26.	Baumaßnahmen	0,00	0,00	0,00	0,00	0,00	0,00
27.	Erwerb von beweglichem Sachvermögen	0,00	0,00	0,00	0,00	0,00	0,00
28.	Erwerb von Finanzvermögensanlagen	0,00	0,00	0,00	0,00	0,00	0,00
29.	Aktivierbare Zuwendungen	0,00	0,00	0,00	0,00	0,00	0,00
30.	Sonstige Investitionstätigkeit	0,00	0,00	0,00	0,00	0,00	0,00
31.	= Summe der Auszahlungen für Investitionstätigkeit	0,00	0,00	0,00	0,00	0,00	0,00
32.	Saldo aus Investitionstätigkeit	0,00	0,00	0,00	0,00	0,00	0,00
33.	Finanzmittel-Überschuss/ -Fehlbetrag	-198.454,65	-235.800,00	-241.300,00	-245.300,00	-248.300,00	-250.300,00

Haushaltsplan 2016 - Gemeinde Wietmarschen

Teilfinanzhaushalt Produkt 11110 Gemeindeorgane							
Wietmarschen							
Nr.	Bezeichnung	Ergebnis 2014	Ansatz 2015	Ansatz 2016	Plan 2017	Plan 2018	Plan 2019
	Ein-, Auszahlungen aus Finanzierungstätigkeit						
34.	Aufnahme von Krediten und inneren Darlehen für Investitionstätigkeit	0,00	0,00	0,00	0,00	0,00	0,00
35.	Tilgung von Krediten u. Rückzahlung von inneren Darlehen f.Investitionstätigkeit	0,00	0,00	0,00	0,00	0,00	0,00
36.	Saldo aus Finanzierungstätigkeit	0,00	0,00	0,00	0,00	0,00	0,00
37.	Finanzmittelveränderung	-198.454,65	-235.800,00	-241.300,00	-245.300,00	-248.300,00	-250.300,00

Haushaltsplan 2016 - Gemeinde Wietmarschen

Produktbeschreibung Produkt 11120 Zentrale Dienste

Wietmarschen

Produktbereich	11	Innere Verwaltung
Produktgruppe	111	Verwaltungssteuerung und -service
Produkt	11120	Zentrale Dienste

Verantwortliche Person

Bürgermeister Manfred Wellen

Kurzbeschreibung

Organisatorische Sicherstellung des Dienstbetriebes der Verwaltung

Leistungsumfang

- Ausgestaltung der EDV- und Kommunikationsstrukturen
- Zentrale Beschaffungsstelle
- Allgemeine Rechtsangelegenheiten
- Umlagen an Schadenausgleichskassen
- Mitgliedschaften
- Unterhaltung und Bewirtschaftung des Rathauses Lohne sowie der Nebenstelle Wietmarschen

Haushaltsplan 2016 - Gemeinde Wietmarschen

Teilergebnishaushalt Produkt 11120 Zentrale Dienste							
Wietmarschen							
Nr.	Bezeichnung	Ergebnis 2014	Ansatz 2015	Ansatz 2016	Plan 2017	Plan 2018	Plan 2019
	Ordentliche Erträge						
1.	Steuern und ähnliche Abgaben	0,00	0,00	0,00	0,00	0,00	0,00
2.	Zuwendungen und allgemeine Umlagen	934,52	900,00	900,00	900,00	900,00	900,00
3.	Auflösungserträge aus Sonderposten	0,00	875.000,00	875.000,00	875.000,00	875.000,00	875.000,00
4.	sonstige Transfererträge	0,00	0,00	0,00	0,00	0,00	0,00
5.	öffentlich-rechtliche Entgelte	16,10	100,00	100,00	100,00	100,00	100,00
6.	privatrechtliche Entgelte	5.051,72	6.100,00	6.100,00	6.100,00	6.100,00	6.100,00
7.	Kostenerstattungen und Kostenumlagen	2.980,68	0,00	0,00	0,00	0,00	0,00
8.	Zinsen und ähnliche Finanzerträge	985,75	0,00	0,00	0,00	0,00	0,00
9.	aktivierte Eigenleistungen	0,00	0,00	0,00	0,00	0,00	0,00
10.	Bestandsveränderungen	0,00	0,00	0,00	0,00	0,00	0,00
11.	sonstige ordentliche Erträge	0,00	0,00	0,00	0,00	0,00	0,00
12.	= Summe ordentliche Erträge	9.968,77	882.100,00	882.100,00	882.100,00	882.100,00	882.100,00
	Ordentliche Aufwendungen						
13.	Aufwendungen für aktives Personal	81.736,22	91.200,00	115.800,00	115.800,00	115.800,00	115.800,00
14.	Aufwendungen für Versorgung	0,00	0,00	0,00	0,00	0,00	0,00
15.	Aufwendungen für Sach- und Dienstleistungen	103.697,22	126.700,00	130.700,00	130.700,00	130.700,00	130.700,00
16.	Abschreibungen	0,00	1.480.000,00	1.480.000,00	1.480.000,00	1.480.000,00	1.480.000,00
17.	Zinsen und ähnliche Aufwendungen	0,00	0,00	0,00	0,00	0,00	0,00
18.	Transferaufwendungen	0,00	0,00	0,00	0,00	0,00	0,00
19.	sonstige ordentliche Aufwendungen	106.561,22	108.100,00	124.300,00	124.300,00	124.300,00	124.300,00
20.	= Summe ordentliche Aufwendungen	291.994,66	1.806.000,00	1.850.800,00	1.850.800,00	1.850.800,00	1.850.800,00
21.	ordentliches Ergebnis	-282.025,89	-923.900,00	-968.700,00	-968.700,00	-968.700,00	-968.700,00
22.	außerordentliche Erträge	0,00	0,00	0,00	0,00	0,00	0,00
23.	außerordentliche Aufwendungen	0,00	0,00	0,00	0,00	0,00	0,00
24.	außerordentliches Ergebnis	0,00	0,00	0,00	0,00	0,00	0,00
25.	Jahresergebnis	-282.025,89	-923.900,00	-968.700,00	-968.700,00	-968.700,00	-968.700,00
26.	Erträge aus internen Leistungsbeziehungen	84.109,36	85.000,00	85.000,00	85.000,00	85.000,00	85.000,00
27.	Aufwendungen aus internen Leistungsbeziehungen	0,00	0,00	0,00	0,00	0,00	0,00
28.	Saldo aus internen Leistungsbeziehungen	84.109,36	85.000,00	85.000,00	85.000,00	85.000,00	85.000,00
29.	Ergebnis unter Berücksichtigung der internen Leistungsbeziehungen	-197.916,53	-838.900,00	-883.700,00	-883.700,00	-883.700,00	-883.700,00

Haushaltsplan 2016 - Gemeinde Wietmarschen

Teilfinanzhaushalt Produkt 11120 Zentrale Dienste							
Wietmarschen							
Nr.	Bezeichnung	Ergebnis 2014	Ansatz 2015	Ansatz 2016	Plan 2017	Plan 2018	Plan 2019
	Einzahlungen aus laufender Verwaltungstätigkeit						
1.	Steuern und ähnliche Abgaben	0,00	0,00	0,00	0,00	0,00	0,00
2.	Zuwendungen und allgemeine Umlagen	1.334,25	900,00	900,00	900,00	900,00	900,00
3.	sonstige Transfereinzahlungen	0,00	0,00	0,00	0,00	0,00	0,00
4.	öffentlich-rechtliche Entgelte	0,00	100,00	100,00	100,00	100,00	100,00
5.	privatrechtliche Entgelte	5.093,20	6.100,00	6.100,00	6.100,00	6.100,00	6.100,00
6.	Kostenerstattungen und Kostenumlagen	3.053,97	0,00	0,00	0,00	0,00	0,00
7.	Zinsen und ähnliche Einzahlungen	985,75	0,00	0,00	0,00	0,00	0,00
8.	Einzahlungen aus der Veräußerung geringwertiger Vermögensgegenstände	0,00	0,00	0,00	0,00	0,00	0,00
9.	sonstige haushaltswirksame Einzahlungen	0,00	0,00	0,00	0,00	0,00	0,00
10.	= Summe der Einzahlungen aus lfd. Verwaltungstätigkeit	10.467,17	7.100,00	7.100,00	7.100,00	7.100,00	7.100,00
	Auszahlungen aus lfd. Verwaltungstätigkeit						
11.	Auszahlungen für aktives Personal	85.357,39	81.200,00	105.800,00	105.800,00	105.800,00	105.800,00
12.	Auszahlungen für Versorgung	0,00	0,00	0,00	0,00	0,00	0,00
13.	Auszahlungen für Sach- und Dienstleistungen u.geringwertige Vermögensgegenstände	108.652,43	126.700,00	130.700,00	130.700,00	130.700,00	130.700,00
14.	Zinsen und ähnliche Auszahlungen	0,00	0,00	0,00	0,00	0,00	0,00
15.	Transferauszahlungen	0,00	0,00	0,00	0,00	0,00	0,00
16.	sonstige haushaltswirksame Auszahlungen	109.124,95	108.100,00	124.300,00	124.300,00	124.300,00	124.300,00
17.	= Summe der Auszahlungen aus lfd. Verwaltungstätigkeit	303.134,77	316.000,00	360.800,00	360.800,00	360.800,00	360.800,00
18.	Saldo aus lfd. Verwaltungstätigkeit	-292.667,60	-308.900,00	-353.700,00	-353.700,00	-353.700,00	-353.700,00
	Einzahlungen für Investitionstätigkeit						
19.	Zuwendungen für Investitionstätigkeit	0,00	0,00	0,00	0,00	0,00	0,00
20.	Beiträge u. ä. Entgelte für Investitionstätigkeit	0,00	0,00	0,00	0,00	0,00	0,00
21.	Veräußerung von Sachvermögen	0,00	0,00	0,00	0,00	0,00	0,00
22.	Veräußerung von Finanzvermögensanlagen	0,00	0,00	0,00	0,00	0,00	0,00
23.	sonstige Investitionstätigkeit	0,00	0,00	0,00	0,00	0,00	0,00
24.	= Summe der Einzahlungen für Investitionstätigkeit	0,00	0,00	0,00	0,00	0,00	0,00
	Auszahlungen für Investitionstätigkeit						
25.	Erwerb von Grundstücken und Gebäuden	30.563,67	0,00	0,00	0,00	0,00	0,00
26.	Baumaßnahmen	0,00	0,00	0,00	0,00	0,00	0,00
27.	Erwerb von beweglichem Sachvermögen	33.022,76	27.500,00	26.000,00	11.000,00	11.000,00	11.000,00
28.	Erwerb von Finanzvermögensanlagen	3.624,09	0,00	0,00	0,00	0,00	0,00
29.	Aktivierbare Zuwendungen	802,06	0,00	0,00	0,00	0,00	0,00
30.	Sonstige Investitionstätigkeit	0,00	0,00	0,00	0,00	0,00	0,00
31.	= Summe der Auszahlungen für Investitionstätigkeit	68.012,58	27.500,00	26.000,00	11.000,00	11.000,00	11.000,00
32.	Saldo aus Investitionstätigkeit	-68.012,58	-27.500,00	-26.000,00	-11.000,00	-11.000,00	-11.000,00
33.	Finanzmittel-Überschuss/ -Fehlbetrag	-360.680,18	-336.400,00	-379.700,00	-364.700,00	-364.700,00	-364.700,00

Haushaltsplan 2016 - Gemeinde Wietmarschen

Teilfinanzhaushalt Produkt 11120 Zentrale Dienste							
Wietmarschen							
Nr.	Bezeichnung	Ergebnis 2014	Ansatz 2015	Ansatz 2016	Plan 2017	Plan 2018	Plan 2019
	Ein-, Auszahlungen aus Finanzierungstätigkeit						
34.	Aufnahme von Krediten und inneren Darlehen für Investitionstätigkeit	0,00	0,00	0,00	0,00	0,00	0,00
35.	Tilgung von Krediten u. Rückzahlung von inneren Darlehen f.Investitionstätigkeit	0,00	0,00	0,00	0,00	0,00	0,00
36.	Saldo aus Finanzierungstätigkeit	0,00	0,00	0,00	0,00	0,00	0,00
37.	Finanzmittelveränderung	-360.680,18	-336.400,00	-379.700,00	-364.700,00	-364.700,00	-364.700,00

Haushaltsplan 2016 - Gemeinde Wietmarschen

Produktbeschreibung Produkt 11130 Personalangelegenheiten		
Wietmarschen		
Produktbereich	11	Innere Verwaltung
Produktgruppe	111	Verwaltungssteuerung und -service
Produkt	11130	Personalangelegenheiten
Verantwortliche Person		
Bürgermeister Manfred Wellen		
Kurzbeschreibung		
Unterstützung der Verwaltungsleitung, der Mitarbeiter/-innen und der Versorgungsempfänger/-innen in arbeits- und dienstrechtlichen Angelegenheiten		
Leistungsumfang		
<ul style="list-style-type: none"> - Personalausbildung, -einstellung und -betreuung - Personalkostenabrechnung - Umsetzung von arbeits-, dienst- und tarifrechtlichen Regelungen - Gewährung von Urlaubsansprüchen - Aufwendungen für die Tätigkeit des Personalrates 		

Haushaltsplan 2016 - Gemeinde Wietmarschen

Teilergebnishaushalt Produkt 11130 Personalangelegenheiten							
Wietmarschen							
Nr.	Bezeichnung	Ergebnis 2014	Ansatz 2015	Ansatz 2016	Plan 2017	Plan 2018	Plan 2019
	Ordentliche Erträge						
1.	Steuern und ähnliche Abgaben	0,00	0,00	0,00	0,00	0,00	0,00
2.	Zuwendungen und allgemeine Umlagen	0,00	0,00	0,00	0,00	0,00	0,00
3.	Auflösungserträge aus Sonderposten	0,00	0,00	0,00	0,00	0,00	0,00
4.	sonstige Transfererträge	0,00	0,00	0,00	0,00	0,00	0,00
5.	öffentlich-rechtliche Entgelte	0,00	0,00	0,00	0,00	0,00	0,00
6.	privatrechtliche Entgelte	0,00	0,00	0,00	0,00	0,00	0,00
7.	Kostenerstattungen und Kostenumlagen	0,00	0,00	0,00	0,00	0,00	0,00
8.	Zinsen und ähnliche Finanzerträge	0,00	0,00	0,00	0,00	0,00	0,00
9.	aktivierte Eigenleistungen	0,00	0,00	0,00	0,00	0,00	0,00
10.	Bestandsveränderungen	0,00	0,00	0,00	0,00	0,00	0,00
11.	sonstige ordentliche Erträge	0,00	0,00	0,00	0,00	0,00	0,00
12.	= Summe ordentliche Erträge	0,00	0,00	0,00	0,00	0,00	0,00
	Ordentliche Aufwendungen						
13.	Aufwendungen für aktives Personal	43.606,79	45.400,00	47.300,00	47.300,00	47.300,00	47.300,00
14.	Aufwendungen für Versorgung	0,00	0,00	0,00	0,00	0,00	0,00
15.	Aufwendungen für Sach- und Dienstleistungen	1.678,70	2.100,00	2.100,00	2.100,00	2.100,00	2.100,00
16.	Abschreibungen	0,00	0,00	0,00	0,00	0,00	0,00
17.	Zinsen und ähnliche Aufwendungen	0,00	0,00	0,00	0,00	0,00	0,00
18.	Transferaufwendungen	0,00	0,00	0,00	0,00	0,00	0,00
19.	sonstige ordentliche Aufwendungen	14.127,95	16.600,00	16.600,00	16.600,00	16.600,00	16.600,00
20.	= Summe ordentliche Aufwendungen	59.413,44	64.100,00	66.000,00	66.000,00	66.000,00	66.000,00
21.	ordentliches Ergebnis	-59.413,44	-64.100,00	-66.000,00	-66.000,00	-66.000,00	-66.000,00
22.	außerordentliche Erträge	0,00	0,00	0,00	0,00	0,00	0,00
23.	außerordentliche Aufwendungen	0,00	0,00	0,00	0,00	0,00	0,00
24.	außerordentliches Ergebnis	0,00	0,00	0,00	0,00	0,00	0,00
25.	Jahresergebnis	-59.413,44	-64.100,00	-66.000,00	-66.000,00	-66.000,00	-66.000,00
26.	Erträge aus internen Leistungsbeziehungen	0,00	0,00	0,00	0,00	0,00	0,00
27.	Aufwendungen aus internen Leistungsbeziehungen	0,00	0,00	0,00	0,00	0,00	0,00
28.	Saldo aus internen Leistungsbeziehungen	0,00	0,00	0,00	0,00	0,00	0,00
29.	Ergebnis unter Berücksichtigung der internen Leistungsbeziehungen	-59.413,44	-64.100,00	-66.000,00	-66.000,00	-66.000,00	-66.000,00

Haushaltsplan 2016 - Gemeinde Wietmarschen

Teilfinanzhaushalt Produkt 11130 Personalangelegenheiten							
Wietmarschen							
Nr.	Bezeichnung	Ergebnis 2014	Ansatz 2015	Ansatz 2016	Plan 2017	Plan 2018	Plan 2019
	Einzahlungen aus laufender Verwaltungstätigkeit						
1.	Steuern und ähnliche Abgaben	0,00	0,00	0,00	0,00	0,00	0,00
2.	Zuwendungen und allgemeine Umlagen	0,00	0,00	0,00	0,00	0,00	0,00
3.	sonstige Transfereinzahlungen	0,00	0,00	0,00	0,00	0,00	0,00
4.	öffentlich-rechtliche Entgelte	0,00	0,00	0,00	0,00	0,00	0,00
5.	privatrechtliche Entgelte	0,00	0,00	0,00	0,00	0,00	0,00
6.	Kostenerstattungen und Kostenumlagen	0,00	0,00	0,00	0,00	0,00	0,00
7.	Zinsen und ähnliche Einzahlungen	0,00	0,00	0,00	0,00	0,00	0,00
8.	Einzahlungen aus der Veräußerung geringwertiger Vermögensgegenstände	0,00	0,00	0,00	0,00	0,00	0,00
9.	sonstige haushaltswirksame Einzahlungen	0,00	0,00	0,00	0,00	0,00	0,00
10.	= Summe der Einzahlungen aus lfd. Verwaltungstätigkeit	0,00	0,00	0,00	0,00	0,00	0,00
	Auszahlungen aus lfd. Verwaltungstätigkeit						
11.	Auszahlungen für aktives Personal	43.480,29	45.400,00	47.300,00	47.300,00	47.300,00	47.300,00
12.	Auszahlungen für Versorgung	0,00	0,00	0,00	0,00	0,00	0,00
13.	Auszahlungen für Sach- und Dienstleistungen u.geringwertige Vermögensgegenstände	1.678,70	2.100,00	2.100,00	2.100,00	2.100,00	2.100,00
14.	Zinsen und ähnliche Auszahlungen	0,00	0,00	0,00	0,00	0,00	0,00
15.	Transferauszahlungen	0,00	0,00	0,00	0,00	0,00	0,00
16.	sonstige haushaltswirksame Auszahlungen	14.229,40	16.600,00	16.600,00	16.600,00	16.600,00	16.600,00
17.	= Summe der Auszahlungen aus lfd. Verwaltungstätigkeit	59.388,39	64.100,00	66.000,00	66.000,00	66.000,00	66.000,00
18.	Saldo aus lfd. Verwaltungstätigkeit	-59.388,39	-64.100,00	-66.000,00	-66.000,00	-66.000,00	-66.000,00
	Einzahlungen für Investitionstätigkeit						
19.	Zuwendungen für Investitionstätigkeit	0,00	0,00	0,00	0,00	0,00	0,00
20.	Beiträge u. ä. Entgelte für Investitionstätigkeit	0,00	0,00	0,00	0,00	0,00	0,00
21.	Veräußerung von Sachvermögen	0,00	0,00	0,00	0,00	0,00	0,00
22.	Veräußerung von Finanzvermögensanlagen	0,00	0,00	0,00	0,00	0,00	0,00
23.	sonstige Investitionstätigkeit	0,00	0,00	0,00	0,00	0,00	0,00
24.	= Summe der Einzahlungen für Investitionstätigkeit	0,00	0,00	0,00	0,00	0,00	0,00
	Auszahlungen für Investitionstätigkeit						
25.	Erwerb von Grundstücken und Gebäuden	0,00	0,00	0,00	0,00	0,00	0,00
26.	Baumaßnahmen	0,00	0,00	0,00	0,00	0,00	0,00
27.	Erwerb von beweglichem Sachvermögen	0,00	0,00	0,00	0,00	0,00	0,00
28.	Erwerb von Finanzvermögensanlagen	0,00	0,00	0,00	0,00	0,00	0,00
29.	Aktivierbare Zuwendungen	0,00	0,00	0,00	0,00	0,00	0,00
30.	Sonstige Investitionstätigkeit	0,00	0,00	0,00	0,00	0,00	0,00
31.	= Summe der Auszahlungen für Investitionstätigkeit	0,00	0,00	0,00	0,00	0,00	0,00
32.	Saldo aus Investitionstätigkeit	0,00	0,00	0,00	0,00	0,00	0,00
33.	Finanzmittel-Überschuss/ -Fehlbetrag	-59.388,39	-64.100,00	-66.000,00	-66.000,00	-66.000,00	-66.000,00

Haushaltsplan 2016 - Gemeinde Wietmarschen

Teilfinanzhaushalt Produkt 11130 Personalangelegenheiten							
Wietmarschen							
Nr.	Bezeichnung	Ergebnis 2014	Ansatz 2015	Ansatz 2016	Plan 2017	Plan 2018	Plan 2019
	Ein-, Auszahlungen aus Finanzierungstätigkeit						
34.	Aufnahme von Krediten und inneren Darlehen für Investitionstätigkeit	0,00	0,00	0,00	0,00	0,00	0,00
35.	Tilgung von Krediten u. Rückzahlung von inneren Darlehen f.Investitionstätigkeit	0,00	0,00	0,00	0,00	0,00	0,00
36.	Saldo aus Finanzierungstätigkeit	0,00	0,00	0,00	0,00	0,00	0,00
37.	Finanzmittelveränderung	-59.388,39	-64.100,00	-66.000,00	-66.000,00	-66.000,00	-66.000,00

Haushaltsplan 2016 - Gemeinde Wietmarschen

Produktbeschreibung Produkt 11140 Presse- und Öffentlichkeitsarbeit

Wietmarschen

Produktbereich	11	Innere Verwaltung
Produktgruppe	111	Verwaltungssteuerung und -service
Produkt	11140	Presse- und Öffentlichkeitsarbeit

Verantwortliche Person

Bürgermeister Manfred Wellen

Kurzbeschreibung

Gestaltung der öffentlichen Kommunikation, Maßnahmen zur Pflege der Beziehungen zur Öffentlichkeit

Leistungsumfang

- Information der Presse
- Versendung von Publikationen und Broschüren
- Führen eines Pressearchivs
- Organisation von öffentlichen Veranstaltungen und Empfängen

Haushaltsplan 2016 - Gemeinde Wietmarschen

Teilergebnishaushalt Produkt 11140 Presse- und Öffentlichkeitsarbeit							
Wietmarschen							
Nr.	Bezeichnung	Ergebnis 2014	Ansatz 2015	Ansatz 2016	Plan 2017	Plan 2018	Plan 2019
	Ordentliche Erträge						
1.	Steuern und ähnliche Abgaben	0,00	0,00	0,00	0,00	0,00	0,00
2.	Zuwendungen und allgemeine Umlagen	1.000,00	0,00	0,00	0,00	0,00	0,00
3.	Auflösungserträge aus Sonderposten	0,00	0,00	0,00	0,00	0,00	0,00
4.	sonstige Transfererträge	0,00	0,00	0,00	0,00	0,00	0,00
5.	öffentlich-rechtliche Entgelte	0,00	0,00	0,00	0,00	0,00	0,00
6.	privatrechtliche Entgelte	1.463,69	0,00	0,00	0,00	0,00	0,00
7.	Kostenerstattungen und Kostenumlagen	300,00	0,00	0,00	0,00	0,00	0,00
8.	Zinsen und ähnliche Finanzerträge	0,00	0,00	0,00	0,00	0,00	0,00
9.	aktivierte Eigenleistungen	0,00	0,00	0,00	0,00	0,00	0,00
10.	Bestandsveränderungen	0,00	0,00	0,00	0,00	0,00	0,00
11.	sonstige ordentliche Erträge	0,00	0,00	0,00	0,00	0,00	0,00
12.	= Summe ordentliche Erträge	2.763,69	0,00	0,00	0,00	0,00	0,00
	Ordentliche Aufwendungen						
13.	Aufwendungen für aktives Personal	0,00	0,00	0,00	0,00	0,00	0,00
14.	Aufwendungen für Versorgung	0,00	0,00	0,00	0,00	0,00	0,00
15.	Aufwendungen für Sach- und Dienstleistungen	6.604,29	2.500,00	2.500,00	2.500,00	2.500,00	2.500,00
16.	Abschreibungen	0,00	0,00	0,00	0,00	0,00	0,00
17.	Zinsen und ähnliche Aufwendungen	0,00	0,00	0,00	0,00	0,00	0,00
18.	Transferaufwendungen	0,00	0,00	0,00	0,00	0,00	0,00
19.	sonstige ordentliche Aufwendungen	4.638,83	3.600,00	3.600,00	3.600,00	3.600,00	3.600,00
20.	= Summe ordentliche Aufwendungen	11.243,12	6.100,00	6.100,00	6.100,00	6.100,00	6.100,00
21.	ordentliches Ergebnis	-8.479,43	-6.100,00	-6.100,00	-6.100,00	-6.100,00	-6.100,00
22.	außerordentliche Erträge	0,00	0,00	0,00	0,00	0,00	0,00
23.	außerordentliche Aufwendungen	0,00	0,00	0,00	0,00	0,00	0,00
24.	außerordentliches Ergebnis	0,00	0,00	0,00	0,00	0,00	0,00
25.	Jahresergebnis	-8.479,43	-6.100,00	-6.100,00	-6.100,00	-6.100,00	-6.100,00
26.	Erträge aus internen Leistungsbeziehungen	0,00	0,00	0,00	0,00	0,00	0,00
27.	Aufwendungen aus internen Leistungsbeziehungen	0,00	0,00	0,00	0,00	0,00	0,00
28.	Saldo aus internen Leistungsbeziehungen	0,00	0,00	0,00	0,00	0,00	0,00
29.	Ergebnis unter Berücksichtigung der internen Leistungsbeziehungen	-8.479,43	-6.100,00	-6.100,00	-6.100,00	-6.100,00	-6.100,00

Haushaltsplan 2016 - Gemeinde Wietmarschen

Teilfinanzhaushalt Produkt 11140 Presse- und Öffentlichkeitsarbeit							
Wietmarschen							
Nr.	Bezeichnung	Ergebnis 2014	Ansatz 2015	Ansatz 2016	Plan 2017	Plan 2018	Plan 2019
	Einzahlungen aus laufender Verwaltungstätigkeit						
1.	Steuern und ähnliche Abgaben	0,00	0,00	0,00	0,00	0,00	0,00
2.	Zuwendungen und allgemeine Umlagen	1.000,00	0,00	0,00	0,00	0,00	0,00
3.	sonstige Transfereinzahlungen	0,00	0,00	0,00	0,00	0,00	0,00
4.	öffentlich-rechtliche Entgelte	0,00	0,00	0,00	0,00	0,00	0,00
5.	privatrechtliche Entgelte	1.463,69	0,00	0,00	0,00	0,00	0,00
6.	Kostenerstattungen und Kostenumlagen	300,00	0,00	0,00	0,00	0,00	0,00
7.	Zinsen und ähnliche Einzahlungen	0,00	0,00	0,00	0,00	0,00	0,00
8.	Einzahlungen aus der Veräußerung geringwertiger Vermögensgegenstände	0,00	0,00	0,00	0,00	0,00	0,00
9.	sonstige haushaltswirksame Einzahlungen	0,00	0,00	0,00	0,00	0,00	0,00
10.	= Summe der Einzahlungen aus lfd. Verwaltungstätigkeit	2.763,69	0,00	0,00	0,00	0,00	0,00
	Auszahlungen aus lfd. Verwaltungstätigkeit						
11.	Auszahlungen für aktives Personal	0,00	0,00	0,00	0,00	0,00	0,00
12.	Auszahlungen für Versorgung	0,00	0,00	0,00	0,00	0,00	0,00
13.	Auszahlungen für Sach- und Dienstleistungen u.geringwertige Vermögensgegenstände	6.217,54	2.500,00	2.500,00	2.500,00	2.500,00	2.500,00
14.	Zinsen und ähnliche Auszahlungen	0,00	0,00	0,00	0,00	0,00	0,00
15.	Transferauszahlungen	0,00	0,00	0,00	0,00	0,00	0,00
16.	sonstige haushaltswirksame Auszahlungen	4.748,28	3.600,00	3.600,00	3.600,00	3.600,00	3.600,00
17.	= Summe der Auszahlungen aus lfd. Verwaltungstätigkeit	10.965,82	6.100,00	6.100,00	6.100,00	6.100,00	6.100,00
18.	Saldo aus lfd. Verwaltungstätigkeit	-8.202,13	-6.100,00	-6.100,00	-6.100,00	-6.100,00	-6.100,00
	Einzahlungen für Investitionstätigkeit						
19.	Zuwendungen für Investitionstätigkeit	0,00	0,00	0,00	0,00	0,00	0,00
20.	Beiträge u. ä. Entgelte für Investitionstätigkeit	0,00	0,00	0,00	0,00	0,00	0,00
21.	Veräußerung von Sachvermögen	0,00	0,00	0,00	0,00	0,00	0,00
22.	Veräußerung von Finanzvermögensanlagen	0,00	0,00	0,00	0,00	0,00	0,00
23.	sonstige Investitionstätigkeit	0,00	0,00	0,00	0,00	0,00	0,00
24.	= Summe der Einzahlungen für Investitionstätigkeit	0,00	0,00	0,00	0,00	0,00	0,00
	Auszahlungen für Investitionstätigkeit						
25.	Erwerb von Grundstücken und Gebäuden	0,00	0,00	0,00	0,00	0,00	0,00
26.	Baumaßnahmen	0,00	0,00	0,00	0,00	0,00	0,00
27.	Erwerb von beweglichem Sachvermögen	0,00	0,00	0,00	0,00	0,00	0,00
28.	Erwerb von Finanzvermögensanlagen	0,00	0,00	0,00	0,00	0,00	0,00
29.	Aktivierbare Zuwendungen	0,00	0,00	0,00	0,00	0,00	0,00
30.	Sonstige Investitionstätigkeit	12.614,00	0,00	0,00	0,00	0,00	0,00
31.	= Summe der Auszahlungen für Investitionstätigkeit	12.614,00	0,00	0,00	0,00	0,00	0,00
32.	Saldo aus Investitionstätigkeit	-12.614,00	0,00	0,00	0,00	0,00	0,00
33.	Finanzmittel-Überschuss/ -Fehlbetrag	-20.816,13	-6.100,00	-6.100,00	-6.100,00	-6.100,00	-6.100,00

Haushaltsplan 2016 - Gemeinde Wietmarschen

Teilfinanzhaushalt Produkt 11140 Presse- und Öffentlichkeitsarbeit							
Wietmarschen							
Nr.	Bezeichnung	Ergebnis 2014	Ansatz 2015	Ansatz 2016	Plan 2017	Plan 2018	Plan 2019
	Ein-, Auszahlungen aus Finanzierungstätigkeit						
34.	Aufnahme von Krediten und inneren Darlehen für Investitionstätigkeit	0,00	0,00	0,00	0,00	0,00	0,00
35.	Tilgung von Krediten u. Rückzahlung von inneren Darlehen f.Investitionstätigkeit	0,00	0,00	0,00	0,00	0,00	0,00
36.	Saldo aus Finanzierungstätigkeit	0,00	0,00	0,00	0,00	0,00	0,00
37.	Finanzmittelveränderung	-20.816,13	-6.100,00	-6.100,00	-6.100,00	-6.100,00	-6.100,00

Haushaltsplan 2016 - Gemeinde Wietmarschen

Produktbeschreibung Produkt 21110 Grundschulen

Wietmarschen

Produktbereich	21	Schulträgeraufgaben
Produktgruppe	211	Grundschulen
Produkt	21110	Grundschulen

Verantwortliche Person

Bürgermeister Manfred Wellen

Kurzbeschreibung

Bereitstellung und Sicherstellung eines bedarfsgerechten wohnungsnahen Grundschulangebotes
Das Grundschulangebot umfasst die Grundschulen in Lohne und Wietmarschen

Leistungsumfang

- Organisation des Dienstbetriebes für Schulträgeraufgaben
- Personalbereitstellung für Schulträgeraufgaben
- Unterhaltung und Bewirtschaftung der Grundschulgebäude, dazugehörigen Turnhallen sowie des Schulkindergartens Lohne

Haushaltsplan 2016 - Gemeinde Wietmarschen

Teilergebnishaushalt Produkt 21110 Grundschulen							
Wietmarschen							
Nr.	Bezeichnung	Ergebnis 2014	Ansatz 2015	Ansatz 2016	Plan 2017	Plan 2018	Plan 2019
	Ordentliche Erträge						
1.	Steuern und ähnliche Abgaben	0,00	0,00	0,00	0,00	0,00	0,00
2.	Zuwendungen und allgemeine Umlagen	6.461,74	3.500,00	3.500,00	3.500,00	3.500,00	3.500,00
3.	Auflösungserträge aus Sonderposten	0,00	0,00	0,00	0,00	0,00	0,00
4.	sonstige Transfererträge	0,00	0,00	0,00	0,00	0,00	0,00
5.	öffentlich-rechtliche Entgelte	2.617,00	2.000,00	2.000,00	2.000,00	2.000,00	2.000,00
6.	privatrechtliche Entgelte	0,00	500,00	500,00	500,00	500,00	500,00
7.	Kostenerstattungen und Kostenumlagen	4.746,63	100,00	100,00	100,00	100,00	100,00
8.	Zinsen und ähnliche Finanzerträge	0,00	0,00	0,00	0,00	0,00	0,00
9.	aktivierte Eigenleistungen	0,00	0,00	0,00	0,00	0,00	0,00
10.	Bestandsveränderungen	0,00	0,00	0,00	0,00	0,00	0,00
11.	sonstige ordentliche Erträge	373,04	0,00	0,00	0,00	0,00	0,00
12.	= Summe ordentliche Erträge	14.198,41	6.100,00	6.100,00	6.100,00	6.100,00	6.100,00
	Ordentliche Aufwendungen						
13.	Aufwendungen für aktives Personal	141.901,35	153.600,00	167.200,00	167.200,00	167.200,00	167.200,00
14.	Aufwendungen für Versorgung	0,00	0,00	0,00	0,00	0,00	0,00
15.	Aufwendungen für Sach- und Dienstleistungen	361.475,32	448.400,00	420.600,00	420.600,00	420.600,00	420.600,00
16.	Abschreibungen	0,00	0,00	0,00	0,00	0,00	0,00
17.	Zinsen und ähnliche Aufwendungen	0,00	0,00	0,00	0,00	0,00	0,00
18.	Transferaufwendungen	0,00	0,00	0,00	0,00	0,00	0,00
19.	sonstige ordentliche Aufwendungen	57.382,56	58.300,00	65.800,00	65.800,00	65.800,00	65.800,00
20.	= Summe ordentliche Aufwendungen	560.759,23	660.300,00	653.600,00	653.600,00	653.600,00	653.600,00
21.	ordentliches Ergebnis	-546.560,82	-654.200,00	-647.500,00	-647.500,00	-647.500,00	-647.500,00
22.	außerordentliche Erträge	0,00	0,00	0,00	0,00	0,00	0,00
23.	außerordentliche Aufwendungen	0,00	0,00	0,00	0,00	0,00	0,00
24.	außerordentliches Ergebnis	0,00	0,00	0,00	0,00	0,00	0,00
25.	Jahresergebnis	-546.560,82	-654.200,00	-647.500,00	-647.500,00	-647.500,00	-647.500,00
26.	Erträge aus internen Leistungsbeziehungen	44.397,88	44.000,00	44.000,00	44.000,00	44.000,00	44.000,00
27.	Aufwendungen aus internen Leistungsbeziehungen	47.747,53	58.500,00	58.500,00	58.500,00	58.500,00	58.500,00
28.	Saldo aus internen Leistungsbeziehungen	-3.349,65	-14.500,00	-14.500,00	-14.500,00	-14.500,00	-14.500,00
29.	Ergebnis unter Berücksichtigung der internen Leistungsbeziehungen	-549.910,47	-668.700,00	-662.000,00	-662.000,00	-662.000,00	-662.000,00

Haushaltsplan 2016 - Gemeinde Wietmarschen

Teilfinanzhaushalt Produkt 21110 Grundschulen							
Wietmarschen							
Nr.	Bezeichnung	Ergebnis 2014	Ansatz 2015	Ansatz 2016	Plan 2017	Plan 2018	Plan 2019
	Einzahlungen aus laufender Verwaltungstätigkeit						
1.	Steuern und ähnliche Abgaben	0,00	0,00	0,00	0,00	0,00	0,00
2.	Zuwendungen und allgemeine Umlagen	6.461,74	3.500,00	3.500,00	3.500,00	3.500,00	3.500,00
3.	sonstige Transfereinzahlungen	0,00	0,00	0,00	0,00	0,00	0,00
4.	öffentlich-rechtliche Entgelte	2.627,50	2.000,00	2.000,00	2.000,00	2.000,00	2.000,00
5.	privatrechtliche Entgelte	6.503,15	500,00	500,00	500,00	500,00	500,00
6.	Kostenerstattungen und Kostenumlagen	4.057,86	100,00	100,00	100,00	100,00	100,00
7.	Zinsen und ähnliche Einzahlungen	0,00	0,00	0,00	0,00	0,00	0,00
8.	Einzahlungen aus der Veräußerung geringwertiger Vermögensgegenstände	0,00	0,00	0,00	0,00	0,00	0,00
9.	sonstige haushaltswirksame Einzahlungen	0,00	0,00	0,00	0,00	0,00	0,00
10.	= Summe der Einzahlungen aus lfd. Verwaltungstätigkeit	19.650,25	6.100,00	6.100,00	6.100,00	6.100,00	6.100,00
	Auszahlungen aus lfd. Verwaltungstätigkeit						
11.	Auszahlungen für aktives Personal	141.901,35	153.600,00	167.200,00	167.200,00	167.200,00	167.200,00
12.	Auszahlungen für Versorgung	0,00	0,00	0,00	0,00	0,00	0,00
13.	Auszahlungen für Sach- und Dienstleistungen u.geringwertige Vermögensgegenstände	382.996,50	448.400,00	420.600,00	420.600,00	420.600,00	420.600,00
14.	Zinsen und ähnliche Auszahlungen	0,00	0,00	0,00	0,00	0,00	0,00
15.	Transferauszahlungen	0,00	0,00	0,00	0,00	0,00	0,00
16.	sonstige haushaltswirksame Auszahlungen	57.682,10	58.300,00	65.800,00	65.800,00	65.800,00	65.800,00
17.	= Summe der Auszahlungen aus lfd. Verwaltungstätigkeit	582.579,95	660.300,00	653.600,00	653.600,00	653.600,00	653.600,00
18.	Saldo aus lfd. Verwaltungstätigkeit	-562.929,70	-654.200,00	-647.500,00	-647.500,00	-647.500,00	-647.500,00
	Einzahlungen für Investitionstätigkeit						
19.	Zuwendungen für Investitionstätigkeit	1.128,00	0,00	109.000,00	109.000,00	109.000,00	109.000,00
20.	Beiträge u. ä. Entgelte für Investitionstätigkeit	0,00	0,00	0,00	0,00	0,00	0,00
21.	Veräußerung von Sachvermögen	0,00	0,00	0,00	0,00	0,00	0,00
22.	Veräußerung von Finanzvermögensanlagen	0,00	0,00	0,00	0,00	0,00	0,00
23.	sonstige Investitionstätigkeit	0,00	0,00	0,00	0,00	0,00	0,00
24.	= Summe der Einzahlungen für Investitionstätigkeit	1.128,00	0,00	109.000,00	109.000,00	109.000,00	109.000,00
	Auszahlungen für Investitionstätigkeit						
25.	Erwerb von Grundstücken und Gebäuden	0,00	0,00	0,00	0,00	0,00	0,00
26.	Baumaßnahmen	24.234,61	25.000,00	140.000,00	320.000,00	320.000,00	320.000,00
27.	Erwerb von beweglichem Sachvermögen	45.511,34	41.000,00	40.000,00	40.000,00	40.000,00	40.000,00
28.	Erwerb von Finanzvermögensanlagen	0,00	0,00	0,00	0,00	0,00	0,00
29.	Aktivierbare Zuwendungen	0,00	0,00	0,00	0,00	0,00	0,00
30.	Sonstige Investitionstätigkeit	0,00	0,00	0,00	0,00	0,00	0,00
31.	= Summe der Auszahlungen für Investitionstätigkeit	69.745,95	66.000,00	180.000,00	360.000,00	360.000,00	360.000,00
32.	Saldo aus Investitionstätigkeit	-68.617,95	-66.000,00	-71.000,00	-251.000,00	-251.000,00	-251.000,00
33.	Finanzmittel-Überschuss/ -Fehlbetrag	-631.547,65	-720.200,00	-718.500,00	-898.500,00	-898.500,00	-898.500,00

Haushaltsplan 2016 - Gemeinde Wietmarschen

Teilfinanzhaushalt Produkt 21110 Grundschulen							
Wietmarschen							
Nr.	Bezeichnung	Ergebnis 2014	Ansatz 2015	Ansatz 2016	Plan 2017	Plan 2018	Plan 2019
	Ein-, Auszahlungen aus Finanzierungstätigkeit						
34.	Aufnahme von Krediten und inneren Darlehen für Investitionstätigkeit	0,00	0,00	0,00	0,00	0,00	0,00
35.	Tilgung von Krediten u. Rückzahlung von inneren Darlehen f.Investitionstätigkeit	0,00	0,00	0,00	0,00	0,00	0,00
36.	Saldo aus Finanzierungstätigkeit	0,00	0,00	0,00	0,00	0,00	0,00
37.	Finanzmittelveränderung	-631.547,65	-720.200,00	-718.500,00	-898.500,00	-898.500,00	-898.500,00

Haushaltsplan 2016 - Gemeinde Wietmarschen

Produktbeschreibung Produkt 21610 Haupt- und Realschulen		
Wietmarschen		
Produktbereich	21	Schulträgeraufgaben
Produktgruppe	216	Kombinierte Haupt- und Realschulen
Produkt	21610	Haupt- und Realschulen
Verantwortliche Person		
Bürgermeister Manfred Wellen		
Kurzbeschreibung		
Bereitstellung und Sicherstellung eines bedarfsgerechten wohnungsnahen Haupt- u. Realschulangebotes Das Schulangebot umfasst die Haupt- und Realschule im Ortsteil Lohne		
Leistungsumfang		
<ul style="list-style-type: none"> - Organisation des Dienstbetriebes für Schulträgeraufgaben - Personalarbeitstellung für Schulträgeraufgaben - Unterhaltung und Bewirtschaftung des Schulgebäudes inkl. der dazugehörigen Sporthalle Parkstraße 		

Haushaltsplan 2016 - Gemeinde Wietmarschen

Teilergebnishaushalt Produkt 21610 Haupt- und Realschulen							
Wietmarschen							
Nr.	Bezeichnung	Ergebnis 2014	Ansatz 2015	Ansatz 2016	Plan 2017	Plan 2018	Plan 2019
	Ordentliche Erträge						
1.	Steuern und ähnliche Abgaben	0,00	0,00	0,00	0,00	0,00	0,00
2.	Zuwendungen und allgemeine Umlagen	334.307,80	308.500,00	318.500,00	318.500,00	318.500,00	318.500,00
3.	Auflösungserträge aus Sonderposten	0,00	0,00	0,00	0,00	0,00	0,00
4.	sonstige Transfererträge	0,00	0,00	0,00	0,00	0,00	0,00
5.	öffentlich-rechtliche Entgelte	0,00	1.000,00	1.000,00	1.000,00	1.000,00	1.000,00
6.	privatrechtliche Entgelte	2.147,78	400,00	400,00	400,00	400,00	400,00
7.	Kostenerstattungen und Kostenumlagen	0,00	0,00	0,00	0,00	0,00	0,00
8.	Zinsen und ähnliche Finanzerträge	0,00	0,00	0,00	0,00	0,00	0,00
9.	aktivierte Eigenleistungen	0,00	0,00	0,00	0,00	0,00	0,00
10.	Bestandsveränderungen	0,00	0,00	0,00	0,00	0,00	0,00
11.	sonstige ordentliche Erträge	221,88	0,00	0,00	0,00	0,00	0,00
12.	= Summe ordentliche Erträge	336.677,46	309.900,00	319.900,00	319.900,00	319.900,00	319.900,00
	Ordentliche Aufwendungen						
13.	Aufwendungen für aktives Personal	86.098,98	97.800,00	100.600,00	100.600,00	100.600,00	100.600,00
14.	Aufwendungen für Versorgung	0,00	0,00	0,00	0,00	0,00	0,00
15.	Aufwendungen für Sach- und Dienstleistungen	304.061,99	333.400,00	382.400,00	382.400,00	382.400,00	382.400,00
16.	Abschreibungen	0,00	0,00	0,00	0,00	0,00	0,00
17.	Zinsen und ähnliche Aufwendungen	0,00	0,00	0,00	0,00	0,00	0,00
18.	Transferaufwendungen	0,00	0,00	0,00	0,00	0,00	0,00
19.	sonstige ordentliche Aufwendungen	73.975,82	77.400,00	79.600,00	79.600,00	79.600,00	79.600,00
20.	= Summe ordentliche Aufwendungen	464.136,79	508.600,00	562.600,00	562.600,00	562.600,00	562.600,00
21.	ordentliches Ergebnis	-127.459,33	-198.700,00	-242.700,00	-242.700,00	-242.700,00	-242.700,00
22.	außerordentliche Erträge	0,00	0,00	0,00	0,00	0,00	0,00
23.	außerordentliche Aufwendungen	0,00	0,00	0,00	0,00	0,00	0,00
24.	außerordentliches Ergebnis	0,00	0,00	0,00	0,00	0,00	0,00
25.	Jahresergebnis	-127.459,33	-198.700,00	-242.700,00	-242.700,00	-242.700,00	-242.700,00
26.	Erträge aus internen Leistungsbeziehungen	38.280,98	20.000,00	20.000,00	20.000,00	20.000,00	20.000,00
27.	Aufwendungen aus internen Leistungsbeziehungen	52.075,43	52.500,00	52.500,00	52.500,00	52.500,00	52.500,00
28.	Saldo aus internen Leistungsbeziehungen	-13.794,45	-32.500,00	-32.500,00	-32.500,00	-32.500,00	-32.500,00
29.	Ergebnis unter Berücksichtigung der internen Leistungsbeziehungen	-141.253,78	-231.200,00	-275.200,00	-275.200,00	-275.200,00	-275.200,00

Haushaltsplan 2016 - Gemeinde Wietmarschen

Teilfinanzhaushalt Produkt 21610 Haupt- und Realschulen							
Wietmarschen							
Nr.	Bezeichnung	Ergebnis 2014	Ansatz 2015	Ansatz 2016	Plan 2017	Plan 2018	Plan 2019
	Einzahlungen aus laufender Verwaltungstätigkeit						
1.	Steuern und ähnliche Abgaben	0,00	0,00	0,00	0,00	0,00	0,00
2.	Zuwendungen und allgemeine Umlagen	314.507,30	308.500,00	318.500,00	318.500,00	318.500,00	318.500,00
3.	sonstige Transfereinzahlungen	0,00	0,00	0,00	0,00	0,00	0,00
4.	öffentlich-rechtliche Entgelte	0,00	1.000,00	1.000,00	1.000,00	1.000,00	1.000,00
5.	privatrechtliche Entgelte	1.886,66	400,00	400,00	400,00	400,00	400,00
6.	Kostenerstattungen und Kostenumlagen	0,00	0,00	0,00	0,00	0,00	0,00
7.	Zinsen und ähnliche Einzahlungen	0,00	0,00	0,00	0,00	0,00	0,00
8.	Einzahlungen aus der Veräußerung geringwertiger Vermögensgegenstände	0,00	0,00	0,00	0,00	0,00	0,00
9.	sonstige haushaltswirksame Einzahlungen	0,00	0,00	0,00	0,00	0,00	0,00
10.	= Summe der Einzahlungen aus lfd. Verwaltungstätigkeit	316.393,96	309.900,00	319.900,00	319.900,00	319.900,00	319.900,00
	Auszahlungen aus lfd. Verwaltungstätigkeit						
11.	Auszahlungen für aktives Personal	86.098,98	97.800,00	100.600,00	100.600,00	100.600,00	100.600,00
12.	Auszahlungen für Versorgung	0,00	0,00	0,00	0,00	0,00	0,00
13.	Auszahlungen für Sach- und Dienstleistungen u.geringwertige Vermögensgegenstände	339.395,68	333.400,00	382.400,00	382.400,00	382.400,00	382.400,00
14.	Zinsen und ähnliche Auszahlungen	0,00	0,00	0,00	0,00	0,00	0,00
15.	Transferauszahlungen	0,00	0,00	0,00	0,00	0,00	0,00
16.	sonstige haushaltswirksame Auszahlungen	74.704,44	77.400,00	79.600,00	79.600,00	79.600,00	79.600,00
17.	= Summe der Auszahlungen aus lfd. Verwaltungstätigkeit	500.199,10	508.600,00	562.600,00	562.600,00	562.600,00	562.600,00
18.	Saldo aus lfd. Verwaltungstätigkeit	-183.805,14	-198.700,00	-242.700,00	-242.700,00	-242.700,00	-242.700,00
	Einzahlungen für Investitionstätigkeit						
19.	Zuwendungen für Investitionstätigkeit	45.037,64	79.400,00	79.800,00	79.800,00	79.800,00	79.800,00
20.	Beiträge u. ä. Entgelte für Investitionstätigkeit	0,00	0,00	0,00	0,00	0,00	0,00
21.	Veräußerung von Sachvermögen	0,00	0,00	0,00	0,00	0,00	0,00
22.	Veräußerung von Finanzvermögensanlagen	0,00	0,00	0,00	0,00	0,00	0,00
23.	sonstige Investitionstätigkeit	0,00	0,00	0,00	0,00	0,00	0,00
24.	= Summe der Einzahlungen für Investitionstätigkeit	45.037,64	79.400,00	79.800,00	79.800,00	79.800,00	79.800,00
	Auszahlungen für Investitionstätigkeit						
25.	Erwerb von Grundstücken und Gebäuden	0,00	0,00	0,00	0,00	0,00	0,00
26.	Baumaßnahmen	142.850,98	265.000,00	85.000,00	85.000,00	0,00	0,00
27.	Erwerb von beweglichem Sachvermögen	67.986,64	101.000,00	81.000,00	81.000,00	81.000,00	81.000,00
28.	Erwerb von Finanzvermögensanlagen	0,00	0,00	0,00	0,00	0,00	0,00
29.	Aktivierbare Zuwendungen	0,00	0,00	0,00	0,00	0,00	0,00
30.	Sonstige Investitionstätigkeit	0,00	0,00	0,00	0,00	0,00	0,00
31.	= Summe der Auszahlungen für Investitionstätigkeit	210.837,62	366.000,00	166.000,00	166.000,00	81.000,00	81.000,00
32.	Saldo aus Investitionstätigkeit	-165.799,98	-286.600,00	-86.200,00	-86.200,00	-1.200,00	-1.200,00
33.	Finanzmittel-Überschuss/ -Fehlbetrag	-349.605,12	-485.300,00	-328.900,00	-328.900,00	-243.900,00	-243.900,00

Haushaltsplan 2016 - Gemeinde Wietmarschen

Teilfinanzhaushalt Produkt 21610 Haupt- und Realschulen							
Wietmarschen							
Nr.	Bezeichnung	Ergebnis 2014	Ansatz 2015	Ansatz 2016	Plan 2017	Plan 2018	Plan 2019
	Ein-, Auszahlungen aus Finanzierungstätigkeit						
34.	Aufnahme von Krediten und inneren Darlehen für Investitionstätigkeit	0,00	0,00	0,00	0,00	0,00	0,00
35.	Tilgung von Krediten u. Rückzahlung von inneren Darlehen f.Investitionstätigkeit	0,00	0,00	0,00	0,00	0,00	0,00
36.	Saldo aus Finanzierungstätigkeit	0,00	0,00	0,00	0,00	0,00	0,00
37.	Finanzmittelveränderung	-349.605,12	-485.300,00	-328.900,00	-328.900,00	-243.900,00	-243.900,00

Haushaltsplan 2016 - Gemeinde Wietmarschen

Produktbeschreibung Produkt 24210 Schülerförderung

Wietmarschen

Produktbereich	21	Schulträgeraufgaben
Produktgruppe	242	Fördermaßnahmen für Schüler
Produkt	24210	Schülerförderung

Verantwortliche Person

Bürgermeister Manfred Wellen

Kurzbeschreibung

Förderung von Schülern, die außergemeindliche Schulen besuchen

Leistungsumfang

- Bezuschussung von Schulfahrten für Schüler aus der Gemeinde, die außergemeindliche Schulen besuchen

Haushaltsplan 2016 - Gemeinde Wietmarschen

Teilergebnishaushalt Produkt 24210 Schülerförderung							
Wietmarschen							
Nr.	Bezeichnung	Ergebnis 2014	Ansatz 2015	Ansatz 2016	Plan 2017	Plan 2018	Plan 2019
	Ordentliche Erträge						
1.	Steuern und ähnliche Abgaben	0,00	0,00	0,00	0,00	0,00	0,00
2.	Zuwendungen und allgemeine Umlagen	0,00	0,00	0,00	0,00	0,00	0,00
3.	Auflösungserträge aus Sonderposten	0,00	0,00	0,00	0,00	0,00	0,00
4.	sonstige Transfererträge	0,00	0,00	0,00	0,00	0,00	0,00
5.	öffentlich-rechtliche Entgelte	0,00	0,00	0,00	0,00	0,00	0,00
6.	privatrechtliche Entgelte	0,00	0,00	0,00	0,00	0,00	0,00
7.	Kostenerstattungen und Kostenumlagen	0,00	0,00	0,00	0,00	0,00	0,00
8.	Zinsen und ähnliche Finanzerträge	0,00	0,00	0,00	0,00	0,00	0,00
9.	aktivierte Eigenleistungen	0,00	0,00	0,00	0,00	0,00	0,00
10.	Bestandsveränderungen	0,00	0,00	0,00	0,00	0,00	0,00
11.	sonstige ordentliche Erträge	0,00	0,00	0,00	0,00	0,00	0,00
12.	= Summe ordentliche Erträge	0,00	0,00	0,00	0,00	0,00	0,00
	Ordentliche Aufwendungen						
13.	Aufwendungen für aktives Personal	0,00	0,00	0,00	0,00	0,00	0,00
14.	Aufwendungen für Versorgung	0,00	0,00	0,00	0,00	0,00	0,00
15.	Aufwendungen für Sach- und Dienstleistungen	375,60	1.500,00	1.500,00	1.500,00	1.500,00	1.500,00
16.	Abschreibungen	0,00	0,00	0,00	0,00	0,00	0,00
17.	Zinsen und ähnliche Aufwendungen	0,00	0,00	0,00	0,00	0,00	0,00
18.	Transferaufwendungen	0,00	0,00	0,00	0,00	0,00	0,00
19.	sonstige ordentliche Aufwendungen	0,00	0,00	0,00	0,00	0,00	0,00
20.	= Summe ordentliche Aufwendungen	375,60	1.500,00	1.500,00	1.500,00	1.500,00	1.500,00
21.	ordentliches Ergebnis	-375,60	-1.500,00	-1.500,00	-1.500,00	-1.500,00	-1.500,00
22.	außerordentliche Erträge	0,00	0,00	0,00	0,00	0,00	0,00
23.	außerordentliche Aufwendungen	0,00	0,00	0,00	0,00	0,00	0,00
24.	außerordentliches Ergebnis	0,00	0,00	0,00	0,00	0,00	0,00
25.	Jahresergebnis	-375,60	-1.500,00	-1.500,00	-1.500,00	-1.500,00	-1.500,00
26.	Erträge aus internen Leistungsbeziehungen	0,00	0,00	0,00	0,00	0,00	0,00
27.	Aufwendungen aus internen Leistungsbeziehungen	0,00	0,00	0,00	0,00	0,00	0,00
28.	Saldo aus internen Leistungsbeziehungen	0,00	0,00	0,00	0,00	0,00	0,00
29.	Ergebnis unter Berücksichtigung der internen Leistungsbeziehungen	-375,60	-1.500,00	-1.500,00	-1.500,00	-1.500,00	-1.500,00

Haushaltsplan 2016 - Gemeinde Wietmarschen

Teilfinanzhaushalt Produkt 24210 Schülerförderung							
Wietmarschen							
Nr.	Bezeichnung	Ergebnis 2014	Ansatz 2015	Ansatz 2016	Plan 2017	Plan 2018	Plan 2019
	Einzahlungen aus laufender Verwaltungstätigkeit						
1.	Steuern und ähnliche Abgaben	0,00	0,00	0,00	0,00	0,00	0,00
2.	Zuwendungen und allgemeine Umlagen	0,00	0,00	0,00	0,00	0,00	0,00
3.	sonstige Transfereinzahlungen	0,00	0,00	0,00	0,00	0,00	0,00
4.	öffentlich-rechtliche Entgelte	0,00	0,00	0,00	0,00	0,00	0,00
5.	privatrechtliche Entgelte	0,00	0,00	0,00	0,00	0,00	0,00
6.	Kostenerstattungen und Kostenumlagen	0,00	0,00	0,00	0,00	0,00	0,00
7.	Zinsen und ähnliche Einzahlungen	0,00	0,00	0,00	0,00	0,00	0,00
8.	Einzahlungen aus der Veräußerung geringwertiger Vermögensgegenstände	0,00	0,00	0,00	0,00	0,00	0,00
9.	sonstige haushaltswirksame Einzahlungen	0,00	0,00	0,00	0,00	0,00	0,00
10.	= Summe der Einzahlungen aus lfd. Verwaltungstätigkeit	0,00	0,00	0,00	0,00	0,00	0,00
	Auszahlungen aus lfd. Verwaltungstätigkeit						
11.	Auszahlungen für aktives Personal	0,00	0,00	0,00	0,00	0,00	0,00
12.	Auszahlungen für Versorgung	0,00	0,00	0,00	0,00	0,00	0,00
13.	Auszahlungen für Sach- und Dienstleistungen u.geringwertige Vermögensgegenstände	375,60	1.500,00	1.500,00	1.500,00	1.500,00	1.500,00
14.	Zinsen und ähnliche Auszahlungen	0,00	0,00	0,00	0,00	0,00	0,00
15.	Transferauszahlungen	0,00	0,00	0,00	0,00	0,00	0,00
16.	sonstige haushaltswirksame Auszahlungen	0,00	0,00	0,00	0,00	0,00	0,00
17.	= Summe der Auszahlungen aus lfd. Verwaltungstätigkeit	375,60	1.500,00	1.500,00	1.500,00	1.500,00	1.500,00
18.	Saldo aus lfd. Verwaltungstätigkeit	-375,60	-1.500,00	-1.500,00	-1.500,00	-1.500,00	-1.500,00
	Einzahlungen für Investitionstätigkeit						
19.	Zuwendungen für Investitionstätigkeit	0,00	0,00	0,00	0,00	0,00	0,00
20.	Beiträge u. ä. Entgelte für Investitionstätigkeit	0,00	0,00	0,00	0,00	0,00	0,00
21.	Veräußerung von Sachvermögen	0,00	0,00	0,00	0,00	0,00	0,00
22.	Veräußerung von Finanzvermögensanlagen	0,00	0,00	0,00	0,00	0,00	0,00
23.	sonstige Investitionstätigkeit	0,00	0,00	0,00	0,00	0,00	0,00
24.	= Summe der Einzahlungen für Investitionstätigkeit	0,00	0,00	0,00	0,00	0,00	0,00
	Auszahlungen für Investitionstätigkeit						
25.	Erwerb von Grundstücken und Gebäuden	0,00	0,00	0,00	0,00	0,00	0,00
26.	Baumaßnahmen	0,00	0,00	0,00	0,00	0,00	0,00
27.	Erwerb von beweglichem Sachvermögen	0,00	0,00	0,00	0,00	0,00	0,00
28.	Erwerb von Finanzvermögensanlagen	0,00	0,00	0,00	0,00	0,00	0,00
29.	Aktivierbare Zuwendungen	0,00	0,00	0,00	0,00	0,00	0,00
30.	Sonstige Investitionstätigkeit	0,00	0,00	0,00	0,00	0,00	0,00
31.	= Summe der Auszahlungen für Investitionstätigkeit	0,00	0,00	0,00	0,00	0,00	0,00
32.	Saldo aus Investitionstätigkeit	0,00	0,00	0,00	0,00	0,00	0,00
33.	Finanzmittel-Überschuss/ -Fehlbetrag	-375,60	-1.500,00	-1.500,00	-1.500,00	-1.500,00	-1.500,00

Haushaltsplan 2016 - Gemeinde Wietmarschen

Teilfinanzhaushalt Produkt 24210 Schülerförderung							
Wietmarschen							
Nr.	Bezeichnung	Ergebnis 2014	Ansatz 2015	Ansatz 2016	Plan 2017	Plan 2018	Plan 2019
	Ein-, Auszahlungen aus Finanzierungstätigkeit						
34.	Aufnahme von Krediten und inneren Darlehen für Investitionstätigkeit	0,00	0,00	0,00	0,00	0,00	0,00
35.	Tilgung von Krediten u. Rückzahlung von inneren Darlehen f.Investitionstätigkeit	0,00	0,00	0,00	0,00	0,00	0,00
36.	Saldo aus Finanzierungstätigkeit	0,00	0,00	0,00	0,00	0,00	0,00
37.	Finanzmittelveränderung	-375,60	-1.500,00	-1.500,00	-1.500,00	-1.500,00	-1.500,00

Haushaltsplan 2016 - Gemeinde Wietmarschen

Produktbeschreibung Produkt 36363 Ausgaben für sonstige Maßnahmen der Kinder-, Jugend-, Familienhilfe

Wietmarschen

Produktbereich	36	Kinder-, Jugend- und Familienhilfe
Produktgruppe	363	Sonstige Leistungen der Kinder-, Jugend- und Famil
Produkt	36363	Ausgaben für sonstige Maßnahmen der Kinder-, Jugend-, Familienhilfe

Verantwortliche Person

Bürgermeister Manfred Wellen

Kurzbeschreibung

Freiwillige Leistungen im Bereich der Kinder-, Jugend- und Familienförderung

Leistungsumfang

- Gewährung pauschaler Zuschüsse an soziale Institutionen aus dem o.g. Bereich
- Zuschuss zu den Abwassergebühren für kinderreiche Familien
- Förderung von Schwimmkursen für Kinder

Haushaltsplan 2016 - Gemeinde Wietmarschen

Teilergebnishaushalt Produkt 36363 Ausgaben für sonstige Maßnahmen der Kinder-, Jugend-, Familienhilfe

Wietmarschen

Nr.	Bezeichnung	Ergebnis 2014	Ansatz 2015	Ansatz 2016	Plan 2017	Plan 2018	Plan 2019
	Ordentliche Erträge						
1.	Steuern und ähnliche Abgaben	0,00	0,00	0,00	0,00	0,00	0,00
2.	Zuwendungen und allgemeine Umlagen	0,00	0,00	0,00	0,00	0,00	0,00
3.	Auflösungserträge aus Sonderposten	0,00	0,00	0,00	0,00	0,00	0,00
4.	sonstige Transfererträge	0,00	0,00	0,00	0,00	0,00	0,00
5.	öffentlich-rechtliche Entgelte	0,00	0,00	0,00	0,00	0,00	0,00
6.	privatrechtliche Entgelte	0,00	0,00	0,00	0,00	0,00	0,00
7.	Kostenerstattungen und Kostenumlagen	0,00	0,00	0,00	0,00	0,00	0,00
8.	Zinsen und ähnliche Finanzerträge	0,00	0,00	0,00	0,00	0,00	0,00
9.	aktivierte Eigenleistungen	0,00	0,00	0,00	0,00	0,00	0,00
10.	Bestandsveränderungen	0,00	0,00	0,00	0,00	0,00	0,00
11.	sonstige ordentliche Erträge	0,00	0,00	0,00	0,00	0,00	0,00
12.	= Summe ordentliche Erträge	0,00	0,00	0,00	0,00	0,00	0,00
	Ordentliche Aufwendungen						
13.	Aufwendungen für aktives Personal	0,00	0,00	0,00	0,00	0,00	0,00
14.	Aufwendungen für Versorgung	0,00	0,00	0,00	0,00	0,00	0,00
15.	Aufwendungen für Sach- und Dienstleistungen	0,00	0,00	0,00	0,00	0,00	0,00
16.	Abschreibungen	0,00	0,00	0,00	0,00	0,00	0,00
17.	Zinsen und ähnliche Aufwendungen	0,00	0,00	0,00	0,00	0,00	0,00
18.	Transferaufwendungen	16.610,25	22.100,00	22.100,00	22.100,00	22.100,00	22.100,00
19.	sonstige ordentliche Aufwendungen	0,00	0,00	0,00	0,00	0,00	0,00
20.	= Summe ordentliche Aufwendungen	16.610,25	22.100,00	22.100,00	22.100,00	22.100,00	22.100,00
21.	ordentliches Ergebnis	-16.610,25	-22.100,00	-22.100,00	-22.100,00	-22.100,00	-22.100,00
22.	außerordentliche Erträge	0,00	0,00	0,00	0,00	0,00	0,00
23.	außerordentliche Aufwendungen	0,00	0,00	0,00	0,00	0,00	0,00
24.	außerordentliches Ergebnis	0,00	0,00	0,00	0,00	0,00	0,00
25.	Jahresergebnis	-16.610,25	-22.100,00	-22.100,00	-22.100,00	-22.100,00	-22.100,00
26.	Erträge aus internen Leistungsbeziehungen	0,00	0,00	0,00	0,00	0,00	0,00
27.	Aufwendungen aus internen Leistungsbeziehungen	0,00	0,00	0,00	0,00	0,00	0,00
28.	Saldo aus internen Leistungsbeziehungen	0,00	0,00	0,00	0,00	0,00	0,00
29.	Ergebnis unter Berücksichtigung der internen Leistungsbeziehungen	-16.610,25	-22.100,00	-22.100,00	-22.100,00	-22.100,00	-22.100,00

Haushaltsplan 2016 - Gemeinde Wietmarschen

Teilfinanzhaushalt Produkt 36363 Ausgaben für sonstige Maßnahmen der Kinder-, Jugend-, Familienhilfe

Wietmarschen

Nr.	Bezeichnung	Ergebnis 2014	Ansatz 2015	Ansatz 2016	Plan 2017	Plan 2018	Plan 2019
	Einzahlungen aus laufender Verwaltungstätigkeit						
1.	Steuern und ähnliche Abgaben	0,00	0,00	0,00	0,00	0,00	0,00
2.	Zuwendungen und allgemeine Umlagen	0,00	0,00	0,00	0,00	0,00	0,00
3.	sonstige Transfereinzahlungen	0,00	0,00	0,00	0,00	0,00	0,00
4.	öffentlich-rechtliche Entgelte	0,00	0,00	0,00	0,00	0,00	0,00
5.	privatrechtliche Entgelte	0,00	0,00	0,00	0,00	0,00	0,00
6.	Kostenerstattungen und Kostenumlagen	0,00	0,00	0,00	0,00	0,00	0,00
7.	Zinsen und ähnliche Einzahlungen	0,00	0,00	0,00	0,00	0,00	0,00
8.	Einzahlungen aus der Veräußerung geringwertiger Vermögensgegenstände	0,00	0,00	0,00	0,00	0,00	0,00
9.	sonstige haushaltswirksame Einzahlungen	0,00	0,00	0,00	0,00	0,00	0,00
10.	= Summe der Einzahlungen aus lfd. Verwaltungstätigkeit	0,00	0,00	0,00	0,00	0,00	0,00
	Auszahlungen aus lfd. Verwaltungstätigkeit						
11.	Auszahlungen für aktives Personal	0,00	0,00	0,00	0,00	0,00	0,00
12.	Auszahlungen für Versorgung	0,00	0,00	0,00	0,00	0,00	0,00
13.	Auszahlungen für Sach- und Dienstleistungen u. geringwertige Vermögensgegenstände	0,00	0,00	0,00	0,00	0,00	0,00
14.	Zinsen und ähnliche Auszahlungen	0,00	0,00	0,00	0,00	0,00	0,00
15.	Transferauszahlungen	16.897,25	22.100,00	22.100,00	22.100,00	22.100,00	22.100,00
16.	sonstige haushaltswirksame Auszahlungen	0,00	0,00	0,00	0,00	0,00	0,00
17.	= Summe der Auszahlungen aus lfd. Verwaltungstätigkeit	16.897,25	22.100,00	22.100,00	22.100,00	22.100,00	22.100,00
18.	Saldo aus lfd. Verwaltungstätigkeit	-16.897,25	-22.100,00	-22.100,00	-22.100,00	-22.100,00	-22.100,00
	Einzahlungen für Investitionstätigkeit						
19.	Zuwendungen für Investitionstätigkeit	0,00	0,00	0,00	0,00	0,00	0,00
20.	Beiträge u. ä. Entgelte für Investitionstätigkeit	0,00	0,00	0,00	0,00	0,00	0,00
21.	Veräußerung von Sachvermögen	0,00	0,00	0,00	0,00	0,00	0,00
22.	Veräußerung von Finanzvermögensanlagen	0,00	0,00	0,00	0,00	0,00	0,00
23.	sonstige Investitionstätigkeit	0,00	0,00	0,00	0,00	0,00	0,00
24.	= Summe der Einzahlungen für Investitionstätigkeit	0,00	0,00	0,00	0,00	0,00	0,00
	Auszahlungen für Investitionstätigkeit						
25.	Erwerb von Grundstücken und Gebäuden	0,00	0,00	0,00	0,00	0,00	0,00
26.	Baumaßnahmen	0,00	0,00	0,00	0,00	0,00	0,00
27.	Erwerb von beweglichem Sachvermögen	0,00	0,00	0,00	0,00	0,00	0,00
28.	Erwerb von Finanzvermögensanlagen	0,00	0,00	0,00	0,00	0,00	0,00
29.	Aktivierbare Zuwendungen	0,00	0,00	0,00	0,00	0,00	0,00
30.	Sonstige Investitionstätigkeit	0,00	0,00	0,00	0,00	0,00	0,00
31.	= Summe der Auszahlungen für Investitionstätigkeit	0,00	0,00	0,00	0,00	0,00	0,00
32.	Saldo aus Investitionstätigkeit	0,00	0,00	0,00	0,00	0,00	0,00
33.	Finanzmittel-Überschuss/ -Fehlbetrag	-16.897,25	-22.100,00	-22.100,00	-22.100,00	-22.100,00	-22.100,00

Haushaltsplan 2016 - Gemeinde Wietmarschen

Teilfinanzhaushalt Produkt 36363 Ausgaben für sonstige Maßnahmen der Kinder-, Jugend-, Familienhilfe

Wietmarschen

Nr.	Bezeichnung	Ergebnis 2014	Ansatz 2015	Ansatz 2016	Plan 2017	Plan 2018	Plan 2019
	Ein-, Auszahlungen aus Finanzierungstätigkeit						
34.	Aufnahme von Krediten und inneren Darlehen für Investitionstätigkeit	0,00	0,00	0,00	0,00	0,00	0,00
35.	Tilgung von Krediten u. Rückzahlung von inneren Darlehen f.Investitionstätigkeit	0,00	0,00	0,00	0,00	0,00	0,00
36.	Saldo aus Finanzierungstätigkeit	0,00	0,00	0,00	0,00	0,00	0,00
37.	Finanzmittelveränderung	-16.897,25	-22.100,00	-22.100,00	-22.100,00	-22.100,00	-22.100,00

Haushaltsplan 2016 - Gemeinde Wietmarschen

Produktbeschreibung Produkt 52210 Wohnbauförderung

Wietmarschen

Produktbereich	52	Bauen und Wohnen
Produktgruppe	522	Wohnbauförderung
Produkt	52210	Wohnbauförderung

Verantwortliche Person

Bürgermeister Manfred Wellen

Kurzbeschreibung

Schaffung von Anreizsystemen für die Vermarktung von Wohnbauflächen

Leistungsumfang

- Gewährung der Wietmarscher Eigenheimzulage bzw. eines Nachlasses auf die Erbbauzinsen

Haushaltsplan 2016 - Gemeinde Wietmarschen

Teilergebnishaushalt Produkt 52210 Wohnbauförderung							
Wietmarschen							
Nr.	Bezeichnung	Ergebnis 2014	Ansatz 2015	Ansatz 2016	Plan 2017	Plan 2018	Plan 2019
	Ordentliche Erträge						
1.	Steuern und ähnliche Abgaben	0,00	0,00	0,00	0,00	0,00	0,00
2.	Zuwendungen und allgemeine Umlagen	0,00	0,00	0,00	0,00	0,00	0,00
3.	Auflösungserträge aus Sonderposten	0,00	0,00	0,00	0,00	0,00	0,00
4.	sonstige Transfererträge	0,00	0,00	0,00	0,00	0,00	0,00
5.	öffentlich-rechtliche Entgelte	0,00	0,00	0,00	0,00	0,00	0,00
6.	privatrechtliche Entgelte	0,00	0,00	0,00	0,00	0,00	0,00
7.	Kostenerstattungen und Kostenumlagen	0,00	0,00	0,00	0,00	0,00	0,00
8.	Zinsen und ähnliche Finanzerträge	0,00	0,00	0,00	0,00	0,00	0,00
9.	aktivierte Eigenleistungen	0,00	0,00	0,00	0,00	0,00	0,00
10.	Bestandsveränderungen	0,00	0,00	0,00	0,00	0,00	0,00
11.	sonstige ordentliche Erträge	0,00	0,00	0,00	0,00	0,00	0,00
12.	= Summe ordentliche Erträge	0,00	0,00	0,00	0,00	0,00	0,00
	Ordentliche Aufwendungen						
13.	Aufwendungen für aktives Personal	0,00	0,00	0,00	0,00	0,00	0,00
14.	Aufwendungen für Versorgung	0,00	0,00	0,00	0,00	0,00	0,00
15.	Aufwendungen für Sach- und Dienstleistungen	0,00	0,00	0,00	0,00	0,00	0,00
16.	Abschreibungen	0,00	0,00	0,00	0,00	0,00	0,00
17.	Zinsen und ähnliche Aufwendungen	0,00	0,00	0,00	0,00	0,00	0,00
18.	Transferaufwendungen	81.171,46	80.000,00	85.000,00	85.000,00	85.000,00	85.000,00
19.	sonstige ordentliche Aufwendungen	0,00	0,00	0,00	0,00	0,00	0,00
20.	= Summe ordentliche Aufwendungen	81.171,46	80.000,00	85.000,00	85.000,00	85.000,00	85.000,00
21.	ordentliches Ergebnis	-81.171,46	-80.000,00	-85.000,00	-85.000,00	-85.000,00	-85.000,00
22.	außerordentliche Erträge	0,00	0,00	0,00	0,00	0,00	0,00
23.	außerordentliche Aufwendungen	0,00	0,00	0,00	0,00	0,00	0,00
24.	außerordentliches Ergebnis	0,00	0,00	0,00	0,00	0,00	0,00
25.	Jahresergebnis	-81.171,46	-80.000,00	-85.000,00	-85.000,00	-85.000,00	-85.000,00
26.	Erträge aus internen Leistungsbeziehungen	0,00	0,00	0,00	0,00	0,00	0,00
27.	Aufwendungen aus internen Leistungsbeziehungen	0,00	0,00	0,00	0,00	0,00	0,00
28.	Saldo aus internen Leistungsbeziehungen	0,00	0,00	0,00	0,00	0,00	0,00
29.	Ergebnis unter Berücksichtigung der internen Leistungsbeziehungen	-81.171,46	-80.000,00	-85.000,00	-85.000,00	-85.000,00	-85.000,00

Haushaltsplan 2016 - Gemeinde Wietmarschen

Teilfinanzhaushalt Produkt 52210 Wohnbauförderung							
Wietmarschen							
Nr.	Bezeichnung	Ergebnis 2014	Ansatz 2015	Ansatz 2016	Plan 2017	Plan 2018	Plan 2019
	Einzahlungen aus laufender Verwaltungstätigkeit						
1.	Steuern und ähnliche Abgaben	0,00	0,00	0,00	0,00	0,00	0,00
2.	Zuwendungen und allgemeine Umlagen	0,00	0,00	0,00	0,00	0,00	0,00
3.	sonstige Transfereinzahlungen	0,00	0,00	0,00	0,00	0,00	0,00
4.	öffentlich-rechtliche Entgelte	0,00	0,00	0,00	0,00	0,00	0,00
5.	privatrechtliche Entgelte	0,00	0,00	0,00	0,00	0,00	0,00
6.	Kostenerstattungen und Kostenumlagen	0,00	0,00	0,00	0,00	0,00	0,00
7.	Zinsen und ähnliche Einzahlungen	0,00	0,00	0,00	0,00	0,00	0,00
8.	Einzahlungen aus der Veräußerung geringwertiger Vermögensgegenstände	0,00	0,00	0,00	0,00	0,00	0,00
9.	sonstige haushaltswirksame Einzahlungen	0,00	0,00	0,00	0,00	0,00	0,00
10.	= Summe der Einzahlungen aus lfd. Verwaltungstätigkeit	0,00	0,00	0,00	0,00	0,00	0,00
	Auszahlungen aus lfd. Verwaltungstätigkeit						
11.	Auszahlungen für aktives Personal	0,00	0,00	0,00	0,00	0,00	0,00
12.	Auszahlungen für Versorgung	0,00	0,00	0,00	0,00	0,00	0,00
13.	Auszahlungen für Sach- und Dienstleistungen u. geringwertige Vermögensgegenstände	0,00	0,00	0,00	0,00	0,00	0,00
14.	Zinsen und ähnliche Auszahlungen	0,00	0,00	0,00	0,00	0,00	0,00
15.	Transferauszahlungen	78.666,96	80.000,00	85.000,00	85.000,00	85.000,00	85.000,00
16.	sonstige haushaltswirksame Auszahlungen	0,00	0,00	0,00	0,00	0,00	0,00
17.	= Summe der Auszahlungen aus lfd. Verwaltungstätigkeit	78.666,96	80.000,00	85.000,00	85.000,00	85.000,00	85.000,00
18.	Saldo aus lfd. Verwaltungstätigkeit	-78.666,96	-80.000,00	-85.000,00	-85.000,00	-85.000,00	-85.000,00
	Einzahlungen für Investitionstätigkeit						
19.	Zuwendungen für Investitionstätigkeit	0,00	0,00	0,00	0,00	0,00	0,00
20.	Beiträge u. ä. Entgelte für Investitionstätigkeit	0,00	0,00	0,00	0,00	0,00	0,00
21.	Veräußerung von Sachvermögen	0,00	0,00	0,00	0,00	0,00	0,00
22.	Veräußerung von Finanzvermögensanlagen	0,00	0,00	0,00	0,00	0,00	0,00
23.	sonstige Investitionstätigkeit	0,00	0,00	0,00	0,00	0,00	0,00
24.	= Summe der Einzahlungen für Investitionstätigkeit	0,00	0,00	0,00	0,00	0,00	0,00
	Auszahlungen für Investitionstätigkeit						
25.	Erwerb von Grundstücken und Gebäuden	0,00	0,00	0,00	0,00	0,00	0,00
26.	Baumaßnahmen	0,00	0,00	0,00	0,00	0,00	0,00
27.	Erwerb von beweglichem Sachvermögen	0,00	0,00	0,00	0,00	0,00	0,00
28.	Erwerb von Finanzvermögensanlagen	0,00	0,00	0,00	0,00	0,00	0,00
29.	Aktivierbare Zuwendungen	0,00	0,00	0,00	0,00	0,00	0,00
30.	Sonstige Investitionstätigkeit	0,00	0,00	0,00	0,00	0,00	0,00
31.	= Summe der Auszahlungen für Investitionstätigkeit	0,00	0,00	0,00	0,00	0,00	0,00
32.	Saldo aus Investitionstätigkeit	0,00	0,00	0,00	0,00	0,00	0,00
33.	Finanzmittel-Überschuss/ -Fehlbetrag	-78.666,96	-80.000,00	-85.000,00	-85.000,00	-85.000,00	-85.000,00

Haushaltsplan 2016 - Gemeinde Wietmarschen

Teilfinanzhaushalt Produkt 52210 Wohnbauförderung							
Wietmarschen							
Nr.	Bezeichnung	Ergebnis 2014	Ansatz 2015	Ansatz 2016	Plan 2017	Plan 2018	Plan 2019
	Ein-, Auszahlungen aus Finanzierungstätigkeit						
34.	Aufnahme von Krediten und inneren Darlehen für Investitionstätigkeit	0,00	0,00	0,00	0,00	0,00	0,00
35.	Tilgung von Krediten u. Rückzahlung von inneren Darlehen f.Investitionstätigkeit	0,00	0,00	0,00	0,00	0,00	0,00
36.	Saldo aus Finanzierungstätigkeit	0,00	0,00	0,00	0,00	0,00	0,00
37.	Finanzmittelveränderung	-78.666,96	-80.000,00	-85.000,00	-85.000,00	-85.000,00	-85.000,00

Haushaltsplan 2016 - Gemeinde Wietmarschen

Produktbeschreibung Produkt 53110 Elektrizitätsversorgung		
Wietmarschen		
Produktbereich	53	Ver- und Entsorgung
Produktgruppe	531	Elektrizitätsversorgung
Produkt	53110	Elektrizitätsversorgung
Verantwortliche Person		
Bürgermeister Manfred Wellen		
Kurzbeschreibung		
Konzessionsabgaben aus der Elektrizitätsversorgung		
Leistungsumfang		
- Abrechnung der Konzessionsabgaben mit den Energieversorgungsträgern		

Haushaltsplan 2016 - Gemeinde Wietmarschen

Teilergebnishaushalt Produkt 53110 Elektrizitätsversorgung							
Wietmarschen							
Nr.	Bezeichnung	Ergebnis 2014	Ansatz 2015	Ansatz 2016	Plan 2017	Plan 2018	Plan 2019
	Ordentliche Erträge						
1.	Steuern und ähnliche Abgaben	0,00	0,00	0,00	0,00	0,00	0,00
2.	Zuwendungen und allgemeine Umlagen	0,00	0,00	0,00	0,00	0,00	0,00
3.	Auflösungserträge aus Sonderposten	0,00	0,00	0,00	0,00	0,00	0,00
4.	sonstige Transfererträge	0,00	0,00	0,00	0,00	0,00	0,00
5.	öffentlich-rechtliche Entgelte	0,00	0,00	0,00	0,00	0,00	0,00
6.	privatrechtliche Entgelte	0,00	0,00	0,00	0,00	0,00	0,00
7.	Kostenerstattungen und Kostenumlagen	0,00	0,00	0,00	0,00	0,00	0,00
8.	Zinsen und ähnliche Finanzerträge	0,00	0,00	0,00	0,00	0,00	0,00
9.	aktivierte Eigenleistungen	0,00	0,00	0,00	0,00	0,00	0,00
10.	Bestandsveränderungen	0,00	0,00	0,00	0,00	0,00	0,00
11.	sonstige ordentliche Erträge	313.045,06	360.000,00	320.000,00	320.000,00	320.000,00	320.000,00
12.	= Summe ordentliche Erträge	313.045,06	360.000,00	320.000,00	320.000,00	320.000,00	320.000,00
	Ordentliche Aufwendungen						
13.	Aufwendungen für aktives Personal	0,00	0,00	0,00	0,00	0,00	0,00
14.	Aufwendungen für Versorgung	0,00	0,00	0,00	0,00	0,00	0,00
15.	Aufwendungen für Sach- und Dienstleistungen	0,00	0,00	0,00	0,00	0,00	0,00
16.	Abschreibungen	0,00	0,00	0,00	0,00	0,00	0,00
17.	Zinsen und ähnliche Aufwendungen	0,00	0,00	0,00	0,00	0,00	0,00
18.	Transferaufwendungen	0,00	0,00	0,00	0,00	0,00	0,00
19.	sonstige ordentliche Aufwendungen	0,00	0,00	0,00	0,00	0,00	0,00
20.	= Summe ordentliche Aufwendungen	0,00	0,00	0,00	0,00	0,00	0,00
21.	ordentliches Ergebnis	313.045,06	360.000,00	320.000,00	320.000,00	320.000,00	320.000,00
22.	außerordentliche Erträge	0,00	0,00	0,00	0,00	0,00	0,00
23.	außerordentliche Aufwendungen	0,00	0,00	0,00	0,00	0,00	0,00
24.	außerordentliches Ergebnis	0,00	0,00	0,00	0,00	0,00	0,00
25.	Jahresergebnis	313.045,06	360.000,00	320.000,00	320.000,00	320.000,00	320.000,00
26.	Erträge aus internen Leistungsbeziehungen	0,00	0,00	0,00	0,00	0,00	0,00
27.	Aufwendungen aus internen Leistungsbeziehungen	0,00	0,00	0,00	0,00	0,00	0,00
28.	Saldo aus internen Leistungsbeziehungen	0,00	0,00	0,00	0,00	0,00	0,00
29.	Ergebnis unter Berücksichtigung der internen Leistungsbeziehungen	313.045,06	360.000,00	320.000,00	320.000,00	320.000,00	320.000,00

Haushaltsplan 2016 - Gemeinde Wietmarschen

Teilfinanzhaushalt Produkt 53110 Elektrizitätsversorgung							
Wietmarschen							
Nr.	Bezeichnung	Ergebnis 2014	Ansatz 2015	Ansatz 2016	Plan 2017	Plan 2018	Plan 2019
	Einzahlungen aus laufender Verwaltungstätigkeit						
1.	Steuern und ähnliche Abgaben	0,00	0,00	0,00	0,00	0,00	0,00
2.	Zuwendungen und allgemeine Umlagen	0,00	0,00	0,00	0,00	0,00	0,00
3.	sonstige Transfereinzahlungen	0,00	0,00	0,00	0,00	0,00	0,00
4.	öffentlich-rechtliche Entgelte	0,00	0,00	0,00	0,00	0,00	0,00
5.	privatrechtliche Entgelte	0,00	0,00	0,00	0,00	0,00	0,00
6.	Kostenerstattungen und Kostenumlagen	0,00	0,00	0,00	0,00	0,00	0,00
7.	Zinsen und ähnliche Einzahlungen	0,00	0,00	0,00	0,00	0,00	0,00
8.	Einzahlungen aus der Veräußerung geringwertiger Vermögensgegenstände	0,00	0,00	0,00	0,00	0,00	0,00
9.	sonstige haushaltswirksame Einzahlungen	332.006,02	360.000,00	320.000,00	320.000,00	320.000,00	320.000,00
10.	= Summe der Einzahlungen aus lfd. Verwaltungstätigkeit	332.006,02	360.000,00	320.000,00	320.000,00	320.000,00	320.000,00
	Auszahlungen aus lfd. Verwaltungstätigkeit						
11.	Auszahlungen für aktives Personal	0,00	0,00	0,00	0,00	0,00	0,00
12.	Auszahlungen für Versorgung	0,00	0,00	0,00	0,00	0,00	0,00
13.	Auszahlungen für Sach- und Dienstleistungen u.geringwertige Vermögensgegenstände	0,00	0,00	0,00	0,00	0,00	0,00
14.	Zinsen und ähnliche Auszahlungen	0,00	0,00	0,00	0,00	0,00	0,00
15.	Transferauszahlungen	0,00	0,00	0,00	0,00	0,00	0,00
16.	sonstige haushaltswirksame Auszahlungen	0,00	0,00	0,00	0,00	0,00	0,00
17.	= Summe der Auszahlungen aus lfd. Verwaltungstätigkeit	0,00	0,00	0,00	0,00	0,00	0,00
18.	Saldo aus lfd. Verwaltungstätigkeit	332.006,02	360.000,00	320.000,00	320.000,00	320.000,00	320.000,00
	Einzahlungen für Investitionstätigkeit						
19.	Zuwendungen für Investitionstätigkeit	0,00	0,00	0,00	0,00	0,00	0,00
20.	Beiträge u. ä. Entgelte für Investitionstätigkeit	0,00	0,00	0,00	0,00	0,00	0,00
21.	Veräußerung von Sachvermögen	0,00	0,00	0,00	0,00	0,00	0,00
22.	Veräußerung von Finanzvermögensanlagen	0,00	0,00	0,00	0,00	0,00	0,00
23.	sonstige Investitionstätigkeit	0,00	0,00	0,00	0,00	0,00	0,00
24.	= Summe der Einzahlungen für Investitionstätigkeit	0,00	0,00	0,00	0,00	0,00	0,00
	Auszahlungen für Investitionstätigkeit						
25.	Erwerb von Grundstücken und Gebäuden	0,00	0,00	0,00	0,00	0,00	0,00
26.	Baumaßnahmen	0,00	0,00	0,00	0,00	0,00	0,00
27.	Erwerb von beweglichem Sachvermögen	0,00	0,00	0,00	0,00	0,00	0,00
28.	Erwerb von Finanzvermögensanlagen	0,00	0,00	0,00	0,00	0,00	0,00
29.	Aktivierbare Zuwendungen	0,00	0,00	0,00	0,00	0,00	0,00
30.	Sonstige Investitionstätigkeit	0,00	0,00	0,00	0,00	0,00	0,00
31.	= Summe der Auszahlungen für Investitionstätigkeit	0,00	0,00	0,00	0,00	0,00	0,00
32.	Saldo aus Investitionstätigkeit	0,00	0,00	0,00	0,00	0,00	0,00
33.	Finanzmittel-Überschuss/ -Fehlbetrag	332.006,02	360.000,00	320.000,00	320.000,00	320.000,00	320.000,00

Haushaltsplan 2016 - Gemeinde Wietmarschen

Teilfinanzhaushalt Produkt 53110 Elektrizitätsversorgung							
Wietmarschen							
Nr.	Bezeichnung	Ergebnis 2014	Ansatz 2015	Ansatz 2016	Plan 2017	Plan 2018	Plan 2019
	Ein-, Auszahlungen aus Finanzierungstätigkeit						
34.	Aufnahme von Krediten und inneren Darlehen für Investitionstätigkeit	0,00	0,00	0,00	0,00	0,00	0,00
35.	Tilgung von Krediten u. Rückzahlung von inneren Darlehen f.Investitionstätigkeit	0,00	0,00	0,00	0,00	0,00	0,00
36.	Saldo aus Finanzierungstätigkeit	0,00	0,00	0,00	0,00	0,00	0,00
37.	Finanzmittelveränderung	332.006,02	360.000,00	320.000,00	320.000,00	320.000,00	320.000,00

Haushaltsplan 2016 - Gemeinde Wietmarschen

Produktbeschreibung Produkt 53210 Gasversorgung		
Wietmarschen		
Produktbereich	53	Ver- und Entsorgung
Produktgruppe	532	Gasversorgung
Produkt	53210	Gasversorgung
Verantwortliche Person		
Bürgermeister Manfred Wellen		
Kurzbeschreibung		
Konzessionsabgaben aus der Gasversorgung		
Leistungsumfang		
- Abrechnung der Konzessionsabgaben mit den Energieversorgungsträgern		

Haushaltsplan 2016 - Gemeinde Wietmarschen

Teilergebnishaushalt Produkt 53210 Gasversorgung							
Wietmarschen							
Nr.	Bezeichnung	Ergebnis 2014	Ansatz 2015	Ansatz 2016	Plan 2017	Plan 2018	Plan 2019
	Ordentliche Erträge						
1.	Steuern und ähnliche Abgaben	0,00	0,00	0,00	0,00	0,00	0,00
2.	Zuwendungen und allgemeine Umlagen	0,00	0,00	0,00	0,00	0,00	0,00
3.	Auflösungserträge aus Sonderposten	0,00	0,00	0,00	0,00	0,00	0,00
4.	sonstige Transfererträge	0,00	0,00	0,00	0,00	0,00	0,00
5.	öffentlich-rechtliche Entgelte	0,00	0,00	0,00	0,00	0,00	0,00
6.	privatrechtliche Entgelte	0,00	0,00	0,00	0,00	0,00	0,00
7.	Kostenerstattungen und Kostenumlagen	0,00	0,00	0,00	0,00	0,00	0,00
8.	Zinsen und ähnliche Finanzerträge	0,00	0,00	0,00	0,00	0,00	0,00
9.	aktivierte Eigenleistungen	0,00	0,00	0,00	0,00	0,00	0,00
10.	Bestandsveränderungen	0,00	0,00	0,00	0,00	0,00	0,00
11.	sonstige ordentliche Erträge	107.325,23	100.000,00	100.000,00	100.000,00	100.000,00	100.000,00
12.	= Summe ordentliche Erträge	107.325,23	100.000,00	100.000,00	100.000,00	100.000,00	100.000,00
	Ordentliche Aufwendungen						
13.	Aufwendungen für aktives Personal	0,00	0,00	0,00	0,00	0,00	0,00
14.	Aufwendungen für Versorgung	0,00	0,00	0,00	0,00	0,00	0,00
15.	Aufwendungen für Sach- und Dienstleistungen	0,00	0,00	0,00	0,00	0,00	0,00
16.	Abschreibungen	0,00	0,00	0,00	0,00	0,00	0,00
17.	Zinsen und ähnliche Aufwendungen	0,00	0,00	0,00	0,00	0,00	0,00
18.	Transferaufwendungen	0,00	0,00	0,00	0,00	0,00	0,00
19.	sonstige ordentliche Aufwendungen	43,55	0,00	0,00	0,00	0,00	0,00
20.	= Summe ordentliche Aufwendungen	43,55	0,00	0,00	0,00	0,00	0,00
21.	ordentliches Ergebnis	107.281,68	100.000,00	100.000,00	100.000,00	100.000,00	100.000,00
22.	außerordentliche Erträge	0,00	0,00	0,00	0,00	0,00	0,00
23.	außerordentliche Aufwendungen	0,00	0,00	0,00	0,00	0,00	0,00
24.	außerordentliches Ergebnis	0,00	0,00	0,00	0,00	0,00	0,00
25.	Jahresergebnis	107.281,68	100.000,00	100.000,00	100.000,00	100.000,00	100.000,00
26.	Erträge aus internen Leistungsbeziehungen	0,00	0,00	0,00	0,00	0,00	0,00
27.	Aufwendungen aus internen Leistungsbeziehungen	0,00	0,00	0,00	0,00	0,00	0,00
28.	Saldo aus internen Leistungsbeziehungen	0,00	0,00	0,00	0,00	0,00	0,00
29.	Ergebnis unter Berücksichtigung der internen Leistungsbeziehungen	107.281,68	100.000,00	100.000,00	100.000,00	100.000,00	100.000,00

Haushaltsplan 2016 - Gemeinde Wietmarschen

Teilfinanzhaushalt Produkt 53210 Gasversorgung							
Wietmarschen							
Nr.	Bezeichnung	Ergebnis 2014	Ansatz 2015	Ansatz 2016	Plan 2017	Plan 2018	Plan 2019
	Einzahlungen aus laufender Verwaltungstätigkeit						
1.	Steuern und ähnliche Abgaben	0,00	0,00	0,00	0,00	0,00	0,00
2.	Zuwendungen und allgemeine Umlagen	0,00	0,00	0,00	0,00	0,00	0,00
3.	sonstige Transfereinzahlungen	0,00	0,00	0,00	0,00	0,00	0,00
4.	öffentlich-rechtliche Entgelte	0,00	0,00	0,00	0,00	0,00	0,00
5.	privatrechtliche Entgelte	0,00	0,00	0,00	0,00	0,00	0,00
6.	Kostenerstattungen und Kostenumlagen	0,00	0,00	0,00	0,00	0,00	0,00
7.	Zinsen und ähnliche Einzahlungen	0,00	0,00	0,00	0,00	0,00	0,00
8.	Einzahlungen aus der Veräußerung geringwertiger Vermögensgegenstände	0,00	0,00	0,00	0,00	0,00	0,00
9.	sonstige haushaltswirksame Einzahlungen	111.357,97	100.000,00	100.000,00	100.000,00	100.000,00	100.000,00
10.	= Summe der Einzahlungen aus lfd. Verwaltungstätigkeit	111.357,97	100.000,00	100.000,00	100.000,00	100.000,00	100.000,00
	Auszahlungen aus lfd. Verwaltungstätigkeit						
11.	Auszahlungen für aktives Personal	0,00	0,00	0,00	0,00	0,00	0,00
12.	Auszahlungen für Versorgung	0,00	0,00	0,00	0,00	0,00	0,00
13.	Auszahlungen für Sach- und Dienstleistungen u.geringwertige Vermögensgegenstände	0,00	0,00	0,00	0,00	0,00	0,00
14.	Zinsen und ähnliche Auszahlungen	0,00	0,00	0,00	0,00	0,00	0,00
15.	Transferauszahlungen	0,00	0,00	0,00	0,00	0,00	0,00
16.	sonstige haushaltswirksame Auszahlungen	0,00	0,00	0,00	0,00	0,00	0,00
17.	= Summe der Auszahlungen aus lfd. Verwaltungstätigkeit	0,00	0,00	0,00	0,00	0,00	0,00
18.	Saldo aus lfd. Verwaltungstätigkeit	111.357,97	100.000,00	100.000,00	100.000,00	100.000,00	100.000,00
	Einzahlungen für Investitionstätigkeit						
19.	Zuwendungen für Investitionstätigkeit	0,00	0,00	0,00	0,00	0,00	0,00
20.	Beiträge u. ä. Entgelte für Investitionstätigkeit	0,00	0,00	0,00	0,00	0,00	0,00
21.	Veräußerung von Sachvermögen	0,00	0,00	0,00	0,00	0,00	0,00
22.	Veräußerung von Finanzvermögensanlagen	0,00	0,00	0,00	0,00	0,00	0,00
23.	sonstige Investitionstätigkeit	0,00	0,00	0,00	0,00	0,00	0,00
24.	= Summe der Einzahlungen für Investitionstätigkeit	0,00	0,00	0,00	0,00	0,00	0,00
	Auszahlungen für Investitionstätigkeit						
25.	Erwerb von Grundstücken und Gebäuden	0,00	0,00	0,00	0,00	0,00	0,00
26.	Baumaßnahmen	0,00	0,00	0,00	0,00	0,00	0,00
27.	Erwerb von beweglichem Sachvermögen	0,00	0,00	0,00	0,00	0,00	0,00
28.	Erwerb von Finanzvermögensanlagen	0,00	0,00	0,00	0,00	0,00	0,00
29.	Aktivierbare Zuwendungen	0,00	0,00	0,00	0,00	0,00	0,00
30.	Sonstige Investitionstätigkeit	0,00	0,00	0,00	0,00	0,00	0,00
31.	= Summe der Auszahlungen für Investitionstätigkeit	0,00	0,00	0,00	0,00	0,00	0,00
32.	Saldo aus Investitionstätigkeit	0,00	0,00	0,00	0,00	0,00	0,00
33.	Finanzmittel-Überschuss/ -Fehlbetrag	111.357,97	100.000,00	100.000,00	100.000,00	100.000,00	100.000,00

Haushaltsplan 2016 - Gemeinde Wietmarschen

Teilfinanzhaushalt Produkt 53210 Gasversorgung							
Wietmarschen							
Nr.	Bezeichnung	Ergebnis 2014	Ansatz 2015	Ansatz 2016	Plan 2017	Plan 2018	Plan 2019
	Ein-, Auszahlungen aus Finanzierungstätigkeit						
34.	Aufnahme von Krediten und inneren Darlehen für Investitionstätigkeit	0,00	0,00	0,00	0,00	0,00	0,00
35.	Tilgung von Krediten u. Rückzahlung von inneren Darlehen f.Investitionstätigkeit	0,00	0,00	0,00	0,00	0,00	0,00
36.	Saldo aus Finanzierungstätigkeit	0,00	0,00	0,00	0,00	0,00	0,00
37.	Finanzmittelveränderung	111.357,97	100.000,00	100.000,00	100.000,00	100.000,00	100.000,00

Haushaltsplan 2016 - Gemeinde Wietmarschen

Produktbeschreibung Produkt 53310 Wasserversorgung		
Wietmarschen		
Produktbereich	53	Ver- und Entsorgung
Produktgruppe	533	Wasserversorgung
Produkt	53310	Wasserversorgung
Verantwortliche Person		
Bürgermeister Manfred Wellen		
Kurzbeschreibung		
Konzessionsabgaben aus der Wasserversorgung		
Leistungsumfang		
- Abrechnung der Konzessionsabgabe mit dem Versorgungsträger		

Haushaltsplan 2016 - Gemeinde Wietmarschen

Teilergebnishaushalt Produkt 53310 Wasserversorgung							
Wietmarschen							
Nr.	Bezeichnung	Ergebnis 2014	Ansatz 2015	Ansatz 2016	Plan 2017	Plan 2018	Plan 2019
	Ordentliche Erträge						
1.	Steuern und ähnliche Abgaben	0,00	0,00	0,00	0,00	0,00	0,00
2.	Zuwendungen und allgemeine Umlagen	0,00	0,00	0,00	0,00	0,00	0,00
3.	Auflösungserträge aus Sonderposten	0,00	0,00	0,00	0,00	0,00	0,00
4.	sonstige Transfererträge	0,00	0,00	0,00	0,00	0,00	0,00
5.	öffentlich-rechtliche Entgelte	0,00	0,00	0,00	0,00	0,00	0,00
6.	privatrechtliche Entgelte	0,00	0,00	0,00	0,00	0,00	0,00
7.	Kostenerstattungen und Kostenumlagen	0,00	0,00	0,00	0,00	0,00	0,00
8.	Zinsen und ähnliche Finanzerträge	0,00	0,00	0,00	0,00	0,00	0,00
9.	aktivierte Eigenleistungen	0,00	0,00	0,00	0,00	0,00	0,00
10.	Bestandsveränderungen	0,00	0,00	0,00	0,00	0,00	0,00
11.	sonstige ordentliche Erträge	74.472,01	70.000,00	70.000,00	70.000,00	70.000,00	70.000,00
12.	= Summe ordentliche Erträge	74.472,01	70.000,00	70.000,00	70.000,00	70.000,00	70.000,00
	Ordentliche Aufwendungen						
13.	Aufwendungen für aktives Personal	0,00	0,00	0,00	0,00	0,00	0,00
14.	Aufwendungen für Versorgung	0,00	0,00	0,00	0,00	0,00	0,00
15.	Aufwendungen für Sach- und Dienstleistungen	0,00	0,00	0,00	0,00	0,00	0,00
16.	Abschreibungen	0,00	0,00	0,00	0,00	0,00	0,00
17.	Zinsen und ähnliche Aufwendungen	0,00	0,00	0,00	0,00	0,00	0,00
18.	Transferaufwendungen	0,00	0,00	0,00	0,00	0,00	0,00
19.	sonstige ordentliche Aufwendungen	0,00	0,00	0,00	0,00	0,00	0,00
20.	= Summe ordentliche Aufwendungen	0,00	0,00	0,00	0,00	0,00	0,00
21.	ordentliches Ergebnis	74.472,01	70.000,00	70.000,00	70.000,00	70.000,00	70.000,00
22.	außerordentliche Erträge	0,00	0,00	0,00	0,00	0,00	0,00
23.	außerordentliche Aufwendungen	0,00	0,00	0,00	0,00	0,00	0,00
24.	außerordentliches Ergebnis	0,00	0,00	0,00	0,00	0,00	0,00
25.	Jahresergebnis	74.472,01	70.000,00	70.000,00	70.000,00	70.000,00	70.000,00
26.	Erträge aus internen Leistungsbeziehungen	0,00	0,00	0,00	0,00	0,00	0,00
27.	Aufwendungen aus internen Leistungsbeziehungen	0,00	0,00	0,00	0,00	0,00	0,00
28.	Saldo aus internen Leistungsbeziehungen	0,00	0,00	0,00	0,00	0,00	0,00
29.	Ergebnis unter Berücksichtigung der internen Leistungsbeziehungen	74.472,01	70.000,00	70.000,00	70.000,00	70.000,00	70.000,00

Haushaltsplan 2016 - Gemeinde Wietmarschen

Teilfinanzhaushalt Produkt 53310 Wasserversorgung							
Wietmarschen							
Nr.	Bezeichnung	Ergebnis 2014	Ansatz 2015	Ansatz 2016	Plan 2017	Plan 2018	Plan 2019
	Einzahlungen aus laufender Verwaltungstätigkeit						
1.	Steuern und ähnliche Abgaben	0,00	0,00	0,00	0,00	0,00	0,00
2.	Zuwendungen und allgemeine Umlagen	0,00	0,00	0,00	0,00	0,00	0,00
3.	sonstige Transfereinzahlungen	0,00	0,00	0,00	0,00	0,00	0,00
4.	öffentlich-rechtliche Entgelte	0,00	0,00	0,00	0,00	0,00	0,00
5.	privatrechtliche Entgelte	0,00	0,00	0,00	0,00	0,00	0,00
6.	Kostenerstattungen und Kostenumlagen	0,00	0,00	0,00	0,00	0,00	0,00
7.	Zinsen und ähnliche Einzahlungen	0,00	0,00	0,00	0,00	0,00	0,00
8.	Einzahlungen aus der Veräußerung geringwertiger Vermögensgegenstände	0,00	0,00	0,00	0,00	0,00	0,00
9.	sonstige haushaltswirksame Einzahlungen	74.973,45	70.000,00	70.000,00	70.000,00	70.000,00	70.000,00
10.	= Summe der Einzahlungen aus lfd. Verwaltungstätigkeit	74.973,45	70.000,00	70.000,00	70.000,00	70.000,00	70.000,00
	Auszahlungen aus lfd. Verwaltungstätigkeit						
11.	Auszahlungen für aktives Personal	0,00	0,00	0,00	0,00	0,00	0,00
12.	Auszahlungen für Versorgung	0,00	0,00	0,00	0,00	0,00	0,00
13.	Auszahlungen für Sach- und Dienstleistungen u.geringwertige Vermögensgegenstände	0,00	0,00	0,00	0,00	0,00	0,00
14.	Zinsen und ähnliche Auszahlungen	0,00	0,00	0,00	0,00	0,00	0,00
15.	Transferauszahlungen	0,00	0,00	0,00	0,00	0,00	0,00
16.	sonstige haushaltswirksame Auszahlungen	0,00	0,00	0,00	0,00	0,00	0,00
17.	= Summe der Auszahlungen aus lfd. Verwaltungstätigkeit	0,00	0,00	0,00	0,00	0,00	0,00
18.	Saldo aus lfd. Verwaltungstätigkeit	74.973,45	70.000,00	70.000,00	70.000,00	70.000,00	70.000,00
	Einzahlungen für Investitionstätigkeit						
19.	Zuwendungen für Investitionstätigkeit	0,00	0,00	0,00	0,00	0,00	0,00
20.	Beiträge u. ä. Entgelte für Investitionstätigkeit	0,00	0,00	0,00	0,00	0,00	0,00
21.	Veräußerung von Sachvermögen	0,00	0,00	0,00	0,00	0,00	0,00
22.	Veräußerung von Finanzvermögensanlagen	0,00	0,00	0,00	0,00	0,00	0,00
23.	sonstige Investitionstätigkeit	0,00	0,00	0,00	0,00	0,00	0,00
24.	= Summe der Einzahlungen für Investitionstätigkeit	0,00	0,00	0,00	0,00	0,00	0,00
	Auszahlungen für Investitionstätigkeit						
25.	Erwerb von Grundstücken und Gebäuden	0,00	0,00	0,00	0,00	0,00	0,00
26.	Baumaßnahmen	0,00	0,00	0,00	0,00	0,00	0,00
27.	Erwerb von beweglichem Sachvermögen	0,00	0,00	0,00	0,00	0,00	0,00
28.	Erwerb von Finanzvermögensanlagen	0,00	0,00	0,00	0,00	0,00	0,00
29.	Aktivierbare Zuwendungen	0,00	0,00	0,00	0,00	0,00	0,00
30.	Sonstige Investitionstätigkeit	0,00	0,00	0,00	0,00	0,00	0,00
31.	= Summe der Auszahlungen für Investitionstätigkeit	0,00	0,00	0,00	0,00	0,00	0,00
32.	Saldo aus Investitionstätigkeit	0,00	0,00	0,00	0,00	0,00	0,00
33.	Finanzmittel-Überschuss/ -Fehlbetrag	74.973,45	70.000,00	70.000,00	70.000,00	70.000,00	70.000,00

Haushaltsplan 2016 - Gemeinde Wietmarschen

Teilfinanzhaushalt Produkt 53310 Wasserversorgung							
Wietmarschen							
Nr.	Bezeichnung	Ergebnis 2014	Ansatz 2015	Ansatz 2016	Plan 2017	Plan 2018	Plan 2019
	Ein-, Auszahlungen aus Finanzierungstätigkeit						
34.	Aufnahme von Krediten und inneren Darlehen für Investitionstätigkeit	0,00	0,00	0,00	0,00	0,00	0,00
35.	Tilgung von Krediten u. Rückzahlung von inneren Darlehen f.Investitionstätigkeit	0,00	0,00	0,00	0,00	0,00	0,00
36.	Saldo aus Finanzierungstätigkeit	0,00	0,00	0,00	0,00	0,00	0,00
37.	Finanzmittelveränderung	74.973,45	70.000,00	70.000,00	70.000,00	70.000,00	70.000,00

Haushaltsplan 2016 - Gemeinde Wietmarschen

Produktbeschreibung Produkt 55510 Förderung der Land- und Forstwirtschaft

Wietmarschen

Produktbereich	55	Natur- und Landschaftspflege
Produktgruppe	555	Land- und Forstwirtschaft
Produkt	55510	Förderung der Land- und Forstwirtschaft

Verantwortliche Person

Bürgermeister Manfred Wellen

Kurzbeschreibung

Wirtschaftswegebau, Fördermittel

Leistungsumfang

- Bau von Wirtschaftswegen
- Unterhaltung und Bewirtschaftung der Wirtschaftswege wird unter Produkt 54110 ausgewiesen
- Förderung des Bienenzuchtvereins

Haushaltsplan 2016 - Gemeinde Wietmarschen

Teilergebnishaushalt Produkt 55510 Förderung der Land- und Forstwirtschaft							
Wietmarschen							
Nr.	Bezeichnung	Ergebnis 2014	Ansatz 2015	Ansatz 2016	Plan 2017	Plan 2018	Plan 2019
	Ordentliche Erträge						
1.	Steuern und ähnliche Abgaben	0,00	0,00	0,00	0,00	0,00	0,00
2.	Zuwendungen und allgemeine Umlagen	0,00	0,00	0,00	0,00	0,00	0,00
3.	Auflösungserträge aus Sonderposten	0,00	0,00	0,00	0,00	0,00	0,00
4.	sonstige Transfererträge	0,00	0,00	0,00	0,00	0,00	0,00
5.	öffentlich-rechtliche Entgelte	0,00	0,00	0,00	0,00	0,00	0,00
6.	privatrechtliche Entgelte	0,00	100,00	100,00	100,00	100,00	100,00
7.	Kostenerstattungen und Kostenumlagen	0,00	0,00	0,00	0,00	0,00	0,00
8.	Zinsen und ähnliche Finanzerträge	0,00	0,00	0,00	0,00	0,00	0,00
9.	aktivierte Eigenleistungen	0,00	0,00	0,00	0,00	0,00	0,00
10.	Bestandsveränderungen	0,00	0,00	0,00	0,00	0,00	0,00
11.	sonstige ordentliche Erträge	0,00	0,00	0,00	0,00	0,00	0,00
12.	= Summe ordentliche Erträge	0,00	100,00	100,00	100,00	100,00	100,00
	Ordentliche Aufwendungen						
13.	Aufwendungen für aktives Personal	0,00	0,00	0,00	0,00	0,00	0,00
14.	Aufwendungen für Versorgung	0,00	0,00	0,00	0,00	0,00	0,00
15.	Aufwendungen für Sach- und Dienstleistungen	0,00	0,00	0,00	0,00	0,00	0,00
16.	Abschreibungen	0,00	0,00	0,00	0,00	0,00	0,00
17.	Zinsen und ähnliche Aufwendungen	0,00	0,00	0,00	0,00	0,00	0,00
18.	Transferaufwendungen	55,00	100,00	100,00	100,00	100,00	100,00
19.	sonstige ordentliche Aufwendungen	0,00	0,00	0,00	0,00	0,00	0,00
20.	= Summe ordentliche Aufwendungen	55,00	100,00	100,00	100,00	100,00	100,00
21.	ordentliches Ergebnis	-55,00	0,00	0,00	0,00	0,00	0,00
22.	außerordentliche Erträge	0,00	0,00	0,00	0,00	0,00	0,00
23.	außerordentliche Aufwendungen	0,00	0,00	0,00	0,00	0,00	0,00
24.	außerordentliches Ergebnis	0,00	0,00	0,00	0,00	0,00	0,00
25.	Jahresergebnis	-55,00	0,00	0,00	0,00	0,00	0,00
26.	Erträge aus internen Leistungsbeziehungen	0,00	0,00	0,00	0,00	0,00	0,00
27.	Aufwendungen aus internen Leistungsbeziehungen	0,00	0,00	0,00	0,00	0,00	0,00
28.	Saldo aus internen Leistungsbeziehungen	0,00	0,00	0,00	0,00	0,00	0,00
29.	Ergebnis unter Berücksichtigung der internen Leistungsbeziehungen	-55,00	0,00	0,00	0,00	0,00	0,00

Haushaltsplan 2016 - Gemeinde Wietmarschen

Teilfinanzhaushalt Produkt 55510 Förderung der Land- und Forstwirtschaft							
Wietmarschen							
Nr.	Bezeichnung	Ergebnis 2014	Ansatz 2015	Ansatz 2016	Plan 2017	Plan 2018	Plan 2019
	Einzahlungen aus laufender Verwaltungstätigkeit						
1.	Steuern und ähnliche Abgaben	0,00	0,00	0,00	0,00	0,00	0,00
2.	Zuwendungen und allgemeine Umlagen	0,00	0,00	0,00	0,00	0,00	0,00
3.	sonstige Transfereinzahlungen	0,00	0,00	0,00	0,00	0,00	0,00
4.	öffentlich-rechtliche Entgelte	0,00	0,00	0,00	0,00	0,00	0,00
5.	privatrechtliche Entgelte	0,00	100,00	100,00	100,00	100,00	100,00
6.	Kostenerstattungen und Kostenumlagen	0,00	0,00	0,00	0,00	0,00	0,00
7.	Zinsen und ähnliche Einzahlungen	0,00	0,00	0,00	0,00	0,00	0,00
8.	Einzahlungen aus der Veräußerung geringwertiger Vermögensgegenstände	0,00	0,00	0,00	0,00	0,00	0,00
9.	sonstige haushaltswirksame Einzahlungen	0,00	0,00	0,00	0,00	0,00	0,00
10.	= Summe der Einzahlungen aus lfd. Verwaltungstätigkeit	0,00	100,00	100,00	100,00	100,00	100,00
	Auszahlungen aus lfd. Verwaltungstätigkeit						
11.	Auszahlungen für aktives Personal	0,00	0,00	0,00	0,00	0,00	0,00
12.	Auszahlungen für Versorgung	0,00	0,00	0,00	0,00	0,00	0,00
13.	Auszahlungen für Sach- und Dienstleistungen u.geringwertige Vermögensgegenstände	0,00	0,00	0,00	0,00	0,00	0,00
14.	Zinsen und ähnliche Auszahlungen	0,00	0,00	0,00	0,00	0,00	0,00
15.	Transferauszahlungen	0,00	100,00	100,00	100,00	100,00	100,00
16.	sonstige haushaltswirksame Auszahlungen	0,00	0,00	0,00	0,00	0,00	0,00
17.	= Summe der Auszahlungen aus lfd. Verwaltungstätigkeit	0,00	100,00	100,00	100,00	100,00	100,00
18.	Saldo aus lfd. Verwaltungstätigkeit	0,00	0,00	0,00	0,00	0,00	0,00
	Einzahlungen für Investitionstätigkeit						
19.	Zuwendungen für Investitionstätigkeit	0,00	0,00	0,00	0,00	0,00	0,00
20.	Beiträge u. ä. Entgelte für Investitionstätigkeit	0,00	0,00	0,00	0,00	0,00	0,00
21.	Veräußerung von Sachvermögen	0,00	0,00	0,00	0,00	0,00	0,00
22.	Veräußerung von Finanzvermögensanlagen	0,00	0,00	0,00	0,00	0,00	0,00
23.	sonstige Investitionstätigkeit	0,00	0,00	0,00	0,00	0,00	0,00
24.	= Summe der Einzahlungen für Investitionstätigkeit	0,00	0,00	0,00	0,00	0,00	0,00
	Auszahlungen für Investitionstätigkeit						
25.	Erwerb von Grundstücken und Gebäuden	0,00	0,00	0,00	0,00	0,00	0,00
26.	Baumaßnahmen	0,00	120.000,00	0,00	0,00	0,00	0,00
27.	Erwerb von beweglichem Sachvermögen	0,00	0,00	0,00	0,00	0,00	0,00
28.	Erwerb von Finanzvermögensanlagen	0,00	0,00	0,00	0,00	0,00	0,00
29.	Aktivierbare Zuwendungen	0,00	0,00	0,00	0,00	0,00	0,00
30.	Sonstige Investitionstätigkeit	0,00	0,00	0,00	0,00	0,00	0,00
31.	= Summe der Auszahlungen für Investitionstätigkeit	0,00	120.000,00	0,00	0,00	0,00	0,00
32.	Saldo aus Investitionstätigkeit	0,00	-120.000,00	0,00	0,00	0,00	0,00
33.	Finanzmittel-Überschuss/ -Fehlbetrag	0,00	-120.000,00	0,00	0,00	0,00	0,00

Haushaltsplan 2016 - Gemeinde Wietmarschen

Teilfinanzhaushalt Produkt 55510 Förderung der Land- und Forstwirtschaft							
Wietmarschen							
Nr.	Bezeichnung	Ergebnis 2014	Ansatz 2015	Ansatz 2016	Plan 2017	Plan 2018	Plan 2019
	Ein-, Auszahlungen aus Finanzierungstätigkeit						
34.	Aufnahme von Krediten und inneren Darlehen für Investitionstätigkeit	0,00	0,00	0,00	0,00	0,00	0,00
35.	Tilgung von Krediten u. Rückzahlung von inneren Darlehen f.Investitionstätigkeit	0,00	0,00	0,00	0,00	0,00	0,00
36.	Saldo aus Finanzierungstätigkeit	0,00	0,00	0,00	0,00	0,00	0,00
37.	Finanzmittelveränderung	0,00	-120.000,00	0,00	0,00	0,00	0,00

Teilhaushalt 2

Finanzabteilung

Haushaltsplan 2016 - Gemeinde Wietmarschen

Teilergebnishaushalt Teilhaushalt 2 Finanzabteilung							
Wietmarschen							
Nr.	Bezeichnung	Ergebnis 2014	Ansatz 2015	Ansatz 2016	Plan 2017	Plan 2018	Plan 2019
	Ordentliche Erträge						
1.	Steuern und ähnliche Abgaben	9.219.774,54	9.415.000,00	9.770.000,00	10.000.000,00	10.040.000,00	10.170.000,00
2.	Zuwendungen und allgemeine Umlagen	2.160.604,23	2.315.400,00	2.407.900,00	2.407.900,00	2.407.900,00	2.407.900,00
3.	Auflösungserträge aus Sonderposten	0,00	0,00	0,00	0,00	0,00	0,00
4.	sonstige Transfererträge	0,00	0,00	0,00	0,00	0,00	0,00
5.	öffentlich-rechtliche Entgelte	9.416,81	7.400,00	6.700,00	6.700,00	6.700,00	6.700,00
6.	privatrechtliche Entgelte	102.369,24	89.700,00	89.700,00	89.700,00	89.700,00	89.700,00
7.	Kostenerstattungen und Kostenumlagen	192.466,44	107.000,00	112.000,00	112.000,00	112.000,00	112.000,00
8.	Zinsen und ähnliche Finanzerträge	79.942,36	37.100,00	37.100,00	37.100,00	37.100,00	37.100,00
9.	aktivierte Eigenleistungen	0,00	0,00	0,00	0,00	0,00	0,00
10.	Bestandsveränderungen	0,00	0,00	0,00	0,00	0,00	0,00
11.	sonstige ordentliche Erträge	514.048,39	545.800,00	505.800,00	505.800,00	505.800,00	505.800,00
12.	= Summe ordentliche Erträge	12.278.622,01	12.517.400,00	12.929.200,00	13.159.200,00	13.199.200,00	13.329.200,00
	Ordentliche Aufwendungen						
13.	Aufwendungen für aktives Personal	476.846,56	523.300,00	552.700,00	557.700,00	561.200,00	566.200,00
14.	Aufwendungen für Versorgung	1.722,96	5.000,00	5.000,00	5.000,00	5.000,00	5.000,00
15.	Aufwendungen für Sach- und Dienstleistungen	207.126,61	258.300,00	263.000,00	263.000,00	263.000,00	263.000,00
16.	Abschreibungen	56.102,73	0,00	0,00	0,00	0,00	0,00
17.	Zinsen und ähnliche Aufwendungen	229.017,06	222.500,00	212.500,00	212.500,00	212.500,00	212.500,00
18.	Transferaufwendungen	6.664.816,44	7.014.500,00	7.158.500,00	7.313.500,00	7.313.500,00	7.333.500,00
19.	sonstige ordentliche Aufwendungen	135.762,34	148.300,00	148.300,00	148.200,00	148.200,00	148.200,00
20.	= Summe ordentliche Aufwendungen	7.771.394,70	8.171.900,00	8.340.000,00	8.499.900,00	8.503.400,00	8.528.400,00
21.	ordentliches Ergebnis	4.507.227,31	4.345.500,00	4.589.200,00	4.659.300,00	4.695.800,00	4.800.800,00
22.	außerordentliche Erträge	6.065,00	0,00	0,00	0,00	0,00	0,00
23.	außerordentliche Aufwendungen	0,00	0,00	0,00	0,00	0,00	0,00
24.	außerordentliches Ergebnis	6.065,00	0,00	0,00	0,00	0,00	0,00
25.	Jahresergebnis	4.513.292,31	4.345.500,00	4.589.200,00	4.659.300,00	4.695.800,00	4.800.800,00
26.	Erträge aus internen Leistungsbeziehungen	0,00	0,00	0,00	0,00	0,00	0,00
27.	Aufwendungen aus internen Leistungsbeziehungen	0,00	0,00	0,00	0,00	0,00	0,00
28.	Saldo aus internen Leistungsbeziehungen	0,00	0,00	0,00	0,00	0,00	0,00
29.	Ergebnis unter Berücksichtigung der internen Leistungsbeziehungen	4.513.292,31	4.345.500,00	4.589.200,00	4.659.300,00	4.695.800,00	4.800.800,00

Haushaltsplan 2016 - Gemeinde Wietmarschen

Teilfinanzhaushalt Teilhaushalt 2 Finanzabteilung							
Wietmarschen							
Nr.	Bezeichnung	Ergebnis 2014	Ansatz 2015	Ansatz 2016	Plan 2017	Plan 2018	Plan 2019
	Einzahlungen aus laufender Verwaltungstätigkeit						
1.	Steuern und ähnliche Abgaben	9.179.898,57	9.415.000,00	9.770.000,00	10.000.000,00	10.040.000,00	10.170.000,00
2.	Zuwendungen und allgemeine Umlagen	2.083.107,79	2.315.400,00	2.407.900,00	2.407.900,00	2.407.900,00	2.407.900,00
3.	sonstige Transfereinzahlungen	0,00	0,00	0,00	0,00	0,00	0,00
4.	öffentlich-rechtliche Entgelte	9.418,61	7.400,00	6.700,00	6.700,00	6.700,00	6.700,00
5.	privatrechtliche Entgelte	103.906,26	89.700,00	89.700,00	89.700,00	89.700,00	89.700,00
6.	Kostenerstattungen und Kostenumlagen	193.047,14	107.000,00	112.000,00	112.000,00	112.000,00	112.000,00
7.	Zinsen und ähnliche Einzahlungen	55.202,64	16.100,00	16.100,00	16.100,00	16.100,00	37.100,00
8.	Einzahlungen aus der Veräußerung geringwertiger Vermögensgegenstände	0,00	0,00	0,00	0,00	0,00	0,00
9.	sonstige haushaltswirksame Einzahlungen	561.735,47	585.100,00	545.400,00	545.400,00	545.400,00	524.400,00
10.	= Summe der Einzahlungen aus lfd. Verwaltungstätigkeit	12.186.316,48	12.535.700,00	12.947.800,00	13.177.800,00	13.217.800,00	13.347.800,00
	Auszahlungen aus lfd. Verwaltungstätigkeit						
11.	Auszahlungen für aktives Personal	475.871,74	513.700,00	543.100,00	548.100,00	551.600,00	556.600,00
12.	Auszahlungen für Versorgung	1.722,96	5.000,00	5.000,00	5.000,00	5.000,00	5.000,00
13.	Auszahlungen für Sach- und Dienstleistungen u.geringwertige Vermögensgegenstände	238.183,44	256.300,00	263.000,00	263.000,00	263.000,00	263.000,00
14.	Zinsen und ähnliche Auszahlungen	228.400,86	222.500,00	212.500,00	212.500,00	212.500,00	212.500,00
15.	Transferauszahlungen	6.890.668,84	7.014.500,00	7.158.500,00	7.313.500,00	7.313.500,00	7.333.500,00
16.	sonstige haushaltswirksame Auszahlungen	145.786,92	147.800,00	148.000,00	147.900,00	147.900,00	147.900,00
17.	= Summe der Auszahlungen aus lfd. Verwaltungstätigkeit	7.980.634,76	8.159.800,00	8.330.100,00	8.490.000,00	8.493.500,00	8.518.500,00
18.	Saldo aus lfd. Verwaltungstätigkeit	4.205.681,72	4.375.900,00	4.617.700,00	4.687.800,00	4.724.300,00	4.829.300,00
	Einzahlungen für Investitionstätigkeit						
19.	Zuwendungen für Investitionstätigkeit	164.152,55	20.000,00	26.000,00	13.000,00	13.000,00	13.000,00
20.	Beiträge u. ä. Entgelte für Investitionstätigkeit	0,00	0,00	0,00	0,00	0,00	0,00
21.	Veräußerung von Sachvermögen	6.065,00	0,00	0,00	0,00	0,00	0,00
22.	Veräußerung von Finanzvermögensanlagen	24.671,12	31.600,00	31.600,00	0,00	0,00	0,00
23.	sonstige Investitionstätigkeit	0,00	0,00	0,00	0,00	0,00	0,00
24.	= Summe der Einzahlungen für Investitionstätigkeit	194.888,67	51.600,00	57.600,00	13.000,00	13.000,00	13.000,00
	Auszahlungen für Investitionstätigkeit						
25.	Erwerb von Grundstücken und Gebäuden	6.326,63	0,00	0,00	0,00	0,00	0,00
26.	Baumaßnahmen	72.347,20	0,00	0,00	0,00	0,00	0,00
27.	Erwerb von beweglichem Sachvermögen	72.462,90	160.000,00	59.000,00	28.000,00	28.000,00	28.000,00
28.	Erwerb von Finanzvermögensanlagen	59.500,00	25.000,00	0,00	0,00	0,00	0,00
29.	Aktivierbare Zuwendungen	109.843,05	279.000,00	251.500,00	41.500,00	41.500,00	41.500,00
30.	Sonstige Investitionstätigkeit	2.799,84	0,00	0,00	0,00	0,00	0,00
31.	= Summe der Auszahlungen für Investitionstätigkeit	323.279,62	464.000,00	310.500,00	69.500,00	69.500,00	69.500,00
32.	Saldo aus Investitionstätigkeit	-128.390,95	-412.400,00	-252.900,00	-56.500,00	-56.500,00	-56.500,00
33.	Finanzmittel-Überschuss/ -Fehlbetrag	4.077.290,77	3.963.500,00	4.364.800,00	4.631.300,00	4.667.800,00	4.772.800,00

Haushaltsplan 2016 - Gemeinde Wietmarschen

Teilfinanzhaushalt Teilhaushalt 2 Finanzabteilung							
Wietmarschen							
Nr.	Bezeichnung	Ergebnis 2014	Ansatz 2015	Ansatz 2016	Plan 2017	Plan 2018	Plan 2019
	Ein-, Auszahlungen aus Finanzierungstätigkeit						
34.	Aufnahme von Krediten und inneren Darlehen für Investitionstätigkeit	43.222,62	92.500,00	1.000.000,00	0,00	0,00	0,00
35.	Tilgung von Krediten u. Rückzahlung von inneren Darlehen f.Investitionstätigkeit	1.245.030,35	505.900,00	602.500,00	642.500,00	647.500,00	652.500,00
36.	Saldo aus Finanzierungstätigkeit	-1.201.807,73	-413.400,00	397.500,00	-642.500,00	-647.500,00	-652.500,00
37.	Finanzmittelveränderung	2.875.483,04	3.550.100,00	4.762.300,00	3.988.800,00	4.020.300,00	4.120.300,00

Haushaltsplan 2016 - Gemeinde Wietmarschen

Produktbeschreibung Produkt 11150 Finanzverwaltung		
Wietmarschen		
Produktbereich	11	Innere Verwaltung
Produktgruppe	111	Verwaltungssteuerung und -service
Produkt	11150	Finanzverwaltung
Verantwortliche Person		
Martin Osseforth		
Kurzbeschreibung		
Finanzwirtschaftliche Steuerung der Aufgabenerfüllung, Haushaltsplanung- und Überwachung, Buchführung, Vollstreckung, Jahresabschlüsse		
Leistungsumfang		
Die Aufgabenerfüllung erfolgt durch die Finanzabteilung und die Gemeindegasse. Die Tätigkeiten erfolgen ebenfalls für den Eigenbetrieb.		

Haushaltsplan 2016 - Gemeinde Wietmarschen

Teilergebnishaushalt Produkt 11150 Finanzverwaltung							
Wietmarschen							
Nr.	Bezeichnung	Ergebnis 2014	Ansatz 2015	Ansatz 2016	Plan 2017	Plan 2018	Plan 2019
	Ordentliche Erträge						
1.	Steuern und ähnliche Abgaben	0,00	0,00	0,00	0,00	0,00	0,00
2.	Zuwendungen und allgemeine Umlagen	0,00	0,00	0,00	0,00	0,00	0,00
3.	Auflösungserträge aus Sonderposten	0,00	0,00	0,00	0,00	0,00	0,00
4.	sonstige Transfererträge	0,00	0,00	0,00	0,00	0,00	0,00
5.	öffentlich-rechtliche Entgelte	1.152,59	1.900,00	1.900,00	1.900,00	1.900,00	1.900,00
6.	privatrechtliche Entgelte	0,00	0,00	0,00	0,00	0,00	0,00
7.	Kostenerstattungen und Kostenumlagen	89.917,14	80.000,00	85.000,00	85.000,00	85.000,00	85.000,00
8.	Zinsen und ähnliche Finanzerträge	0,00	0,00	0,00	0,00	0,00	0,00
9.	aktivierte Eigenleistungen	0,00	0,00	0,00	0,00	0,00	0,00
10.	Bestandsveränderungen	0,00	0,00	0,00	0,00	0,00	0,00
11.	sonstige ordentliche Erträge	17.385,84	15.100,00	15.100,00	15.100,00	15.100,00	15.100,00
12.	= Summe ordentliche Erträge	108.455,57	97.000,00	102.000,00	102.000,00	102.000,00	102.000,00
	Ordentliche Aufwendungen						
13.	Aufwendungen für aktives Personal	297.320,26	318.700,00	340.200,00	345.200,00	348.700,00	353.700,00
14.	Aufwendungen für Versorgung	861,48	5.000,00	5.000,00	5.000,00	5.000,00	5.000,00
15.	Aufwendungen für Sach- und Dienstleistungen	628,78	2.100,00	2.100,00	2.100,00	2.100,00	2.100,00
16.	Abschreibungen	49,07	0,00	0,00	0,00	0,00	0,00
17.	Zinsen und ähnliche Aufwendungen	0,00	0,00	0,00	0,00	0,00	0,00
18.	Transferaufwendungen	0,00	0,00	0,00	0,00	0,00	0,00
19.	sonstige ordentliche Aufwendungen	68.833,67	80.300,00	80.300,00	80.300,00	80.300,00	80.300,00
20.	= Summe ordentliche Aufwendungen	367.693,26	406.100,00	427.600,00	432.600,00	436.100,00	441.100,00
21.	ordentliches Ergebnis	-259.237,69	-309.100,00	-325.600,00	-330.600,00	-334.100,00	-339.100,00
22.	außerordentliche Erträge	0,00	0,00	0,00	0,00	0,00	0,00
23.	außerordentliche Aufwendungen	0,00	0,00	0,00	0,00	0,00	0,00
24.	außerordentliches Ergebnis	0,00	0,00	0,00	0,00	0,00	0,00
25.	Jahresergebnis	-259.237,69	-309.100,00	-325.600,00	-330.600,00	-334.100,00	-339.100,00
26.	Erträge aus internen Leistungsbeziehungen	0,00	0,00	0,00	0,00	0,00	0,00
27.	Aufwendungen aus internen Leistungsbeziehungen	0,00	0,00	0,00	0,00	0,00	0,00
28.	Saldo aus internen Leistungsbeziehungen	0,00	0,00	0,00	0,00	0,00	0,00
29.	Ergebnis unter Berücksichtigung der internen Leistungsbeziehungen	-259.237,69	-309.100,00	-325.600,00	-330.600,00	-334.100,00	-339.100,00

Haushaltsplan 2016 - Gemeinde Wietmarschen

Teilfinanzhaushalt Produkt 11150 Finanzverwaltung							
Wietmarschen							
Nr.	Bezeichnung	Ergebnis 2014	Ansatz 2015	Ansatz 2016	Plan 2017	Plan 2018	Plan 2019
	Einzahlungen aus laufender Verwaltungstätigkeit						
1.	Steuern und ähnliche Abgaben	0,00	0,00	0,00	0,00	0,00	0,00
2.	Zuwendungen und allgemeine Umlagen	0,00	0,00	0,00	0,00	0,00	0,00
3.	sonstige Transfereinzahlungen	0,00	0,00	0,00	0,00	0,00	0,00
4.	öffentlich-rechtliche Entgelte	1.142,99	1.900,00	1.900,00	1.900,00	1.900,00	1.900,00
5.	privatrechtliche Entgelte	0,00	0,00	0,00	0,00	0,00	0,00
6.	Kostenerstattungen und Kostenumlagen	90.102,34	80.000,00	85.000,00	85.000,00	85.000,00	85.000,00
7.	Zinsen und ähnliche Einzahlungen	0,00	0,00	0,00	0,00	0,00	0,00
8.	Einzahlungen aus der Veräußerung geringwertiger Vermögensgegenstände	0,00	0,00	0,00	0,00	0,00	0,00
9.	sonstige haushaltswirksame Einzahlungen	23.481,14	15.100,00	15.100,00	15.100,00	15.100,00	15.100,00
10.	= Summe der Einzahlungen aus lfd. Verwaltungstätigkeit	114.726,47	97.000,00	102.000,00	102.000,00	102.000,00	102.000,00
	Auszahlungen aus lfd. Verwaltungstätigkeit						
11.	Auszahlungen für aktives Personal	296.628,63	311.400,00	332.900,00	337.900,00	341.400,00	346.400,00
12.	Auszahlungen für Versorgung	861,48	5.000,00	5.000,00	5.000,00	5.000,00	5.000,00
13.	Auszahlungen für Sach- und Dienstleistungen u.geringwertige Vermögensgegenstände	628,78	2.100,00	2.100,00	2.100,00	2.100,00	2.100,00
14.	Zinsen und ähnliche Auszahlungen	0,00	0,00	0,00	0,00	0,00	0,00
15.	Transferauszahlungen	0,00	0,00	0,00	0,00	0,00	0,00
16.	sonstige haushaltswirksame Auszahlungen	62.369,36	80.300,00	80.300,00	80.300,00	80.300,00	80.300,00
17.	= Summe der Auszahlungen aus lfd. Verwaltungstätigkeit	360.488,25	398.800,00	420.300,00	425.300,00	428.800,00	433.800,00
18.	Saldo aus lfd. Verwaltungstätigkeit	-245.761,78	-301.800,00	-318.300,00	-323.300,00	-326.800,00	-331.800,00
	Einzahlungen für Investitionstätigkeit						
19.	Zuwendungen für Investitionstätigkeit	0,00	0,00	0,00	0,00	0,00	0,00
20.	Beiträge u. ä. Entgelte für Investitionstätigkeit	0,00	0,00	0,00	0,00	0,00	0,00
21.	Veräußerung von Sachvermögen	0,00	0,00	0,00	0,00	0,00	0,00
22.	Veräußerung von Finanzvermögensanlagen	0,00	0,00	0,00	0,00	0,00	0,00
23.	sonstige Investitionstätigkeit	0,00	0,00	0,00	0,00	0,00	0,00
24.	= Summe der Einzahlungen für Investitionstätigkeit	0,00	0,00	0,00	0,00	0,00	0,00
	Auszahlungen für Investitionstätigkeit						
25.	Erwerb von Grundstücken und Gebäuden	0,00	0,00	0,00	0,00	0,00	0,00
26.	Baumaßnahmen	0,00	0,00	0,00	0,00	0,00	0,00
27.	Erwerb von beweglichem Sachvermögen	0,00	0,00	0,00	0,00	0,00	0,00
28.	Erwerb von Finanzvermögensanlagen	0,00	0,00	0,00	0,00	0,00	0,00
29.	Aktivierbare Zuwendungen	0,00	0,00	0,00	0,00	0,00	0,00
30.	Sonstige Investitionstätigkeit	2.799,84	0,00	0,00	0,00	0,00	0,00
31.	= Summe der Auszahlungen für Investitionstätigkeit	2.799,84	0,00	0,00	0,00	0,00	0,00
32.	Saldo aus Investitionstätigkeit	-2.799,84	0,00	0,00	0,00	0,00	0,00
33.	Finanzmittel-Überschuss/ -Fehlbetrag	-248.561,62	-301.800,00	-318.300,00	-323.300,00	-326.800,00	-331.800,00

Haushaltsplan 2016 - Gemeinde Wietmarschen

Teilfinanzhaushalt Produkt 11150 Finanzverwaltung							
Wietmarschen							
Nr.	Bezeichnung	Ergebnis 2014	Ansatz 2015	Ansatz 2016	Plan 2017	Plan 2018	Plan 2019
	Ein-, Auszahlungen aus Finanzierungstätigkeit						
34.	Aufnahme von Krediten und inneren Darlehen für Investitionstätigkeit	0,00	0,00	0,00	0,00	0,00	0,00
35.	Tilgung von Krediten u. Rückzahlung von inneren Darlehen f.Investitionstätigkeit	0,00	0,00	0,00	0,00	0,00	0,00
36.	Saldo aus Finanzierungstätigkeit	0,00	0,00	0,00	0,00	0,00	0,00
37.	Finanzmittelveränderung	-248.561,62	-301.800,00	-318.300,00	-323.300,00	-326.800,00	-331.800,00

Haushaltsplan 2016 - Gemeinde Wietmarschen

Produktbeschreibung Produkt 11151 Betriebe gewerblicher Art		
Wietmarschen		
Produktbereich	11	Innere Verwaltung
Produktgruppe	111	Verwaltungssteuerung und -service
Produkt	11151	Betriebe gewerblicher Art
Verantwortliche Person		
Martin Osseforth		
Kurzbeschreibung		
Betrieb gewerblicher Art "Gaststätten": Verpachtung der Räumlichkeiten für das Turm- und Stiftscafé sowie die Schulmensa in Lohne inkl. Inventar		
Betrieb gewerblicher Art "Photovoltaikanlagen": Betrieb von PVA auf den Lärmschutzwänden B213/Wilhelmstraße und B213/Rükel		
Leistungsumfang		
- Bei einem Betrieb gewerblicher Art handelt es sich um ein steuerliches Konstrukt		
- Betrieb und Unterhaltung der BgA		
- Erstellung der Umsatzsteuererklärungen sowie deren ordnungsgemäße Verbuchung		

Haushaltsplan 2016 - Gemeinde Wietmarschen

Teilergebnishaushalt Produkt 11151 Betriebe gewerblicher Art							
Wietmarschen							
Nr.	Bezeichnung	Ergebnis 2014	Ansatz 2015	Ansatz 2016	Plan 2017	Plan 2018	Plan 2019
	Ordentliche Erträge						
1.	Steuern und ähnliche Abgaben	0,00	0,00	0,00	0,00	0,00	0,00
2.	Zuwendungen und allgemeine Umlagen	0,00	0,00	0,00	0,00	0,00	0,00
3.	Auflösungserträge aus Sonderposten	0,00	0,00	0,00	0,00	0,00	0,00
4.	sonstige Transfererträge	0,00	0,00	0,00	0,00	0,00	0,00
5.	öffentlich-rechtliche Entgelte	0,00	0,00	0,00	0,00	0,00	0,00
6.	privatrechtliche Entgelte	100.338,90	94.600,00	94.600,00	94.600,00	94.600,00	94.600,00
7.	Kostenerstattungen und Kostenumlagen	0,00	0,00	0,00	0,00	0,00	0,00
8.	Zinsen und ähnliche Finanzerträge	0,00	0,00	0,00	0,00	0,00	0,00
9.	aktivierte Eigenleistungen	0,00	0,00	0,00	0,00	0,00	0,00
10.	Bestandsveränderungen	0,00	0,00	0,00	0,00	0,00	0,00
11.	sonstige ordentliche Erträge	0,00	200,00	200,00	200,00	200,00	200,00
12.	= Summe ordentliche Erträge	100.338,90	94.800,00	94.800,00	94.800,00	94.800,00	94.800,00
	Ordentliche Aufwendungen						
13.	Aufwendungen für aktives Personal	0,00	0,00	0,00	0,00	0,00	0,00
14.	Aufwendungen für Versorgung	0,00	0,00	0,00	0,00	0,00	0,00
15.	Aufwendungen für Sach- und Dienstleistungen	22.951,63	41.900,00	28.900,00	28.900,00	28.900,00	28.900,00
16.	Abschreibungen	80.687,04	0,00	0,00	0,00	0,00	0,00
17.	Zinsen und ähnliche Aufwendungen	0,00	0,00	0,00	0,00	0,00	0,00
18.	Transferaufwendungen	0,00	0,00	0,00	0,00	0,00	0,00
19.	sonstige ordentliche Aufwendungen	4.605,91	3.200,00	3.200,00	3.200,00	3.200,00	3.200,00
20.	= Summe ordentliche Aufwendungen	108.244,58	45.100,00	32.100,00	32.100,00	32.100,00	32.100,00
21.	ordentliches Ergebnis	-7.905,68	49.700,00	62.700,00	62.700,00	62.700,00	62.700,00
22.	außerordentliche Erträge	0,00	0,00	0,00	0,00	0,00	0,00
23.	außerordentliche Aufwendungen	0,00	0,00	0,00	0,00	0,00	0,00
24.	außerordentliches Ergebnis	0,00	0,00	0,00	0,00	0,00	0,00
25.	Jahresergebnis	-7.905,68	49.700,00	62.700,00	62.700,00	62.700,00	62.700,00
26.	Erträge aus internen Leistungsbeziehungen	0,00	0,00	0,00	0,00	0,00	0,00
27.	Aufwendungen aus internen Leistungsbeziehungen	0,00	0,00	0,00	0,00	0,00	0,00
28.	Saldo aus internen Leistungsbeziehungen	0,00	0,00	0,00	0,00	0,00	0,00
29.	Ergebnis unter Berücksichtigung der internen Leistungsbeziehungen	-7.905,68	49.700,00	62.700,00	62.700,00	62.700,00	62.700,00

Haushaltsplan 2016 - Gemeinde Wietmarschen

Teilfinanzhaushalt Produkt 11151 Betriebe gewerblicher Art							
Wietmarschen							
Nr.	Bezeichnung	Ergebnis 2014	Ansatz 2015	Ansatz 2016	Plan 2017	Plan 2018	Plan 2019
	Einzahlungen aus laufender Verwaltungstätigkeit						
1.	Steuern und ähnliche Abgaben	0,00	0,00	0,00	0,00	0,00	0,00
2.	Zuwendungen und allgemeine Umlagen	0,00	0,00	0,00	0,00	0,00	0,00
3.	sonstige Transfereinzahlungen	0,00	0,00	0,00	0,00	0,00	0,00
4.	öffentlich-rechtliche Entgelte	0,00	0,00	0,00	0,00	0,00	0,00
5.	privatrechtliche Entgelte	101.801,28	94.600,00	94.600,00	94.600,00	94.600,00	94.600,00
6.	Kostenerstattungen und Kostenumlagen	0,00	0,00	0,00	0,00	0,00	0,00
7.	Zinsen und ähnliche Einzahlungen	0,00	0,00	0,00	0,00	0,00	0,00
8.	Einzahlungen aus der Veräußerung geringwertiger Vermögensgegenstände	0,00	0,00	0,00	0,00	0,00	0,00
9.	sonstige haushaltswirksame Einzahlungen	23.927,30	19.000,00	18.800,00	18.800,00	18.800,00	18.800,00
10.	= Summe der Einzahlungen aus lfd. Verwaltungstätigkeit	125.728,58	113.600,00	113.400,00	113.400,00	113.400,00	113.400,00
	Auszahlungen aus lfd. Verwaltungstätigkeit						
11.	Auszahlungen für aktives Personal	0,00	0,00	0,00	0,00	0,00	0,00
12.	Auszahlungen für Versorgung	0,00	0,00	0,00	0,00	0,00	0,00
13.	Auszahlungen für Sach- und Dienstleistungen u. geringwertige Vermögensgegenstände	25.038,00	39.900,00	28.900,00	28.900,00	28.900,00	28.900,00
14.	Zinsen und ähnliche Auszahlungen	0,00	0,00	0,00	0,00	0,00	0,00
15.	Transferauszahlungen	0,00	0,00	0,00	0,00	0,00	0,00
16.	sonstige haushaltswirksame Auszahlungen	27.244,70	2.700,00	2.900,00	2.900,00	2.900,00	2.900,00
17.	= Summe der Auszahlungen aus lfd. Verwaltungstätigkeit	52.282,70	42.600,00	31.800,00	31.800,00	31.800,00	31.800,00
18.	Saldo aus lfd. Verwaltungstätigkeit	73.445,88	71.000,00	81.600,00	81.600,00	81.600,00	81.600,00
	Einzahlungen für Investitionstätigkeit						
19.	Zuwendungen für Investitionstätigkeit	0,00	0,00	0,00	0,00	0,00	0,00
20.	Beiträge u. ä. Entgelte für Investitionstätigkeit	0,00	0,00	0,00	0,00	0,00	0,00
21.	Veräußerung von Sachvermögen	0,00	0,00	0,00	0,00	0,00	0,00
22.	Veräußerung von Finanzvermögensanlagen	0,00	0,00	0,00	0,00	0,00	0,00
23.	sonstige Investitionstätigkeit	0,00	0,00	0,00	0,00	0,00	0,00
24.	= Summe der Einzahlungen für Investitionstätigkeit	0,00	0,00	0,00	0,00	0,00	0,00
	Auszahlungen für Investitionstätigkeit						
25.	Erwerb von Grundstücken und Gebäuden	0,00	0,00	0,00	0,00	0,00	0,00
26.	Baumaßnahmen	0,00	0,00	0,00	0,00	0,00	0,00
27.	Erwerb von beweglichem Sachvermögen	18.367,42	0,00	0,00	0,00	0,00	0,00
28.	Erwerb von Finanzvermögensanlagen	0,00	0,00	0,00	0,00	0,00	0,00
29.	Aktivierbare Zuwendungen	0,00	0,00	0,00	0,00	0,00	0,00
30.	Sonstige Investitionstätigkeit	0,00	0,00	0,00	0,00	0,00	0,00
31.	= Summe der Auszahlungen für Investitionstätigkeit	18.367,42	0,00	0,00	0,00	0,00	0,00
32.	Saldo aus Investitionstätigkeit	-18.367,42	0,00	0,00	0,00	0,00	0,00
33.	Finanzmittel-Überschuss/ -Fehlbetrag	55.078,46	71.000,00	81.600,00	81.600,00	81.600,00	81.600,00

Haushaltsplan 2016 - Gemeinde Wietmarschen

Teilfinanzhaushalt Produkt 11151 Betriebe gewerblicher Art							
Wietmarschen							
Nr.	Bezeichnung	Ergebnis 2014	Ansatz 2015	Ansatz 2016	Plan 2017	Plan 2018	Plan 2019
	Ein-, Auszahlungen aus Finanzierungstätigkeit						
34.	Aufnahme von Krediten und inneren Darlehen für Investitionstätigkeit	0,00	0,00	0,00	0,00	0,00	0,00
35.	Tilgung von Krediten u. Rückzahlung von inneren Darlehen f.Investitionstätigkeit	0,00	0,00	0,00	0,00	0,00	0,00
36.	Saldo aus Finanzierungstätigkeit	0,00	0,00	0,00	0,00	0,00	0,00
37.	Finanzmittelveränderung	55.078,46	71.000,00	81.600,00	81.600,00	81.600,00	81.600,00

Haushaltsplan 2016 - Gemeinde Wietmarschen

Produktbeschreibung Produkt 12610 Brandschutz

Wietmarschen

Produktbereich	12	Sicherheit und Ordnung
Produktgruppe	126	Brandschutz
Produkt	12610	Brandschutz

Verantwortliche Person

Martin Osseforth

Kurzbeschreibung

Sicherstellung des Brandschutzes und technischer Hilfeleistungen

Ausstattung und Unterhaltung der freiwilligen Ortsfeuerwehren Lohne, Schwartenpohl und Wietmarschen

Leistungsumfang

- Bekämpfung von Schadensfeuern, technische Hilfeleistung, vorbeugender Brandschutz
- Unterstützung der Wehrführung, Wahrnehmung der Verwaltungsaufgaben
- Unterhaltung und Bewirtschaftung der Feuerwehrehäuser
- Beschaffung und Unterhaltung von Fahrzeugen und feuerwehrtechnischer Ausrüstung
- Festsetzung und Abrechnung kostenpflichtiger Feuerwehreinsätze
- Satzungsangelegenheiten
- Abrechnung der Aufwandsentschädigungen für die ehrenamtlich Tätigen
- Ehrungen
- Versicherungsschutz Feuerwehrangehörige
- Löschwasserversorgung

Haushaltsplan 2016 - Gemeinde Wietmarschen

Teilergebnishaushalt Produkt 12610 Brandschutz							
Wietmarschen							
Nr.	Bezeichnung	Ergebnis 2014	Ansatz 2015	Ansatz 2016	Plan 2017	Plan 2018	Plan 2019
	Ordentliche Erträge						
1.	Steuern und ähnliche Abgaben	0,00	0,00	0,00	0,00	0,00	0,00
2.	Zuwendungen und allgemeine Umlagen	15.798,36	10.200,00	10.200,00	10.200,00	10.200,00	10.200,00
3.	Auflösungserträge aus Sonderposten	0,00	0,00	0,00	0,00	0,00	0,00
4.	sonstige Transfererträge	0,00	0,00	0,00	0,00	0,00	0,00
5.	öffentlich-rechtliche Entgelte	1.967,90	2.000,00	2.000,00	2.000,00	2.000,00	2.000,00
6.	privatrechtliche Entgelte	4.396,79	3.200,00	3.200,00	3.200,00	3.200,00	3.200,00
7.	Kostenerstattungen und Kostenumlagen	0,00	0,00	0,00	0,00	0,00	0,00
8.	Zinsen und ähnliche Finanzerträge	0,00	0,00	0,00	0,00	0,00	0,00
9.	aktivierte Eigenleistungen	0,00	0,00	0,00	0,00	0,00	0,00
10.	Bestandsveränderungen	0,00	0,00	0,00	0,00	0,00	0,00
11.	sonstige ordentliche Erträge	1.425,06	500,00	500,00	500,00	500,00	500,00
12.	= Summe ordentliche Erträge	23.588,11	15.900,00	15.900,00	15.900,00	15.900,00	15.900,00
	Ordentliche Aufwendungen						
13.	Aufwendungen für aktives Personal	7.279,19	12.000,00	12.300,00	12.300,00	12.300,00	12.300,00
14.	Aufwendungen für Versorgung	0,00	0,00	0,00	0,00	0,00	0,00
15.	Aufwendungen für Sach- und Dienstleistungen	88.504,70	96.400,00	116.400,00	116.400,00	116.400,00	116.400,00
16.	Abschreibungen	0,00	0,00	0,00	0,00	0,00	0,00
17.	Zinsen und ähnliche Aufwendungen	0,00	0,00	0,00	0,00	0,00	0,00
18.	Transferaufwendungen	3.400,00	3.000,00	3.000,00	3.000,00	3.000,00	3.000,00
19.	sonstige ordentliche Aufwendungen	26.500,52	29.200,00	29.200,00	29.200,00	29.200,00	29.200,00
20.	= Summe ordentliche Aufwendungen	125.684,41	140.600,00	160.900,00	160.900,00	160.900,00	160.900,00
21.	ordentliches Ergebnis	-102.096,30	-124.700,00	-145.000,00	-145.000,00	-145.000,00	-145.000,00
22.	außerordentliche Erträge	6.065,00	0,00	0,00	0,00	0,00	0,00
23.	außerordentliche Aufwendungen	0,00	0,00	0,00	0,00	0,00	0,00
24.	außerordentliches Ergebnis	6.065,00	0,00	0,00	0,00	0,00	0,00
25.	Jahresergebnis	-96.031,30	-124.700,00	-145.000,00	-145.000,00	-145.000,00	-145.000,00
26.	Erträge aus internen Leistungsbeziehungen	0,00	0,00	0,00	0,00	0,00	0,00
27.	Aufwendungen aus internen Leistungsbeziehungen	0,00	0,00	0,00	0,00	0,00	0,00
28.	Saldo aus internen Leistungsbeziehungen	0,00	0,00	0,00	0,00	0,00	0,00
29.	Ergebnis unter Berücksichtigung der internen Leistungsbeziehungen	-96.031,30	-124.700,00	-145.000,00	-145.000,00	-145.000,00	-145.000,00

Haushaltsplan 2016 - Gemeinde Wietmarschen

Teilfinanzhaushalt Produkt 12610 Brandschutz							
Wietmarschen							
Nr.	Bezeichnung	Ergebnis 2014	Ansatz 2015	Ansatz 2016	Plan 2017	Plan 2018	Plan 2019
	Einzahlungen aus laufender Verwaltungstätigkeit						
1.	Steuern und ähnliche Abgaben	0,00	0,00	0,00	0,00	0,00	0,00
2.	Zuwendungen und allgemeine Umlagen	9.344,57	10.200,00	10.200,00	10.200,00	10.200,00	10.200,00
3.	sonstige Transfereinzahlungen	0,00	0,00	0,00	0,00	0,00	0,00
4.	öffentlich-rechtliche Entgelte	1.870,50	2.000,00	2.000,00	2.000,00	2.000,00	2.000,00
5.	privatrechtliche Entgelte	4.196,79	3.200,00	3.200,00	3.200,00	3.200,00	3.200,00
6.	Kostenerstattungen und Kostenumlagen	0,00	0,00	0,00	0,00	0,00	0,00
7.	Zinsen und ähnliche Einzahlungen	0,00	0,00	0,00	0,00	0,00	0,00
8.	Einzahlungen aus der Veräußerung geringwertiger Vermögensgegenstände	0,00	0,00	0,00	0,00	0,00	0,00
9.	sonstige haushaltswirksame Einzahlungen	1.425,06	500,00	500,00	500,00	500,00	500,00
10.	= Summe der Einzahlungen aus lfd. Verwaltungstätigkeit	16.836,92	15.900,00	15.900,00	15.900,00	15.900,00	15.900,00
	Auszahlungen aus lfd. Verwaltungstätigkeit						
11.	Auszahlungen für aktives Personal	7.197,52	11.000,00	11.300,00	11.300,00	11.300,00	11.300,00
12.	Auszahlungen für Versorgung	0,00	0,00	0,00	0,00	0,00	0,00
13.	Auszahlungen für Sach- und Dienstleistungen u. geringwertige Vermögensgegenstände	101.543,05	96.400,00	116.400,00	116.400,00	116.400,00	116.400,00
14.	Zinsen und ähnliche Auszahlungen	0,00	0,00	0,00	0,00	0,00	0,00
15.	Transferauszahlungen	3.400,00	3.000,00	3.000,00	3.000,00	3.000,00	3.000,00
16.	sonstige haushaltswirksame Auszahlungen	27.471,31	29.200,00	29.200,00	29.200,00	29.200,00	29.200,00
17.	= Summe der Auszahlungen aus lfd. Verwaltungstätigkeit	139.611,88	139.600,00	159.900,00	159.900,00	159.900,00	159.900,00
18.	Saldo aus lfd. Verwaltungstätigkeit	-122.774,96	-123.700,00	-144.000,00	-144.000,00	-144.000,00	-144.000,00
	Einzahlungen für Investitionstätigkeit						
19.	Zuwendungen für Investitionstätigkeit	7.970,45	20.000,00	0,00	0,00	0,00	0,00
20.	Beiträge u. ä. Entgelte für Investitionstätigkeit	0,00	0,00	0,00	0,00	0,00	0,00
21.	Veräußerung von Sachvermögen	6.065,00	0,00	0,00	0,00	0,00	0,00
22.	Veräußerung von Finanzvermögensanlagen	0,00	0,00	0,00	0,00	0,00	0,00
23.	sonstige Investitionstätigkeit	0,00	0,00	0,00	0,00	0,00	0,00
24.	= Summe der Einzahlungen für Investitionstätigkeit	14.035,45	20.000,00	0,00	0,00	0,00	0,00
	Auszahlungen für Investitionstätigkeit						
25.	Erwerb von Grundstücken und Gebäuden	6.326,63	0,00	0,00	0,00	0,00	0,00
26.	Baumaßnahmen	33.754,36	0,00	0,00	0,00	0,00	0,00
27.	Erwerb von beweglichem Sachvermögen	69.216,57	160.000,00	29.000,00	24.000,00	24.000,00	24.000,00
28.	Erwerb von Finanzvermögensanlagen	0,00	0,00	0,00	0,00	0,00	0,00
29.	Aktivierbare Zuwendungen	0,00	0,00	0,00	0,00	0,00	0,00
30.	Sonstige Investitionstätigkeit	0,00	0,00	0,00	0,00	0,00	0,00
31.	= Summe der Auszahlungen für Investitionstätigkeit	109.297,56	160.000,00	29.000,00	24.000,00	24.000,00	24.000,00
32.	Saldo aus Investitionstätigkeit	-95.262,11	-140.000,00	-29.000,00	-24.000,00	-24.000,00	-24.000,00
33.	Finanzmittel-Überschuss/ -Fehlbetrag	-218.037,07	-263.700,00	-173.000,00	-168.000,00	-168.000,00	-168.000,00

Haushaltsplan 2016 - Gemeinde Wietmarschen

Teilfinanzhaushalt Produkt 12610 Brandschutz							
Wietmarschen							
Nr.	Bezeichnung	Ergebnis 2014	Ansatz 2015	Ansatz 2016	Plan 2017	Plan 2018	Plan 2019
	Ein-, Auszahlungen aus Finanzierungstätigkeit						
34.	Aufnahme von Krediten und inneren Darlehen für Investitionstätigkeit	0,00	0,00	0,00	0,00	0,00	0,00
35.	Tilgung von Krediten u. Rückzahlung von inneren Darlehen f.Investitionstätigkeit	0,00	0,00	0,00	0,00	0,00	0,00
36.	Saldo aus Finanzierungstätigkeit	0,00	0,00	0,00	0,00	0,00	0,00
37.	Finanzmittelveränderung	-218.037,07	-263.700,00	-173.000,00	-168.000,00	-168.000,00	-168.000,00

Haushaltsplan 2016 - Gemeinde Wietmarschen

Produktbeschreibung Produkt 24410 Kreisschulbaukasse		
Wietmarschen		
Produktbereich	21	Schulträgeraufgaben
Produktgruppe	244	Kreisschulbaukasse
Produkt	24410	Kreisschulbaukasse
Verantwortliche Person		
Martin Osseforth		
Kurzbeschreibung		
Abrechnung mit der Kreisschulbaukasse des Landkreises Grafschaft Bentheim		
Leistungsumfang		
Abrechnung Darlehen KSBK, Abrechnung Beiträge KSBK		

Haushaltsplan 2016 - Gemeinde Wietmarschen

Produktbeschreibung Produkt 26310 Musikschulen		
Wietmarschen		
Produktbereich	26	Kultur und Wissenschaft
Produktgruppe	263	Musikschulen
Produkt	26310	Musikschulen
Verantwortliche Person		
Martin Osseforth		
Kurzbeschreibung		
Regelung der Zusammenarbeit mit der Musikschule Nordhorn und der Musikschule des Emslandes		
Leistungsumfang		
Abrechnung der Musikschulnutzung, Betreuung der Musikschule für Raumbedarf etc.		

Haushaltsplan 2016 - Gemeinde Wietmarschen

Teilergebnishaushalt Produkt 26310 Musikschulen							
Wietmarschen							
Nr.	Bezeichnung	Ergebnis 2014	Ansatz 2015	Ansatz 2016	Plan 2017	Plan 2018	Plan 2019
	Ordentliche Erträge						
1.	Steuern und ähnliche Abgaben	0,00	0,00	0,00	0,00	0,00	0,00
2.	Zuwendungen und allgemeine Umlagen	0,00	0,00	0,00	0,00	0,00	0,00
3.	Auflösungserträge aus Sonderposten	0,00	0,00	0,00	0,00	0,00	0,00
4.	sonstige Transfererträge	0,00	0,00	0,00	0,00	0,00	0,00
5.	öffentlich-rechtliche Entgelte	0,00	0,00	0,00	0,00	0,00	0,00
6.	privatrechtliche Entgelte	0,00	0,00	0,00	0,00	0,00	0,00
7.	Kostenerstattungen und Kostenumlagen	0,00	0,00	0,00	0,00	0,00	0,00
8.	Zinsen und ähnliche Finanzerträge	0,00	0,00	0,00	0,00	0,00	0,00
9.	aktivierte Eigenleistungen	0,00	0,00	0,00	0,00	0,00	0,00
10.	Bestandsveränderungen	0,00	0,00	0,00	0,00	0,00	0,00
11.	sonstige ordentliche Erträge	0,00	0,00	0,00	0,00	0,00	0,00
12.	= Summe ordentliche Erträge	0,00	0,00	0,00	0,00	0,00	0,00
	Ordentliche Aufwendungen						
13.	Aufwendungen für aktives Personal	0,00	0,00	0,00	0,00	0,00	0,00
14.	Aufwendungen für Versorgung	0,00	0,00	0,00	0,00	0,00	0,00
15.	Aufwendungen für Sach- und Dienstleistungen	0,00	0,00	0,00	0,00	0,00	0,00
16.	Abschreibungen	0,00	0,00	0,00	0,00	0,00	0,00
17.	Zinsen und ähnliche Aufwendungen	0,00	0,00	0,00	0,00	0,00	0,00
18.	Transferaufwendungen	85.591,81	95.500,00	95.500,00	95.500,00	95.500,00	95.500,00
19.	sonstige ordentliche Aufwendungen	0,00	0,00	0,00	0,00	0,00	0,00
20.	= Summe ordentliche Aufwendungen	85.591,81	95.500,00	95.500,00	95.500,00	95.500,00	95.500,00
21.	ordentliches Ergebnis	-85.591,81	-95.500,00	-95.500,00	-95.500,00	-95.500,00	-95.500,00
22.	außerordentliche Erträge	0,00	0,00	0,00	0,00	0,00	0,00
23.	außerordentliche Aufwendungen	0,00	0,00	0,00	0,00	0,00	0,00
24.	außerordentliches Ergebnis	0,00	0,00	0,00	0,00	0,00	0,00
25.	Jahresergebnis	-85.591,81	-95.500,00	-95.500,00	-95.500,00	-95.500,00	-95.500,00
26.	Erträge aus internen Leistungsbeziehungen	0,00	0,00	0,00	0,00	0,00	0,00
27.	Aufwendungen aus internen Leistungsbeziehungen	0,00	0,00	0,00	0,00	0,00	0,00
28.	Saldo aus internen Leistungsbeziehungen	0,00	0,00	0,00	0,00	0,00	0,00
29.	Ergebnis unter Berücksichtigung der internen Leistungsbeziehungen	-85.591,81	-95.500,00	-95.500,00	-95.500,00	-95.500,00	-95.500,00

Haushaltsplan 2016 - Gemeinde Wietmarschen

Teilfinanzhaushalt Produkt 26310 Musikschulen							
Wietmarschen							
Nr.	Bezeichnung	Ergebnis 2014	Ansatz 2015	Ansatz 2016	Plan 2017	Plan 2018	Plan 2019
	Einzahlungen aus laufender Verwaltungstätigkeit						
1.	Steuern und ähnliche Abgaben	0,00	0,00	0,00	0,00	0,00	0,00
2.	Zuwendungen und allgemeine Umlagen	0,00	0,00	0,00	0,00	0,00	0,00
3.	sonstige Transfereinzahlungen	0,00	0,00	0,00	0,00	0,00	0,00
4.	öffentlich-rechtliche Entgelte	0,00	0,00	0,00	0,00	0,00	0,00
5.	privatrechtliche Entgelte	0,00	0,00	0,00	0,00	0,00	0,00
6.	Kostenerstattungen und Kostenumlagen	0,00	0,00	0,00	0,00	0,00	0,00
7.	Zinsen und ähnliche Einzahlungen	0,00	0,00	0,00	0,00	0,00	0,00
8.	Einzahlungen aus der Veräußerung geringwertiger Vermögensgegenstände	0,00	0,00	0,00	0,00	0,00	0,00
9.	sonstige haushaltswirksame Einzahlungen	0,00	0,00	0,00	0,00	0,00	0,00
10.	= Summe der Einzahlungen aus lfd. Verwaltungstätigkeit	0,00	0,00	0,00	0,00	0,00	0,00
	Auszahlungen aus lfd. Verwaltungstätigkeit						
11.	Auszahlungen für aktives Personal	0,00	0,00	0,00	0,00	0,00	0,00
12.	Auszahlungen für Versorgung	0,00	0,00	0,00	0,00	0,00	0,00
13.	Auszahlungen für Sach- und Dienstleistungen u.geringwertige Vermögensgegenstände	0,00	0,00	0,00	0,00	0,00	0,00
14.	Zinsen und ähnliche Auszahlungen	0,00	0,00	0,00	0,00	0,00	0,00
15.	Transferauszahlungen	92.325,86	95.500,00	95.500,00	95.500,00	95.500,00	95.500,00
16.	sonstige haushaltswirksame Auszahlungen	0,00	0,00	0,00	0,00	0,00	0,00
17.	= Summe der Auszahlungen aus lfd. Verwaltungstätigkeit	92.325,86	95.500,00	95.500,00	95.500,00	95.500,00	95.500,00
18.	Saldo aus lfd. Verwaltungstätigkeit	-92.325,86	-95.500,00	-95.500,00	-95.500,00	-95.500,00	-95.500,00
	Einzahlungen für Investitionstätigkeit						
19.	Zuwendungen für Investitionstätigkeit	0,00	0,00	0,00	0,00	0,00	0,00
20.	Beiträge u. ä. Entgelte für Investitionstätigkeit	0,00	0,00	0,00	0,00	0,00	0,00
21.	Veräußerung von Sachvermögen	0,00	0,00	0,00	0,00	0,00	0,00
22.	Veräußerung von Finanzvermögensanlagen	0,00	0,00	0,00	0,00	0,00	0,00
23.	sonstige Investitionstätigkeit	0,00	0,00	0,00	0,00	0,00	0,00
24.	= Summe der Einzahlungen für Investitionstätigkeit	0,00	0,00	0,00	0,00	0,00	0,00
	Auszahlungen für Investitionstätigkeit						
25.	Erwerb von Grundstücken und Gebäuden	0,00	0,00	0,00	0,00	0,00	0,00
26.	Baumaßnahmen	0,00	0,00	0,00	0,00	0,00	0,00
27.	Erwerb von beweglichem Sachvermögen	0,00	0,00	0,00	0,00	0,00	0,00
28.	Erwerb von Finanzvermögensanlagen	0,00	0,00	0,00	0,00	0,00	0,00
29.	Aktivierbare Zuwendungen	0,00	0,00	0,00	0,00	0,00	0,00
30.	Sonstige Investitionstätigkeit	0,00	0,00	0,00	0,00	0,00	0,00
31.	= Summe der Auszahlungen für Investitionstätigkeit	0,00	0,00	0,00	0,00	0,00	0,00
32.	Saldo aus Investitionstätigkeit	0,00	0,00	0,00	0,00	0,00	0,00
33.	Finanzmittel-Überschuss/ -Fehlbetrag	-92.325,86	-95.500,00	-95.500,00	-95.500,00	-95.500,00	-95.500,00

Haushaltsplan 2016 - Gemeinde Wietmarschen

Teilfinanzhaushalt Produkt 26310 Musikschulen							
Wietmarschen							
Nr.	Bezeichnung	Ergebnis 2014	Ansatz 2015	Ansatz 2016	Plan 2017	Plan 2018	Plan 2019
	Ein-, Auszahlungen aus Finanzierungstätigkeit						
34.	Aufnahme von Krediten und inneren Darlehen für Investitionstätigkeit	0,00	0,00	0,00	0,00	0,00	0,00
35.	Tilgung von Krediten u. Rückzahlung von inneren Darlehen f.Investitionstätigkeit	0,00	0,00	0,00	0,00	0,00	0,00
36.	Saldo aus Finanzierungstätigkeit	0,00	0,00	0,00	0,00	0,00	0,00
37.	Finanzmittelveränderung	-92.325,86	-95.500,00	-95.500,00	-95.500,00	-95.500,00	-95.500,00

Haushaltsplan 2016 - Gemeinde Wietmarschen

Produktbeschreibung Produkt 28110 Heimat- und Kulturpflege		
Wietmarschen		
Produktbereich	28	Kultur und Wissenschaft
Produktgruppe	281	Heimat- und sonstige Kulturpflege
Produkt	28110	Heimat- und Kulturpflege
Verantwortliche Person		
Martin Osseforth		
Kurzbeschreibung		
Unterstützung und Förderung der Heimat- und Kulturvereine		
Leistungsumfang		
Bereitstellung und Unterhaltung der Heimathäuser, Mitgliedschaft und Zuschüsse für Vereine und Verbände, Unterstützung kultureller Veranstaltungen, Förderung der Brauchtumspflege		

Haushaltsplan 2016 - Gemeinde Wietmarschen

Teilergebnishaushalt Produkt 28110 Heimat- und Kulturpflege							
Wietmarschen							
Nr.	Bezeichnung	Ergebnis 2014	Ansatz 2015	Ansatz 2016	Plan 2017	Plan 2018	Plan 2019
	Ordentliche Erträge						
1.	Steuern und ähnliche Abgaben	0,00	0,00	0,00	0,00	0,00	0,00
2.	Zuwendungen und allgemeine Umlagen	254,87	0,00	0,00	0,00	0,00	0,00
3.	Auflösungserträge aus Sonderposten	0,00	0,00	0,00	0,00	0,00	0,00
4.	sonstige Transfererträge	0,00	0,00	0,00	0,00	0,00	0,00
5.	öffentlich-rechtliche Entgelte	0,00	0,00	0,00	0,00	0,00	0,00
6.	privatrechtliche Entgelte	0,00	0,00	0,00	0,00	0,00	0,00
7.	Kostenerstattungen und Kostenumlagen	0,00	0,00	0,00	0,00	0,00	0,00
8.	Zinsen und ähnliche Finanzerträge	0,00	0,00	0,00	0,00	0,00	0,00
9.	aktivierte Eigenleistungen	0,00	0,00	0,00	0,00	0,00	0,00
10.	Bestandsveränderungen	0,00	0,00	0,00	0,00	0,00	0,00
11.	sonstige ordentliche Erträge	0,00	0,00	0,00	0,00	0,00	0,00
12.	= Summe ordentliche Erträge	254,87	0,00	0,00	0,00	0,00	0,00
	Ordentliche Aufwendungen						
13.	Aufwendungen für aktives Personal	0,00	0,00	0,00	0,00	0,00	0,00
14.	Aufwendungen für Versorgung	0,00	0,00	0,00	0,00	0,00	0,00
15.	Aufwendungen für Sach- und Dienstleistungen	11.036,88	15.900,00	13.900,00	13.900,00	13.900,00	13.900,00
16.	Abschreibungen	0,00	0,00	0,00	0,00	0,00	0,00
17.	Zinsen und ähnliche Aufwendungen	0,00	0,00	0,00	0,00	0,00	0,00
18.	Transferaufwendungen	8.692,55	6.000,00	10.000,00	10.000,00	10.000,00	10.000,00
19.	sonstige ordentliche Aufwendungen	0,00	300,00	300,00	300,00	300,00	300,00
20.	= Summe ordentliche Aufwendungen	19.729,43	22.200,00	24.200,00	24.200,00	24.200,00	24.200,00
21.	ordentliches Ergebnis	-19.474,56	-22.200,00	-24.200,00	-24.200,00	-24.200,00	-24.200,00
22.	außerordentliche Erträge	0,00	0,00	0,00	0,00	0,00	0,00
23.	außerordentliche Aufwendungen	0,00	0,00	0,00	0,00	0,00	0,00
24.	außerordentliches Ergebnis	0,00	0,00	0,00	0,00	0,00	0,00
25.	Jahresergebnis	-19.474,56	-22.200,00	-24.200,00	-24.200,00	-24.200,00	-24.200,00
26.	Erträge aus internen Leistungsbeziehungen	0,00	0,00	0,00	0,00	0,00	0,00
27.	Aufwendungen aus internen Leistungsbeziehungen	0,00	0,00	0,00	0,00	0,00	0,00
28.	Saldo aus internen Leistungsbeziehungen	0,00	0,00	0,00	0,00	0,00	0,00
29.	Ergebnis unter Berücksichtigung der internen Leistungsbeziehungen	-19.474,56	-22.200,00	-24.200,00	-24.200,00	-24.200,00	-24.200,00

Haushaltsplan 2016 - Gemeinde Wietmarschen

Teilfinanzhaushalt Produkt 28110 Heimat- und Kulturpflege							
Wietmarschen							
Nr.	Bezeichnung	Ergebnis 2014	Ansatz 2015	Ansatz 2016	Plan 2017	Plan 2018	Plan 2019
	Einzahlungen aus laufender Verwaltungstätigkeit						
1.	Steuern und ähnliche Abgaben	0,00	0,00	0,00	0,00	0,00	0,00
2.	Zuwendungen und allgemeine Umlagen	254,87	0,00	0,00	0,00	0,00	0,00
3.	sonstige Transfereinzahlungen	0,00	0,00	0,00	0,00	0,00	0,00
4.	öffentlich-rechtliche Entgelte	0,00	0,00	0,00	0,00	0,00	0,00
5.	privatrechtliche Entgelte	0,00	0,00	0,00	0,00	0,00	0,00
6.	Kostenerstattungen und Kostenumlagen	0,00	0,00	0,00	0,00	0,00	0,00
7.	Zinsen und ähnliche Einzahlungen	0,00	0,00	0,00	0,00	0,00	0,00
8.	Einzahlungen aus der Veräußerung geringwertiger Vermögensgegenstände	0,00	0,00	0,00	0,00	0,00	0,00
9.	sonstige haushaltswirksame Einzahlungen	0,00	0,00	0,00	0,00	0,00	0,00
10.	= Summe der Einzahlungen aus lfd. Verwaltungstätigkeit	254,87	0,00	0,00	0,00	0,00	0,00
	Auszahlungen aus lfd. Verwaltungstätigkeit						
11.	Auszahlungen für aktives Personal	0,00	0,00	0,00	0,00	0,00	0,00
12.	Auszahlungen für Versorgung	0,00	0,00	0,00	0,00	0,00	0,00
13.	Auszahlungen für Sach- und Dienstleistungen u.geringwertige Vermögensgegenstände	11.593,55	15.900,00	13.900,00	13.900,00	13.900,00	13.900,00
14.	Zinsen und ähnliche Auszahlungen	0,00	0,00	0,00	0,00	0,00	0,00
15.	Transferauszahlungen	8.695,12	6.000,00	10.000,00	10.000,00	10.000,00	10.000,00
16.	sonstige haushaltswirksame Auszahlungen	0,00	300,00	300,00	300,00	300,00	300,00
17.	= Summe der Auszahlungen aus lfd. Verwaltungstätigkeit	20.288,67	22.200,00	24.200,00	24.200,00	24.200,00	24.200,00
18.	Saldo aus lfd. Verwaltungstätigkeit	-20.033,80	-22.200,00	-24.200,00	-24.200,00	-24.200,00	-24.200,00
	Einzahlungen für Investitionstätigkeit						
19.	Zuwendungen für Investitionstätigkeit	0,00	0,00	0,00	0,00	0,00	0,00
20.	Beiträge u. ä. Entgelte für Investitionstätigkeit	0,00	0,00	0,00	0,00	0,00	0,00
21.	Veräußerung von Sachvermögen	0,00	0,00	0,00	0,00	0,00	0,00
22.	Veräußerung von Finanzvermögensanlagen	0,00	0,00	0,00	0,00	0,00	0,00
23.	sonstige Investitionstätigkeit	0,00	0,00	0,00	0,00	0,00	0,00
24.	= Summe der Einzahlungen für Investitionstätigkeit	0,00	0,00	0,00	0,00	0,00	0,00
	Auszahlungen für Investitionstätigkeit						
25.	Erwerb von Grundstücken und Gebäuden	0,00	0,00	0,00	0,00	0,00	0,00
26.	Baumaßnahmen	0,00	0,00	0,00	0,00	0,00	0,00
27.	Erwerb von beweglichem Sachvermögen	0,00	0,00	0,00	0,00	0,00	0,00
28.	Erwerb von Finanzvermögensanlagen	0,00	0,00	0,00	0,00	0,00	0,00
29.	Aktivierbare Zuwendungen	5.221,00	4.500,00	4.500,00	4.500,00	4.500,00	4.500,00
30.	Sonstige Investitionstätigkeit	0,00	0,00	0,00	0,00	0,00	0,00
31.	= Summe der Auszahlungen für Investitionstätigkeit	5.221,00	4.500,00	4.500,00	4.500,00	4.500,00	4.500,00
32.	Saldo aus Investitionstätigkeit	-5.221,00	-4.500,00	-4.500,00	-4.500,00	-4.500,00	-4.500,00
33.	Finanzmittel-Überschuss/ -Fehlbetrag	-25.254,80	-26.700,00	-28.700,00	-28.700,00	-28.700,00	-28.700,00

Haushaltsplan 2016 - Gemeinde Wietmarschen

Teilfinanzhaushalt Produkt 28110 Heimat- und Kulturpflege							
Wietmarschen							
Nr.	Bezeichnung	Ergebnis 2014	Ansatz 2015	Ansatz 2016	Plan 2017	Plan 2018	Plan 2019
	Ein-, Auszahlungen aus Finanzierungstätigkeit						
34.	Aufnahme von Krediten und inneren Darlehen für Investitionstätigkeit	0,00	0,00	0,00	0,00	0,00	0,00
35.	Tilgung von Krediten u. Rückzahlung von inneren Darlehen f.Investitionstätigkeit	0,00	0,00	0,00	0,00	0,00	0,00
36.	Saldo aus Finanzierungstätigkeit	0,00	0,00	0,00	0,00	0,00	0,00
37.	Finanzmittelveränderung	-25.254,80	-26.700,00	-28.700,00	-28.700,00	-28.700,00	-28.700,00

Haushaltsplan 2016 - Gemeinde Wietmarschen**Produktbeschreibung Produkt 36220 Förderung der Jugendarbeit**

Wietmarschen

Produktbereich	36	Kinder-, Jugend- und Familienhilfe
Produktgruppe	362	Jugendarbeit
Produkt	36220	Förderung der Jugendarbeit

Verantwortliche Person

Martin Osseforth

Kurzbeschreibung

Durchführung und Betreuung von Kinder- und Jugendveranstaltungen und sonstigen Maßnahmen

Leistungsumfang

Aufstellung und Betreuung der Ferienpässe, Ferienbetreuung, Jugenderholungspflege- und Freizeithilfen durch die Jugendpflegerin

Haushaltsplan 2016 - Gemeinde Wietmarschen

Teilergebnishaushalt Produkt 36220 Förderung der Jugendarbeit							
Wietmarschen							
Nr.	Bezeichnung	Ergebnis 2014	Ansatz 2015	Ansatz 2016	Plan 2017	Plan 2018	Plan 2019
	Ordentliche Erträge						
1.	Steuern und ähnliche Abgaben	0,00	0,00	0,00	0,00	0,00	0,00
2.	Zuwendungen und allgemeine Umlagen	0,00	0,00	0,00	0,00	0,00	0,00
3.	Auflösungserträge aus Sonderposten	0,00	0,00	0,00	0,00	0,00	0,00
4.	sonstige Transfererträge	0,00	0,00	0,00	0,00	0,00	0,00
5.	öffentlich-rechtliche Entgelte	0,00	0,00	0,00	0,00	0,00	0,00
6.	privatrechtliche Entgelte	8.459,84	4.500,00	4.500,00	4.500,00	4.500,00	4.500,00
7.	Kostenerstattungen und Kostenumlagen	0,00	0,00	0,00	0,00	0,00	0,00
8.	Zinsen und ähnliche Finanzerträge	0,00	0,00	0,00	0,00	0,00	0,00
9.	aktivierte Eigenleistungen	0,00	0,00	0,00	0,00	0,00	0,00
10.	Bestandsveränderungen	0,00	0,00	0,00	0,00	0,00	0,00
11.	sonstige ordentliche Erträge	0,00	0,00	0,00	0,00	0,00	0,00
12.	= Summe ordentliche Erträge	8.459,84	4.500,00	4.500,00	4.500,00	4.500,00	4.500,00
	Ordentliche Aufwendungen						
13.	Aufwendungen für aktives Personal	49.741,33	56.500,00	59.600,00	59.600,00	59.600,00	59.600,00
14.	Aufwendungen für Versorgung	0,00	0,00	0,00	0,00	0,00	0,00
15.	Aufwendungen für Sach- und Dienstleistungen	12.403,89	8.500,00	8.500,00	8.500,00	8.500,00	8.500,00
16.	Abschreibungen	0,00	0,00	0,00	0,00	0,00	0,00
17.	Zinsen und ähnliche Aufwendungen	0,00	0,00	0,00	0,00	0,00	0,00
18.	Transferaufwendungen	21.083,53	23.200,00	23.200,00	23.200,00	23.200,00	23.200,00
19.	sonstige ordentliche Aufwendungen	460,82	2.100,00	2.100,00	2.100,00	2.100,00	2.100,00
20.	= Summe ordentliche Aufwendungen	83.689,57	90.300,00	93.400,00	93.400,00	93.400,00	93.400,00
21.	ordentliches Ergebnis	-75.229,73	-85.800,00	-88.900,00	-88.900,00	-88.900,00	-88.900,00
22.	außerordentliche Erträge	0,00	0,00	0,00	0,00	0,00	0,00
23.	außerordentliche Aufwendungen	0,00	0,00	0,00	0,00	0,00	0,00
24.	außerordentliches Ergebnis	0,00	0,00	0,00	0,00	0,00	0,00
25.	Jahresergebnis	-75.229,73	-85.800,00	-88.900,00	-88.900,00	-88.900,00	-88.900,00
26.	Erträge aus internen Leistungsbeziehungen	0,00	0,00	0,00	0,00	0,00	0,00
27.	Aufwendungen aus internen Leistungsbeziehungen	0,00	0,00	0,00	0,00	0,00	0,00
28.	Saldo aus internen Leistungsbeziehungen	0,00	0,00	0,00	0,00	0,00	0,00
29.	Ergebnis unter Berücksichtigung der internen Leistungsbeziehungen	-75.229,73	-85.800,00	-88.900,00	-88.900,00	-88.900,00	-88.900,00

Haushaltsplan 2016 - Gemeinde Wietmarschen

Teilfinanzhaushalt Produkt 36220 Förderung der Jugendarbeit							
Wietmarschen							
Nr.	Bezeichnung	Ergebnis 2014	Ansatz 2015	Ansatz 2016	Plan 2017	Plan 2018	Plan 2019
	Einzahlungen aus laufender Verwaltungstätigkeit						
1.	Steuern und ähnliche Abgaben	0,00	0,00	0,00	0,00	0,00	0,00
2.	Zuwendungen und allgemeine Umlagen	0,00	0,00	0,00	0,00	0,00	0,00
3.	sonstige Transfereinzahlungen	0,00	0,00	0,00	0,00	0,00	0,00
4.	öffentlich-rechtliche Entgelte	0,00	0,00	0,00	0,00	0,00	0,00
5.	privatrechtliche Entgelte	8.459,84	4.500,00	4.500,00	4.500,00	4.500,00	4.500,00
6.	Kostenerstattungen und Kostenumlagen	0,00	0,00	0,00	0,00	0,00	0,00
7.	Zinsen und ähnliche Einzahlungen	0,00	0,00	0,00	0,00	0,00	0,00
8.	Einzahlungen aus der Veräußerung geringwertiger Vermögensgegenstände	0,00	0,00	0,00	0,00	0,00	0,00
9.	sonstige haushaltswirksame Einzahlungen	0,00	0,00	0,00	0,00	0,00	0,00
10.	= Summe der Einzahlungen aus lfd. Verwaltungstätigkeit	8.459,84	4.500,00	4.500,00	4.500,00	4.500,00	4.500,00
	Auszahlungen aus lfd. Verwaltungstätigkeit						
11.	Auszahlungen für aktives Personal	49.741,33	56.500,00	59.600,00	59.600,00	59.600,00	59.600,00
12.	Auszahlungen für Versorgung	0,00	0,00	0,00	0,00	0,00	0,00
13.	Auszahlungen für Sach- und Dienstleistungen u.geringwertige Vermögensgegenstände	12.403,89	8.500,00	8.500,00	8.500,00	8.500,00	8.500,00
14.	Zinsen und ähnliche Auszahlungen	0,00	0,00	0,00	0,00	0,00	0,00
15.	Transferauszahlungen	20.901,93	23.200,00	23.200,00	23.200,00	23.200,00	23.200,00
16.	sonstige haushaltswirksame Auszahlungen	448,97	2.100,00	2.100,00	2.100,00	2.100,00	2.100,00
17.	= Summe der Auszahlungen aus lfd. Verwaltungstätigkeit	83.496,12	90.300,00	93.400,00	93.400,00	93.400,00	93.400,00
18.	Saldo aus lfd. Verwaltungstätigkeit	-75.036,28	-85.800,00	-88.900,00	-88.900,00	-88.900,00	-88.900,00
	Einzahlungen für Investitionstätigkeit						
19.	Zuwendungen für Investitionstätigkeit	0,00	0,00	0,00	0,00	0,00	0,00
20.	Beiträge u. ä. Entgelte für Investitionstätigkeit	0,00	0,00	0,00	0,00	0,00	0,00
21.	Veräußerung von Sachvermögen	0,00	0,00	0,00	0,00	0,00	0,00
22.	Veräußerung von Finanzvermögensanlagen	0,00	0,00	0,00	0,00	0,00	0,00
23.	sonstige Investitionstätigkeit	0,00	0,00	0,00	0,00	0,00	0,00
24.	= Summe der Einzahlungen für Investitionstätigkeit	0,00	0,00	0,00	0,00	0,00	0,00
	Auszahlungen für Investitionstätigkeit						
25.	Erwerb von Grundstücken und Gebäuden	0,00	0,00	0,00	0,00	0,00	0,00
26.	Baumaßnahmen	0,00	0,00	0,00	0,00	0,00	0,00
27.	Erwerb von beweglichem Sachvermögen	0,00	0,00	0,00	0,00	0,00	0,00
28.	Erwerb von Finanzvermögensanlagen	0,00	0,00	0,00	0,00	0,00	0,00
29.	Aktivierbare Zuwendungen	0,00	0,00	0,00	0,00	0,00	0,00
30.	Sonstige Investitionstätigkeit	0,00	0,00	0,00	0,00	0,00	0,00
31.	= Summe der Auszahlungen für Investitionstätigkeit	0,00	0,00	0,00	0,00	0,00	0,00
32.	Saldo aus Investitionstätigkeit	0,00	0,00	0,00	0,00	0,00	0,00
33.	Finanzmittel-Überschuss/ -Fehlbetrag	-75.036,28	-85.800,00	-88.900,00	-88.900,00	-88.900,00	-88.900,00

Haushaltsplan 2016 - Gemeinde Wietmarschen

Teilfinanzhaushalt Produkt 36220 Förderung der Jugendarbeit							
Wietmarschen							
Nr.	Bezeichnung	Ergebnis 2014	Ansatz 2015	Ansatz 2016	Plan 2017	Plan 2018	Plan 2019
	Ein-, Auszahlungen aus Finanzierungstätigkeit						
34.	Aufnahme von Krediten und inneren Darlehen für Investitionstätigkeit	0,00	0,00	0,00	0,00	0,00	0,00
35.	Tilgung von Krediten u. Rückzahlung von inneren Darlehen f.Investitionstätigkeit	0,00	0,00	0,00	0,00	0,00	0,00
36.	Saldo aus Finanzierungstätigkeit	0,00	0,00	0,00	0,00	0,00	0,00
37.	Finanzmittelveränderung	-75.036,28	-85.800,00	-88.900,00	-88.900,00	-88.900,00	-88.900,00

Haushaltsplan 2016 - Gemeinde Wietmarschen

Produktbeschreibung Produkt 36510 Kindergärten, -tagesstätten

Wietmarschen

Produktbereich	36	Kinder-, Jugend- und Familienhilfe
Produktgruppe	365	Tageseinrichtungen für Kinder
Produkt	36510	Kindergärten, -tagesstätten

Verantwortliche Person

Martin Osseforth

Kurzbeschreibung

Unterstützung der kirchlichen Träger von Kindertageseinrichtungen

Kath. Kirchengemeinde St. Antonius Lohne: Kindergarten St. Franziskus, Kindergarten St. Klara, Kindertagesstätte St. Elisabeth

Kath. Kirchengemeinde St. Johannes Wietmarschen: Kindergarten St. Johannes, Kindergarten Edith-Stein

Ev.-luth. Kirchengemeinde Füchtenfeld: Kindergarten Füchtenfeld

Bezuschussung des Betriebskindergartens Landwehr Kids and Bytes für die vorgehaltenen öffentlichen Plätze

Leistungsumfang

Übernahme der ungedeckten Kosten der kirchlichen Kindertagesstätten, Erstellung der

Kindergartenbedarfsplanung, Abstimmung der Elternbeiträge, Kindergartenbusbeförderung

Haushaltsplan 2016 - Gemeinde Wietmarschen

Teilergebnishaushalt Produkt 36510 Kindergärten, -tagesstätten							
Wietmarschen							
Nr.	Bezeichnung	Ergebnis 2014	Ansatz 2015	Ansatz 2016	Plan 2017	Plan 2018	Plan 2019
	Ordentliche Erträge						
1.	Steuern und ähnliche Abgaben	0,00	0,00	0,00	0,00	0,00	0,00
2.	Zuwendungen und allgemeine Umlagen	185.902,95	170.700,00	178.200,00	178.200,00	178.200,00	178.200,00
3.	Auflösungserträge aus Sonderposten	0,00	0,00	0,00	0,00	0,00	0,00
4.	sonstige Transfererträge	0,00	0,00	0,00	0,00	0,00	0,00
5.	öffentlich-rechtliche Entgelte	5.970,00	2.500,00	2.500,00	2.500,00	2.500,00	2.500,00
6.	privatrechtliche Entgelte	0,00	1.200,00	1.200,00	1.200,00	1.200,00	1.200,00
7.	Kostenerstattungen und Kostenumlagen	1.288,94	0,00	0,00	0,00	0,00	0,00
8.	Zinsen und ähnliche Finanzerträge	0,00	0,00	0,00	0,00	0,00	0,00
9.	aktivierte Eigenleistungen	0,00	0,00	0,00	0,00	0,00	0,00
10.	Bestandsveränderungen	0,00	0,00	0,00	0,00	0,00	0,00
11.	sonstige ordentliche Erträge	0,00	0,00	0,00	0,00	0,00	0,00
12.	= Summe ordentliche Erträge	193.161,89	174.400,00	181.900,00	181.900,00	181.900,00	181.900,00
	Ordentliche Aufwendungen						
13.	Aufwendungen für aktives Personal	15.982,45	19.000,00	18.700,00	18.700,00	18.700,00	18.700,00
14.	Aufwendungen für Versorgung	0,00	0,00	0,00	0,00	0,00	0,00
15.	Aufwendungen für Sach- und Dienstleistungen	44.449,54	47.900,00	47.900,00	47.900,00	47.900,00	47.900,00
16.	Abschreibungen	0,00	0,00	0,00	0,00	0,00	0,00
17.	Zinsen und ähnliche Aufwendungen	0,00	0,00	0,00	0,00	0,00	0,00
18.	Transferaufwendungen	720.004,87	1.020.000,00	1.115.000,00	1.115.000,00	1.115.000,00	1.115.000,00
19.	sonstige ordentliche Aufwendungen	32.265,27	32.500,00	32.500,00	32.500,00	32.500,00	32.500,00
20.	= Summe ordentliche Aufwendungen	812.702,13	1.119.400,00	1.214.100,00	1.214.100,00	1.214.100,00	1.214.100,00
21.	ordentliches Ergebnis	-619.540,24	-945.000,00	-1.032.200,00	-1.032.200,00	-1.032.200,00	-1.032.200,00
22.	außerordentliche Erträge	0,00	0,00	0,00	0,00	0,00	0,00
23.	außerordentliche Aufwendungen	0,00	0,00	0,00	0,00	0,00	0,00
24.	außerordentliches Ergebnis	0,00	0,00	0,00	0,00	0,00	0,00
25.	Jahresergebnis	-619.540,24	-945.000,00	-1.032.200,00	-1.032.200,00	-1.032.200,00	-1.032.200,00
26.	Erträge aus internen Leistungsbeziehungen	0,00	0,00	0,00	0,00	0,00	0,00
27.	Aufwendungen aus internen Leistungsbeziehungen	0,00	0,00	0,00	0,00	0,00	0,00
28.	Saldo aus internen Leistungsbeziehungen	0,00	0,00	0,00	0,00	0,00	0,00
29.	Ergebnis unter Berücksichtigung der internen Leistungsbeziehungen	-619.540,24	-945.000,00	-1.032.200,00	-1.032.200,00	-1.032.200,00	-1.032.200,00

Haushaltsplan 2016 - Gemeinde Wietmarschen

Teilfinanzhaushalt Produkt 36510 Kindergärten, -tagesstätten							
Wietmarschen							
Nr.	Bezeichnung	Ergebnis 2014	Ansatz 2015	Ansatz 2016	Plan 2017	Plan 2018	Plan 2019
	Einzahlungen aus laufender Verwaltungstätigkeit						
1.	Steuern und ähnliche Abgaben	0,00	0,00	0,00	0,00	0,00	0,00
2.	Zuwendungen und allgemeine Umlagen	116.382,95	170.700,00	178.200,00	178.200,00	178.200,00	178.200,00
3.	sonstige Transfereinzahlungen	0,00	0,00	0,00	0,00	0,00	0,00
4.	öffentlich-rechtliche Entgelte	6.010,00	2.500,00	2.500,00	2.500,00	2.500,00	2.500,00
5.	privatrechtliche Entgelte	0,00	1.200,00	1.200,00	1.200,00	1.200,00	1.200,00
6.	Kostenerstattungen und Kostenumlagen	1.450,12	0,00	0,00	0,00	0,00	0,00
7.	Zinsen und ähnliche Einzahlungen	0,00	0,00	0,00	0,00	0,00	0,00
8.	Einzahlungen aus der Veräußerung geringwertiger Vermögensgegenstände	0,00	0,00	0,00	0,00	0,00	0,00
9.	sonstige haushaltswirksame Einzahlungen	0,00	0,00	0,00	0,00	0,00	0,00
10.	= Summe der Einzahlungen aus lfd. Verwaltungstätigkeit	123.843,07	174.400,00	181.900,00	181.900,00	181.900,00	181.900,00
	Auszahlungen aus lfd. Verwaltungstätigkeit						
11.	Auszahlungen für aktives Personal	15.982,45	19.000,00	18.700,00	18.700,00	18.700,00	18.700,00
12.	Auszahlungen für Versorgung	0,00	0,00	0,00	0,00	0,00	0,00
13.	Auszahlungen für Sach- und Dienstleistungen u.geringwertige Vermögensgegenstände	49.862,87	47.900,00	47.900,00	47.900,00	47.900,00	47.900,00
14.	Zinsen und ähnliche Auszahlungen	0,00	0,00	0,00	0,00	0,00	0,00
15.	Transferauszahlungen	841.738,70	1.020.000,00	1.115.000,00	1.115.000,00	1.115.000,00	1.115.000,00
16.	sonstige haushaltswirksame Auszahlungen	32.024,82	32.500,00	32.500,00	32.500,00	32.500,00	32.500,00
17.	= Summe der Auszahlungen aus lfd. Verwaltungstätigkeit	939.608,84	1.119.400,00	1.214.100,00	1.214.100,00	1.214.100,00	1.214.100,00
18.	Saldo aus lfd. Verwaltungstätigkeit	-815.765,77	-945.000,00	-1.032.200,00	-1.032.200,00	-1.032.200,00	-1.032.200,00
	Einzahlungen für Investitionstätigkeit						
19.	Zuwendungen für Investitionstätigkeit	117.389,87	0,00	0,00	0,00	0,00	0,00
20.	Beiträge u. ä. Entgelte für Investitionstätigkeit	0,00	0,00	0,00	0,00	0,00	0,00
21.	Veräußerung von Sachvermögen	0,00	0,00	0,00	0,00	0,00	0,00
22.	Veräußerung von Finanzvermögensanlagen	0,00	0,00	0,00	0,00	0,00	0,00
23.	sonstige Investitionstätigkeit	0,00	0,00	0,00	0,00	0,00	0,00
24.	= Summe der Einzahlungen für Investitionstätigkeit	117.389,87	0,00	0,00	0,00	0,00	0,00
	Auszahlungen für Investitionstätigkeit						
25.	Erwerb von Grundstücken und Gebäuden	0,00	0,00	0,00	0,00	0,00	0,00
26.	Baumaßnahmen	3.055,36	0,00	0,00	0,00	0,00	0,00
27.	Erwerb von beweglichem Sachvermögen	0,00	0,00	0,00	0,00	0,00	0,00
28.	Erwerb von Finanzvermögensanlagen	0,00	0,00	0,00	0,00	0,00	0,00
29.	Aktivierbare Zuwendungen	0,00	230.000,00	210.000,00	0,00	0,00	0,00
30.	Sonstige Investitionstätigkeit	0,00	0,00	0,00	0,00	0,00	0,00
31.	= Summe der Auszahlungen für Investitionstätigkeit	3.055,36	230.000,00	210.000,00	0,00	0,00	0,00
32.	Saldo aus Investitionstätigkeit	114.334,51	-230.000,00	-210.000,00	0,00	0,00	0,00
33.	Finanzmittel-Überschuss/ -Fehlbetrag	-701.431,26	-1.175.000,00	-1.242.200,00	-1.032.200,00	-1.032.200,00	-1.032.200,00

Haushaltsplan 2016 - Gemeinde Wietmarschen

Teilfinanzhaushalt Produkt 36510 Kindergärten, -tagesstätten							
Wietmarschen							
Nr.	Bezeichnung	Ergebnis 2014	Ansatz 2015	Ansatz 2016	Plan 2017	Plan 2018	Plan 2019
	Ein-, Auszahlungen aus Finanzierungstätigkeit						
34.	Aufnahme von Krediten und inneren Darlehen für Investitionstätigkeit	0,00	0,00	0,00	0,00	0,00	0,00
35.	Tilgung von Krediten u. Rückzahlung von inneren Darlehen f.Investitionstätigkeit	0,00	0,00	0,00	0,00	0,00	0,00
36.	Saldo aus Finanzierungstätigkeit	0,00	0,00	0,00	0,00	0,00	0,00
37.	Finanzmittelveränderung	-701.431,26	-1.175.000,00	-1.242.200,00	-1.032.200,00	-1.032.200,00	-1.032.200,00

Haushaltsplan 2016 - Gemeinde Wietmarschen

Produktbeschreibung Produkt 36610 Einrichtungen der Jugendarbeit		
Wietmarschen		
Produktbereich	36	Kinder-, Jugend- und Familienhilfe
Produktgruppe	366	Einrichtungen der Jugendarbeit
Produkt	36610	Einrichtungen der Jugendarbeit
Verantwortliche Person		
Martin Osseforth		
Kurzbeschreibung		
Bereitstellung von Räumlichkeiten für die "Unabhängigen Jugendtreffs"		
Leistungsumfang		
Betreuung und Unterhaltung der UJT im OT Lohne und Wietmarschen		

Haushaltsplan 2016 - Gemeinde Wietmarschen

Teilergebnishaushalt Produkt 36610 Einrichtungen der Jugendarbeit							
Wietmarschen							
Nr.	Bezeichnung	Ergebnis 2014	Ansatz 2015	Ansatz 2016	Plan 2017	Plan 2018	Plan 2019
	Ordentliche Erträge						
1.	Steuern und ähnliche Abgaben	0,00	0,00	0,00	0,00	0,00	0,00
2.	Zuwendungen und allgemeine Umlagen	0,00	0,00	0,00	0,00	0,00	0,00
3.	Auflösungserträge aus Sonderposten	0,00	0,00	0,00	0,00	0,00	0,00
4.	sonstige Transfererträge	0,00	0,00	0,00	0,00	0,00	0,00
5.	öffentlich-rechtliche Entgelte	0,00	0,00	0,00	0,00	0,00	0,00
6.	privatrechtliche Entgelte	0,00	0,00	0,00	0,00	0,00	0,00
7.	Kostenerstattungen und Kostenumlagen	0,00	0,00	0,00	0,00	0,00	0,00
8.	Zinsen und ähnliche Finanzerträge	0,00	0,00	0,00	0,00	0,00	0,00
9.	aktivierte Eigenleistungen	0,00	0,00	0,00	0,00	0,00	0,00
10.	Bestandsveränderungen	0,00	0,00	0,00	0,00	0,00	0,00
11.	sonstige ordentliche Erträge	0,00	0,00	0,00	0,00	0,00	0,00
12.	= Summe ordentliche Erträge	0,00	0,00	0,00	0,00	0,00	0,00
	Ordentliche Aufwendungen						
13.	Aufwendungen für aktives Personal	0,00	0,00	0,00	0,00	0,00	0,00
14.	Aufwendungen für Versorgung	0,00	0,00	0,00	0,00	0,00	0,00
15.	Aufwendungen für Sach- und Dienstleistungen	5.233,63	13.300,00	15.000,00	15.000,00	15.000,00	15.000,00
16.	Abschreibungen	0,00	0,00	0,00	0,00	0,00	0,00
17.	Zinsen und ähnliche Aufwendungen	0,00	0,00	0,00	0,00	0,00	0,00
18.	Transferaufwendungen	0,00	0,00	0,00	0,00	0,00	0,00
19.	sonstige ordentliche Aufwendungen	632,72	900,00	900,00	900,00	900,00	900,00
20.	= Summe ordentliche Aufwendungen	5.866,35	14.200,00	15.900,00	15.900,00	15.900,00	15.900,00
21.	ordentliches Ergebnis	-5.866,35	-14.200,00	-15.900,00	-15.900,00	-15.900,00	-15.900,00
22.	außerordentliche Erträge	0,00	0,00	0,00	0,00	0,00	0,00
23.	außerordentliche Aufwendungen	0,00	0,00	0,00	0,00	0,00	0,00
24.	außerordentliches Ergebnis	0,00	0,00	0,00	0,00	0,00	0,00
25.	Jahresergebnis	-5.866,35	-14.200,00	-15.900,00	-15.900,00	-15.900,00	-15.900,00
26.	Erträge aus internen Leistungsbeziehungen	0,00	0,00	0,00	0,00	0,00	0,00
27.	Aufwendungen aus internen Leistungsbeziehungen	0,00	0,00	0,00	0,00	0,00	0,00
28.	Saldo aus internen Leistungsbeziehungen	0,00	0,00	0,00	0,00	0,00	0,00
29.	Ergebnis unter Berücksichtigung der internen Leistungsbeziehungen	-5.866,35	-14.200,00	-15.900,00	-15.900,00	-15.900,00	-15.900,00

Haushaltsplan 2016 - Gemeinde Wietmarschen

Teilfinanzhaushalt Produkt 36610 Einrichtungen der Jugendarbeit							
Wietmarschen							
Nr.	Bezeichnung	Ergebnis 2014	Ansatz 2015	Ansatz 2016	Plan 2017	Plan 2018	Plan 2019
	Einzahlungen aus laufender Verwaltungstätigkeit						
1.	Steuern und ähnliche Abgaben	0,00	0,00	0,00	0,00	0,00	0,00
2.	Zuwendungen und allgemeine Umlagen	0,00	0,00	0,00	0,00	0,00	0,00
3.	sonstige Transfereinzahlungen	0,00	0,00	0,00	0,00	0,00	0,00
4.	öffentlich-rechtliche Entgelte	0,00	0,00	0,00	0,00	0,00	0,00
5.	privatrechtliche Entgelte	0,00	0,00	0,00	0,00	0,00	0,00
6.	Kostenerstattungen und Kostenumlagen	0,00	0,00	0,00	0,00	0,00	0,00
7.	Zinsen und ähnliche Einzahlungen	0,00	0,00	0,00	0,00	0,00	0,00
8.	Einzahlungen aus der Veräußerung geringwertiger Vermögensgegenstände	0,00	0,00	0,00	0,00	0,00	0,00
9.	sonstige haushaltswirksame Einzahlungen	0,00	0,00	0,00	0,00	0,00	0,00
10.	= Summe der Einzahlungen aus lfd. Verwaltungstätigkeit	0,00	0,00	0,00	0,00	0,00	0,00
	Auszahlungen aus lfd. Verwaltungstätigkeit						
11.	Auszahlungen für aktives Personal	0,00	0,00	0,00	0,00	0,00	0,00
12.	Auszahlungen für Versorgung	0,00	0,00	0,00	0,00	0,00	0,00
13.	Auszahlungen für Sach- und Dienstleistungen u.geringwertige Vermögensgegenstände	6.106,96	13.300,00	15.000,00	15.000,00	15.000,00	15.000,00
14.	Zinsen und ähnliche Auszahlungen	0,00	0,00	0,00	0,00	0,00	0,00
15.	Transferauszahlungen	0,00	0,00	0,00	0,00	0,00	0,00
16.	sonstige haushaltswirksame Auszahlungen	632,72	900,00	900,00	900,00	900,00	900,00
17.	= Summe der Auszahlungen aus lfd. Verwaltungstätigkeit	6.739,68	14.200,00	15.900,00	15.900,00	15.900,00	15.900,00
18.	Saldo aus lfd. Verwaltungstätigkeit	-6.739,68	-14.200,00	-15.900,00	-15.900,00	-15.900,00	-15.900,00
	Einzahlungen für Investitionstätigkeit						
19.	Zuwendungen für Investitionstätigkeit	0,00	0,00	0,00	0,00	0,00	0,00
20.	Beiträge u. ä. Entgelte für Investitionstätigkeit	0,00	0,00	0,00	0,00	0,00	0,00
21.	Veräußerung von Sachvermögen	0,00	0,00	0,00	0,00	0,00	0,00
22.	Veräußerung von Finanzvermögensanlagen	0,00	0,00	0,00	0,00	0,00	0,00
23.	sonstige Investitionstätigkeit	0,00	0,00	0,00	0,00	0,00	0,00
24.	= Summe der Einzahlungen für Investitionstätigkeit	0,00	0,00	0,00	0,00	0,00	0,00
	Auszahlungen für Investitionstätigkeit						
25.	Erwerb von Grundstücken und Gebäuden	0,00	0,00	0,00	0,00	0,00	0,00
26.	Baumaßnahmen	0,00	0,00	0,00	0,00	0,00	0,00
27.	Erwerb von beweglichem Sachvermögen	0,00	0,00	0,00	0,00	0,00	0,00
28.	Erwerb von Finanzvermögensanlagen	0,00	0,00	0,00	0,00	0,00	0,00
29.	Aktivierbare Zuwendungen	0,00	0,00	0,00	0,00	0,00	0,00
30.	Sonstige Investitionstätigkeit	0,00	0,00	0,00	0,00	0,00	0,00
31.	= Summe der Auszahlungen für Investitionstätigkeit	0,00	0,00	0,00	0,00	0,00	0,00
32.	Saldo aus Investitionstätigkeit	0,00	0,00	0,00	0,00	0,00	0,00
33.	Finanzmittel-Überschuss/ -Fehlbetrag	-6.739,68	-14.200,00	-15.900,00	-15.900,00	-15.900,00	-15.900,00

Haushaltsplan 2016 - Gemeinde Wietmarschen

Teilfinanzhaushalt Produkt 36610 Einrichtungen der Jugendarbeit							
Wietmarschen							
Nr.	Bezeichnung	Ergebnis 2014	Ansatz 2015	Ansatz 2016	Plan 2017	Plan 2018	Plan 2019
	Ein-, Auszahlungen aus Finanzierungstätigkeit						
34.	Aufnahme von Krediten und inneren Darlehen für Investitionstätigkeit	0,00	0,00	0,00	0,00	0,00	0,00
35.	Tilgung von Krediten u. Rückzahlung von inneren Darlehen f.Investitionstätigkeit	0,00	0,00	0,00	0,00	0,00	0,00
36.	Saldo aus Finanzierungstätigkeit	0,00	0,00	0,00	0,00	0,00	0,00
37.	Finanzmittelveränderung	-6.739,68	-14.200,00	-15.900,00	-15.900,00	-15.900,00	-15.900,00

Haushaltsplan 2016 - Gemeinde Wietmarschen**Produktbeschreibung Produkt 42110 Sportförderung**

Wietmarschen

Produktbereich	42	Sportförderung
Produktgruppe	421	Förderung des Sports
Produkt	42110	Sportförderung

Verantwortliche Person

Martin Osseforth

Kurzbeschreibung

Förderung des Vereins- und Breitensports

Leistungsumfang

Bereitstellung und Unterhaltung von Sportanlagen
Gewährung von Zuschüssen an Vereine und Verbände

Haushaltsplan 2016 - Gemeinde Wietmarschen

Teilergebnishaushalt Produkt 42110 Sportförderung							
Wietmarschen							
Nr.	Bezeichnung	Ergebnis 2014	Ansatz 2015	Ansatz 2016	Plan 2017	Plan 2018	Plan 2019
	Ordentliche Erträge						
1.	Steuern und ähnliche Abgaben	0,00	0,00	0,00	0,00	0,00	0,00
2.	Zuwendungen und allgemeine Umlagen	4.600,00	0,00	0,00	0,00	0,00	0,00
3.	Auflösungserträge aus Sonderposten	0,00	0,00	0,00	0,00	0,00	0,00
4.	sonstige Transfererträge	0,00	0,00	0,00	0,00	0,00	0,00
5.	öffentlich-rechtliche Entgelte	0,00	0,00	0,00	0,00	0,00	0,00
6.	privatrechtliche Entgelte	0,00	0,00	0,00	0,00	0,00	0,00
7.	Kostenerstattungen und Kostenumlagen	0,00	0,00	0,00	0,00	0,00	0,00
8.	Zinsen und ähnliche Finanzerträge	0,00	0,00	0,00	0,00	0,00	0,00
9.	aktivierte Eigenleistungen	0,00	0,00	0,00	0,00	0,00	0,00
10.	Bestandsveränderungen	0,00	0,00	0,00	0,00	0,00	0,00
11.	sonstige ordentliche Erträge	0,00	0,00	0,00	0,00	0,00	0,00
12.	= Summe ordentliche Erträge	4.600,00	0,00	0,00	0,00	0,00	0,00
	Ordentliche Aufwendungen						
13.	Aufwendungen für aktives Personal	0,00	0,00	0,00	0,00	0,00	0,00
14.	Aufwendungen für Versorgung	0,00	0,00	0,00	0,00	0,00	0,00
15.	Aufwendungen für Sach- und Dienstleistungen	0,00	0,00	0,00	0,00	0,00	0,00
16.	Abschreibungen	0,00	0,00	0,00	0,00	0,00	0,00
17.	Zinsen und ähnliche Aufwendungen	0,00	0,00	0,00	0,00	0,00	0,00
18.	Transferaufwendungen	12.012,00	16.000,00	16.000,00	16.000,00	16.000,00	16.000,00
19.	sonstige ordentliche Aufwendungen	0,00	0,00	0,00	0,00	0,00	0,00
20.	= Summe ordentliche Aufwendungen	12.012,00	16.000,00	16.000,00	16.000,00	16.000,00	16.000,00
21.	ordentliches Ergebnis	-7.412,00	-16.000,00	-16.000,00	-16.000,00	-16.000,00	-16.000,00
22.	außerordentliche Erträge	0,00	0,00	0,00	0,00	0,00	0,00
23.	außerordentliche Aufwendungen	0,00	0,00	0,00	0,00	0,00	0,00
24.	außerordentliches Ergebnis	0,00	0,00	0,00	0,00	0,00	0,00
25.	Jahresergebnis	-7.412,00	-16.000,00	-16.000,00	-16.000,00	-16.000,00	-16.000,00
26.	Erträge aus internen Leistungsbeziehungen	0,00	0,00	0,00	0,00	0,00	0,00
27.	Aufwendungen aus internen Leistungsbeziehungen	0,00	0,00	0,00	0,00	0,00	0,00
28.	Saldo aus internen Leistungsbeziehungen	0,00	0,00	0,00	0,00	0,00	0,00
29.	Ergebnis unter Berücksichtigung der internen Leistungsbeziehungen	-7.412,00	-16.000,00	-16.000,00	-16.000,00	-16.000,00	-16.000,00

Haushaltsplan 2016 - Gemeinde Wietmarschen

Teilfinanzhaushalt Produkt 42110 Sportförderung							
Wietmarschen							
Nr.	Bezeichnung	Ergebnis 2014	Ansatz 2015	Ansatz 2016	Plan 2017	Plan 2018	Plan 2019
	Einzahlungen aus laufender Verwaltungstätigkeit						
1.	Steuern und ähnliche Abgaben	0,00	0,00	0,00	0,00	0,00	0,00
2.	Zuwendungen und allgemeine Umlagen	4.600,00	0,00	0,00	0,00	0,00	0,00
3.	sonstige Transfereinzahlungen	0,00	0,00	0,00	0,00	0,00	0,00
4.	öffentlich-rechtliche Entgelte	0,00	0,00	0,00	0,00	0,00	0,00
5.	privatrechtliche Entgelte	0,00	0,00	0,00	0,00	0,00	0,00
6.	Kostenerstattungen und Kostenumlagen	0,00	0,00	0,00	0,00	0,00	0,00
7.	Zinsen und ähnliche Einzahlungen	0,00	0,00	0,00	0,00	0,00	0,00
8.	Einzahlungen aus der Veräußerung geringwertiger Vermögensgegenstände	0,00	0,00	0,00	0,00	0,00	0,00
9.	sonstige haushaltswirksame Einzahlungen	0,00	0,00	0,00	0,00	0,00	0,00
10.	= Summe der Einzahlungen aus lfd. Verwaltungstätigkeit	4.600,00	0,00	0,00	0,00	0,00	0,00
	Auszahlungen aus lfd. Verwaltungstätigkeit						
11.	Auszahlungen für aktives Personal	0,00	0,00	0,00	0,00	0,00	0,00
12.	Auszahlungen für Versorgung	0,00	0,00	0,00	0,00	0,00	0,00
13.	Auszahlungen für Sach- und Dienstleistungen u.geringwertige Vermögensgegenstände	0,00	0,00	0,00	0,00	0,00	0,00
14.	Zinsen und ähnliche Auszahlungen	0,00	0,00	0,00	0,00	0,00	0,00
15.	Transferauszahlungen	12.012,00	16.000,00	16.000,00	16.000,00	16.000,00	16.000,00
16.	sonstige haushaltswirksame Auszahlungen	0,00	0,00	0,00	0,00	0,00	0,00
17.	= Summe der Auszahlungen aus lfd. Verwaltungstätigkeit	12.012,00	16.000,00	16.000,00	16.000,00	16.000,00	16.000,00
18.	Saldo aus lfd. Verwaltungstätigkeit	-7.412,00	-16.000,00	-16.000,00	-16.000,00	-16.000,00	-16.000,00
	Einzahlungen für Investitionstätigkeit						
19.	Zuwendungen für Investitionstätigkeit	0,00	0,00	0,00	0,00	0,00	0,00
20.	Beiträge u. ä. Entgelte für Investitionstätigkeit	0,00	0,00	0,00	0,00	0,00	0,00
21.	Veräußerung von Sachvermögen	0,00	0,00	0,00	0,00	0,00	0,00
22.	Veräußerung von Finanzvermögensanlagen	0,00	0,00	0,00	0,00	0,00	0,00
23.	sonstige Investitionstätigkeit	0,00	0,00	0,00	0,00	0,00	0,00
24.	= Summe der Einzahlungen für Investitionstätigkeit	0,00	0,00	0,00	0,00	0,00	0,00
	Auszahlungen für Investitionstätigkeit						
25.	Erwerb von Grundstücken und Gebäuden	0,00	0,00	0,00	0,00	0,00	0,00
26.	Baumaßnahmen	0,00	0,00	0,00	0,00	0,00	0,00
27.	Erwerb von beweglichem Sachvermögen	0,00	0,00	0,00	0,00	0,00	0,00
28.	Erwerb von Finanzvermögensanlagen	0,00	0,00	0,00	0,00	0,00	0,00
29.	Aktivierbare Zuwendungen	45.151,05	14.500,00	12.000,00	12.000,00	12.000,00	12.000,00
30.	Sonstige Investitionstätigkeit	0,00	0,00	0,00	0,00	0,00	0,00
31.	= Summe der Auszahlungen für Investitionstätigkeit	45.151,05	14.500,00	12.000,00	12.000,00	12.000,00	12.000,00
32.	Saldo aus Investitionstätigkeit	-45.151,05	-14.500,00	-12.000,00	-12.000,00	-12.000,00	-12.000,00
33.	Finanzmittel-Überschuss/ -Fehlbetrag	-52.563,05	-30.500,00	-28.000,00	-28.000,00	-28.000,00	-28.000,00

Haushaltsplan 2016 - Gemeinde Wietmarschen

Teilfinanzhaushalt Produkt 42110 Sportförderung							
Wietmarschen							
Nr.	Bezeichnung	Ergebnis 2014	Ansatz 2015	Ansatz 2016	Plan 2017	Plan 2018	Plan 2019
	Ein-, Auszahlungen aus Finanzierungstätigkeit						
34.	Aufnahme von Krediten und inneren Darlehen für Investitionstätigkeit	0,00	0,00	0,00	0,00	0,00	0,00
35.	Tilgung von Krediten u. Rückzahlung von inneren Darlehen f.Investitionstätigkeit	0,00	0,00	0,00	0,00	0,00	0,00
36.	Saldo aus Finanzierungstätigkeit	0,00	0,00	0,00	0,00	0,00	0,00
37.	Finanzmittelveränderung	-52.563,05	-30.500,00	-28.000,00	-28.000,00	-28.000,00	-28.000,00

Haushaltsplan 2016 - Gemeinde Wietmarschen

Produktbeschreibung Produkt 54710 Öffentlicher Personennahverkehr		
Wietmarschen		
Produktbereich	54	Verkehrsflächen und -anlagen, ÖPNV
Produktgruppe	547	ÖPNV
Produkt	54710	Öffentlicher Personennahverkehr
Verantwortliche Person		
Martin Osseforth		
Kurzbeschreibung		
Förderung des öffentlichen Personennahverkehrs		
Leistungsumfang		
<ul style="list-style-type: none"> - Erhaltung und Ergänzung bestehender Buslinien - Haltestellenunterhaltung- und Erneuerung - Förderung des Discobus-Projektes "Nachteule" - Förderung des Anruf-Sammel-Taxi-Systems (AST) 		

Haushaltsplan 2016 - Gemeinde Wietmarschen

Teilergebnishaushalt Produkt 54710 Öffentlicher Personennahverkehr							
Wietmarschen							
Nr.	Bezeichnung	Ergebnis 2014	Ansatz 2015	Ansatz 2016	Plan 2017	Plan 2018	Plan 2019
	Ordentliche Erträge						
1.	Steuern und ähnliche Abgaben	0,00	0,00	0,00	0,00	0,00	0,00
2.	Zuwendungen und allgemeine Umlagen	5.056,46	2.500,00	2.500,00	2.500,00	2.500,00	2.500,00
3.	Auflösungserträge aus Sonderposten	0,00	0,00	0,00	0,00	0,00	0,00
4.	sonstige Transfererträge	0,00	0,00	0,00	0,00	0,00	0,00
5.	öffentlich-rechtliche Entgelte	0,00	0,00	0,00	0,00	0,00	0,00
6.	privatrechtliche Entgelte	0,00	0,00	0,00	0,00	0,00	0,00
7.	Kostenerstattungen und Kostenumlagen	0,00	0,00	0,00	0,00	0,00	0,00
8.	Zinsen und ähnliche Finanzerträge	0,00	0,00	0,00	0,00	0,00	0,00
9.	aktivierte Eigenleistungen	0,00	0,00	0,00	0,00	0,00	0,00
10.	Bestandsveränderungen	0,00	0,00	0,00	0,00	0,00	0,00
11.	sonstige ordentliche Erträge	0,00	0,00	0,00	0,00	0,00	0,00
12.	= Summe ordentliche Erträge	5.056,46	2.500,00	2.500,00	2.500,00	2.500,00	2.500,00
	Ordentliche Aufwendungen						
13.	Aufwendungen für aktives Personal	0,00	0,00	0,00	0,00	0,00	0,00
14.	Aufwendungen für Versorgung	0,00	0,00	0,00	0,00	0,00	0,00
15.	Aufwendungen für Sach- und Dienstleistungen	2.761,40	1.700,00	1.700,00	1.700,00	1.700,00	1.700,00
16.	Abschreibungen	0,00	0,00	0,00	0,00	0,00	0,00
17.	Zinsen und ähnliche Aufwendungen	0,00	0,00	0,00	0,00	0,00	0,00
18.	Transferaufwendungen	10.954,31	13.000,00	13.000,00	13.000,00	13.000,00	13.000,00
19.	sonstige ordentliche Aufwendungen	0,00	0,00	0,00	0,00	0,00	0,00
20.	= Summe ordentliche Aufwendungen	13.715,71	14.700,00	14.700,00	14.700,00	14.700,00	14.700,00
21.	ordentliches Ergebnis	-8.659,25	-12.200,00	-12.200,00	-12.200,00	-12.200,00	-12.200,00
22.	außerordentliche Erträge	0,00	0,00	0,00	0,00	0,00	0,00
23.	außerordentliche Aufwendungen	0,00	0,00	0,00	0,00	0,00	0,00
24.	außerordentliches Ergebnis	0,00	0,00	0,00	0,00	0,00	0,00
25.	Jahresergebnis	-8.659,25	-12.200,00	-12.200,00	-12.200,00	-12.200,00	-12.200,00
26.	Erträge aus internen Leistungsbeziehungen	0,00	0,00	0,00	0,00	0,00	0,00
27.	Aufwendungen aus internen Leistungsbeziehungen	0,00	0,00	0,00	0,00	0,00	0,00
28.	Saldo aus internen Leistungsbeziehungen	0,00	0,00	0,00	0,00	0,00	0,00
29.	Ergebnis unter Berücksichtigung der internen Leistungsbeziehungen	-8.659,25	-12.200,00	-12.200,00	-12.200,00	-12.200,00	-12.200,00

Haushaltsplan 2016 - Gemeinde Wietmarschen

Teilfinanzhaushalt Produkt 54710 Öffentlicher Personennahverkehr							
Wietmarschen							
Nr.	Bezeichnung	Ergebnis 2014	Ansatz 2015	Ansatz 2016	Plan 2017	Plan 2018	Plan 2019
	Einzahlungen aus laufender Verwaltungstätigkeit						
1.	Steuern und ähnliche Abgaben	0,00	0,00	0,00	0,00	0,00	0,00
2.	Zuwendungen und allgemeine Umlagen	5.056,46	2.500,00	2.500,00	2.500,00	2.500,00	2.500,00
3.	sonstige Transfereinzahlungen	0,00	0,00	0,00	0,00	0,00	0,00
4.	öffentlich-rechtliche Entgelte	0,00	0,00	0,00	0,00	0,00	0,00
5.	privatrechtliche Entgelte	0,00	0,00	0,00	0,00	0,00	0,00
6.	Kostenerstattungen und Kostenumlagen	0,00	0,00	0,00	0,00	0,00	0,00
7.	Zinsen und ähnliche Einzahlungen	0,00	0,00	0,00	0,00	0,00	0,00
8.	Einzahlungen aus der Veräußerung geringwertiger Vermögensgegenstände	0,00	0,00	0,00	0,00	0,00	0,00
9.	sonstige haushaltswirksame Einzahlungen	0,00	0,00	0,00	0,00	0,00	0,00
10.	= Summe der Einzahlungen aus lfd. Verwaltungstätigkeit	5.056,46	2.500,00	2.500,00	2.500,00	2.500,00	2.500,00
	Auszahlungen aus lfd. Verwaltungstätigkeit						
11.	Auszahlungen für aktives Personal	0,00	0,00	0,00	0,00	0,00	0,00
12.	Auszahlungen für Versorgung	0,00	0,00	0,00	0,00	0,00	0,00
13.	Auszahlungen für Sach- und Dienstleistungen u.geringwertige Vermögensgegenstände	2.448,93	1.700,00	1.700,00	1.700,00	1.700,00	1.700,00
14.	Zinsen und ähnliche Auszahlungen	0,00	0,00	0,00	0,00	0,00	0,00
15.	Transferauszahlungen	10.495,89	13.000,00	13.000,00	13.000,00	13.000,00	13.000,00
16.	sonstige haushaltswirksame Auszahlungen	0,00	0,00	0,00	0,00	0,00	0,00
17.	= Summe der Auszahlungen aus lfd. Verwaltungstätigkeit	12.944,82	14.700,00	14.700,00	14.700,00	14.700,00	14.700,00
18.	Saldo aus lfd. Verwaltungstätigkeit	-7.888,36	-12.200,00	-12.200,00	-12.200,00	-12.200,00	-12.200,00
	Einzahlungen für Investitionstätigkeit						
19.	Zuwendungen für Investitionstätigkeit	0,00	0,00	26.000,00	13.000,00	13.000,00	13.000,00
20.	Beiträge u. ä. Entgelte für Investitionstätigkeit	0,00	0,00	0,00	0,00	0,00	0,00
21.	Veräußerung von Sachvermögen	0,00	0,00	0,00	0,00	0,00	0,00
22.	Veräußerung von Finanzvermögensanlagen	0,00	0,00	0,00	0,00	0,00	0,00
23.	sonstige Investitionstätigkeit	0,00	0,00	0,00	0,00	0,00	0,00
24.	= Summe der Einzahlungen für Investitionstätigkeit	0,00	0,00	26.000,00	13.000,00	13.000,00	13.000,00
	Auszahlungen für Investitionstätigkeit						
25.	Erwerb von Grundstücken und Gebäuden	0,00	0,00	0,00	0,00	0,00	0,00
26.	Baumaßnahmen	0,00	0,00	0,00	0,00	0,00	0,00
27.	Erwerb von beweglichem Sachvermögen	0,00	0,00	26.000,00	0,00	0,00	0,00
28.	Erwerb von Finanzvermögensanlagen	0,00	0,00	0,00	0,00	0,00	0,00
29.	Aktivierbare Zuwendungen	0,00	0,00	0,00	0,00	0,00	0,00
30.	Sonstige Investitionstätigkeit	0,00	0,00	0,00	0,00	0,00	0,00
31.	= Summe der Auszahlungen für Investitionstätigkeit	0,00	0,00	26.000,00	0,00	0,00	0,00
32.	Saldo aus Investitionstätigkeit	0,00	0,00	0,00	13.000,00	13.000,00	13.000,00
33.	Finanzmittel-Überschuss/ -Fehlbetrag	-7.888,36	-12.200,00	-12.200,00	800,00	800,00	800,00

Haushaltsplan 2016 - Gemeinde Wietmarschen

Teilfinanzhaushalt Produkt 54710 Öffentlicher Personennahverkehr							
Wietmarschen							
Nr.	Bezeichnung	Ergebnis 2014	Ansatz 2015	Ansatz 2016	Plan 2017	Plan 2018	Plan 2019
	Ein-, Auszahlungen aus Finanzierungstätigkeit						
34.	Aufnahme von Krediten und inneren Darlehen für Investitionstätigkeit	0,00	0,00	0,00	0,00	0,00	0,00
35.	Tilgung von Krediten u. Rückzahlung von inneren Darlehen f.Investitionstätigkeit	0,00	0,00	0,00	0,00	0,00	0,00
36.	Saldo aus Finanzierungstätigkeit	0,00	0,00	0,00	0,00	0,00	0,00
37.	Finanzmittelveränderung	-7.888,36	-12.200,00	-12.200,00	800,00	800,00	800,00

Haushaltsplan 2016 - Gemeinde Wietmarschen

Produktbeschreibung Produkt 57110 Wirtschaftsförderung

Wietmarschen

Produktbereich	57	Wirtschaft und Tourismus
Produktgruppe	571	Wirtschaftsförderung
Produkt	57110	Wirtschaftsförderung

Verantwortliche Person

Martin Osseforth

Kurzbeschreibung

Standortvermarktung der Gewerbegebiete
Bestandspflege der örtlichen Unternehmen

Leistungsumfang

Standortmarketing der beiden Gewerbegebiete in Wietmarschen und Lohne
Besuch der örtlichen Betriebe, Ansprechpartner für Betriebe

Haushaltsplan 2016 - Gemeinde Wietmarschen

Teilergebnishaushalt Produkt 57110 Wirtschaftsförderung							
Wietmarschen							
Nr.	Bezeichnung	Ergebnis 2014	Ansatz 2015	Ansatz 2016	Plan 2017	Plan 2018	Plan 2019
	Ordentliche Erträge						
1.	Steuern und ähnliche Abgaben	0,00	0,00	0,00	0,00	0,00	0,00
2.	Zuwendungen und allgemeine Umlagen	0,00	0,00	0,00	0,00	0,00	0,00
3.	Auflösungserträge aus Sonderposten	0,00	0,00	0,00	0,00	0,00	0,00
4.	sonstige Transfererträge	0,00	0,00	0,00	0,00	0,00	0,00
5.	öffentlich-rechtliche Entgelte	0,00	0,00	0,00	0,00	0,00	0,00
6.	privatrechtliche Entgelte	493,63	0,00	0,00	0,00	0,00	0,00
7.	Kostenerstattungen und Kostenumlagen	0,00	0,00	0,00	0,00	0,00	0,00
8.	Zinsen und ähnliche Finanzerträge	0,00	0,00	0,00	0,00	0,00	0,00
9.	aktivierte Eigenleistungen	0,00	0,00	0,00	0,00	0,00	0,00
10.	Bestandsveränderungen	0,00	0,00	0,00	0,00	0,00	0,00
11.	sonstige ordentliche Erträge	0,00	0,00	0,00	0,00	0,00	0,00
12.	= Summe ordentliche Erträge	493,63	0,00	0,00	0,00	0,00	0,00
	Ordentliche Aufwendungen						
13.	Aufwendungen für aktives Personal	7.279,19	12.700,00	13.000,00	13.000,00	13.000,00	13.000,00
14.	Aufwendungen für Versorgung	0,00	0,00	0,00	0,00	0,00	0,00
15.	Aufwendungen für Sach- und Dienstleistungen	3.200,10	6.500,00	6.500,00	6.500,00	6.500,00	6.500,00
16.	Abschreibungen	0,00	0,00	0,00	0,00	0,00	0,00
17.	Zinsen und ähnliche Aufwendungen	0,00	0,00	0,00	0,00	0,00	0,00
18.	Transferaufwendungen	1.000,00	800,00	800,00	800,00	800,00	800,00
19.	sonstige ordentliche Aufwendungen	2.361,69	0,00	0,00	0,00	0,00	0,00
20.	= Summe ordentliche Aufwendungen	13.840,98	20.000,00	20.300,00	20.300,00	20.300,00	20.300,00
21.	ordentliches Ergebnis	-13.347,35	-20.000,00	-20.300,00	-20.300,00	-20.300,00	-20.300,00
22.	außerordentliche Erträge	0,00	0,00	0,00	0,00	0,00	0,00
23.	außerordentliche Aufwendungen	0,00	0,00	0,00	0,00	0,00	0,00
24.	außerordentliches Ergebnis	0,00	0,00	0,00	0,00	0,00	0,00
25.	Jahresergebnis	-13.347,35	-20.000,00	-20.300,00	-20.300,00	-20.300,00	-20.300,00
26.	Erträge aus internen Leistungsbeziehungen	0,00	0,00	0,00	0,00	0,00	0,00
27.	Aufwendungen aus internen Leistungsbeziehungen	0,00	0,00	0,00	0,00	0,00	0,00
28.	Saldo aus internen Leistungsbeziehungen	0,00	0,00	0,00	0,00	0,00	0,00
29.	Ergebnis unter Berücksichtigung der internen Leistungsbeziehungen	-13.347,35	-20.000,00	-20.300,00	-20.300,00	-20.300,00	-20.300,00

Haushaltsplan 2016 - Gemeinde Wietmarschen

Teilfinanzhaushalt Produkt 57110 Wirtschaftsförderung							
Wietmarschen							
Nr.	Bezeichnung	Ergebnis 2014	Ansatz 2015	Ansatz 2016	Plan 2017	Plan 2018	Plan 2019
	Einzahlungen aus laufender Verwaltungstätigkeit						
1.	Steuern und ähnliche Abgaben	0,00	0,00	0,00	0,00	0,00	0,00
2.	Zuwendungen und allgemeine Umlagen	0,00	0,00	0,00	0,00	0,00	0,00
3.	sonstige Transfereinzahlungen	0,00	0,00	0,00	0,00	0,00	0,00
4.	öffentlich-rechtliche Entgelte	0,00	0,00	0,00	0,00	0,00	0,00
5.	privatrechtliche Entgelte	493,63	0,00	0,00	0,00	0,00	0,00
6.	Kostenerstattungen und Kostenumlagen	0,00	0,00	0,00	0,00	0,00	0,00
7.	Zinsen und ähnliche Einzahlungen	0,00	0,00	0,00	0,00	0,00	0,00
8.	Einzahlungen aus der Veräußerung geringwertiger Vermögensgegenstände	0,00	0,00	0,00	0,00	0,00	0,00
9.	sonstige haushaltswirksame Einzahlungen	0,00	0,00	0,00	0,00	0,00	0,00
10.	= Summe der Einzahlungen aus lfd. Verwaltungstätigkeit	493,63	0,00	0,00	0,00	0,00	0,00
	Auszahlungen aus lfd. Verwaltungstätigkeit						
11.	Auszahlungen für aktives Personal	7.197,52	12.000,00	12.300,00	12.300,00	12.300,00	12.300,00
12.	Auszahlungen für Versorgung	0,00	0,00	0,00	0,00	0,00	0,00
13.	Auszahlungen für Sach- und Dienstleistungen u.geringwertige Vermögensgegenstände	3.204,89	6.500,00	6.500,00	6.500,00	6.500,00	6.500,00
14.	Zinsen und ähnliche Auszahlungen	0,00	0,00	0,00	0,00	0,00	0,00
15.	Transferauszahlungen	1.000,00	800,00	800,00	800,00	800,00	800,00
16.	sonstige haushaltswirksame Auszahlungen	1.390,36	0,00	0,00	0,00	0,00	0,00
17.	= Summe der Auszahlungen aus lfd. Verwaltungstätigkeit	12.792,77	19.300,00	19.600,00	19.600,00	19.600,00	19.600,00
18.	Saldo aus lfd. Verwaltungstätigkeit	-12.299,14	-19.300,00	-19.600,00	-19.600,00	-19.600,00	-19.600,00
	Einzahlungen für Investitionstätigkeit						
19.	Zuwendungen für Investitionstätigkeit	0,00	0,00	0,00	0,00	0,00	0,00
20.	Beiträge u. ä. Entgelte für Investitionstätigkeit	0,00	0,00	0,00	0,00	0,00	0,00
21.	Veräußerung von Sachvermögen	0,00	0,00	0,00	0,00	0,00	0,00
22.	Veräußerung von Finanzvermögensanlagen	0,00	0,00	0,00	0,00	0,00	0,00
23.	sonstige Investitionstätigkeit	0,00	0,00	0,00	0,00	0,00	0,00
24.	= Summe der Einzahlungen für Investitionstätigkeit	0,00	0,00	0,00	0,00	0,00	0,00
	Auszahlungen für Investitionstätigkeit						
25.	Erwerb von Grundstücken und Gebäuden	0,00	0,00	0,00	0,00	0,00	0,00
26.	Baumaßnahmen	0,00	0,00	0,00	0,00	0,00	0,00
27.	Erwerb von beweglichem Sachvermögen	0,00	0,00	0,00	0,00	0,00	0,00
28.	Erwerb von Finanzvermögensanlagen	0,00	0,00	0,00	0,00	0,00	0,00
29.	Aktivierbare Zuwendungen	59.471,00	30.000,00	25.000,00	25.000,00	25.000,00	25.000,00
30.	Sonstige Investitionstätigkeit	0,00	0,00	0,00	0,00	0,00	0,00
31.	= Summe der Auszahlungen für Investitionstätigkeit	59.471,00	30.000,00	25.000,00	25.000,00	25.000,00	25.000,00
32.	Saldo aus Investitionstätigkeit	-59.471,00	-30.000,00	-25.000,00	-25.000,00	-25.000,00	-25.000,00
33.	Finanzmittel-Überschuss/ -Fehlbetrag	-71.770,14	-49.300,00	-44.600,00	-44.600,00	-44.600,00	-44.600,00

Haushaltsplan 2016 - Gemeinde Wietmarschen

Teilfinanzhaushalt Produkt 57110 Wirtschaftsförderung							
Wietmarschen							
Nr.	Bezeichnung	Ergebnis 2014	Ansatz 2015	Ansatz 2016	Plan 2017	Plan 2018	Plan 2019
	Ein-, Auszahlungen aus Finanzierungstätigkeit						
34.	Aufnahme von Krediten und inneren Darlehen für Investitionstätigkeit	0,00	0,00	0,00	0,00	0,00	0,00
35.	Tilgung von Krediten u. Rückzahlung von inneren Darlehen f.Investitionstätigkeit	0,00	0,00	0,00	0,00	0,00	0,00
36.	Saldo aus Finanzierungstätigkeit	0,00	0,00	0,00	0,00	0,00	0,00
37.	Finanzmittelveränderung	-71.770,14	-49.300,00	-44.600,00	-44.600,00	-44.600,00	-44.600,00

Haushaltsplan 2016 - Gemeinde Wietmarschen

Produktbeschreibung Produkt 57330 Sonstige allgemeine Einrichtungen u. Unternehmen

Wietmarschen

Produktbereich	57	Wirtschaft und Tourismus
Produktgruppe	573	Allgemeine Einrichtungen und Unternehmen
Produkt	57330	Sonstige allgemeine Einrichtungen u. Unternehmen

Verantwortliche Person

Martin Osseforth

Kurzbeschreibung

Unterhaltung öffentlicher Einrichtungen und die Einrichtung privatrechtlicher Unternehmen

Leistungsumfang

- Unterhaltung und Betrieb der Mehrzweckhalle im Ortsteil Fächtenfeld sowie des Dorfgemeinschaftshauses im Ortsteil Nordlohne
- Kostenverrechnung auf die Eigengesellschaften der Gemeinde Wietmarschen

Haushaltsplan 2016 - Gemeinde Wietmarschen

Teilergebnishaushalt Produkt 57330 Sonstige allgemeine Einrichtungen u. Unternehmen							
Wietmarschen							
Nr.	Bezeichnung	Ergebnis 2014	Ansatz 2015	Ansatz 2016	Plan 2017	Plan 2018	Plan 2019
	Ordentliche Erträge						
1.	Steuern und ähnliche Abgaben	0,00	0,00	0,00	0,00	0,00	0,00
2.	Zuwendungen und allgemeine Umlagen	5.823,59	2.000,00	2.000,00	2.000,00	2.000,00	2.000,00
3.	Auflösungserträge aus Sonderposten	0,00	0,00	0,00	0,00	0,00	0,00
4.	sonstige Transfererträge	0,00	0,00	0,00	0,00	0,00	0,00
5.	öffentlich-rechtliche Entgelte	326,32	1.000,00	300,00	300,00	300,00	300,00
6.	privatrechtliche Entgelte	280,08	0,00	0,00	0,00	0,00	0,00
7.	Kostenerstattungen und Kostenumlagen	101.260,36	27.000,00	27.000,00	27.000,00	27.000,00	27.000,00
8.	Zinsen und ähnliche Finanzerträge	0,00	0,00	0,00	0,00	0,00	0,00
9.	aktivierte Eigenleistungen	0,00	0,00	0,00	0,00	0,00	0,00
10.	Bestandsveränderungen	0,00	0,00	0,00	0,00	0,00	0,00
11.	sonstige ordentliche Erträge	0,00	0,00	0,00	0,00	0,00	0,00
12.	= Summe ordentliche Erträge	107.690,35	30.000,00	29.300,00	29.300,00	29.300,00	29.300,00
	Ordentliche Aufwendungen						
13.	Aufwendungen für aktives Personal	99.244,14	104.400,00	108.900,00	108.900,00	108.900,00	108.900,00
14.	Aufwendungen für Versorgung	861,48	0,00	0,00	0,00	0,00	0,00
15.	Aufwendungen für Sach- und Dienstleistungen	25.411,19	33.300,00	31.300,00	31.300,00	31.300,00	31.300,00
16.	Abschreibungen	0,00	0,00	0,00	0,00	0,00	0,00
17.	Zinsen und ähnliche Aufwendungen	0,00	0,00	0,00	0,00	0,00	0,00
18.	Transferaufwendungen	61.605,81	65.000,00	65.000,00	65.000,00	65.000,00	65.000,00
19.	sonstige ordentliche Aufwendungen	446,74	300,00	300,00	300,00	300,00	300,00
20.	= Summe ordentliche Aufwendungen	187.569,36	203.000,00	205.500,00	205.500,00	205.500,00	205.500,00
21.	ordentliches Ergebnis	-79.879,01	-173.000,00	-176.200,00	-176.200,00	-176.200,00	-176.200,00
22.	außerordentliche Erträge	0,00	0,00	0,00	0,00	0,00	0,00
23.	außerordentliche Aufwendungen	0,00	0,00	0,00	0,00	0,00	0,00
24.	außerordentliches Ergebnis	0,00	0,00	0,00	0,00	0,00	0,00
25.	Jahresergebnis	-79.879,01	-173.000,00	-176.200,00	-176.200,00	-176.200,00	-176.200,00
26.	Erträge aus internen Leistungsbeziehungen	0,00	0,00	0,00	0,00	0,00	0,00
27.	Aufwendungen aus internen Leistungsbeziehungen	0,00	0,00	0,00	0,00	0,00	0,00
28.	Saldo aus internen Leistungsbeziehungen	0,00	0,00	0,00	0,00	0,00	0,00
29.	Ergebnis unter Berücksichtigung der internen Leistungsbeziehungen	-79.879,01	-173.000,00	-176.200,00	-176.200,00	-176.200,00	-176.200,00

Haushaltsplan 2016 - Gemeinde Wietmarschen

Teilfinanzhaushalt Produkt 57330 Sonstige allgemeine Einrichtungen u. Unternehmen							
Wietmarschen							
Nr.	Bezeichnung	Ergebnis 2014	Ansatz 2015	Ansatz 2016	Plan 2017	Plan 2018	Plan 2019
	Einzahlungen aus laufender Verwaltungstätigkeit						
1.	Steuern und ähnliche Abgaben	0,00	0,00	0,00	0,00	0,00	0,00
2.	Zuwendungen und allgemeine Umlagen	4.300,94	2.000,00	2.000,00	2.000,00	2.000,00	2.000,00
3.	sonstige Transfereinzahlungen	0,00	0,00	0,00	0,00	0,00	0,00
4.	öffentlich-rechtliche Entgelte	395,12	1.000,00	300,00	300,00	300,00	300,00
5.	privatrechtliche Entgelte	554,72	0,00	0,00	0,00	0,00	0,00
6.	Kostenerstattungen und Kostenumlagen	101.494,68	27.000,00	27.000,00	27.000,00	27.000,00	27.000,00
7.	Zinsen und ähnliche Einzahlungen	0,00	0,00	0,00	0,00	0,00	0,00
8.	Einzahlungen aus der Veräußerung geringwertiger Vermögensgegenstände	0,00	0,00	0,00	0,00	0,00	0,00
9.	sonstige haushaltswirksame Einzahlungen	0,00	0,00	0,00	0,00	0,00	0,00
10.	= Summe der Einzahlungen aus lfd. Verwaltungstätigkeit	106.745,46	30.000,00	29.300,00	29.300,00	29.300,00	29.300,00
	Auszahlungen aus lfd. Verwaltungstätigkeit						
11.	Auszahlungen für aktives Personal	99.124,29	103.800,00	108.300,00	108.300,00	108.300,00	108.300,00
12.	Auszahlungen für Versorgung	861,48	0,00	0,00	0,00	0,00	0,00
13.	Auszahlungen für Sach- und Dienstleistungen u.geringwertige Vermögensgegenstände	35.287,83	33.300,00	31.300,00	31.300,00	31.300,00	31.300,00
14.	Zinsen und ähnliche Auszahlungen	0,00	0,00	0,00	0,00	0,00	0,00
15.	Transferauszahlungen	92.379,78	65.000,00	65.000,00	65.000,00	65.000,00	65.000,00
16.	sonstige haushaltswirksame Auszahlungen	487,02	300,00	300,00	300,00	300,00	300,00
17.	= Summe der Auszahlungen aus lfd. Verwaltungstätigkeit	228.140,40	202.400,00	204.900,00	204.900,00	204.900,00	204.900,00
18.	Saldo aus lfd. Verwaltungstätigkeit	-121.394,94	-172.400,00	-175.600,00	-175.600,00	-175.600,00	-175.600,00
	Einzahlungen für Investitionstätigkeit						
19.	Zuwendungen für Investitionstätigkeit	38.792,23	0,00	0,00	0,00	0,00	0,00
20.	Beiträge u. ä. Entgelte für Investitionstätigkeit	0,00	0,00	0,00	0,00	0,00	0,00
21.	Veräußerung von Sachvermögen	0,00	0,00	0,00	0,00	0,00	0,00
22.	Veräußerung von Finanzvermögensanlagen	24.671,12	0,00	0,00	0,00	0,00	0,00
23.	sonstige Investitionstätigkeit	0,00	0,00	0,00	0,00	0,00	0,00
24.	= Summe der Einzahlungen für Investitionstätigkeit	63.463,35	0,00	0,00	0,00	0,00	0,00
	Auszahlungen für Investitionstätigkeit						
25.	Erwerb von Grundstücken und Gebäuden	0,00	0,00	0,00	0,00	0,00	0,00
26.	Baumaßnahmen	35.537,48	0,00	0,00	0,00	0,00	0,00
27.	Erwerb von beweglichem Sachvermögen	3.246,33	0,00	4.000,00	4.000,00	4.000,00	4.000,00
28.	Erwerb von Finanzvermögensanlagen	59.500,00	25.000,00	0,00	0,00	0,00	0,00
29.	Aktivierbare Zuwendungen	0,00	0,00	0,00	0,00	0,00	0,00
30.	Sonstige Investitionstätigkeit	0,00	0,00	0,00	0,00	0,00	0,00
31.	= Summe der Auszahlungen für Investitionstätigkeit	98.283,81	25.000,00	4.000,00	4.000,00	4.000,00	4.000,00
32.	Saldo aus Investitionstätigkeit	-34.820,46	-25.000,00	-4.000,00	-4.000,00	-4.000,00	-4.000,00
33.	Finanzmittel-Überschuss/ -Fehlbetrag	-156.215,40	-197.400,00	-179.600,00	-179.600,00	-179.600,00	-179.600,00

Haushaltsplan 2016 - Gemeinde Wietmarschen

Teilfinanzhaushalt Produkt 57330 Sonstige allgemeine Einrichtungen u. Unternehmen							
Wietmarschen							
Nr.	Bezeichnung	Ergebnis 2014	Ansatz 2015	Ansatz 2016	Plan 2017	Plan 2018	Plan 2019
	Ein-, Auszahlungen aus Finanzierungstätigkeit						
34.	Aufnahme von Krediten und inneren Darlehen für Investitionstätigkeit	0,00	0,00	0,00	0,00	0,00	0,00
35.	Tilgung von Krediten u. Rückzahlung von inneren Darlehen f. Investitionstätigkeit	0,00	0,00	0,00	0,00	0,00	0,00
36.	Saldo aus Finanzierungstätigkeit	0,00	0,00	0,00	0,00	0,00	0,00
37.	Finanzmittelveränderung	-156.215,40	-197.400,00	-179.600,00	-179.600,00	-179.600,00	-179.600,00

Haushaltsplan 2016 - Gemeinde Wietmarschen

Produktbeschreibung Produkt 61110 Steuern, allgemeine Zuweisungen, allgemeine Umlagen		
Wietmarschen		
Produktbereich	61	Allgemeine Finanzwirtschaft
Produktgruppe	611	Steuern, allgemeine Zuweisungen, allgemeine Umlage
Produkt	61110	Steuern, allgemeine Zuweisungen, allgemeine Umlagen
Verantwortliche Person		
Martin Osseforth		
Kurzbeschreibung		
Erträge aus Realsteuern, sonstigen Steuern und Zuweisungen, Aufwendungen für Umlagen aus v.g. Erträgen		
Leistungsumfang		
Erträge aus Grundsteuer, Gewerbesteuer, Einkommenssteuer, Umsatzsteuer, Vergnügungssteuer und Hundesteuer, Schlüsselzuweisungen vom Land, Aufwendungen für Gewerbesteuerumlage und Kreisumlage		

Haushaltsplan 2016 - Gemeinde Wietmarschen

Teilergebnishaushalt Produkt 61110 Steuern, allgemeine Zuweisungen, allgemeine Umlagen							
Wietmarschen							
Nr.	Bezeichnung	Ergebnis 2014	Ansatz 2015	Ansatz 2016	Plan 2017	Plan 2018	Plan 2019
	Ordentliche Erträge						
1.	Steuern und ähnliche Abgaben	9.219.774,54	9.415.000,00	9.770.000,00	10.000.000,00	10.040.000,00	10.170.000,00
2.	Zuwendungen und allgemeine Umlagen	1.943.168,00	2.130.000,00	2.215.000,00	2.215.000,00	2.215.000,00	2.215.000,00
3.	Auflösungserträge aus Sonderposten	0,00	0,00	0,00	0,00	0,00	0,00
4.	sonstige Transfererträge	0,00	0,00	0,00	0,00	0,00	0,00
5.	öffentlich-rechtliche Entgelte	0,00	0,00	0,00	0,00	0,00	0,00
6.	privatrechtliche Entgelte	0,00	0,00	0,00	0,00	0,00	0,00
7.	Kostenerstattungen und Kostenumlagen	0,00	0,00	0,00	0,00	0,00	0,00
8.	Zinsen und ähnliche Finanzerträge	33.439,25	10.000,00	10.000,00	10.000,00	10.000,00	10.000,00
9.	aktivierte Eigenleistungen	0,00	0,00	0,00	0,00	0,00	0,00
10.	Bestandsveränderungen	0,00	0,00	0,00	0,00	0,00	0,00
11.	sonstige ordentliche Erträge	395,19	0,00	0,00	0,00	0,00	0,00
12.	= Summe ordentliche Erträge	11.196.776,98	11.555.000,00	11.995.000,00	12.225.000,00	12.265.000,00	12.395.000,00
	Ordentliche Aufwendungen						
13.	Aufwendungen für aktives Personal	0,00	0,00	0,00	0,00	0,00	0,00
14.	Aufwendungen für Versorgung	0,00	0,00	0,00	0,00	0,00	0,00
15.	Aufwendungen für Sach- und Dienstleistungen	0,00	0,00	0,00	0,00	0,00	0,00
16.	Abschreibungen	494,66	0,00	0,00	0,00	0,00	0,00
17.	Zinsen und ähnliche Aufwendungen	27.939,63	5.000,00	5.000,00	5.000,00	5.000,00	5.000,00
18.	Transferaufwendungen	5.740.471,56	5.772.000,00	5.817.000,00	5.972.000,00	5.972.000,00	5.992.000,00
19.	sonstige ordentliche Aufwendungen	0,00	0,00	0,00	0,00	0,00	0,00
20.	= Summe ordentliche Aufwendungen	5.768.905,85	5.777.000,00	5.822.000,00	5.977.000,00	5.977.000,00	5.997.000,00
21.	ordentliches Ergebnis	5.427.871,13	5.778.000,00	6.173.000,00	6.248.000,00	6.288.000,00	6.398.000,00
22.	außerordentliche Erträge	0,00	0,00	0,00	0,00	0,00	0,00
23.	außerordentliche Aufwendungen	0,00	0,00	0,00	0,00	0,00	0,00
24.	außerordentliches Ergebnis	0,00	0,00	0,00	0,00	0,00	0,00
25.	Jahresergebnis	5.427.871,13	5.778.000,00	6.173.000,00	6.248.000,00	6.288.000,00	6.398.000,00
26.	Erträge aus internen Leistungsbeziehungen	0,00	0,00	0,00	0,00	0,00	0,00
27.	Aufwendungen aus internen Leistungsbeziehungen	0,00	0,00	0,00	0,00	0,00	0,00
28.	Saldo aus internen Leistungsbeziehungen	0,00	0,00	0,00	0,00	0,00	0,00
29.	Ergebnis unter Berücksichtigung der internen Leistungsbeziehungen	5.427.871,13	5.778.000,00	6.173.000,00	6.248.000,00	6.288.000,00	6.398.000,00

Haushaltsplan 2016 - Gemeinde Wietmarschen

Teilfinanzhaushalt Produkt 61110 Steuern, allgemeine Zuweisungen, allgemeine Umlagen							
Wietmarschen							
Nr.	Bezeichnung	Ergebnis 2014	Ansatz 2015	Ansatz 2016	Plan 2017	Plan 2018	Plan 2019
	Einzahlungen aus laufender Verwaltungstätigkeit						
1.	Steuern und ähnliche Abgaben	9.179.898,57	9.415.000,00	9.770.000,00	10.000.000,00	10.040.000,00	10.170.000,00
2.	Zuwendungen und allgemeine Umlagen	1.943.168,00	2.130.000,00	2.215.000,00	2.215.000,00	2.215.000,00	2.215.000,00
3.	sonstige Transfereinzahlungen	0,00	0,00	0,00	0,00	0,00	0,00
4.	öffentlich-rechtliche Entgelte	0,00	0,00	0,00	0,00	0,00	0,00
5.	privatrechtliche Entgelte	0,00	0,00	0,00	0,00	0,00	0,00
6.	Kostenerstattungen und Kostenumlagen	0,00	0,00	0,00	0,00	0,00	0,00
7.	Zinsen und ähnliche Einzahlungen	29.411,75	10.000,00	10.000,00	10.000,00	10.000,00	10.000,00
8.	Einzahlungen aus der Veräußerung geringwertiger Vermögensgegenstände	0,00	0,00	0,00	0,00	0,00	0,00
9.	sonstige haushaltswirksame Einzahlungen	395,19	0,00	0,00	0,00	0,00	0,00
10.	= Summe der Einzahlungen aus lfd. Verwaltungstätigkeit	11.152.873,51	11.555.000,00	11.995.000,00	12.225.000,00	12.265.000,00	12.395.000,00
	Auszahlungen aus lfd. Verwaltungstätigkeit						
11.	Auszahlungen für aktives Personal	0,00	0,00	0,00	0,00	0,00	0,00
12.	Auszahlungen für Versorgung	0,00	0,00	0,00	0,00	0,00	0,00
13.	Auszahlungen für Sach- und Dienstleistungen u.geringwertige Vermögensgegenstände	0,00	0,00	0,00	0,00	0,00	0,00
14.	Zinsen und ähnliche Auszahlungen	27.166,85	5.000,00	5.000,00	5.000,00	5.000,00	5.000,00
15.	Transferauszahlungen	5.807.719,56	5.772.000,00	5.817.000,00	5.972.000,00	5.972.000,00	5.992.000,00
16.	sonstige haushaltswirksame Auszahlungen	0,00	0,00	0,00	0,00	0,00	0,00
17.	= Summe der Auszahlungen aus lfd. Verwaltungstätigkeit	5.834.886,41	5.777.000,00	5.822.000,00	5.977.000,00	5.977.000,00	5.997.000,00
18.	Saldo aus lfd. Verwaltungstätigkeit	5.317.987,10	5.778.000,00	6.173.000,00	6.248.000,00	6.288.000,00	6.398.000,00
	Einzahlungen für Investitionstätigkeit						
19.	Zuwendungen für Investitionstätigkeit	0,00	0,00	0,00	0,00	0,00	0,00
20.	Beiträge u. ä. Entgelte für Investitionstätigkeit	0,00	0,00	0,00	0,00	0,00	0,00
21.	Veräußerung von Sachvermögen	0,00	0,00	0,00	0,00	0,00	0,00
22.	Veräußerung von Finanzvermögensanlagen	0,00	0,00	0,00	0,00	0,00	0,00
23.	sonstige Investitionstätigkeit	0,00	0,00	0,00	0,00	0,00	0,00
24.	= Summe der Einzahlungen für Investitionstätigkeit	0,00	0,00	0,00	0,00	0,00	0,00
	Auszahlungen für Investitionstätigkeit						
25.	Erwerb von Grundstücken und Gebäuden	0,00	0,00	0,00	0,00	0,00	0,00
26.	Baumaßnahmen	0,00	0,00	0,00	0,00	0,00	0,00
27.	Erwerb von beweglichem Sachvermögen	0,00	0,00	0,00	0,00	0,00	0,00
28.	Erwerb von Finanzvermögensanlagen	0,00	0,00	0,00	0,00	0,00	0,00
29.	Aktivierbare Zuwendungen	0,00	0,00	0,00	0,00	0,00	0,00
30.	Sonstige Investitionstätigkeit	0,00	0,00	0,00	0,00	0,00	0,00
31.	= Summe der Auszahlungen für Investitionstätigkeit	0,00	0,00	0,00	0,00	0,00	0,00
32.	Saldo aus Investitionstätigkeit	0,00	0,00	0,00	0,00	0,00	0,00
33.	Finanzmittel-Überschuss/ -Fehlbetrag	5.317.987,10	5.778.000,00	6.173.000,00	6.248.000,00	6.288.000,00	6.398.000,00

Haushaltsplan 2016 - Gemeinde Wietmarschen

Teilfinanzhaushalt Produkt 61110 Steuern, allgemeine Zuweisungen, allgemeine Umlagen							
Wietmarschen							
Nr.	Bezeichnung	Ergebnis 2014	Ansatz 2015	Ansatz 2016	Plan 2017	Plan 2018	Plan 2019
	Ein-, Auszahlungen aus Finanzierungstätigkeit						
34.	Aufnahme von Krediten und inneren Darlehen für Investitionstätigkeit	0,00	0,00	0,00	0,00	0,00	0,00
35.	Tilgung von Krediten u. Rückzahlung von inneren Darlehen f.Investitionstätigkeit	0,00	0,00	0,00	0,00	0,00	0,00
36.	Saldo aus Finanzierungstätigkeit	0,00	0,00	0,00	0,00	0,00	0,00
37.	Finanzmittelveränderung	5.317.987,10	5.778.000,00	6.173.000,00	6.248.000,00	6.288.000,00	6.398.000,00

Haushaltsplan 2016 - Gemeinde Wietmarschen

Produktbeschreibung Produkt 61210 Sonstige allgemeine Finanzwirtschaft		
Wietmarschen		
Produktbereich	61	Allgemeine Finanzwirtschaft
Produktgruppe	612	Sonstige allgemeine Finanzwirtschaft
Produkt	61210	Sonstige allgemeine Finanzwirtschaft
Verantwortliche Person		
Martin Osseforth		
Kurzbeschreibung		
Erträge, Aufwendungen und Zahlungen der Finanzwirtschaft		
Leistungsumfang		
Zinserträge, Zinsaufwendungen, Aufnahme und Tilgung von Krediten		

Haushaltsplan 2016 - Gemeinde Wietmarschen

Teilergebnishaushalt Produkt 61210 Sonstige allgemeine Finanzwirtschaft							
Wietmarschen							
Nr.	Bezeichnung	Ergebnis 2014	Ansatz 2015	Ansatz 2016	Plan 2017	Plan 2018	Plan 2019
	Ordentliche Erträge						
1.	Steuern und ähnliche Abgaben	0,00	0,00	0,00	0,00	0,00	0,00
2.	Zuwendungen und allgemeine Umlagen	0,00	0,00	0,00	0,00	0,00	0,00
3.	Auflösungserträge aus Sonderposten	0,00	0,00	0,00	0,00	0,00	0,00
4.	sonstige Transfererträge	0,00	0,00	0,00	0,00	0,00	0,00
5.	öffentlich-rechtliche Entgelte	0,00	0,00	0,00	0,00	0,00	0,00
6.	privatrechtliche Entgelte	0,00	0,00	0,00	0,00	0,00	0,00
7.	Kostenerstattungen und Kostenumlagen	0,00	0,00	0,00	0,00	0,00	0,00
8.	Zinsen und ähnliche Finanzerträge	46.503,11	27.100,00	27.100,00	27.100,00	27.100,00	27.100,00
9.	aktivierte Eigenleistungen	0,00	0,00	0,00	0,00	0,00	0,00
10.	Bestandsveränderungen	0,00	0,00	0,00	0,00	0,00	0,00
11.	sonstige ordentliche Erträge	0,00	0,00	0,00	0,00	0,00	0,00
12.	= Summe ordentliche Erträge	46.503,11	27.100,00	27.100,00	27.100,00	27.100,00	27.100,00
	Ordentliche Aufwendungen						
13.	Aufwendungen für aktives Personal	0,00	0,00	0,00	0,00	0,00	0,00
14.	Aufwendungen für Versorgung	0,00	0,00	0,00	0,00	0,00	0,00
15.	Aufwendungen für Sach- und Dienstleistungen	0,00	0,00	0,00	0,00	0,00	0,00
16.	Abschreibungen	0,00	0,00	0,00	0,00	0,00	0,00
17.	Zinsen und ähnliche Aufwendungen	201.077,43	217.500,00	207.500,00	207.500,00	207.500,00	207.500,00
18.	Transferaufwendungen	0,00	0,00	0,00	0,00	0,00	0,00
19.	sonstige ordentliche Aufwendungen	0,00	100,00	100,00	0,00	0,00	0,00
20.	= Summe ordentliche Aufwendungen	201.077,43	217.600,00	207.600,00	207.500,00	207.500,00	207.500,00
21.	ordentliches Ergebnis	-154.574,32	-190.500,00	-180.500,00	-180.400,00	-180.400,00	-180.400,00
22.	außerordentliche Erträge	0,00	0,00	0,00	0,00	0,00	0,00
23.	außerordentliche Aufwendungen	0,00	0,00	0,00	0,00	0,00	0,00
24.	außerordentliches Ergebnis	0,00	0,00	0,00	0,00	0,00	0,00
25.	Jahresergebnis	-154.574,32	-190.500,00	-180.500,00	-180.400,00	-180.400,00	-180.400,00
26.	Erträge aus internen Leistungsbeziehungen	0,00	0,00	0,00	0,00	0,00	0,00
27.	Aufwendungen aus internen Leistungsbeziehungen	0,00	0,00	0,00	0,00	0,00	0,00
28.	Saldo aus internen Leistungsbeziehungen	0,00	0,00	0,00	0,00	0,00	0,00
29.	Ergebnis unter Berücksichtigung der internen Leistungsbeziehungen	-154.574,32	-190.500,00	-180.500,00	-180.400,00	-180.400,00	-180.400,00

Haushaltsplan 2016 - Gemeinde Wietmarschen

Teilfinanzhaushalt Produkt 61210 Sonstige allgemeine Finanzwirtschaft							
Wietmarschen							
Nr.	Bezeichnung	Ergebnis 2014	Ansatz 2015	Ansatz 2016	Plan 2017	Plan 2018	Plan 2019
	Einzahlungen aus laufender Verwaltungstätigkeit						
1.	Steuern und ähnliche Abgaben	0,00	0,00	0,00	0,00	0,00	0,00
2.	Zuwendungen und allgemeine Umlagen	0,00	0,00	0,00	0,00	0,00	0,00
3.	sonstige Transfereinzahlungen	0,00	0,00	0,00	0,00	0,00	0,00
4.	öffentlich-rechtliche Entgelte	0,00	0,00	0,00	0,00	0,00	0,00
5.	privatrechtliche Entgelte	0,00	0,00	0,00	0,00	0,00	0,00
6.	Kostenerstattungen und Kostenumlagen	0,00	0,00	0,00	0,00	0,00	0,00
7.	Zinsen und ähnliche Einzahlungen	25.790,89	6.100,00	6.100,00	6.100,00	6.100,00	27.100,00
8.	Einzahlungen aus der Veräußerung geringwertiger Vermögensgegenstände	0,00	0,00	0,00	0,00	0,00	0,00
9.	sonstige haushaltswirksame Einzahlungen	0,00	21.000,00	21.000,00	21.000,00	21.000,00	0,00
10.	= Summe der Einzahlungen aus lfd. Verwaltungstätigkeit	25.790,89	27.100,00	27.100,00	27.100,00	27.100,00	27.100,00
	Auszahlungen aus lfd. Verwaltungstätigkeit						
11.	Auszahlungen für aktives Personal	0,00	0,00	0,00	0,00	0,00	0,00
12.	Auszahlungen für Versorgung	0,00	0,00	0,00	0,00	0,00	0,00
13.	Auszahlungen für Sach- und Dienstleistungen u.geringwertige Vermögensgegenstände	0,00	0,00	0,00	0,00	0,00	0,00
14.	Zinsen und ähnliche Auszahlungen	201.234,01	217.500,00	207.500,00	207.500,00	207.500,00	207.500,00
15.	Transferauszahlungen	0,00	0,00	0,00	0,00	0,00	0,00
16.	sonstige haushaltswirksame Auszahlungen	0,00	100,00	100,00	0,00	0,00	0,00
17.	= Summe der Auszahlungen aus lfd. Verwaltungstätigkeit	201.234,01	217.600,00	207.600,00	207.500,00	207.500,00	207.500,00
18.	Saldo aus lfd. Verwaltungstätigkeit	-175.443,12	-190.500,00	-180.500,00	-180.400,00	-180.400,00	-180.400,00
	Einzahlungen für Investitionstätigkeit						
19.	Zuwendungen für Investitionstätigkeit	0,00	0,00	0,00	0,00	0,00	0,00
20.	Beiträge u. ä. Entgelte für Investitionstätigkeit	0,00	0,00	0,00	0,00	0,00	0,00
21.	Veräußerung von Sachvermögen	0,00	0,00	0,00	0,00	0,00	0,00
22.	Veräußerung von Finanzvermögensanlagen	0,00	31.600,00	31.600,00	0,00	0,00	0,00
23.	sonstige Investitionstätigkeit	0,00	0,00	0,00	0,00	0,00	0,00
24.	= Summe der Einzahlungen für Investitionstätigkeit	0,00	31.600,00	31.600,00	0,00	0,00	0,00
	Auszahlungen für Investitionstätigkeit						
25.	Erwerb von Grundstücken und Gebäuden	0,00	0,00	0,00	0,00	0,00	0,00
26.	Baumaßnahmen	0,00	0,00	0,00	0,00	0,00	0,00
27.	Erwerb von beweglichem Sachvermögen	0,00	0,00	0,00	0,00	0,00	0,00
28.	Erwerb von Finanzvermögensanlagen	0,00	0,00	0,00	0,00	0,00	0,00
29.	Aktivierbare Zuwendungen	0,00	0,00	0,00	0,00	0,00	0,00
30.	Sonstige Investitionstätigkeit	0,00	0,00	0,00	0,00	0,00	0,00
31.	= Summe der Auszahlungen für Investitionstätigkeit	0,00	0,00	0,00	0,00	0,00	0,00
32.	Saldo aus Investitionstätigkeit	0,00	31.600,00	31.600,00	0,00	0,00	0,00
33.	Finanzmittel-Überschuss/ -Fehlbetrag	-175.443,12	-158.900,00	-148.900,00	-180.400,00	-180.400,00	-180.400,00

Haushaltsplan 2016 - Gemeinde Wietmarschen

Teilfinanzhaushalt Produkt 61210 Sonstige allgemeine Finanzwirtschaft							
Wietmarschen							
Nr.	Bezeichnung	Ergebnis 2014	Ansatz 2015	Ansatz 2016	Plan 2017	Plan 2018	Plan 2019
	Ein-, Auszahlungen aus Finanzierungstätigkeit						
34.	Aufnahme von Krediten und inneren Darlehen für Investitionstätigkeit	43.222,62	92.500,00	1.000.000,00	0,00	0,00	0,00
35.	Tilgung von Krediten u. Rückzahlung von inneren Darlehen f.Investitionstätigkeit	1.245.030,35	505.900,00	602.500,00	642.500,00	647.500,00	652.500,00
36.	Saldo aus Finanzierungstätigkeit	-1.201.807,73	-413.400,00	397.500,00	-642.500,00	-647.500,00	-652.500,00
37.	Finanzmittelveränderung	-1.377.250,85	-572.300,00	248.600,00	-822.900,00	-827.900,00	-832.900,00

Teilhaushalt 3

Bauamt

Haushaltsplan 2016 - Gemeinde Wietmarschen

Teilergebnishaushalt Teilhaushalt 3 Baumt							
Wietmarschen							
Nr.	Bezeichnung	Ergebnis 2014	Ansatz 2015	Ansatz 2016	Plan 2017	Plan 2018	Plan 2019
	Ordentliche Erträge						
1.	Steuern und ähnliche Abgaben	0,00	0,00	0,00	0,00	0,00	0,00
2.	Zuwendungen und allgemeine Umlagen	155.400,56	54.200,00	64.200,00	64.200,00	64.200,00	64.200,00
3.	Auflösungserträge aus Sonderposten	10.468,64	0,00	0,00	0,00	0,00	0,00
4.	sonstige Transfererträge	0,00	0,00	0,00	0,00	0,00	0,00
5.	öffentlich-rechtliche Entgelte	19.235,67	23.000,00	23.000,00	23.000,00	23.000,00	23.000,00
6.	privatrechtliche Entgelte	150.147,78	121.000,00	123.300,00	123.300,00	123.300,00	123.300,00
7.	Kostenerstattungen und Kostenumlagen	53.403,87	0,00	0,00	0,00	0,00	0,00
8.	Zinsen und ähnliche Finanzerträge	154,94	0,00	0,00	0,00	0,00	0,00
9.	aktivierte Eigenleistungen	2.835,47	100,00	100,00	100,00	100,00	100,00
10.	Bestandsveränderungen	0,00	200,00	200,00	200,00	200,00	200,00
11.	sonstige ordentliche Erträge	0,00	0,00	0,00	0,00	0,00	0,00
12.	= Summe ordentliche Erträge	391.646,93	198.500,00	210.800,00	210.800,00	210.800,00	210.800,00
	Ordentliche Aufwendungen						
13.	Aufwendungen für aktives Personal	745.409,87	715.900,00	804.500,00	813.500,00	723.500,00	728.500,00
14.	Aufwendungen für Versorgung	1.722,97	0,00	0,00	0,00	0,00	0,00
15.	Aufwendungen für Sach- und Dienstleistungen	1.040.776,29	1.099.600,00	1.153.500,00	1.153.500,00	1.153.500,00	1.153.500,00
16.	Abschreibungen	5.509,84	0,00	0,00	0,00	0,00	0,00
17.	Zinsen und ähnliche Aufwendungen	0,00	0,00	0,00	0,00	0,00	0,00
18.	Transferaufwendungen	500,00	1.700,00	1.700,00	1.700,00	1.700,00	1.700,00
19.	sonstige ordentliche Aufwendungen	51.632,32	56.200,00	56.200,00	56.200,00	56.200,00	56.200,00
20.	= Summe ordentliche Aufwendungen	1.845.551,29	1.873.400,00	2.015.900,00	2.024.900,00	1.934.900,00	1.939.900,00
21.	ordentliches Ergebnis	-1.453.904,36	-1.674.900,00	-1.805.100,00	-1.814.100,00	-1.724.100,00	-1.729.100,00
22.	außerordentliche Erträge	31.242,73	0,00	0,00	0,00	0,00	0,00
23.	außerordentliche Aufwendungen	6.338,02	0,00	0,00	0,00	0,00	0,00
24.	außerordentliches Ergebnis	24.904,71	0,00	0,00	0,00	0,00	0,00
25.	Jahresergebnis	-1.428.999,65	-1.674.900,00	-1.805.100,00	-1.814.100,00	-1.724.100,00	-1.729.100,00
26.	Erträge aus internen Leistungsbeziehungen	15.713,60	32.000,00	32.000,00	32.000,00	32.000,00	32.000,00
27.	Aufwendungen aus internen Leistungsbeziehungen	82.678,86	65.000,00	65.000,00	65.000,00	65.000,00	65.000,00
28.	Saldo aus internen Leistungsbeziehungen	-66.965,26	-33.000,00	-33.000,00	-33.000,00	-33.000,00	-33.000,00
29.	Ergebnis unter Berücksichtigung der internen Leistungsbeziehungen	-1.495.964,91	-1.707.900,00	-1.838.100,00	-1.847.100,00	-1.757.100,00	-1.762.100,00

Haushaltsplan 2016 - Gemeinde Wietmarschen

Teilfinanzhaushalt Teilhaushalt 3 Baumt							
Wietmarschen							
Nr.	Bezeichnung	Ergebnis 2014	Ansatz 2015	Ansatz 2016	Plan 2017	Plan 2018	Plan 2019
	Einzahlungen aus laufender Verwaltungstätigkeit						
1.	Steuern und ähnliche Abgaben	0,00	0,00	0,00	0,00	0,00	0,00
2.	Zuwendungen und allgemeine Umlagen	177.079,17	54.200,00	64.200,00	64.200,00	64.200,00	64.200,00
3.	sonstige Transfereinzahlungen	0,00	0,00	0,00	0,00	0,00	0,00
4.	öffentlich-rechtliche Entgelte	19.088,99	23.000,00	23.000,00	23.000,00	23.000,00	23.000,00
5.	privatrechtliche Entgelte	482.368,49	121.000,00	123.300,00	123.300,00	123.300,00	123.300,00
6.	Kostenerstattungen und Kostenumlagen	635,88	0,00	0,00	0,00	0,00	0,00
7.	Zinsen und ähnliche Einzahlungen	154,94	0,00	0,00	0,00	0,00	0,00
8.	Einzahlungen aus der Veräußerung geringwertiger Vermögensgegenstände	0,00	0,00	0,00	0,00	0,00	0,00
9.	sonstige haushaltswirksame Einzahlungen	0,00	0,00	0,00	0,00	0,00	0,00
10.	= Summe der Einzahlungen aus lfd. Verwaltungstätigkeit	679.327,47	198.200,00	210.500,00	210.500,00	210.500,00	210.500,00
	Auszahlungen aus lfd. Verwaltungstätigkeit						
11.	Auszahlungen für aktives Personal	745.655,23	714.500,00	803.100,00	812.100,00	722.100,00	727.100,00
12.	Auszahlungen für Versorgung	1.722,97	0,00	0,00	0,00	0,00	0,00
13.	Auszahlungen für Sach- und Dienstleistungen u.geringwertige Vermögensgegenstände	1.049.083,60	1.099.600,00	1.153.500,00	1.153.500,00	1.153.500,00	1.153.500,00
14.	Zinsen und ähnliche Auszahlungen	0,00	0,00	0,00	0,00	0,00	0,00
15.	Transferauszahlungen	625,10	1.700,00	1.700,00	1.700,00	1.700,00	1.700,00
16.	sonstige haushaltswirksame Auszahlungen	54.038,51	56.200,00	56.200,00	56.200,00	56.200,00	56.200,00
17.	= Summe der Auszahlungen aus lfd. Verwaltungstätigkeit	1.851.125,41	1.872.000,00	2.014.500,00	2.023.500,00	1.933.500,00	1.938.500,00
18.	Saldo aus lfd. Verwaltungstätigkeit	-1.171.797,94	-1.673.800,00	-1.804.000,00	-1.813.000,00	-1.723.000,00	-1.728.000,00
	Einzahlungen für Investitionstätigkeit						
19.	Zuwendungen für Investitionstätigkeit	148.115,35	158.300,00	200.000,00	200.000,00	200.000,00	200.000,00
20.	Beiträge u. ä. Entgelte für Investitionstätigkeit	91.119,94	0,00	0,00	0,00	0,00	0,00
21.	Veräußerung von Sachvermögen	170.892,28	0,00	0,00	0,00	0,00	0,00
22.	Veräußerung von Finanzvermögensanlagen	4.601,44	0,00	0,00	0,00	0,00	0,00
23.	sonstige Investitionstätigkeit	0,00	0,00	0,00	0,00	0,00	0,00
24.	= Summe der Einzahlungen für Investitionstätigkeit	414.729,01	158.300,00	200.000,00	200.000,00	200.000,00	200.000,00
	Auszahlungen für Investitionstätigkeit						
25.	Erwerb von Grundstücken und Gebäuden	88.628,61	150.000,00	50.000,00	50.000,00	50.000,00	50.000,00
26.	Baumaßnahmen	1.041.748,68	630.000,00	420.000,00	20.000,00	20.000,00	20.000,00
27.	Erwerb von beweglichem Sachvermögen	126.384,67	51.600,00	72.000,00	72.000,00	72.000,00	72.000,00
28.	Erwerb von Finanzvermögensanlagen	0,00	0,00	0,00	0,00	0,00	0,00
29.	Aktivierbare Zuwendungen	12.549,74	40.000,00	0,00	0,00	0,00	0,00
30.	Sonstige Investitionstätigkeit	5.906,86	0,00	0,00	0,00	0,00	0,00
31.	= Summe der Auszahlungen für Investitionstätigkeit	1.275.218,56	871.600,00	542.000,00	142.000,00	142.000,00	142.000,00
32.	Saldo aus Investitionstätigkeit	-860.489,55	-713.300,00	-342.000,00	58.000,00	58.000,00	58.000,00
33.	Finanzmittel-Überschuss/ -Fehlbetrag	-2.032.287,49	-2.387.100,00	-2.146.000,00	-1.755.000,00	-1.665.000,00	-1.670.000,00

Haushaltsplan 2016 - Gemeinde Wietmarschen

Teilfinanzhaushalt Teilhaushalt 3 Baumt							
Wietmarschen							
Nr.	Bezeichnung	Ergebnis 2014	Ansatz 2015	Ansatz 2016	Plan 2017	Plan 2018	Plan 2019
	Ein-, Auszahlungen aus Finanzierungstätigkeit						
34.	Aufnahme von Krediten und inneren Darlehen für Investitionstätigkeit	0,00	0,00	0,00	0,00	0,00	0,00
35.	Tilgung von Krediten u. Rückzahlung von inneren Darlehen f.Investitionstätigkeit	0,00	0,00	0,00	0,00	0,00	0,00
36.	Saldo aus Finanzierungstätigkeit	0,00	0,00	0,00	0,00	0,00	0,00
37.	Finanzmittelveränderung	-2.032.287,49	-2.387.100,00	-2.146.000,00	-1.755.000,00	-1.665.000,00	-1.670.000,00

Haushaltsplan 2016 - Gemeinde Wietmarschen

Produktbeschreibung Produkt 11160 Gebäude- und Grundstücksverwaltung

Wietmarschen

Produktbereich	11	Innere Verwaltung
Produktgruppe	111	Verwaltungssteuerung und -service
Produkt	11160	Gebäude- und Grundstücksverwaltung

Verantwortliche Person

Jörg Peters

Kurzbeschreibung

Verwaltung, Bewirtschaftung und Unterhaltung der Liegenschaften und Gebäude der Gemeinde Wietmarschen

Leistungsumfang

- Verwaltung und Bewirtschaftung der gemeindlichen Gebäude und Grundstücke;
- Kostenermittlung und Durchführung erforderlicher Bauunterhaltungsmaßnahmen;
- Vertragliche Gestaltung von Miet-/Pachtverhältnissen sowie Abrechnung der Nebenkosten;
- Ankauf und Verkauf von gemeindlichen Grundstücken;
- Neubaumaßnahmen;
- Grundstücke und Gebäude, die speziellen Aufgabenbereichen zuzuordnen sind, werden dort nachgewiesen

Haushaltsplan 2016 - Gemeinde Wietmarschen

Teilergebnishaushalt Produkt 11160 Gebäude- und Grundstücksverwaltung							
Wietmarschen							
Nr.	Bezeichnung	Ergebnis 2014	Ansatz 2015	Ansatz 2016	Plan 2017	Plan 2018	Plan 2019
	Ordentliche Erträge						
1.	Steuern und ähnliche Abgaben	0,00	0,00	0,00	0,00	0,00	0,00
2.	Zuwendungen und allgemeine Umlagen	0,00	0,00	0,00	0,00	0,00	0,00
3.	Auflösungserträge aus Sonderposten	0,00	0,00	0,00	0,00	0,00	0,00
4.	sonstige Transfererträge	0,00	0,00	0,00	0,00	0,00	0,00
5.	öffentlich-rechtliche Entgelte	0,00	500,00	500,00	500,00	500,00	500,00
6.	privatrechtliche Entgelte	70.497,10	63.800,00	66.100,00	66.100,00	66.100,00	66.100,00
7.	Kostenerstattungen und Kostenumlagen	0,00	0,00	0,00	0,00	0,00	0,00
8.	Zinsen und ähnliche Finanzerträge	0,00	0,00	0,00	0,00	0,00	0,00
9.	aktivierte Eigenleistungen	0,00	0,00	0,00	0,00	0,00	0,00
10.	Bestandsveränderungen	0,00	0,00	0,00	0,00	0,00	0,00
11.	sonstige ordentliche Erträge	0,00	0,00	0,00	0,00	0,00	0,00
12.	= Summe ordentliche Erträge	70.497,10	64.300,00	66.600,00	66.600,00	66.600,00	66.600,00
	Ordentliche Aufwendungen						
13.	Aufwendungen für aktives Personal	70.804,40	76.600,00	80.100,00	80.100,00	80.100,00	80.100,00
14.	Aufwendungen für Versorgung	1.206,08	0,00	0,00	0,00	0,00	0,00
15.	Aufwendungen für Sach- und Dienstleistungen	27.898,41	61.800,00	44.300,00	44.300,00	44.300,00	44.300,00
16.	Abschreibungen	0,00	0,00	0,00	0,00	0,00	0,00
17.	Zinsen und ähnliche Aufwendungen	0,00	0,00	0,00	0,00	0,00	0,00
18.	Transferaufwendungen	0,00	0,00	0,00	0,00	0,00	0,00
19.	sonstige ordentliche Aufwendungen	20.016,75	23.100,00	23.100,00	23.100,00	23.100,00	23.100,00
20.	= Summe ordentliche Aufwendungen	119.925,64	161.500,00	147.500,00	147.500,00	147.500,00	147.500,00
21.	ordentliches Ergebnis	-49.428,54	-97.200,00	-80.900,00	-80.900,00	-80.900,00	-80.900,00
22.	außerordentliche Erträge	17.592,73	0,00	0,00	0,00	0,00	0,00
23.	außerordentliche Aufwendungen	2.596,70	0,00	0,00	0,00	0,00	0,00
24.	außerordentliches Ergebnis	14.996,03	0,00	0,00	0,00	0,00	0,00
25.	Jahresergebnis	-34.432,51	-97.200,00	-80.900,00	-80.900,00	-80.900,00	-80.900,00
26.	Erträge aus internen Leistungsbeziehungen	0,00	0,00	0,00	0,00	0,00	0,00
27.	Aufwendungen aus internen Leistungsbeziehungen	0,00	0,00	0,00	0,00	0,00	0,00
28.	Saldo aus internen Leistungsbeziehungen	0,00	0,00	0,00	0,00	0,00	0,00
29.	Ergebnis unter Berücksichtigung der internen Leistungsbeziehungen	-34.432,51	-97.200,00	-80.900,00	-80.900,00	-80.900,00	-80.900,00

Haushaltsplan 2016 - Gemeinde Wietmarschen

Teilfinanzhaushalt Produkt 11160 Gebäude- und Grundstücksverwaltung							
Wietmarschen							
Nr.	Bezeichnung	Ergebnis 2014	Ansatz 2015	Ansatz 2016	Plan 2017	Plan 2018	Plan 2019
	Einzahlungen aus laufender Verwaltungstätigkeit						
1.	Steuern und ähnliche Abgaben	0,00	0,00	0,00	0,00	0,00	0,00
2.	Zuwendungen und allgemeine Umlagen	0,00	0,00	0,00	0,00	0,00	0,00
3.	sonstige Transfereinzahlungen	0,00	0,00	0,00	0,00	0,00	0,00
4.	öffentlich-rechtliche Entgelte	0,00	500,00	500,00	500,00	500,00	500,00
5.	privatrechtliche Entgelte	68.853,49	63.800,00	66.100,00	66.100,00	66.100,00	66.100,00
6.	Kostenerstattungen und Kostenumlagen	0,00	0,00	0,00	0,00	0,00	0,00
7.	Zinsen und ähnliche Einzahlungen	0,00	0,00	0,00	0,00	0,00	0,00
8.	Einzahlungen aus der Veräußerung geringwertiger Vermögensgegenstände	0,00	0,00	0,00	0,00	0,00	0,00
9.	sonstige haushaltswirksame Einzahlungen	0,00	0,00	0,00	0,00	0,00	0,00
10.	= Summe der Einzahlungen aus lfd. Verwaltungstätigkeit	68.853,49	64.300,00	66.600,00	66.600,00	66.600,00	66.600,00
	Auszahlungen aus lfd. Verwaltungstätigkeit						
11.	Auszahlungen für aktives Personal	70.636,60	76.500,00	80.000,00	80.000,00	80.000,00	80.000,00
12.	Auszahlungen für Versorgung	1.206,08	0,00	0,00	0,00	0,00	0,00
13.	Auszahlungen für Sach- und Dienstleistungen u.geringwertige Vermögensgegenstände	52.064,73	61.800,00	44.300,00	44.300,00	44.300,00	44.300,00
14.	Zinsen und ähnliche Auszahlungen	0,00	0,00	0,00	0,00	0,00	0,00
15.	Transferauszahlungen	0,00	0,00	0,00	0,00	0,00	0,00
16.	sonstige haushaltswirksame Auszahlungen	20.077,37	23.100,00	23.100,00	23.100,00	23.100,00	23.100,00
17.	= Summe der Auszahlungen aus lfd. Verwaltungstätigkeit	143.984,78	161.400,00	147.400,00	147.400,00	147.400,00	147.400,00
18.	Saldo aus lfd. Verwaltungstätigkeit	-75.131,29	-97.100,00	-80.800,00	-80.800,00	-80.800,00	-80.800,00
	Einzahlungen für Investitionstätigkeit						
19.	Zuwendungen für Investitionstätigkeit	3.801,00	0,00	0,00	0,00	0,00	0,00
20.	Beiträge u. ä. Entgelte für Investitionstätigkeit	1.200,00	0,00	0,00	0,00	0,00	0,00
21.	Veräußerung von Sachvermögen	117.242,28	0,00	0,00	0,00	0,00	0,00
22.	Veräußerung von Finanzvermögensanlagen	0,00	0,00	0,00	0,00	0,00	0,00
23.	sonstige Investitionstätigkeit	0,00	0,00	0,00	0,00	0,00	0,00
24.	= Summe der Einzahlungen für Investitionstätigkeit	122.243,28	0,00	0,00	0,00	0,00	0,00
	Auszahlungen für Investitionstätigkeit						
25.	Erwerb von Grundstücken und Gebäuden	39.606,02	150.000,00	0,00	0,00	0,00	0,00
26.	Baumaßnahmen	0,00	0,00	0,00	0,00	0,00	0,00
27.	Erwerb von beweglichem Sachvermögen	0,00	0,00	0,00	0,00	0,00	0,00
28.	Erwerb von Finanzvermögensanlagen	0,00	0,00	0,00	0,00	0,00	0,00
29.	Aktivierbare Zuwendungen	0,00	0,00	0,00	0,00	0,00	0,00
30.	Sonstige Investitionstätigkeit	0,00	0,00	0,00	0,00	0,00	0,00
31.	= Summe der Auszahlungen für Investitionstätigkeit	39.606,02	150.000,00	0,00	0,00	0,00	0,00
32.	Saldo aus Investitionstätigkeit	82.637,26	-150.000,00	0,00	0,00	0,00	0,00
33.	Finanzmittel-Überschuss/ -Fehlbetrag	7.505,97	-247.100,00	-80.800,00	-80.800,00	-80.800,00	-80.800,00

Haushaltsplan 2016 - Gemeinde Wietmarschen

Teilfinanzhaushalt Produkt 11160 Gebäude- und Grundstücksverwaltung							
Wietmarschen							
Nr.	Bezeichnung	Ergebnis 2014	Ansatz 2015	Ansatz 2016	Plan 2017	Plan 2018	Plan 2019
	Ein-, Auszahlungen aus Finanzierungstätigkeit						
34.	Aufnahme von Krediten und inneren Darlehen für Investitionstätigkeit	0,00	0,00	0,00	0,00	0,00	0,00
35.	Tilgung von Krediten u. Rückzahlung von inneren Darlehen f.Investitionstätigkeit	0,00	0,00	0,00	0,00	0,00	0,00
36.	Saldo aus Finanzierungstätigkeit	0,00	0,00	0,00	0,00	0,00	0,00
37.	Finanzmittelveränderung	7.505,97	-247.100,00	-80.800,00	-80.800,00	-80.800,00	-80.800,00

Haushaltsplan 2016 - Gemeinde Wietmarschen

Produktbeschreibung Produkt 36620 Kinderspielplätze

Wietmarschen

Produktbereich	36	Kinder-, Jugend- und Familienhilfe
Produktgruppe	366	Einrichtungen der Jugendarbeit
Produkt	36620	Kinderspielplätze

Verantwortliche Person

Jörg Peters

Kurzbeschreibung

Bereitstellung, Bau, Planung und Unterhaltung von Kinderspielplätzen in der Gemeinde Wietmarschen

Leistungsumfang

Vorbereitungen für den Bau von Kinderspielplätzen;
 Regelmäßige Sicherheitskontrollen im Rahmen der Verkehrssicherungspflicht;
 Unterhaltungsmaßnahmen auf Kinderspielplätzen;
 Anschaffung von Spielgeräten

Haushaltsplan 2016 - Gemeinde Wietmarschen

Teilergebnishaushalt Produkt 36620 Kinderspielplätze							
Wietmarschen							
Nr.	Bezeichnung	Ergebnis 2014	Ansatz 2015	Ansatz 2016	Plan 2017	Plan 2018	Plan 2019
	Ordentliche Erträge						
1.	Steuern und ähnliche Abgaben	0,00	0,00	0,00	0,00	0,00	0,00
2.	Zuwendungen und allgemeine Umlagen	0,00	0,00	0,00	0,00	0,00	0,00
3.	Auflösungserträge aus Sonderposten	0,00	0,00	0,00	0,00	0,00	0,00
4.	sonstige Transfererträge	0,00	0,00	0,00	0,00	0,00	0,00
5.	öffentlich-rechtliche Entgelte	0,00	0,00	0,00	0,00	0,00	0,00
6.	privatrechtliche Entgelte	0,00	0,00	0,00	0,00	0,00	0,00
7.	Kostenerstattungen und Kostenumlagen	0,00	0,00	0,00	0,00	0,00	0,00
8.	Zinsen und ähnliche Finanzerträge	0,00	0,00	0,00	0,00	0,00	0,00
9.	aktivierte Eigenleistungen	0,00	0,00	0,00	0,00	0,00	0,00
10.	Bestandsveränderungen	0,00	0,00	0,00	0,00	0,00	0,00
11.	sonstige ordentliche Erträge	0,00	0,00	0,00	0,00	0,00	0,00
12.	= Summe ordentliche Erträge	0,00	0,00	0,00	0,00	0,00	0,00
	Ordentliche Aufwendungen						
13.	Aufwendungen für aktives Personal	5.706,62	6.200,00	6.500,00	6.500,00	6.500,00	6.500,00
14.	Aufwendungen für Versorgung	0,00	0,00	0,00	0,00	0,00	0,00
15.	Aufwendungen für Sach- und Dienstleistungen	26.908,24	28.100,00	28.100,00	28.100,00	28.100,00	28.100,00
16.	Abschreibungen	0,00	0,00	0,00	0,00	0,00	0,00
17.	Zinsen und ähnliche Aufwendungen	0,00	0,00	0,00	0,00	0,00	0,00
18.	Transferaufwendungen	0,00	0,00	0,00	0,00	0,00	0,00
19.	sonstige ordentliche Aufwendungen	0,00	0,00	0,00	0,00	0,00	0,00
20.	= Summe ordentliche Aufwendungen	32.614,86	34.300,00	34.600,00	34.600,00	34.600,00	34.600,00
21.	ordentliches Ergebnis	-32.614,86	-34.300,00	-34.600,00	-34.600,00	-34.600,00	-34.600,00
22.	außerordentliche Erträge	0,00	0,00	0,00	0,00	0,00	0,00
23.	außerordentliche Aufwendungen	0,00	0,00	0,00	0,00	0,00	0,00
24.	außerordentliches Ergebnis	0,00	0,00	0,00	0,00	0,00	0,00
25.	Jahresergebnis	-32.614,86	-34.300,00	-34.600,00	-34.600,00	-34.600,00	-34.600,00
26.	Erträge aus internen Leistungsbeziehungen	0,00	0,00	0,00	0,00	0,00	0,00
27.	Aufwendungen aus internen Leistungsbeziehungen	0,00	0,00	0,00	0,00	0,00	0,00
28.	Saldo aus internen Leistungsbeziehungen	0,00	0,00	0,00	0,00	0,00	0,00
29.	Ergebnis unter Berücksichtigung der internen Leistungsbeziehungen	-32.614,86	-34.300,00	-34.600,00	-34.600,00	-34.600,00	-34.600,00

Haushaltsplan 2016 - Gemeinde Wietmarschen

Teilfinanzhaushalt Produkt 36620 Kinderspielplätze							
Wietmarschen							
Nr.	Bezeichnung	Ergebnis 2014	Ansatz 2015	Ansatz 2016	Plan 2017	Plan 2018	Plan 2019
	Einzahlungen aus laufender Verwaltungstätigkeit						
1.	Steuern und ähnliche Abgaben	0,00	0,00	0,00	0,00	0,00	0,00
2.	Zuwendungen und allgemeine Umlagen	0,00	0,00	0,00	0,00	0,00	0,00
3.	sonstige Transfereinzahlungen	0,00	0,00	0,00	0,00	0,00	0,00
4.	öffentlich-rechtliche Entgelte	0,00	0,00	0,00	0,00	0,00	0,00
5.	privatrechtliche Entgelte	0,00	0,00	0,00	0,00	0,00	0,00
6.	Kostenerstattungen und Kostenumlagen	0,00	0,00	0,00	0,00	0,00	0,00
7.	Zinsen und ähnliche Einzahlungen	0,00	0,00	0,00	0,00	0,00	0,00
8.	Einzahlungen aus der Veräußerung geringwertiger Vermögensgegenstände	0,00	0,00	0,00	0,00	0,00	0,00
9.	sonstige haushaltswirksame Einzahlungen	0,00	0,00	0,00	0,00	0,00	0,00
10.	= Summe der Einzahlungen aus lfd. Verwaltungstätigkeit	0,00	0,00	0,00	0,00	0,00	0,00
	Auszahlungen aus lfd. Verwaltungstätigkeit						
11.	Auszahlungen für aktives Personal	5.706,62	6.200,00	6.500,00	6.500,00	6.500,00	6.500,00
12.	Auszahlungen für Versorgung	0,00	0,00	0,00	0,00	0,00	0,00
13.	Auszahlungen für Sach- und Dienstleistungen u.geringwertige Vermögensgegenstände	27.371,35	28.100,00	28.100,00	28.100,00	28.100,00	28.100,00
14.	Zinsen und ähnliche Auszahlungen	0,00	0,00	0,00	0,00	0,00	0,00
15.	Transferauszahlungen	0,00	0,00	0,00	0,00	0,00	0,00
16.	sonstige haushaltswirksame Auszahlungen	0,00	0,00	0,00	0,00	0,00	0,00
17.	= Summe der Auszahlungen aus lfd. Verwaltungstätigkeit	33.077,97	34.300,00	34.600,00	34.600,00	34.600,00	34.600,00
18.	Saldo aus lfd. Verwaltungstätigkeit	-33.077,97	-34.300,00	-34.600,00	-34.600,00	-34.600,00	-34.600,00
	Einzahlungen für Investitionstätigkeit						
19.	Zuwendungen für Investitionstätigkeit	5.000,00	0,00	0,00	0,00	0,00	0,00
20.	Beiträge u. ä. Entgelte für Investitionstätigkeit	0,00	0,00	0,00	0,00	0,00	0,00
21.	Veräußerung von Sachvermögen	0,00	0,00	0,00	0,00	0,00	0,00
22.	Veräußerung von Finanzvermögensanlagen	0,00	0,00	0,00	0,00	0,00	0,00
23.	sonstige Investitionstätigkeit	0,00	0,00	0,00	0,00	0,00	0,00
24.	= Summe der Einzahlungen für Investitionstätigkeit	5.000,00	0,00	0,00	0,00	0,00	0,00
	Auszahlungen für Investitionstätigkeit						
25.	Erwerb von Grundstücken und Gebäuden	0,00	0,00	0,00	0,00	0,00	0,00
26.	Baumaßnahmen	0,00	0,00	0,00	0,00	0,00	0,00
27.	Erwerb von beweglichem Sachvermögen	21.961,57	30.000,00	30.000,00	30.000,00	30.000,00	30.000,00
28.	Erwerb von Finanzvermögensanlagen	0,00	0,00	0,00	0,00	0,00	0,00
29.	Aktivierbare Zuwendungen	0,00	0,00	0,00	0,00	0,00	0,00
30.	Sonstige Investitionstätigkeit	0,00	0,00	0,00	0,00	0,00	0,00
31.	= Summe der Auszahlungen für Investitionstätigkeit	21.961,57	30.000,00	30.000,00	30.000,00	30.000,00	30.000,00
32.	Saldo aus Investitionstätigkeit	-16.961,57	-30.000,00	-30.000,00	-30.000,00	-30.000,00	-30.000,00
33.	Finanzmittel-Überschuss/ -Fehlbetrag	-50.039,54	-64.300,00	-64.600,00	-64.600,00	-64.600,00	-64.600,00

Haushaltsplan 2016 - Gemeinde Wietmarschen

Teilfinanzhaushalt Produkt 36620 Kinderspielplätze							
Wietmarschen							
Nr.	Bezeichnung	Ergebnis 2014	Ansatz 2015	Ansatz 2016	Plan 2017	Plan 2018	Plan 2019
	Ein-, Auszahlungen aus Finanzierungstätigkeit						
34.	Aufnahme von Krediten und inneren Darlehen für Investitionstätigkeit	0,00	0,00	0,00	0,00	0,00	0,00
35.	Tilgung von Krediten u. Rückzahlung von inneren Darlehen f.Investitionstätigkeit	0,00	0,00	0,00	0,00	0,00	0,00
36.	Saldo aus Finanzierungstätigkeit	0,00	0,00	0,00	0,00	0,00	0,00
37.	Finanzmittelveränderung	-50.039,54	-64.300,00	-64.600,00	-64.600,00	-64.600,00	-64.600,00

Haushaltsplan 2016 - Gemeinde Wietmarschen

Produktbeschreibung Produkt 42410 Sporteinrichtungen		
Wietmarschen		
Produktbereich	42	Sportförderung
Produktgruppe	424	Sportstätten und Bäder
Produkt	42410	Sporteinrichtungen
Verantwortliche Person		
Jörg Peters		
Kurzbeschreibung		
Unterhaltung, Bewirtschaftung und Sicherung der Sportanlagen in der Gemeinde Wietmarschen		
Leistungsumfang		
Bewirtschaftungs- und Unterhaltungskosten sowie Neuanschaffungen		

Haushaltsplan 2016 - Gemeinde Wietmarschen

Teilergebnishaushalt Produkt 42410 Sporteinrichtungen							
Wietmarschen							
Nr.	Bezeichnung	Ergebnis 2014	Ansatz 2015	Ansatz 2016	Plan 2017	Plan 2018	Plan 2019
	Ordentliche Erträge						
1.	Steuern und ähnliche Abgaben	0,00	0,00	0,00	0,00	0,00	0,00
2.	Zuwendungen und allgemeine Umlagen	7.115,91	6.300,00	6.300,00	6.300,00	6.300,00	6.300,00
3.	Auflösungserträge aus Sonderposten	0,00	0,00	0,00	0,00	0,00	0,00
4.	sonstige Transfererträge	0,00	0,00	0,00	0,00	0,00	0,00
5.	öffentlich-rechtliche Entgelte	572,88	0,00	0,00	0,00	0,00	0,00
6.	privatrechtliche Entgelte	3.583,49	2.100,00	2.100,00	2.100,00	2.100,00	2.100,00
7.	Kostenerstattungen und Kostenumlagen	0,00	0,00	0,00	0,00	0,00	0,00
8.	Zinsen und ähnliche Finanzerträge	154,94	0,00	0,00	0,00	0,00	0,00
9.	aktivierte Eigenleistungen	0,00	0,00	0,00	0,00	0,00	0,00
10.	Bestandsveränderungen	0,00	0,00	0,00	0,00	0,00	0,00
11.	sonstige ordentliche Erträge	0,00	0,00	0,00	0,00	0,00	0,00
12.	= Summe ordentliche Erträge	11.427,22	8.400,00	8.400,00	8.400,00	8.400,00	8.400,00
	Ordentliche Aufwendungen						
13.	Aufwendungen für aktives Personal	10.016,16	10.700,00	11.300,00	11.300,00	11.300,00	11.300,00
14.	Aufwendungen für Versorgung	0,00	0,00	0,00	0,00	0,00	0,00
15.	Aufwendungen für Sach- und Dienstleistungen	126.595,13	134.300,00	135.700,00	135.700,00	135.700,00	135.700,00
16.	Abschreibungen	0,00	0,00	0,00	0,00	0,00	0,00
17.	Zinsen und ähnliche Aufwendungen	0,00	0,00	0,00	0,00	0,00	0,00
18.	Transferaufwendungen	500,00	1.500,00	1.500,00	1.500,00	1.500,00	1.500,00
19.	sonstige ordentliche Aufwendungen	0,00	0,00	0,00	0,00	0,00	0,00
20.	= Summe ordentliche Aufwendungen	137.111,29	146.500,00	148.500,00	148.500,00	148.500,00	148.500,00
21.	ordentliches Ergebnis	-125.684,07	-138.100,00	-140.100,00	-140.100,00	-140.100,00	-140.100,00
22.	außerordentliche Erträge	0,00	0,00	0,00	0,00	0,00	0,00
23.	außerordentliche Aufwendungen	0,00	0,00	0,00	0,00	0,00	0,00
24.	außerordentliches Ergebnis	0,00	0,00	0,00	0,00	0,00	0,00
25.	Jahresergebnis	-125.684,07	-138.100,00	-140.100,00	-140.100,00	-140.100,00	-140.100,00
26.	Erträge aus internen Leistungsbeziehungen	8.013,60	20.000,00	20.000,00	20.000,00	20.000,00	20.000,00
27.	Aufwendungen aus internen Leistungsbeziehungen	82.678,86	65.000,00	65.000,00	65.000,00	65.000,00	65.000,00
28.	Saldo aus internen Leistungsbeziehungen	-74.665,26	-45.000,00	-45.000,00	-45.000,00	-45.000,00	-45.000,00
29.	Ergebnis unter Berücksichtigung der internen Leistungsbeziehungen	-200.349,33	-183.100,00	-185.100,00	-185.100,00	-185.100,00	-185.100,00

Haushaltsplan 2016 - Gemeinde Wietmarschen

Teilfinanzhaushalt Produkt 42410 Sporteinrichtungen							
Wietmarschen							
Nr.	Bezeichnung	Ergebnis 2014	Ansatz 2015	Ansatz 2016	Plan 2017	Plan 2018	Plan 2019
	Einzahlungen aus laufender Verwaltungstätigkeit						
1.	Steuern und ähnliche Abgaben	0,00	0,00	0,00	0,00	0,00	0,00
2.	Zuwendungen und allgemeine Umlagen	6.782,63	6.300,00	6.300,00	6.300,00	6.300,00	6.300,00
3.	sonstige Transfereinzahlungen	0,00	0,00	0,00	0,00	0,00	0,00
4.	öffentlich-rechtliche Entgelte	460,35	0,00	0,00	0,00	0,00	0,00
5.	privatrechtliche Entgelte	2.856,13	2.100,00	2.100,00	2.100,00	2.100,00	2.100,00
6.	Kostenerstattungen und Kostenumlagen	0,00	0,00	0,00	0,00	0,00	0,00
7.	Zinsen und ähnliche Einzahlungen	154,94	0,00	0,00	0,00	0,00	0,00
8.	Einzahlungen aus der Veräußerung geringwertiger Vermögensgegenstände	0,00	0,00	0,00	0,00	0,00	0,00
9.	sonstige haushaltswirksame Einzahlungen	0,00	0,00	0,00	0,00	0,00	0,00
10.	= Summe der Einzahlungen aus lfd. Verwaltungstätigkeit	10.254,05	8.400,00	8.400,00	8.400,00	8.400,00	8.400,00
	Auszahlungen aus lfd. Verwaltungstätigkeit						
11.	Auszahlungen für aktives Personal	10.016,16	10.700,00	11.300,00	11.300,00	11.300,00	11.300,00
12.	Auszahlungen für Versorgung	0,00	0,00	0,00	0,00	0,00	0,00
13.	Auszahlungen für Sach- und Dienstleistungen u.geringwertige Vermögensgegenstände	129.097,63	134.300,00	135.700,00	135.700,00	135.700,00	135.700,00
14.	Zinsen und ähnliche Auszahlungen	0,00	0,00	0,00	0,00	0,00	0,00
15.	Transferauszahlungen	500,00	1.500,00	1.500,00	1.500,00	1.500,00	1.500,00
16.	sonstige haushaltswirksame Auszahlungen	0,00	0,00	0,00	0,00	0,00	0,00
17.	= Summe der Auszahlungen aus lfd. Verwaltungstätigkeit	139.613,79	146.500,00	148.500,00	148.500,00	148.500,00	148.500,00
18.	Saldo aus lfd. Verwaltungstätigkeit	-129.359,74	-138.100,00	-140.100,00	-140.100,00	-140.100,00	-140.100,00
	Einzahlungen für Investitionstätigkeit						
19.	Zuwendungen für Investitionstätigkeit	0,00	5.800,00	0,00	0,00	0,00	0,00
20.	Beiträge u. ä. Entgelte für Investitionstätigkeit	0,00	0,00	0,00	0,00	0,00	0,00
21.	Veräußerung von Sachvermögen	0,00	0,00	0,00	0,00	0,00	0,00
22.	Veräußerung von Finanzvermögensanlagen	3.663,44	0,00	0,00	0,00	0,00	0,00
23.	sonstige Investitionstätigkeit	0,00	0,00	0,00	0,00	0,00	0,00
24.	= Summe der Einzahlungen für Investitionstätigkeit	3.663,44	5.800,00	0,00	0,00	0,00	0,00
	Auszahlungen für Investitionstätigkeit						
25.	Erwerb von Grundstücken und Gebäuden	6.592,48	0,00	0,00	0,00	0,00	0,00
26.	Baumaßnahmen	63.041,82	0,00	0,00	0,00	0,00	0,00
27.	Erwerb von beweglichem Sachvermögen	0,00	16.600,00	37.000,00	37.000,00	37.000,00	37.000,00
28.	Erwerb von Finanzvermögensanlagen	0,00	0,00	0,00	0,00	0,00	0,00
29.	Aktivierbare Zuwendungen	0,00	40.000,00	0,00	0,00	0,00	0,00
30.	Sonstige Investitionstätigkeit	0,00	0,00	0,00	0,00	0,00	0,00
31.	= Summe der Auszahlungen für Investitionstätigkeit	69.634,30	56.600,00	37.000,00	37.000,00	37.000,00	37.000,00
32.	Saldo aus Investitionstätigkeit	-65.970,86	-50.800,00	-37.000,00	-37.000,00	-37.000,00	-37.000,00
33.	Finanzmittel-Überschuss/ -Fehlbetrag	-195.330,60	-188.900,00	-177.100,00	-177.100,00	-177.100,00	-177.100,00

Haushaltsplan 2016 - Gemeinde Wietmarschen

Teilfinanzhaushalt Produkt 42410 Sporteinrichtungen							
Wietmarschen							
Nr.	Bezeichnung	Ergebnis 2014	Ansatz 2015	Ansatz 2016	Plan 2017	Plan 2018	Plan 2019
	Ein-, Auszahlungen aus Finanzierungstätigkeit						
34.	Aufnahme von Krediten und inneren Darlehen für Investitionstätigkeit	0,00	0,00	0,00	0,00	0,00	0,00
35.	Tilgung von Krediten u. Rückzahlung von inneren Darlehen f.Investitionstätigkeit	0,00	0,00	0,00	0,00	0,00	0,00
36.	Saldo aus Finanzierungstätigkeit	0,00	0,00	0,00	0,00	0,00	0,00
37.	Finanzmittelveränderung	-195.330,60	-188.900,00	-177.100,00	-177.100,00	-177.100,00	-177.100,00

Haushaltsplan 2016 - Gemeinde Wietmarschen

Produktbeschreibung Produkt 51110 Gemeindliche Planungs- und Entwicklungsmaßnahmen		
Wietmarschen		
Produktbereich	51	Räumliche Planung und Entwicklung
Produktgruppe	511	Räumliche Planungs- und Entwicklungsmaßnahmen
Produkt	51110	Gemeindliche Planungs- und Entwicklungsmaßnahmen
Verantwortliche Person		
Jörg Peters		
Kurzbeschreibung		
Bauleitplanung sowie städtebauliche Entwicklungspläne		
Leistungsumfang		
Formelle und materielle Durchführung von Bauleitplanverfahren; Aufstellung von Dorferneuerungsplänen; Erstellung von Planungsgrundlagen für die Städtebauförderung; Aufstellung von städtebaulichen Entwicklungskonzepten;		

Haushaltsplan 2016 - Gemeinde Wietmarschen

Teilergebnishaushalt Produkt 51110 Gemeindliche Planungs- und Entwicklungsmaßnahmen							
Wietmarschen							
Nr.	Bezeichnung	Ergebnis 2014	Ansatz 2015	Ansatz 2016	Plan 2017	Plan 2018	Plan 2019
	Ordentliche Erträge						
1.	Steuern und ähnliche Abgaben	0,00	0,00	0,00	0,00	0,00	0,00
2.	Zuwendungen und allgemeine Umlagen	0,00	0,00	0,00	0,00	0,00	0,00
3.	Auflösungserträge aus Sonderposten	0,00	0,00	0,00	0,00	0,00	0,00
4.	sonstige Transfererträge	0,00	0,00	0,00	0,00	0,00	0,00
5.	öffentlich-rechtliche Entgelte	0,00	0,00	0,00	0,00	0,00	0,00
6.	privatrechtliche Entgelte	34.422,37	15.000,00	15.000,00	15.000,00	15.000,00	15.000,00
7.	Kostenerstattungen und Kostenumlagen	0,00	0,00	0,00	0,00	0,00	0,00
8.	Zinsen und ähnliche Finanzerträge	0,00	0,00	0,00	0,00	0,00	0,00
9.	aktivierte Eigenleistungen	0,00	0,00	0,00	0,00	0,00	0,00
10.	Bestandsveränderungen	0,00	0,00	0,00	0,00	0,00	0,00
11.	sonstige ordentliche Erträge	0,00	0,00	0,00	0,00	0,00	0,00
12.	= Summe ordentliche Erträge	34.422,37	15.000,00	15.000,00	15.000,00	15.000,00	15.000,00
	Ordentliche Aufwendungen						
13.	Aufwendungen für aktives Personal	52.951,94	55.200,00	58.400,00	58.400,00	58.400,00	58.400,00
14.	Aufwendungen für Versorgung	0,00	0,00	0,00	0,00	0,00	0,00
15.	Aufwendungen für Sach- und Dienstleistungen	65.491,73	60.000,00	60.000,00	60.000,00	60.000,00	60.000,00
16.	Abschreibungen	0,00	0,00	0,00	0,00	0,00	0,00
17.	Zinsen und ähnliche Aufwendungen	0,00	0,00	0,00	0,00	0,00	0,00
18.	Transferaufwendungen	0,00	0,00	0,00	0,00	0,00	0,00
19.	sonstige ordentliche Aufwendungen	8.421,11	6.300,00	6.300,00	6.300,00	6.300,00	6.300,00
20.	= Summe ordentliche Aufwendungen	126.864,78	121.500,00	124.700,00	124.700,00	124.700,00	124.700,00
21.	ordentliches Ergebnis	-92.442,41	-106.500,00	-109.700,00	-109.700,00	-109.700,00	-109.700,00
22.	außerordentliche Erträge	0,00	0,00	0,00	0,00	0,00	0,00
23.	außerordentliche Aufwendungen	0,00	0,00	0,00	0,00	0,00	0,00
24.	außerordentliches Ergebnis	0,00	0,00	0,00	0,00	0,00	0,00
25.	Jahresergebnis	-92.442,41	-106.500,00	-109.700,00	-109.700,00	-109.700,00	-109.700,00
26.	Erträge aus internen Leistungsbeziehungen	0,00	0,00	0,00	0,00	0,00	0,00
27.	Aufwendungen aus internen Leistungsbeziehungen	0,00	0,00	0,00	0,00	0,00	0,00
28.	Saldo aus internen Leistungsbeziehungen	0,00	0,00	0,00	0,00	0,00	0,00
29.	Ergebnis unter Berücksichtigung der internen Leistungsbeziehungen	-92.442,41	-106.500,00	-109.700,00	-109.700,00	-109.700,00	-109.700,00

Haushaltsplan 2016 - Gemeinde Wietmarschen

Teilfinanzhaushalt Produkt 51110 Gemeindliche Planungs- und Entwicklungsmaßnahmen							
Wietmarschen							
Nr.	Bezeichnung	Ergebnis 2014	Ansatz 2015	Ansatz 2016	Plan 2017	Plan 2018	Plan 2019
	Einzahlungen aus laufender Verwaltungstätigkeit						
1.	Steuern und ähnliche Abgaben	0,00	0,00	0,00	0,00	0,00	0,00
2.	Zuwendungen und allgemeine Umlagen	0,00	0,00	0,00	0,00	0,00	0,00
3.	sonstige Transfereinzahlungen	0,00	0,00	0,00	0,00	0,00	0,00
4.	öffentlich-rechtliche Entgelte	0,00	0,00	0,00	0,00	0,00	0,00
5.	privatrechtliche Entgelte	6.586,81	15.000,00	15.000,00	15.000,00	15.000,00	15.000,00
6.	Kostenerstattungen und Kostenumlagen	0,00	0,00	0,00	0,00	0,00	0,00
7.	Zinsen und ähnliche Einzahlungen	0,00	0,00	0,00	0,00	0,00	0,00
8.	Einzahlungen aus der Veräußerung geringwertiger Vermögensgegenstände	0,00	0,00	0,00	0,00	0,00	0,00
9.	sonstige haushaltswirksame Einzahlungen	0,00	0,00	0,00	0,00	0,00	0,00
10.	= Summe der Einzahlungen aus lfd. Verwaltungstätigkeit	6.586,81	15.000,00	15.000,00	15.000,00	15.000,00	15.000,00
	Auszahlungen aus lfd. Verwaltungstätigkeit						
11.	Auszahlungen für aktives Personal	52.951,94	55.200,00	58.400,00	58.400,00	58.400,00	58.400,00
12.	Auszahlungen für Versorgung	0,00	0,00	0,00	0,00	0,00	0,00
13.	Auszahlungen für Sach- und Dienstleistungen u.geringwertige Vermögensgegenstände	63.646,72	60.000,00	60.000,00	60.000,00	60.000,00	60.000,00
14.	Zinsen und ähnliche Auszahlungen	0,00	0,00	0,00	0,00	0,00	0,00
15.	Transferauszahlungen	0,00	0,00	0,00	0,00	0,00	0,00
16.	sonstige haushaltswirksame Auszahlungen	7.992,65	6.300,00	6.300,00	6.300,00	6.300,00	6.300,00
17.	= Summe der Auszahlungen aus lfd. Verwaltungstätigkeit	124.591,31	121.500,00	124.700,00	124.700,00	124.700,00	124.700,00
18.	Saldo aus lfd. Verwaltungstätigkeit	-118.004,50	-106.500,00	-109.700,00	-109.700,00	-109.700,00	-109.700,00
	Einzahlungen für Investitionstätigkeit						
19.	Zuwendungen für Investitionstätigkeit	0,00	0,00	0,00	0,00	0,00	0,00
20.	Beiträge u. ä. Entgelte für Investitionstätigkeit	0,00	0,00	0,00	0,00	0,00	0,00
21.	Veräußerung von Sachvermögen	0,00	0,00	0,00	0,00	0,00	0,00
22.	Veräußerung von Finanzvermögensanlagen	0,00	0,00	0,00	0,00	0,00	0,00
23.	sonstige Investitionstätigkeit	0,00	0,00	0,00	0,00	0,00	0,00
24.	= Summe der Einzahlungen für Investitionstätigkeit	0,00	0,00	0,00	0,00	0,00	0,00
	Auszahlungen für Investitionstätigkeit						
25.	Erwerb von Grundstücken und Gebäuden	0,00	0,00	0,00	0,00	0,00	0,00
26.	Baumaßnahmen	0,00	0,00	0,00	0,00	0,00	0,00
27.	Erwerb von beweglichem Sachvermögen	0,00	0,00	0,00	0,00	0,00	0,00
28.	Erwerb von Finanzvermögensanlagen	0,00	0,00	0,00	0,00	0,00	0,00
29.	Aktivierbare Zuwendungen	0,00	0,00	0,00	0,00	0,00	0,00
30.	Sonstige Investitionstätigkeit	5.906,86	0,00	0,00	0,00	0,00	0,00
31.	= Summe der Auszahlungen für Investitionstätigkeit	5.906,86	0,00	0,00	0,00	0,00	0,00
32.	Saldo aus Investitionstätigkeit	-5.906,86	0,00	0,00	0,00	0,00	0,00
33.	Finanzmittel-Überschuss/ -Fehlbetrag	-123.911,36	-106.500,00	-109.700,00	-109.700,00	-109.700,00	-109.700,00

Haushaltsplan 2016 - Gemeinde Wietmarschen

Teilfinanzhaushalt Produkt 51110 Gemeindliche Planungs- und Entwicklungsmaßnahmen							
Wietmarschen							
Nr.	Bezeichnung	Ergebnis 2014	Ansatz 2015	Ansatz 2016	Plan 2017	Plan 2018	Plan 2019
	Ein-, Auszahlungen aus Finanzierungstätigkeit						
34.	Aufnahme von Krediten und inneren Darlehen für Investitionstätigkeit	0,00	0,00	0,00	0,00	0,00	0,00
35.	Tilgung von Krediten u. Rückzahlung von inneren Darlehen f.Investitionstätigkeit	0,00	0,00	0,00	0,00	0,00	0,00
36.	Saldo aus Finanzierungstätigkeit	0,00	0,00	0,00	0,00	0,00	0,00
37.	Finanzmittelveränderung	-123.911,36	-106.500,00	-109.700,00	-109.700,00	-109.700,00	-109.700,00

Haushaltsplan 2016 - Gemeinde Wietmarschen**Produktbeschreibung Produkt 53810 Regenwasserkanalisation**

Wietmarschen

Produktbereich	53	Ver- und Entsorgung
Produktgruppe	538	Abwasserbeseitigung
Produkt	53810	Regenwasserkanalisation

Verantwortliche Person

Jörg Peters

Kurzbeschreibung

Planung, Bau und Unterhaltung von Regenwasserkanälen

LeistungsumfangUnterhaltungsmaßnahmen am vorhandenen Regenwasserkanalisationsnetz;
Planung und Bau von Erweiterungen des Regenwasserkanalisationsnetzes

Haushaltsplan 2016 - Gemeinde Wietmarschen

Teilergebnishaushalt Produkt 53810 Regenwasserkanalisation							
Wietmarschen							
Nr.	Bezeichnung	Ergebnis 2014	Ansatz 2015	Ansatz 2016	Plan 2017	Plan 2018	Plan 2019
	Ordentliche Erträge						
1.	Steuern und ähnliche Abgaben	0,00	0,00	0,00	0,00	0,00	0,00
2.	Zuwendungen und allgemeine Umlagen	0,00	0,00	0,00	0,00	0,00	0,00
3.	Auflösungserträge aus Sonderposten	0,00	0,00	0,00	0,00	0,00	0,00
4.	sonstige Transfererträge	0,00	0,00	0,00	0,00	0,00	0,00
5.	öffentlich-rechtliche Entgelte	0,00	0,00	0,00	0,00	0,00	0,00
6.	privatrechtliche Entgelte	0,00	0,00	0,00	0,00	0,00	0,00
7.	Kostenerstattungen und Kostenumlagen	0,00	0,00	0,00	0,00	0,00	0,00
8.	Zinsen und ähnliche Finanzerträge	0,00	0,00	0,00	0,00	0,00	0,00
9.	aktivierte Eigenleistungen	0,00	0,00	0,00	0,00	0,00	0,00
10.	Bestandsveränderungen	0,00	0,00	0,00	0,00	0,00	0,00
11.	sonstige ordentliche Erträge	0,00	0,00	0,00	0,00	0,00	0,00
12.	= Summe ordentliche Erträge	0,00	0,00	0,00	0,00	0,00	0,00
	Ordentliche Aufwendungen						
13.	Aufwendungen für aktives Personal	0,00	0,00	0,00	0,00	0,00	0,00
14.	Aufwendungen für Versorgung	0,00	0,00	0,00	0,00	0,00	0,00
15.	Aufwendungen für Sach- und Dienstleistungen	92,11	4.500,00	4.500,00	4.500,00	4.500,00	4.500,00
16.	Abschreibungen	0,00	0,00	0,00	0,00	0,00	0,00
17.	Zinsen und ähnliche Aufwendungen	0,00	0,00	0,00	0,00	0,00	0,00
18.	Transferaufwendungen	0,00	0,00	0,00	0,00	0,00	0,00
19.	sonstige ordentliche Aufwendungen	0,00	0,00	0,00	0,00	0,00	0,00
20.	= Summe ordentliche Aufwendungen	92,11	4.500,00	4.500,00	4.500,00	4.500,00	4.500,00
21.	ordentliches Ergebnis	-92,11	-4.500,00	-4.500,00	-4.500,00	-4.500,00	-4.500,00
22.	außerordentliche Erträge	0,00	0,00	0,00	0,00	0,00	0,00
23.	außerordentliche Aufwendungen	0,00	0,00	0,00	0,00	0,00	0,00
24.	außerordentliches Ergebnis	0,00	0,00	0,00	0,00	0,00	0,00
25.	Jahresergebnis	-92,11	-4.500,00	-4.500,00	-4.500,00	-4.500,00	-4.500,00
26.	Erträge aus internen Leistungsbeziehungen	0,00	0,00	0,00	0,00	0,00	0,00
27.	Aufwendungen aus internen Leistungsbeziehungen	0,00	0,00	0,00	0,00	0,00	0,00
28.	Saldo aus internen Leistungsbeziehungen	0,00	0,00	0,00	0,00	0,00	0,00
29.	Ergebnis unter Berücksichtigung der internen Leistungsbeziehungen	-92,11	-4.500,00	-4.500,00	-4.500,00	-4.500,00	-4.500,00

Haushaltsplan 2016 - Gemeinde Wietmarschen

Teilfinanzhaushalt Produkt 53810 Regenwasserkanalisation							
Wietmarschen							
Nr.	Bezeichnung	Ergebnis 2014	Ansatz 2015	Ansatz 2016	Plan 2017	Plan 2018	Plan 2019
	Einzahlungen aus laufender Verwaltungstätigkeit						
1.	Steuern und ähnliche Abgaben	0,00	0,00	0,00	0,00	0,00	0,00
2.	Zuwendungen und allgemeine Umlagen	0,00	0,00	0,00	0,00	0,00	0,00
3.	sonstige Transfereinzahlungen	0,00	0,00	0,00	0,00	0,00	0,00
4.	öffentlich-rechtliche Entgelte	0,00	0,00	0,00	0,00	0,00	0,00
5.	privatrechtliche Entgelte	0,00	0,00	0,00	0,00	0,00	0,00
6.	Kostenerstattungen und Kostenumlagen	0,00	0,00	0,00	0,00	0,00	0,00
7.	Zinsen und ähnliche Einzahlungen	0,00	0,00	0,00	0,00	0,00	0,00
8.	Einzahlungen aus der Veräußerung geringwertiger Vermögensgegenstände	0,00	0,00	0,00	0,00	0,00	0,00
9.	sonstige haushaltswirksame Einzahlungen	0,00	0,00	0,00	0,00	0,00	0,00
10.	= Summe der Einzahlungen aus lfd. Verwaltungstätigkeit	0,00	0,00	0,00	0,00	0,00	0,00
	Auszahlungen aus lfd. Verwaltungstätigkeit						
11.	Auszahlungen für aktives Personal	0,00	0,00	0,00	0,00	0,00	0,00
12.	Auszahlungen für Versorgung	0,00	0,00	0,00	0,00	0,00	0,00
13.	Auszahlungen für Sach- und Dienstleistungen u.geringwertige Vermögensgegenstände	92,11	4.500,00	4.500,00	4.500,00	4.500,00	4.500,00
14.	Zinsen und ähnliche Auszahlungen	0,00	0,00	0,00	0,00	0,00	0,00
15.	Transferauszahlungen	0,00	0,00	0,00	0,00	0,00	0,00
16.	sonstige haushaltswirksame Auszahlungen	0,00	0,00	0,00	0,00	0,00	0,00
17.	= Summe der Auszahlungen aus lfd. Verwaltungstätigkeit	92,11	4.500,00	4.500,00	4.500,00	4.500,00	4.500,00
18.	Saldo aus lfd. Verwaltungstätigkeit	-92,11	-4.500,00	-4.500,00	-4.500,00	-4.500,00	-4.500,00
	Einzahlungen für Investitionstätigkeit						
19.	Zuwendungen für Investitionstätigkeit	0,00	0,00	0,00	0,00	0,00	0,00
20.	Beiträge u. ä. Entgelte für Investitionstätigkeit	777,15	0,00	0,00	0,00	0,00	0,00
21.	Veräußerung von Sachvermögen	0,00	0,00	0,00	0,00	0,00	0,00
22.	Veräußerung von Finanzvermögensanlagen	0,00	0,00	0,00	0,00	0,00	0,00
23.	sonstige Investitionstätigkeit	0,00	0,00	0,00	0,00	0,00	0,00
24.	= Summe der Einzahlungen für Investitionstätigkeit	777,15	0,00	0,00	0,00	0,00	0,00
	Auszahlungen für Investitionstätigkeit						
25.	Erwerb von Grundstücken und Gebäuden	2.240,18	0,00	0,00	0,00	0,00	0,00
26.	Baumaßnahmen	0,00	0,00	0,00	0,00	0,00	0,00
27.	Erwerb von beweglichem Sachvermögen	0,00	0,00	0,00	0,00	0,00	0,00
28.	Erwerb von Finanzvermögensanlagen	0,00	0,00	0,00	0,00	0,00	0,00
29.	Aktivierbare Zuwendungen	0,00	0,00	0,00	0,00	0,00	0,00
30.	Sonstige Investitionstätigkeit	0,00	0,00	0,00	0,00	0,00	0,00
31.	= Summe der Auszahlungen für Investitionstätigkeit	2.240,18	0,00	0,00	0,00	0,00	0,00
32.	Saldo aus Investitionstätigkeit	-1.463,03	0,00	0,00	0,00	0,00	0,00
33.	Finanzmittel-Überschuss/ -Fehlbetrag	-1.555,14	-4.500,00	-4.500,00	-4.500,00	-4.500,00	-4.500,00

Haushaltsplan 2016 - Gemeinde Wietmarschen

Teilfinanzhaushalt Produkt 53810 Regenwasserkanalisation							
Wietmarschen							
Nr.	Bezeichnung	Ergebnis 2014	Ansatz 2015	Ansatz 2016	Plan 2017	Plan 2018	Plan 2019
	Ein-, Auszahlungen aus Finanzierungstätigkeit						
34.	Aufnahme von Krediten und inneren Darlehen für Investitionstätigkeit	0,00	0,00	0,00	0,00	0,00	0,00
35.	Tilgung von Krediten u. Rückzahlung von inneren Darlehen f.Investitionstätigkeit	0,00	0,00	0,00	0,00	0,00	0,00
36.	Saldo aus Finanzierungstätigkeit	0,00	0,00	0,00	0,00	0,00	0,00
37.	Finanzmittelveränderung	-1.555,14	-4.500,00	-4.500,00	-4.500,00	-4.500,00	-4.500,00

Haushaltsplan 2016 - Gemeinde Wietmarschen

Produktbeschreibung Produkt 54110 Bau und Unterhaltung von Gemeindestraßen		
Wietmarschen		
Produktbereich	54	Verkehrsflächen und -anlagen, ÖPNV
Produktgruppe	541	Gemeindestraßen
Produkt	54110	Bau und Unterhaltung von Gemeindestraßen
Verantwortliche Person		
Jörg Peters		
Kurzbeschreibung		
Bereitstellung und Unterhaltung von öffentlichen Verkehrsflächen in der Gemeinde Wietmarschen		
Leistungsumfang		
Unterhaltung und Erneuerung sowie Neubau von gemeindlichen Straßen, Wegen und Plätzen; Erhebung von Anliegerbeiträgen sowie Ausschöpfung von öffentlichen Zuwendungen		

Haushaltsplan 2016 - Gemeinde Wietmarschen

Teilergebnishaushalt Produkt 54110 Bau und Unterhaltung von Gemeindestraßen							
Wietmarschen							
Nr.	Bezeichnung	Ergebnis 2014	Ansatz 2015	Ansatz 2016	Plan 2017	Plan 2018	Plan 2019
	Ordentliche Erträge						
1.	Steuern und ähnliche Abgaben	0,00	0,00	0,00	0,00	0,00	0,00
2.	Zuwendungen und allgemeine Umlagen	0,00	0,00	0,00	0,00	0,00	0,00
3.	Auflösungserträge aus Sonderposten	10.468,64	0,00	0,00	0,00	0,00	0,00
4.	sonstige Transfererträge	0,00	0,00	0,00	0,00	0,00	0,00
5.	öffentlich-rechtliche Entgelte	0,00	4.500,00	4.500,00	4.500,00	4.500,00	4.500,00
6.	privatrechtliche Entgelte	15.493,75	1.000,00	1.000,00	1.000,00	1.000,00	1.000,00
7.	Kostenerstattungen und Kostenumlagen	52.411,68	0,00	0,00	0,00	0,00	0,00
8.	Zinsen und ähnliche Finanzerträge	0,00	0,00	0,00	0,00	0,00	0,00
9.	aktivierte Eigenleistungen	0,00	0,00	0,00	0,00	0,00	0,00
10.	Bestandsveränderungen	0,00	0,00	0,00	0,00	0,00	0,00
11.	sonstige ordentliche Erträge	0,00	0,00	0,00	0,00	0,00	0,00
12.	= Summe ordentliche Erträge	78.374,07	5.500,00	5.500,00	5.500,00	5.500,00	5.500,00
	Ordentliche Aufwendungen						
13.	Aufwendungen für aktives Personal	56.197,71	58.800,00	61.200,00	61.200,00	61.200,00	61.200,00
14.	Aufwendungen für Versorgung	0,00	0,00	0,00	0,00	0,00	0,00
15.	Aufwendungen für Sach- und Dienstleistungen	132.815,07	131.900,00	181.900,00	181.900,00	181.900,00	181.900,00
16.	Abschreibungen	5.509,46	0,00	0,00	0,00	0,00	0,00
17.	Zinsen und ähnliche Aufwendungen	0,00	0,00	0,00	0,00	0,00	0,00
18.	Transferaufwendungen	0,00	200,00	200,00	200,00	200,00	200,00
19.	sonstige ordentliche Aufwendungen	1.587,79	2.800,00	2.800,00	2.800,00	2.800,00	2.800,00
20.	= Summe ordentliche Aufwendungen	196.110,03	193.700,00	246.100,00	246.100,00	246.100,00	246.100,00
21.	ordentliches Ergebnis	-117.735,96	-188.200,00	-240.600,00	-240.600,00	-240.600,00	-240.600,00
22.	außerordentliche Erträge	0,00	0,00	0,00	0,00	0,00	0,00
23.	außerordentliche Aufwendungen	3.741,32	0,00	0,00	0,00	0,00	0,00
24.	außerordentliches Ergebnis	-3.741,32	0,00	0,00	0,00	0,00	0,00
25.	Jahresergebnis	-121.477,28	-188.200,00	-240.600,00	-240.600,00	-240.600,00	-240.600,00
26.	Erträge aus internen Leistungsbeziehungen	0,00	0,00	0,00	0,00	0,00	0,00
27.	Aufwendungen aus internen Leistungsbeziehungen	0,00	0,00	0,00	0,00	0,00	0,00
28.	Saldo aus internen Leistungsbeziehungen	0,00	0,00	0,00	0,00	0,00	0,00
29.	Ergebnis unter Berücksichtigung der internen Leistungsbeziehungen	-121.477,28	-188.200,00	-240.600,00	-240.600,00	-240.600,00	-240.600,00

Haushaltsplan 2016 - Gemeinde Wietmarschen

Teilfinanzhaushalt Produkt 54110 Bau und Unterhaltung von Gemeindestraßen							
Wietmarschen							
Nr.	Bezeichnung	Ergebnis 2014	Ansatz 2015	Ansatz 2016	Plan 2017	Plan 2018	Plan 2019
	Einzahlungen aus laufender Verwaltungstätigkeit						
1.	Steuern und ähnliche Abgaben	0,00	0,00	0,00	0,00	0,00	0,00
2.	Zuwendungen und allgemeine Umlagen	25.000,00	0,00	0,00	0,00	0,00	0,00
3.	sonstige Transfereinzahlungen	0,00	0,00	0,00	0,00	0,00	0,00
4.	öffentlich-rechtliche Entgelte	0,00	4.500,00	4.500,00	4.500,00	4.500,00	4.500,00
5.	privatrechtliche Entgelte	17.566,53	1.000,00	1.000,00	1.000,00	1.000,00	1.000,00
6.	Kostenerstattungen und Kostenumlagen	0,00	0,00	0,00	0,00	0,00	0,00
7.	Zinsen und ähnliche Einzahlungen	0,00	0,00	0,00	0,00	0,00	0,00
8.	Einzahlungen aus der Veräußerung geringwertiger Vermögensgegenstände	0,00	0,00	0,00	0,00	0,00	0,00
9.	sonstige haushaltswirksame Einzahlungen	0,00	0,00	0,00	0,00	0,00	0,00
10.	= Summe der Einzahlungen aus lfd. Verwaltungstätigkeit	42.566,53	5.500,00	5.500,00	5.500,00	5.500,00	5.500,00
	Auszahlungen aus lfd. Verwaltungstätigkeit						
11.	Auszahlungen für aktives Personal	56.197,71	58.800,00	61.200,00	61.200,00	61.200,00	61.200,00
12.	Auszahlungen für Versorgung	0,00	0,00	0,00	0,00	0,00	0,00
13.	Auszahlungen für Sach- und Dienstleistungen u.geringwertige Vermögensgegenstände	138.309,37	131.900,00	181.900,00	181.900,00	181.900,00	181.900,00
14.	Zinsen und ähnliche Auszahlungen	0,00	0,00	0,00	0,00	0,00	0,00
15.	Transferauszahlungen	125,10	200,00	200,00	200,00	200,00	200,00
16.	sonstige haushaltswirksame Auszahlungen	5.206,79	2.800,00	2.800,00	2.800,00	2.800,00	2.800,00
17.	= Summe der Auszahlungen aus lfd. Verwaltungstätigkeit	199.838,97	193.700,00	246.100,00	246.100,00	246.100,00	246.100,00
18.	Saldo aus lfd. Verwaltungstätigkeit	-157.272,44	-188.200,00	-240.600,00	-240.600,00	-240.600,00	-240.600,00
	Einzahlungen für Investitionstätigkeit						
19.	Zuwendungen für Investitionstätigkeit	121.588,68	152.500,00	200.000,00	200.000,00	200.000,00	200.000,00
20.	Beiträge u. ä. Entgelte für Investitionstätigkeit	89.142,79	0,00	0,00	0,00	0,00	0,00
21.	Veräußerung von Sachvermögen	40.000,00	0,00	0,00	0,00	0,00	0,00
22.	Veräußerung von Finanzvermögensanlagen	0,00	0,00	0,00	0,00	0,00	0,00
23.	sonstige Investitionstätigkeit	0,00	0,00	0,00	0,00	0,00	0,00
24.	= Summe der Einzahlungen für Investitionstätigkeit	250.731,47	152.500,00	200.000,00	200.000,00	200.000,00	200.000,00
	Auszahlungen für Investitionstätigkeit						
25.	Erwerb von Grundstücken und Gebäuden	25.820,01	0,00	50.000,00	50.000,00	50.000,00	50.000,00
26.	Baumaßnahmen	948.902,87	610.000,00	400.000,00	0,00	0,00	0,00
27.	Erwerb von beweglichem Sachvermögen	3.123,77	0,00	0,00	0,00	0,00	0,00
28.	Erwerb von Finanzvermögensanlagen	0,00	0,00	0,00	0,00	0,00	0,00
29.	Aktivierbare Zuwendungen	0,00	0,00	0,00	0,00	0,00	0,00
30.	Sonstige Investitionstätigkeit	0,00	0,00	0,00	0,00	0,00	0,00
31.	= Summe der Auszahlungen für Investitionstätigkeit	977.846,65	610.000,00	450.000,00	50.000,00	50.000,00	50.000,00
32.	Saldo aus Investitionstätigkeit	-727.115,18	-457.500,00	-250.000,00	150.000,00	150.000,00	150.000,00
33.	Finanzmittel-Überschuss/ -Fehlbetrag	-884.387,62	-645.700,00	-490.600,00	-90.600,00	-90.600,00	-90.600,00

Haushaltsplan 2016 - Gemeinde Wietmarschen

Teilfinanzhaushalt Produkt 54110 Bau und Unterhaltung von Gemeindestraßen							
Wietmarschen							
Nr.	Bezeichnung	Ergebnis 2014	Ansatz 2015	Ansatz 2016	Plan 2017	Plan 2018	Plan 2019
	Ein-, Auszahlungen aus Finanzierungstätigkeit						
34.	Aufnahme von Krediten und inneren Darlehen für Investitionstätigkeit	0,00	0,00	0,00	0,00	0,00	0,00
35.	Tilgung von Krediten u. Rückzahlung von inneren Darlehen f.Investitionstätigkeit	0,00	0,00	0,00	0,00	0,00	0,00
36.	Saldo aus Finanzierungstätigkeit	0,00	0,00	0,00	0,00	0,00	0,00
37.	Finanzmittelveränderung	-884.387,62	-645.700,00	-490.600,00	-90.600,00	-90.600,00	-90.600,00

Haushaltsplan 2016 - Gemeinde Wietmarschen**Produktbeschreibung Produkt 54210 Bau und Unterhaltung von Kreisstraßen**

Wietmarschen

Produktbereich	54	Verkehrsflächen und -anlagen, ÖPNV
Produktgruppe	542	Kreisstraßen
Produkt	54210	Bau und Unterhaltung von Kreisstraßen

Verantwortliche Person

Jörg Peters

Kurzbeschreibung

Baumaßnahmen an Kreisstraßen

Leistungsumfang

Baumaßnahmen an Kreisstraßen, die anschließend in die Straßenbaulast des Landkreises übergeben werden

Haushaltsplan 2016 - Gemeinde Wietmarschen**Produktbeschreibung Produkt 54310 Bau und Unterhaltung von Landesstraßen**

Wietmarschen

Produktbereich	54	Verkehrsflächen und -anlagen, ÖPNV
Produktgruppe	543	Landesstraßen
Produkt	54310	Bau und Unterhaltung von Landesstraßen

Verantwortliche Person

Jörg Peters

Kurzbeschreibung

Baumaßnahmen an Landesstraßen

Leistungsumfang

Baumaßnahmen an Landesstraßen, die anschließend in die Straßenbaulast des Landes übergeben werden.

Haushaltsplan 2016 - Gemeinde Wietmarschen

Teilergebnishaushalt Produkt 54310 Bau und Unterhaltung von Landesstraßen							
Wietmarschen							
Nr.	Bezeichnung	Ergebnis 2014	Ansatz 2015	Ansatz 2016	Plan 2017	Plan 2018	Plan 2019
	Ordentliche Erträge						
1.	Steuern und ähnliche Abgaben	0,00	0,00	0,00	0,00	0,00	0,00
2.	Zuwendungen und allgemeine Umlagen	206,77	0,00	0,00	0,00	0,00	0,00
3.	Auflösungserträge aus Sonderposten	0,00	0,00	0,00	0,00	0,00	0,00
4.	sonstige Transfererträge	0,00	0,00	0,00	0,00	0,00	0,00
5.	öffentlich-rechtliche Entgelte	0,00	0,00	0,00	0,00	0,00	0,00
6.	privatrechtliche Entgelte	0,00	0,00	0,00	0,00	0,00	0,00
7.	Kostenerstattungen und Kostenumlagen	0,00	0,00	0,00	0,00	0,00	0,00
8.	Zinsen und ähnliche Finanzerträge	0,00	0,00	0,00	0,00	0,00	0,00
9.	aktivierte Eigenleistungen	0,00	0,00	0,00	0,00	0,00	0,00
10.	Bestandsveränderungen	0,00	0,00	0,00	0,00	0,00	0,00
11.	sonstige ordentliche Erträge	0,00	0,00	0,00	0,00	0,00	0,00
12.	= Summe ordentliche Erträge	206,77	0,00	0,00	0,00	0,00	0,00
	Ordentliche Aufwendungen						
13.	Aufwendungen für aktives Personal	0,00	0,00	0,00	0,00	0,00	0,00
14.	Aufwendungen für Versorgung	0,00	0,00	0,00	0,00	0,00	0,00
15.	Aufwendungen für Sach- und Dienstleistungen	413,54	0,00	0,00	0,00	0,00	0,00
16.	Abschreibungen	0,00	0,00	0,00	0,00	0,00	0,00
17.	Zinsen und ähnliche Aufwendungen	0,00	0,00	0,00	0,00	0,00	0,00
18.	Transferaufwendungen	0,00	0,00	0,00	0,00	0,00	0,00
19.	sonstige ordentliche Aufwendungen	0,00	0,00	0,00	0,00	0,00	0,00
20.	= Summe ordentliche Aufwendungen	413,54	0,00	0,00	0,00	0,00	0,00
21.	ordentliches Ergebnis	-206,77	0,00	0,00	0,00	0,00	0,00
22.	außerordentliche Erträge	0,00	0,00	0,00	0,00	0,00	0,00
23.	außerordentliche Aufwendungen	0,00	0,00	0,00	0,00	0,00	0,00
24.	außerordentliches Ergebnis	0,00	0,00	0,00	0,00	0,00	0,00
25.	Jahresergebnis	-206,77	0,00	0,00	0,00	0,00	0,00
26.	Erträge aus internen Leistungsbeziehungen	0,00	0,00	0,00	0,00	0,00	0,00
27.	Aufwendungen aus internen Leistungsbeziehungen	0,00	0,00	0,00	0,00	0,00	0,00
28.	Saldo aus internen Leistungsbeziehungen	0,00	0,00	0,00	0,00	0,00	0,00
29.	Ergebnis unter Berücksichtigung der internen Leistungsbeziehungen	-206,77	0,00	0,00	0,00	0,00	0,00

Haushaltsplan 2016 - Gemeinde Wietmarschen

Teilfinanzhaushalt Produkt 54310 Bau und Unterhaltung von Landesstraßen							
Wietmarschen							
Nr.	Bezeichnung	Ergebnis 2014	Ansatz 2015	Ansatz 2016	Plan 2017	Plan 2018	Plan 2019
	Einzahlungen aus laufender Verwaltungstätigkeit						
1.	Steuern und ähnliche Abgaben	0,00	0,00	0,00	0,00	0,00	0,00
2.	Zuwendungen und allgemeine Umlagen	0,00	0,00	0,00	0,00	0,00	0,00
3.	sonstige Transfereinzahlungen	0,00	0,00	0,00	0,00	0,00	0,00
4.	öffentlich-rechtliche Entgelte	0,00	0,00	0,00	0,00	0,00	0,00
5.	privatrechtliche Entgelte	0,00	0,00	0,00	0,00	0,00	0,00
6.	Kostenerstattungen und Kostenumlagen	0,00	0,00	0,00	0,00	0,00	0,00
7.	Zinsen und ähnliche Einzahlungen	0,00	0,00	0,00	0,00	0,00	0,00
8.	Einzahlungen aus der Veräußerung geringwertiger Vermögensgegenstände	0,00	0,00	0,00	0,00	0,00	0,00
9.	sonstige haushaltswirksame Einzahlungen	0,00	0,00	0,00	0,00	0,00	0,00
10.	= Summe der Einzahlungen aus lfd. Verwaltungstätigkeit	0,00	0,00	0,00	0,00	0,00	0,00
	Auszahlungen aus lfd. Verwaltungstätigkeit						
11.	Auszahlungen für aktives Personal	0,00	0,00	0,00	0,00	0,00	0,00
12.	Auszahlungen für Versorgung	0,00	0,00	0,00	0,00	0,00	0,00
13.	Auszahlungen für Sach- und Dienstleistungen u.geringwertige Vermögensgegenstände	0,00	0,00	0,00	0,00	0,00	0,00
14.	Zinsen und ähnliche Auszahlungen	0,00	0,00	0,00	0,00	0,00	0,00
15.	Transferauszahlungen	0,00	0,00	0,00	0,00	0,00	0,00
16.	sonstige haushaltswirksame Auszahlungen	0,00	0,00	0,00	0,00	0,00	0,00
17.	= Summe der Auszahlungen aus lfd. Verwaltungstätigkeit	0,00	0,00	0,00	0,00	0,00	0,00
18.	Saldo aus lfd. Verwaltungstätigkeit	0,00	0,00	0,00	0,00	0,00	0,00
	Einzahlungen für Investitionstätigkeit						
19.	Zuwendungen für Investitionstätigkeit	0,00	0,00	0,00	0,00	0,00	0,00
20.	Beiträge u. ä. Entgelte für Investitionstätigkeit	0,00	0,00	0,00	0,00	0,00	0,00
21.	Veräußerung von Sachvermögen	0,00	0,00	0,00	0,00	0,00	0,00
22.	Veräußerung von Finanzvermögensanlagen	0,00	0,00	0,00	0,00	0,00	0,00
23.	sonstige Investitionstätigkeit	0,00	0,00	0,00	0,00	0,00	0,00
24.	= Summe der Einzahlungen für Investitionstätigkeit	0,00	0,00	0,00	0,00	0,00	0,00
	Auszahlungen für Investitionstätigkeit						
25.	Erwerb von Grundstücken und Gebäuden	0,00	0,00	0,00	0,00	0,00	0,00
26.	Baumaßnahmen	0,00	0,00	0,00	0,00	0,00	0,00
27.	Erwerb von beweglichem Sachvermögen	0,00	0,00	0,00	0,00	0,00	0,00
28.	Erwerb von Finanzvermögensanlagen	0,00	0,00	0,00	0,00	0,00	0,00
29.	Aktivierbare Zuwendungen	10.657,21	0,00	0,00	0,00	0,00	0,00
30.	Sonstige Investitionstätigkeit	0,00	0,00	0,00	0,00	0,00	0,00
31.	= Summe der Auszahlungen für Investitionstätigkeit	10.657,21	0,00	0,00	0,00	0,00	0,00
32.	Saldo aus Investitionstätigkeit	-10.657,21	0,00	0,00	0,00	0,00	0,00
33.	Finanzmittel-Überschuss/ -Fehlbetrag	-10.657,21	0,00	0,00	0,00	0,00	0,00

Haushaltsplan 2016 - Gemeinde Wietmarschen

Teilfinanzhaushalt Produkt 54310 Bau und Unterhaltung von Landesstraßen							
Wietmarschen							
Nr.	Bezeichnung	Ergebnis 2014	Ansatz 2015	Ansatz 2016	Plan 2017	Plan 2018	Plan 2019
	Ein-, Auszahlungen aus Finanzierungstätigkeit						
34.	Aufnahme von Krediten und inneren Darlehen für Investitionstätigkeit	0,00	0,00	0,00	0,00	0,00	0,00
35.	Tilgung von Krediten u. Rückzahlung von inneren Darlehen f.Investitionstätigkeit	0,00	0,00	0,00	0,00	0,00	0,00
36.	Saldo aus Finanzierungstätigkeit	0,00	0,00	0,00	0,00	0,00	0,00
37.	Finanzmittelveränderung	-10.657,21	0,00	0,00	0,00	0,00	0,00

Haushaltsplan 2016 - Gemeinde Wietmarschen

Produktbeschreibung Produkt 54410 Bau und Unterhaltung von Bundesstraßen

Wietmarschen

Produktbereich	54	Verkehrsflächen und -anlagen, ÖPNV
Produktgruppe	544	Bundesstraßen
Produkt	54410	Bau und Unterhaltung von Bundesstraßen

Verantwortliche Person

Jörg Peters

Kurzbeschreibung

Baumaßnahmen an Bundesstraßen

Leistungsumfang

Baumaßnahmen an Bundesstraßen, die anschließend in die Straßenbaulast des Bundes übergeben werden.

Haushaltsplan 2016 - Gemeinde Wietmarschen

Teilergebnishaushalt Produkt 54410 Bau und Unterhaltung von Bundesstraßen							
Wietmarschen							
Nr.	Bezeichnung	Ergebnis 2014	Ansatz 2015	Ansatz 2016	Plan 2017	Plan 2018	Plan 2019
	Ordentliche Erträge						
1.	Steuern und ähnliche Abgaben	0,00	0,00	0,00	0,00	0,00	0,00
2.	Zuwendungen und allgemeine Umlagen	0,00	0,00	0,00	0,00	0,00	0,00
3.	Auflösungserträge aus Sonderposten	0,00	0,00	0,00	0,00	0,00	0,00
4.	sonstige Transfererträge	0,00	0,00	0,00	0,00	0,00	0,00
5.	öffentlich-rechtliche Entgelte	0,00	0,00	0,00	0,00	0,00	0,00
6.	privatrechtliche Entgelte	0,00	0,00	0,00	0,00	0,00	0,00
7.	Kostenerstattungen und Kostenumlagen	0,00	0,00	0,00	0,00	0,00	0,00
8.	Zinsen und ähnliche Finanzerträge	0,00	0,00	0,00	0,00	0,00	0,00
9.	aktivierte Eigenleistungen	0,00	0,00	0,00	0,00	0,00	0,00
10.	Bestandsveränderungen	0,00	0,00	0,00	0,00	0,00	0,00
11.	sonstige ordentliche Erträge	0,00	0,00	0,00	0,00	0,00	0,00
12.	= Summe ordentliche Erträge	0,00	0,00	0,00	0,00	0,00	0,00
	Ordentliche Aufwendungen						
13.	Aufwendungen für aktives Personal	0,00	0,00	0,00	0,00	0,00	0,00
14.	Aufwendungen für Versorgung	0,00	0,00	0,00	0,00	0,00	0,00
15.	Aufwendungen für Sach- und Dienstleistungen	1.789,85	0,00	0,00	0,00	0,00	0,00
16.	Abschreibungen	0,00	0,00	0,00	0,00	0,00	0,00
17.	Zinsen und ähnliche Aufwendungen	0,00	0,00	0,00	0,00	0,00	0,00
18.	Transferaufwendungen	0,00	0,00	0,00	0,00	0,00	0,00
19.	sonstige ordentliche Aufwendungen	0,00	0,00	0,00	0,00	0,00	0,00
20.	= Summe ordentliche Aufwendungen	1.789,85	0,00	0,00	0,00	0,00	0,00
21.	ordentliches Ergebnis	-1.789,85	0,00	0,00	0,00	0,00	0,00
22.	außerordentliche Erträge	0,00	0,00	0,00	0,00	0,00	0,00
23.	außerordentliche Aufwendungen	0,00	0,00	0,00	0,00	0,00	0,00
24.	außerordentliches Ergebnis	0,00	0,00	0,00	0,00	0,00	0,00
25.	Jahresergebnis	-1.789,85	0,00	0,00	0,00	0,00	0,00
26.	Erträge aus internen Leistungsbeziehungen	0,00	0,00	0,00	0,00	0,00	0,00
27.	Aufwendungen aus internen Leistungsbeziehungen	0,00	0,00	0,00	0,00	0,00	0,00
28.	Saldo aus internen Leistungsbeziehungen	0,00	0,00	0,00	0,00	0,00	0,00
29.	Ergebnis unter Berücksichtigung der internen Leistungsbeziehungen	-1.789,85	0,00	0,00	0,00	0,00	0,00

Haushaltsplan 2016 - Gemeinde Wietmarschen

Produktbeschreibung Produkt 54510 Reinigung von Straßen, Wegen und Plätzen		
Wietmarschen		
Produktbereich	54	Verkehrsflächen und -anlagen, ÖPNV
Produktgruppe	545	Straßenreinigung, Straßenbeleuchtung
Produkt	54510	Reinigung von Straßen, Wegen und Plätzen
Verantwortliche Person		
Jörg Peters		
Kurzbeschreibung		
Unterhaltung von Grünflächen in Gemeindestraßen sowie auf öffentlichen Wegen und Plätzen		
Leistungsumfang		
<ul style="list-style-type: none"> - Maschinelle Straßenreinigung - Reinigung von Straßen, Wegen und Plätzen - Kalkulation der Straßenreinigungsgebühren 		

Haushaltsplan 2016 - Gemeinde Wietmarschen

Teilergebnishaushalt Produkt 54510 Reinigung von Straßen, Wegen und Plätzen							
Wietmarschen							
Nr.	Bezeichnung	Ergebnis 2014	Ansatz 2015	Ansatz 2016	Plan 2017	Plan 2018	Plan 2019
	Ordentliche Erträge						
1.	Steuern und ähnliche Abgaben	0,00	0,00	0,00	0,00	0,00	0,00
2.	Zuwendungen und allgemeine Umlagen	0,00	0,00	0,00	0,00	0,00	0,00
3.	Auflösungserträge aus Sonderposten	0,00	0,00	0,00	0,00	0,00	0,00
4.	sonstige Transfererträge	0,00	0,00	0,00	0,00	0,00	0,00
5.	öffentlich-rechtliche Entgelte	18.662,79	18.000,00	18.000,00	18.000,00	18.000,00	18.000,00
6.	privatrechtliche Entgelte	0,00	0,00	0,00	0,00	0,00	0,00
7.	Kostenerstattungen und Kostenumlagen	0,00	0,00	0,00	0,00	0,00	0,00
8.	Zinsen und ähnliche Finanzerträge	0,00	0,00	0,00	0,00	0,00	0,00
9.	aktivierte Eigenleistungen	0,00	0,00	0,00	0,00	0,00	0,00
10.	Bestandsveränderungen	0,00	0,00	0,00	0,00	0,00	0,00
11.	sonstige ordentliche Erträge	0,00	0,00	0,00	0,00	0,00	0,00
12.	= Summe ordentliche Erträge	18.662,79	18.000,00	18.000,00	18.000,00	18.000,00	18.000,00
	Ordentliche Aufwendungen						
13.	Aufwendungen für aktives Personal	0,00	0,00	0,00	0,00	0,00	0,00
14.	Aufwendungen für Versorgung	0,00	0,00	0,00	0,00	0,00	0,00
15.	Aufwendungen für Sach- und Dienstleistungen	28.740,07	40.000,00	40.000,00	40.000,00	40.000,00	40.000,00
16.	Abschreibungen	0,06	0,00	0,00	0,00	0,00	0,00
17.	Zinsen und ähnliche Aufwendungen	0,00	0,00	0,00	0,00	0,00	0,00
18.	Transferaufwendungen	0,00	0,00	0,00	0,00	0,00	0,00
19.	sonstige ordentliche Aufwendungen	0,00	0,00	0,00	0,00	0,00	0,00
20.	= Summe ordentliche Aufwendungen	28.740,13	40.000,00	40.000,00	40.000,00	40.000,00	40.000,00
21.	ordentliches Ergebnis	-10.077,34	-22.000,00	-22.000,00	-22.000,00	-22.000,00	-22.000,00
22.	außerordentliche Erträge	0,00	0,00	0,00	0,00	0,00	0,00
23.	außerordentliche Aufwendungen	0,00	0,00	0,00	0,00	0,00	0,00
24.	außerordentliches Ergebnis	0,00	0,00	0,00	0,00	0,00	0,00
25.	Jahresergebnis	-10.077,34	-22.000,00	-22.000,00	-22.000,00	-22.000,00	-22.000,00
26.	Erträge aus internen Leistungsbeziehungen	0,00	0,00	0,00	0,00	0,00	0,00
27.	Aufwendungen aus internen Leistungsbeziehungen	0,00	0,00	0,00	0,00	0,00	0,00
28.	Saldo aus internen Leistungsbeziehungen	0,00	0,00	0,00	0,00	0,00	0,00
29.	Ergebnis unter Berücksichtigung der internen Leistungsbeziehungen	-10.077,34	-22.000,00	-22.000,00	-22.000,00	-22.000,00	-22.000,00

Haushaltsplan 2016 - Gemeinde Wietmarschen

Teilfinanzhaushalt Produkt 54510 Reinigung von Straßen, Wegen und Plätzen							
Wietmarschen							
Nr.	Bezeichnung	Ergebnis 2014	Ansatz 2015	Ansatz 2016	Plan 2017	Plan 2018	Plan 2019
	Einzahlungen aus laufender Verwaltungstätigkeit						
1.	Steuern und ähnliche Abgaben	0,00	0,00	0,00	0,00	0,00	0,00
2.	Zuwendungen und allgemeine Umlagen	0,00	0,00	0,00	0,00	0,00	0,00
3.	sonstige Transfereinzahlungen	0,00	0,00	0,00	0,00	0,00	0,00
4.	öffentlich-rechtliche Entgelte	18.628,64	18.000,00	18.000,00	18.000,00	18.000,00	18.000,00
5.	privatrechtliche Entgelte	0,00	0,00	0,00	0,00	0,00	0,00
6.	Kostenerstattungen und Kostenumlagen	0,00	0,00	0,00	0,00	0,00	0,00
7.	Zinsen und ähnliche Einzahlungen	0,00	0,00	0,00	0,00	0,00	0,00
8.	Einzahlungen aus der Veräußerung geringwertiger Vermögensgegenstände	0,00	0,00	0,00	0,00	0,00	0,00
9.	sonstige haushaltswirksame Einzahlungen	0,00	0,00	0,00	0,00	0,00	0,00
10.	= Summe der Einzahlungen aus lfd. Verwaltungstätigkeit	18.628,64	18.000,00	18.000,00	18.000,00	18.000,00	18.000,00
	Auszahlungen aus lfd. Verwaltungstätigkeit						
11.	Auszahlungen für aktives Personal	0,00	0,00	0,00	0,00	0,00	0,00
12.	Auszahlungen für Versorgung	0,00	0,00	0,00	0,00	0,00	0,00
13.	Auszahlungen für Sach- und Dienstleistungen u.geringwertige Vermögensgegenstände	28.366,35	40.000,00	40.000,00	40.000,00	40.000,00	40.000,00
14.	Zinsen und ähnliche Auszahlungen	0,00	0,00	0,00	0,00	0,00	0,00
15.	Transferauszahlungen	0,00	0,00	0,00	0,00	0,00	0,00
16.	sonstige haushaltswirksame Auszahlungen	0,00	0,00	0,00	0,00	0,00	0,00
17.	= Summe der Auszahlungen aus lfd. Verwaltungstätigkeit	28.366,35	40.000,00	40.000,00	40.000,00	40.000,00	40.000,00
18.	Saldo aus lfd. Verwaltungstätigkeit	-9.737,71	-22.000,00	-22.000,00	-22.000,00	-22.000,00	-22.000,00
	Einzahlungen für Investitionstätigkeit						
19.	Zuwendungen für Investitionstätigkeit	0,00	0,00	0,00	0,00	0,00	0,00
20.	Beiträge u. ä. Entgelte für Investitionstätigkeit	0,00	0,00	0,00	0,00	0,00	0,00
21.	Veräußerung von Sachvermögen	0,00	0,00	0,00	0,00	0,00	0,00
22.	Veräußerung von Finanzvermögensanlagen	0,00	0,00	0,00	0,00	0,00	0,00
23.	sonstige Investitionstätigkeit	0,00	0,00	0,00	0,00	0,00	0,00
24.	= Summe der Einzahlungen für Investitionstätigkeit	0,00	0,00	0,00	0,00	0,00	0,00
	Auszahlungen für Investitionstätigkeit						
25.	Erwerb von Grundstücken und Gebäuden	0,00	0,00	0,00	0,00	0,00	0,00
26.	Baumaßnahmen	0,00	0,00	0,00	0,00	0,00	0,00
27.	Erwerb von beweglichem Sachvermögen	0,00	0,00	0,00	0,00	0,00	0,00
28.	Erwerb von Finanzvermögensanlagen	0,00	0,00	0,00	0,00	0,00	0,00
29.	Aktivierbare Zuwendungen	0,00	0,00	0,00	0,00	0,00	0,00
30.	Sonstige Investitionstätigkeit	0,00	0,00	0,00	0,00	0,00	0,00
31.	= Summe der Auszahlungen für Investitionstätigkeit	0,00	0,00	0,00	0,00	0,00	0,00
32.	Saldo aus Investitionstätigkeit	0,00	0,00	0,00	0,00	0,00	0,00
33.	Finanzmittel-Überschuss/ -Fehlbetrag	-9.737,71	-22.000,00	-22.000,00	-22.000,00	-22.000,00	-22.000,00

Haushaltsplan 2016 - Gemeinde Wietmarschen

Teilfinanzhaushalt Produkt 54510 Reinigung von Straßen, Wegen und Plätzen							
Wietmarschen							
Nr.	Bezeichnung	Ergebnis 2014	Ansatz 2015	Ansatz 2016	Plan 2017	Plan 2018	Plan 2019
	Ein-, Auszahlungen aus Finanzierungstätigkeit						
34.	Aufnahme von Krediten und inneren Darlehen für Investitionstätigkeit	0,00	0,00	0,00	0,00	0,00	0,00
35.	Tilgung von Krediten u. Rückzahlung von inneren Darlehen f.Investitionstätigkeit	0,00	0,00	0,00	0,00	0,00	0,00
36.	Saldo aus Finanzierungstätigkeit	0,00	0,00	0,00	0,00	0,00	0,00
37.	Finanzmittelveränderung	-9.737,71	-22.000,00	-22.000,00	-22.000,00	-22.000,00	-22.000,00

Haushaltsplan 2016 - Gemeinde Wietmarschen

Produktbeschreibung Produkt 54520 Winterdienst

Wietmarschen

Produktbereich	54	Verkehrsflächen und -anlagen, ÖPNV
Produktgruppe	545	Straßenreinigung, Straßenbeleuchtung
Produkt	54520	Winterdienst

Verantwortliche Person

Jörg Peters

Kurzbeschreibung

Schneeräumung und Streudienst

Leistungsumfang

Räum- und Streudienst an gefährlichen Stellen auf öffentlichen Straßen, Wegen und Plätzen
Räum- und Streudienst vor und auf gemeindlichen Liegenschaften sowie an Haltestellen

Haushaltsplan 2016 - Gemeinde Wietmarschen

Teilergebnishaushalt Produkt 54520 Winterdienst							
Wietmarschen							
Nr.	Bezeichnung	Ergebnis 2014	Ansatz 2015	Ansatz 2016	Plan 2017	Plan 2018	Plan 2019
	Ordentliche Erträge						
1.	Steuern und ähnliche Abgaben	0,00	0,00	0,00	0,00	0,00	0,00
2.	Zuwendungen und allgemeine Umlagen	0,00	200,00	200,00	200,00	200,00	200,00
3.	Auflösungserträge aus Sonderposten	0,00	0,00	0,00	0,00	0,00	0,00
4.	sonstige Transfererträge	0,00	0,00	0,00	0,00	0,00	0,00
5.	öffentlich-rechtliche Entgelte	0,00	0,00	0,00	0,00	0,00	0,00
6.	privatrechtliche Entgelte	0,00	0,00	0,00	0,00	0,00	0,00
7.	Kostenerstattungen und Kostenumlagen	356,31	0,00	0,00	0,00	0,00	0,00
8.	Zinsen und ähnliche Finanzerträge	0,00	0,00	0,00	0,00	0,00	0,00
9.	aktivierte Eigenleistungen	0,00	0,00	0,00	0,00	0,00	0,00
10.	Bestandsveränderungen	0,00	0,00	0,00	0,00	0,00	0,00
11.	sonstige ordentliche Erträge	0,00	0,00	0,00	0,00	0,00	0,00
12.	= Summe ordentliche Erträge	356,31	200,00	200,00	200,00	200,00	200,00
	Ordentliche Aufwendungen						
13.	Aufwendungen für aktives Personal	5.706,62	6.200,00	6.500,00	6.500,00	6.500,00	6.500,00
14.	Aufwendungen für Versorgung	0,00	0,00	0,00	0,00	0,00	0,00
15.	Aufwendungen für Sach- und Dienstleistungen	7.544,22	20.200,00	20.200,00	20.200,00	20.200,00	20.200,00
16.	Abschreibungen	0,00	0,00	0,00	0,00	0,00	0,00
17.	Zinsen und ähnliche Aufwendungen	0,00	0,00	0,00	0,00	0,00	0,00
18.	Transferaufwendungen	0,00	0,00	0,00	0,00	0,00	0,00
19.	sonstige ordentliche Aufwendungen	0,00	0,00	0,00	0,00	0,00	0,00
20.	= Summe ordentliche Aufwendungen	13.250,84	26.400,00	26.700,00	26.700,00	26.700,00	26.700,00
21.	ordentliches Ergebnis	-12.894,53	-26.200,00	-26.500,00	-26.500,00	-26.500,00	-26.500,00
22.	außerordentliche Erträge	0,00	0,00	0,00	0,00	0,00	0,00
23.	außerordentliche Aufwendungen	0,00	0,00	0,00	0,00	0,00	0,00
24.	außerordentliches Ergebnis	0,00	0,00	0,00	0,00	0,00	0,00
25.	Jahresergebnis	-12.894,53	-26.200,00	-26.500,00	-26.500,00	-26.500,00	-26.500,00
26.	Erträge aus internen Leistungsbeziehungen	0,00	0,00	0,00	0,00	0,00	0,00
27.	Aufwendungen aus internen Leistungsbeziehungen	0,00	0,00	0,00	0,00	0,00	0,00
28.	Saldo aus internen Leistungsbeziehungen	0,00	0,00	0,00	0,00	0,00	0,00
29.	Ergebnis unter Berücksichtigung der internen Leistungsbeziehungen	-12.894,53	-26.200,00	-26.500,00	-26.500,00	-26.500,00	-26.500,00

Haushaltsplan 2016 - Gemeinde Wietmarschen

Teilfinanzhaushalt Produkt 54520 Winterdienst							
Wietmarschen							
Nr.	Bezeichnung	Ergebnis 2014	Ansatz 2015	Ansatz 2016	Plan 2017	Plan 2018	Plan 2019
	Einzahlungen aus laufender Verwaltungstätigkeit						
1.	Steuern und ähnliche Abgaben	0,00	0,00	0,00	0,00	0,00	0,00
2.	Zuwendungen und allgemeine Umlagen	0,00	200,00	200,00	200,00	200,00	200,00
3.	sonstige Transfereinzahlungen	0,00	0,00	0,00	0,00	0,00	0,00
4.	öffentlich-rechtliche Entgelte	0,00	0,00	0,00	0,00	0,00	0,00
5.	privatrechtliche Entgelte	0,00	0,00	0,00	0,00	0,00	0,00
6.	Kostenerstattungen und Kostenumlagen	0,00	0,00	0,00	0,00	0,00	0,00
7.	Zinsen und ähnliche Einzahlungen	0,00	0,00	0,00	0,00	0,00	0,00
8.	Einzahlungen aus der Veräußerung geringwertiger Vermögensgegenstände	0,00	0,00	0,00	0,00	0,00	0,00
9.	sonstige haushaltswirksame Einzahlungen	0,00	0,00	0,00	0,00	0,00	0,00
10.	= Summe der Einzahlungen aus lfd. Verwaltungstätigkeit	0,00	200,00	200,00	200,00	200,00	200,00
	Auszahlungen aus lfd. Verwaltungstätigkeit						
11.	Auszahlungen für aktives Personal	5.706,62	6.200,00	6.500,00	6.500,00	6.500,00	6.500,00
12.	Auszahlungen für Versorgung	0,00	0,00	0,00	0,00	0,00	0,00
13.	Auszahlungen für Sach- und Dienstleistungen u.geringwertige Vermögensgegenstände	16.151,87	20.200,00	20.200,00	20.200,00	20.200,00	20.200,00
14.	Zinsen und ähnliche Auszahlungen	0,00	0,00	0,00	0,00	0,00	0,00
15.	Transferauszahlungen	0,00	0,00	0,00	0,00	0,00	0,00
16.	sonstige haushaltswirksame Auszahlungen	0,00	0,00	0,00	0,00	0,00	0,00
17.	= Summe der Auszahlungen aus lfd. Verwaltungstätigkeit	21.858,49	26.400,00	26.700,00	26.700,00	26.700,00	26.700,00
18.	Saldo aus lfd. Verwaltungstätigkeit	-21.858,49	-26.200,00	-26.500,00	-26.500,00	-26.500,00	-26.500,00
	Einzahlungen für Investitionstätigkeit						
19.	Zuwendungen für Investitionstätigkeit	0,00	0,00	0,00	0,00	0,00	0,00
20.	Beiträge u. ä. Entgelte für Investitionstätigkeit	0,00	0,00	0,00	0,00	0,00	0,00
21.	Veräußerung von Sachvermögen	0,00	0,00	0,00	0,00	0,00	0,00
22.	Veräußerung von Finanzvermögensanlagen	0,00	0,00	0,00	0,00	0,00	0,00
23.	sonstige Investitionstätigkeit	0,00	0,00	0,00	0,00	0,00	0,00
24.	= Summe der Einzahlungen für Investitionstätigkeit	0,00	0,00	0,00	0,00	0,00	0,00
	Auszahlungen für Investitionstätigkeit						
25.	Erwerb von Grundstücken und Gebäuden	0,00	0,00	0,00	0,00	0,00	0,00
26.	Baumaßnahmen	0,00	0,00	0,00	0,00	0,00	0,00
27.	Erwerb von beweglichem Sachvermögen	0,00	0,00	0,00	0,00	0,00	0,00
28.	Erwerb von Finanzvermögensanlagen	0,00	0,00	0,00	0,00	0,00	0,00
29.	Aktivierbare Zuwendungen	0,00	0,00	0,00	0,00	0,00	0,00
30.	Sonstige Investitionstätigkeit	0,00	0,00	0,00	0,00	0,00	0,00
31.	= Summe der Auszahlungen für Investitionstätigkeit	0,00	0,00	0,00	0,00	0,00	0,00
32.	Saldo aus Investitionstätigkeit	0,00	0,00	0,00	0,00	0,00	0,00
33.	Finanzmittel-Überschuss/ -Fehlbetrag	-21.858,49	-26.200,00	-26.500,00	-26.500,00	-26.500,00	-26.500,00

Haushaltsplan 2016 - Gemeinde Wietmarschen

Teilfinanzhaushalt Produkt 54520 Winterdienst							
Wietmarschen							
Nr.	Bezeichnung	Ergebnis 2014	Ansatz 2015	Ansatz 2016	Plan 2017	Plan 2018	Plan 2019
	Ein-, Auszahlungen aus Finanzierungstätigkeit						
34.	Aufnahme von Krediten und inneren Darlehen für Investitionstätigkeit	0,00	0,00	0,00	0,00	0,00	0,00
35.	Tilgung von Krediten u. Rückzahlung von inneren Darlehen f.Investitionstätigkeit	0,00	0,00	0,00	0,00	0,00	0,00
36.	Saldo aus Finanzierungstätigkeit	0,00	0,00	0,00	0,00	0,00	0,00
37.	Finanzmittelveränderung	-21.858,49	-26.200,00	-26.500,00	-26.500,00	-26.500,00	-26.500,00

Haushaltsplan 2016 - Gemeinde Wietmarschen

Produktbeschreibung Produkt 54530 Bau, Betrieb und Unterhaltung der Straßenbeleuchtung		
Wietmarschen		
Produktbereich	54	Verkehrsflächen und -anlagen, ÖPNV
Produktgruppe	545	Straßenreinigung, Straßenbeleuchtung
Produkt	54530	Bau, Betrieb und Unterhaltung der Straßenbeleuchtung
Verantwortliche Person		
Jörg Peters		
Kurzbeschreibung		
Unterhaltung der Straßenbeleuchtung in der Gemeinde Wietmarschen		
Leistungsumfang		
<ul style="list-style-type: none"> - Planung, Bau und Unterhaltung sowie Sanierung der installierten Straßenbeleuchtung im Ortsteil Wietmarschen - Im Ortsteil Lohne sind Aufwendungen an die Eigentümerin Stadtwerke Lingen GmbH zu zahlen 		

Haushaltsplan 2016 - Gemeinde Wietmarschen

Teilergebnishaushalt Produkt 54530 Bau, Betrieb und Unterhaltung der Straßenbeleuchtung							
Wietmarschen							
Nr.	Bezeichnung	Ergebnis 2014	Ansatz 2015	Ansatz 2016	Plan 2017	Plan 2018	Plan 2019
	Ordentliche Erträge						
1.	Steuern und ähnliche Abgaben	0,00	0,00	0,00	0,00	0,00	0,00
2.	Zuwendungen und allgemeine Umlagen	0,00	0,00	0,00	0,00	0,00	0,00
3.	Auflösungserträge aus Sonderposten	0,00	0,00	0,00	0,00	0,00	0,00
4.	sonstige Transfererträge	0,00	0,00	0,00	0,00	0,00	0,00
5.	öffentlich-rechtliche Entgelte	0,00	0,00	0,00	0,00	0,00	0,00
6.	privatrechtliche Entgelte	5.171,98	0,00	0,00	0,00	0,00	0,00
7.	Kostenerstattungen und Kostenumlagen	0,00	0,00	0,00	0,00	0,00	0,00
8.	Zinsen und ähnliche Finanzerträge	0,00	0,00	0,00	0,00	0,00	0,00
9.	aktivierte Eigenleistungen	0,00	0,00	0,00	0,00	0,00	0,00
10.	Bestandsveränderungen	0,00	0,00	0,00	0,00	0,00	0,00
11.	sonstige ordentliche Erträge	0,00	0,00	0,00	0,00	0,00	0,00
12.	= Summe ordentliche Erträge	5.171,98	0,00	0,00	0,00	0,00	0,00
	Ordentliche Aufwendungen						
13.	Aufwendungen für aktives Personal	9.203,43	11.500,00	12.300,00	12.300,00	12.300,00	12.300,00
14.	Aufwendungen für Versorgung	516,89	0,00	0,00	0,00	0,00	0,00
15.	Aufwendungen für Sach- und Dienstleistungen	319.481,60	356.000,00	356.000,00	356.000,00	356.000,00	356.000,00
16.	Abschreibungen	0,32	0,00	0,00	0,00	0,00	0,00
17.	Zinsen und ähnliche Aufwendungen	0,00	0,00	0,00	0,00	0,00	0,00
18.	Transferaufwendungen	0,00	0,00	0,00	0,00	0,00	0,00
19.	sonstige ordentliche Aufwendungen	0,00	0,00	0,00	0,00	0,00	0,00
20.	= Summe ordentliche Aufwendungen	329.202,24	367.500,00	368.300,00	368.300,00	368.300,00	368.300,00
21.	ordentliches Ergebnis	-324.030,26	-367.500,00	-368.300,00	-368.300,00	-368.300,00	-368.300,00
22.	außerordentliche Erträge	0,00	0,00	0,00	0,00	0,00	0,00
23.	außerordentliche Aufwendungen	0,00	0,00	0,00	0,00	0,00	0,00
24.	außerordentliches Ergebnis	0,00	0,00	0,00	0,00	0,00	0,00
25.	Jahresergebnis	-324.030,26	-367.500,00	-368.300,00	-368.300,00	-368.300,00	-368.300,00
26.	Erträge aus internen Leistungsbeziehungen	0,00	0,00	0,00	0,00	0,00	0,00
27.	Aufwendungen aus internen Leistungsbeziehungen	0,00	0,00	0,00	0,00	0,00	0,00
28.	Saldo aus internen Leistungsbeziehungen	0,00	0,00	0,00	0,00	0,00	0,00
29.	Ergebnis unter Berücksichtigung der internen Leistungsbeziehungen	-324.030,26	-367.500,00	-368.300,00	-368.300,00	-368.300,00	-368.300,00

Haushaltsplan 2016 - Gemeinde Wietmarschen

Teilfinanzhaushalt Produkt 54530 Bau, Betrieb und Unterhaltung der Straßenbeleuchtung							
Wietmarschen							
Nr.	Bezeichnung	Ergebnis 2014	Ansatz 2015	Ansatz 2016	Plan 2017	Plan 2018	Plan 2019
	Einzahlungen aus laufender Verwaltungstätigkeit						
1.	Steuern und ähnliche Abgaben	0,00	0,00	0,00	0,00	0,00	0,00
2.	Zuwendungen und allgemeine Umlagen	0,00	0,00	0,00	0,00	0,00	0,00
3.	sonstige Transfereinzahlungen	0,00	0,00	0,00	0,00	0,00	0,00
4.	öffentlich-rechtliche Entgelte	0,00	0,00	0,00	0,00	0,00	0,00
5.	privatrechtliche Entgelte	3.311,99	0,00	0,00	0,00	0,00	0,00
6.	Kostenerstattungen und Kostenumlagen	0,00	0,00	0,00	0,00	0,00	0,00
7.	Zinsen und ähnliche Einzahlungen	0,00	0,00	0,00	0,00	0,00	0,00
8.	Einzahlungen aus der Veräußerung geringwertiger Vermögensgegenstände	0,00	0,00	0,00	0,00	0,00	0,00
9.	sonstige haushaltswirksame Einzahlungen	0,00	0,00	0,00	0,00	0,00	0,00
10.	= Summe der Einzahlungen aus lfd. Verwaltungstätigkeit	3.311,99	0,00	0,00	0,00	0,00	0,00
	Auszahlungen aus lfd. Verwaltungstätigkeit						
11.	Auszahlungen für aktives Personal	9.131,52	10.200,00	11.000,00	11.000,00	11.000,00	11.000,00
12.	Auszahlungen für Versorgung	516,89	0,00	0,00	0,00	0,00	0,00
13.	Auszahlungen für Sach- und Dienstleistungen u.geringwertige Vermögensgegenstände	311.340,07	356.000,00	356.000,00	356.000,00	356.000,00	356.000,00
14.	Zinsen und ähnliche Auszahlungen	0,00	0,00	0,00	0,00	0,00	0,00
15.	Transferauszahlungen	0,00	0,00	0,00	0,00	0,00	0,00
16.	sonstige haushaltswirksame Auszahlungen	0,00	0,00	0,00	0,00	0,00	0,00
17.	= Summe der Auszahlungen aus lfd. Verwaltungstätigkeit	320.988,48	366.200,00	367.000,00	367.000,00	367.000,00	367.000,00
18.	Saldo aus lfd. Verwaltungstätigkeit	-317.676,49	-366.200,00	-367.000,00	-367.000,00	-367.000,00	-367.000,00
	Einzahlungen für Investitionstätigkeit						
19.	Zuwendungen für Investitionstätigkeit	0,00	0,00	0,00	0,00	0,00	0,00
20.	Beiträge u. ä. Entgelte für Investitionstätigkeit	0,00	0,00	0,00	0,00	0,00	0,00
21.	Veräußerung von Sachvermögen	0,00	0,00	0,00	0,00	0,00	0,00
22.	Veräußerung von Finanzvermögensanlagen	0,00	0,00	0,00	0,00	0,00	0,00
23.	sonstige Investitionstätigkeit	0,00	0,00	0,00	0,00	0,00	0,00
24.	= Summe der Einzahlungen für Investitionstätigkeit	0,00	0,00	0,00	0,00	0,00	0,00
	Auszahlungen für Investitionstätigkeit						
25.	Erwerb von Grundstücken und Gebäuden	0,00	0,00	0,00	0,00	0,00	0,00
26.	Baumaßnahmen	0,00	20.000,00	20.000,00	20.000,00	20.000,00	20.000,00
27.	Erwerb von beweglichem Sachvermögen	0,00	0,00	0,00	0,00	0,00	0,00
28.	Erwerb von Finanzvermögensanlagen	0,00	0,00	0,00	0,00	0,00	0,00
29.	Aktivierbare Zuwendungen	1.892,53	0,00	0,00	0,00	0,00	0,00
30.	Sonstige Investitionstätigkeit	0,00	0,00	0,00	0,00	0,00	0,00
31.	= Summe der Auszahlungen für Investitionstätigkeit	1.892,53	20.000,00	20.000,00	20.000,00	20.000,00	20.000,00
32.	Saldo aus Investitionstätigkeit	-1.892,53	-20.000,00	-20.000,00	-20.000,00	-20.000,00	-20.000,00
33.	Finanzmittel-Überschuss/ -Fehlbetrag	-319.569,02	-386.200,00	-387.000,00	-387.000,00	-387.000,00	-387.000,00

Haushaltsplan 2016 - Gemeinde Wietmarschen

Teilfinanzhaushalt Produkt 54530 Bau, Betrieb und Unterhaltung der Straßenbeleuchtung							
Wietmarschen							
Nr.	Bezeichnung	Ergebnis 2014	Ansatz 2015	Ansatz 2016	Plan 2017	Plan 2018	Plan 2019
	Ein-, Auszahlungen aus Finanzierungstätigkeit						
34.	Aufnahme von Krediten und inneren Darlehen für Investitionstätigkeit	0,00	0,00	0,00	0,00	0,00	0,00
35.	Tilgung von Krediten u. Rückzahlung von inneren Darlehen f.Investitionstätigkeit	0,00	0,00	0,00	0,00	0,00	0,00
36.	Saldo aus Finanzierungstätigkeit	0,00	0,00	0,00	0,00	0,00	0,00
37.	Finanzmittelveränderung	-319.569,02	-386.200,00	-387.000,00	-387.000,00	-387.000,00	-387.000,00

Haushaltsplan 2016 - Gemeinde Wietmarschen

Produktbeschreibung Produkt 55110 Parkanlagen und öffentliche Grünflächen

Wietmarschen

Produktbereich	55	Natur- und Landschaftspflege
Produktgruppe	551	Öffentliches Grün/Landschaftsbau
Produkt	55110	Parkanlagen und öffentliche Grünflächen

Verantwortliche Person

Jörg Peters

Kurzbeschreibung

Neuanlage, Pflege und Unterhaltung von öffentlichen Parkanlagen, Freiflächen, Naturlehrpfaden sowie Biotopflächen

Leistungsumfang

Planung und Ausführung für die Erstellung und Gestaltung von öffentlichen Parkanlagen;
Unterhaltung und Pflege der Parkanlagen und des Naturlehrpfades

Haushaltsplan 2016 - Gemeinde Wietmarschen

Teilergebnishaushalt Produkt 55110 Parkanlagen und öffentliche Grünflächen							
Wietmarschen							
Nr.	Bezeichnung	Ergebnis 2014	Ansatz 2015	Ansatz 2016	Plan 2017	Plan 2018	Plan 2019
	Ordentliche Erträge						
1.	Steuern und ähnliche Abgaben	0,00	0,00	0,00	0,00	0,00	0,00
2.	Zuwendungen und allgemeine Umlagen	0,00	0,00	0,00	0,00	0,00	0,00
3.	Auflösungserträge aus Sonderposten	0,00	0,00	0,00	0,00	0,00	0,00
4.	sonstige Transfererträge	0,00	0,00	0,00	0,00	0,00	0,00
5.	öffentlich-rechtliche Entgelte	0,00	0,00	0,00	0,00	0,00	0,00
6.	privatrechtliche Entgelte	0,00	200,00	200,00	200,00	200,00	200,00
7.	Kostenerstattungen und Kostenumlagen	0,00	0,00	0,00	0,00	0,00	0,00
8.	Zinsen und ähnliche Finanzerträge	0,00	0,00	0,00	0,00	0,00	0,00
9.	aktivierte Eigenleistungen	0,00	0,00	0,00	0,00	0,00	0,00
10.	Bestandsveränderungen	0,00	0,00	0,00	0,00	0,00	0,00
11.	sonstige ordentliche Erträge	0,00	0,00	0,00	0,00	0,00	0,00
12.	= Summe ordentliche Erträge	0,00	200,00	200,00	200,00	200,00	200,00
	Ordentliche Aufwendungen						
13.	Aufwendungen für aktives Personal	945,98	1.300,00	7.200,00	7.200,00	7.200,00	7.200,00
14.	Aufwendungen für Versorgung	0,00	0,00	0,00	0,00	0,00	0,00
15.	Aufwendungen für Sach- und Dienstleistungen	67.604,58	73.700,00	73.700,00	73.700,00	73.700,00	73.700,00
16.	Abschreibungen	0,00	0,00	0,00	0,00	0,00	0,00
17.	Zinsen und ähnliche Aufwendungen	0,00	0,00	0,00	0,00	0,00	0,00
18.	Transferaufwendungen	0,00	0,00	0,00	0,00	0,00	0,00
19.	sonstige ordentliche Aufwendungen	1.432,43	700,00	700,00	700,00	700,00	700,00
20.	= Summe ordentliche Aufwendungen	69.982,99	75.700,00	81.600,00	81.600,00	81.600,00	81.600,00
21.	ordentliches Ergebnis	-69.982,99	-75.500,00	-81.400,00	-81.400,00	-81.400,00	-81.400,00
22.	außerordentliche Erträge	0,00	0,00	0,00	0,00	0,00	0,00
23.	außerordentliche Aufwendungen	0,00	0,00	0,00	0,00	0,00	0,00
24.	außerordentliches Ergebnis	0,00	0,00	0,00	0,00	0,00	0,00
25.	Jahresergebnis	-69.982,99	-75.500,00	-81.400,00	-81.400,00	-81.400,00	-81.400,00
26.	Erträge aus internen Leistungsbeziehungen	0,00	0,00	0,00	0,00	0,00	0,00
27.	Aufwendungen aus internen Leistungsbeziehungen	0,00	0,00	0,00	0,00	0,00	0,00
28.	Saldo aus internen Leistungsbeziehungen	0,00	0,00	0,00	0,00	0,00	0,00
29.	Ergebnis unter Berücksichtigung der internen Leistungsbeziehungen	-69.982,99	-75.500,00	-81.400,00	-81.400,00	-81.400,00	-81.400,00

Haushaltsplan 2016 - Gemeinde Wietmarschen

Teilfinanzhaushalt Produkt 55110 Parkanlagen und öffentliche Grünflächen							
Wietmarschen							
Nr.	Bezeichnung	Ergebnis 2014	Ansatz 2015	Ansatz 2016	Plan 2017	Plan 2018	Plan 2019
	Einzahlungen aus laufender Verwaltungstätigkeit						
1.	Steuern und ähnliche Abgaben	0,00	0,00	0,00	0,00	0,00	0,00
2.	Zuwendungen und allgemeine Umlagen	124,70	0,00	0,00	0,00	0,00	0,00
3.	sonstige Transfereinzahlungen	0,00	0,00	0,00	0,00	0,00	0,00
4.	öffentlich-rechtliche Entgelte	0,00	0,00	0,00	0,00	0,00	0,00
5.	privatrechtliche Entgelte	0,00	200,00	200,00	200,00	200,00	200,00
6.	Kostenerstattungen und Kostenumlagen	0,00	0,00	0,00	0,00	0,00	0,00
7.	Zinsen und ähnliche Einzahlungen	0,00	0,00	0,00	0,00	0,00	0,00
8.	Einzahlungen aus der Veräußerung geringwertiger Vermögensgegenstände	0,00	0,00	0,00	0,00	0,00	0,00
9.	sonstige haushaltswirksame Einzahlungen	0,00	0,00	0,00	0,00	0,00	0,00
10.	= Summe der Einzahlungen aus lfd. Verwaltungstätigkeit	124,70	200,00	200,00	200,00	200,00	200,00
	Auszahlungen aus lfd. Verwaltungstätigkeit						
11.	Auszahlungen für aktives Personal	945,98	1.300,00	7.200,00	7.200,00	7.200,00	7.200,00
12.	Auszahlungen für Versorgung	0,00	0,00	0,00	0,00	0,00	0,00
13.	Auszahlungen für Sach- und Dienstleistungen u.geringwertige Vermögensgegenstände	65.654,88	73.700,00	73.700,00	73.700,00	73.700,00	73.700,00
14.	Zinsen und ähnliche Auszahlungen	0,00	0,00	0,00	0,00	0,00	0,00
15.	Transferauszahlungen	0,00	0,00	0,00	0,00	0,00	0,00
16.	sonstige haushaltswirksame Auszahlungen	1.044,11	700,00	700,00	700,00	700,00	700,00
17.	= Summe der Auszahlungen aus lfd. Verwaltungstätigkeit	67.644,97	75.700,00	81.600,00	81.600,00	81.600,00	81.600,00
18.	Saldo aus lfd. Verwaltungstätigkeit	-67.520,27	-75.500,00	-81.400,00	-81.400,00	-81.400,00	-81.400,00
	Einzahlungen für Investitionstätigkeit						
19.	Zuwendungen für Investitionstätigkeit	17.725,67	0,00	0,00	0,00	0,00	0,00
20.	Beiträge u. ä. Entgelte für Investitionstätigkeit	0,00	0,00	0,00	0,00	0,00	0,00
21.	Veräußerung von Sachvermögen	0,00	0,00	0,00	0,00	0,00	0,00
22.	Veräußerung von Finanzvermögensanlagen	0,00	0,00	0,00	0,00	0,00	0,00
23.	sonstige Investitionstätigkeit	0,00	0,00	0,00	0,00	0,00	0,00
24.	= Summe der Einzahlungen für Investitionstätigkeit	17.725,67	0,00	0,00	0,00	0,00	0,00
	Auszahlungen für Investitionstätigkeit						
25.	Erwerb von Grundstücken und Gebäuden	0,00	0,00	0,00	0,00	0,00	0,00
26.	Baumaßnahmen	20.280,73	0,00	0,00	0,00	0,00	0,00
27.	Erwerb von beweglichem Sachvermögen	0,00	0,00	0,00	0,00	0,00	0,00
28.	Erwerb von Finanzvermögensanlagen	0,00	0,00	0,00	0,00	0,00	0,00
29.	Aktivierbare Zuwendungen	0,00	0,00	0,00	0,00	0,00	0,00
30.	Sonstige Investitionstätigkeit	0,00	0,00	0,00	0,00	0,00	0,00
31.	= Summe der Auszahlungen für Investitionstätigkeit	20.280,73	0,00	0,00	0,00	0,00	0,00
32.	Saldo aus Investitionstätigkeit	-2.555,06	0,00	0,00	0,00	0,00	0,00
33.	Finanzmittel-Überschuss/ -Fehlbetrag	-70.075,33	-75.500,00	-81.400,00	-81.400,00	-81.400,00	-81.400,00

Haushaltsplan 2016 - Gemeinde Wietmarschen

Teilfinanzhaushalt Produkt 55110 Parkanlagen und öffentliche Grünflächen							
Wietmarschen							
Nr.	Bezeichnung	Ergebnis 2014	Ansatz 2015	Ansatz 2016	Plan 2017	Plan 2018	Plan 2019
	Ein-, Auszahlungen aus Finanzierungstätigkeit						
34.	Aufnahme von Krediten und inneren Darlehen für Investitionstätigkeit	0,00	0,00	0,00	0,00	0,00	0,00
35.	Tilgung von Krediten u. Rückzahlung von inneren Darlehen f.Investitionstätigkeit	0,00	0,00	0,00	0,00	0,00	0,00
36.	Saldo aus Finanzierungstätigkeit	0,00	0,00	0,00	0,00	0,00	0,00
37.	Finanzmittelveränderung	-70.075,33	-75.500,00	-81.400,00	-81.400,00	-81.400,00	-81.400,00

Haushaltsplan 2016 - Gemeinde Wietmarschen**Produktbeschreibung Produkt 55210 Wasserbauliche Anlagen**

Wietmarschen

Produktbereich	55	Natur- und Landschaftspflege
Produktgruppe	552	Öffentliche Gewässer/Wasserbauliche Anlagen
Produkt	55210	Wasserbauliche Anlagen

Verantwortliche Person

Jörg Peters

Kurzbeschreibung

Unterhaltung und Erstellung von Regenrückhaltebecken sowie Gewässern III. Ordnung

LeistungsumfangErstellung und Räumung von Entwässerungsgräben einschließlich Durchlässe;
Erstellung und Pflege von Regenrückhaltebecken

Haushaltsplan 2016 - Gemeinde Wietmarschen

Teilergebnishaushalt Produkt 55210 Wasserbauliche Anlagen							
Wietmarschen							
Nr.	Bezeichnung	Ergebnis 2014	Ansatz 2015	Ansatz 2016	Plan 2017	Plan 2018	Plan 2019
	Ordentliche Erträge						
1.	Steuern und ähnliche Abgaben	0,00	0,00	0,00	0,00	0,00	0,00
2.	Zuwendungen und allgemeine Umlagen	0,00	0,00	0,00	0,00	0,00	0,00
3.	Auflösungserträge aus Sonderposten	0,00	0,00	0,00	0,00	0,00	0,00
4.	sonstige Transfererträge	0,00	0,00	0,00	0,00	0,00	0,00
5.	öffentlich-rechtliche Entgelte	0,00	0,00	0,00	0,00	0,00	0,00
6.	privatrechtliche Entgelte	0,00	0,00	0,00	0,00	0,00	0,00
7.	Kostenerstattungen und Kostenumlagen	278,88	0,00	0,00	0,00	0,00	0,00
8.	Zinsen und ähnliche Finanzerträge	0,00	0,00	0,00	0,00	0,00	0,00
9.	aktivierte Eigenleistungen	0,00	0,00	0,00	0,00	0,00	0,00
10.	Bestandsveränderungen	0,00	0,00	0,00	0,00	0,00	0,00
11.	sonstige ordentliche Erträge	0,00	0,00	0,00	0,00	0,00	0,00
12.	= Summe ordentliche Erträge	278,88	0,00	0,00	0,00	0,00	0,00
	Ordentliche Aufwendungen						
13.	Aufwendungen für aktives Personal	726,08	1.000,00	1.000,00	1.000,00	1.000,00	1.000,00
14.	Aufwendungen für Versorgung	0,00	0,00	0,00	0,00	0,00	0,00
15.	Aufwendungen für Sach- und Dienstleistungen	12.299,72	15.300,00	15.300,00	15.300,00	15.300,00	15.300,00
16.	Abschreibungen	0,00	0,00	0,00	0,00	0,00	0,00
17.	Zinsen und ähnliche Aufwendungen	0,00	0,00	0,00	0,00	0,00	0,00
18.	Transferaufwendungen	0,00	0,00	0,00	0,00	0,00	0,00
19.	sonstige ordentliche Aufwendungen	3.790,52	4.600,00	4.600,00	4.600,00	4.600,00	4.600,00
20.	= Summe ordentliche Aufwendungen	16.816,32	20.900,00	20.900,00	20.900,00	20.900,00	20.900,00
21.	ordentliches Ergebnis	-16.537,44	-20.900,00	-20.900,00	-20.900,00	-20.900,00	-20.900,00
22.	außerordentliche Erträge	0,00	0,00	0,00	0,00	0,00	0,00
23.	außerordentliche Aufwendungen	0,00	0,00	0,00	0,00	0,00	0,00
24.	außerordentliches Ergebnis	0,00	0,00	0,00	0,00	0,00	0,00
25.	Jahresergebnis	-16.537,44	-20.900,00	-20.900,00	-20.900,00	-20.900,00	-20.900,00
26.	Erträge aus internen Leistungsbeziehungen	0,00	0,00	0,00	0,00	0,00	0,00
27.	Aufwendungen aus internen Leistungsbeziehungen	0,00	0,00	0,00	0,00	0,00	0,00
28.	Saldo aus internen Leistungsbeziehungen	0,00	0,00	0,00	0,00	0,00	0,00
29.	Ergebnis unter Berücksichtigung der internen Leistungsbeziehungen	-16.537,44	-20.900,00	-20.900,00	-20.900,00	-20.900,00	-20.900,00

Haushaltsplan 2016 - Gemeinde Wietmarschen

Teilfinanzhaushalt Produkt 55210 Wasserbauliche Anlagen							
Wietmarschen							
Nr.	Bezeichnung	Ergebnis 2014	Ansatz 2015	Ansatz 2016	Plan 2017	Plan 2018	Plan 2019
	Einzahlungen aus laufender Verwaltungstätigkeit						
1.	Steuern und ähnliche Abgaben	0,00	0,00	0,00	0,00	0,00	0,00
2.	Zuwendungen und allgemeine Umlagen	0,00	0,00	0,00	0,00	0,00	0,00
3.	sonstige Transfereinzahlungen	0,00	0,00	0,00	0,00	0,00	0,00
4.	öffentlich-rechtliche Entgelte	0,00	0,00	0,00	0,00	0,00	0,00
5.	privatrechtliche Entgelte	0,00	0,00	0,00	0,00	0,00	0,00
6.	Kostenerstattungen und Kostenumlagen	278,88	0,00	0,00	0,00	0,00	0,00
7.	Zinsen und ähnliche Einzahlungen	0,00	0,00	0,00	0,00	0,00	0,00
8.	Einzahlungen aus der Veräußerung geringwertiger Vermögensgegenstände	0,00	0,00	0,00	0,00	0,00	0,00
9.	sonstige haushaltswirksame Einzahlungen	0,00	0,00	0,00	0,00	0,00	0,00
10.	= Summe der Einzahlungen aus lfd. Verwaltungstätigkeit	278,88	0,00	0,00	0,00	0,00	0,00
	Auszahlungen aus lfd. Verwaltungstätigkeit						
11.	Auszahlungen für aktives Personal	1.211,15	1.000,00	1.000,00	1.000,00	1.000,00	1.000,00
12.	Auszahlungen für Versorgung	0,00	0,00	0,00	0,00	0,00	0,00
13.	Auszahlungen für Sach- und Dienstleistungen u.geringwertige Vermögensgegenstände	12.230,05	15.300,00	15.300,00	15.300,00	15.300,00	15.300,00
14.	Zinsen und ähnliche Auszahlungen	0,00	0,00	0,00	0,00	0,00	0,00
15.	Transferauszahlungen	0,00	0,00	0,00	0,00	0,00	0,00
16.	sonstige haushaltswirksame Auszahlungen	4.078,19	4.600,00	4.600,00	4.600,00	4.600,00	4.600,00
17.	= Summe der Auszahlungen aus lfd. Verwaltungstätigkeit	17.519,39	20.900,00	20.900,00	20.900,00	20.900,00	20.900,00
18.	Saldo aus lfd. Verwaltungstätigkeit	-17.240,51	-20.900,00	-20.900,00	-20.900,00	-20.900,00	-20.900,00
	Einzahlungen für Investitionstätigkeit						
19.	Zuwendungen für Investitionstätigkeit	0,00	0,00	0,00	0,00	0,00	0,00
20.	Beiträge u. ä. Entgelte für Investitionstätigkeit	0,00	0,00	0,00	0,00	0,00	0,00
21.	Veräußerung von Sachvermögen	0,00	0,00	0,00	0,00	0,00	0,00
22.	Veräußerung von Finanzvermögensanlagen	0,00	0,00	0,00	0,00	0,00	0,00
23.	sonstige Investitionstätigkeit	0,00	0,00	0,00	0,00	0,00	0,00
24.	= Summe der Einzahlungen für Investitionstätigkeit	0,00	0,00	0,00	0,00	0,00	0,00
	Auszahlungen für Investitionstätigkeit						
25.	Erwerb von Grundstücken und Gebäuden	0,00	0,00	0,00	0,00	0,00	0,00
26.	Baumaßnahmen	0,00	0,00	0,00	0,00	0,00	0,00
27.	Erwerb von beweglichem Sachvermögen	0,00	0,00	0,00	0,00	0,00	0,00
28.	Erwerb von Finanzvermögensanlagen	0,00	0,00	0,00	0,00	0,00	0,00
29.	Aktivierbare Zuwendungen	0,00	0,00	0,00	0,00	0,00	0,00
30.	Sonstige Investitionstätigkeit	0,00	0,00	0,00	0,00	0,00	0,00
31.	= Summe der Auszahlungen für Investitionstätigkeit	0,00	0,00	0,00	0,00	0,00	0,00
32.	Saldo aus Investitionstätigkeit	0,00	0,00	0,00	0,00	0,00	0,00
33.	Finanzmittel-Überschuss/ -Fehlbetrag	-17.240,51	-20.900,00	-20.900,00	-20.900,00	-20.900,00	-20.900,00

Haushaltsplan 2016 - Gemeinde Wietmarschen

Teilfinanzhaushalt Produkt 55210 Wasserbauliche Anlagen							
Wietmarschen							
Nr.	Bezeichnung	Ergebnis 2014	Ansatz 2015	Ansatz 2016	Plan 2017	Plan 2018	Plan 2019
	Ein-, Auszahlungen aus Finanzierungstätigkeit						
34.	Aufnahme von Krediten und inneren Darlehen für Investitionstätigkeit	0,00	0,00	0,00	0,00	0,00	0,00
35.	Tilgung von Krediten u. Rückzahlung von inneren Darlehen f.Investitionstätigkeit	0,00	0,00	0,00	0,00	0,00	0,00
36.	Saldo aus Finanzierungstätigkeit	0,00	0,00	0,00	0,00	0,00	0,00
37.	Finanzmittelveränderung	-17.240,51	-20.900,00	-20.900,00	-20.900,00	-20.900,00	-20.900,00

Haushaltsplan 2016 - Gemeinde Wietmarschen

Produktbeschreibung Produkt 56110 Umweltschutzmaßnahmen		
Wietmarschen		
Produktbereich	56	Umweltschutz
Produktgruppe	561	Umweltschutzmaßnahmen
Produkt	56110	Umweltschutzmaßnahmen
Verantwortliche Person		
Jörg Peters		
Kurzbeschreibung		
Erstellung und Unterhaltung von Kompensationsflächen		
Leistungsumfang		
Bau und Unterhaltung von Kompensationsflächen innerhalb und außerhalb der Ökokonten; ornithologische Betreuung im Wiesenvogelgebiet;		

Haushaltsplan 2016 - Gemeinde Wietmarschen

Teilergebnishaushalt Produkt 56110 Umweltschutzmaßnahmen							
Wietmarschen							
Nr.	Bezeichnung	Ergebnis 2014	Ansatz 2015	Ansatz 2016	Plan 2017	Plan 2018	Plan 2019
	Ordentliche Erträge						
1.	Steuern und ähnliche Abgaben	0,00	0,00	0,00	0,00	0,00	0,00
2.	Zuwendungen und allgemeine Umlagen	129.239,77	30.000,00	40.000,00	40.000,00	40.000,00	40.000,00
3.	Auflösungserträge aus Sonderposten	0,00	0,00	0,00	0,00	0,00	0,00
4.	sonstige Transfererträge	0,00	0,00	0,00	0,00	0,00	0,00
5.	öffentlich-rechtliche Entgelte	0,00	0,00	0,00	0,00	0,00	0,00
6.	privatrechtliche Entgelte	15.440,23	38.700,00	38.700,00	38.700,00	38.700,00	38.700,00
7.	Kostenerstattungen und Kostenumlagen	357,00	0,00	0,00	0,00	0,00	0,00
8.	Zinsen und ähnliche Finanzerträge	0,00	0,00	0,00	0,00	0,00	0,00
9.	aktivierte Eigenleistungen	0,00	100,00	100,00	100,00	100,00	100,00
10.	Bestandsveränderungen	0,00	200,00	200,00	200,00	200,00	200,00
11.	sonstige ordentliche Erträge	0,00	0,00	0,00	0,00	0,00	0,00
12.	= Summe ordentliche Erträge	145.037,00	69.000,00	79.000,00	79.000,00	79.000,00	79.000,00
	Ordentliche Aufwendungen						
13.	Aufwendungen für aktives Personal	184.583,51	97.000,00	137.200,00	139.200,00	39.200,00	39.200,00
14.	Aufwendungen für Versorgung	0,00	0,00	0,00	0,00	0,00	0,00
15.	Aufwendungen für Sach- und Dienstleistungen	138.838,97	101.700,00	116.700,00	116.700,00	116.700,00	116.700,00
16.	Abschreibungen	0,00	0,00	0,00	0,00	0,00	0,00
17.	Zinsen und ähnliche Aufwendungen	0,00	0,00	0,00	0,00	0,00	0,00
18.	Transferaufwendungen	0,00	0,00	0,00	0,00	0,00	0,00
19.	sonstige ordentliche Aufwendungen	15.437,13	16.300,00	16.300,00	16.300,00	16.300,00	16.300,00
20.	= Summe ordentliche Aufwendungen	338.859,61	215.000,00	270.200,00	272.200,00	172.200,00	172.200,00
21.	ordentliches Ergebnis	-193.822,61	-146.000,00	-191.200,00	-193.200,00	-93.200,00	-93.200,00
22.	außerordentliche Erträge	0,00	0,00	0,00	0,00	0,00	0,00
23.	außerordentliche Aufwendungen	0,00	0,00	0,00	0,00	0,00	0,00
24.	außerordentliches Ergebnis	0,00	0,00	0,00	0,00	0,00	0,00
25.	Jahresergebnis	-193.822,61	-146.000,00	-191.200,00	-193.200,00	-93.200,00	-93.200,00
26.	Erträge aus internen Leistungsbeziehungen	0,00	0,00	0,00	0,00	0,00	0,00
27.	Aufwendungen aus internen Leistungsbeziehungen	0,00	0,00	0,00	0,00	0,00	0,00
28.	Saldo aus internen Leistungsbeziehungen	0,00	0,00	0,00	0,00	0,00	0,00
29.	Ergebnis unter Berücksichtigung der internen Leistungsbeziehungen	-193.822,61	-146.000,00	-191.200,00	-193.200,00	-93.200,00	-93.200,00

Haushaltsplan 2016 - Gemeinde Wietmarschen

Teilfinanzhaushalt Produkt 56110 Umweltschutzmaßnahmen							
Wietmarschen							
Nr.	Bezeichnung	Ergebnis 2014	Ansatz 2015	Ansatz 2016	Plan 2017	Plan 2018	Plan 2019
	Einzahlungen aus laufender Verwaltungstätigkeit						
1.	Steuern und ähnliche Abgaben	0,00	0,00	0,00	0,00	0,00	0,00
2.	Zuwendungen und allgemeine Umlagen	127.639,95	30.000,00	40.000,00	40.000,00	40.000,00	40.000,00
3.	sonstige Transfereinzahlungen	0,00	0,00	0,00	0,00	0,00	0,00
4.	öffentlich-rechtliche Entgelte	0,00	0,00	0,00	0,00	0,00	0,00
5.	privatrechtliche Entgelte	380.467,45	38.700,00	38.700,00	38.700,00	38.700,00	38.700,00
6.	Kostenerstattungen und Kostenumlagen	357,00	0,00	0,00	0,00	0,00	0,00
7.	Zinsen und ähnliche Einzahlungen	0,00	0,00	0,00	0,00	0,00	0,00
8.	Einzahlungen aus der Veräußerung geringwertiger Vermögensgegenstände	0,00	0,00	0,00	0,00	0,00	0,00
9.	sonstige haushaltswirksame Einzahlungen	0,00	0,00	0,00	0,00	0,00	0,00
10.	= Summe der Einzahlungen aus lfd. Verwaltungstätigkeit	508.464,40	68.700,00	78.700,00	78.700,00	78.700,00	78.700,00
	Auszahlungen aus lfd. Verwaltungstätigkeit						
11.	Auszahlungen für aktives Personal	184.583,51	97.000,00	137.200,00	139.200,00	39.200,00	39.200,00
12.	Auszahlungen für Versorgung	0,00	0,00	0,00	0,00	0,00	0,00
13.	Auszahlungen für Sach- und Dienstleistungen u.geringwertige Vermögensgegenstände	119.595,04	101.700,00	116.700,00	116.700,00	116.700,00	116.700,00
14.	Zinsen und ähnliche Auszahlungen	0,00	0,00	0,00	0,00	0,00	0,00
15.	Transferauszahlungen	0,00	0,00	0,00	0,00	0,00	0,00
16.	sonstige haushaltswirksame Auszahlungen	14.687,73	16.300,00	16.300,00	16.300,00	16.300,00	16.300,00
17.	= Summe der Auszahlungen aus lfd. Verwaltungstätigkeit	318.866,28	215.000,00	270.200,00	272.200,00	172.200,00	172.200,00
18.	Saldo aus lfd. Verwaltungstätigkeit	189.598,12	-146.300,00	-191.500,00	-193.500,00	-93.500,00	-93.500,00
	Einzahlungen für Investitionstätigkeit						
19.	Zuwendungen für Investitionstätigkeit	0,00	0,00	0,00	0,00	0,00	0,00
20.	Beiträge u. ä. Entgelte für Investitionstätigkeit	0,00	0,00	0,00	0,00	0,00	0,00
21.	Veräußerung von Sachvermögen	0,00	0,00	0,00	0,00	0,00	0,00
22.	Veräußerung von Finanzvermögensanlagen	938,00	0,00	0,00	0,00	0,00	0,00
23.	sonstige Investitionstätigkeit	0,00	0,00	0,00	0,00	0,00	0,00
24.	= Summe der Einzahlungen für Investitionstätigkeit	938,00	0,00	0,00	0,00	0,00	0,00
	Auszahlungen für Investitionstätigkeit						
25.	Erwerb von Grundstücken und Gebäuden	14.369,92	0,00	0,00	0,00	0,00	0,00
26.	Baumaßnahmen	9.523,26	0,00	0,00	0,00	0,00	0,00
27.	Erwerb von beweglichem Sachvermögen	0,00	0,00	0,00	0,00	0,00	0,00
28.	Erwerb von Finanzvermögensanlagen	0,00	0,00	0,00	0,00	0,00	0,00
29.	Aktivierbare Zuwendungen	0,00	0,00	0,00	0,00	0,00	0,00
30.	Sonstige Investitionstätigkeit	0,00	0,00	0,00	0,00	0,00	0,00
31.	= Summe der Auszahlungen für Investitionstätigkeit	23.893,18	0,00	0,00	0,00	0,00	0,00
32.	Saldo aus Investitionstätigkeit	-22.955,18	0,00	0,00	0,00	0,00	0,00
33.	Finanzmittel-Überschuss/ -Fehlbetrag	166.642,94	-146.300,00	-191.500,00	-193.500,00	-93.500,00	-93.500,00

Haushaltsplan 2016 - Gemeinde Wietmarschen

Teilfinanzhaushalt Produkt 56110 Umweltschutzmaßnahmen							
Wietmarschen							
Nr.	Bezeichnung	Ergebnis 2014	Ansatz 2015	Ansatz 2016	Plan 2017	Plan 2018	Plan 2019
	Ein-, Auszahlungen aus Finanzierungstätigkeit						
34.	Aufnahme von Krediten und inneren Darlehen für Investitionstätigkeit	0,00	0,00	0,00	0,00	0,00	0,00
35.	Tilgung von Krediten u. Rückzahlung von inneren Darlehen f.Investitionstätigkeit	0,00	0,00	0,00	0,00	0,00	0,00
36.	Saldo aus Finanzierungstätigkeit	0,00	0,00	0,00	0,00	0,00	0,00
37.	Finanzmittelveränderung	166.642,94	-146.300,00	-191.500,00	-193.500,00	-93.500,00	-93.500,00

Haushaltsplan 2016 - Gemeinde Wietmarschen**Produktbeschreibung Produkt 57310 Bauhof**

Wietmarschen

Produktbereich	57	Wirtschaft und Tourismus
Produktgruppe	573	Allgemeine Einrichtungen und Unternehmen
Produkt	57310	Bauhof

Verantwortliche Person

Jörg Peters

Kurzbeschreibung

Ausführung von gemeindlichen Arbeiten unter Berücksichtigung der personellen Kapazitäten

Leistungsumfang

Anschaffung von Geräten und Fahrzeugen einschließlich deren Wartung
Unterhaltung des Bauhofgeländes
Personalaufwand für Beschäftigte des Bauhofes

Haushaltsplan 2016 - Gemeinde Wietmarschen

Teilergebnishaushalt Produkt 57310 Bauhof							
Wietmarschen							
Nr.	Bezeichnung	Ergebnis 2014	Ansatz 2015	Ansatz 2016	Plan 2017	Plan 2018	Plan 2019
	Ordentliche Erträge						
1.	Steuern und ähnliche Abgaben	0,00	0,00	0,00	0,00	0,00	0,00
2.	Zuwendungen und allgemeine Umlagen	18.838,11	17.700,00	17.700,00	17.700,00	17.700,00	17.700,00
3.	Auflösungserträge aus Sonderposten	0,00	0,00	0,00	0,00	0,00	0,00
4.	sonstige Transfererträge	0,00	0,00	0,00	0,00	0,00	0,00
5.	öffentlich-rechtliche Entgelte	0,00	0,00	0,00	0,00	0,00	0,00
6.	privatrechtliche Entgelte	5.538,86	100,00	100,00	100,00	100,00	100,00
7.	Kostenerstattungen und Kostenumlagen	0,00	0,00	0,00	0,00	0,00	0,00
8.	Zinsen und ähnliche Finanzerträge	0,00	0,00	0,00	0,00	0,00	0,00
9.	aktivierte Eigenleistungen	2.835,47	0,00	0,00	0,00	0,00	0,00
10.	Bestandsveränderungen	0,00	0,00	0,00	0,00	0,00	0,00
11.	sonstige ordentliche Erträge	0,00	0,00	0,00	0,00	0,00	0,00
12.	= Summe ordentliche Erträge	27.212,44	17.800,00	17.800,00	17.800,00	17.800,00	17.800,00
	Ordentliche Aufwendungen						
13.	Aufwendungen für aktives Personal	348.567,42	391.400,00	422.800,00	429.800,00	439.800,00	444.800,00
14.	Aufwendungen für Versorgung	0,00	0,00	0,00	0,00	0,00	0,00
15.	Aufwendungen für Sach- und Dienstleistungen	84.263,05	72.100,00	77.100,00	77.100,00	77.100,00	77.100,00
16.	Abschreibungen	0,00	0,00	0,00	0,00	0,00	0,00
17.	Zinsen und ähnliche Aufwendungen	0,00	0,00	0,00	0,00	0,00	0,00
18.	Transferaufwendungen	0,00	0,00	0,00	0,00	0,00	0,00
19.	sonstige ordentliche Aufwendungen	946,59	2.400,00	2.400,00	2.400,00	2.400,00	2.400,00
20.	= Summe ordentliche Aufwendungen	433.777,06	465.900,00	502.300,00	509.300,00	519.300,00	524.300,00
21.	ordentliches Ergebnis	-406.564,62	-448.100,00	-484.500,00	-491.500,00	-501.500,00	-506.500,00
22.	außerordentliche Erträge	13.650,00	0,00	0,00	0,00	0,00	0,00
23.	außerordentliche Aufwendungen	0,00	0,00	0,00	0,00	0,00	0,00
24.	außerordentliches Ergebnis	13.650,00	0,00	0,00	0,00	0,00	0,00
25.	Jahresergebnis	-392.914,62	-448.100,00	-484.500,00	-491.500,00	-501.500,00	-506.500,00
26.	Erträge aus internen Leistungsbeziehungen	7.700,00	12.000,00	12.000,00	12.000,00	12.000,00	12.000,00
27.	Aufwendungen aus internen Leistungsbeziehungen	0,00	0,00	0,00	0,00	0,00	0,00
28.	Saldo aus internen Leistungsbeziehungen	7.700,00	12.000,00	12.000,00	12.000,00	12.000,00	12.000,00
29.	Ergebnis unter Berücksichtigung der internen Leistungsbeziehungen	-385.214,62	-436.100,00	-472.500,00	-479.500,00	-489.500,00	-494.500,00

Haushaltsplan 2016 - Gemeinde Wietmarschen

Teilfinanzhaushalt Produkt 57310 Bauhof							
Wietmarschen							
Nr.	Bezeichnung	Ergebnis 2014	Ansatz 2015	Ansatz 2016	Plan 2017	Plan 2018	Plan 2019
	Einzahlungen aus laufender Verwaltungstätigkeit						
1.	Steuern und ähnliche Abgaben	0,00	0,00	0,00	0,00	0,00	0,00
2.	Zuwendungen und allgemeine Umlagen	17.531,89	17.700,00	17.700,00	17.700,00	17.700,00	17.700,00
3.	sonstige Transfereinzahlungen	0,00	0,00	0,00	0,00	0,00	0,00
4.	öffentlich-rechtliche Entgelte	0,00	0,00	0,00	0,00	0,00	0,00
5.	privatrechtliche Entgelte	2.726,09	100,00	100,00	100,00	100,00	100,00
6.	Kostenerstattungen und Kostenumlagen	0,00	0,00	0,00	0,00	0,00	0,00
7.	Zinsen und ähnliche Einzahlungen	0,00	0,00	0,00	0,00	0,00	0,00
8.	Einzahlungen aus der Veräußerung geringwertiger Vermögensgegenstände	0,00	0,00	0,00	0,00	0,00	0,00
9.	sonstige haushaltswirksame Einzahlungen	0,00	0,00	0,00	0,00	0,00	0,00
10.	= Summe der Einzahlungen aus lfd. Verwaltungstätigkeit	20.257,98	17.800,00	17.800,00	17.800,00	17.800,00	17.800,00
	Auszahlungen aus lfd. Verwaltungstätigkeit						
11.	Auszahlungen für aktives Personal	348.567,42	391.400,00	422.800,00	429.800,00	439.800,00	444.800,00
12.	Auszahlungen für Versorgung	0,00	0,00	0,00	0,00	0,00	0,00
13.	Auszahlungen für Sach- und Dienstleistungen u.geringwertige Vermögensgegenstände	85.163,43	72.100,00	77.100,00	77.100,00	77.100,00	77.100,00
14.	Zinsen und ähnliche Auszahlungen	0,00	0,00	0,00	0,00	0,00	0,00
15.	Transferauszahlungen	0,00	0,00	0,00	0,00	0,00	0,00
16.	sonstige haushaltswirksame Auszahlungen	951,67	2.400,00	2.400,00	2.400,00	2.400,00	2.400,00
17.	= Summe der Auszahlungen aus lfd. Verwaltungstätigkeit	434.682,52	465.900,00	502.300,00	509.300,00	519.300,00	524.300,00
18.	Saldo aus lfd. Verwaltungstätigkeit	-414.424,54	-448.100,00	-484.500,00	-491.500,00	-501.500,00	-506.500,00
	Einzahlungen für Investitionstätigkeit						
19.	Zuwendungen für Investitionstätigkeit	0,00	0,00	0,00	0,00	0,00	0,00
20.	Beiträge u. ä. Entgelte für Investitionstätigkeit	0,00	0,00	0,00	0,00	0,00	0,00
21.	Veräußerung von Sachvermögen	13.650,00	0,00	0,00	0,00	0,00	0,00
22.	Veräußerung von Finanzvermögensanlagen	0,00	0,00	0,00	0,00	0,00	0,00
23.	sonstige Investitionstätigkeit	0,00	0,00	0,00	0,00	0,00	0,00
24.	= Summe der Einzahlungen für Investitionstätigkeit	13.650,00	0,00	0,00	0,00	0,00	0,00
	Auszahlungen für Investitionstätigkeit						
25.	Erwerb von Grundstücken und Gebäuden	0,00	0,00	0,00	0,00	0,00	0,00
26.	Baumaßnahmen	0,00	0,00	0,00	0,00	0,00	0,00
27.	Erwerb von beweglichem Sachvermögen	101.299,33	5.000,00	5.000,00	5.000,00	5.000,00	5.000,00
28.	Erwerb von Finanzvermögensanlagen	0,00	0,00	0,00	0,00	0,00	0,00
29.	Aktivierbare Zuwendungen	0,00	0,00	0,00	0,00	0,00	0,00
30.	Sonstige Investitionstätigkeit	0,00	0,00	0,00	0,00	0,00	0,00
31.	= Summe der Auszahlungen für Investitionstätigkeit	101.299,33	5.000,00	5.000,00	5.000,00	5.000,00	5.000,00
32.	Saldo aus Investitionstätigkeit	-87.649,33	-5.000,00	-5.000,00	-5.000,00	-5.000,00	-5.000,00
33.	Finanzmittel-Überschuss/ -Fehlbetrag	-502.073,87	-453.100,00	-489.500,00	-496.500,00	-506.500,00	-511.500,00

Haushaltsplan 2016 - Gemeinde Wietmarschen

Teilfinanzhaushalt Produkt 57310 Bauhof							
Wietmarschen							
Nr.	Bezeichnung	Ergebnis 2014	Ansatz 2015	Ansatz 2016	Plan 2017	Plan 2018	Plan 2019
	Ein-, Auszahlungen aus Finanzierungstätigkeit						
34.	Aufnahme von Krediten und inneren Darlehen für Investitionstätigkeit	0,00	0,00	0,00	0,00	0,00	0,00
35.	Tilgung von Krediten u. Rückzahlung von inneren Darlehen f.Investitionstätigkeit	0,00	0,00	0,00	0,00	0,00	0,00
36.	Saldo aus Finanzierungstätigkeit	0,00	0,00	0,00	0,00	0,00	0,00
37.	Finanzmittelveränderung	-502.073,87	-453.100,00	-489.500,00	-496.500,00	-506.500,00	-511.500,00

Teilhaushalt 4

Ordnungsamt

Haushaltsplan 2016 - Gemeinde Wietmarschen

Teilergebnishaushalt Teilhaushalt 4 Ordnungsamt							
Wietmarschen							
Nr.	Bezeichnung	Ergebnis 2014	Ansatz 2015	Ansatz 2016	Plan 2017	Plan 2018	Plan 2019
	Ordentliche Erträge						
1.	Steuern und ähnliche Abgaben	0,00	0,00	0,00	0,00	0,00	0,00
2.	Zuwendungen und allgemeine Umlagen	0,00	0,00	0,00	0,00	0,00	0,00
3.	Auflösungserträge aus Sonderposten	0,00	0,00	0,00	0,00	0,00	0,00
4.	sonstige Transfererträge	0,00	0,00	0,00	0,00	0,00	0,00
5.	öffentlich-rechtliche Entgelte	84.370,51	79.500,00	80.000,00	80.000,00	80.000,00	80.000,00
6.	privatrechtliche Entgelte	1.578,85	800,00	800,00	800,00	800,00	800,00
7.	Kostenerstattungen und Kostenumlagen	9.236,89	7.500,00	7.500,00	7.500,00	7.500,00	7.500,00
8.	Zinsen und ähnliche Finanzerträge	0,00	0,00	0,00	0,00	0,00	0,00
9.	aktivierte Eigenleistungen	0,00	0,00	0,00	0,00	0,00	0,00
10.	Bestandsveränderungen	0,00	0,00	0,00	0,00	0,00	0,00
11.	sonstige ordentliche Erträge	520,51	300,00	300,00	300,00	300,00	300,00
12.	= Summe ordentliche Erträge	95.706,76	88.100,00	88.600,00	88.600,00	88.600,00	88.600,00
	Ordentliche Aufwendungen						
13.	Aufwendungen für aktives Personal	205.721,59	190.100,00	210.900,00	210.900,00	210.900,00	210.900,00
14.	Aufwendungen für Versorgung	0,00	0,00	0,00	0,00	0,00	0,00
15.	Aufwendungen für Sach- und Dienstleistungen	59.262,47	58.900,00	58.900,00	58.900,00	58.900,00	58.900,00
16.	Abschreibungen	12,28	0,00	0,00	0,00	0,00	0,00
17.	Zinsen und ähnliche Aufwendungen	0,00	0,00	0,00	0,00	0,00	0,00
18.	Transferaufwendungen	130,00	200,00	200,00	200,00	200,00	200,00
19.	sonstige ordentliche Aufwendungen	45.493,21	43.300,00	44.300,00	44.300,00	44.300,00	44.300,00
20.	= Summe ordentliche Aufwendungen	310.619,55	292.500,00	314.300,00	314.300,00	314.300,00	314.300,00
21.	ordentliches Ergebnis	-214.912,79	-204.400,00	-225.700,00	-225.700,00	-225.700,00	-225.700,00
22.	außerordentliche Erträge	0,00	0,00	0,00	0,00	0,00	0,00
23.	außerordentliche Aufwendungen	0,00	0,00	0,00	0,00	0,00	0,00
24.	außerordentliches Ergebnis	0,00	0,00	0,00	0,00	0,00	0,00
25.	Jahresergebnis	-214.912,79	-204.400,00	-225.700,00	-225.700,00	-225.700,00	-225.700,00
26.	Erträge aus internen Leistungsbeziehungen	0,00	0,00	0,00	0,00	0,00	0,00
27.	Aufwendungen aus internen Leistungsbeziehungen	0,00	5.000,00	5.000,00	5.000,00	5.000,00	5.000,00
28.	Saldo aus internen Leistungsbeziehungen	0,00	-5.000,00	-5.000,00	-5.000,00	-5.000,00	-5.000,00
29.	Ergebnis unter Berücksichtigung der internen Leistungsbeziehungen	-214.912,79	-209.400,00	-230.700,00	-230.700,00	-230.700,00	-230.700,00

Haushaltsplan 2016 - Gemeinde Wietmarschen

Teilfinanzhaushalt Teilhaushalt 4 Ordnungsamt							
Wietmarschen							
Nr.	Bezeichnung	Ergebnis 2014	Ansatz 2015	Ansatz 2016	Plan 2017	Plan 2018	Plan 2019
	Einzahlungen aus laufender Verwaltungstätigkeit						
1.	Steuern und ähnliche Abgaben	0,00	0,00	0,00	0,00	0,00	0,00
2.	Zuwendungen und allgemeine Umlagen	0,00	0,00	0,00	0,00	0,00	0,00
3.	sonstige Transfereinzahlungen	0,00	0,00	0,00	0,00	0,00	0,00
4.	öffentlich-rechtliche Entgelte	88.713,00	79.500,00	80.000,00	80.000,00	80.000,00	80.000,00
5.	privatrechtliche Entgelte	1.578,85	800,00	800,00	800,00	800,00	800,00
6.	Kostenerstattungen und Kostenumlagen	9.236,89	7.500,00	7.500,00	7.500,00	7.500,00	7.500,00
7.	Zinsen und ähnliche Einzahlungen	0,00	0,00	0,00	0,00	0,00	0,00
8.	Einzahlungen aus der Veräußerung geringwertiger Vermögensgegenstände	0,00	0,00	0,00	0,00	0,00	0,00
9.	sonstige haushaltswirksame Einzahlungen	323,51	300,00	300,00	300,00	300,00	300,00
10.	= Summe der Einzahlungen aus lfd. Verwaltungstätigkeit	99.852,25	88.100,00	88.600,00	88.600,00	88.600,00	88.600,00
	Auszahlungen aus lfd. Verwaltungstätigkeit						
11.	Auszahlungen für aktives Personal	205.721,59	190.100,00	210.900,00	210.900,00	210.900,00	210.900,00
12.	Auszahlungen für Versorgung	0,00	0,00	0,00	0,00	0,00	0,00
13.	Auszahlungen für Sach- und Dienstleistungen u.geringwertige Vermögensgegenstände	59.845,68	58.900,00	58.900,00	58.900,00	58.900,00	58.900,00
14.	Zinsen und ähnliche Auszahlungen	0,00	0,00	0,00	0,00	0,00	0,00
15.	Transferauszahlungen	130,00	200,00	200,00	200,00	200,00	200,00
16.	sonstige haushaltswirksame Auszahlungen	45.638,57	43.300,00	44.300,00	44.300,00	44.300,00	44.300,00
17.	= Summe der Auszahlungen aus lfd. Verwaltungstätigkeit	311.335,84	292.500,00	314.300,00	314.300,00	314.300,00	314.300,00
18.	Saldo aus lfd. Verwaltungstätigkeit	-211.483,59	-204.400,00	-225.700,00	-225.700,00	-225.700,00	-225.700,00
	Einzahlungen für Investitionstätigkeit						
19.	Zuwendungen für Investitionstätigkeit	0,00	0,00	0,00	0,00	0,00	0,00
20.	Beiträge u. ä. Entgelte für Investitionstätigkeit	0,00	0,00	0,00	0,00	0,00	0,00
21.	Veräußerung von Sachvermögen	0,00	0,00	0,00	0,00	0,00	0,00
22.	Veräußerung von Finanzvermögensanlagen	0,00	0,00	0,00	0,00	0,00	0,00
23.	sonstige Investitionstätigkeit	0,00	0,00	0,00	0,00	0,00	0,00
24.	= Summe der Einzahlungen für Investitionstätigkeit	0,00	0,00	0,00	0,00	0,00	0,00
	Auszahlungen für Investitionstätigkeit						
25.	Erwerb von Grundstücken und Gebäuden	0,00	0,00	0,00	0,00	0,00	0,00
26.	Baumaßnahmen	24,53	0,00	0,00	0,00	0,00	0,00
27.	Erwerb von beweglichem Sachvermögen	129,95	0,00	0,00	0,00	0,00	0,00
28.	Erwerb von Finanzvermögensanlagen	0,00	0,00	0,00	0,00	0,00	0,00
29.	Aktivierbare Zuwendungen	0,00	0,00	300.000,00	0,00	0,00	300.000,00
30.	Sonstige Investitionstätigkeit	0,00	0,00	0,00	0,00	0,00	0,00
31.	= Summe der Auszahlungen für Investitionstätigkeit	154,48	0,00	300.000,00	0,00	0,00	300.000,00
32.	Saldo aus Investitionstätigkeit	-154,48	0,00	-300.000,00	0,00	0,00	-300.000,00
33.	Finanzmittel-Überschuss/ -Fehlbetrag	-211.638,07	-204.400,00	-525.700,00	-225.700,00	-225.700,00	-525.700,00

Haushaltsplan 2016 - Gemeinde Wietmarschen

Teilfinanzhaushalt Teilhaushalt 4 Ordnungsamt							
Wietmarschen							
Nr.	Bezeichnung	Ergebnis 2014	Ansatz 2015	Ansatz 2016	Plan 2017	Plan 2018	Plan 2019
	Ein-, Auszahlungen aus Finanzierungstätigkeit						
34.	Aufnahme von Krediten und inneren Darlehen für Investitionstätigkeit	0,00	0,00	0,00	0,00	0,00	0,00
35.	Tilgung von Krediten u. Rückzahlung von inneren Darlehen f.Investitionstätigkeit	0,00	0,00	0,00	0,00	0,00	0,00
36.	Saldo aus Finanzierungstätigkeit	0,00	0,00	0,00	0,00	0,00	0,00
37.	Finanzmittelveränderung	-211.638,07	-204.400,00	-525.700,00	-225.700,00	-225.700,00	-525.700,00

Haushaltsplan 2016 - Gemeinde Wietmarschen

Produktbeschreibung Produkt 12110 Wahlen

Wietmarschen

Produktbereich	12	Sicherheit und Ordnung
Produktgruppe	121	Statistik und Wahlen
Produkt	12110	Wahlen

Verantwortliche Person

Hermann-Josef Vogt

Kurzbeschreibung

Vorbereitung, Durchführung und Nachbereitung von Wahlen, Volksentscheiden, Bürgerbegehren etc.

Leistungsumfang

Zulassung von Wahlvorschlägen
 Bereitstellung der Wahllokale, Zusammenstellung der Wahlvorstände, Wahlhelfer
 Bereitstellung der Wahlunterlagen
 Einteilung der Wahlbereiche bzw. Wahlbezirke
 Sachliche und personelle Ausstattung der Wahlbezirke
 Zusammenstellen von Präsentationen und Wahlergebnissen

Haushaltsplan 2016 - Gemeinde Wietmarschen

Teilergebnishaushalt Produkt 12110 Wahlen							
Wietmarschen							
Nr.	Bezeichnung	Ergebnis 2014	Ansatz 2015	Ansatz 2016	Plan 2017	Plan 2018	Plan 2019
	Ordentliche Erträge						
1.	Steuern und ähnliche Abgaben	0,00	0,00	0,00	0,00	0,00	0,00
2.	Zuwendungen und allgemeine Umlagen	0,00	0,00	0,00	0,00	0,00	0,00
3.	Auflösungserträge aus Sonderposten	0,00	0,00	0,00	0,00	0,00	0,00
4.	sonstige Transfererträge	0,00	0,00	0,00	0,00	0,00	0,00
5.	öffentlich-rechtliche Entgelte	0,00	0,00	0,00	0,00	0,00	0,00
6.	privatrechtliche Entgelte	320,70	0,00	0,00	0,00	0,00	0,00
7.	Kostenerstattungen und Kostenumlagen	4.500,00	5.500,00	5.500,00	5.500,00	5.500,00	5.500,00
8.	Zinsen und ähnliche Finanzerträge	0,00	0,00	0,00	0,00	0,00	0,00
9.	aktivierte Eigenleistungen	0,00	0,00	0,00	0,00	0,00	0,00
10.	Bestandsveränderungen	0,00	0,00	0,00	0,00	0,00	0,00
11.	sonstige ordentliche Erträge	0,00	0,00	0,00	0,00	0,00	0,00
12.	= Summe ordentliche Erträge	4.820,70	5.500,00	5.500,00	5.500,00	5.500,00	5.500,00
	Ordentliche Aufwendungen						
13.	Aufwendungen für aktives Personal	1.222,35	1.800,00	1.900,00	1.900,00	1.900,00	1.900,00
14.	Aufwendungen für Versorgung	0,00	0,00	0,00	0,00	0,00	0,00
15.	Aufwendungen für Sach- und Dienstleistungen	2.168,08	2.000,00	2.000,00	2.000,00	2.000,00	2.000,00
16.	Abschreibungen	0,00	0,00	0,00	0,00	0,00	0,00
17.	Zinsen und ähnliche Aufwendungen	0,00	0,00	0,00	0,00	0,00	0,00
18.	Transferaufwendungen	0,00	0,00	0,00	0,00	0,00	0,00
19.	sonstige ordentliche Aufwendungen	12.274,59	4.200,00	5.200,00	5.200,00	5.200,00	5.200,00
20.	= Summe ordentliche Aufwendungen	15.665,02	8.000,00	9.100,00	9.100,00	9.100,00	9.100,00
21.	ordentliches Ergebnis	-10.844,32	-2.500,00	-3.600,00	-3.600,00	-3.600,00	-3.600,00
22.	außerordentliche Erträge	0,00	0,00	0,00	0,00	0,00	0,00
23.	außerordentliche Aufwendungen	0,00	0,00	0,00	0,00	0,00	0,00
24.	außerordentliches Ergebnis	0,00	0,00	0,00	0,00	0,00	0,00
25.	Jahresergebnis	-10.844,32	-2.500,00	-3.600,00	-3.600,00	-3.600,00	-3.600,00
26.	Erträge aus internen Leistungsbeziehungen	0,00	0,00	0,00	0,00	0,00	0,00
27.	Aufwendungen aus internen Leistungsbeziehungen	0,00	0,00	0,00	0,00	0,00	0,00
28.	Saldo aus internen Leistungsbeziehungen	0,00	0,00	0,00	0,00	0,00	0,00
29.	Ergebnis unter Berücksichtigung der internen Leistungsbeziehungen	-10.844,32	-2.500,00	-3.600,00	-3.600,00	-3.600,00	-3.600,00

Haushaltsplan 2016 - Gemeinde Wietmarschen

Teilfinanzhaushalt Produkt 12110 Wahlen							
Wietmarschen							
Nr.	Bezeichnung	Ergebnis 2014	Ansatz 2015	Ansatz 2016	Plan 2017	Plan 2018	Plan 2019
	Einzahlungen aus laufender Verwaltungstätigkeit						
1.	Steuern und ähnliche Abgaben	0,00	0,00	0,00	0,00	0,00	0,00
2.	Zuwendungen und allgemeine Umlagen	0,00	0,00	0,00	0,00	0,00	0,00
3.	sonstige Transfereinzahlungen	0,00	0,00	0,00	0,00	0,00	0,00
4.	öffentlich-rechtliche Entgelte	0,00	0,00	0,00	0,00	0,00	0,00
5.	privatrechtliche Entgelte	320,70	0,00	0,00	0,00	0,00	0,00
6.	Kostenerstattungen und Kostenumlagen	4.500,00	5.500,00	5.500,00	5.500,00	5.500,00	5.500,00
7.	Zinsen und ähnliche Einzahlungen	0,00	0,00	0,00	0,00	0,00	0,00
8.	Einzahlungen aus der Veräußerung geringwertiger Vermögensgegenstände	0,00	0,00	0,00	0,00	0,00	0,00
9.	sonstige haushaltswirksame Einzahlungen	0,00	0,00	0,00	0,00	0,00	0,00
10.	= Summe der Einzahlungen aus lfd. Verwaltungstätigkeit	4.820,70	5.500,00	5.500,00	5.500,00	5.500,00	5.500,00
	Auszahlungen aus lfd. Verwaltungstätigkeit						
11.	Auszahlungen für aktives Personal	1.222,35	1.800,00	1.900,00	1.900,00	1.900,00	1.900,00
12.	Auszahlungen für Versorgung	0,00	0,00	0,00	0,00	0,00	0,00
13.	Auszahlungen für Sach- und Dienstleistungen u.geringwertige Vermögensgegenstände	2.168,08	2.000,00	2.000,00	2.000,00	2.000,00	2.000,00
14.	Zinsen und ähnliche Auszahlungen	0,00	0,00	0,00	0,00	0,00	0,00
15.	Transferauszahlungen	0,00	0,00	0,00	0,00	0,00	0,00
16.	sonstige haushaltswirksame Auszahlungen	12.384,24	4.200,00	5.200,00	5.200,00	5.200,00	5.200,00
17.	= Summe der Auszahlungen aus lfd. Verwaltungstätigkeit	15.774,67	8.000,00	9.100,00	9.100,00	9.100,00	9.100,00
18.	Saldo aus lfd. Verwaltungstätigkeit	-10.953,97	-2.500,00	-3.600,00	-3.600,00	-3.600,00	-3.600,00
	Einzahlungen für Investitionstätigkeit						
19.	Zuwendungen für Investitionstätigkeit	0,00	0,00	0,00	0,00	0,00	0,00
20.	Beiträge u. ä. Entgelte für Investitionstätigkeit	0,00	0,00	0,00	0,00	0,00	0,00
21.	Veräußerung von Sachvermögen	0,00	0,00	0,00	0,00	0,00	0,00
22.	Veräußerung von Finanzvermögensanlagen	0,00	0,00	0,00	0,00	0,00	0,00
23.	sonstige Investitionstätigkeit	0,00	0,00	0,00	0,00	0,00	0,00
24.	= Summe der Einzahlungen für Investitionstätigkeit	0,00	0,00	0,00	0,00	0,00	0,00
	Auszahlungen für Investitionstätigkeit						
25.	Erwerb von Grundstücken und Gebäuden	0,00	0,00	0,00	0,00	0,00	0,00
26.	Baumaßnahmen	0,00	0,00	0,00	0,00	0,00	0,00
27.	Erwerb von beweglichem Sachvermögen	129,95	0,00	0,00	0,00	0,00	0,00
28.	Erwerb von Finanzvermögensanlagen	0,00	0,00	0,00	0,00	0,00	0,00
29.	Aktivierbare Zuwendungen	0,00	0,00	0,00	0,00	0,00	0,00
30.	Sonstige Investitionstätigkeit	0,00	0,00	0,00	0,00	0,00	0,00
31.	= Summe der Auszahlungen für Investitionstätigkeit	129,95	0,00	0,00	0,00	0,00	0,00
32.	Saldo aus Investitionstätigkeit	-129,95	0,00	0,00	0,00	0,00	0,00
33.	Finanzmittel-Überschuss/ -Fehlbetrag	-11.083,92	-2.500,00	-3.600,00	-3.600,00	-3.600,00	-3.600,00

Haushaltsplan 2016 - Gemeinde Wietmarschen

Teilfinanzhaushalt Produkt 12110 Wahlen							
Wietmarschen							
Nr.	Bezeichnung	Ergebnis 2014	Ansatz 2015	Ansatz 2016	Plan 2017	Plan 2018	Plan 2019
	Ein-, Auszahlungen aus Finanzierungstätigkeit						
34.	Aufnahme von Krediten und inneren Darlehen für Investitionstätigkeit	0,00	0,00	0,00	0,00	0,00	0,00
35.	Tilgung von Krediten u. Rückzahlung von inneren Darlehen f.Investitionstätigkeit	0,00	0,00	0,00	0,00	0,00	0,00
36.	Saldo aus Finanzierungstätigkeit	0,00	0,00	0,00	0,00	0,00	0,00
37.	Finanzmittelveränderung	-11.083,92	-2.500,00	-3.600,00	-3.600,00	-3.600,00	-3.600,00

Haushaltsplan 2016 - Gemeinde Wietmarschen

Produktbeschreibung Produkt 12210 Allgemeine Ordnungsangelegenheiten

Wietmarschen

Produktbereich	12	Sicherheit und Ordnung
Produktgruppe	122	Ordnungsangelegenheiten
Produkt	12210	Allgemeine Ordnungsangelegenheiten

Verantwortliche Person

Hermann-Josef Vogt

Kurzbeschreibung

Gewährleistung von Sicherheit und Ordnung im Bereich der Gemeinde Wietmarschen

Leistungsumfang

Aufgaben nach dem Allgemeinen Sicherheits- und Ordnungsrecht (Nds. SOG)
 Besonderes Sicherheits- und Ordnungsrecht, insbesondere Aufgaben nach

- Kampfmittel- und Sprengstoffrecht
- Nds. Hundegesetz
- Immissionsrecht (z.B. Lärmbelästigungen)
- Feiertagsrecht
- Nichtraucherchutzgesetz
- Feld- und Forstordnungsgesetz
- Straßen- und Straßenverkehrsrecht

Ordnungswidrigkeitenverfahren
 Vermeidung von Obdachlosigkeit
 Erteilung und Überwachung von Sondernutzungen, Plakatiergenehmigungspraxis
 Genehmigungsverfahren von Motorsportveranstaltungen
 Schöffen- und Schiedsamtswesen
 Ordnungsbehördliche Stellungnahmen und Amtshilfeersuchen

Haushaltsplan 2016 - Gemeinde Wietmarschen

Teilergebnishaushalt Produkt 12210 Allgemeine Ordnungsangelegenheiten							
Wietmarschen							
Nr.	Bezeichnung	Ergebnis 2014	Ansatz 2015	Ansatz 2016	Plan 2017	Plan 2018	Plan 2019
	Ordentliche Erträge						
1.	Steuern und ähnliche Abgaben	0,00	0,00	0,00	0,00	0,00	0,00
2.	Zuwendungen und allgemeine Umlagen	0,00	0,00	0,00	0,00	0,00	0,00
3.	Auflösungserträge aus Sonderposten	0,00	0,00	0,00	0,00	0,00	0,00
4.	sonstige Transfererträge	0,00	0,00	0,00	0,00	0,00	0,00
5.	öffentlich-rechtliche Entgelte	1.886,00	1.600,00	1.600,00	1.600,00	1.600,00	1.600,00
6.	privatrechtliche Entgelte	1.120,50	500,00	500,00	500,00	500,00	500,00
7.	Kostenerstattungen und Kostenumlagen	2.649,64	0,00	0,00	0,00	0,00	0,00
8.	Zinsen und ähnliche Finanzerträge	0,00	0,00	0,00	0,00	0,00	0,00
9.	aktivierte Eigenleistungen	0,00	0,00	0,00	0,00	0,00	0,00
10.	Bestandsveränderungen	0,00	0,00	0,00	0,00	0,00	0,00
11.	sonstige ordentliche Erträge	520,50	300,00	300,00	300,00	300,00	300,00
12.	= Summe ordentliche Erträge	6.176,64	2.400,00	2.400,00	2.400,00	2.400,00	2.400,00
	Ordentliche Aufwendungen						
13.	Aufwendungen für aktives Personal	57.874,15	59.100,00	64.100,00	64.100,00	64.100,00	64.100,00
14.	Aufwendungen für Versorgung	0,00	0,00	0,00	0,00	0,00	0,00
15.	Aufwendungen für Sach- und Dienstleistungen	10.177,02	8.400,00	8.400,00	8.400,00	8.400,00	8.400,00
16.	Abschreibungen	0,00	0,00	0,00	0,00	0,00	0,00
17.	Zinsen und ähnliche Aufwendungen	0,00	0,00	0,00	0,00	0,00	0,00
18.	Transferaufwendungen	0,00	0,00	0,00	0,00	0,00	0,00
19.	sonstige ordentliche Aufwendungen	353,76	1.500,00	1.500,00	1.500,00	1.500,00	1.500,00
20.	= Summe ordentliche Aufwendungen	68.404,93	69.000,00	74.000,00	74.000,00	74.000,00	74.000,00
21.	ordentliches Ergebnis	-62.228,29	-66.600,00	-71.600,00	-71.600,00	-71.600,00	-71.600,00
22.	außerordentliche Erträge	0,00	0,00	0,00	0,00	0,00	0,00
23.	außerordentliche Aufwendungen	0,00	0,00	0,00	0,00	0,00	0,00
24.	außerordentliches Ergebnis	0,00	0,00	0,00	0,00	0,00	0,00
25.	Jahresergebnis	-62.228,29	-66.600,00	-71.600,00	-71.600,00	-71.600,00	-71.600,00
26.	Erträge aus internen Leistungsbeziehungen	0,00	0,00	0,00	0,00	0,00	0,00
27.	Aufwendungen aus internen Leistungsbeziehungen	0,00	0,00	0,00	0,00	0,00	0,00
28.	Saldo aus internen Leistungsbeziehungen	0,00	0,00	0,00	0,00	0,00	0,00
29.	Ergebnis unter Berücksichtigung der internen Leistungsbeziehungen	-62.228,29	-66.600,00	-71.600,00	-71.600,00	-71.600,00	-71.600,00

Haushaltsplan 2016 - Gemeinde Wietmarschen

Teilfinanzhaushalt Produkt 12210 Allgemeine Ordnungsangelegenheiten							
Wietmarschen							
Nr.	Bezeichnung	Ergebnis 2014	Ansatz 2015	Ansatz 2016	Plan 2017	Plan 2018	Plan 2019
	Einzahlungen aus laufender Verwaltungstätigkeit						
1.	Steuern und ähnliche Abgaben	0,00	0,00	0,00	0,00	0,00	0,00
2.	Zuwendungen und allgemeine Umlagen	0,00	0,00	0,00	0,00	0,00	0,00
3.	sonstige Transfereinzahlungen	0,00	0,00	0,00	0,00	0,00	0,00
4.	öffentlich-rechtliche Entgelte	1.886,00	1.600,00	1.600,00	1.600,00	1.600,00	1.600,00
5.	privatrechtliche Entgelte	1.120,50	500,00	500,00	500,00	500,00	500,00
6.	Kostenerstattungen und Kostenumlagen	2.649,64	0,00	0,00	0,00	0,00	0,00
7.	Zinsen und ähnliche Einzahlungen	0,00	0,00	0,00	0,00	0,00	0,00
8.	Einzahlungen aus der Veräußerung geringwertiger Vermögensgegenstände	0,00	0,00	0,00	0,00	0,00	0,00
9.	sonstige haushaltswirksame Einzahlungen	323,50	300,00	300,00	300,00	300,00	300,00
10.	= Summe der Einzahlungen aus lfd. Verwaltungstätigkeit	5.979,64	2.400,00	2.400,00	2.400,00	2.400,00	2.400,00
	Auszahlungen aus lfd. Verwaltungstätigkeit						
11.	Auszahlungen für aktives Personal	57.874,15	59.100,00	64.100,00	64.100,00	64.100,00	64.100,00
12.	Auszahlungen für Versorgung	0,00	0,00	0,00	0,00	0,00	0,00
13.	Auszahlungen für Sach- und Dienstleistungen u.geringwertige Vermögensgegenstände	10.177,02	8.400,00	8.400,00	8.400,00	8.400,00	8.400,00
14.	Zinsen und ähnliche Auszahlungen	0,00	0,00	0,00	0,00	0,00	0,00
15.	Transferauszahlungen	0,00	0,00	0,00	0,00	0,00	0,00
16.	sonstige haushaltswirksame Auszahlungen	346,99	1.500,00	1.500,00	1.500,00	1.500,00	1.500,00
17.	= Summe der Auszahlungen aus lfd. Verwaltungstätigkeit	68.398,16	69.000,00	74.000,00	74.000,00	74.000,00	74.000,00
18.	Saldo aus lfd. Verwaltungstätigkeit	-62.418,52	-66.600,00	-71.600,00	-71.600,00	-71.600,00	-71.600,00
	Einzahlungen für Investitionstätigkeit						
19.	Zuwendungen für Investitionstätigkeit	0,00	0,00	0,00	0,00	0,00	0,00
20.	Beiträge u. ä. Entgelte für Investitionstätigkeit	0,00	0,00	0,00	0,00	0,00	0,00
21.	Veräußerung von Sachvermögen	0,00	0,00	0,00	0,00	0,00	0,00
22.	Veräußerung von Finanzvermögensanlagen	0,00	0,00	0,00	0,00	0,00	0,00
23.	sonstige Investitionstätigkeit	0,00	0,00	0,00	0,00	0,00	0,00
24.	= Summe der Einzahlungen für Investitionstätigkeit	0,00	0,00	0,00	0,00	0,00	0,00
	Auszahlungen für Investitionstätigkeit						
25.	Erwerb von Grundstücken und Gebäuden	0,00	0,00	0,00	0,00	0,00	0,00
26.	Baumaßnahmen	0,00	0,00	0,00	0,00	0,00	0,00
27.	Erwerb von beweglichem Sachvermögen	0,00	0,00	0,00	0,00	0,00	0,00
28.	Erwerb von Finanzvermögensanlagen	0,00	0,00	0,00	0,00	0,00	0,00
29.	Aktivierbare Zuwendungen	0,00	0,00	0,00	0,00	0,00	0,00
30.	Sonstige Investitionstätigkeit	0,00	0,00	0,00	0,00	0,00	0,00
31.	= Summe der Auszahlungen für Investitionstätigkeit	0,00	0,00	0,00	0,00	0,00	0,00
32.	Saldo aus Investitionstätigkeit	0,00	0,00	0,00	0,00	0,00	0,00
33.	Finanzmittel-Überschuss/ -Fehlbetrag	-62.418,52	-66.600,00	-71.600,00	-71.600,00	-71.600,00	-71.600,00

Haushaltsplan 2016 - Gemeinde Wietmarschen

Teilfinanzhaushalt Produkt 12210 Allgemeine Ordnungsangelegenheiten							
Wietmarschen							
Nr.	Bezeichnung	Ergebnis 2014	Ansatz 2015	Ansatz 2016	Plan 2017	Plan 2018	Plan 2019
	Ein-, Auszahlungen aus Finanzierungstätigkeit						
34.	Aufnahme von Krediten und inneren Darlehen für Investitionstätigkeit	0,00	0,00	0,00	0,00	0,00	0,00
35.	Tilgung von Krediten u. Rückzahlung von inneren Darlehen f.Investitionstätigkeit	0,00	0,00	0,00	0,00	0,00	0,00
36.	Saldo aus Finanzierungstätigkeit	0,00	0,00	0,00	0,00	0,00	0,00
37.	Finanzmittelveränderung	-62.418,52	-66.600,00	-71.600,00	-71.600,00	-71.600,00	-71.600,00

Haushaltsplan 2016 - Gemeinde Wietmarschen

Produktbeschreibung Produkt 12220 Gewerbe- und Gaststättenangelegenheiten

Wietmarschen

Produktbereich	12	Sicherheit und Ordnung
Produktgruppe	122	Ordnungsangelegenheiten
Produkt	12220	Gewerbe- und Gaststättenangelegenheiten

Verantwortliche Person

Hermann-Josef Vogt

Kurzbeschreibung

Gewerbeüberwachung im allgemeinen und besonderen Gewerberecht

Leistungsumfang

Anzeigepflichten nach der Gewerbeordnung - Prüfung und Verarbeitung der Gewerbemeldungen
 Führung und Pflege des Gewerberegisters, Auskunftserteilung, Auswertungen
 Überwachungs- und Genehmigungsverfahren nach
 Gewerbeordnung (Spielrecht, Reisegewerbe und Wanderlager, Gewerbeuntersagung etc.)
 Gaststättenrecht, insbesondere Gestattungsverfahren
 Ladenöffnungsrecht

Haushaltsplan 2016 - Gemeinde Wietmarschen

Teilergebnishaushalt Produkt 12220 Gewerbe- und Gaststättenangelegenheiten							
Wietmarschen							
Nr.	Bezeichnung	Ergebnis 2014	Ansatz 2015	Ansatz 2016	Plan 2017	Plan 2018	Plan 2019
	Ordentliche Erträge						
1.	Steuern und ähnliche Abgaben	0,00	0,00	0,00	0,00	0,00	0,00
2.	Zuwendungen und allgemeine Umlagen	0,00	0,00	0,00	0,00	0,00	0,00
3.	Auflösungserträge aus Sonderposten	0,00	0,00	0,00	0,00	0,00	0,00
4.	sonstige Transfererträge	0,00	0,00	0,00	0,00	0,00	0,00
5.	öffentlich-rechtliche Entgelte	6.209,00	5.500,00	5.500,00	5.500,00	5.500,00	5.500,00
6.	privatrechtliche Entgelte	0,00	0,00	0,00	0,00	0,00	0,00
7.	Kostenerstattungen und Kostenumlagen	0,00	0,00	0,00	0,00	0,00	0,00
8.	Zinsen und ähnliche Finanzerträge	0,00	0,00	0,00	0,00	0,00	0,00
9.	aktivierte Eigenleistungen	0,00	0,00	0,00	0,00	0,00	0,00
10.	Bestandsveränderungen	0,00	0,00	0,00	0,00	0,00	0,00
11.	sonstige ordentliche Erträge	0,00	0,00	0,00	0,00	0,00	0,00
12.	= Summe ordentliche Erträge	6.209,00	5.500,00	5.500,00	5.500,00	5.500,00	5.500,00
	Ordentliche Aufwendungen						
13.	Aufwendungen für aktives Personal	12.720,33	13.800,00	14.500,00	14.500,00	14.500,00	14.500,00
14.	Aufwendungen für Versorgung	0,00	0,00	0,00	0,00	0,00	0,00
15.	Aufwendungen für Sach- und Dienstleistungen	0,00	0,00	0,00	0,00	0,00	0,00
16.	Abschreibungen	0,00	0,00	0,00	0,00	0,00	0,00
17.	Zinsen und ähnliche Aufwendungen	0,00	0,00	0,00	0,00	0,00	0,00
18.	Transferaufwendungen	0,00	0,00	0,00	0,00	0,00	0,00
19.	sonstige ordentliche Aufwendungen	558,92	1.000,00	1.000,00	1.000,00	1.000,00	1.000,00
20.	= Summe ordentliche Aufwendungen	13.279,25	14.800,00	15.500,00	15.500,00	15.500,00	15.500,00
21.	ordentliches Ergebnis	-7.070,25	-9.300,00	-10.000,00	-10.000,00	-10.000,00	-10.000,00
22.	außerordentliche Erträge	0,00	0,00	0,00	0,00	0,00	0,00
23.	außerordentliche Aufwendungen	0,00	0,00	0,00	0,00	0,00	0,00
24.	außerordentliches Ergebnis	0,00	0,00	0,00	0,00	0,00	0,00
25.	Jahresergebnis	-7.070,25	-9.300,00	-10.000,00	-10.000,00	-10.000,00	-10.000,00
26.	Erträge aus internen Leistungsbeziehungen	0,00	0,00	0,00	0,00	0,00	0,00
27.	Aufwendungen aus internen Leistungsbeziehungen	0,00	0,00	0,00	0,00	0,00	0,00
28.	Saldo aus internen Leistungsbeziehungen	0,00	0,00	0,00	0,00	0,00	0,00
29.	Ergebnis unter Berücksichtigung der internen Leistungsbeziehungen	-7.070,25	-9.300,00	-10.000,00	-10.000,00	-10.000,00	-10.000,00

Haushaltsplan 2016 - Gemeinde Wietmarschen

Teilfinanzhaushalt Produkt 12220 Gewerbe- und Gaststättenangelegenheiten							
Wietmarschen							
Nr.	Bezeichnung	Ergebnis 2014	Ansatz 2015	Ansatz 2016	Plan 2017	Plan 2018	Plan 2019
	Einzahlungen aus laufender Verwaltungstätigkeit						
1.	Steuern und ähnliche Abgaben	0,00	0,00	0,00	0,00	0,00	0,00
2.	Zuwendungen und allgemeine Umlagen	0,00	0,00	0,00	0,00	0,00	0,00
3.	sonstige Transfereinzahlungen	0,00	0,00	0,00	0,00	0,00	0,00
4.	öffentlich-rechtliche Entgelte	6.055,50	5.500,00	5.500,00	5.500,00	5.500,00	5.500,00
5.	privatrechtliche Entgelte	0,00	0,00	0,00	0,00	0,00	0,00
6.	Kostenerstattungen und Kostenumlagen	0,00	0,00	0,00	0,00	0,00	0,00
7.	Zinsen und ähnliche Einzahlungen	0,00	0,00	0,00	0,00	0,00	0,00
8.	Einzahlungen aus der Veräußerung geringwertiger Vermögensgegenstände	0,00	0,00	0,00	0,00	0,00	0,00
9.	sonstige haushaltswirksame Einzahlungen	0,00	0,00	0,00	0,00	0,00	0,00
10.	= Summe der Einzahlungen aus lfd. Verwaltungstätigkeit	6.055,50	5.500,00	5.500,00	5.500,00	5.500,00	5.500,00
	Auszahlungen aus lfd. Verwaltungstätigkeit						
11.	Auszahlungen für aktives Personal	12.720,33	13.800,00	14.500,00	14.500,00	14.500,00	14.500,00
12.	Auszahlungen für Versorgung	0,00	0,00	0,00	0,00	0,00	0,00
13.	Auszahlungen für Sach- und Dienstleistungen u.geringwertige Vermögensgegenstände	0,00	0,00	0,00	0,00	0,00	0,00
14.	Zinsen und ähnliche Auszahlungen	0,00	0,00	0,00	0,00	0,00	0,00
15.	Transferauszahlungen	0,00	0,00	0,00	0,00	0,00	0,00
16.	sonstige haushaltswirksame Auszahlungen	558,92	1.000,00	1.000,00	1.000,00	1.000,00	1.000,00
17.	= Summe der Auszahlungen aus lfd. Verwaltungstätigkeit	13.279,25	14.800,00	15.500,00	15.500,00	15.500,00	15.500,00
18.	Saldo aus lfd. Verwaltungstätigkeit	-7.223,75	-9.300,00	-10.000,00	-10.000,00	-10.000,00	-10.000,00
	Einzahlungen für Investitionstätigkeit						
19.	Zuwendungen für Investitionstätigkeit	0,00	0,00	0,00	0,00	0,00	0,00
20.	Beiträge u. ä. Entgelte für Investitionstätigkeit	0,00	0,00	0,00	0,00	0,00	0,00
21.	Veräußerung von Sachvermögen	0,00	0,00	0,00	0,00	0,00	0,00
22.	Veräußerung von Finanzvermögensanlagen	0,00	0,00	0,00	0,00	0,00	0,00
23.	sonstige Investitionstätigkeit	0,00	0,00	0,00	0,00	0,00	0,00
24.	= Summe der Einzahlungen für Investitionstätigkeit	0,00	0,00	0,00	0,00	0,00	0,00
	Auszahlungen für Investitionstätigkeit						
25.	Erwerb von Grundstücken und Gebäuden	0,00	0,00	0,00	0,00	0,00	0,00
26.	Baumaßnahmen	0,00	0,00	0,00	0,00	0,00	0,00
27.	Erwerb von beweglichem Sachvermögen	0,00	0,00	0,00	0,00	0,00	0,00
28.	Erwerb von Finanzvermögensanlagen	0,00	0,00	0,00	0,00	0,00	0,00
29.	Aktivierbare Zuwendungen	0,00	0,00	0,00	0,00	0,00	0,00
30.	Sonstige Investitionstätigkeit	0,00	0,00	0,00	0,00	0,00	0,00
31.	= Summe der Auszahlungen für Investitionstätigkeit	0,00	0,00	0,00	0,00	0,00	0,00
32.	Saldo aus Investitionstätigkeit	0,00	0,00	0,00	0,00	0,00	0,00
33.	Finanzmittel-Überschuss/ -Fehlbetrag	-7.223,75	-9.300,00	-10.000,00	-10.000,00	-10.000,00	-10.000,00

Haushaltsplan 2016 - Gemeinde Wietmarschen

Teilfinanzhaushalt Produkt 12220 Gewerbe- und Gaststättenangelegenheiten							
Wietmarschen							
Nr.	Bezeichnung	Ergebnis 2014	Ansatz 2015	Ansatz 2016	Plan 2017	Plan 2018	Plan 2019
	Ein-, Auszahlungen aus Finanzierungstätigkeit						
34.	Aufnahme von Krediten und inneren Darlehen für Investitionstätigkeit	0,00	0,00	0,00	0,00	0,00	0,00
35.	Tilgung von Krediten u. Rückzahlung von inneren Darlehen f.Investitionstätigkeit	0,00	0,00	0,00	0,00	0,00	0,00
36.	Saldo aus Finanzierungstätigkeit	0,00	0,00	0,00	0,00	0,00	0,00
37.	Finanzmittelveränderung	-7.223,75	-9.300,00	-10.000,00	-10.000,00	-10.000,00	-10.000,00

Haushaltsplan 2016 - Gemeinde Wietmarschen

Produktbeschreibung Produkt 12230 Melde- und Personenstandswesen, Bürgerservice		
Wietmarschen		
Produktbereich	12	Sicherheit und Ordnung
Produktgruppe	122	Ordnungsangelegenheiten
Produkt	12230	Melde- und Personenstandswesen, Bürgerservice
Verantwortliche Person		
Hermann-Josef Vogt		
Kurzbeschreibung		
Zusammenlegung von Servicedienstleistungen im Bürgerbüro Abwicklung personenstandsrechtlicher Aufgaben im Standesamt		
Leistungsumfang		
<p>Anzeigepflichten nach Melderecht - Prüfung und Verarbeitung</p> <p>Führung und Pflege des Melderegisters, Auskunftserteilung, Auswertungen, Datenabgleich, Statistik</p> <p>Personalausweis- und Reisepasswesen</p> <p>Aufnahme und Verwaltung von Fundsachen</p> <p>Fertigung von Beglaubigungen und Bescheinigungen</p> <p>Benachrichtigung der Alters- und Ehejubiläen (Terminabsprache, Urkunden drucken, Präsente bestellen)</p> <p>Ausstellung von Fischereischeinen</p> <p>Ausstellung von Brenngenehmigungen</p> <p>Vorbereitung von Sammlungen (Blindensammlung, Lebenshilfe), Kontrolle und Abrechnung</p> <p>Ausstellung von Untersuchungsberechtigungsscheinen</p> <p>Verkauf von Radwanderkarten, Postkarten, Rattengift</p> <p>Verwaltung der Gebührenkasse</p> <p>Aufnahme von Hundesteueran- bzw. -abmeldung etc.</p> <p>Telefonzentrale und Postausgangsdienst</p> <p>Beratung und Aufnahme von Anträgen in Rentenangelegenheiten</p> <p>Personenstandsrecht, insbesondere</p> <ul style="list-style-type: none"> - Prüfung und Beurkundung von Geburten, Eheschließungen bzw. Lebenspartnerschaften und Sterbefällen - Fortführung und Pflege der Personenstandsregister, Auskunftserteilung, Auswertungen - sonstige Beurkundungen (z.B. Vaterschafts-, Kirchenaustritts- und Namensklärungen) - Nachbeurkundung von Personenstandsfällen im Ausland - Prüfung der Ehefähigkeit auch mit Auslandsbezug, Durchführung von Eheschließungen 		

Haushaltsplan 2016 - Gemeinde Wietmarschen

Teilergebnishaushalt Produkt 12230 Melde- und Personenstandswesen, Bürgerservice							
Wietmarschen							
Nr.	Bezeichnung	Ergebnis 2014	Ansatz 2015	Ansatz 2016	Plan 2017	Plan 2018	Plan 2019
	Ordentliche Erträge						
1.	Steuern und ähnliche Abgaben	0,00	0,00	0,00	0,00	0,00	0,00
2.	Zuwendungen und allgemeine Umlagen	0,00	0,00	0,00	0,00	0,00	0,00
3.	Auflösungserträge aus Sonderposten	0,00	0,00	0,00	0,00	0,00	0,00
4.	sonstige Transfererträge	0,00	0,00	0,00	0,00	0,00	0,00
5.	öffentlich-rechtliche Entgelte	70.574,73	68.100,00	68.600,00	68.600,00	68.600,00	68.600,00
6.	privatrechtliche Entgelte	137,65	300,00	300,00	300,00	300,00	300,00
7.	Kostenerstattungen und Kostenumlagen	0,00	0,00	0,00	0,00	0,00	0,00
8.	Zinsen und ähnliche Finanzerträge	0,00	0,00	0,00	0,00	0,00	0,00
9.	aktivierte Eigenleistungen	0,00	0,00	0,00	0,00	0,00	0,00
10.	Bestandsveränderungen	0,00	0,00	0,00	0,00	0,00	0,00
11.	sonstige ordentliche Erträge	0,00	0,00	0,00	0,00	0,00	0,00
12.	= Summe ordentliche Erträge	70.712,38	68.400,00	68.900,00	68.900,00	68.900,00	68.900,00
	Ordentliche Aufwendungen						
13.	Aufwendungen für aktives Personal	133.904,76	115.400,00	130.400,00	130.400,00	130.400,00	130.400,00
14.	Aufwendungen für Versorgung	0,00	0,00	0,00	0,00	0,00	0,00
15.	Aufwendungen für Sach- und Dienstleistungen	46.524,09	44.600,00	44.600,00	44.600,00	44.600,00	44.600,00
16.	Abschreibungen	0,00	0,00	0,00	0,00	0,00	0,00
17.	Zinsen und ähnliche Aufwendungen	0,00	0,00	0,00	0,00	0,00	0,00
18.	Transferaufwendungen	0,00	0,00	0,00	0,00	0,00	0,00
19.	sonstige ordentliche Aufwendungen	32.305,94	36.600,00	36.600,00	36.600,00	36.600,00	36.600,00
20.	= Summe ordentliche Aufwendungen	212.734,79	196.600,00	211.600,00	211.600,00	211.600,00	211.600,00
21.	ordentliches Ergebnis	-142.022,41	-128.200,00	-142.700,00	-142.700,00	-142.700,00	-142.700,00
22.	außerordentliche Erträge	0,00	0,00	0,00	0,00	0,00	0,00
23.	außerordentliche Aufwendungen	0,00	0,00	0,00	0,00	0,00	0,00
24.	außerordentliches Ergebnis	0,00	0,00	0,00	0,00	0,00	0,00
25.	Jahresergebnis	-142.022,41	-128.200,00	-142.700,00	-142.700,00	-142.700,00	-142.700,00
26.	Erträge aus internen Leistungsbeziehungen	0,00	0,00	0,00	0,00	0,00	0,00
27.	Aufwendungen aus internen Leistungsbeziehungen	0,00	0,00	0,00	0,00	0,00	0,00
28.	Saldo aus internen Leistungsbeziehungen	0,00	0,00	0,00	0,00	0,00	0,00
29.	Ergebnis unter Berücksichtigung der internen Leistungsbeziehungen	-142.022,41	-128.200,00	-142.700,00	-142.700,00	-142.700,00	-142.700,00

Haushaltsplan 2016 - Gemeinde Wietmarschen

Teilfinanzhaushalt Produkt 12230 Melde- und Personenstandswesen, Bürgerservice							
Wietmarschen							
Nr.	Bezeichnung	Ergebnis 2014	Ansatz 2015	Ansatz 2016	Plan 2017	Plan 2018	Plan 2019
	Einzahlungen aus laufender Verwaltungstätigkeit						
1.	Steuern und ähnliche Abgaben	0,00	0,00	0,00	0,00	0,00	0,00
2.	Zuwendungen und allgemeine Umlagen	0,00	0,00	0,00	0,00	0,00	0,00
3.	sonstige Transfereinzahlungen	0,00	0,00	0,00	0,00	0,00	0,00
4.	öffentlich-rechtliche Entgelte	70.623,13	68.100,00	68.600,00	68.600,00	68.600,00	68.600,00
5.	privatrechtliche Entgelte	137,65	300,00	300,00	300,00	300,00	300,00
6.	Kostenerstattungen und Kostenumlagen	0,00	0,00	0,00	0,00	0,00	0,00
7.	Zinsen und ähnliche Einzahlungen	0,00	0,00	0,00	0,00	0,00	0,00
8.	Einzahlungen aus der Veräußerung geringwertiger Vermögensgegenstände	0,00	0,00	0,00	0,00	0,00	0,00
9.	sonstige haushaltswirksame Einzahlungen	0,00	0,00	0,00	0,00	0,00	0,00
10.	= Summe der Einzahlungen aus lfd. Verwaltungstätigkeit	70.760,78	68.400,00	68.900,00	68.900,00	68.900,00	68.900,00
	Auszahlungen aus lfd. Verwaltungstätigkeit						
11.	Auszahlungen für aktives Personal	133.904,76	115.400,00	130.400,00	130.400,00	130.400,00	130.400,00
12.	Auszahlungen für Versorgung	0,00	0,00	0,00	0,00	0,00	0,00
13.	Auszahlungen für Sach- und Dienstleistungen u.geringwertige Vermögensgegenstände	46.884,52	44.600,00	44.600,00	44.600,00	44.600,00	44.600,00
14.	Zinsen und ähnliche Auszahlungen	0,00	0,00	0,00	0,00	0,00	0,00
15.	Transferauszahlungen	0,00	0,00	0,00	0,00	0,00	0,00
16.	sonstige haushaltswirksame Auszahlungen	32.348,42	36.600,00	36.600,00	36.600,00	36.600,00	36.600,00
17.	= Summe der Auszahlungen aus lfd. Verwaltungstätigkeit	213.137,70	196.600,00	211.600,00	211.600,00	211.600,00	211.600,00
18.	Saldo aus lfd. Verwaltungstätigkeit	-142.376,92	-128.200,00	-142.700,00	-142.700,00	-142.700,00	-142.700,00
	Einzahlungen für Investitionstätigkeit						
19.	Zuwendungen für Investitionstätigkeit	0,00	0,00	0,00	0,00	0,00	0,00
20.	Beiträge u. ä. Entgelte für Investitionstätigkeit	0,00	0,00	0,00	0,00	0,00	0,00
21.	Veräußerung von Sachvermögen	0,00	0,00	0,00	0,00	0,00	0,00
22.	Veräußerung von Finanzvermögensanlagen	0,00	0,00	0,00	0,00	0,00	0,00
23.	sonstige Investitionstätigkeit	0,00	0,00	0,00	0,00	0,00	0,00
24.	= Summe der Einzahlungen für Investitionstätigkeit	0,00	0,00	0,00	0,00	0,00	0,00
	Auszahlungen für Investitionstätigkeit						
25.	Erwerb von Grundstücken und Gebäuden	0,00	0,00	0,00	0,00	0,00	0,00
26.	Baumaßnahmen	0,00	0,00	0,00	0,00	0,00	0,00
27.	Erwerb von beweglichem Sachvermögen	0,00	0,00	0,00	0,00	0,00	0,00
28.	Erwerb von Finanzvermögensanlagen	0,00	0,00	0,00	0,00	0,00	0,00
29.	Aktivierbare Zuwendungen	0,00	0,00	0,00	0,00	0,00	0,00
30.	Sonstige Investitionstätigkeit	0,00	0,00	0,00	0,00	0,00	0,00
31.	= Summe der Auszahlungen für Investitionstätigkeit	0,00	0,00	0,00	0,00	0,00	0,00
32.	Saldo aus Investitionstätigkeit	0,00	0,00	0,00	0,00	0,00	0,00
33.	Finanzmittel-Überschuss/ -Fehlbetrag	-142.376,92	-128.200,00	-142.700,00	-142.700,00	-142.700,00	-142.700,00

Haushaltsplan 2016 - Gemeinde Wietmarschen

Teilfinanzhaushalt Produkt 12230 Melde- und Personenstandswesen, Bürgerservice							
Wietmarschen							
Nr.	Bezeichnung	Ergebnis 2014	Ansatz 2015	Ansatz 2016	Plan 2017	Plan 2018	Plan 2019
	Ein-, Auszahlungen aus Finanzierungstätigkeit						
34.	Aufnahme von Krediten und inneren Darlehen für Investitionstätigkeit	0,00	0,00	0,00	0,00	0,00	0,00
35.	Tilgung von Krediten u. Rückzahlung von inneren Darlehen f.Investitionstätigkeit	0,00	0,00	0,00	0,00	0,00	0,00
36.	Saldo aus Finanzierungstätigkeit	0,00	0,00	0,00	0,00	0,00	0,00
37.	Finanzmittelveränderung	-142.376,92	-128.200,00	-142.700,00	-142.700,00	-142.700,00	-142.700,00

Haushaltsplan 2016 - Gemeinde Wietmarschen

Produktbeschreibung Produkt 55310 Friedhöfe und Bestattungswesen

Wietmarschen

Produktbereich	55	Natur- und Landschaftspflege
Produktgruppe	553	Friedhofs- und Bestattungswesen
Produkt	55310	Friedhöfe und Bestattungswesen

Verantwortliche Person

Hermann-Josef Vogt

Kurzbeschreibung

Betrieb und Verwaltung des Kommunalfriedhofes Füchtenfeld - Überlassung von Grabstätten

Leistungsumfang

Prüfung und Bearbeitung von Anträgen auf Bestattung, Um- bzw. Ausbettung
 Überlassung von Grabstätten nach Bestattungsrecht und Friedhofsordnung
 Führung und Pflege des Grabregisters
 Überwachungs- und Genehmigungsverfahren nach Bestattungsrecht und Friedhofsordnung
 Gebührenkalkulation, -festsetzung und -erhebung nach Gebührenrecht und Friedhofsgebührensatzung

Haushaltsplan 2016 - Gemeinde Wietmarschen

Teilergebnishaushalt Produkt 55310 Friedhöfe und Bestattungswesen							
Wietmarschen							
Nr.	Bezeichnung	Ergebnis 2014	Ansatz 2015	Ansatz 2016	Plan 2017	Plan 2018	Plan 2019
	Ordentliche Erträge						
1.	Steuern und ähnliche Abgaben	0,00	0,00	0,00	0,00	0,00	0,00
2.	Zuwendungen und allgemeine Umlagen	0,00	0,00	0,00	0,00	0,00	0,00
3.	Auflösungserträge aus Sonderposten	0,00	0,00	0,00	0,00	0,00	0,00
4.	sonstige Transfererträge	0,00	0,00	0,00	0,00	0,00	0,00
5.	öffentlich-rechtliche Entgelte	5.700,78	4.300,00	4.300,00	4.300,00	4.300,00	4.300,00
6.	privatrechtliche Entgelte	0,00	0,00	0,00	0,00	0,00	0,00
7.	Kostenerstattungen und Kostenumlagen	2.087,25	2.000,00	2.000,00	2.000,00	2.000,00	2.000,00
8.	Zinsen und ähnliche Finanzerträge	0,00	0,00	0,00	0,00	0,00	0,00
9.	aktivierte Eigenleistungen	0,00	0,00	0,00	0,00	0,00	0,00
10.	Bestandsveränderungen	0,00	0,00	0,00	0,00	0,00	0,00
11.	sonstige ordentliche Erträge	0,01	0,00	0,00	0,00	0,00	0,00
12.	= Summe ordentliche Erträge	7.788,04	6.300,00	6.300,00	6.300,00	6.300,00	6.300,00
	Ordentliche Aufwendungen						
13.	Aufwendungen für aktives Personal	0,00	0,00	0,00	0,00	0,00	0,00
14.	Aufwendungen für Versorgung	0,00	0,00	0,00	0,00	0,00	0,00
15.	Aufwendungen für Sach- und Dienstleistungen	77,33	2.900,00	2.900,00	2.900,00	2.900,00	2.900,00
16.	Abschreibungen	12,28	0,00	0,00	0,00	0,00	0,00
17.	Zinsen und ähnliche Aufwendungen	0,00	0,00	0,00	0,00	0,00	0,00
18.	Transferaufwendungen	130,00	200,00	200,00	200,00	200,00	200,00
19.	sonstige ordentliche Aufwendungen	0,00	0,00	0,00	0,00	0,00	0,00
20.	= Summe ordentliche Aufwendungen	219,61	3.100,00	3.100,00	3.100,00	3.100,00	3.100,00
21.	ordentliches Ergebnis	7.568,43	3.200,00	3.200,00	3.200,00	3.200,00	3.200,00
22.	außerordentliche Erträge	0,00	0,00	0,00	0,00	0,00	0,00
23.	außerordentliche Aufwendungen	0,00	0,00	0,00	0,00	0,00	0,00
24.	außerordentliches Ergebnis	0,00	0,00	0,00	0,00	0,00	0,00
25.	Jahresergebnis	7.568,43	3.200,00	3.200,00	3.200,00	3.200,00	3.200,00
26.	Erträge aus internen Leistungsbeziehungen	0,00	0,00	0,00	0,00	0,00	0,00
27.	Aufwendungen aus internen Leistungsbeziehungen	0,00	5.000,00	5.000,00	5.000,00	5.000,00	5.000,00
28.	Saldo aus internen Leistungsbeziehungen	0,00	-5.000,00	-5.000,00	-5.000,00	-5.000,00	-5.000,00
29.	Ergebnis unter Berücksichtigung der internen Leistungsbeziehungen	7.568,43	-1.800,00	-1.800,00	-1.800,00	-1.800,00	-1.800,00

Haushaltsplan 2016 - Gemeinde Wietmarschen

Teilfinanzhaushalt Produkt 55310 Friedhöfe und Bestattungswesen							
Wietmarschen							
Nr.	Bezeichnung	Ergebnis 2014	Ansatz 2015	Ansatz 2016	Plan 2017	Plan 2018	Plan 2019
	Einzahlungen aus laufender Verwaltungstätigkeit						
1.	Steuern und ähnliche Abgaben	0,00	0,00	0,00	0,00	0,00	0,00
2.	Zuwendungen und allgemeine Umlagen	0,00	0,00	0,00	0,00	0,00	0,00
3.	sonstige Transfereinzahlungen	0,00	0,00	0,00	0,00	0,00	0,00
4.	öffentlich-rechtliche Entgelte	10.148,37	4.300,00	4.300,00	4.300,00	4.300,00	4.300,00
5.	privatrechtliche Entgelte	0,00	0,00	0,00	0,00	0,00	0,00
6.	Kostenerstattungen und Kostenumlagen	2.087,25	2.000,00	2.000,00	2.000,00	2.000,00	2.000,00
7.	Zinsen und ähnliche Einzahlungen	0,00	0,00	0,00	0,00	0,00	0,00
8.	Einzahlungen aus der Veräußerung geringwertiger Vermögensgegenstände	0,00	0,00	0,00	0,00	0,00	0,00
9.	sonstige haushaltswirksame Einzahlungen	0,01	0,00	0,00	0,00	0,00	0,00
10.	= Summe der Einzahlungen aus lfd. Verwaltungstätigkeit	12.235,63	6.300,00	6.300,00	6.300,00	6.300,00	6.300,00
	Auszahlungen aus lfd. Verwaltungstätigkeit						
11.	Auszahlungen für aktives Personal	0,00	0,00	0,00	0,00	0,00	0,00
12.	Auszahlungen für Versorgung	0,00	0,00	0,00	0,00	0,00	0,00
13.	Auszahlungen für Sach- und Dienstleistungen u.geringwertige Vermögensgegenstände	300,11	2.900,00	2.900,00	2.900,00	2.900,00	2.900,00
14.	Zinsen und ähnliche Auszahlungen	0,00	0,00	0,00	0,00	0,00	0,00
15.	Transferauszahlungen	130,00	200,00	200,00	200,00	200,00	200,00
16.	sonstige haushaltswirksame Auszahlungen	0,00	0,00	0,00	0,00	0,00	0,00
17.	= Summe der Auszahlungen aus lfd. Verwaltungstätigkeit	430,11	3.100,00	3.100,00	3.100,00	3.100,00	3.100,00
18.	Saldo aus lfd. Verwaltungstätigkeit	11.805,52	3.200,00	3.200,00	3.200,00	3.200,00	3.200,00
	Einzahlungen für Investitionstätigkeit						
19.	Zuwendungen für Investitionstätigkeit	0,00	0,00	0,00	0,00	0,00	0,00
20.	Beiträge u. ä. Entgelte für Investitionstätigkeit	0,00	0,00	0,00	0,00	0,00	0,00
21.	Veräußerung von Sachvermögen	0,00	0,00	0,00	0,00	0,00	0,00
22.	Veräußerung von Finanzvermögensanlagen	0,00	0,00	0,00	0,00	0,00	0,00
23.	sonstige Investitionstätigkeit	0,00	0,00	0,00	0,00	0,00	0,00
24.	= Summe der Einzahlungen für Investitionstätigkeit	0,00	0,00	0,00	0,00	0,00	0,00
	Auszahlungen für Investitionstätigkeit						
25.	Erwerb von Grundstücken und Gebäuden	0,00	0,00	0,00	0,00	0,00	0,00
26.	Baumaßnahmen	24,53	0,00	0,00	0,00	0,00	0,00
27.	Erwerb von beweglichem Sachvermögen	0,00	0,00	0,00	0,00	0,00	0,00
28.	Erwerb von Finanzvermögensanlagen	0,00	0,00	0,00	0,00	0,00	0,00
29.	Aktivierbare Zuwendungen	0,00	0,00	300.000,00	0,00	0,00	300.000,00
30.	Sonstige Investitionstätigkeit	0,00	0,00	0,00	0,00	0,00	0,00
31.	= Summe der Auszahlungen für Investitionstätigkeit	24,53	0,00	300.000,00	0,00	0,00	300.000,00
32.	Saldo aus Investitionstätigkeit	-24,53	0,00	-300.000,00	0,00	0,00	-300.000,00
33.	Finanzmittel-Überschuss/ -Fehlbetrag	11.780,99	3.200,00	-296.800,00	3.200,00	3.200,00	-296.800,00

Haushaltsplan 2016 - Gemeinde Wietmarschen

Teilfinanzhaushalt Produkt 55310 Friedhöfe und Bestattungswesen							
Wietmarschen							
Nr.	Bezeichnung	Ergebnis 2014	Ansatz 2015	Ansatz 2016	Plan 2017	Plan 2018	Plan 2019
	Ein-, Auszahlungen aus Finanzierungstätigkeit						
34.	Aufnahme von Krediten und inneren Darlehen für Investitionstätigkeit	0,00	0,00	0,00	0,00	0,00	0,00
35.	Tilgung von Krediten u. Rückzahlung von inneren Darlehen f.Investitionstätigkeit	0,00	0,00	0,00	0,00	0,00	0,00
36.	Saldo aus Finanzierungstätigkeit	0,00	0,00	0,00	0,00	0,00	0,00
37.	Finanzmittelveränderung	11.780,99	3.200,00	-296.800,00	3.200,00	3.200,00	-296.800,00

Haushaltsplan 2016 - Gemeinde Wietmarschen**Produktbeschreibung Produkt 57320 Märkte**

Wietmarschen

Produktbereich	57	Wirtschaft und Tourismus
Produktgruppe	573	Allgemeine Einrichtungen und Unternehmen
Produkt	57320	Märkte

Verantwortliche Person

Hermann-Josef Vogt

Kurzbeschreibung

Organisation und Sicherstellung des Betriebes von Märkten

Leistungsumfang

Kirmes Wietmarschen - Beschickerauswahl, Sicherstellung von Strom, Wasser etc., Abrechnung

Haushaltsplan 2016 - Gemeinde Wietmarschen

Teilergebnishaushalt Produkt 57320 Märkte							
Wietmarschen							
Nr.	Bezeichnung	Ergebnis 2014	Ansatz 2015	Ansatz 2016	Plan 2017	Plan 2018	Plan 2019
	Ordentliche Erträge						
1.	Steuern und ähnliche Abgaben	0,00	0,00	0,00	0,00	0,00	0,00
2.	Zuwendungen und allgemeine Umlagen	0,00	0,00	0,00	0,00	0,00	0,00
3.	Auflösungserträge aus Sonderposten	0,00	0,00	0,00	0,00	0,00	0,00
4.	sonstige Transfererträge	0,00	0,00	0,00	0,00	0,00	0,00
5.	öffentlich-rechtliche Entgelte	0,00	0,00	0,00	0,00	0,00	0,00
6.	privatrechtliche Entgelte	0,00	0,00	0,00	0,00	0,00	0,00
7.	Kostenerstattungen und Kostenumlagen	0,00	0,00	0,00	0,00	0,00	0,00
8.	Zinsen und ähnliche Finanzerträge	0,00	0,00	0,00	0,00	0,00	0,00
9.	aktivierte Eigenleistungen	0,00	0,00	0,00	0,00	0,00	0,00
10.	Bestandsveränderungen	0,00	0,00	0,00	0,00	0,00	0,00
11.	sonstige ordentliche Erträge	0,00	0,00	0,00	0,00	0,00	0,00
12.	= Summe ordentliche Erträge	0,00	0,00	0,00	0,00	0,00	0,00
	Ordentliche Aufwendungen						
13.	Aufwendungen für aktives Personal	0,00	0,00	0,00	0,00	0,00	0,00
14.	Aufwendungen für Versorgung	0,00	0,00	0,00	0,00	0,00	0,00
15.	Aufwendungen für Sach- und Dienstleistungen	315,95	1.000,00	1.000,00	1.000,00	1.000,00	1.000,00
16.	Abschreibungen	0,00	0,00	0,00	0,00	0,00	0,00
17.	Zinsen und ähnliche Aufwendungen	0,00	0,00	0,00	0,00	0,00	0,00
18.	Transferaufwendungen	0,00	0,00	0,00	0,00	0,00	0,00
19.	sonstige ordentliche Aufwendungen	0,00	0,00	0,00	0,00	0,00	0,00
20.	= Summe ordentliche Aufwendungen	315,95	1.000,00	1.000,00	1.000,00	1.000,00	1.000,00
21.	ordentliches Ergebnis	-315,95	-1.000,00	-1.000,00	-1.000,00	-1.000,00	-1.000,00
22.	außerordentliche Erträge	0,00	0,00	0,00	0,00	0,00	0,00
23.	außerordentliche Aufwendungen	0,00	0,00	0,00	0,00	0,00	0,00
24.	außerordentliches Ergebnis	0,00	0,00	0,00	0,00	0,00	0,00
25.	Jahresergebnis	-315,95	-1.000,00	-1.000,00	-1.000,00	-1.000,00	-1.000,00
26.	Erträge aus internen Leistungsbeziehungen	0,00	0,00	0,00	0,00	0,00	0,00
27.	Aufwendungen aus internen Leistungsbeziehungen	0,00	0,00	0,00	0,00	0,00	0,00
28.	Saldo aus internen Leistungsbeziehungen	0,00	0,00	0,00	0,00	0,00	0,00
29.	Ergebnis unter Berücksichtigung der internen Leistungsbeziehungen	-315,95	-1.000,00	-1.000,00	-1.000,00	-1.000,00	-1.000,00

Haushaltsplan 2016 - Gemeinde Wietmarschen

Teilfinanzhaushalt Produkt 57320 Märkte							
Wietmarschen							
Nr.	Bezeichnung	Ergebnis 2014	Ansatz 2015	Ansatz 2016	Plan 2017	Plan 2018	Plan 2019
	Einzahlungen aus laufender Verwaltungstätigkeit						
1.	Steuern und ähnliche Abgaben	0,00	0,00	0,00	0,00	0,00	0,00
2.	Zuwendungen und allgemeine Umlagen	0,00	0,00	0,00	0,00	0,00	0,00
3.	sonstige Transfereinzahlungen	0,00	0,00	0,00	0,00	0,00	0,00
4.	öffentlich-rechtliche Entgelte	0,00	0,00	0,00	0,00	0,00	0,00
5.	privatrechtliche Entgelte	0,00	0,00	0,00	0,00	0,00	0,00
6.	Kostenerstattungen und Kostenumlagen	0,00	0,00	0,00	0,00	0,00	0,00
7.	Zinsen und ähnliche Einzahlungen	0,00	0,00	0,00	0,00	0,00	0,00
8.	Einzahlungen aus der Veräußerung geringwertiger Vermögensgegenstände	0,00	0,00	0,00	0,00	0,00	0,00
9.	sonstige haushaltswirksame Einzahlungen	0,00	0,00	0,00	0,00	0,00	0,00
10.	= Summe der Einzahlungen aus lfd. Verwaltungstätigkeit	0,00	0,00	0,00	0,00	0,00	0,00
	Auszahlungen aus lfd. Verwaltungstätigkeit						
11.	Auszahlungen für aktives Personal	0,00	0,00	0,00	0,00	0,00	0,00
12.	Auszahlungen für Versorgung	0,00	0,00	0,00	0,00	0,00	0,00
13.	Auszahlungen für Sach- und Dienstleistungen u.geringwertige Vermögensgegenstände	315,95	1.000,00	1.000,00	1.000,00	1.000,00	1.000,00
14.	Zinsen und ähnliche Auszahlungen	0,00	0,00	0,00	0,00	0,00	0,00
15.	Transferauszahlungen	0,00	0,00	0,00	0,00	0,00	0,00
16.	sonstige haushaltswirksame Auszahlungen	0,00	0,00	0,00	0,00	0,00	0,00
17.	= Summe der Auszahlungen aus lfd. Verwaltungstätigkeit	315,95	1.000,00	1.000,00	1.000,00	1.000,00	1.000,00
18.	Saldo aus lfd. Verwaltungstätigkeit	-315,95	-1.000,00	-1.000,00	-1.000,00	-1.000,00	-1.000,00
	Einzahlungen für Investitionstätigkeit						
19.	Zuwendungen für Investitionstätigkeit	0,00	0,00	0,00	0,00	0,00	0,00
20.	Beiträge u. ä. Entgelte für Investitionstätigkeit	0,00	0,00	0,00	0,00	0,00	0,00
21.	Veräußerung von Sachvermögen	0,00	0,00	0,00	0,00	0,00	0,00
22.	Veräußerung von Finanzvermögensanlagen	0,00	0,00	0,00	0,00	0,00	0,00
23.	sonstige Investitionstätigkeit	0,00	0,00	0,00	0,00	0,00	0,00
24.	= Summe der Einzahlungen für Investitionstätigkeit	0,00	0,00	0,00	0,00	0,00	0,00
	Auszahlungen für Investitionstätigkeit						
25.	Erwerb von Grundstücken und Gebäuden	0,00	0,00	0,00	0,00	0,00	0,00
26.	Baumaßnahmen	0,00	0,00	0,00	0,00	0,00	0,00
27.	Erwerb von beweglichem Sachvermögen	0,00	0,00	0,00	0,00	0,00	0,00
28.	Erwerb von Finanzvermögensanlagen	0,00	0,00	0,00	0,00	0,00	0,00
29.	Aktivierbare Zuwendungen	0,00	0,00	0,00	0,00	0,00	0,00
30.	Sonstige Investitionstätigkeit	0,00	0,00	0,00	0,00	0,00	0,00
31.	= Summe der Auszahlungen für Investitionstätigkeit	0,00	0,00	0,00	0,00	0,00	0,00
32.	Saldo aus Investitionstätigkeit	0,00	0,00	0,00	0,00	0,00	0,00
33.	Finanzmittel-Überschuss/ -Fehlbetrag	-315,95	-1.000,00	-1.000,00	-1.000,00	-1.000,00	-1.000,00

Haushaltsplan 2016 - Gemeinde Wietmarschen

Teilfinanzhaushalt Produkt 57320 Märkte							
Wietmarschen							
Nr.	Bezeichnung	Ergebnis 2014	Ansatz 2015	Ansatz 2016	Plan 2017	Plan 2018	Plan 2019
	Ein-, Auszahlungen aus Finanzierungstätigkeit						
34.	Aufnahme von Krediten und inneren Darlehen für Investitionstätigkeit	0,00	0,00	0,00	0,00	0,00	0,00
35.	Tilgung von Krediten u. Rückzahlung von inneren Darlehen f.Investitionstätigkeit	0,00	0,00	0,00	0,00	0,00	0,00
36.	Saldo aus Finanzierungstätigkeit	0,00	0,00	0,00	0,00	0,00	0,00
37.	Finanzmittelveränderung	-315,95	-1.000,00	-1.000,00	-1.000,00	-1.000,00	-1.000,00

Teilhaushalt 5

Sozialamt

Haushaltsplan 2016 - Gemeinde Wietmarschen

Teilergebnishaushalt Teilhaushalt 5 Sozialamt							
Wietmarschen							
Nr.	Bezeichnung	Ergebnis 2014	Ansatz 2015	Ansatz 2016	Plan 2017	Plan 2018	Plan 2019
	Ordentliche Erträge						
1.	Steuern und ähnliche Abgaben	0,00	0,00	0,00	0,00	0,00	0,00
2.	Zuwendungen und allgemeine Umlagen	0,00	0,00	0,00	0,00	0,00	0,00
3.	Auflösungserträge aus Sonderposten	0,00	0,00	0,00	0,00	0,00	0,00
4.	sonstige Transfererträge	0,00	0,00	0,00	0,00	0,00	0,00
5.	öffentlich-rechtliche Entgelte	0,00	0,00	0,00	0,00	0,00	0,00
6.	privatrechtliche Entgelte	0,00	0,00	0,00	0,00	0,00	0,00
7.	Kostenerstattungen und Kostenumlagen	98.831,00	65.100,00	127.100,00	127.100,00	127.100,00	127.100,00
8.	Zinsen und ähnliche Finanzerträge	0,00	0,00	0,00	0,00	0,00	0,00
9.	aktivierte Eigenleistungen	0,00	0,00	0,00	0,00	0,00	0,00
10.	Bestandsveränderungen	0,00	0,00	0,00	0,00	0,00	0,00
11.	sonstige ordentliche Erträge	0,00	0,00	0,00	0,00	0,00	0,00
12.	= Summe ordentliche Erträge	98.831,00	65.100,00	127.100,00	127.100,00	127.100,00	127.100,00
	Ordentliche Aufwendungen						
13.	Aufwendungen für aktives Personal	151.038,25	190.000,00	238.600,00	238.600,00	238.600,00	238.600,00
14.	Aufwendungen für Versorgung	5.124,63	0,00	0,00	0,00	0,00	0,00
15.	Aufwendungen für Sach- und Dienstleistungen	2.165,40	300,00	300,00	300,00	300,00	300,00
16.	Abschreibungen	0,00	0,00	0,00	0,00	0,00	0,00
17.	Zinsen und ähnliche Aufwendungen	0,00	0,00	0,00	0,00	0,00	0,00
18.	Transferaufwendungen	0,00	0,00	0,00	0,00	0,00	0,00
19.	sonstige ordentliche Aufwendungen	1.089,83	1.400,00	1.400,00	1.400,00	1.400,00	1.400,00
20.	= Summe ordentliche Aufwendungen	159.418,11	191.700,00	240.300,00	240.300,00	240.300,00	240.300,00
21.	ordentliches Ergebnis	-60.587,11	-126.600,00	-113.200,00	-113.200,00	-113.200,00	-113.200,00
22.	außerordentliche Erträge	0,00	0,00	0,00	0,00	0,00	0,00
23.	außerordentliche Aufwendungen	0,00	0,00	0,00	0,00	0,00	0,00
24.	außerordentliches Ergebnis	0,00	0,00	0,00	0,00	0,00	0,00
25.	Jahresergebnis	-60.587,11	-126.600,00	-113.200,00	-113.200,00	-113.200,00	-113.200,00
26.	Erträge aus internen Leistungsbeziehungen	0,00	0,00	0,00	0,00	0,00	0,00
27.	Aufwendungen aus internen Leistungsbeziehungen	0,00	0,00	0,00	0,00	0,00	0,00
28.	Saldo aus internen Leistungsbeziehungen	0,00	0,00	0,00	0,00	0,00	0,00
29.	Ergebnis unter Berücksichtigung der internen Leistungsbeziehungen	-60.587,11	-126.600,00	-113.200,00	-113.200,00	-113.200,00	-113.200,00

Haushaltsplan 2016 - Gemeinde Wietmarschen

Teilfinanzhaushalt Teilhaushalt 5 Sozialamt							
Wietmarschen							
Nr.	Bezeichnung	Ergebnis 2014	Ansatz 2015	Ansatz 2016	Plan 2017	Plan 2018	Plan 2019
	Einzahlungen aus laufender Verwaltungstätigkeit						
1.	Steuern und ähnliche Abgaben	0,00	0,00	0,00	0,00	0,00	0,00
2.	Zuwendungen und allgemeine Umlagen	0,00	0,00	0,00	0,00	0,00	0,00
3.	sonstige Transfereinzahlungen	0,00	0,00	0,00	0,00	0,00	0,00
4.	öffentlich-rechtliche Entgelte	0,00	0,00	0,00	0,00	0,00	0,00
5.	privatrechtliche Entgelte	0,00	0,00	0,00	0,00	0,00	0,00
6.	Kostenerstattungen und Kostenumlagen	124.118,46	65.100,00	127.100,00	127.100,00	127.100,00	127.100,00
7.	Zinsen und ähnliche Einzahlungen	0,00	0,00	0,00	0,00	0,00	0,00
8.	Einzahlungen aus der Veräußerung geringwertiger Vermögensgegenstände	0,00	0,00	0,00	0,00	0,00	0,00
9.	sonstige haushaltswirksame Einzahlungen	0,00	0,00	0,00	0,00	0,00	0,00
10.	= Summe der Einzahlungen aus lfd. Verwaltungstätigkeit	124.118,46	65.100,00	127.100,00	127.100,00	127.100,00	127.100,00
	Auszahlungen aus lfd. Verwaltungstätigkeit						
11.	Auszahlungen für aktives Personal	151.038,25	190.000,00	238.600,00	238.600,00	238.600,00	238.600,00
12.	Auszahlungen für Versorgung	5.124,63	0,00	0,00	0,00	0,00	0,00
13.	Auszahlungen für Sach- und Dienstleistungen u.geringwertige Vermögensgegenstände	2.165,40	300,00	300,00	300,00	300,00	300,00
14.	Zinsen und ähnliche Auszahlungen	0,00	0,00	0,00	0,00	0,00	0,00
15.	Transferauszahlungen	0,00	0,00	0,00	0,00	0,00	0,00
16.	sonstige haushaltswirksame Auszahlungen	1.197,98	1.400,00	1.400,00	1.400,00	1.400,00	1.400,00
17.	= Summe der Auszahlungen aus lfd. Verwaltungstätigkeit	159.526,26	191.700,00	240.300,00	240.300,00	240.300,00	240.300,00
18.	Saldo aus lfd. Verwaltungstätigkeit	-35.407,80	-126.600,00	-113.200,00	-113.200,00	-113.200,00	-113.200,00
	Einzahlungen für Investitionstätigkeit						
19.	Zuwendungen für Investitionstätigkeit	0,00	0,00	0,00	0,00	0,00	0,00
20.	Beiträge u. ä. Entgelte für Investitionstätigkeit	0,00	0,00	0,00	0,00	0,00	0,00
21.	Veräußerung von Sachvermögen	0,00	0,00	0,00	0,00	0,00	0,00
22.	Veräußerung von Finanzvermögensanlagen	0,00	0,00	0,00	0,00	0,00	0,00
23.	sonstige Investitionstätigkeit	0,00	0,00	0,00	0,00	0,00	0,00
24.	= Summe der Einzahlungen für Investitionstätigkeit	0,00	0,00	0,00	0,00	0,00	0,00
	Auszahlungen für Investitionstätigkeit						
25.	Erwerb von Grundstücken und Gebäuden	0,00	0,00	0,00	0,00	0,00	0,00
26.	Baumaßnahmen	0,00	0,00	1.000.000,00	0,00	0,00	1.000.000,00
27.	Erwerb von beweglichem Sachvermögen	0,00	0,00	0,00	0,00	0,00	0,00
28.	Erwerb von Finanzvermögensanlagen	0,00	0,00	0,00	0,00	0,00	0,00
29.	Aktivierbare Zuwendungen	0,00	0,00	0,00	0,00	0,00	0,00
30.	Sonstige Investitionstätigkeit	0,00	0,00	0,00	0,00	0,00	0,00
31.	= Summe der Auszahlungen für Investitionstätigkeit	0,00	0,00	1.000.000,00	0,00	0,00	1.000.000,00
32.	Saldo aus Investitionstätigkeit	0,00	0,00	-1.000.000,00	0,00	0,00	-1.000.000,00
33.	Finanzmittel-Überschuss/ -Fehlbetrag	-35.407,80	-126.600,00	-1.113.200,00	-113.200,00	-113.200,00	-1.113.200,00

Haushaltsplan 2016 - Gemeinde Wietmarschen

Teilfinanzhaushalt Teilhaushalt 5 Sozialamt							
Wietmarschen							
Nr.	Bezeichnung	Ergebnis 2014	Ansatz 2015	Ansatz 2016	Plan 2017	Plan 2018	Plan 2019
	Ein-, Auszahlungen aus Finanzierungstätigkeit						
34.	Aufnahme von Krediten und inneren Darlehen für Investitionstätigkeit	0,00	0,00	0,00	0,00	0,00	0,00
35.	Tilgung von Krediten u. Rückzahlung von inneren Darlehen f.Investitionstätigkeit	0,00	0,00	0,00	0,00	0,00	0,00
36.	Saldo aus Finanzierungstätigkeit	0,00	0,00	0,00	0,00	0,00	0,00
37.	Finanzmittelveränderung	-35.407,80	-126.600,00	-1.113.200,00	-113.200,00	-113.200,00	-1.113.200,00

Haushaltsplan 2016 - Gemeinde Wietmarschen

Produktbeschreibung Produkt 31190 Verwaltung der Sozialhilfe nach SGB XII

Wietmarschen

Produktbereich	31	Soziale Hilfen
Produktgruppe	311	Grundversorgung und Hilfen nach dem Zwölften Buch
Produkt	31190	Verwaltung der Sozialhilfe nach SGB XII

Verantwortliche Person

Marion Wigbels

Kurzbeschreibung

Verwaltung der Sozialhilfe nach Sozialgesetzbuch XII (ohne Leistungsbezug)

Leistungsumfang

- Hier werden lediglich die Personalkosten dargestellt
- Die Leistungen werden über den Haushalt des Landkreises Grafschaft Bentheim gebucht

Haushaltsplan 2016 - Gemeinde Wietmarschen

Teilergebnishaushalt Produkt 31190 Verwaltung der Sozialhilfe nach SGB XII							
Wietmarschen							
Nr.	Bezeichnung	Ergebnis 2014	Ansatz 2015	Ansatz 2016	Plan 2017	Plan 2018	Plan 2019
	Ordentliche Erträge						
1.	Steuern und ähnliche Abgaben	0,00	0,00	0,00	0,00	0,00	0,00
2.	Zuwendungen und allgemeine Umlagen	0,00	0,00	0,00	0,00	0,00	0,00
3.	Auflösungserträge aus Sonderposten	0,00	0,00	0,00	0,00	0,00	0,00
4.	sonstige Transfererträge	0,00	0,00	0,00	0,00	0,00	0,00
5.	öffentlich-rechtliche Entgelte	0,00	0,00	0,00	0,00	0,00	0,00
6.	privatrechtliche Entgelte	0,00	0,00	0,00	0,00	0,00	0,00
7.	Kostenerstattungen und Kostenumlagen	3.538,91	0,00	0,00	0,00	0,00	0,00
8.	Zinsen und ähnliche Finanzerträge	0,00	0,00	0,00	0,00	0,00	0,00
9.	aktivierte Eigenleistungen	0,00	0,00	0,00	0,00	0,00	0,00
10.	Bestandsveränderungen	0,00	0,00	0,00	0,00	0,00	0,00
11.	sonstige ordentliche Erträge	0,00	0,00	0,00	0,00	0,00	0,00
12.	= Summe ordentliche Erträge	3.538,91	0,00	0,00	0,00	0,00	0,00
	Ordentliche Aufwendungen						
13.	Aufwendungen für aktives Personal	17.767,65	57.100,00	15.900,00	15.900,00	15.900,00	15.900,00
14.	Aufwendungen für Versorgung	256,23	0,00	0,00	0,00	0,00	0,00
15.	Aufwendungen für Sach- und Dienstleistungen	1.332,00	0,00	0,00	0,00	0,00	0,00
16.	Abschreibungen	0,00	0,00	0,00	0,00	0,00	0,00
17.	Zinsen und ähnliche Aufwendungen	0,00	0,00	0,00	0,00	0,00	0,00
18.	Transferaufwendungen	0,00	0,00	0,00	0,00	0,00	0,00
19.	sonstige ordentliche Aufwendungen	0,00	0,00	0,00	0,00	0,00	0,00
20.	= Summe ordentliche Aufwendungen	19.355,88	57.100,00	15.900,00	15.900,00	15.900,00	15.900,00
21.	ordentliches Ergebnis	-15.816,97	-57.100,00	-15.900,00	-15.900,00	-15.900,00	-15.900,00
22.	außerordentliche Erträge	0,00	0,00	0,00	0,00	0,00	0,00
23.	außerordentliche Aufwendungen	0,00	0,00	0,00	0,00	0,00	0,00
24.	außerordentliches Ergebnis	0,00	0,00	0,00	0,00	0,00	0,00
25.	Jahresergebnis	-15.816,97	-57.100,00	-15.900,00	-15.900,00	-15.900,00	-15.900,00
26.	Erträge aus internen Leistungsbeziehungen	0,00	0,00	0,00	0,00	0,00	0,00
27.	Aufwendungen aus internen Leistungsbeziehungen	0,00	0,00	0,00	0,00	0,00	0,00
28.	Saldo aus internen Leistungsbeziehungen	0,00	0,00	0,00	0,00	0,00	0,00
29.	Ergebnis unter Berücksichtigung der internen Leistungsbeziehungen	-15.816,97	-57.100,00	-15.900,00	-15.900,00	-15.900,00	-15.900,00

Haushaltsplan 2016 - Gemeinde Wietmarschen

Teilfinanzhaushalt Produkt 31190 Verwaltung der Sozialhilfe nach SGB XII							
Wietmarschen							
Nr.	Bezeichnung	Ergebnis 2014	Ansatz 2015	Ansatz 2016	Plan 2017	Plan 2018	Plan 2019
	Einzahlungen aus laufender Verwaltungstätigkeit						
1.	Steuern und ähnliche Abgaben	0,00	0,00	0,00	0,00	0,00	0,00
2.	Zuwendungen und allgemeine Umlagen	0,00	0,00	0,00	0,00	0,00	0,00
3.	sonstige Transfereinzahlungen	0,00	0,00	0,00	0,00	0,00	0,00
4.	öffentlich-rechtliche Entgelte	0,00	0,00	0,00	0,00	0,00	0,00
5.	privatrechtliche Entgelte	0,00	0,00	0,00	0,00	0,00	0,00
6.	Kostenerstattungen und Kostenumlagen	4.344,81	0,00	0,00	0,00	0,00	0,00
7.	Zinsen und ähnliche Einzahlungen	0,00	0,00	0,00	0,00	0,00	0,00
8.	Einzahlungen aus der Veräußerung geringwertiger Vermögensgegenstände	0,00	0,00	0,00	0,00	0,00	0,00
9.	sonstige haushaltswirksame Einzahlungen	0,00	0,00	0,00	0,00	0,00	0,00
10.	= Summe der Einzahlungen aus lfd. Verwaltungstätigkeit	4.344,81	0,00	0,00	0,00	0,00	0,00
	Auszahlungen aus lfd. Verwaltungstätigkeit						
11.	Auszahlungen für aktives Personal	17.767,65	57.100,00	15.900,00	15.900,00	15.900,00	15.900,00
12.	Auszahlungen für Versorgung	256,23	0,00	0,00	0,00	0,00	0,00
13.	Auszahlungen für Sach- und Dienstleistungen u.geringwertige Vermögensgegenstände	1.332,00	0,00	0,00	0,00	0,00	0,00
14.	Zinsen und ähnliche Auszahlungen	0,00	0,00	0,00	0,00	0,00	0,00
15.	Transferauszahlungen	0,00	0,00	0,00	0,00	0,00	0,00
16.	sonstige haushaltswirksame Auszahlungen	0,00	0,00	0,00	0,00	0,00	0,00
17.	= Summe der Auszahlungen aus lfd. Verwaltungstätigkeit	19.355,88	57.100,00	15.900,00	15.900,00	15.900,00	15.900,00
18.	Saldo aus lfd. Verwaltungstätigkeit	-15.011,07	-57.100,00	-15.900,00	-15.900,00	-15.900,00	-15.900,00
	Einzahlungen für Investitionstätigkeit						
19.	Zuwendungen für Investitionstätigkeit	0,00	0,00	0,00	0,00	0,00	0,00
20.	Beiträge u. ä. Entgelte für Investitionstätigkeit	0,00	0,00	0,00	0,00	0,00	0,00
21.	Veräußerung von Sachvermögen	0,00	0,00	0,00	0,00	0,00	0,00
22.	Veräußerung von Finanzvermögensanlagen	0,00	0,00	0,00	0,00	0,00	0,00
23.	sonstige Investitionstätigkeit	0,00	0,00	0,00	0,00	0,00	0,00
24.	= Summe der Einzahlungen für Investitionstätigkeit	0,00	0,00	0,00	0,00	0,00	0,00
	Auszahlungen für Investitionstätigkeit						
25.	Erwerb von Grundstücken und Gebäuden	0,00	0,00	0,00	0,00	0,00	0,00
26.	Baumaßnahmen	0,00	0,00	0,00	0,00	0,00	0,00
27.	Erwerb von beweglichem Sachvermögen	0,00	0,00	0,00	0,00	0,00	0,00
28.	Erwerb von Finanzvermögensanlagen	0,00	0,00	0,00	0,00	0,00	0,00
29.	Aktivierbare Zuwendungen	0,00	0,00	0,00	0,00	0,00	0,00
30.	Sonstige Investitionstätigkeit	0,00	0,00	0,00	0,00	0,00	0,00
31.	= Summe der Auszahlungen für Investitionstätigkeit	0,00	0,00	0,00	0,00	0,00	0,00
32.	Saldo aus Investitionstätigkeit	0,00	0,00	0,00	0,00	0,00	0,00
33.	Finanzmittel-Überschuss/ -Fehlbetrag	-15.011,07	-57.100,00	-15.900,00	-15.900,00	-15.900,00	-15.900,00

Haushaltsplan 2016 - Gemeinde Wietmarschen

Teilfinanzhaushalt Produkt 31190 Verwaltung der Sozialhilfe nach SGB XII							
Wietmarschen							
Nr.	Bezeichnung	Ergebnis 2014	Ansatz 2015	Ansatz 2016	Plan 2017	Plan 2018	Plan 2019
	Ein-, Auszahlungen aus Finanzierungstätigkeit						
34.	Aufnahme von Krediten und inneren Darlehen für Investitionstätigkeit	0,00	0,00	0,00	0,00	0,00	0,00
35.	Tilgung von Krediten u. Rückzahlung von inneren Darlehen f.Investitionstätigkeit	0,00	0,00	0,00	0,00	0,00	0,00
36.	Saldo aus Finanzierungstätigkeit	0,00	0,00	0,00	0,00	0,00	0,00
37.	Finanzmittelveränderung	-15.011,07	-57.100,00	-15.900,00	-15.900,00	-15.900,00	-15.900,00

Haushaltsplan 2016 - Gemeinde Wietmarschen

Produktbeschreibung Produkt 31290 Verwaltung der Grundsicherung nach SGB II

Wietmarschen

Produktbereich	31	Soziale Hilfen
Produktgruppe	312	Grundsicherung für Arbeitssuchende nach dem Zweite
Produkt	31290	Verwaltung der Grundsicherung nach SGB II

Verantwortliche Person

Marion Wigbels

Kurzbeschreibung

Verwaltung der Grundsicherung nach Sozialgesetzbuch II (ohne Leistungsbezug)

Leistungsumfang

- Hier werden lediglich die Personalkosten dargestellt
- Die Leistungen werden über den Haushalt des Landkreises Grafschaft Bentheim gebucht

Haushaltsplan 2016 - Gemeinde Wietmarschen

Teilergebnishaushalt Produkt 31290 Verwaltung der Grundsicherung nach SGB II							
Wietmarschen							
Nr.	Bezeichnung	Ergebnis 2014	Ansatz 2015	Ansatz 2016	Plan 2017	Plan 2018	Plan 2019
	Ordentliche Erträge						
1.	Steuern und ähnliche Abgaben	0,00	0,00	0,00	0,00	0,00	0,00
2.	Zuwendungen und allgemeine Umlagen	0,00	0,00	0,00	0,00	0,00	0,00
3.	Auflösungserträge aus Sonderposten	0,00	0,00	0,00	0,00	0,00	0,00
4.	sonstige Transfererträge	0,00	0,00	0,00	0,00	0,00	0,00
5.	öffentlich-rechtliche Entgelte	0,00	0,00	0,00	0,00	0,00	0,00
6.	privatrechtliche Entgelte	0,00	0,00	0,00	0,00	0,00	0,00
7.	Kostenerstattungen und Kostenumlagen	84.438,09	62.100,00	77.100,00	77.100,00	77.100,00	77.100,00
8.	Zinsen und ähnliche Finanzerträge	0,00	0,00	0,00	0,00	0,00	0,00
9.	aktivierte Eigenleistungen	0,00	0,00	0,00	0,00	0,00	0,00
10.	Bestandsveränderungen	0,00	0,00	0,00	0,00	0,00	0,00
11.	sonstige ordentliche Erträge	0,00	0,00	0,00	0,00	0,00	0,00
12.	= Summe ordentliche Erträge	84.438,09	62.100,00	77.100,00	77.100,00	77.100,00	77.100,00
	Ordentliche Aufwendungen						
13.	Aufwendungen für aktives Personal	108.666,40	93.000,00	96.800,00	96.800,00	96.800,00	96.800,00
14.	Aufwendungen für Versorgung	4.612,17	0,00	0,00	0,00	0,00	0,00
15.	Aufwendungen für Sach- und Dienstleistungen	277,20	300,00	300,00	300,00	300,00	300,00
16.	Abschreibungen	0,00	0,00	0,00	0,00	0,00	0,00
17.	Zinsen und ähnliche Aufwendungen	0,00	0,00	0,00	0,00	0,00	0,00
18.	Transferaufwendungen	0,00	0,00	0,00	0,00	0,00	0,00
19.	sonstige ordentliche Aufwendungen	189,39	200,00	200,00	200,00	200,00	200,00
20.	= Summe ordentliche Aufwendungen	113.745,16	93.500,00	97.300,00	97.300,00	97.300,00	97.300,00
21.	ordentliches Ergebnis	-29.307,07	-31.400,00	-20.200,00	-20.200,00	-20.200,00	-20.200,00
22.	außerordentliche Erträge	0,00	0,00	0,00	0,00	0,00	0,00
23.	außerordentliche Aufwendungen	0,00	0,00	0,00	0,00	0,00	0,00
24.	außerordentliches Ergebnis	0,00	0,00	0,00	0,00	0,00	0,00
25.	Jahresergebnis	-29.307,07	-31.400,00	-20.200,00	-20.200,00	-20.200,00	-20.200,00
26.	Erträge aus internen Leistungsbeziehungen	0,00	0,00	0,00	0,00	0,00	0,00
27.	Aufwendungen aus internen Leistungsbeziehungen	0,00	0,00	0,00	0,00	0,00	0,00
28.	Saldo aus internen Leistungsbeziehungen	0,00	0,00	0,00	0,00	0,00	0,00
29.	Ergebnis unter Berücksichtigung der internen Leistungsbeziehungen	-29.307,07	-31.400,00	-20.200,00	-20.200,00	-20.200,00	-20.200,00

Haushaltsplan 2016 - Gemeinde Wietmarschen

Teilfinanzhaushalt Produkt 31290 Verwaltung der Grundsicherung nach SGB II							
Wietmarschen							
Nr.	Bezeichnung	Ergebnis 2014	Ansatz 2015	Ansatz 2016	Plan 2017	Plan 2018	Plan 2019
	Einzahlungen aus laufender Verwaltungstätigkeit						
1.	Steuern und ähnliche Abgaben	0,00	0,00	0,00	0,00	0,00	0,00
2.	Zuwendungen und allgemeine Umlagen	0,00	0,00	0,00	0,00	0,00	0,00
3.	sonstige Transfereinzahlungen	0,00	0,00	0,00	0,00	0,00	0,00
4.	öffentlich-rechtliche Entgelte	0,00	0,00	0,00	0,00	0,00	0,00
5.	privatrechtliche Entgelte	0,00	0,00	0,00	0,00	0,00	0,00
6.	Kostenerstattungen und Kostenumlagen	107.469,03	62.100,00	77.100,00	77.100,00	77.100,00	77.100,00
7.	Zinsen und ähnliche Einzahlungen	0,00	0,00	0,00	0,00	0,00	0,00
8.	Einzahlungen aus der Veräußerung geringwertiger Vermögensgegenstände	0,00	0,00	0,00	0,00	0,00	0,00
9.	sonstige haushaltswirksame Einzahlungen	0,00	0,00	0,00	0,00	0,00	0,00
10.	= Summe der Einzahlungen aus lfd. Verwaltungstätigkeit	107.469,03	62.100,00	77.100,00	77.100,00	77.100,00	77.100,00
	Auszahlungen aus lfd. Verwaltungstätigkeit						
11.	Auszahlungen für aktives Personal	108.666,40	93.000,00	96.800,00	96.800,00	96.800,00	96.800,00
12.	Auszahlungen für Versorgung	4.612,17	0,00	0,00	0,00	0,00	0,00
13.	Auszahlungen für Sach- und Dienstleistungen u.geringwertige Vermögensgegenstände	277,20	300,00	300,00	300,00	300,00	300,00
14.	Zinsen und ähnliche Auszahlungen	0,00	0,00	0,00	0,00	0,00	0,00
15.	Transferauszahlungen	0,00	0,00	0,00	0,00	0,00	0,00
16.	sonstige haushaltswirksame Auszahlungen	189,39	200,00	200,00	200,00	200,00	200,00
17.	= Summe der Auszahlungen aus lfd. Verwaltungstätigkeit	113.745,16	93.500,00	97.300,00	97.300,00	97.300,00	97.300,00
18.	Saldo aus lfd. Verwaltungstätigkeit	-6.276,13	-31.400,00	-20.200,00	-20.200,00	-20.200,00	-20.200,00
	Einzahlungen für Investitionstätigkeit						
19.	Zuwendungen für Investitionstätigkeit	0,00	0,00	0,00	0,00	0,00	0,00
20.	Beiträge u. ä. Entgelte für Investitionstätigkeit	0,00	0,00	0,00	0,00	0,00	0,00
21.	Veräußerung von Sachvermögen	0,00	0,00	0,00	0,00	0,00	0,00
22.	Veräußerung von Finanzvermögensanlagen	0,00	0,00	0,00	0,00	0,00	0,00
23.	sonstige Investitionstätigkeit	0,00	0,00	0,00	0,00	0,00	0,00
24.	= Summe der Einzahlungen für Investitionstätigkeit	0,00	0,00	0,00	0,00	0,00	0,00
	Auszahlungen für Investitionstätigkeit						
25.	Erwerb von Grundstücken und Gebäuden	0,00	0,00	0,00	0,00	0,00	0,00
26.	Baumaßnahmen	0,00	0,00	0,00	0,00	0,00	0,00
27.	Erwerb von beweglichem Sachvermögen	0,00	0,00	0,00	0,00	0,00	0,00
28.	Erwerb von Finanzvermögensanlagen	0,00	0,00	0,00	0,00	0,00	0,00
29.	Aktivierbare Zuwendungen	0,00	0,00	0,00	0,00	0,00	0,00
30.	Sonstige Investitionstätigkeit	0,00	0,00	0,00	0,00	0,00	0,00
31.	= Summe der Auszahlungen für Investitionstätigkeit	0,00	0,00	0,00	0,00	0,00	0,00
32.	Saldo aus Investitionstätigkeit	0,00	0,00	0,00	0,00	0,00	0,00
33.	Finanzmittel-Überschuss/ -Fehlbetrag	-6.276,13	-31.400,00	-20.200,00	-20.200,00	-20.200,00	-20.200,00

Haushaltsplan 2016 - Gemeinde Wietmarschen

Teilfinanzhaushalt Produkt 31290 Verwaltung der Grundsicherung nach SGB II							
Wietmarschen							
Nr.	Bezeichnung	Ergebnis 2014	Ansatz 2015	Ansatz 2016	Plan 2017	Plan 2018	Plan 2019
	Ein-, Auszahlungen aus Finanzierungstätigkeit						
34.	Aufnahme von Krediten und inneren Darlehen für Investitionstätigkeit	0,00	0,00	0,00	0,00	0,00	0,00
35.	Tilgung von Krediten u. Rückzahlung von inneren Darlehen f.Investitionstätigkeit	0,00	0,00	0,00	0,00	0,00	0,00
36.	Saldo aus Finanzierungstätigkeit	0,00	0,00	0,00	0,00	0,00	0,00
37.	Finanzmittelveränderung	-6.276,13	-31.400,00	-20.200,00	-20.200,00	-20.200,00	-20.200,00

Haushaltsplan 2016 - Gemeinde Wietmarschen

Produktbeschreibung Produkt 31390 Verwaltung der Leistungen nach dem AsylbLG		
Wietmarschen		
Produktbereich	31	Soziale Hilfen
Produktgruppe	313	Leistungen nach dem Asylbewerberleistungsgesetz
Produkt	31390	Verwaltung der Leistungen nach dem AsylbLG
Verantwortliche Person		
Marion Wigbels		
Kurzbeschreibung		
Verwaltung der Leistungen nach dem Asylbewerberleistungsgesetz (ohne Leistungsbezug)		
Leistungsumfang		
<ul style="list-style-type: none"> - Hier werden lediglich die Personalkosten dargestellt - Die Leistungen werden über den Haushalt des Landkreises Grafschaft Bentheim gebucht 		

Haushaltsplan 2016 - Gemeinde Wietmarschen

Teilergebnishaushalt Produkt 31390 Verwaltung der Leistungen nach dem AsylbLG							
Wietmarschen							
Nr.	Bezeichnung	Ergebnis 2014	Ansatz 2015	Ansatz 2016	Plan 2017	Plan 2018	Plan 2019
	Ordentliche Erträge						
1.	Steuern und ähnliche Abgaben	0,00	0,00	0,00	0,00	0,00	0,00
2.	Zuwendungen und allgemeine Umlagen	0,00	0,00	0,00	0,00	0,00	0,00
3.	Auflösungserträge aus Sonderposten	0,00	0,00	0,00	0,00	0,00	0,00
4.	sonstige Transfererträge	0,00	0,00	0,00	0,00	0,00	0,00
5.	öffentlich-rechtliche Entgelte	0,00	0,00	0,00	0,00	0,00	0,00
6.	privatrechtliche Entgelte	0,00	0,00	0,00	0,00	0,00	0,00
7.	Kostenerstattungen und Kostenumlagen	6.607,33	3.000,00	50.000,00	50.000,00	50.000,00	50.000,00
8.	Zinsen und ähnliche Finanzerträge	0,00	0,00	0,00	0,00	0,00	0,00
9.	aktivierte Eigenleistungen	0,00	0,00	0,00	0,00	0,00	0,00
10.	Bestandsveränderungen	0,00	0,00	0,00	0,00	0,00	0,00
11.	sonstige ordentliche Erträge	0,00	0,00	0,00	0,00	0,00	0,00
12.	= Summe ordentliche Erträge	6.607,33	3.000,00	50.000,00	50.000,00	50.000,00	50.000,00
	Ordentliche Aufwendungen						
13.	Aufwendungen für aktives Personal	10.037,81	14.300,00	99.100,00	99.100,00	99.100,00	99.100,00
14.	Aufwendungen für Versorgung	256,23	0,00	0,00	0,00	0,00	0,00
15.	Aufwendungen für Sach- und Dienstleistungen	556,20	0,00	0,00	0,00	0,00	0,00
16.	Abschreibungen	0,00	0,00	0,00	0,00	0,00	0,00
17.	Zinsen und ähnliche Aufwendungen	0,00	0,00	0,00	0,00	0,00	0,00
18.	Transferaufwendungen	0,00	0,00	0,00	0,00	0,00	0,00
19.	sonstige ordentliche Aufwendungen	144,00	0,00	0,00	0,00	0,00	0,00
20.	= Summe ordentliche Aufwendungen	10.994,24	14.300,00	99.100,00	99.100,00	99.100,00	99.100,00
21.	ordentliches Ergebnis	-4.386,91	-11.300,00	-49.100,00	-49.100,00	-49.100,00	-49.100,00
22.	außerordentliche Erträge	0,00	0,00	0,00	0,00	0,00	0,00
23.	außerordentliche Aufwendungen	0,00	0,00	0,00	0,00	0,00	0,00
24.	außerordentliches Ergebnis	0,00	0,00	0,00	0,00	0,00	0,00
25.	Jahresergebnis	-4.386,91	-11.300,00	-49.100,00	-49.100,00	-49.100,00	-49.100,00
26.	Erträge aus internen Leistungsbeziehungen	0,00	0,00	0,00	0,00	0,00	0,00
27.	Aufwendungen aus internen Leistungsbeziehungen	0,00	0,00	0,00	0,00	0,00	0,00
28.	Saldo aus internen Leistungsbeziehungen	0,00	0,00	0,00	0,00	0,00	0,00
29.	Ergebnis unter Berücksichtigung der internen Leistungsbeziehungen	-4.386,91	-11.300,00	-49.100,00	-49.100,00	-49.100,00	-49.100,00

Haushaltsplan 2016 - Gemeinde Wietmarschen

Teilfinanzhaushalt Produkt 31390 Verwaltung der Leistungen nach dem AsylbLG							
Wietmarschen							
Nr.	Bezeichnung	Ergebnis 2014	Ansatz 2015	Ansatz 2016	Plan 2017	Plan 2018	Plan 2019
	Einzahlungen aus laufender Verwaltungstätigkeit						
1.	Steuern und ähnliche Abgaben	0,00	0,00	0,00	0,00	0,00	0,00
2.	Zuwendungen und allgemeine Umlagen	0,00	0,00	0,00	0,00	0,00	0,00
3.	sonstige Transfereinzahlungen	0,00	0,00	0,00	0,00	0,00	0,00
4.	öffentlich-rechtliche Entgelte	0,00	0,00	0,00	0,00	0,00	0,00
5.	privatrechtliche Entgelte	0,00	0,00	0,00	0,00	0,00	0,00
6.	Kostenerstattungen und Kostenumlagen	7.090,87	3.000,00	50.000,00	50.000,00	50.000,00	50.000,00
7.	Zinsen und ähnliche Einzahlungen	0,00	0,00	0,00	0,00	0,00	0,00
8.	Einzahlungen aus der Veräußerung geringwertiger Vermögensgegenstände	0,00	0,00	0,00	0,00	0,00	0,00
9.	sonstige haushaltswirksame Einzahlungen	0,00	0,00	0,00	0,00	0,00	0,00
10.	= Summe der Einzahlungen aus lfd. Verwaltungstätigkeit	7.090,87	3.000,00	50.000,00	50.000,00	50.000,00	50.000,00
	Auszahlungen aus lfd. Verwaltungstätigkeit						
11.	Auszahlungen für aktives Personal	10.037,81	14.300,00	99.100,00	99.100,00	99.100,00	99.100,00
12.	Auszahlungen für Versorgung	256,23	0,00	0,00	0,00	0,00	0,00
13.	Auszahlungen für Sach- und Dienstleistungen u.geringwertige Vermögensgegenstände	556,20	0,00	0,00	0,00	0,00	0,00
14.	Zinsen und ähnliche Auszahlungen	0,00	0,00	0,00	0,00	0,00	0,00
15.	Transferauszahlungen	0,00	0,00	0,00	0,00	0,00	0,00
16.	sonstige haushaltswirksame Auszahlungen	144,00	0,00	0,00	0,00	0,00	0,00
17.	= Summe der Auszahlungen aus lfd. Verwaltungstätigkeit	10.994,24	14.300,00	99.100,00	99.100,00	99.100,00	99.100,00
18.	Saldo aus lfd. Verwaltungstätigkeit	-3.903,37	-11.300,00	-49.100,00	-49.100,00	-49.100,00	-49.100,00
	Einzahlungen für Investitionstätigkeit						
19.	Zuwendungen für Investitionstätigkeit	0,00	0,00	0,00	0,00	0,00	0,00
20.	Beiträge u. ä. Entgelte für Investitionstätigkeit	0,00	0,00	0,00	0,00	0,00	0,00
21.	Veräußerung von Sachvermögen	0,00	0,00	0,00	0,00	0,00	0,00
22.	Veräußerung von Finanzvermögensanlagen	0,00	0,00	0,00	0,00	0,00	0,00
23.	sonstige Investitionstätigkeit	0,00	0,00	0,00	0,00	0,00	0,00
24.	= Summe der Einzahlungen für Investitionstätigkeit	0,00	0,00	0,00	0,00	0,00	0,00
	Auszahlungen für Investitionstätigkeit						
25.	Erwerb von Grundstücken und Gebäuden	0,00	0,00	0,00	0,00	0,00	0,00
26.	Baumaßnahmen	0,00	0,00	0,00	0,00	0,00	0,00
27.	Erwerb von beweglichem Sachvermögen	0,00	0,00	0,00	0,00	0,00	0,00
28.	Erwerb von Finanzvermögensanlagen	0,00	0,00	0,00	0,00	0,00	0,00
29.	Aktivierbare Zuwendungen	0,00	0,00	0,00	0,00	0,00	0,00
30.	Sonstige Investitionstätigkeit	0,00	0,00	0,00	0,00	0,00	0,00
31.	= Summe der Auszahlungen für Investitionstätigkeit	0,00	0,00	0,00	0,00	0,00	0,00
32.	Saldo aus Investitionstätigkeit	0,00	0,00	0,00	0,00	0,00	0,00
33.	Finanzmittel-Überschuss/ -Fehlbetrag	-3.903,37	-11.300,00	-49.100,00	-49.100,00	-49.100,00	-49.100,00

Haushaltsplan 2016 - Gemeinde Wietmarschen

Teilfinanzhaushalt Produkt 31390 Verwaltung der Leistungen nach dem AsylbLG

Wietmarschen

Nr.	Bezeichnung	Ergebnis 2014	Ansatz 2015	Ansatz 2016	Plan 2017	Plan 2018	Plan 2019
	Ein-, Auszahlungen aus Finanzierungstätigkeit						
34.	Aufnahme von Krediten und inneren Darlehen für Investitionstätigkeit	0,00	0,00	0,00	0,00	0,00	0,00
35.	Tilgung von Krediten u. Rückzahlung von inneren Darlehen f.Investitionstätigkeit	0,00	0,00	0,00	0,00	0,00	0,00
36.	Saldo aus Finanzierungstätigkeit	0,00	0,00	0,00	0,00	0,00	0,00
37.	Finanzmittelveränderung	-3.903,37	-11.300,00	-49.100,00	-49.100,00	-49.100,00	-49.100,00

Haushaltsplan 2016 - Gemeinde Wietmarschen

Produktbeschreibung Produkt 31550 Soziale Einrichtungen für Aussiedler u. Ausländer

Wietmarschen

Produktbereich	31	Soziale Hilfen
Produktgruppe	315	Soziale Einrichtungen
Produkt	31550	Soziale Einrichtungen für Aussiedler u. Ausländer

Verantwortliche Person

Marion Wigbels

Kurzbeschreibung

Flüchtlingsunterbringung

Leistungsumfang

Bau und Betrieb von Flüchtlingswohnheimen

Haushaltsplan 2016 - Gemeinde Wietmarschen

Teilfinanzhaushalt Produkt 31550 Soziale Einrichtungen für Aussiedler u. Ausländer							
Wietmarschen							
Nr.	Bezeichnung	Ergebnis 2014	Ansatz 2015	Ansatz 2016	Plan 2017	Plan 2018	Plan 2019
	Einzahlungen aus laufender Verwaltungstätigkeit						
1.	Steuern und ähnliche Abgaben	0,00	0,00	0,00	0,00	0,00	0,00
2.	Zuwendungen und allgemeine Umlagen	0,00	0,00	0,00	0,00	0,00	0,00
3.	sonstige Transfereinzahlungen	0,00	0,00	0,00	0,00	0,00	0,00
4.	öffentlich-rechtliche Entgelte	0,00	0,00	0,00	0,00	0,00	0,00
5.	privatrechtliche Entgelte	0,00	0,00	0,00	0,00	0,00	0,00
6.	Kostenerstattungen und Kostenumlagen	0,00	0,00	0,00	0,00	0,00	0,00
7.	Zinsen und ähnliche Einzahlungen	0,00	0,00	0,00	0,00	0,00	0,00
8.	Einzahlungen aus der Veräußerung geringwertiger Vermögensgegenstände	0,00	0,00	0,00	0,00	0,00	0,00
9.	sonstige haushaltswirksame Einzahlungen	0,00	0,00	0,00	0,00	0,00	0,00
10.	= Summe der Einzahlungen aus lfd. Verwaltungstätigkeit	0,00	0,00	0,00	0,00	0,00	0,00
	Auszahlungen aus lfd. Verwaltungstätigkeit						
11.	Auszahlungen für aktives Personal	0,00	0,00	0,00	0,00	0,00	0,00
12.	Auszahlungen für Versorgung	0,00	0,00	0,00	0,00	0,00	0,00
13.	Auszahlungen für Sach- und Dienstleistungen u.geringwertige Vermögensgegenstände	0,00	0,00	0,00	0,00	0,00	0,00
14.	Zinsen und ähnliche Auszahlungen	0,00	0,00	0,00	0,00	0,00	0,00
15.	Transferauszahlungen	0,00	0,00	0,00	0,00	0,00	0,00
16.	sonstige haushaltswirksame Auszahlungen	0,00	0,00	0,00	0,00	0,00	0,00
17.	= Summe der Auszahlungen aus lfd. Verwaltungstätigkeit	0,00	0,00	0,00	0,00	0,00	0,00
18.	Saldo aus lfd. Verwaltungstätigkeit	0,00	0,00	0,00	0,00	0,00	0,00
	Einzahlungen für Investitionstätigkeit						
19.	Zuwendungen für Investitionstätigkeit	0,00	0,00	0,00	0,00	0,00	0,00
20.	Beiträge u. ä. Entgelte für Investitionstätigkeit	0,00	0,00	0,00	0,00	0,00	0,00
21.	Veräußerung von Sachvermögen	0,00	0,00	0,00	0,00	0,00	0,00
22.	Veräußerung von Finanzvermögensanlagen	0,00	0,00	0,00	0,00	0,00	0,00
23.	sonstige Investitionstätigkeit	0,00	0,00	0,00	0,00	0,00	0,00
24.	= Summe der Einzahlungen für Investitionstätigkeit	0,00	0,00	0,00	0,00	0,00	0,00
	Auszahlungen für Investitionstätigkeit						
25.	Erwerb von Grundstücken und Gebäuden	0,00	0,00	0,00	0,00	0,00	0,00
26.	Baumaßnahmen	0,00	0,00	1.000.000,00	0,00	0,00	1.000.000,00
27.	Erwerb von beweglichem Sachvermögen	0,00	0,00	0,00	0,00	0,00	0,00
28.	Erwerb von Finanzvermögensanlagen	0,00	0,00	0,00	0,00	0,00	0,00
29.	Aktivierbare Zuwendungen	0,00	0,00	0,00	0,00	0,00	0,00
30.	Sonstige Investitionstätigkeit	0,00	0,00	0,00	0,00	0,00	0,00
31.	= Summe der Auszahlungen für Investitionstätigkeit	0,00	0,00	1.000.000,00	0,00	0,00	1.000.000,00
32.	Saldo aus Investitionstätigkeit	0,00	0,00	-1.000.000,00	0,00	0,00	-1.000.000,00
33.	Finanzmittel-Überschuss/ -Fehlbetrag	0,00	0,00	-1.000.000,00	0,00	0,00	-1.000.000,00

Haushaltsplan 2016 - Gemeinde Wietmarschen

Teilfinanzhaushalt Produkt 31550 Soziale Einrichtungen für Aussiedler u. Ausländer							
Wietmarschen							
Nr.	Bezeichnung	Ergebnis 2014	Ansatz 2015	Ansatz 2016	Plan 2017	Plan 2018	Plan 2019
	Ein-, Auszahlungen aus Finanzierungstätigkeit						
34.	Aufnahme von Krediten und inneren Darlehen für Investitionstätigkeit	0,00	0,00	0,00	0,00	0,00	0,00
35.	Tilgung von Krediten u. Rückzahlung von inneren Darlehen f.Investitionstätigkeit	0,00	0,00	0,00	0,00	0,00	0,00
36.	Saldo aus Finanzierungstätigkeit	0,00	0,00	0,00	0,00	0,00	0,00
37.	Finanzmittelveränderung	0,00	0,00	-1.000.000,00	0,00	0,00	-1.000.000,00

Haushaltsplan 2016 - Gemeinde Wietmarschen

Produktbeschreibung Produkt 34690 Verwaltung der Leistungen nach dem Wohngeldgesetz

Wietmarschen

Produktbereich	31	Soziale Hilfen
Produktgruppe	346	Wohngeld
Produkt	34690	Verwaltung der Leistungen nach dem Wohngeldgesetz

Verantwortliche Person

Marion Wigbels

Kurzbeschreibung

Verwaltung der Leistungen nach dem Wohngeldgesetz (Miet-/Lastenzuschuss) (ohne Leistungsbezug)

Leistungsumfang

- Hier werden lediglich die Personalkosten dargestellt
- Die Leistungen werden über den Haushalt des Landes Niedersachsen gebucht

Haushaltsplan 2016 - Gemeinde Wietmarschen

Teilergebnishaushalt Produkt 34690 Verwaltung der Leistungen nach dem Wohngeldgesetz							
Wietmarschen							
Nr.	Bezeichnung	Ergebnis 2014	Ansatz 2015	Ansatz 2016	Plan 2017	Plan 2018	Plan 2019
	Ordentliche Erträge						
1.	Steuern und ähnliche Abgaben	0,00	0,00	0,00	0,00	0,00	0,00
2.	Zuwendungen und allgemeine Umlagen	0,00	0,00	0,00	0,00	0,00	0,00
3.	Auflösungserträge aus Sonderposten	0,00	0,00	0,00	0,00	0,00	0,00
4.	sonstige Transfererträge	0,00	0,00	0,00	0,00	0,00	0,00
5.	öffentlich-rechtliche Entgelte	0,00	0,00	0,00	0,00	0,00	0,00
6.	privatrechtliche Entgelte	0,00	0,00	0,00	0,00	0,00	0,00
7.	Kostenerstattungen und Kostenumlagen	4.246,67	0,00	0,00	0,00	0,00	0,00
8.	Zinsen und ähnliche Finanzerträge	0,00	0,00	0,00	0,00	0,00	0,00
9.	aktivierte Eigenleistungen	0,00	0,00	0,00	0,00	0,00	0,00
10.	Bestandsveränderungen	0,00	0,00	0,00	0,00	0,00	0,00
11.	sonstige ordentliche Erträge	0,00	0,00	0,00	0,00	0,00	0,00
12.	= Summe ordentliche Erträge	4.246,67	0,00	0,00	0,00	0,00	0,00
	Ordentliche Aufwendungen						
13.	Aufwendungen für aktives Personal	14.566,39	25.600,00	26.800,00	26.800,00	26.800,00	26.800,00
14.	Aufwendungen für Versorgung	0,00	0,00	0,00	0,00	0,00	0,00
15.	Aufwendungen für Sach- und Dienstleistungen	0,00	0,00	0,00	0,00	0,00	0,00
16.	Abschreibungen	0,00	0,00	0,00	0,00	0,00	0,00
17.	Zinsen und ähnliche Aufwendungen	0,00	0,00	0,00	0,00	0,00	0,00
18.	Transferaufwendungen	0,00	0,00	0,00	0,00	0,00	0,00
19.	sonstige ordentliche Aufwendungen	756,44	1.200,00	1.200,00	1.200,00	1.200,00	1.200,00
20.	= Summe ordentliche Aufwendungen	15.322,83	26.800,00	28.000,00	28.000,00	28.000,00	28.000,00
21.	ordentliches Ergebnis	-11.076,16	-26.800,00	-28.000,00	-28.000,00	-28.000,00	-28.000,00
22.	außerordentliche Erträge	0,00	0,00	0,00	0,00	0,00	0,00
23.	außerordentliche Aufwendungen	0,00	0,00	0,00	0,00	0,00	0,00
24.	außerordentliches Ergebnis	0,00	0,00	0,00	0,00	0,00	0,00
25.	Jahresergebnis	-11.076,16	-26.800,00	-28.000,00	-28.000,00	-28.000,00	-28.000,00
26.	Erträge aus internen Leistungsbeziehungen	0,00	0,00	0,00	0,00	0,00	0,00
27.	Aufwendungen aus internen Leistungsbeziehungen	0,00	0,00	0,00	0,00	0,00	0,00
28.	Saldo aus internen Leistungsbeziehungen	0,00	0,00	0,00	0,00	0,00	0,00
29.	Ergebnis unter Berücksichtigung der internen Leistungsbeziehungen	-11.076,16	-26.800,00	-28.000,00	-28.000,00	-28.000,00	-28.000,00

Haushaltsplan 2016 - Gemeinde Wietmarschen

Teilfinanzhaushalt Produkt 34690 Verwaltung der Leistungen nach dem Wohngeldgesetz							
Wietmarschen							
Nr.	Bezeichnung	Ergebnis 2014	Ansatz 2015	Ansatz 2016	Plan 2017	Plan 2018	Plan 2019
	Einzahlungen aus laufender Verwaltungstätigkeit						
1.	Steuern und ähnliche Abgaben	0,00	0,00	0,00	0,00	0,00	0,00
2.	Zuwendungen und allgemeine Umlagen	0,00	0,00	0,00	0,00	0,00	0,00
3.	sonstige Transfereinzahlungen	0,00	0,00	0,00	0,00	0,00	0,00
4.	öffentlich-rechtliche Entgelte	0,00	0,00	0,00	0,00	0,00	0,00
5.	privatrechtliche Entgelte	0,00	0,00	0,00	0,00	0,00	0,00
6.	Kostenerstattungen und Kostenumlagen	5.213,75	0,00	0,00	0,00	0,00	0,00
7.	Zinsen und ähnliche Einzahlungen	0,00	0,00	0,00	0,00	0,00	0,00
8.	Einzahlungen aus der Veräußerung geringwertiger Vermögensgegenstände	0,00	0,00	0,00	0,00	0,00	0,00
9.	sonstige haushaltswirksame Einzahlungen	0,00	0,00	0,00	0,00	0,00	0,00
10.	= Summe der Einzahlungen aus lfd. Verwaltungstätigkeit	5.213,75	0,00	0,00	0,00	0,00	0,00
	Auszahlungen aus lfd. Verwaltungstätigkeit						
11.	Auszahlungen für aktives Personal	14.566,39	25.600,00	26.800,00	26.800,00	26.800,00	26.800,00
12.	Auszahlungen für Versorgung	0,00	0,00	0,00	0,00	0,00	0,00
13.	Auszahlungen für Sach- und Dienstleistungen u.geringwertige Vermögensgegenstände	0,00	0,00	0,00	0,00	0,00	0,00
14.	Zinsen und ähnliche Auszahlungen	0,00	0,00	0,00	0,00	0,00	0,00
15.	Transferauszahlungen	0,00	0,00	0,00	0,00	0,00	0,00
16.	sonstige haushaltswirksame Auszahlungen	864,59	1.200,00	1.200,00	1.200,00	1.200,00	1.200,00
17.	= Summe der Auszahlungen aus lfd. Verwaltungstätigkeit	15.430,98	26.800,00	28.000,00	28.000,00	28.000,00	28.000,00
18.	Saldo aus lfd. Verwaltungstätigkeit	-10.217,23	-26.800,00	-28.000,00	-28.000,00	-28.000,00	-28.000,00
	Einzahlungen für Investitionstätigkeit						
19.	Zuwendungen für Investitionstätigkeit	0,00	0,00	0,00	0,00	0,00	0,00
20.	Beiträge u. ä. Entgelte für Investitionstätigkeit	0,00	0,00	0,00	0,00	0,00	0,00
21.	Veräußerung von Sachvermögen	0,00	0,00	0,00	0,00	0,00	0,00
22.	Veräußerung von Finanzvermögensanlagen	0,00	0,00	0,00	0,00	0,00	0,00
23.	sonstige Investitionstätigkeit	0,00	0,00	0,00	0,00	0,00	0,00
24.	= Summe der Einzahlungen für Investitionstätigkeit	0,00	0,00	0,00	0,00	0,00	0,00
	Auszahlungen für Investitionstätigkeit						
25.	Erwerb von Grundstücken und Gebäuden	0,00	0,00	0,00	0,00	0,00	0,00
26.	Baumaßnahmen	0,00	0,00	0,00	0,00	0,00	0,00
27.	Erwerb von beweglichem Sachvermögen	0,00	0,00	0,00	0,00	0,00	0,00
28.	Erwerb von Finanzvermögensanlagen	0,00	0,00	0,00	0,00	0,00	0,00
29.	Aktivierbare Zuwendungen	0,00	0,00	0,00	0,00	0,00	0,00
30.	Sonstige Investitionstätigkeit	0,00	0,00	0,00	0,00	0,00	0,00
31.	= Summe der Auszahlungen für Investitionstätigkeit	0,00	0,00	0,00	0,00	0,00	0,00
32.	Saldo aus Investitionstätigkeit	0,00	0,00	0,00	0,00	0,00	0,00
33.	Finanzmittel-Überschuss/ -Fehlbetrag	-10.217,23	-26.800,00	-28.000,00	-28.000,00	-28.000,00	-28.000,00

Haushaltsplan 2016 - Gemeinde Wietmarschen

Teilfinanzhaushalt Produkt 34690 Verwaltung der Leistungen nach dem Wohngeldgesetz							
Wietmarschen							
Nr.	Bezeichnung	Ergebnis 2014	Ansatz 2015	Ansatz 2016	Plan 2017	Plan 2018	Plan 2019
	Ein-, Auszahlungen aus Finanzierungstätigkeit						
34.	Aufnahme von Krediten und inneren Darlehen für Investitionstätigkeit	0,00	0,00	0,00	0,00	0,00	0,00
35.	Tilgung von Krediten u. Rückzahlung von inneren Darlehen f.Investitionstätigkeit	0,00	0,00	0,00	0,00	0,00	0,00
36.	Saldo aus Finanzierungstätigkeit	0,00	0,00	0,00	0,00	0,00	0,00
37.	Finanzmittelveränderung	-10.217,23	-26.800,00	-28.000,00	-28.000,00	-28.000,00	-28.000,00

Haushaltsplan 2016 - Gemeinde Wietmarschen

Produktbeschreibung Produkt 34790 Verwaltung der Leistungen für Bildung und Teilhabe nach § 6 b BKGG

Wietmarschen

Produktbereich	34	Soziale Hilfen
Produktgruppe	347	Bildung und Teilhabe nach § 6 b Bundeskindergeldgesetz
Produkt	34790	Verwaltung der Leistungen für Bildung und Teilhabe nach § 6 b BKGG

Verantwortliche Person

Marion Wigbels

Kurzbeschreibung

Verwaltung der Leistungen für Bildung und Teilhabe nach dem Bundeskindergeldgesetz

Übersicht

**über die Produktgruppen
gem. § 1 Abs. 2 Nr. 11
GemHKVO**

Produktrahmen

Produktbereich

Produktgruppe

Produkt

KLR-Kostenträger

Produktbereich	Produktgruppe	Produkt	KLR-Kostenträger
11	Innere Verwaltung		
	111	Verwaltungssteuerung und -service	
		11110	Gemeindeorgane
		11110	Gemeindeorgane
		11120	Zentrale Dienste
		11120	Zentrale Dienste
		11130	Personalangelegenheiten
		11130	Personalangelegenheiten
		11140	Presse- und Öffentlichkeitsarbeit
		11140	Presse- und Öffentlichkeitsarbeit
		11150	Finanzverwaltung
		11150	Finanzverwaltung
		11151	Betriebe gewerblicher Art
		11151	Betriebe gewerblicher Art
		11160	Gebäude- und Grundstücksverwaltung
		11160	Gebäude- und Grundstücksverwaltung
12	Sicherheit und Ordnung		
	121	Statistik und Wahlen	
		12110	Wahlen
		12110	Wahlen
	122	Ordnungsangelegenheiten	
		12210	Allgemeine Ordnungsangelegenheiten
		12210	Allgemeine Ordnungsangelegenheiten
		12220	Gewerbe- und Gaststättenangelegenheiten
		12220	Gewerbe- und Gaststättenangelegenheiten
		12230	Melde- und Personenstandswesen, Bürgerservice
		12230	Melde- und Personenstandswesen, Bürgerservice
	126	Brandschutz	
		12610	Brandschutz
		12610	Brandschutz
21	Schulträgeraufgaben		
	211	Grundschulen	
		21110	Grundschulen
		21110	Grundschulen
	213	Kombinierte Grund- und Hauptschulen	
		21310	Grund- und Hauptschulen
		21310	Grund- und Hauptschulen
	216	Kombinierte Haupt- und Realschulen	
		21610	Haupt- und Realschulen
		21610	Haupt- und Realschulen
	242	Fördermaßnahmen für Schüler	
		24210	Schülerförderung
		24210	Schülerförderung
	244	Kreisschulbaukasse	
		24410	Kreisschulbaukasse
		24410	Kreisschulbaukasse
24	Sonstige schulische Aufgaben		
26	Kultur und Wissenschaft		
	263	Musikschulen	
		26310	Musikschulen
		26310	Musikschulen

Produktrahmen

Produktbereich

	Produktgruppe	Produkt	KLR-Kostenträger
28	Kultur und Wissenschaft		
	281	Heimat- und sonstige Kulturpflege	
		28110	Heimat- und Kulturpflege
		28110	Heimat- und Kulturpflege
31	Soziale Hilfen		
	311	Grundversorgung und Hilfen nach dem Zwölften Buch	
		31190	Verwaltung der Sozialhilfe nach SGB XII
		31190	Verwaltung der Sozialhilfe nach SGB XII
	3119	Verwaltung der Sozialhilfe	
	312	Grundsicherung für Arbeitssuchende nach dem Zweite	
		31290	Verwaltung der Grundsicherung nach SGB II
		31290	Verwaltung der Grundsicherung nach SGB II
	3129	Verwaltung der Grundsicherung für Arbeitssuchende	
	313	Leistungen nach dem Asylbewerberleistungsgesetz	
		31390	Verwaltung der Leistungen nach dem AsylbLG
		31390	Verwaltung der Leistungen nach dem AsylbLG
	315	Soziale Einrichtungen	
		31550	Soziale Einrichtungen für Aussiedler u. Ausländer
		31550	Soziale Einrichtungen für Aussiedler u. Ausländer
	346	Wohngeld	
		34690	Verwaltung der Leistungen nach dem Wohngeldgesetz
		34690	Verwaltung der Leistungen nach dem Wohngeldgesetz
34	Soziale Hilfen		
	347	Bildung und Teilhabe nach § 6 b Bundeskindergeldgesetz	
		34790	Verwaltung der Leistungen für Bildung und Teilhabe nach § 6 b BKGG
		34790	Verwaltung der Leistungen für Bildung und Teilhabe nach § 6 b BKGG
36	Kinder-, Jugend- und Familienhilfe		
	362	Jugendarbeit	
		36220	Förderung der Jugendarbeit
		36220	Förderung der Jugendarbeit
	363	Sonstige Leistungen der Kinder-, Jugend- und Famil	
		36363	Ausgaben für sonstige Maßnahmen der Kinder-, Jugend- u. Familienhilfe
		36363	Ausgaben für sonstige Maßnahmen der Kinder-, Jugend- u. Familienhilfe
	365	Tageseinrichtungen für Kinder	
		36510	Kindergärten, -tagesstätten
		36510	Kindergärten, -tagesstätten
	366	Einrichtungen der Jugendarbeit	
		36610	Einrichtungen der Jugendarbeit
		36610	Einrichtungen der Jugendarbeit
		36620	Kinderspielplätze
		36620	Kinderspielplätze
42	Sportförderung		
	421	Förderung des Sports	
		42110	Sportförderung
		42110	Sportförderung

Produktrahmen

Produktbereich

Produktgruppe

Produkt

KLR-Kostenträger

	424	Sportstätten und Bäder	
		42410	Sporteinrichtungen
		42410	Sporteinrichtungen
51		Räumliche Planung und Entwicklung	
	511	Räumliche Planungs- und Entwicklungsmaßnahmen	
		51110	Gemeindliche Planungs- und Entwicklungsmaßnahmen
		51110	Gemeindliche Planungs- und Entwicklungsmaßnahmen
52		Bauen und Wohnen	
	522	Wohnbauförderung	
		52210	Wohnbauförderung
		52210	Wohnbauförderung
53		Ver- und Entsorgung	
	531	Elektrizitätsversorgung	
		53110	Elektrizitätsversorgung
		53110	Elektrizitätsversorgung
	532	Gasversorgung	
		53210	Gasversorgung
		53210	Gasversorgung
	533	Wasserversorgung	
		53310	Wasserversorgung
		53310	Wasserversorgung
	538	Abwasserbeseitigung	
		53810	Regenwasserkanalisation
		53810	Regenwasserkanalisation
54		Verkehrsflächen und -anlagen, ÖPNV	
	541	Gemeindestraßen	
		54110	Bau und Unterhaltung von Gemeindestraßen
		54110	Bau und Unterhaltung von Gemeindestraßen
	542	Kreisstraßen	
		54210	Bau und Unterhaltung von Kreisstraßen
		54210	Bau und Unterhaltung von Kreisstraßen
	543	Landesstraßen	
		54310	Bau und Unterhaltung von Landesstraßen
		54310	Bau und Unterhaltung von Landesstraßen
	544	Bundesstraßen	
		54410	Bau und Unterhaltung von Bundesstraßen
		54410	Bau und Unterhaltung von Bundesstraßen
	545	Straßenreinigung, Straßenbeleuchtung	
		54510	Reinigung von Straßen, Wegen und Plätzen
		54510	Reinigung von Straßen, Wegen und Plätzen
		54520	Winterdienst
		54520	Winterdienst
		54530	Bau, Betrieb und Unterhaltung der Straßenbeleuchtung
		54530	Bau, Betrieb und Unterhaltung der Straßenbeleuchtung
	547	ÖPNV	
		54710	Öffentlicher Personennahverkehr
		54710	Öffentlicher Personennahverkehr
55		Natur- und Landschaftspflege	
	551	Öffentliches Grün/Landschaftsbau	
		55110	Parkanlagen und öffentliche Grünflächen
		55110	Parkanlagen und öffentliche Grünflächen
	552	Öffentliche Gewässer/Wasserbauliche Anlagen	
		55210	Wasserbauliche Anlagen
		55210	Wasserbauliche Anlagen

Produktrahmen

Produktbereich

Produktgruppe

Produkt

KLR-Kostenträger

553	Friedhofs- und Bestattungswesen		
	55310	Friedhöfe und Bestattungswesen	
		55310	Friedhöfe und Bestattungswesen
555	Land- und Forstwirtschaft		
	55510	Förderung der Land- und Forstwirtschaft	
		55510	Förderung der Land- und Forstwirtschaft
56	Umweltschutz		
561	Umweltschutzmaßnahmen		
	56110	Umweltschutzmaßnahmen	
		56110	Umweltschutzmaßnahmen
57	Wirtschaft und Tourismus		
571	Wirtschaftsförderung		
	57110	Wirtschaftsförderung	
		57110	Wirtschaftsförderung
573	Allgemeine Einrichtungen und Unternehmen		
	57310	Bauhof	
		57310	Bauhof
	57320	Märkte	
		57320	Märkte
	57330	Sonstige allgemeine Einrichtungen u. Unternehmen	
		57330	Sonstige allgemeine Einrichtungen u. Unternehmen
61	Allgemeine Finanzwirtschaft		
611	Steuern, allgemeine Zuweisungen, allgemeine Umlage		
	61110	Steuern, allgemeine Zuweisungen, allgemeine Umlagen	
		61110	Steuern, allgemeine Zuweisungen, allgemeine Umlagen
612	Sonstige allgemeine Finanzwirtschaft		
	61210	Sonstige allgemeine Finanzwirtschaft	
		61210	Sonstige allgemeine Finanzwirtschaft

Stellenplan

der

Gemeinde Wietmarschen

Teil B: Tariflich Beschäftigte

2016

Lfd.	Funktions- bezeichnung	Entgeltgruppe	Zahl der Stellen im Haushaltsjahr 2016	Zahl der Stellen im Vorjahr, 30.9.2015			Vermerke, Erläuterungen
				insgesamt	tatsächlich besetzt	nicht besetzt	
1	Tariflich Beschäftigte	15	0	0	0		
2	Tariflich Beschäftigte	14	0	0	0		
3	Tariflich Beschäftigte	13	0	0	0		
4	Tariflich Beschäftigte	12	0	0	0		
5	Tariflich Beschäftigte	11	1	1	1		
6	Tariflich Beschäftigte	10	2	2	2		
7	Tariflich Beschäftigte	S 11	1	1	1		
7	Tariflich Beschäftigte	9	2,64	2,64	2,64		
8	Tariflich Beschäftigte	8	2,78	2,28	2,28		
9	Tariflich Beschäftigte	7	0	0	0		
10	Tariflich Beschäftigte	6	16,80	16,3	16,3		
11	Tariflich Beschäftigte	5	5,87	5,87	5,87		
12	Tariflich Beschäftigte	4	0	0	0		
13	Tariflich Beschäftigte	3	0	0	0		
14	Tariflich Beschäftigte	2	1,02	1,02	1,02		
15	Tariflich Beschäftigte	1	8,71	7,81	7,81		
	insgesamt: Tariflich Beschäftigte		41,82	39,92	39,92		

Anhang: Dienstkräfte in der Probe- und Ausbildungszeit

I. Beamte zur Anstellung

Lfd. Nr.	Dienstbez.	Bes.-Gruppe	Zahl der Stellen im Hhjahr 2016	insgesamt	Zahl der Stellen im Vorjahr davon am 30.06.2015		Vermerke Erläuterungen	
					tatsächlich besetzt	nicht besetzt		
1	2	3	4	5	6	7	8	
			entfällt					

II. Nachwuchskräfte und informatorisch beschäftigte Dienstkräfte

Lfd. Nr.	Bezeichnung	Art der Vergütung	vorgesehen im Hhjahr 2016	beschäftigt im Vorjahr am 01.10.2015	Erläuterungen
1	2	3	4	5	6
1	Auszubildende	Ausbildungsvergütung	2	1	-
2	Praktikanten	Pauschale	4	4	

Schuldenübersicht

der

Gemeinde Wietmarschen

Übersicht über den voraussichtlichen Stand der Schulden

Haushaltsplan 2016

Übersicht gem. § 1 Abs. 2 Nr. 6 GemHKVO

Art der Schulden	Stand zu Beginn des Vorjahres 01.01.2015 - 1.000 Euro -	Voraussichtlicher Stand zu Beginn des Haushaltsjahres 01.01.2016 - 1.000 Euro -
1	2	3
1. Geldschulden aus		
1.1 Anleihen		
1.2 Verbindlichkeiten aus Krediten für Investitionstätigkeit	7.923	7.519
1.3 Liquiditätskrediten		
1.4 sonstige Geldschulden		
2. Verbindlichkeiten aus kreditähnlichen Rechtsgeschäften		
3. Verbindlichkeiten aus Lieferungen und Leistungen	308	13
4. Transferverbindlichkeiten	253	523
5. Sonstige Verbindlichkeiten	71	72
Schulden insgesamt	8.555	8.127

Eigenbetrieb

“Abwasser”

der

Gemeinde Wietmarschen

Wirtschaftsplan

2016

- 1. Erfolgsplan**
- 2. Vermögensplan**
- 3. Finanzplanung**

Erfolgsplan Abwasserbeseitigung Gemeinde Wietmarschen 2016

	Planansatz 2016 Euro	Planansatz 2015 Euro	Abschluss 2014 Euro
1. Umsatzerlöse	970.000	950.000	966.028,79
2. Sonst. betr. Erträge	2.000	2.000	4.644,85
3. Aktivierte Eigenleistungen	0	0	0
4. Erträge aus Auflösung	364.000	345.000	359.200,25
	1.336.000	1.297.000	1.329.873,89
5. Materialaufwand	65.800	65.800	129.633,25
a) Aufw. f. Roh-, Hilfs- und Betriebsstoffe			
b) Aufw. f. bezogene Leistungen	501.300	480.300	379.631,11
6. Personalaufwand	0	0	0
7. Abschreibungen auf Sach- anlagen	470.000	470.000	444.932,00
8. Sonst. betriebliche Auf- wendungen	106.500	95.000	94.209,20
9. Sonstige Zinsen und ähnliche Erträge	300	300	838,02
10. Zinsen und ähnliche Auf- wendungen	270.100	270.100	250.290,78
	1.413.400	1.380.900	1.215.022,03
11. Jahresverlust/Jahres- gewinn	- 77.400	- 83.900	+ 32.015,57

Vermögensplan Abwasserbeseitigung Gemeinde Wietmarschen 2016

I. Verfügbare Mittel	Plan 2016 Euro	Plan 2015 Euro	Abschluss 2014 Euro
1. Abschreibung auf Sachanlagen	470.000	470.000	444 932,00
2. Baukostenzuschüsse	150.000	150.000	392.624,40
3. Sonstige Zuschüsse	45.000	45.000	0
4. Kassenkredite	500.000	500.000	500.000,00
5. Jahresgewinn	0		32.015,57
	1.165.000	1.165.000	1.369.571,97

II. Benötigte Mittel	Plan 2016	Plan 2015	Abschluss 2014
1. Tilgung Darlehen (Gemeinde)	0	0	0
2. Tilgung am Kreditmarkt	255.000	230.000	225.062,29
3. Rückzahlung Kassenkredite	500.000	500.000	500.000,00
4. Neu-Investitionen	580.000	720.000	1.101.402,77
5. Auflösung Ertragszuschüsse	364.000	345.000	358.089,36
6. Jahresverlust	77.400	83.900	0
	1. 776.400	1.878.900	2.184.554,42

III. Kreditbedarf	Plan 2016	Plan 2015	Abschluss 2014
	611.400	713.900	814.982,45

Finanzplanung

I. Verfügbare Mittel

	2015 Euro	2016 Euro	2017 Euro	2018 Euro	2019 Euro
1. Abschreibung auf Sachanlagen SW	470.000	470.000	530.000	540.000	550.000
2. Baukostenzuschüsse	150.000	150.000	100.000	100.000	100.000
3. Sonstige Zuschüsse	45.000	45.000	20.000	20.000	20.000
4. Kassenkredite	500.000	500.000	500.000	500.000	500.000
5. Jahresgewinn Summe:	1.165.000	1.165.000	1.150.000	1.160.000	1.170.000

II. Benötigte Mittel

1. Tilgungen	230.000	255.000	220.000	220.000	230.000
2. Rückzahlung der Kassenkredite	500.000	500.000	500.000	500.000	500.000
3. Auflösung Ertragszuschüsse	345.000	364.000	330.000	335.000	335.000
4. Erweiterungen und Erneuerungen	720.000	580.000	400.000	150.000	250.000
5. Jahresverlust	83.900	77.400	100.000	100.000	0
Summe:	1.878.900	1.776.400	1.550.000	1.305.000	1.315.000

III. Kreditbedarf

(I. ./ II.)	713.900	611.400	400.000	145.000	145.000
-------------	----------------	----------------	----------------	----------------	----------------

Bericht der Gemeinde Wietmarschen

über die Beteiligungen an Unternehmen und Einrichtungen

- gemäß § 151 NKomVG in Verbindung mit § 1 Absatz 2 Nr. 10 GemHKVO -

A) Beteiligung an Unternehmen und Einrichtungen, an denen die Gemeinde Wietmarschen mit 50% und mehr beteiligt ist.

1. Wietmarscher Grundstücks- und Entwicklungsgesellschaft mit beschränkter Haftung

Stand: 31.12.15

Unternehmen	Rechtsform des Unternehmens	Gezeichnetes Stammkapital des Unternehmens	davon Anteil der Gemeinde Wietmarschen	
Wietmarscher Grundstücks- und Entwicklungsgesellschaft mbH	Gesellschaft mit beschränkter Haftung	280.000,00 €	280.000,00 €	100%

Gegenstand des Unternehmens (lt. § 2 des Gesellschaftsvertrages):

Das Betreiben von Grundstücksgeschäften aller Art sowie die Planung, Entwicklung und Erschließung von Baugebieten.

Organe des Unternehmens	bestehend aus
a) Geschäftsführung	Alleinvertretungsberechtigter Geschäftsführer ist Herr Bürgermeister Manfred Wellen
b) Gesellschafterversammlung	In der Gesellschafterversammlung wird die Gemeinde Wietmarschen durch die Mitglieder des Rates der Gemeinde Wietmarschen vertreten

2. Festplatz Lohne GmbH

Stand: 31.12.15

Unternehmen	Rechtsform des Unternehmens	Gezeichnetes Stammkapital des Unternehmens	davon Anteil der Gemeinde Wietmarschen	
Festplatz Lohne GmbH	Gesellschaft mit beschränkter Haftung	154.000,00 €	154.000,00 €	100%

Gegenstand des Unternehmens (lt. § 2 des Gesellschaftsvertrages):

Der Bau und Betrieb eines Festplatzes sowie einer Mehrzweckhalle in Wietmarschen – Lohne sowie die Durchführung von Veranstaltungen aller Art.

Organe des Unternehmens	bestehend aus
a) Geschäftsführung	Alleinvertretungsberechtigter Geschäftsführer ist Herr Bürgermeister Manfred Wellen
b) Gesellschafterversammlung	In der Gesellschafterversammlung wird die Gemeinde Wietmarschen durch die Mitglieder des Rates der Gemeinde Wietmarschen vertreten.

3. Freizeitsee Wietmarschen GmbH

Stand: 31.12.15

Unternehmen	Rechtsform des Unternehmens	Gezeichnetes Stammkapital des Unternehmens	davon Anteil der Gemeinde Wietmarschen	
Freizeitsee Wietmarschen GmbH	Gesellschaft mit beschränkter Haftung	250.000,00 €	250.000,00 €	100%

Gegenstand des Unternehmens (lt. § 2 des Gesellschaftsvertrages):

Der Betrieb einer Freizeitanlage in der Gemeinde Wietmarschen.

Organe des Unternehmens	bestehend aus
a) Geschäftsführung	Alleinvertretungsberechtigter Geschäftsführer ist Herr Bürgermeister Manfred Wellen
b) Gesellschafterversammlung	In der Gesellschafterversammlung wird die Gemeinde Wietmarschen durch die Mitglieder des Rates der Gemeinde Wietmarschen vertreten.

- B) Beteiligung an Unternehmen und Einrichtungen, an denen die Gemeinde Wietmarschen mit weniger als 50% beteiligt ist.

1. Gesellschaft bürgerlichen Rechts der Kommunen der Landkreise Emsland, Grafschaft Bentheim und Osnabrück (ITEBO)

Stand: 31.12.15

Unternehmen	Rechtsform des Unternehmens	Gezeichnetes Stammkapital des Unternehmens	davon Anteil der Gemeinde Wietmarschen	
Gesellschaft bürgerlichen Rechts der Kommunen der Landkreise Emsland, Grafschaft Bentheim und Osnabrück	Gesellschaft bürgerlichen Rechts (GbR)	77.500,00 €	2.554,94 €	3,2968 %

Zweck der Gesellschaft ist der Erwerb und das Halten eines Geschäftsanteils an der ITEBO GmbH mit Sitz in Osnabrück.

Organe des Unternehmens	bestehend aus
a) Gesellschafterversammlung	30 Mitgliedsgemeinden
b) Geschäftsführer	Holger Richard, Bad Laer

2. Volksbank Lingen e. G.

Stand: 31.12.15

Unternehmen	Rechtsform des Unternehmens	Ein Geschäftsanteil betr. (§ 37 Abs. 1 der Satzung)	Gezeichnetes Stammkapital des Unternehmens	davon Anteil der Gemeinde Wietmarschen	
Volksbank Lingen e. G.	Eingetragene Genossenschaft mit beschränkter Haftpflicht	150,-- €	10.106.176,06 €	150,-- €	1 Anteil

Zweck und Gegenstand des Unternehmens (lt. § 2 der Satzung):

1. Zweck der Genossenschaft ist die wirtschaftliche Förderung und Betreuung der Mitglieder.
2. Gegenstand des Unternehmens ist die Durchführung von banküblichen und ergänzenden Geschäften, insbesondere
 - a) die Pflege des Spargedankens, vor allem durch Annahme von Spareinlagen,
 - b) die Annahme von sonstigen Einlagen
 - c) die Gewährung von Krediten aller Art,
 - d) die Übernahme von Bürgschaften, Garantien und sonstigen Gewährleistungen sowie die Durchführung von Treuhandgeschäften,
 - e) die Durchführung des Zahlungsverkehrs
 - f) die Durchführung des Auslandsgeschäfts einschließlich des An- und Verkaufs von Devisen und Sorten,
 - g) die Vermögensberatung, Vermögensvermittlung und Vermögensverwaltung,
 - h) der Erwerb und die Veräußerung sowie die Verwahrung von Wertpapieren und anderen Vermögenswerten,
 - i) die Vermittlung oder der Verkauf von Bausparverträgen, Versicherungen, Immobilien und Reisen,
 - j) Entwicklung und Verkauf von Software (EDV-Programme).
3. Der Geschäftsbetrieb kann auf Nichtmitglieder ausgedehnt werden.

Organe des Unternehmens	bestehend aus
a) Vorstand	mindestens zwei Mitgliedern; die Vorstandsmitglieder werden vom Aufsichtsrat bestellt (§§ 14 bis 21 der Satzung)
b) Aufsichtsrat	mindestens sechs Mitgliedern, die von der Vertretersammlung gewählt werden (§§ 22 bis 25 der Satzung)
c) Vertreterversammlung	gewählten Vertretern; Jeder Vertreter hat eine Stimme; Je 50 Mitglieder ist ein Vertreter zu wählen. Die Rechte der Mitglieder werden von Vertretern der Mitglieder in der Vertreterversammlung ausgeübt, solange die Mitgliederzahl 3.000 übersteigt (§§ 26 bis 36 der Satzung)

Bilanz der Gemeinde Wietmarschen zum 31.12.2012

Aktiva	Vorjahr -Euro-	Haushaltsjahr -Euro-	Passiva	Vorjahr -Euro-	Haushaltsjahr -Euro-
1. Immaterielles Vermögen	73.819,44	955.129,22	1. Nettoposition	45.699.984,00	46.331.825,71
1.1 Konzessionen			1.1 Basis-Reinvermögen	29.677.057,86	30.343.531,16
1.2 Lizenzen	16.522,40	56.807,10	1.1.1 Reinvermögen	29.677.057,86	30.343.531,16
1.3 Ähnliche Rechte			1.1.2 Sollfehlbetrag aus kameralem Abschluss (Minusbetrag)		
1.4 Geleistete Investitionszuweisungen und -zuschüsse		304.996,14	1.2 Rücklagen		
1.5 Aktivierter Umstellungsaufwand			1.2.1 Rücklagen aus Überschüssen des ordentlichen Ergebnisses		
1.6 Sonstiges immaterielles Vermögen	57.297,04	593.325,98	1.2.2 Rücklagen aus Überschüssen des außerordentlichen Ergebnisses		
2. Sachvermögen	46.635.268,15	46.987.141,07	1.2.4 Zweckgebundene Rücklagen		
2.1 Unbebaute Grundstücke u. grundstücksgleiche Rechte	4.597.901,39	4.798.676,43	1.2.5 Sonstige Rücklagen		
2.2 Bebaute Grundstücke und grundstücksgleiche Rechte	16.932.330,11	17.019.065,44	1.3 Jahresergebnis		386.894,68
2.3 Infrastrukturvermögen	22.388.594,55	22.362.934,43	1.3.1 Fehlbeträge aus Vorjahren		
2.4 Bauten auf fremden Grundstücken		2.988,58	1.3.2 Jahresüberschuss/Jahresfehlbetrag mit Angabe des Betrages der Vorbelastung aus Haushaltsresten für Aufwendungen (in Klammern)		386.894,68
2.5 Kunstgegenstände, Kulturdenkmäler	22.478,78	22.478,78			(0)
2.6 Maschinen und technische Anlagen; Fahrzeuge	1.385.492,09	1.293.439,25	1.4 Sonderposten	16.022.926,14	15.601.399,87
2.7 Betriebs- und Geschäftsausstattung; Pflanzen u. Tiere	986.768,05	1.108.040,23	1.4.1 Investitionszuweisungen und -zuschüsse	11.795.243,84	11.448.884,70
2.8 Vorräte	76.180,48	182.908,61	1.4.2 Beiträge und ähnliche Entgelte	4.111.497,80	3.862.414,96
2.9 Geleistete Anzahlungen, Anlagen im Bau	245.522,70	196.609,32	1.4.3 Gebührenaussgleich		
3. Finanzvermögen	10.061.296,17	9.755.353,33	1.4.4 Bewertungsausgleich		
3.1 Anteile an verbundenen Unternehmen	3.956.079,67	4.536.859,66	1.4.5 Erhaltene Anzahlungen auf Sonderposten	116.184,50	290.100,21
3.2 Beteiligungen	2.708,33	2.708,33	1.4.6 Sonstige Sonderposten		
3.3 Sondervermögen mit Sonderrechnung	3.579.043,17	3.579.043,17	2. Schulden	11.062.880,61	10.872.522,75
3.4 Ausleihungen	1.581.177,45	749.233,22	2.1 Geldschulden	10.032.216,02	9.594.817,93
3.5 Wertpapiere			2.1.1 Anleihen		
3.6 Öffentlich-rechtliche Forderungen	173.774,51	574.558,69	2.1.2 Verbindlichkeiten aus Krediten für Investitionen	10.032.216,02	9.594.817,93
3.7 Forderungen aus Transferleistungen		11.936,11	2.1.3 Liquiditätskredite		
3.8 Sonstige privatrechtliche Forderungen	747.543,78	277.121,97	2.1.4 Sonstige Geldschulden		
3.9 sonstige Vermögensgegenstände	20.969,26	23.892,18	2.2 Verbindlichkeiten aus kreditähnlichen Rechtsgeschäften		
4. Liquide Mittel	3.004.956,16	2.080.207,08	2.3 Verbindlichkeiten aus Lieferungen und Leistungen	9.407,30	605.689,75
5. Aktive Rechnungsabgrenzung	486.949,84	958.284,18	2.4 Transferverbindlichkeiten		615.591,77
			2.4.1 Finanzausgleichverbindlichkeiten		487.308,00
			2.4.2 Verbindlichkeiten aus Zuweisungen und Zuschüssen für laufende Zwecke		
			2.4.3 Verbindlichkeiten aus Schuldendiensthilfen		
			2.4.4 Soziale Leistungsverbindlichkeiten		
			2.4.5 Verbindlichkeiten aus Zuweisungen und Zuschüssen für Investitionen		
			2.4.6 Steuerverbindlichkeiten		
			2.4.7 Andere Transferverbindlichkeiten		128.283,77
			2.5 Sonstige Verbindlichkeiten	1.021.257,29	56.423,30
			2.5.1 Durchlaufende Posten	90.009,41	27.794,36
			2.5.1.1 Verrechnete Mehrwertsteuer		
			2.5.1.2 Abzuführende Lohn- und Kirchensteuer		
			2.5.1.3 Sonstige durchlaufende Posten	90.009,41	27.794,36
			2.5.2 Abzuführende Gewerbesteuer		
			2.5.3 Empfangene Anzahlungen	8.000,00	8.000,00
			2.5.4 Andere sonstige Verbindlichkeiten	923.247,88	20.628,94
			3. Rückstellungen	2.090.500,46	2.165.449,09
			3.1 Pensionsrückstellungen und ähnliche Verpflichtungen	1.885.259,00	1.945.245,00
			3.2 Rückstellungen für Altersteilzeitarbeit und ähnliche Maßnahmen	162.618,16	157.380,79
			3.3 Rückstellungen für unterlassene Instandhaltung		
			3.4 Rückstellungen für die Rekultivierung und Nachsorge geschlossener Abfalldeponien		
			3.5 Rückstellungen für die Sanierung von Altlasten		
			3.6 Rückstellungen im Rahmen des Finanzausgleichs und von Steuerschuldverhältnissen		
			3.7 Rückstellungen für drohende Verpflichtungen aus Bürgschaften, Gewährleistungen u. anhängigen Gerichtsverfahren		
			3.8 Andere Rückstellungen	42.623,30	62.823,30
			4. Passive Rechnungsabgrenzung	1.408.924,69	1.366.317,33
Bilanzsumme	60.262.289,76	60.736.114,88	Bilanzsumme	60.262.289,76	60.736.114,88

Vorbelastungen künftiger Haushaltsjahre

Haushaltsreste aus dem Vorjahr

- Ermächtigungsübertragungen für den Ergebnishaushalt

0,00 €

- Ermächtigungsübertragungen für Investitionen

1.276.937,51 €

Bürgschaften

5.398.422,02 €

Gewährleistungsverträge

0,00 €

In Anspruch genommene Verpflichtungsermächtigungen

0,00 €

Verpflichtungen aus kreditähnlichen Rechtsgeschäften

0,00 €

Über das Haushaltsjahr 2012 hinaus gestundete Beträge

36.201,49 €

Wietmarschen, 16.09.2014

Eling
(Bürgermeister)