

# Haushaltsplan

# 2018

der

Gemeinde

Wietmarschen



## Inhaltsverzeichnis

|  | <b>Seite</b> |
|--|--------------|
| Statistische Angaben   | 4            |
| Gliederung Gemeindeverwaltung  | 5            |
| Haushaltssatzung   | 6 - 7        |
| Vorbericht zum Haushaltsplan   | 8 - 22       |
| Haushaltsplanübersichten   | 23 - 27      |
| Haushaltsvermerke  | 28 - 30      |
| <br>   |              |
| GESAMTHAUSHALT   | 31 - 48      |
| 1. Gesamtergebnisplan  | 32 - 37      |
| 2. Gesamtfinanzplan  | 38 - 39      |
| 3. Übersicht Ergebnishaushalt  | 40           |
| 4. Übersicht Finanzhaushalt Teil 1   | 41           |
| 5. Übersicht Finanzhaushalt Teil 2   | 42           |
| 6. Übersicht über die Investitionen  | 43 - 48      |
| <br>   |              |
| <u>Teilergebnishaushalte, Teilfinanzhaushalte,<br/>Investitionen je Teilhaushalt mit den dazu-<br/>gehörigen Produkten und Produktbeschreibungen</u> | 49 - 297     |
| <br>   |              |
| 1. Teilhaushalt 1 - Hauptamt   | 49 - 104     |
| 2. Teilhaushalt 2 - Finanzabteilung  | 105 - 168    |
| 3. Teilhaushalt 3 - Bauamt   | 169 - 236    |
| 4. Teilhaushalt 4 - Ordnungsamt  | 237 - 264    |

|                                   |           |
|-----------------------------------|-----------|
| 5. Teilhaushalt 5 - Sozialamt     | 265 - 292 |
| Übersicht über die Produktgruppen | 293 - 297 |

## **Anlagen**

|  |           |
|--|-----------|
| Stellenplan  | 298 - 301 |
| Schuldenübersicht                                  | 302 - 303 |
| Wirtschaftsplan "Eigenbetrieb Abwasserbeseitigung" | 304 - 307 |
| Beteiligungen der Gemeinde Wietmarschen            | 308 - 313 |
| Schlussbilanz 2014 der Gemeinde Wietmarschen       | 314       |

## Statistische Angaben

**Flächengröße des Gemeindegebietes** **11.892 ha**

davon

Lohne, Lohnerbruch, Nordlohne 7.226 ha

Wietmarschen, Füchtenfeld, Wietmarscher Twist 3.800 ha

Schwartenpohl 866 ha

**Einwohnerzahlen nach dem Stand vom 01.12.2017** **12.615**

davon

Lohne 7.368

Wietmarschen 3.949

Füchtenfeld incl. Wietmarscher Twist 650

Nordlohne 306

Schwartenpohl 177

Lohnerbruch 165

**Gliederung der Gemeindeverwaltung****RATHAUS LOHNE****Bürgermeister Wellen****1.Obergeschoss Zimmer 101**

| Aufgabengebiete | Sachbearbeiter(in) | Zimmer-Nr. |
|-----------------|--------------------|------------|
|-----------------|--------------------|------------|

**Erdgeschoss**

|   |  |  |
|---|--|--|
| Meldeamt, Ausweiswesen,<br>Statistiken usw. | Frau Hangbers<br>Frau Weiß<br>Frau Welling<br>Frau Eling | Bürgerbüro<br>Bürgerbüro<br>Bürgerbüro<br>Bürgerbüro |
|---|--|--|

**1. Obergeschoss**

|   |                                |            |
|---|--------------------------------|------------|
| Vorzimmer Bürgermeister                 | Frau Hense<br>Frau Schmid      | 102<br>102 |
| Kämmerei, Allg. Vertreter Bürgermeister | Herr Osseforth                 | 103        |
| Personalamt                             | Frau Teders<br>Frau Schnatmann | 104        |
| Gewerbesteuer/Kaufm. Buchführung        | Herr Ahrend                    | 105        |
| Steueramt/Finanzabteilung               | Frau Brenneke<br>Frau Kaupel   | 106        |
| Gemeindekasse                           | Frau Hilbers<br>Frau Pricker   | 107<br>107 |
| Jugendpflege                            | Frau Bruns                     | 108        |

**2.OBERGESCHOSS**

|                                |                               |            |
|--------------------------------|-------------------------------|------------|
| Bauamt                         | Herr Peters                   | 201        |
| Bauverwaltung<br>Bauhofleitung | Frau Fischer<br>Herr Schröder | 202<br>202 |
| Tiefbauamt                     | Herr Pinkernell               | 203        |
| Bauamt                         | Herr Fleddermann              | 207        |
| Standesamt/Renten              | Frau Hilbers                  | 209        |
| Ordnungsamt                    | Herr Vogt                     | 210        |
| Schulamt/Kindergarten          | Herr Borker                   | 211        |
| Sozialamt                      | Herr Babucke                  | 212        |
| Sozialamt                      | Frau Klaus                    | 213        |
| Sozialamt                      | Frau Wigbels                  | 214        |
| Wohngeld                       | Frau Partmann                 | 215        |
| Sozialamt                      | Frau Arnholdt                 | 215        |

**RATHAUS WIETMARSCHEN**Meldeamt, Statistiken,  
Ausweiswesen

Frau Welling N1

# Haushaltssatzung

Aufgrund des § 112 des Niedersächsischen Kommunalverfassungsgesetzes hat der Rat der Gemeinde Wietmarschen in der Sitzung am 14.12.2017 folgende Haushaltssatzung für das Haushaltsjahr 2018 beschlossen:

## § 1

Der Haushaltsplan für das **Haushaltsjahr 2018** wird

1. im **Ergebnishaushalt** mit dem jeweiligen Gesamtbetrag

|  |                 |
|--|-----------------|
| 1.1 der ordentlichen Erträge auf           | 15.321.200 Euro |
| 1.2 der ordentlichen Aufwendungen auf      | 16.350.200 Euro |
| 1.3 der außerordentlichen Erträge          | 0 Euro          |
| 1.4 der außerordentlichen Aufwendungen auf | 0 Euro          |

2. im **Finanzhaushalt** mit dem jeweiligen Gesamtbetrag

|   |                 |
|---|-----------------|
| 2.1 der Einzahlung aus laufender Verwaltungstätigkeit auf           | 14.316.700 Euro |
| 2.2 der Auszahlungen aus laufender Verwaltungstätigkeit auf         | 14.399.200 Euro |
| 2.3 der Einzahlungen für Investitionstätigkeit auf                  | 408.600 Euro    |
| 2.4 der Auszahlungen für Investitionstätigkeit auf                  | 3.286.500 Euro  |
| 2.5 der Einzahlungen für Finanzierungstätigkeit auf                 | 800.000 Euro    |
| 2.6 der Auszahlungen für Finanzierungstätigkeit auf<br>festgesetzt. | 500.200 Euro    |

Nachrichtlich:

|  |                 |
|--|-----------------|
| Gesamtbetrag der Einzahlungen des Finanzhaushaltes | 15.525.300 Euro |
| Gesamtbetrag der Auszahlungen des Finanzhaushaltes | 18.185.900 Euro |
| Differenz:   | -2.660.600 Euro |

Der **Wirtschaftsplan für den Eigenbetrieb Abwasserbeseitigung der Gemeinde Wietmarschen** für das Wirtschaftsjahr 2018 wird im

Erfolgsplan mit

|                          |                |
|--------------------------|----------------|
| Erträgen in Höhe von     | 1.491.000 Euro |
| Aufwendungen in Höhe von | 1.456.000 Euro |
| Jahresüberschuss         | 35.000 Euro    |

Vermögensplan mit

|                       |                |
|-----------------------|----------------|
| Einnahmen in Höhe von | 1.794.000 Euro |
| Ausgaben in Höhe von  | 1.794.000 Euro |

festgesetzt.

## § 2

Der Gesamtbetrag der vorgesehenen Kreditaufnahmen für Investitionen und Investitionsförderungsmaßnahmen (**Kreditermächtigung**) wird auf 800.000 Euro festgesetzt.

Der Gesamtbetrag der Kredite, deren Aufnahme im **Vermögensplan des Eigenbetriebes Abwasserbeseitigung der Gemeinde Wietmarschen** zur Finanzierung der vorgesehenen Investitionen und Investitionsförderungsmaßnahmen erforderlich ist, wird auf 595.500 Euro festgesetzt.

### § 3

Der Gesamtbetrag der Verpflichtungsermächtigung wird auf 0 Euro festgesetzt.

Im **Vermögensplan des Eigenbetriebes Abwasserbeseitigung der Gemeinde Wietmarschen** werden Verpflichtungsermächtigungen nicht veranschlagt.

### § 4

Der Höchstbetrag, bis zu dem Haushaltsjahr 2018 **Liquiditätskredite** zur rechtzeitigen Leistung von Auszahlungen in Anspruch genommen werden dürfen, wird auf 2.000.000 Euro festgesetzt.

Der Höchstbetrag der **Liquiditätskredite**, die im Wirtschaftsjahr 2018 zur rechtzeitigen Leistung von Auszahlungen für den **Eigenbetrieb Abwasserbeseitigung der Gemeinde Wietmarschen** in Anspruch genommen werden dürfen, wird auf 500.000 Euro festgesetzt.

### §5

Die Steuersätze (**Hebesätze**) für die Realsteuern werden für das Haushaltsjahr 2018 wie folgt festgesetzt:

#### 1. Grundsteuer

|   |          |
|---|----------|
| 1.1 für die Land- und forstwirtschaftlichen Betriebe ( <b>Grundsteuer A</b> ) | 330 v.H. |
| 1.2 für die Grundstücke ( <b>Grundsteuer B</b> )                              | 330 v.H. |

#### 2. Gewerbesteuer

325 v.H.

Wietmarschen, 14. Dezember 2017

---

Wellen ( Bürgermeister)

### 2. Bekanntmachung der Haushaltssatzung

Die vorstehende Haushaltssatzung der Gemeinde Wietmarschen für das Haushaltsjahr 2017 wird hiermit öffentlich bekanntgemacht.

Die gemäß § 120 Abs. 2 i.V.m. § 122 Abs. 2 des Nds. Kommunalverfassungsgesetzes (NKomVG) erforderliche Genehmigung ist durch den Landkreis Graftschaft Bentheim am , Az.: 0.1/902-15/25, erteilt worden.

Der Haushaltsplan liegt nach § 114 Abs. 2 NKomVG in der Zeit vom \_\_\_\_\_ bis zum \_\_\_\_\_ im Rathaus der Gemeinde Wietmarschen, Hauptstr. 62,49835 Wietmarschen-Lohne, Zimmer 103, während der Dienststunden zu jedermanns Einsicht öffentlich aus.

Wietmarschen,

**Gemeinde Wietmarschen**  
-Der Bürgermeister-

Wellen

# **V o r b e r i c h t**

**zum Haushaltsplan der  
Gemeinde Wietmarschen  
für das Jahr 2018**



# Vorbericht

## zum Haushalt der Gemeinde Wietmarschen für das Haushaltsjahr 2018

### 1. Einführung

Alle niedersächsischen Kommunen waren gesetzlich verpflichtet, bis spätestens zum 01.01.2012 ihr Rechnungswesen von der Kameralistik auf ein doppeltes Haushalts- und Rechnungswesen (Neues kommunales Rechnungswesen – NKR) umzustellen.

Mit dem Haushaltsplan 2018 legt die Gemeinde Wietmarschen nunmehr ihren siebten doppelten Haushalt vor. Damit hat sich die Gemeinde Wietmarschen endgültig von der seit 1974 im Haushalts- und Rechnungswesen der Kommunen bekannten Kameralistik verabschiedet.

Es erfolgte damit ein Wechsel des Rechnungsstils vom bisherigen kameralistischen Rechnungswesen als reinem Geldverbrauchskonzept (Darstellung kassenwirksamer Einnahmen und Ausgaben) hin zu einem Ressourcenverbrauchskonzept (Darstellung des Werteverzehrs). Der Ressourcenverbrauch wird über Aufwendungen und der Ressourcenzuwachs über Erträge abgebildet.

Ziel der Doppik ist es, den gesamten, auch den nicht zahlungswirksamen Ressourcenverbrauch (insbesondere die Abschreibungen und Rückstellungen) **einer Periode regelmäßig durch Erträge in dieser Periode decken zu können.**

Der doppelte Haushalt gliedert sich nunmehr in einen Ergebnishaushalt und einen Finanzhaushalt. In der Bilanz werden das Vermögen und die Schulden der Gemeinde nachgewiesen und dargestellt.

Im nachstehenden Schaubild sind die **drei Komponenten** des NKR und ihr Zusammenspiel im Jahresabschluss dargestellt.

| <u>Finanzrechnung</u>               | <u>Bilanz</u>  |                                 | <u>Ergebnisrechnung</u>        |
|-------------------------------------|----------------|---------------------------------|--------------------------------|
|                                     | Aktiva         | Passiva                         |                                |
| Einzahlungen<br>./.<br>Auszahlungen | Vermögen       | Nettoposition<br>(Eigenkapital) | Erträge<br>./.<br>Aufwendungen |
| Liquiditäts-<br>saldo               | Liquide Mittel | Fremdkapital<br>(Schulden)      | Ergebnissaldo                  |

Entspricht im Wesentlichen der Kameralistik

Gegenüberstellung von **Vermögen**, Nettoposition (EK) und **Schulden**

Entspricht im wesentlichen der kaufm. **Gewinn- und Verlustrechnung**

Der Ergebnisüberschuss oder –fehlbetrag (kaufmännisch Gewinn oder Verlust) geht als Ergebnissaldo auf der Passivseite der Bilanz in die „Nettoposition“ (kaufmännisch Eigenkapital) ein. Der Liquiditätssaldo als Abschluss der Finanzrechnung findet Eingang in die Bilanz über die Aktivposition „Liquide Mittel“.

Die **Ergebnisrechnung** ist ähnlich der handelsrechtlichen Gewinn- und Verlustrechnung zu sehen. Im Vergleich mit der Kameralistik entspricht sie im Wesentlichen dem Verwaltungshaushalt, wobei sie darüber hinaus den Ressourcenverbrauch der Kommune aufzeigt. Er wird über die Abschreibungen beispielsweise für Straßen, Gebäude oder Fahrzeuge, etc. auf die Nutzungsdauer der Investition verteilt und jährlich als Aufwand in der Ergebnisrechnung nachgewiesen. Darüber hinaus sind ergebniswirksame Rückstellungen, u. a. für künftige Versorgungszahlungen, zu bilden.

Die Ergebnisrechnung enthält alle Erträge und Aufwendungen im Rahmen einer Periode.

In der **Finanzrechnung** werden alle zahlungswirksamen Einzahlungen und Auszahlungen dargestellt. Das bedeutet, dass hier neben den Mitteln für die laufende Verwaltungstätigkeit insbesondere auch die Ein- und Auszahlungen für die Investitionen geplant und nachgewiesen werden.

Die Darstellung des Vermögens und der Schulden erfährt durch die **Bilanz** einen höheren Stellenwert als bisher. Nach § 128 des Nds. Kommunalverfassungsgesetzes (NkomVG) müssen die Gemeinden zu jedem Jahresabschluss eine Bilanz vorlegen. Die Übersicht zum 3-Komponenten-Modell veranschaulicht die grundsätzlichen Verbindungen zwischen den drei Bestandteilen. Zusammengefasst stellt die Bilanz das gesamte Vermögen und seine Finanzierung zu einem bestimmten Stichtag dar. Die Bilanz ist nicht Gegenstand der Haushaltsplanung.

## Der doppische Haushaltsplan

Der doppische Haushaltsplan besteht aus den wesentlichen Komponenten Ergebnishaushalt und Finanzhaushalt.

Im **Ergebnishaushalt** sind alle **Erträge** und **Aufwendungen**, im **Finanzhaushalt** sind alle **Ein- und Auszahlungen** der Gemeinde darzustellen.

Dabei sind die Positionen des Ergebnis- und Finanzhaushalts bis auf wenige Posten deckungsgleich.

Unterschiede ergeben sich im Wesentlichen bei folgenden Punkten: Abschreibungen, Erträge aus der Auflösung von Sonderposten und Rückstellungen.

Hierbei handelt es sich um nicht zahlungswirksame Positionen, die im Ergebnishaushalt abzubilden sind.

Dagegen ist der komplette ehemalige Vermögenshaushalt mit seinen investiven Ein- und Auszahlungen über den Finanzhaushalt abzuwickeln. Investitionen gehen damit nur über die Laufzeit verteilt als Abschreibungen oder ertragswirksame Auflösung von Sonderposten in den Ergebnishaushalt ein.

### Ergebnishaushalt

Der Ergebnisplan:

- ist wichtigster Bestandteil des neuen Haushaltes;
- steht damit im Zentrum der Haushaltsplanung;
- beinhaltet alle städtischen Aufwendungen und Erträge (insbesondere für die laufende Verwaltungstätigkeit und die Abschreibungen);
- erfasst den **Ressourcenverbrauch vollständig** und **periodengerecht**;
- ist Grundlage für die Frage des **Haushaltsausgleiches**. Das hier ausgewiesene Jahresergebnis geht als Überschuss oder Fehlbetrag in die Bilanz ein.

### Wichtige Bedeutung:

- Grundsatz der wirtschaftlichen Zurechenbarkeit, verursachungsgerechte Zuordnung
- Zeitpunkt des voraussichtlichen Eingangs bzw. des voraussichtlichen Ausgangs der Zahlung ist für die Zuordnung im Ergebnishaushalt **nicht** maßgebend.

Es gilt im **Ergebnishaushalt der Planungsgrundsatz der periodengerechten Zuordnung der Erträge und Aufwendungen (§ 10 Abs. 2 S. 1 GemHKVO)**:

„Erträge und Aufwendungen werden in ihrer voraussichtlichen Höhe in dem Haushaltsjahr veranschlagt, dem sie **wirtschaftlich zuzurechnen** sind“.

Vollständig heißt vor allem, einschließlich der Abschreibungen und einschließlich der erst später zahlungswirksam werdenden Belastungen, z. B. einschließlich der Rückstellungen für später zu leistende Pensionszahlungen.

**Periodengerecht** bedeutet, dass nicht mehr der Zeitpunkt der Zahlung über die Zuordnung zum Haushaltsjahr entscheidet, sondern der Zeitraum, in dem der Ressourcenverbrauch durch die Verwaltungstätigkeit tatsächlich anfällt.

Die veranschlagten Ausgaben und Einnahmen werden im Rahmen des neuen Haushaltrechts stark zusammengefasst ausgewiesen.

Bei den Aufwendungen für Sach- und Dienstleistungen werden bisher einzeln dargestellte Ansätze für die Unterhaltung des beweglichen Vermögens, Bewirtschaftungskosten für Grundstücke und bauliche Anlagen (Strom, Gas, Wasser, Abwasser) und die Haltung von Fahrzeugen ausgewiesen. Zu den sonstigen ordentlichen Aufwendungen sind die Geschäftsausgaben, Abgaben, Aufwendungen für ehrenamtliche Tätigkeiten sowie Versicherungen zu zählen.

### Aufwand

Aufwand ist bewerteter Verbrauch von Gütern und Dienstleistungen in einer Periode (= Ressourcenverbrauch, Werteverzehr); vgl. auch § 59 Ziff. 4 GemHKVO.

Ein Werteverzehr liegt beispielsweise vor, wenn ein Gut im Produktionsprozess untergeht bzw. verbraucht wird (Heizöl-, Gas-, Stromverbrauch, Treibstoffverbrauch). Dies trifft auch auf den Verbrauch von Personalstunden zu. Sie sind als Personalaufwendungen über den Ergebnishaushalt abzuwickeln. Auch gilt dies für anderweitigen Substanzverlust, z. B. die Nutzung von Anlagegütern wie Fahrzeuge oder Gebäude, die bei Erstellung der Verwaltungsleistungen eingesetzt werden und hierbei einen Wertverlust des Anlagegutes (= Abschreibung) als Aufwand im Ergebnishaushalt zu veranschlagen und im Haushaltsvollzug entsprechend zu verbuchen.

Maßgebliches Kriterium ist **nicht** die Zahlungswirksamkeit, sondern der Umstand, ob Werte verzehrt werden.

### Ertrag

Ertrag entspricht den bewerteten Zuwachs von Gütern und Dienstleistungen, die in einer Periode erbracht werden (= Zuwachs an Ressourcen, Wertezuwachs); vgl. auch § 59 Ziff. 17 GemHKVO. Eine **Werteentstehung** liegt u. a. dann vor, wenn bei erbrachten Leistungen der Verwaltung (z. B. Gebühren für Verwaltungshandlungen) die entsprechende Gegenleistung – Anspruch auf Bezahlung – fällig wird. Ebenso entstehen Erträge bei der Versendung von Steuer- oder Beitragsbescheiden.

Maßgebliches Kriterium ist dabei **nicht** der tatsächliche Zahlungseingang, sondern der Umstand, ob neue Werte entstehen.

### **Finanzhaushalt**

Im Finanzplan werden:

- die Zahlungsströme für die im Ergebnisplan ausgewiesenen zahlungswirksamen Aufwendungen und Erträge dargestellt;
- zusätzlich vor allem die investiven Zahlungen ausgewiesen und durch den Rat ermächtigt;
- in einer **Sonderauswertung** alle Investitionen und Investitionsförderungsmaßnahmen **einzeln** dargestellt.

Der Finanzplan dient darüber hinaus der **Finanzierungsplanung**, da er neben der Investitionstätigkeit auch die **Zahlungsströme** der Gemeinde für die laufende Verwaltungstätigkeit und die Finanzierungstätigkeit, z. B. Aufnahme und Tilgung von Krediten für Investitionen, ausweist.

### Wichtige Bedeutung:

- Voraussichtlich im Haushaltsjahr auf Anordnung der Ämter bei der Gemeindekasse eingehende Einzahlungen oder von der Kasse zu leitende Auszahlungen sind im Finanzhaushalt **zu veranschlagen** bzw. im Planvollzug zu verbuchen.
- Vorgänge, die die liquiden Mittel **nicht** beeinflussen, sind somit auch nicht im Finanzhaushalt **zu berücksichtigen** (z. B. Abschreibungen, Aufwendungen für Rückstellungen).

Dem **Finanzhaushalt** liegt das **Kassenwirksamkeitsprinzip (§ 10 Abs. 2 S. 2 GemHKVO)** zugrunde:

„Die Einzahlungen und Auszahlungen werden in Höhe der im Haushaltsjahr voraussichtlich eingehenden oder zu leistenden Beiträge veranschlagt.“

### Auszahlungen

Auszahlungen sind der tatsächliche Abfluss von Bar- und Buchgeld; vgl. § 59 Ziff. 8 GemHKVO.

### Einzahlungen

Einzahlungen sind der tatsächliche Zufluss von Bar- und Buchgeld; vgl. § 59 Ziff. 16 GemHKVO.

### Gesamthaushalt, Teilhaushalte

Der Ergebnis- und Finanzhaushalt wird zunächst auf der Ebene der Gemeindeverwaltung als **Gesamthaushalt** in der obersten Verdichtungsebene (Ebene 1) dargestellt.

Der Haushalt ist nach § 4 GemHKVO in **Teilhaushalte** (Teilergebnishaushalte bzw. Teilfinanzhaushalte) zu gliedern, damit eine **produktorientierte Gliederung** und Darstellung erleichtert wird. Die Gliederung der Teilhaushalte entspricht der örtlichen Verwaltungsgliederung.

Die festgelegten Produkte werden in **5 Teilhaushalte** ausgewiesen (Ebene 2):

#### **Teilhaushalt 1**

##### **Hauptamt**

11110 Gemeindeorgane  
 11120 Zentrale Dienste  
 11130 Personalgelegenheiten  
 11140 Presse- und Öffentlichkeitsarbeit  
 21110 Grundschulen  
 21610 Haupt- und Realschulen  
 24210 Schülerförderung  
 36363 Ausgaben für sonstige Maßnahmen der Kinder-,Jugend-  
 Familienhilfe  
 52210 Wohnbauförderung  
 53110 Elektrizitätsversorgung  
 53210 Gasversorgung  
 53310 Wasserversorgung  
 55510 Förderung der Land- und Forstwirtschaft

#### **Teilhaushalt 2**

##### **Finanzabteilung**

11150 Finanzverwaltung  
 11151 Betriebe gewerblicher Art  
 12610 Brandschutz  
 24410 Kreisschulbaukasse  
 26310 Musikschulen  
 28110 Heimat- und Kulturpflege  
 36220 Förderung der Jugendarbeit

36510 Kindergärten, -tagesstätten  
 36610 Einrichtung der Jugendarbeit  
 42110 Sportförderung  
 54710 Öffentlicher Personennahverkehr  
 57110 Wirtschaftsförderung  
 57330 Sonstige allgemeine Einrichtungen u. Unternehmen  
 61110 Steuer, allgemeine Zuweisungen, allgemeine Unterlagen  
 61210 Sonstige allgemeine Finanzwirtschaft

### **Teilhaushalt 3**

#### **Bauamt**

11160 Gebäude- und Grundstücksverwaltung  
 36620 Kinderspielplätze  
 42410 Sporteinrichtungen  
 42420 Freizeitsee  
 51110 Gemeindliche Planungs- Entwicklungsmaßnahmen  
 53810 Regenwasserkanalisation  
 54110 Bau und Unterhaltung von Gemeindestraßen  
 54210 Bau und Unterhaltung von Kreisstraßen  
 54310 Bau und Unterhaltung von Landesstraßen  
 54510 Reinigung von Straßen, Wegen u. Pflanzen  
 54520 Winterdienst  
 54530 Bau, Betrieb u. Unterhaltung Straßenbeleuchtung  
 54710 Öffentlicher Personennahverkehr  
 55110 Parkanlagen und öffentliche Grünflächen  
 55210 Wasserbauliche Anlagen  
 56110 Umweltschutzmaßnahmen  
 57310 Bauhof

### **Teilhaushalt 4**

#### **Ordnungsamt**

12110 Wahlen  
 12210 Allgemeine Ordnungsangelegenheiten  
 12220 Gewerbe- und Gaststättenangelegenheiten  
 12230 Melde- und Personenstandswesen, Bürgerservice  
 55310 Friedhöfe und Bestattungswesen  
 57320 Märkte

### **Teilhaushalt 5**

#### **Sozialamt**

31190 Verwaltung der Sozialhilfe nach SGB XII  
 31290 Verwaltung der Grundsicherung nach SGB II  
 31390 Verwaltung der Leistungen nach AsylbLG  
 31550 Soziale Einrichtungen für Aussiedler und Ausländer  
 34690 Verwaltung der Leistungen nach dem Wohngeldgesetz  
 34790 Verwaltung der Leistungen für Bildung und Teilhabe n. §6 b BKGG

## 2. Entwicklung und Stand der Haushaltswirtschaft

### I. Rückblick auf das Rechnungsjahr 2016

Die Haushaltssatzung für das Rechnungsjahr 2016 wurde vom Gemeinderat am 17.12.2015 mit folgendem Haushaltsvolumen beschlossen:

|  |                 |
|--|-----------------|
| 1. im <b>Ergebnishaushalt</b> mit dem jeweiligen Gesamtbetrag    |                 |
| 1.1 der ordentlichen Einträge auf                                | 14.578.200 Euro |
| 1.2 der ordentlichen Aufwendungen auf                            | 14.578.200 Euro |
| 1.3 der außerordentlichen Erträge                                | 0 Euro          |
| 1.4 der außerordentlichen Aufwendungen auf                       | 0 Euro          |
| 2. im <b>Finanzhaushalt</b> mit dem jeweiligen Gesamtbetrag      |                 |
| 2.1 der Einzahlung aus laufender Verwaltungstätigkeit auf        | 13.721.500 Euro |
| 2.2 der Auszahlungen aus laufender Verwaltungstätigkeit auf      | 12.908.700 Euro |
| 2.3 der Einzahlungen für Investitionstätigkeit auf               | 446.400 Euro    |
| 2.4 der Auszahlungen für Investitionstätigkeit auf               | 2.524.500 Euro  |
| 2.5 der Einzahlungen für Finanzierungstätigkeit auf              | 1.000.000 Euro  |
| 2.6 der Auszahlungen für Finanzierungstätigkeit auf festgesetzt. | 602.500 Euro    |

#### Nachrichtlich:

|   |                 |
|---|-----------------|
| <i>Gesamtbetrag der Einzahlungen des Finanzhaushaltes</i> | 15.167.900 Euro |
| <i>Gesamtbetrag der Auszahlungen des Finanzhaushalt</i>   | 16.035.700 Euro |
| Differenz:  | - 867.800 Euro  |

### Wirtschaftsplan für den Eigenbetrieb **Abwasserbeseitigung der Gemeinde Wietmarschen**

|                       |                |
|-----------------------|----------------|
| Erfolgsplan mit       |                |
| Erträgen in Höhe von  | 1.336.000 EURO |
| Aufwendungen in Höhe  | 1.413.400 EURO |
| Verlust               | 77.400 EURO    |
| Vermögensplan mit     |                |
| Einnahmen in Höhe von | 1.776.400 EURO |
| Ausgaben in Höhe von  | 1.776.400 EURO |

Der Gesamtbetrag der Kredite zur Finanzierung von Ausgaben des Vermögenshaushaltes wurde auf 1.000.000 Euro festgesetzt.

Der Gesamtbetrag der Kredite für den Eigenbetrieb **Abwasserbeseitigung der Gemeinde Wietmarschen** wurde auf 611.400 Euro festgesetzt. Der Höchstbetrag der Kassenkredite wurde auf 2.000.000 Euro festgesetzt.

Der Höchstbetrag der Kassenkredite für den Eigenbetrieb **Abwasserbeseitigung der Gemeinde Wietmarschen** wurde auf 500.000 Euro festgesetzt.

Die Steuerhebesätze wurden für das Haushaltsjahr 2016 wie folgt festgesetzt:

|                          |       |
|--------------------------|-------|
| Grundsteuer A            | 330 % |
| Grundsteuer B            | 330 % |
| Gewerbsteuer nach Ertrag | 325 % |

Vom Landkreis Grafschaft Bentheim wurde die Haushaltssatzung am 30.03.2016 genehmigt. Die Finanzwirtschaft der Gemeinde Wietmarschen entwickelte sich im Rechnungsjahr 2016 positiv. Es waren u.a. Mehreinnahmen bei der Gewerbesteuer und bei den Schlüsselzuweisungen zu verzeichnen.

## **II. Rückblick auf das Rechnungsjahr 2017**

Die Haushaltssatzung für das Rechnungsjahr 2017 wurde vom Gemeinderat am 15.12.2016 und am 20.06.2017 wurde die 1. Nachtragshaushaltssatzung mit folgendem Haushaltsvolumen beschlossen:

### 1. im **Ergebnishaushalt** mit dem jeweiligen Gesamtbetrag

|  |                 |
|--|-----------------|
| 1.1 der ordentlichen Einträge auf          | 15.572.800 Euro |
| 1.2 der ordentlichen Aufwendungen auf      | 14.572.800 Euro |
| 1.3 der außerordentlichen Erträge          | 0 Euro          |
| 1.4 der außerordentlichen Aufwendungen auf | 0 Euro          |

### 2. im **Finanzhaushalt** mit dem jeweiligen Gesamtbetrag

|  |                 |
|--|-----------------|
| 2.1 der Einzahlung aus laufender Verwaltungstätigkeit auf        | 14.711.000 Euro |
| 2.2 der Auszahlungen aus laufender Verwaltungstätigkeit auf      | 13.952.500 Euro |
| 2.3 der Einzahlungen für Investitionstätigkeit auf               | 422.600 Euro    |
| 2.4 der Auszahlungen für Investitionstätigkeit auf               | 3.391.000 Euro  |
| 2.5 der Einzahlungen für Finanzierungstätigkeit auf              | 1.600.000 Euro  |
| 2.6 der Auszahlungen für Finanzierungstätigkeit auf festgesetzt. | 535.200 Euro    |



Nachrichtlich:

|  |                  |
|--|------------------|
| Gesamtbetrag der Einzahlungen des Finanzhaushaltes | 16.733.600 Euro  |
| Gesamtbetrag der Auszahlungen des Finanzhaushalt   | 17.878.700 Euro  |
| Differenz:   | - 1.145.100 Euro |

Wirtschaftsplan für den Eigenbetrieb **Abwasserbeseitigung der Gemeinde Wietmarschen**

|                       |                |
|-----------------------|----------------|
| Erfolgsplan mit       |                |
| Erträgen in Höhe von  | 1.436.000 EURO |
| Aufwendungen in Höhe  | 1.432.800 EURO |
| Gewinn                | 3.200 EURO     |
| <br>                  |                |
| Vermögensplan mit     |                |
| Einnahmen in Höhe von | 1.769.000 EURO |
| Ausgaben in Höhe von  | 1.769.000 EURO |

Der Gesamtbetrag der Kredite zur Finanzierung von Ausgaben des Vermögenshaushaltes wurde auf 1.600.000 Euro festgesetzt.

Der Gesamtbetrag der Kredite für den Eigenbetrieb **Abwasserbeseitigung der Gemeinde Wietmarschen** wurde auf 602.300 Euro festgesetzt. Der Höchstbetrag der Kassenkredite wurde auf 2.000.000 Euro festgesetzt.

Der Höchstbetrag der Kassenkredite für den Eigenbetrieb **Abwasserbeseitigung der Gemeinde Wietmarschen** wurde auf 500.000 Euro festgesetzt.

Die Steuerhebesätze wurden für das Haushaltsjahr 2017 wie folgt festgesetzt:

|                           |       |
|---------------------------|-------|
| Grundsteuer A             | 330 % |
| Grundsteuer B             | 330 % |
| Gewerbesteuer nach Ertrag | 325 % |

Vom Landkreis Grafschaft Bentheim wurde die Haushaltssatzung am 03.04.2017 und die 1. Nachtragshaushaltssatzung 2017 am 21.07.2017 genehmigt.

Die Finanzwirtschaft der Gemeinde Wietmarschen entwickelte sich im Haushaltsjahr sehr positiv. Es waren insbesondere bei den Gewerbesteuereinnahmen Mehreinnahmen von über 1 Million Euro zu verzeichnen.

### III. Ausblick auf die Finanzwirtschaft im kommenden Haushaltsjahr 2018

#### 1. Allgemeine Ausführungen:

Der Haushaltsplan der Gemeinde Wietmarschen für das Rechnungsjahr 2018 schließt wie folgt ab:

##### **Ergebnishaushalt:**

|                      |                    |
|----------------------|--------------------|
| ordentliche Erträge  | 15.321.200,-- Euro |
| und Aufwendungen mit | 16.350.200,-- Euro |

##### **Finanzhaushalt:**

|  |                    |
|--|--------------------|
| Einzahlungen lfd. Verwaltungstätigkeit | 14.316.700,-- Euro |
| Auszahlungen lfd. Verwaltungstätigkeit | 14.399.200,-- Euro |

|  |                   |
|--|-------------------|
| Einzahlungen für Investitionstätigkeit | 408.600,-- Euro   |
| Auszahlungen für Investitionstätigkeit | 3.286.500,-- Euro |

|   |                 |
|---|-----------------|
| Einzahlungen für Finanzierungstätigkeit | 800.000,-- Euro |
| Auszahlungen für Finanzierungstätigkeit | 500.200,-- Euro |

Der Wirtschaftsplan für den Eigenbetrieb "Abwasserbeseitigung der Gemeinde Wietmarschen" für 2018 schließt wie folgt ab:

|   |                          |
|---|--------------------------|
| <b>Erfolgsplan</b> mit Erträgen in Höhe von | 1.491.000,-- Euro        |
| mit Aufwendungen in Höhe von                | <u>1.456.000,-- Euro</u> |
| Jahresüberschuss:                           | 35.000,- Euro            |

**Vermögensplan** mit Einnahmen und Ausgaben von 1.794.000,-- Euro

Zur Finanzierung der Ausgaben des Finanzhaushaltes der Gemeinde werden **Kreditaufnahmen** in Höhe von 800.000,-- Euro veranschlagt und für die Investitionen des Eigenbetriebes Kredite in Höhe von 595.000,-- Euro veranschlagt.

**Verpflichtungsermächtigungen** werden weder im Haushaltsplan der Gemeinde noch beim Eigenbetrieb "Abwasserbeseitigung" veranschlagt.

Der **Höchstbetrag der Kassenkredite** soll auf 2,0 Mill. Euro im Haushaltsplan der Gemeinde und auf 500.000 Euro beim Eigenbetrieb "Abwasserbeseitigung" festgesetzt werden.

Die **Steuerhebesätze** bleiben gegenüber dem Vorjahr unverändert:

|                     |       |
|---------------------|-------|
| Grundsteuer A und B | 330 % |
| Gewerbsteuer        | 325 % |

Unsere Hebesätze liegen damit weiterhin erheblich unter dem Landesdurchschnitt vergleichbarer Kommunen in Niedersachsen .

## **II. Entwicklung der wichtigsten Erträge und Aufwendungen des Ergebnishaushaltes:**

Der Ergebnishaushalt kann im Jahr 2018 nicht ausgeglichen ausgewiesen werden und weist ein Defizit in Höhe von 1.029.000,- Euro aus, das aber mit den Überschüssen aus Vorjahren ausgeglichen werden kann.

Bedingt durch einmalig hohe Gewerbesteuernachzahlungen im Jahr 2017 erhält die Gemeinde Wietmarschen im Jahr 2018 rund 800.000 Euro niedrigere Schlüsselzuweisungen und deshalb ist auch die Kreisumlage trotz Senkung des Hebesatzes rund 200.000 Euro höher als im Vorjahr.

Die **Steuerhebesätze bleiben** unverändert und betragen:

|                     |       |
|---------------------|-------|
| Grundsteuer A und B | 330 % |
| Gewerbsteuer        | 325 % |

- bei der Grundsteuer A und B erwarten wir aufgrund der stetigen neuen Bebauung in unseren Bau- und Gewerbegebieten Ertragssteigerungen in Höhe von ca. 85.000 Euro jährlich.

Bei der Gewerbsteuer haben wir den Haushaltsansatz auf 4,4 Mio Euro erhöht. Aufgrund neuer Betriebsansiedlungen in unseren Gewerbegebieten erwarten wird eine Steigerung bei den Gewerbesteuerereinnahmen.

- die ersten vorläufigen Finanzausgleichdaten des Landes deuten auf eine Schlüsselzuweisung in Höhe von rund 1,2 Mio Euro hin.
- Der Einkommensteueranteil der Gemeinde wird mit 4.300.000 Euro veranschlagt (Erhöhung gegenüber dem Haushaltsansatz des Vorjahres um 100.000,00 Euro)
- Das Defizit bei den Kindergärten belastet den Ergebnishaushalt im

Jahr 2018 mit über 1,3 Mio. Euro. Das Defizit steigt in den letzten Jahren kontinuierlich an, was u.a. mit Personalkostensteigerungen für die Vertretungskräfte, Drittkräfte und durch die tarifliche Neueinstufung der Zweitkräfte in den Kath. Kindergärten begründet ist. Diese erhöhten Personalaufwendungen für die Zweitkräfte ab dem Jahr 2017 in Höhe von jährlich

100.000 Euro wurden nicht auf die Elternbeiträge umgelegt, sondern sind komplett über den Gemeindehaushalt finanziert worden. Lediglich die Personalkostensteigerungen aufgrund neuer Tarifabschlüsse (2018) sollen entsprechend dem Grundsatzbeschluss des Gemeinderates teilweise anteilig über die Elternbeiträge getragen werden.

Die angekündigte Beitragsfreiheit für weitere Kindergartenjahrgänge der Landesregierung und deren mögliche Auswirkungen müssen abgewartet werden.

- Der Gemeindeanteil an den Kosten der Musikschule wird im Haushaltsplan 2018 mit 92.500,-- Euro veranschlagt.
- Die Zuschüsse für Vereine und Verbände werden in gleicher Höhe des Vorjahres gewährt.
- Die Kreisumlage wurde mit rund 5,7 Mill. Euro auf der Basis des um 3 % Punkte reduzierten Umlagesatzes von 46,9 % veranschlagt.). Die Kreisumlage beträgt weiterhin über 1/3 der Aufwendungen des Ergebnishaushaltes der Gemeinde Wietmarschen.

### **III. Wichtigste investive Maßnahmen 2018:**

- Das Volumen des Investitionsprogramms 2018 beträgt rund 3,30 Mio Euro.

Die Finanzplanung 2018 sieht folgende neue Investitionen vor:

#### Investitionsmaßnahmen:

- |  |                 |
|--|-----------------|
| - Anschaffung Feuerwehren (Geräte, Löschbrunnen, Fahrzeug, Sonstiges | 225.000,00 Euro |
| - Zuschuss Erweiterung DRK-Unterkunft                                | 40.000,00 Euro  |
| - allgemeine Investitionen im Schulbereich                           | 260.000,00 Euro |
| - Leader Maßnahme - Moorwanderweg                                    | 45.000,00 Euro  |

|  |                 |
|--|-----------------|
| - Investitionszuschüsse Sportvereine                     | 20.000,00 Euro  |
| - Umkleideräume/Gymnastikbereich SV Union Lohne          | 70.000,00 Euro  |
| - Investitionszuschüsse für übrige Vereine               | 12.500,00 Euro  |
| - Anbau Krippengruppe St. Johannes Wietmarschen          | 600.000,00 Euro |
| - 2. Bauabschnitt Erneuerung/Sanierung Grundschule Lohne | 800.000,00 Euro |
| - Überquerungshilfe Eichenstraße/L 67 Ampelanlage        | 500.000,00 Euro |
| - Umgestaltung Hauptstraße OT Lohne                      | 400.000,00 Euro |
| - Ausbau Straßenbeleuchtung                              | 20.000,00 Euro  |
| - Spielplatzgestaltung                                   | 30.000,00 Euro  |
| - Breitbandversorgung Gemeindegebiet                     | 40.000,00 Euro  |
| - Verkehrsberuhigungsmaßnahmen                           | 50.000,00 Euro  |
| - Wirtschaftswegebau                                     | 100.000,00 Euro |
| -Sonstiges   | 90.000,00 Euro  |

## **V. Entwicklung der Schulden:**

### Darlehenstände:

|            |   |                |
|------------|---|----------------|
| 31.12.2010 | = | 10,15 Mio Euro |
| 31.12.2012 | = | 9.60 Mio Euro  |
| 31.12.2013 | = | 9,12 Mio Euro  |
| 31.12.2014 | = | 7.92 Mio Euro  |
| 31.12.2015 | = | 7,46 Mio Euro  |
| 31.12.2016 | = | 6,92 Mio Euro  |
| 31.12.2017 | = | 8,00 Mio Euro  |
| 31.12.2018 | = | 8,30 Mio Euro  |

Die Baumaßnahme " Erneuerung/Sanierung Grundschule" Lohne soll auch in den nächsten Jahren über zinslose bzw. zinsgünstige Kredite finanziert werden, um die Finanzierung weiterer notwendiger Investitionen zu ermöglichen.

## **V. Eigenbetrieb "Abwasserbeseitigung Wietmarschen"**

Der Eigenbetrieb schließt im Erfolgsplan für das Wirtschaftsjahr 2018

mit einem Gewinn in Höhe von 35.000 Euro ab. Die Abwassergebühr mit 2,22 Euro bleibt unverändert und ist die niedrigste im gesamten Kreisgebiet

Investiert werden im Jahr 2018 rund 600.000,- Euro in das Abwassernetz und in die Abwassertechnik.

### **Zusammenfassung:**

Die Gemeinde Wietmarschen kann für das Haushaltsjahr 2018 keinen ausgeglichenen Ergebnishaushalt vorlegen. Das Defizit kann aber mit Überschüssen aus Vorjahren beglichen werden.

Es sind einige Investitionen in Höhe von rund 3,3 Mio Euro zum Wohle unserer Bürger und Betriebe im Jahr 2018 möglich.

Die **Steuerhebesätze** und die **Abwassergebühren** der Gemeinde Wietmarschen zählen weiterhin zu den **niedrigsten im Kreisgebiet** und **liegen weit erheblich unter dem Landesdurchschnitt** und die Gemeinde Wietmarschen erhebt im Gegensatz zu vielen anderen Kommunen **keine Gebühren für die Einleitung von Regenwasser**.

**Damit entlasten wir unsere Bürger jährlich mit mehreren Hundert Euro und auch die Gewerbebetriebe profitieren nicht unerheblich von diesen günstigen Bedingungen.**

Insgesamt so meine ich, sehr positive Fakten für unsere Bürger und Firmeninhaber für das Haushaltsjahr 2018.

Wir haben in den nächsten Jahren erhebliche Investitionen im Schul- und Kindergartenbereich, im Straßenbaubereich, im Feuerwehrwesen und auch in der Unterhaltung unserer öffentlichen Gebäude vor uns.

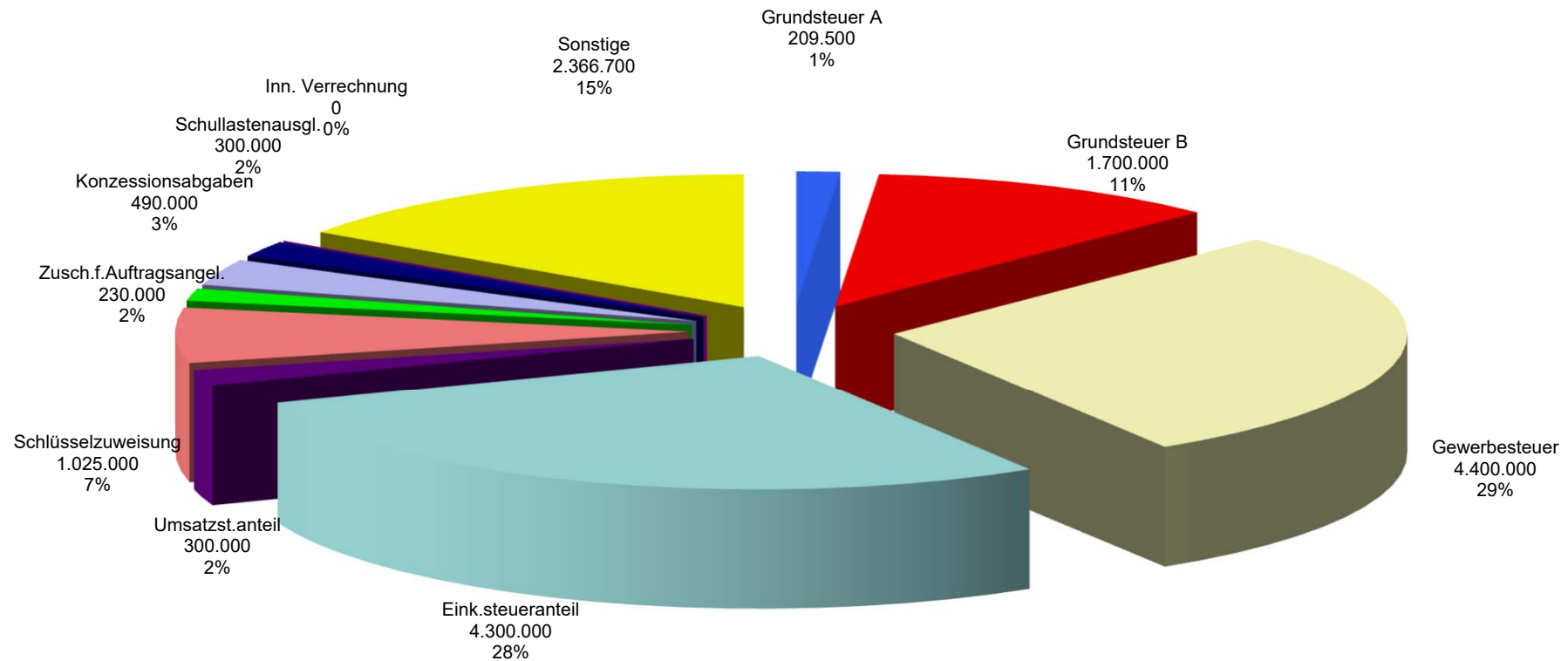
Auch in Zukunft sollten wir die Grundsätze einer sparsamen Haushaltspolitik beachten und nur Projekte in Angriff nehmen, die für unsere Gemeinde auch finanzierbar sind.

Ferner sollten wir unser gesetztes Ziel weiterverfolgen, den Schuldenstand der Gemeinde auch in den kommenden Jahren kontinuierlich zu reduzieren. Ausgenommen von diesem Grundsatz sind die mehrjährigen Investitionen im Grundschulbereich, die wir über langfristige zinsgünstige Kredite finanzieren sollten, da diese Investition auch für die nachfolgende Generation notwendig und daher nachhaltig ist



# Wichtige Erträge des Haushaltes 2018

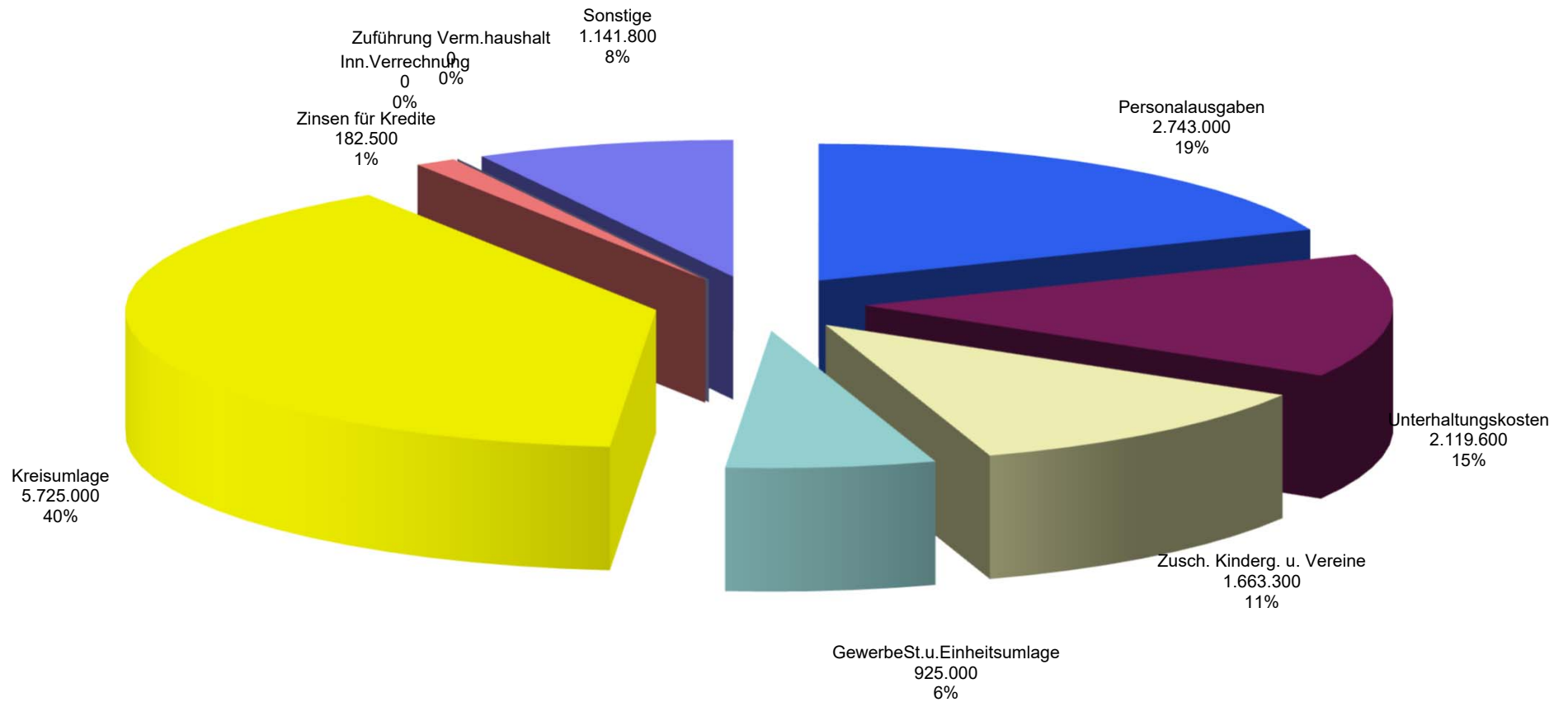
Volumen: 15.321.200 Euro



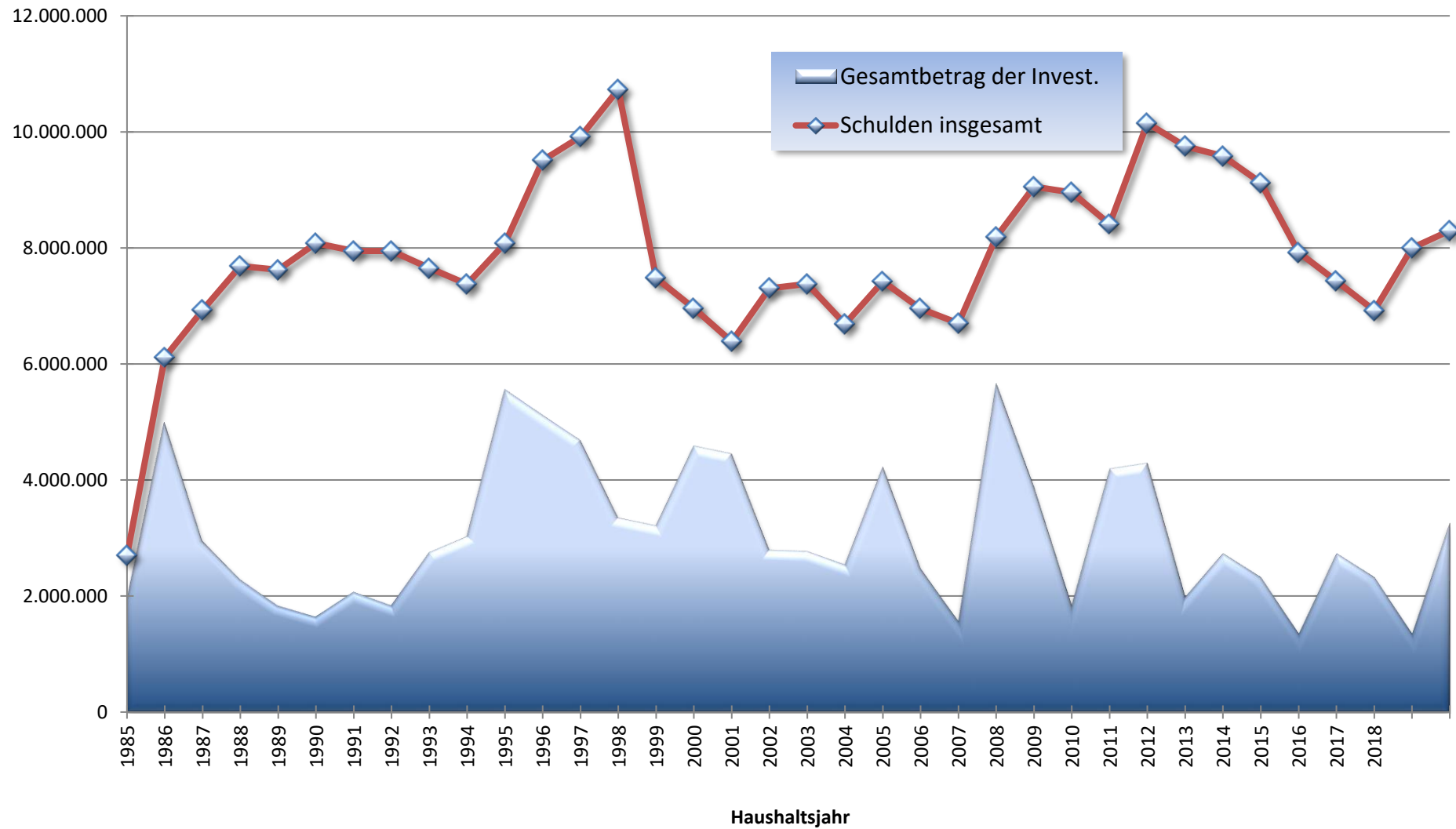


# Wichtige Aufwendungen des Haushaltes 2018

Volumen: 16.350.200 Euro



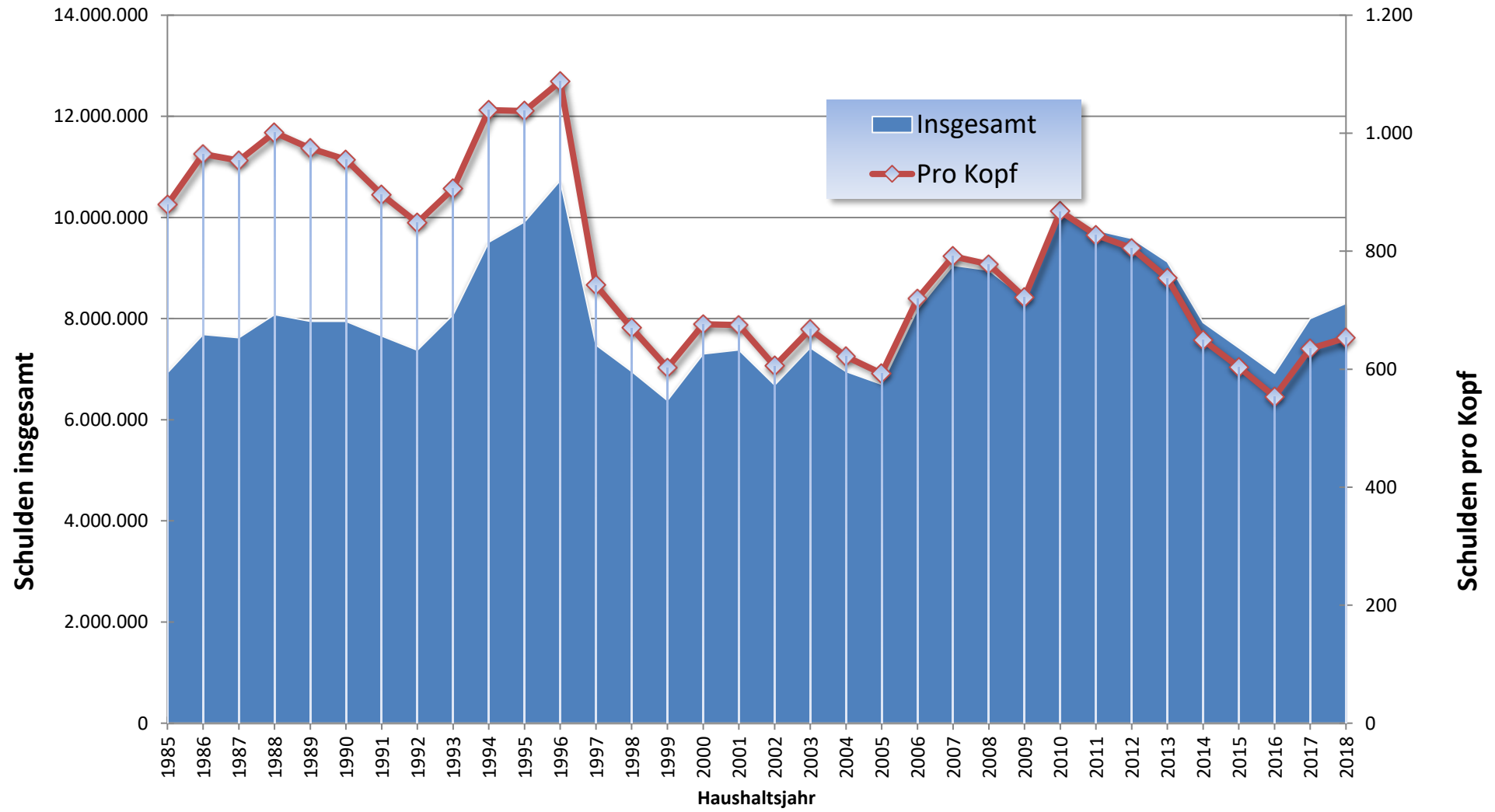
# Übersichten aus dem Haushalt



# Schuldenübersicht Insgesamt und Pro Kopf

Euro

Euro



Dem Eigenbetrieb "Abwasserbeseitigung der Gemeinde Wietmarschen" wurden zum 01. Juli 1997 Darlehen in Höhe von 7.080.000,00 DM zugewiesen !

# Haushaltsvermerke

## I. Allgemeines

Für die Gestaltung der Deckungsfähigkeit, Budgetierung und Übertragbarkeit sind die Vorschriften der neuen Gemeindehaushalts- und Kassenverordnung ( GemHKVO ) anzuwenden. Insbesondere finden sich Regelungen in den §§ 4 und 17 – 20 der GemHKVO.

Unter einem Budget ist ein für eine Organisationseinheit vorgegebener finanzieller Rahmen zu verstehen, der für die Verwirklichung vereinbart oder vorgegebener Ziele eigenverantwortlich bewirtschaftet werden kann.

In § 4 Abs. 3 der GemHKVO ist vorgesehen, dass Teilhaushalte, Produktbereiche, Produktgruppen oder Produkte, die einen funktional begrenzten Aufgabenbereich darstellen, durch Haushaltsvermerk zu einer Bewirtschaftungseinheit (Budget) zusammengefasst werden können.

Gem. § 19 Abs. 1 GemHKVO sind Ansätze für Anwendungen einschl. Haushaltsreste innerhalb eines Budgets gegenseitig deckungsfähig. Im Übrigen wird auf die Deckungsregeln der GemHKVO (§§ 17 – 20) hingewiesen.

Zweckgebundene Mehrerträge in den Budgets können gem. § 18 GemHKVO für Mehraufwendungen in den jeweiligen Budgets verwendet werden, wenn entsprechende Einzahlungen vorhanden sind.

Durch organisatorische Maßnahmen erforderliche Um- oder Neuveranschlagungen zwischen verschiedenen Budgets sind genehmigt, soweit sich das Haushaltssoll insgesamt nicht erhöht.

## II. Budgetbildung gem. § 4 Abs. 3 GemHKVO

Der Haushalt der Gemeinde Wietmarschen setzt sich aus 5 Teilhaushalten zusammen:

|                |             |
|----------------|-------------|
| Teilhaushalt 1 | Hauptamt    |
| Teilhaushalt 2 | Finanzen    |
| Teilhaushalt 3 | Bauamt      |
| Teilhaushalt 4 | Ordnungsamt |
| Teilhaushalt 5 | Soziales    |

Die eingerichteten Teilhaushalte stellen jeweils einen funktional begrenzten Aufgabenbereich im Sinne der GemHKVO dar und werden zu einem Budget

zusammengefasst. Sie umfassen sowohl die ordentlichen als auch die außerordentlichen Erträge und Aufwendungen bzw. Ein- und Auszahlungen.

In den Teilhaushalten sind zur Detailbewirtschaftung „Unterbudgets“, z. B. für die Schulen und die Feuerwehren, eingerichtet.

### **III. Deckungsfähigkeit gem. § 19 GemHKVO**

Aufwendungen (außer Personalkosten) innerhalb eines Budgets, einschließlich der Haushaltsreste, sind gegenseitig deckungsfähig.

Aufwendungen für Personal sind einschließlich der Haushaltsreste im gesamten Ergebnishaushalt gegenseitig deckungsfähig.

Im Finanzhaushalt sind sämtliche Auszahlungsansätze für Investitionstätigkeit eines Teilhaushaltes gegenseitig deckungsfähig. Ansätze für Anzahlungen für den Erwerb von beweglichem Sachvermögen und Auszahlungsansätze für Fahrzeugbeschaffungen sind innerhalb des Gesamthaushaltes deckungsfähig.

Einsparungen bei zahlungswirksamen Aufwendungen bzw. zahlungswirksame Mehrerträge eines Budgets können für unerhebliche Auszahlungen (bis 1.000 € ohne Umsatzsteuer) für Investitions- oder Finanzierungstätigkeit verwendet werden.

Mehrerträge berechtigen zur Leistung von Mehraufwendungen. Zweckgebundene Mehrerträge können für entsprechende Mehraufwendungen verwendet werden.

Mehreinzahlungen im Bereich der Investitionstätigkeit, soweit der Eingang der geplanten Einzahlung gesichert ist.

Für Einzahlungen und Auszahlungen gelten die vorgenannten Deckungsgrundsätze analog.

### **IV. Zweckverbindung gem. § 18 GemHKVO**

Erträge und Einzahlungen sind auf die Verwendung für bestimmte Aufwendungen und Auszahlungen beschränkt, soweit dafür eine rechtliche Verpflichtung besteht. Darüber hinaus können zahlungswirksame Mehrerträge innerhalb der Budgets für Mehraufwendungen verwendet werden.

### **V. Übertragbarkeit von Haushaltsmitteln gem. § 20 GemHKVO**

Alle Ermächtigungen eines Budgets werden für zeitlich übertragbar erklärt.

## **VI. Verfahren bei über- u. außerplanmäßigen Aufwendungen und Auszahlungen**

Mit der budgetorientierten Haushaltsführung ist die Zahl über- bzw. außerplanmäßiger Aufwendungen und Auszahlungen verringert worden. Gleichwohl wird es in Einzelfällen nicht zu vermeiden sein, dass trotz Ausschöpfen aller Einsparungsmöglichkeiten eine Überschreitung des Teilhaushaltes unabweisbar wird. Eine derartige Überschreitung bedarf grundsätzlich der Genehmigung durch den Gemeinderat unerhebliche über- und außerplanmäßige Aufwendungen und Auszahlungen bis einschließlich 5.000,00 € im Einzelfall dürfen durch den Bürgermeister genehmigt werden. Gleichzeitig ist die Deckung sicherzustellen. Über die durch den Bürgermeister genehmigten Budgetüberschreitungen ist dem Gemeinderat im Rahmen der Jahresrechnung zu berichten.

# Gesamthaushalt





## Haushaltsplan 2018 - Gemeinde Wietmarschen

| <b>Gesamtergebnishaushalt</b> |  |                |                |                |                |                |                |
|-------------------------------|--|----------------|----------------|----------------|----------------|----------------|----------------|
| Wietmarschen                  |  |                |                |                |                |                |                |
| Nr.                           | Bezeichnung  | Ergebnis 2016  | Ansatz 2017    | Ansatz 2018    | Plan 2019      | Plan 2020      | Plan 2021      |
|                               | <b>Ordentliche Erträge</b>                         |                |                |                |                |                |                |
| 1.                            | Steuern und ähnliche Abgaben                       | -10.648.595,32 | -10.692.000,00 | -10.968.500,00 | -11.428.500,00 | -11.478.500,00 | -11.508.500,00 |
| 3011000                       | Grundsteuer A                                      | -209.682,50    | -208.000,00    | -209.500,00    | -209.500,00    | -209.500,00    | -209.500,00    |
| 3012000                       | Grundsteuer B                                      | -1.606.374,25  | -1.615.000,00  | -1.700.000,00  | -1.750.000,00  | -1.800.000,00  | -1.830.000,00  |
| 3013000                       | Gewerbesteuer                                      | -4.445.155,21  | -4.300.000,00  | -4.400.000,00  | -4.700.000,00  | -4.700.000,00  | -4.700.000,00  |
| 3021000                       | Gemeindeanteil an der Einkommensteuer              | -4.020.799,00  | -4.200.000,00  | -4.300.000,00  | -4.400.000,00  | -4.400.000,00  | -4.400.000,00  |
| 3022000                       | Gemeindeanteil an der Umsatzsteuer                 | -299.248,00    | -310.000,00    | -300.000,00    | -310.000,00    | -310.000,00    | -310.000,00    |
| 3031000                       | Vergnügungssteuer                                  | -33.063,61     | -25.000,00     | -25.000,00     | -25.000,00     | -25.000,00     | -25.000,00     |
| 3032000                       | Hundesteuer  | -34.272,75     | -34.000,00     | -34.000,00     | -34.000,00     | -34.000,00     | -34.000,00     |
| 2.                            | Zuwendungen und allgemeine Umlagen                 | -3.410.064,46  | -2.843.200,00  | -2.002.600,00  | -2.662.600,00  | -2.662.600,00  | -2.662.600,00  |
| 3111000                       | Schlüsselzuweisungen vom Land                      | -2.448.560,00  | -2.069.000,00  | -1.205.000,00  | -1.865.000,00  | -1.865.000,00  | -1.865.000,00  |
| 3131000                       | Sonstige allgemeine Zuweisungen vom Land           | -222.264,00    | -227.400,00    | -230.000,00    | -230.000,00    | -230.000,00    | -230.000,00    |
| 3140001                       | Zuweisungen für laufende Zwecke vom Bund           | 0,00           | -300,00        | -30.300,00     | -30.300,00     | -30.300,00     | -30.300,00     |
| 3141000                       | Zuweisungen für laufende Zwecke vom Land           | -252.428,00    | -235.200,00    | -222.500,00    | -222.500,00    | -222.500,00    | -222.500,00    |
| 3142000                       | Zuweisungen für lfd. Zwecke von Gemeinden(GV)      | -405.372,56    | -308.400,00    | -308.400,00    | -308.400,00    | -308.400,00    | -308.400,00    |
| 3144000                       | Zuweisungen für lfd.Zwecke v.gesetzl. Soz.versich. | -40.493,13     | -100,00        | -100,00        | -100,00        | -100,00        | -100,00        |
| 3145000                       | Zuschüsse f.lfd.Zwecke v.verb.U.,Bet.u.S-Verm.     | -4.589,02      | 0,00           | 0,00           | 0,00           | 0,00           | 0,00           |
| 3146000                       | Zuschüsse für lfd.Zwecke v.sonst.öff.S-Rechn.      | -19.569,23     | 0,00           | 0,00           | 0,00           | 0,00           | 0,00           |
| 3147000                       | Zuschüsse für lfd. Zwecke von priv.Untern.         | -3.606,47      | -2.500,00      | -2.500,00      | -2.500,00      | -2.500,00      | -2.500,00      |
| 3148000                       | Zusch.für lfd. Zwecke von übrigen Bereichen        | -13.182,05     | -300,00        | -3.800,00      | -3.800,00      | -3.800,00      | -3.800,00      |
| 3.                            | Auflösungserträge aus Sonderposten                 | -3.805,27      | -880.000,00    | -1.000.000,00  | -1.000.000,00  | -1.000.000,00  | -1.000.000,00  |
| 3371000                       | Erträge aus der Auflösung von Sonderposten         | -3.805,27      | -880.000,00    | -1.000.000,00  | -1.000.000,00  | -1.000.000,00  | -1.000.000,00  |
| 5.                            | öffentlich-rechtliche Entgelte                     | -124.399,61    | -115.800,00    | -109.600,00    | -109.600,00    | -109.600,00    | -109.600,00    |
| 3311000                       | Verwaltungsgebühren                                | -81.753,35     | -80.700,00     | -75.400,00     | -75.400,00     | -75.400,00     | -75.400,00     |
| 3321000                       | Benutzungsgebühren und ähnliche Entgelte           | -38.428,53     | -31.400,00     | -30.500,00     | -30.500,00     | -30.500,00     | -30.500,00     |
| 3321010                       | Erstattungen für Feuerwehreinätze                  | -3.134,50      | -2.000,00      | -2.000,00      | -2.000,00      | -2.000,00      | -2.000,00      |
| 3321020                       | Verkauf von Tanzkontrollern                        | -1.083,23      | -1.700,00      | -1.700,00      | -1.700,00      | -1.700,00      | -1.700,00      |
| 6.                            | privatrechtliche Entgelte                          | -262.751,47    | -238.200,00    | -259.700,00    | -259.700,00    | -259.700,00    | -259.700,00    |
| 3411000                       | Mieten und Pachten                                 | -119.779,90    | -106.000,00    | -107.100,00    | -107.100,00    | -107.100,00    | -107.100,00    |
| 3421000                       | Erträge aus Verkauf                                | -84.846,33     | -102.800,00    | -103.800,00    | -103.800,00    | -103.800,00    | -103.800,00    |
| 3461000                       | Sonstige privatrechtliche Leistungsentgelte        | -27.340,30     | -18.900,00     | -38.300,00     | -38.300,00     | -38.300,00     | -38.300,00     |
| 3461010                       | Erträge aus Versicherungs- u. Regressansprüchen    | -20.891,76     | -2.500,00      | -2.500,00      | -2.500,00      | -2.500,00      | -2.500,00      |
| 3461020                       | Teilnehmerbeiträge Ferienpassaktion                | -9.893,18      | -8.000,00      | -8.000,00      | -8.000,00      | -8.000,00      | -8.000,00      |
| 7.                            | Kostenerstattungen u. Kostenumlagen                | -376.115,19    | -264.900,00    | -390.400,00    | -390.400,00    | -390.400,00    | -390.400,00    |
| 3480001                       | Erstattungen vom Bund                              | -13.866,20     | -12.000,00     | -72.000,00     | -72.000,00     | -72.000,00     | -72.000,00     |
| 3481000                       | Erstattungen vom Land                              | -125.524,89    | -132.600,00    | -130.100,00    | -130.100,00    | -130.100,00    | -130.100,00    |
| 3482000                       | Erstattungen von Gemeinden (GV)                    | -11.532,47     | -100,00        | -100,00        | -100,00        | -100,00        | -100,00        |
| 3483000                       | Erstattungen von Zweckverbänden und dergl.         | 0,00           | -500,00        | -500,00        | -500,00        | -500,00        | -500,00        |
| 3484000                       | Erstattungen v. gesetzlichen Sozialversicherungen  | -4.481,98      | 0,00           | 0,00           | 0,00           | 0,00           | 0,00           |
| 3485000                       | Erst.v.verbd.Unternehmen, S-Verm.u.Bet.            | -211.890,88    | -112.000,00    | -180.000,00    | -180.000,00    | -180.000,00    | -180.000,00    |
| 3487000                       | Erstattungen von privaten Unternehmen              | -3.374,75      | -500,00        | -500,00        | -500,00        | -500,00        | -500,00        |
| 3488000                       | Erstattungen von übrigen Bereichen                 | -5.444,02      | -7.200,00      | -7.200,00      | -7.200,00      | -7.200,00      | -7.200,00      |
| 8.                            | Zinsen und ähnliche Finanzerträge                  | -106.916,17    | -32.200,00     | -21.200,00     | -11.200,00     | -11.200,00     | -11.200,00     |
| 3615000                       | Zinserträge von verb.Untern.,Bet.u.S-Vermögen      | -43,06         | -100,00        | -100,00        | -100,00        | -100,00        | -100,00        |
| 3617000                       | Zinserträge von Kreditinstituten                   | -1.040,01      | -1.000,00      | -1.000,00      | -1.000,00      | -1.000,00      | -1.000,00      |
| 3651000                       | Ertr.a.Gewinnant.a.verb.Untern.u.Beteiligungen     | -7,58          | -100,00        | -100,00        | -100,00        | -100,00        | -100,00        |

## Haushaltsplan 2018 - Gemeinde Wietmarschen

| <b>Gesamtergebnishaushalt</b> |  |                       |                       |                       |                       |                       |                       |
|-------------------------------|--|-----------------------|-----------------------|-----------------------|-----------------------|-----------------------|-----------------------|
| Wietmarschen                  |  |                       |                       |                       |                       |                       |                       |
| Nr.                           | Bezeichnung  | Ergebnis 2016         | Ansatz 2017           | Ansatz 2018           | Plan 2019             | Plan 2020             | Plan 2021             |
| 3691000                       | Verzinsung v.Steuernachforderungen                         | -65.047,00            | -10.000,00            | -20.000,00            | -10.000,00            | -10.000,00            | -10.000,00            |
| 3699000                       | Weitere sonstige Finanzerträge                             | -40.778,52            | -21.000,00            | 0,00                  | 0,00                  | 0,00                  | 0,00                  |
| 9.                            | aktivierte Eigenleistungen                                 | 0,00                  | -100,00               | -5.000,00             | -5.000,00             | -5.000,00             | -5.000,00             |
| 3711000                       | Aktivierete Eigenleistungen                                | 0,00                  | -100,00               | -5.000,00             | -5.000,00             | -5.000,00             | -5.000,00             |
| 10.                           | Bestandsveränderungen                                      | 0,00                  | -200,00               | -10.100,00            | -10.100,00            | -10.100,00            | -10.100,00            |
| 3721000                       | Bestandsveränderungen                                      | 0,00                  | -200,00               | -10.100,00            | -10.100,00            | -10.100,00            | -10.100,00            |
| 11.                           | sonstige ordentliche Erträge                               | -545.466,34           | -506.100,00           | -554.100,00           | -564.100,00           | -564.100,00           | -564.100,00           |
| 3511000                       | Konzessionsabgaben   | -504.081,53           | -490.000,00           | -490.000,00           | -490.000,00           | -490.000,00           | -490.000,00           |
| 3561000                       | Bußgelder  | -1.402,50             | -300,00               | -300,00               | -300,00               | -300,00               | -300,00               |
| 3562000                       | Säumniszuschläge   | -18.133,11            | -15.000,00            | -15.000,00            | -15.000,00            | -15.000,00            | -15.000,00            |
| 3563000                       | Erträge a. d. Inanspruchn. v. Gewährverträgen/Bürgschaften | 0,00                  | 0,00                  | -40.000,00            | -50.000,00            | -50.000,00            | -50.000,00            |
| 3582000                       | Ertr.a.d.Auflösg.od.Herabsetzg.v.Rückst.                   | -12,50                | 0,00                  | -8.000,00             | -8.000,00             | -8.000,00             | -8.000,00             |
| 3583100                       | Ertr.a.d.Aufl.od.Herabsg.v.Wertber.a.Ford.                 | -38,50                | 0,00                  | 0,00                  | 0,00                  | 0,00                  | 0,00                  |
| 3591000                       | Andere sonstige ordentliche Erträge                        | -21.798,20            | -800,00               | -800,00               | -800,00               | -800,00               | -800,00               |
| <b>12.</b>                    | <b>= Summe ordentliche Erträge</b>                         | <b>-15.478.113,83</b> | <b>-15.572.700,00</b> | <b>-15.321.200,00</b> | <b>-16.441.200,00</b> | <b>-16.491.200,00</b> | <b>-16.521.200,00</b> |
|                               |  |                       |                       |                       |                       |                       |                       |
|                               | <b>Ordentliche Aufwendungen</b>                            |                       |                       |                       |                       |                       |                       |
| 13.                           | Aufwendungen für aktives Personal                          | 2.299.293,28          | 2.422.100,00          | 2.744.000,00          | 2.795.400,00          | 2.829.400,00          | 2.779.400,00          |
| 4011000                       | Beamte   | 209.465,12            | 218.000,00            | 239.700,00            | 244.400,00            | 248.200,00            | 163.000,00            |
| 4012000                       | Arbeitnehmer   | 1.449.852,11          | 1.537.700,00          | 1.693.500,00          | 1.725.500,00          | 1.752.300,00          | 1.782.300,00          |
| 4018000                       | ABM-Kräfte   | 0,00                  | 100,00                | 100,00                | 100,00                | 100,00                | 100,00                |
| 4019000                       | Sonstige Beschäftigte                                      | 139.927,20            | 124.100,00            | 119.700,00            | 122.700,00            | 123.700,00            | 123.700,00            |
| 4021000                       | Beamte   | 108.224,65            | 78.800,00             | 110.300,00            | 112.800,00            | 112.800,00            | 113.800,00            |
| 4022000                       | Arbeitnehmer   | 94.837,09             | 100.800,00            | 110.500,00            | 110.500,00            | 110.500,00            | 110.500,00            |
| 4032000                       | Arbeitnehmer   | 289.659,34            | 311.200,00            | 355.500,00            | 364.700,00            | 367.100,00            | 371.300,00            |
| 4039000                       | Sonstige Beschäftigte                                      | 0,00                  | 20.100,00             | 200,00                | 200,00                | 200,00                | 200,00                |
| 4041000                       | Beihilfen u.Unterstütz.-leistg.f.Beamte u. Arbeitn.        | 7.327,77              | 16.200,00             | 12.800,00             | 12.800,00             | 12.800,00             | 12.800,00             |
| 4051000                       | Zufühhrg.z.Pensionsrückst.f.Beamte und Arbeitnehmer        | 0,00                  | 7.200,00              | 86.300,00             | 86.300,00             | 86.300,00             | 86.300,00             |
| 4061000                       | Zufühhrg.z.Beihilferückst.f.Beamte und Arbeitnehmer        | 0,00                  | 7.900,00              | 15.400,00             | 15.400,00             | 15.400,00             | 15.400,00             |
| 14.                           | Aufwendungen für Versorgung                                | 16.159,41             | 20.000,00             | 21.000,00             | 21.000,00             | 21.000,00             | 21.000,00             |
| 4141000                       | Beih.,Unterstützungsl.f.Versorgungsempfänger               | 16.159,41             | 20.000,00             | 21.000,00             | 21.000,00             | 21.000,00             | 21.000,00             |
| 15.                           | Aufwendungen für Sach- u. Dienstleistungen                 | 2.133.752,05          | 2.455.100,00          | 2.556.000,00          | 2.556.000,00          | 2.556.000,00          | 2.556.000,00          |
| 4211000                       | Unterhaltg.d.Grundstücke und baulichen Anlagen             | 253.610,38            | 323.600,00            | 276.600,00            | 276.600,00            | 276.600,00            | 276.600,00            |
| 4212000                       | Unterhaltg.d.sonst.unbeweglichen Vermögens                 | 490.703,17            | 521.300,00            | 528.300,00            | 528.300,00            | 528.300,00            | 528.300,00            |
| 4221000                       | Unterhaltung des beweglichen Vermögens                     | 52.196,32             | 52.800,00             | 59.900,00             | 59.900,00             | 59.900,00             | 59.900,00             |
| 4222000                       | Erwerb geringwertiger Vermögensgegenstände                 | 31.225,81             | 32.500,00             | 42.100,00             | 42.100,00             | 42.100,00             | 42.100,00             |
| 4231001                       | Mieten und Pachten unbewegl. Vermögen                      | 39.052,26             | 55.300,00             | 55.300,00             | 55.300,00             | 55.300,00             | 55.300,00             |
| 4231002                       | Mieten und Pachten für bewegliches Vermögen                | 60.928,43             | 70.200,00             | 70.200,00             | 70.200,00             | 70.200,00             | 70.200,00             |
| 4232000                       | Leasing  | 6.445,89              | 7.000,00              | 7.000,00              | 7.000,00              | 7.000,00              | 7.000,00              |
| 4241010                       | Aufwand für Wasser   | 9.888,34              | 11.000,00             | 12.100,00             | 12.100,00             | 12.100,00             | 12.100,00             |
| 4241100                       | Heizkosten   | 150.714,40            | 204.600,00            | 207.100,00            | 207.100,00            | 207.100,00            | 207.100,00            |
| 4241200                       | Reinigung  | 372.312,18            | 381.400,00            | 350.700,00            | 350.700,00            | 350.700,00            | 350.700,00            |
| 4241300                       | Strom  | 135.503,89            | 142.100,00            | 163.100,00            | 163.100,00            | 163.100,00            | 163.100,00            |
| 4241400                       | Versicherungen   | 33.924,66             | 40.300,00             | 42.400,00             | 42.400,00             | 42.400,00             | 42.400,00             |
| 4241500                       | Abgaben und Entgelte                                       | 28.239,69             | 36.300,00             | 38.200,00             | 38.200,00             | 38.200,00             | 38.200,00             |

## Haushaltsplan 2018 - Gemeinde Wietmarschen

| <b>Gesamtergebnishaushalt</b> |  |               |              |              |              |              |              |
|-------------------------------|--|---------------|--------------|--------------|--------------|--------------|--------------|
| Wietmarschen                  |  |               |              |              |              |              |              |
| Nr.                           | Bezeichnung  | Ergebnis 2016 | Ansatz 2017  | Ansatz 2018  | Plan 2019    | Plan 2020    | Plan 2021    |
| 4241900                       | Sonstige Bewirtschaftungsaufwendungen              | 21.009,79     | 10.100,00    | 10.100,00    | 10.100,00    | 10.100,00    | 10.100,00    |
| 4251000                       | Haltung von Fahrzeugen                             | 75.255,92     | 89.200,00    | 94.200,00    | 94.200,00    | 94.200,00    | 94.200,00    |
| 4261100                       | Dienst- und Schutzkleidung                         | 7.598,33      | 21.000,00    | 21.000,00    | 21.000,00    | 21.000,00    | 21.000,00    |
| 4261200                       | Aus- und Fortbildung                               | 11.742,36     | 20.200,00    | 35.700,00    | 35.700,00    | 35.700,00    | 35.700,00    |
| 4261900                       | Sonstige besondere Aufwendungen für Beschäftigte   | 2.160,00      | 4.500,00     | 4.500,00     | 4.500,00     | 4.500,00     | 4.500,00     |
| 4271010                       | Ehrungen und Geschenke                             | 11.590,14     | 14.000,00    | 11.000,00    | 11.000,00    | 11.000,00    | 11.000,00    |
| 4271020                       | Repräsentationsaufwendungen                        | 7.356,75      | 14.800,00    | 9.300,00     | 9.300,00     | 9.300,00     | 9.300,00     |
| 4271030                       | Planungsaufwand                                    | 27.472,36     | 63.000,00    | 0,00         | 0,00         | 0,00         | 0,00         |
| 4271040                       | Aufwand für Ausweise und Pässe                     | 42.785,72     | 40.000,00    | 0,00         | 0,00         | 0,00         | 0,00         |
| 4271050                       | Aufwendungen für ordnungsbehördliche Maßnahmen     | 1.430,98      | 1.000,00     | 1.000,00     | 1.000,00     | 1.000,00     | 1.000,00     |
| 4271060                       | Lehr- und Unterrichtsmittel                        | 20.001,71     | 29.500,00    | 29.500,00    | 29.500,00    | 29.500,00    | 29.500,00    |
| 4271070                       | Nutzungsentgelte Sportstätten                      | 17.353,43     | 16.600,00    | 16.600,00    | 16.600,00    | 16.600,00    | 16.600,00    |
| 4271080                       | Schulveranstaltungen und -fahrten                  | 9.138,34      | 9.100,00     | 9.100,00     | 9.100,00     | 9.100,00     | 9.100,00     |
| 4271090                       | Gemeinschaftsverpflegung                           | 42.164,73     | 41.900,00    | 41.900,00    | 41.900,00    | 41.900,00    | 41.900,00    |
| 4271100                       | Energieverbrauch für Betriebszwecke                | 116.779,23    | 130.500,00   | 130.500,00   | 130.500,00   | 130.500,00   | 130.500,00   |
| 4271110                       | Aufwand für Ferienpassaktion                       | 13.245,85     | 13.000,00    | 13.000,00    | 13.000,00    | 13.000,00    | 13.000,00    |
| 4271900                       | Sonst. besondere Verwaltungs-/Betriebsaufwendungen | 12.620,93     | 17.800,00    | 17.800,00    | 17.800,00    | 17.800,00    | 17.800,00    |
| 4281100                       | Rohstoffe/Fertigungsmaterial                       | 0,00          | 100,00       | 100,00       | 100,00       | 100,00       | 100,00       |
| 4281300                       | Betriebsstoffe                                     | 0,00          | 200,00       | 200,00       | 200,00       | 200,00       | 200,00       |
| 4281400                       | Waren  | 0,00          | 4.000,00     | 1.000,00     | 1.000,00     | 1.000,00     | 1.000,00     |
| 4281410                       | Aufwendungen für Tanzkontroller                    | 1.079,92      | 1.800,00     | 1.800,00     | 1.800,00     | 1.800,00     | 1.800,00     |
| 4291010                       | Straßenreinigung                                   | 0,00          | 0,00         | 40.000,00    | 40.000,00    | 40.000,00    | 40.000,00    |
| 4291020                       | Planungsaufwand                                    | 0,00          | 0,00         | 43.000,00    | 43.000,00    | 43.000,00    | 43.000,00    |
| 4291030                       | EDV-Dienstleistungen                               | 0,00          | 0,00         | 137.300,00   | 137.300,00   | 137.300,00   | 137.300,00   |
| 4291100                       | Aufwendungen für sonstige Dienstleistungen         | 28.220,14     | 34.400,00    | 34.400,00    | 34.400,00    | 34.400,00    | 34.400,00    |
| 16.                           | Abschreibungen                                     | 66.052,33     | 1.576.000,00 | 1.850.000,00 | 1.850.000,00 | 1.850.000,00 | 1.850.000,00 |
| 4790000                       | Abschreibungen                                     | 66.052,33     | 1.576.000,00 | 1.850.000,00 | 1.850.000,00 | 1.850.000,00 | 1.850.000,00 |
| 17.                           | Zinsen und ähnliche Aufwendungen                   | 179.598,05    | 192.500,00   | 182.500,00   | 182.500,00   | 182.500,00   | 182.500,00   |
| 4511000                       | Zinsaufwendungen an Land                           | 0,00          | 100,00       | 100,00       | 100,00       | 100,00       | 100,00       |
| 4512000                       | Zinsaufwendungen an Gemeinden (GV)                 | 12,30         | 100,00       | 100,00       | 100,00       | 100,00       | 100,00       |
| 4514000                       | Zinsaufwendungen an gesetzl. Sozialversicherungen  | 0,00          | 300,00       | 300,00       | 300,00       | 300,00       | 300,00       |
| 4517000                       | Zinsaufwendungen an Kreditinstitute                | 176.695,50    | 180.000,00   | 170.000,00   | 170.000,00   | 170.000,00   | 170.000,00   |
| 4518000                       | Zinsaufwendungen an sonst.inländ.Bereichen         | 41,25         | 2.000,00     | 2.000,00     | 2.000,00     | 2.000,00     | 2.000,00     |
| 4521000                       | Zinsaufwendungen für Liquiditätskredite            | 0,00          | 5.000,00     | 5.000,00     | 5.000,00     | 5.000,00     | 5.000,00     |
| 4592000                       | Verzinsung von Steuererstattungen                  | 2.849,00      | 5.000,00     | 5.000,00     | 5.000,00     | 5.000,00     | 5.000,00     |
| 18.                           | Transferaufwendungen                               | 7.973.701,09  | 8.159.400,00 | 8.418.400,00 | 8.373.400,00 | 8.403.400,00 | 8.438.400,00 |
| 4312000                       | Zuweisungen an Gemeinden und Gemeindeverbände      | 75.434,88     | 0,00         | 100,00       | 100,00       | 100,00       | 100,00       |
| 4315000                       | Zusch.an verbd.Untern.,S-Verm.u.Beteiligungen      | 55.718,59     | 30.000,00    | 5.000,00     | 5.000,00     | 5.000,00     | 5.000,00     |
| 4316000                       | Zuschüsse an sonst.öffentl.Sonderrechnungen        | 6.451,50      | 7.000,00     | 7.000,00     | 7.000,00     | 7.000,00     | 7.000,00     |
| 4317000                       | Zuschüsse an private Unternehmen                   | 97.398,78     | 128.000,00   | 153.000,00   | 153.000,00   | 153.000,00   | 153.000,00   |
| 4318000                       | Zuschüsse an übrige Bereiche                       | 1.303.307,49  | 1.452.300,00 | 1.512.200,00 | 1.512.200,00 | 1.512.200,00 | 1.512.200,00 |
| 4325000                       | Schuldendiensthilfen an verb.U., Bet.u.S-Verm.     | 31.688,74     | 35.000,00    | 35.000,00    | 35.000,00    | 35.000,00    | 35.000,00    |
| 4328000                       | Schuldendiensthilfen an übrige Bereiche            | 0,00          | 100,00       | 100,00       | 100,00       | 100,00       | 100,00       |
| 4331200                       | Kinder-, Jugend- und Familienhilfe                 | 22.221,40     | 21.000,00    | 21.000,00    | 21.000,00    | 21.000,00    | 21.000,00    |
| 4331201                       | Zuschuss Abwassergebühr kinderreiche Familien      | 7.450,00      | 12.500,00    | 10.000,00    | 10.000,00    | 10.000,00    | 10.000,00    |

## Haushaltsplan 2018 - Gemeinde Wietmarschen

| <b>Gesamtergebnishaushalt</b> |  |                      |                      |                      |                      |                      |                      |
|-------------------------------|--|----------------------|----------------------|----------------------|----------------------|----------------------|----------------------|
| Wietmarschen                  |  |                      |                      |                      |                      |                      |                      |
| Nr.                           | Bezeichnung  | Ergebnis 2016        | Ansatz 2017          | Ansatz 2018          | Plan 2019            | Plan 2020            | Plan 2021            |
| 4331202                       | Förderung Schwimmkurse                             | 1.998,75             | 2.500,00             | 2.500,00             | 2.500,00             | 2.500,00             | 2.500,00             |
| 4341000                       | Gewerbesteuerumlage                                | 946.486,00           | 900.000,00           | 925.000,00           | 955.000,00           | 960.000,00           | 970.000,00           |
| 4371000                       | Allgemeine Umlagen an das Land                     | 22.096,00            | 22.500,00            | 22.500,00            | 22.500,00            | 22.500,00            | 22.500,00            |
| 4372100                       | Kreisumlage  | 5.403.448,96         | 5.548.500,00         | 5.725.000,00         | 5.650.000,00         | 5.675.000,00         | 5.700.000,00         |
| 19.                           | sonstige ordentliche Aufwendungen                  | 583.067,97           | 718.800,00           | 578.300,00           | 578.300,00           | 578.300,00           | 578.300,00           |
| 4411000                       | Sonstige Personal- und Versorgungsaufwendungen     | 8.061,35             | 9.100,00             | 9.100,00             | 9.100,00             | 9.100,00             | 9.100,00             |
| 4421000                       | Aufw.f.ehrenamtliche u.sonstige Tätigkeit          | 72.075,17            | 82.200,00            | 78.300,00            | 78.300,00            | 78.300,00            | 78.300,00            |
| 4429000                       | Sonst.Aufw.f.d.Inanspruchn.v.Rechten/Diensten      | 7.009,51             | 400,00               | 6.500,00             | 6.500,00             | 6.500,00             | 6.500,00             |
| 4429010                       | Beförderungsaufwand                                | 50.063,89            | 57.500,00            | 57.500,00            | 57.500,00            | 57.500,00            | 57.500,00            |
| 4429100                       | Verfügun gsmittel                                  | 77,11                | 2.600,00             | 2.600,00             | 2.600,00             | 2.600,00             | 2.600,00             |
| 4429200                       | Mitgliedsbeiträge                                  | 55.086,06            | 61.200,00            | 39.800,00            | 39.800,00            | 39.800,00            | 39.800,00            |
| 4431010                       | Bürobedarf   | 16.012,90            | 20.300,00            | 20.300,00            | 20.300,00            | 20.300,00            | 20.300,00            |
| 4431020                       | EDV-Kosten   | 124.530,55           | 137.300,00           | 0,00                 | 0,00                 | 0,00                 | 0,00                 |
| 4431030                       | Porto  | 21.460,49            | 20.500,00            | 21.000,00            | 21.000,00            | 21.000,00            | 21.000,00            |
| 4431040                       | Aufwand für Pässe und Ausweise                     | 0,00                 | 0,00                 | 40.000,00            | 40.000,00            | 40.000,00            | 40.000,00            |
| 4431100                       | Bücher und Zeitschriften                           | 7.142,84             | 11.400,00            | 11.400,00            | 11.400,00            | 11.400,00            | 11.400,00            |
| 4431200                       | Telefon-, Internetgebühren                         | 20.870,50            | 22.200,00            | 22.700,00            | 22.700,00            | 22.700,00            | 22.700,00            |
| 4431300                       | Bekanntmachungen, Ausschreibungen, Anzeigen        | 12.411,87            | 15.000,00            | 16.500,00            | 16.500,00            | 16.500,00            | 16.500,00            |
| 4431400                       | Reisekosten  | 5.525,33             | 9.700,00             | 9.700,00             | 9.700,00             | 9.700,00             | 9.700,00             |
| 4431500                       | Rechts-, Beratungs-, Prüfungsaufwand               | 10.570,68            | 15.000,00            | 20.000,00            | 20.000,00            | 20.000,00            | 20.000,00            |
| 4431600                       | Aufwand des Geldverkehrs                           | 4.371,85             | 4.000,00             | 4.000,00             | 4.000,00             | 4.000,00             | 4.000,00             |
| 4431900                       | Sonstiges  | 5.795,24             | 3.200,00             | 3.700,00             | 3.700,00             | 3.700,00             | 3.700,00             |
| 4441001                       | Steuern  | 5.087,94             | 0,00                 | 3.000,00             | 3.000,00             | 3.000,00             | 3.000,00             |
| 4441101                       | Haftpfl icht                                       | 220,87               | 1.000,00             | 1.000,00             | 1.000,00             | 1.000,00             | 1.000,00             |
| 4441102                       | Schülerunfallversicherung                          | 69.364,48            | 73.500,00            | 76.000,00            | 76.000,00            | 76.000,00            | 76.000,00            |
| 4441103                       | Unfallversicherung                                 | 22.004,51            | 21.000,00            | 0,00                 | 0,00                 | 0,00                 | 0,00                 |
| 4441109                       | Sonstige Versicherungen                            | 6.838,85             | 5.200,00             | 5.200,00             | 5.200,00             | 5.200,00             | 5.200,00             |
| 4441200                       | Umlagen an Schadenausgleichskassen                 | 16.691,96            | 25.300,00            | 24.300,00            | 24.300,00            | 24.300,00            | 24.300,00            |
| 4441201                       | Geleisteter Schadenersatz                          | 0,00                 | 300,00               | 300,00               | 300,00               | 300,00               | 300,00               |
| 4441300                       | Ausgleichsabgaben                                  | 0,00                 | 100,00               | 100,00               | 100,00               | 100,00               | 100,00               |
| 4450001                       | Erstattungen an den Bund                           | 3.865,68             | 4.000,00             | 4.000,00             | 4.000,00             | 4.000,00             | 4.000,00             |
| 4451000                       | Erstattungen an das Land                           | 0,00                 | 3.700,00             | 3.700,00             | 3.700,00             | 3.700,00             | 3.700,00             |
| 4452000                       | Erstattungen an Gemeinden und Gemeindeverbände     | 7.678,89             | 103.200,00           | 95.700,00            | 95.700,00            | 95.700,00            | 95.700,00            |
| 4458000                       | Erstattungen an übrige Bereiche                    | 30.249,45            | 9.700,00             | 1.700,00             | 1.700,00             | 1.700,00             | 1.700,00             |
| 4491000                       | Weitere sonst.Aufw.a.lfd.Verwaltungstätigkeit      | 0,00                 | 200,00               | 200,00               | 200,00               | 200,00               | 200,00               |
| <b>21.</b>                    | <b>= Summe ordentliche Aufwendungen</b>            | <b>13.251.624,18</b> | <b>15.543.900,00</b> | <b>16.350.200,00</b> | <b>16.356.600,00</b> | <b>16.420.600,00</b> | <b>16.405.600,00</b> |
| 23.                           | außerordentliche Erträge                           | -40.927,68           | 0,00                 | 0,00                 | 0,00                 | 0,00                 | 0,00                 |
| 5311002                       | Abgang Grünflächen                                 | -23.157,15           | 0,00                 | 0,00                 | 0,00                 | 0,00                 | 0,00                 |
| 5311003                       | Abgang Ackerland                                   | -1.853,65            | 0,00                 | 0,00                 | 0,00                 | 0,00                 | 0,00                 |
| 5311005                       | Abgang unbebaute Grundstücke                       | -11.698,38           | 0,00                 | 0,00                 | 0,00                 | 0,00                 | 0,00                 |
| 5311701                       | Abgang GuB des Infrastrukturvermögens              | -2.998,50            | 0,00                 | 0,00                 | 0,00                 | 0,00                 | 0,00                 |
| 5312201                       | Abgang Fahrzeuge                                   | -1.000,00            | 0,00                 | 0,00                 | 0,00                 | 0,00                 | 0,00                 |
| 24.                           | außerordentliche Aufwendungen                      | 21.885,68            | 0,00                 | 0,00                 | 0,00                 | 0,00                 | 0,00                 |
| 5132000                       | Außerplanmäßige Abschreibungen auf Finanzvermögen  | 21.107,68            | 0,00                 | 0,00                 | 0,00                 | 0,00                 | 0,00                 |
| 5321704                       | Ab. G.u.B. Entwässer.- u. Abwasserbeseitigungsanl. | 778,00               | 0,00                 | 0,00                 | 0,00                 | 0,00                 | 0,00                 |

## Haushaltsplan 2018 - Gemeinde Wietmarschen

| <b>Gesamtergebnishaushalt</b> |  |                   |                |                |              |              |              |
|-------------------------------|--|-------------------|----------------|----------------|--------------|--------------|--------------|
| Wietmarschen                  |  |                   |                |                |              |              |              |
| Nr.                           | Bezeichnung                                    | Ergebnis<br>2016  | Ansatz<br>2017 | Ansatz<br>2018 | Plan<br>2019 | Plan<br>2020 | Plan<br>2021 |
| <b>26.</b>                    | <b>= Summe aus Zeile 24 und 25</b>             | <b>-21.885,68</b> | <b>0,00</b>    | <b>0,00</b>    | <b>0,00</b>  | <b>0,00</b>  | <b>0,00</b>  |
| <b>27.</b>                    | <b>außerordentliches Ergebnis</b>              | <b>19.042,00</b>  | <b>0,00</b>    | <b>0,00</b>    | <b>0,00</b>  | <b>0,00</b>  | <b>0,00</b>  |
| 30.                           | Erträge aus internen Leistungsbeziehungen      | -221.447,10       | -181.000,00    | -181.000,00    | -181.000,00  | -181.000,00  | -181.000,00  |
| 3811000                       | Erträge aus internen Leistungsbeziehungen      | -221.447,10       | -181.000,00    | -181.000,00    | -181.000,00  | -181.000,00  | -181.000,00  |
| 31.                           | Aufwendungen aus internen Leistungsbeziehungen | 221.447,10        | 181.000,00     | 181.000,00     | 181.000,00   | 181.000,00   | 181.000,00   |
| 4811000                       | Aufwendungen aus internen Leistungsbeziehungen | 221.447,10        | 181.000,00     | 181.000,00     | 181.000,00   | 181.000,00   | 181.000,00   |
| 4291010                       | Straßenreinigung                               | 0,00              | 0,00           | 40.000,00      | 40.000,00    | 40.000,00    | 40.000,00    |
| 4291020                       | Planungsaufwand                                | 0,00              | 0,00           | 43.000,00      | 43.000,00    | 43.000,00    | 43.000,00    |
| 4291030                       | EDV-Dienstleistungen                           | 0,00              | 0,00           | 137.300,00     | 137.300,00   | 137.300,00   | 137.300,00   |

## Haushaltsplan 2018 - Gemeinde Wietmarschen

| <b>Gesamtfinanzhaushalt</b> |  |                      |                      |                      |                      |                      |                      |
|-----------------------------|--|----------------------|----------------------|----------------------|----------------------|----------------------|----------------------|
| Wietmarschen                |  |                      |                      |                      |                      |                      |                      |
| Nr.                         | Bezeichnung  | Ergebnis<br>2016     | Ansatz<br>2017       | Ansatz<br>2018       | Plan<br>2019         | Plan<br>2020         | Plan<br>2021         |
|                             | <b>Einzahlungen aus laufender<br/>Verwaltungstätigkeit</b>                     |                      |                      |                      |                      |                      |                      |
| 1.                          | Steuern und ähnliche Abgaben   | 10.597.085,73        | 10.692.000,00        | 10.968.500,00        | 11.428.500,00        | 11.478.500,00        | 11.508.500,00        |
| 2.                          | Zuwendungen und allgemeine Umlagen   | 3.323.712,96         | 2.843.200,00         | 2.002.600,00         | 2.662.600,00         | 2.662.600,00         | 2.662.600,00         |
| 3.                          | sonstige Transfereinzahlungen  | 0,00                 | 0,00                 | 0,00                 | 0,00                 | 0,00                 | 0,00                 |
| 4.                          | öffentlich-rechtliche Entgelte   | 128.647,25           | 115.800,00           | 109.600,00           | 109.600,00           | 109.600,00           | 109.600,00           |
| 5.                          | privatrechtliche Entgelte  | 364.594,35           | 238.200,00           | 259.700,00           | 259.700,00           | 259.700,00           | 259.700,00           |
| 6.                          | Kostenerstattungen u. Kostenumlagen  | 300.050,10           | 264.900,00           | 390.400,00           | 390.400,00           | 390.400,00           | 390.400,00           |
| 7.                          | Zinsen und ähnliche Einzahlungen   | 169.455,43           | 11.200,00            | 11.200,00            | 11.200,00            | 11.200,00            | 11.200,00            |
| 8.                          | Einzahlungen aus der Veräußerung geringwertiger<br>Vermögensgegenstände        | 0,00                 | 0,00                 | 0,00                 | 0,00                 | 0,00                 | 0,00                 |
| 9.                          | sonstige haushaltswirksame Einzahlungen  | 545.035,80           | 545.700,00           | 574.700,00           | 574.700,00           | 574.700,00           | 574.700,00           |
| <b>10.</b>                  | <b>= Summe der Einzahlungen aus lfd.<br/>Verwaltungstätigkeit</b>              | <b>15.428.581,62</b> | <b>14.711.000,00</b> | <b>14.316.700,00</b> | <b>15.436.700,00</b> | <b>15.486.700,00</b> | <b>15.516.700,00</b> |
|                             | <b>Auszahlungen aus lfd. Verwaltungstätigkeit</b>                              |                      |                      |                      |                      |                      |                      |
| 11.                         | Personalauszahlungen   | 2.290.281,29         | 2.407.000,00         | 2.642.300,00         | 2.693.700,00         | 2.727.700,00         | 2.677.700,00         |
| 12.                         | Versorgungsauszahlungen  | 16.159,41            | 20.000,00            | 21.000,00            | 21.000,00            | 21.000,00            | 21.000,00            |
| 13.                         | Auszahl. f. Sach- und Dienstleistungen<br>u.geringwertige Vermögensgegenstände | 2.071.993,19         | 2.455.100,00         | 2.556.000,00         | 2.556.000,00         | 2.556.000,00         | 2.556.000,00         |
| 14.                         | Zinsen und ähnliche Auszahlungen   | 179.026,05           | 192.500,00           | 182.500,00           | 182.500,00           | 182.500,00           | 182.500,00           |
| 15.                         | Transferauszahlungen   | 7.623.552,58         | 8.159.400,00         | 8.418.400,00         | 8.373.400,00         | 8.403.400,00         | 8.438.400,00         |
| 16.                         | sonstige haushaltswirksame Auszahlungen  | 626.838,47           | 718.500,00           | 579.000,00           | 579.000,00           | 579.000,00           | 579.000,00           |
| <b>17.</b>                  | <b>= Summe der Auszahlungen aus lfd.<br/>Verwaltungstätigkeit</b>              | <b>12.807.850,99</b> | <b>13.952.500,00</b> | <b>14.399.200,00</b> | <b>14.405.600,00</b> | <b>14.469.600,00</b> | <b>14.454.600,00</b> |
| <b>18.</b>                  | <b>Saldo aus lfd. Verwaltungstätigkeit</b>                                     | <b>2.620.730,63</b>  | <b>758.500,00</b>    | <b>-82.500,00</b>    | <b>1.031.100,00</b>  | <b>1.017.100,00</b>  | <b>1.062.100,00</b>  |
|                             | <b>Einzahlungen für Investitionstätigkeit</b>                                  |                      |                      |                      |                      |                      |                      |
| 19.                         | Zuwendungen für Investitionstätigkeit  | 938.486,98           | 422.600,00           | 408.600,00           | 168.600,00           | 68.600,00            | 68.600,00            |
| 20.                         | Beiträge u. ä. Entgelte für Investitionstätigkeit                              | 46.505,63            | 0,00                 | 0,00                 | 0,00                 | 0,00                 | 0,00                 |
| 21.                         | Veräußerung von Sachvermögen   | 262.473,22           | 0,00                 | 0,00                 | 0,00                 | 0,00                 | 0,00                 |
| 22.                         | Veräußerung von Finanzvermögensanlagen   | 74.671,12            | 0,00                 | 0,00                 | 0,00                 | 0,00                 | 0,00                 |
| 23.                         | sonstige Investitionstätigkeit   | 0,00                 | 0,00                 | 0,00                 | 0,00                 | 0,00                 | 0,00                 |
| <b>24.</b>                  | <b>= Summe der Einzahlungen für<br/>Investitionstätigkeit</b>                  | <b>1.322.136,95</b>  | <b>422.600,00</b>    | <b>408.600,00</b>    | <b>168.600,00</b>    | <b>68.600,00</b>     | <b>68.600,00</b>     |
|                             | <b>Auszahlungen für Investitionstätigkeit</b>                                  |                      |                      |                      |                      |                      |                      |
| 25.                         | Erwerb von Grundstücken und Gebäuden   | 109.103,68           | 50.000,00            | 55.000,00            | 100.000,00           | 50.000,00            | 50.000,00            |
| 26.                         | Baumaßnahmen   | 433.058,73           | 2.745.000,00         | 1.990.000,00         | 1.490.000,00         | 1.440.000,00         | 540.000,00           |
| 27.                         | Erwerb von beweglichem Sachvermögen  | 336.380,91           | 551.500,00           | 510.000,00           | 589.500,00           | 368.500,00           | 218.500,00           |
| 28.                         | Erwerb von Finanzvermögensanlagen  | 17.459,48            | 0,00                 | 0,00                 | 0,00                 | 0,00                 | 0,00                 |
| 29.                         | Aktivierbare Zuwendungen   | 329.962,40           | 44.500,00            | 721.500,00           | 481.500,00           | 81.500,00            | 81.500,00            |
| 30.                         | Sonstige Investitionstätigkeit   | 924.334,03           | 0,00                 | 10.000,00            | 10.000,00            | 10.000,00            | 0,00                 |
| <b>31.</b>                  | <b>= Summe der Auszahlungen für<br/>Investitionstätigkeit</b>                  | <b>2.150.299,23</b>  | <b>3.391.000,00</b>  | <b>3.286.500,00</b>  | <b>2.671.000,00</b>  | <b>1.950.000,00</b>  | <b>890.000,00</b>    |
| <b>32.</b>                  | <b>Saldo aus Investitionstätigkeit</b>   | <b>-828.162,28</b>   | <b>-2.968.400,00</b> | <b>-2.877.900,00</b> | <b>-2.502.400,00</b> | <b>-1.881.400,00</b> | <b>-821.400,00</b>   |
| <b>33.</b>                  | <b>Finanzmittel-Überschuss/ -Fehlbetrag</b>                                    | <b>1.792.568,35</b>  | <b>-2.209.900,00</b> | <b>-2.960.400,00</b> | <b>-1.471.300,00</b> | <b>-864.300,00</b>   | <b>240.700,00</b>    |

## Haushaltsplan 2018 - Gemeinde Wietmarschen

| <b>Gesamtfinanzhaushalt</b> |   |                     |                      |                      |                      |                    |                    |
|-----------------------------|---|---------------------|----------------------|----------------------|----------------------|--------------------|--------------------|
| Wietmarschen                |   |                     |                      |                      |                      |                    |                    |
| Nr.                         | Bezeichnung   | Ergebnis<br>2016    | Ansatz<br>2017       | Ansatz<br>2018       | Plan<br>2019         | Plan<br>2020       | Plan<br>2021       |
|                             | <b>Ein-, Auszahlungen aus Finanzierungstätigkeit</b>                                |                     |                      |                      |                      |                    |                    |
| 34.                         | Einzahlungen; Aufnahme von Krediten u. inneren Darlehen f. Investitionstätigkeit    | 0,00                | 1.600.000,00         | 800.000,00           | 800.000,00           | 800.000,00         | 0,00               |
| 35.                         | Auszahlungen; Tilgung Kredite u. Rückzahlung innere Darlehen f. Investitionstätigk. | 511.722,02          | 535.200,00           | 500.200,00           | 540.200,00           | 545.200,00         | 550.200,00         |
| <b>36.</b>                  | <b>Saldo aus Finanzierungstätigkeit</b>   | <b>-511.722,02</b>  | <b>1.064.800,00</b>  | <b>299.800,00</b>    | <b>259.800,00</b>    | <b>254.800,00</b>  | <b>-550.200,00</b> |
| <b>37.</b>                  | <b>Finanzmittelveränderung</b>  | <b>1.280.846,33</b> | <b>-1.145.100,00</b> | <b>-2.660.600,00</b> | <b>-1.211.500,00</b> | <b>-609.500,00</b> | <b>-309.500,00</b> |

## Haushaltsplan 2018 - Gemeinde Wietmarschen

| <b>Übersicht Ergebnishaushalt</b>    |                 |                                |                                     |                                  |                                  |                                       |                                   |
|--------------------------------------|-----------------|--------------------------------|-------------------------------------|----------------------------------|----------------------------------|---------------------------------------|-----------------------------------|
| Wietmarschen                         |                 |                                |                                     |                                  |                                  |                                       |                                   |
| <b>Teilhaushalt<br/>Kostenstelle</b> |                 | <b>Ordentliche<br/>Erträge</b> | <b>Ordentliche<br/>Aufwendungen</b> | <b>Ordentliches<br/>Ergebnis</b> | <b>Außerordentl.<br/>Erträge</b> | <b>Außerordentl.<br/>Aufwendungen</b> | <b>Außerordentl.<br/>Ergebnis</b> |
| 1                                    | Hauptamt        | 1.362.300,00                   | 4.032.400,00                        | -2.670.100,00                    | 0,00                             | 0,00                                  | 0,00                              |
| 2                                    | Finanzabteilung | 13.452.900,00                  | 9.693.500,00                        | 3.759.400,00                     | 0,00                             | 0,00                                  | 0,00                              |
| 3                                    | Baamt           | 222.800,00                     | 2.048.100,00                        | -1.825.300,00                    | 0,00                             | 0,00                                  | 0,00                              |
| 4                                    | Ordnungsamt     | 86.100,00                      | 363.900,00                          | -277.800,00                      | 0,00                             | 0,00                                  | 0,00                              |
| 5                                    | Sozialamt       | 197.100,00                     | 212.300,00                          | -15.200,00                       | 0,00                             | 0,00                                  | 0,00                              |
|                                      | SUMME           | 15.321.200,00                  | 16.350.200,00                       | -1.029.000,00                    | 0,00                             | 0,00                                  | 0,00                              |



## Haushaltsplan 2018 - Gemeinde Wietmarschen

| <b>Übersicht Finanzhaushalt</b>      |                 |   |   |  |   |   |  |
|--------------------------------------|-----------------|---|---|--|---|---|--|
| Wietmarschen                         |                 |   |   |  |   |   |  |
| <b>Teilhaushalt<br/>Kostenstelle</b> |                 | <b>Einzahlungen<br/>aus lfd.<br/>Verwaltungs-<br/>tätigkeit</b> | <b>Auszahlungen<br/>aus lfd.<br/>Verwaltungs-<br/>tätigkeit</b> | <b>Saldo aus lfd.<br/>Verwaltungs-<br/>tätigkeit</b> | <b>Einzahlungen<br/>für Investitions-<br/>tätigkeit</b> | <b>Auszahlungen<br/>für Investitions-<br/>tätigkeit</b> | <b>Saldo aus<br/>Investitions-<br/>tätigkeit</b> |
| 1                                    | Hauptamt        | 354.300,00  | 2.124.400,00  | -1.770.100,00  | 128.600,00  | 1.169.000,00  | -1.040.400,00                                    |
| 2                                    | Finanzabteilung | 13.471.500,00   | 9.669.400,00  | 3.802.100,00   | 280.000,00  | 979.000,00  | -699.000,00                                      |
| 3                                    | Baamt           | 207.700,00  | 2.029.200,00  | -1.821.500,00  | 0,00  | 1.138.500,00  | -1.138.500,00                                    |
| 4                                    | Ordnungsamt     | 86.100,00   | 363.900,00  | -277.800,00  | 0,00  | 0,00  | 0,00   |
| 5                                    | Sozialamt       | 197.100,00  | 212.300,00  | -15.200,00   | 0,00  | 0,00  | 0,00   |
| SUMME                                |                 | 14.316.700,00   | 14.399.200,00   | -82.500,00   | 408.600,00  | 3.286.500,00  | -2.877.900,00                                    |

## Haushaltsplan 2018 - Gemeinde Wietmarschen

| <b>Übersicht Finanzhaushalt</b>      |                 |  |  |   |   |
|--------------------------------------|-----------------|--|--|---|---|
| Wietmarschen                         |                 |  |  |   |   |
| <b>Teilhaushalt<br/>Kostenstelle</b> |                 | <b>Einzahlungen<br/>aus<br/>Finanzierungs-<br/>tätigkeit</b> | <b>Auszahlungen<br/>aus<br/>Finanzierungs-<br/>tätigkeit</b> | <b>Saldo aus<br/>Finanzierungs-<br/>tätigkeit</b> | <b>Verpflich-<br/>tungsermäch-<br/>tigungen</b> |
| 1                                    | Hauptamt        | 0,00   | 0,00   | 0,00  | 0,00  |
| 2                                    | Finanzabteilung | 800.000,00   | 500.200,00   | 299.800,00  | 0,00  |
| 3                                    | Baumt           | 0,00   | 0,00   | 0,00  | 0,00  |
| 4                                    | Ordnungsamt     | 0,00   | 0,00   | 0,00  | 0,00  |
| 5                                    | Sozialamt       | 0,00   | 0,00   | 0,00  | 0,00  |
| SUMME                                |                 | 800.000,00   | 500.200,00   | 299.800,00  | 0,00  |

## Haushaltsplan 2018 - Gemeinde Wietmarschen

| <b>Investitionen</b>  |                             |                |                |                    |                    |                    |  |
|---|-----------------------------|----------------|----------------|--------------------|--------------------|--------------------|--|
| Wietmarschen  |                             |                |                |                    |                    |                    |  |
| Nr. Bezeichnung   | Jahres-<br>ergebnis<br>2016 | Ansatz<br>2017 | Ansatz<br>2018 | Finanzplan<br>2019 | Finanzplan<br>2020 | Finanzplan<br>2021 |  |
| I11120-002 Rathaus Lohne -<br>Anschaffungen                 | 13.492,80                   | 18.500,00      | 20.000,00      | 20.000,00          | 20.000,00          | 20.000,00          |  |
| 27. - Erwerb von beweglichem<br>Sachvermögen                | 12.455,12                   | 18.500,00      | 20.000,00      | 20.000,00          | 20.000,00          | 20.000,00          |  |
| 30. - sonstige Investitionstätigkeit                        | 1.037,68                    |                |                |                    |                    |                    |  |
| I11120-003 Rathaus Wietmarschen<br>- Anschaffungen          | 357,00                      |                |                | 1.000,00           |                    |                    |  |
| 27. - Erwerb von beweglichem<br>Sachvermögen                | 357,00                      |                |                | 1.000,00           |                    |                    |  |
| I11120-004 Erweiterung Rathaus<br>Lohne                     |                             | 400.000,00     |                |                    |                    |                    |  |
| 26. - Baumaßnahmen  |                             | 380.000,00     |                |                    |                    |                    |  |
| 27. - Erwerb von beweglichem<br>Sachvermögen                |                             | 20.000,00      |                |                    |                    |                    |  |
| I11150-001 Rathaus Lohne -<br>Archivierungssoftware         |                             |                | 10.000,00      | 10.000,00          | 10.000,00          |                    |  |
| 30. - sonstige Investitionstätigkeit                        |                             |                | 10.000,00      | 10.000,00          | 10.000,00          |                    |  |
| I11150-003 Beteiligungserwerbe                              | 1.500,00                    |                |                |                    |                    |                    |  |
| 28. - Erwerb von<br>Finanzvermögensanlagen                  | 1.500,00                    |                |                |                    |                    |                    |  |
| I11160-002 Grunderwerb                                      | -227.236,57                 |                |                | 50.000,00          |                    |                    |  |
| 21. + Veräußerung von Sachanlagen                           | 260.155,22                  |                |                |                    |                    |                    |  |
| 25. - Erwerb von Grundstücken und<br>Gebäuden               | 32.918,65                   |                |                | 50.000,00          |                    |                    |  |
| I12610-001 Investitionen<br>Ortsfeuerwehr Lohne             | 6.271,81                    | 10.000,00      | 10.000,00      | 10.000,00          | 10.000,00          | 10.000,00          |  |
| 19. + Zuwendungen für<br>Investitionstätigkeit              | 3.280,00                    |                |                |                    |                    |                    |  |
| 27. - Erwerb von beweglichem<br>Sachvermögen                | 9.551,81                    | 10.000,00      | 10.000,00      | 10.000,00          | 10.000,00          | 10.000,00          |  |
| I12610-002 Investitionen<br>Ortsfeuerwehr Wietmarschen      | 3.340,11                    | 10.000,00      | 10.000,00      | 10.000,00          | 10.000,00          | 10.000,00          |  |
| 13. - Auszahl. f. Sach- und Dienstleist.<br>u.ger.Verm.     | 1.581,15                    |                |                |                    |                    |                    |  |
| 27. - Erwerb von beweglichem<br>Sachvermögen                | 1.758,96                    | 10.000,00      | 10.000,00      | 10.000,00          | 10.000,00          | 10.000,00          |  |
| I12610-004 Feuerwehrfahrzeug<br>Ortsfeuerwehr Schwartenpohl | 107.083,38                  |                |                |                    |                    |                    |  |
| 19. + Zuwendungen für<br>Investitionstätigkeit              | 22.307,30                   |                |                |                    |                    |                    |  |
| 27. - Erwerb von beweglichem<br>Sachvermögen                | 129.390,68                  |                |                |                    |                    |                    |  |
| I12610-005 Digitalfunk<br>Ortsfeuerwehr Lohne               | 6.759,31                    | 2.000,00       | 2.000,00       | 2.000,00           | 2.000,00           | 2.000,00           |  |
| 19. + Zuwendungen für<br>Investitionstätigkeit              | 6.500,00                    |                |                |                    |                    |                    |  |
| 27. - Erwerb von beweglichem<br>Sachvermögen                | 13.259,31                   | 2.000,00       | 2.000,00       | 2.000,00           | 2.000,00           | 2.000,00           |  |
| I12610-006 Digitalfunk<br>Ortsfeuerwehr Wietmarschen        | 1.577,57                    | 2.000,00       | 2.000,00       | 2.000,00           | 2.000,00           | 2.000,00           |  |
| 19. + Zuwendungen für<br>Investitionstätigkeit              | 5.000,00                    |                |                |                    |                    |                    |  |
| 27. - Erwerb von beweglichem<br>Sachvermögen                | 6.577,57                    | 2.000,00       | 2.000,00       | 2.000,00           | 2.000,00           | 2.000,00           |  |
| I12610-007 Digitalfunk<br>Ortsfeuerwehr Schwartenpohl       | -2.000,00                   | 500,00         | 500,00         | 500,00             | 500,00             | 500,00             |  |
| 19. + Zuwendungen für<br>Investitionstätigkeit              | 2.000,00                    |                |                |                    |                    |                    |  |
| 27. - Erwerb von beweglichem<br>Sachvermögen                |                             | 500,00         | 500,00         | 500,00             | 500,00             | 500,00             |  |
| I12610-008 Löschwasserbrunnen<br>Lohne                      |                             | 5.000,00       | 5.000,00       | 5.000,00           | 5.000,00           | 5.000,00           |  |
| 27. - Erwerb von beweglichem<br>Sachvermögen                |                             | 5.000,00       | 5.000,00       | 5.000,00           | 5.000,00           | 5.000,00           |  |
| I12610-009 Löschwasserbrunnen<br>Wietmarschen               |                             | 5.000,00       | 5.000,00       | 5.000,00           | 5.000,00           | 5.000,00           |  |
| 27. - Erwerb von beweglichem<br>Sachvermögen                |                             | 5.000,00       | 5.000,00       | 5.000,00           | 5.000,00           | 5.000,00           |  |

## Haushaltsplan 2018 - Gemeinde Wietmarschen

| <b>Investitionen</b>   |                             |                |                |                    |                    |                    |  |
|--|-----------------------------|----------------|----------------|--------------------|--------------------|--------------------|--|
| Wietmarschen   |                             |                |                |                    |                    |                    |  |
| Nr. Bezeichnung  | Jahres-<br>ergebnis<br>2016 | Ansatz<br>2017 | Ansatz<br>2018 | Finanzplan<br>2019 | Finanzplan<br>2020 | Finanzplan<br>2021 |  |
| I12610-012 Investitionen<br>Ortsfeuerwehr Schwartenpohl              | 15.779,20                   | 3.000,00       | 3.000,00       | 3.000,00           | 3.000,00           | 3.000,00           |  |
| 27. - Erwerb von beweglichem<br>Sachvermögen                         | 15.779,20                   | 3.000,00       | 3.000,00       | 3.000,00           | 3.000,00           | 3.000,00           |  |
| I12610-014 Anschaffung<br>Wärmebildkamera für OF                     |                             | 3.500,00       |                |                    |                    |                    |  |
| 19. + Zuwendungen für<br>Investitionstätigkeit                       |                             | 1.500,00       |                |                    |                    |                    |  |
| 27. - Erwerb von beweglichem<br>Sachvermögen                         |                             | 5.000,00       |                |                    |                    |                    |  |
| I12610-016 Anschaffung Fahrzeug<br>OF Lohne                          |                             |                | 150.000,00     | 200.000,00         |                    |                    |  |
| 27. - Erwerb von beweglichem<br>Sachvermögen                         |                             |                | 150.000,00     | 200.000,00         |                    |                    |  |
| I12610-017 Sirenenanlage Am<br>Nundiek                               |                             |                | 15.000,00      |                    |                    |                    |  |
| 27. - Erwerb von beweglichem<br>Sachvermögen                         |                             |                | 15.000,00      |                    |                    |                    |  |
| I12610-018 Absauganlage FWGH<br>Lohne                                |                             |                | 15.000,00      |                    |                    |                    |  |
| 27. - Erwerb von beweglichem<br>Sachvermögen                         |                             |                | 15.000,00      |                    |                    |                    |  |
| I12610-019 Absauganlage FWGH<br>Schwartenpohl                        |                             |                | 5.000,00       |                    |                    |                    |  |
| 27. - Erwerb von beweglichem<br>Sachvermögen                         |                             |                | 5.000,00       |                    |                    |                    |  |
| I12610-020 Erweiterung DRK-<br>Garagen und sonstige Räume            |                             |                | 40.000,00      |                    |                    |                    |  |
| 29. - aktivierbare Zuwendungen                                       |                             |                | 40.000,00      |                    |                    |                    |  |
| I21110-001 Anschaffungen<br>Grundschule Lohne                        | 21.459,68                   | 20.000,00      | 20.000,00      | 20.000,00          | 20.000,00          | 20.000,00          |  |
| 25. - Erwerb von Grundstücken und<br>Gebäuden                        | 2.676,79                    |                |                |                    |                    |                    |  |
| 27. - Erwerb von beweglichem<br>Sachvermögen                         | 18.782,89                   | 20.000,00      | 20.000,00      | 20.000,00          | 20.000,00          | 20.000,00          |  |
| I21110-005 Anschaffungen Sün-<br>te Marien-Schule Wietmarschen       | 29.235,02                   | 20.000,00      | 20.000,00      | 20.000,00          | 20.000,00          | 20.000,00          |  |
| 27. - Erwerb von beweglichem<br>Sachvermögen                         | 29.235,02                   | 20.000,00      | 20.000,00      | 20.000,00          | 20.000,00          | 20.000,00          |  |
| I21110-009 Anschaffungen<br>Sporthalle Kolpingstraße                 | 1.898,00                    |                |                |                    |                    |                    |  |
| 27. - Erwerb von beweglichem<br>Sachvermögen                         | 1.898,00                    |                |                |                    |                    |                    |  |
| I21110-012 Erneuerung<br>Beleuchtung u.Dusch-Armat. TH<br>Kolpingst  | -2.696,27                   |                |                |                    |                    |                    |  |
| 19. + Zuwendungen für<br>Investitionstätigkeit                       | 116.546,88                  |                |                |                    |                    |                    |  |
| 25. - Erwerb von Grundstücken und<br>Gebäuden                        | 19.933,74                   |                |                |                    |                    |                    |  |
| 26. - Baumaßnahmen   | 93.916,87                   |                |                |                    |                    |                    |  |
| I21110-013 Erweiterung/Sanierung<br>GS Lohne                         | 5.950,00                    | 1.600.000,00   | 800.000,00     | 800.000,00         | 800.000,00         |                    |  |
| 26. - Baumaßnahmen   | 5.950,00                    | 1.600.000,00   | 800.000,00     | 800.000,00         | 800.000,00         |                    |  |
| I21110-014 Medienkonzept GS<br>Lohne                                 |                             | 40.000,00      | 20.000,00      | 20.000,00          |                    |                    |  |
| 27. - Erwerb von beweglichem<br>Sachvermögen                         |                             | 40.000,00      | 20.000,00      | 20.000,00          |                    |                    |  |
| I21110-015 Anschaffungen<br>Cafeteria TH Kolpingstraße               |                             | 3.500,00       |                |                    |                    |                    |  |
| 27. - Erwerb von beweglichem<br>Sachvermögen                         |                             | 3.500,00       |                |                    |                    |                    |  |
| I21110-016 Sanierung<br>Sanitäreanlagen Sün-<br>te-Marien-<br>Schule |                             |                | 50.000,00      | 150.000,00         | 100.000,00         |                    |  |
| 26. - Baumaßnahmen   |                             |                | 50.000,00      | 150.000,00         | 100.000,00         |                    |  |
| I21610-003 Anschaffungen<br>Schulzentrum Lohne                       | 29.906,42                   | 12.400,00      | 12.400,00      | 12.400,00          | 12.400,00          | 12.400,00          |  |

## Haushaltsplan 2018 - Gemeinde Wietmarschen

| <b>Investitionen</b>   |                             |                |                |                    |                    |                    |  |
|--|-----------------------------|----------------|----------------|--------------------|--------------------|--------------------|--|
| Wietmarschen   |                             |                |                |                    |                    |                    |  |
| Nr. Bezeichnung  | Jahres-<br>ergebnis<br>2016 | Ansatz<br>2017 | Ansatz<br>2018 | Finanzplan<br>2019 | Finanzplan<br>2020 | Finanzplan<br>2021 |  |
| 19. + Zuwendungen für<br>Investitionstätigkeit                   | 9.300,00                    | 18.600,00      | 18.600,00      | 18.600,00          | 18.600,00          | 18.600,00          |  |
| 27. - Erwerb von beweglichem<br>Sachvermögen                     | 39.206,42                   | 31.000,00      | 31.000,00      | 31.000,00          | 31.000,00          | 31.000,00          |  |
| I21610-005 Sanierung<br>Innenbeleuchtung Schulzentrum<br>Lohne   | 49.520,80                   |                |                |                    |                    |                    |  |
| 19. + Zuwendungen für<br>Investitionstätigkeit                   | 19.258,04                   |                |                |                    |                    |                    |  |
| 26. - Baumaßnahmen   | 68.778,84                   |                |                |                    |                    |                    |  |
| I21610-008 Umbaumaßnahme<br>"Oberschule"                         | 220,00                      |                |                | 150.000,00         | 150.000,00         |                    |  |
| 26. - Baumaßnahmen   | 220,00                      |                |                |                    |                    |                    |  |
| 27. - Erwerb von beweglichem<br>Sachvermögen                     |                             |                |                | 150.000,00         | 150.000,00         |                    |  |
| I21610-011 Sanierung<br>Lüftungsanlage SZ Lohne                  | 31.204,53                   |                |                |                    |                    |                    |  |
| 26. - Baumaßnahmen   | 31.204,53                   |                |                |                    |                    |                    |  |
| I21610-012 Küchenzeile Sporthalle<br>Parkstraße                  | 1.034,33                    |                |                |                    |                    |                    |  |
| 19. + Zuwendungen für<br>Investitionstätigkeit                   | 984,50                      |                |                |                    |                    |                    |  |
| 27. - Erwerb von beweglichem<br>Sachvermögen                     | 2.018,83                    |                |                |                    |                    |                    |  |
| I21610-013 Erneuerung<br>Brandmeldeanlage SZ Lohne               |                             |                | 40.000,00      |                    |                    |                    |  |
| 19. + Zuwendungen für<br>Investitionstätigkeit                   |                             |                | 60.000,00      |                    |                    |                    |  |
| 26. - Baumaßnahmen   |                             |                | 100.000,00     |                    |                    |                    |  |
| I21610-014 Neuausstattung<br>Bühnentechnik Forum SZ              |                             |                | 8.000,00       |                    |                    |                    |  |
| 27. - Erwerb von beweglichem<br>Sachvermögen                     |                             |                | 8.000,00       |                    |                    |                    |  |
| I28110-001 Investitionszuwend. an<br>Vereine u. Verbände         |                             | 4.500,00       | 4.500,00       | 4.500,00           | 4.500,00           | 4.500,00           |  |
| 29. - aktivierbare Zuwendungen                                   |                             | 4.500,00       | 4.500,00       | 4.500,00           | 4.500,00           | 4.500,00           |  |
| I28110-002 Zuw.<br>Sonderausstellung Reformation im<br>Verw.haus |                             | 10.500,00      |                |                    |                    |                    |  |
| 19. + Zuwendungen für<br>Investitionstätigkeit                   |                             | -10.500,00     |                |                    |                    |                    |  |
| I31550-001 Errichtung von<br>Asylbewerberunterkünften            | 42.631,51                   |                |                |                    |                    |                    |  |
| 25. - Erwerb von Grundstücken und<br>Gebäuden                    | 41.796,07                   |                |                |                    |                    |                    |  |
| 27. - Erwerb von beweglichem<br>Sachvermögen                     | 835,44                      |                |                |                    |                    |                    |  |
| I36220-001 Jugendförderprojekt                                   |                             |                | 20.000,00      | 20.000,00          | 20.000,00          | 20.000,00          |  |
| 27. - Erwerb von beweglichem<br>Sachvermögen                     |                             |                | 20.000,00      | 20.000,00          | 20.000,00          | 20.000,00          |  |
| I36510-003 Anbau Krippengruppe<br>St. Johannes                   |                             |                | 320.000,00     | 300.000,00         |                    |                    |  |
| 19. + Zuwendungen für<br>Investitionstätigkeit                   |                             |                | 280.000,00     | 100.000,00         |                    |                    |  |
| 29. - aktivierbare Zuwendungen                                   |                             |                | 600.000,00     | 400.000,00         |                    |                    |  |
| I36510-005 Investitionszuschuss<br>Betriebs-Kiga Fa. Landwehr    | 225.775,00                  |                |                |                    |                    |                    |  |
| 19. + Zuwendungen für<br>Investitionstätigkeit                   | 693.775,00                  |                |                |                    |                    |                    |  |
| 30. - sonstige Investitionstätigkeit                             | 919.550,00                  |                |                |                    |                    |                    |  |
| I36620-002 Investitionen<br>Spielplätze -allgemein-              | 22.721,14                   | 30.000,00      | 30.000,00      | 30.000,00          | 30.000,00          | 30.000,00          |  |
| 27. - Erwerb von beweglichem<br>Sachvermögen                     | 22.721,14                   | 30.000,00      | 30.000,00      | 30.000,00          | 30.000,00          | 30.000,00          |  |
| I42110-001 Investitionszuw.<br>Sportvereine                      | 5.962,40                    | 15.000,00      | 12.000,00      | 12.000,00          | 12.000,00          | 12.000,00          |  |
| 29. - aktivierbare Zuwendungen                                   | 5.962,40                    | 15.000,00      | 12.000,00      | 12.000,00          | 12.000,00          | 12.000,00          |  |

## Haushaltsplan 2018 - Gemeinde Wietmarschen

| <b>Investitionen</b>  |                             |                |                |                    |                    |                    |  |
|---|-----------------------------|----------------|----------------|--------------------|--------------------|--------------------|--|
| Wietmarschen  |                             |                |                |                    |                    |                    |  |
| Nr. Bezeichnung   | Jahres-<br>ergebnis<br>2016 | Ansatz<br>2017 | Ansatz<br>2018 | Finanzplan<br>2019 | Finanzplan<br>2020 | Finanzplan<br>2021 |  |
| I42410-001 Erweiterung<br>Umkleidegebäude Sportzentrum<br>Lohne |                             | 250.000,00     | 70.000,00      |                    |                    |                    |  |
| 27. - Erwerb von beweglichem<br>Sachvermögen                    |                             | 250.000,00     | 70.000,00      |                    |                    |                    |  |
| I42410-004 Investitionen<br>Sportzentrum Wietmarschen           | 7.203,17                    | 15.000,00      | 8.500,00       |                    |                    |                    |  |
| 25. - Erwerb von Grundstücken und<br>Gebäuden                   | 7.203,17                    |                |                |                    |                    |                    |  |
| 27. - Erwerb von beweglichem<br>Sachvermögen                    |                             | 15.000,00      | 8.500,00       |                    |                    |                    |  |
| I42410-005 Flutlichtanlage<br>Sportzentrum Wietmarschen         |                             | 25.000,00      |                |                    |                    |                    |  |
| 27. - Erwerb von beweglichem<br>Sachvermögen                    |                             | 25.000,00      |                |                    |                    |                    |  |
| I42410-015 Investitionen<br>Sportzentrum Lohne                  | 25.086,09                   | 5.000,00       |                |                    |                    |                    |  |
| 26. - Baumaßnahmen  | 25.086,09                   |                |                |                    |                    |                    |  |
| 27. - Erwerb von beweglichem<br>Sachvermögen                    |                             | 5.000,00       |                |                    |                    |                    |  |
| I42410-016 Investitionen<br>Sportzentrum Lohnerbruch            | 4.000,00                    |                |                |                    |                    |                    |  |
| 29. - aktivierbare Zuwendungen                                  | 4.000,00                    |                |                |                    |                    |                    |  |
| I53810-002 Kanaldatenbank<br>Regenwasser                        | 3.746,35                    |                |                |                    |                    |                    |  |
| 30. - sonstige Investitionstätigkeit                            | 3.746,35                    |                |                |                    |                    |                    |  |
| I54110-001 Neugestaltung<br>Ortskern Wietmarschen               | 16.310,90                   | 80.000,00      |                |                    |                    |                    |  |
| 19. + Zuwendungen für<br>Investitionstätigkeit                  |                             | 200.000,00     |                |                    |                    |                    |  |
| 26. - Baumaßnahmen  | 16.310,90                   | 280.000,00     |                |                    |                    |                    |  |
| I54110-002 Grunderwerb Straßen,<br>Wege, Plätze                 | 177,49                      |                |                |                    |                    |                    |  |
| 19. + Zuwendungen für<br>Investitionstätigkeit                  | 626,20                      |                |                |                    |                    |                    |  |
| 25. - Erwerb von Grundstücken und<br>Gebäuden                   | 803,69                      |                |                |                    |                    |                    |  |
| I54110-004 Dorfplatz Füchtenfeld                                |                             |                | 5.000,00       |                    |                    |                    |  |
| 25. - Erwerb von Grundstücken und<br>Gebäuden                   |                             |                | 5.000,00       |                    |                    |                    |  |
| I54110-005 Umgestaltung<br>Hauptstraße                          |                             |                | 400.000,00     | 400.000,00         | 400.000,00         | 400.000,00         |  |
| 26. - Baumaßnahmen  |                             |                | 400.000,00     | 400.000,00         | 400.000,00         | 400.000,00         |  |
| I54110-007 Ausbau Baugebiet<br>Brookweg-Süd                     | -30.874,03                  |                |                |                    |                    |                    |  |
| 20. + Beiträge u. ä. Entgelte<br>f. Investitionstätigkeit       | 30.874,03                   |                |                |                    |                    |                    |  |
| I54110-009 Ausbau Baugebiet<br>Möllendiek                       | -7.107,00                   |                |                |                    |                    |                    |  |
| 20. + Beiträge u. ä. Entgelte<br>f. Investitionstätigkeit       | 7.107,00                    |                |                |                    |                    |                    |  |
| I54110-011 Erschließung<br>Gewerbegebiet A31/Lohne              | -3.337,62                   |                |                |                    |                    |                    |  |
| 26. - Baumaßnahmen  | -3.337,62                   |                |                |                    |                    |                    |  |
| I54110-012 Erschließung<br>Gewerbegebiet Wietmarschen           | -81.211,85                  |                |                |                    |                    |                    |  |
| 20. + Beiträge u. ä. Entgelte<br>f. Investitionstätigkeit       | 4.719,33                    |                |                |                    |                    |                    |  |
| 26. - Baumaßnahmen  | -76.492,52                  |                |                |                    |                    |                    |  |
| I54110-033 Kleinere Anschaffungen<br>Straßen, Wege, Plätze      | 7.897,92                    |                |                |                    |                    |                    |  |
| 25. - Erwerb von Grundstücken und<br>Gebäuden                   | 2.644,78                    |                |                |                    |                    |                    |  |
| 26. - Baumaßnahmen  | 5.253,14                    |                |                |                    |                    |                    |  |
| I54110-036<br>Verkehrsberuhigungsmaßnahmen                      | 2.121,32                    | 50.000,00      | 50.000,00      | 50.000,00          | 50.000,00          | 50.000,00          |  |

## Haushaltsplan 2018 - Gemeinde Wietmarschen

| <b>Investitionen</b>                                      |                             |                |                |                    |                    |                    |  |
|---|-----------------------------|----------------|----------------|--------------------|--------------------|--------------------|--|
| Wietmarschen  |                             |                |                |                    |                    |                    |  |
| Nr. Bezeichnung   | Jahres-<br>ergebnis<br>2016 | Ansatz<br>2017 | Ansatz<br>2018 | Finanzplan<br>2019 | Finanzplan<br>2020 | Finanzplan<br>2021 |  |
| 25. - Erwerb von Grundstücken und Gebäuden                |                             | 50.000,00      | 50.000,00      | 50.000,00          | 50.000,00          | 50.000,00          |  |
| 26. - Baumaßnahmen  | 2.121,32                    |                |                |                    |                    |                    |  |
| I54110-037 Ausbau Parkstraße                              | 86.365,50                   |                |                |                    |                    |                    |  |
| 26. - Baumaßnahmen  | 86.365,50                   |                |                |                    |                    |                    |  |
| I54110-038 Radweg Fledderstraße-Freizeitsee               | 2.000,00                    | 195.000,00     |                |                    |                    |                    |  |
| 19. + Zuwendungen für Investitionstätigkeit               |                             | 150.000,00     |                |                    |                    |                    |  |
| 26. - Baumaßnahmen  | 2.000,00                    | 345.000,00     |                |                    |                    |                    |  |
| I54310-002 Überquerung L45 /Eichenstraße Wietmarschen     |                             |                | 500.000,00     |                    |                    |                    |  |
| 26. - Baumaßnahmen  |                             |                | 500.000,00     |                    |                    |                    |  |
| I54530-001 Ausbau Straßenbeleuchtung                      |                             | 20.000,00      | 20.000,00      | 20.000,00          | 20.000,00          | 20.000,00          |  |
| 26. - Baumaßnahmen  |                             | 20.000,00      | 20.000,00      | 20.000,00          | 20.000,00          | 20.000,00          |  |
| I54710-002 Erweiterung Haltestelle ZOB Schulzentrum Lohne | 9.082,19                    |                |                |                    |                    |                    |  |
| 13. - Auszahl. f. Sach- und Dienstleist. u.ger.Verm.      | 1.237,57                    |                |                |                    |                    |                    |  |
| 19. + Zuwendungen für Investitionstätigkeit               | 7.844,63                    |                |                |                    |                    |                    |  |
| 26. - Baumaßnahmen  | 15.689,25                   |                |                |                    |                    |                    |  |
| I54710-003 Investitionen Bushaltestellen -allgemein-      | 479,08                      |                |                |                    |                    |                    |  |
| 27. - Erwerb von beweglichem Sachvermögen                 | 479,08                      |                |                |                    |                    |                    |  |
| I55110-006 Erstellung Schafschuranlage im Lohner Sand     | -4.295,00                   |                |                |                    |                    |                    |  |
| 19. + Zuwendungen für Investitionstätigkeit               | 4.295,00                    |                |                |                    |                    |                    |  |
| I55110-008 Schutzhütte "Im alten Dorf"                    | 1.001,70                    |                |                |                    |                    |                    |  |
| 26. - Baumaßnahmen  | 1.001,70                    |                |                |                    |                    |                    |  |
| I55110-009 Schutzhütte Rupingorter Kirchweg               | 1.906,63                    |                |                |                    |                    |                    |  |
| 26. - Baumaßnahmen  | 1.906,63                    |                |                |                    |                    |                    |  |
| I55310-003 Zuschuss Friedhofshalle St. Antonius Lohne     | 300.000,00                  |                |                |                    |                    |                    |  |
| 29. - aktivierbare Zuwendungen                            | 300.000,00                  |                |                |                    |                    |                    |  |
| I55510-001 Wirtschaftswegebau                             | 110.314,67                  | 50.000,00      | 50.000,00      | 50.000,00          | 50.000,00          | 50.000,00          |  |
| 19. + Zuwendungen für Investitionstätigkeit               | 46.769,43                   | 50.000,00      | 50.000,00      | 50.000,00          | 50.000,00          | 50.000,00          |  |
| 26. - Baumaßnahmen  | 157.084,10                  | 100.000,00     | 100.000,00     | 100.000,00         | 100.000,00         | 100.000,00         |  |
| I56110-001 Moorerlebnis Naturpark Moor                    |                             | 20.000,00      | 20.000,00      | 20.000,00          | 20.000,00          | 20.000,00          |  |
| 26. - Baumaßnahmen  |                             | 20.000,00      | 20.000,00      | 20.000,00          | 20.000,00          | 20.000,00          |  |
| I56110-002 Ökokonto "Renaturierung Standortübungsplatz"   | 873,00                      |                |                |                    |                    |                    |  |
| 27. - Erwerb von beweglichem Sachvermögen                 | 873,00                      |                |                |                    |                    |                    |  |
| I57110-003 Kofinanzierung LEADER                          | 20.000,00                   | 25.000,00      | 25.000,00      | 25.000,00          | 25.000,00          | 25.000,00          |  |
| 29. - aktivierbare Zuwendungen                            | 20.000,00                   | 25.000,00      | 25.000,00      | 25.000,00          | 25.000,00          | 25.000,00          |  |
| I57110-005 Breitbandversorgung Gemeindegebiet             |                             |                | 40.000,00      | 40.000,00          | 40.000,00          | 40.000,00          |  |
| 29. - aktivierbare Zuwendungen                            |                             |                | 40.000,00      | 40.000,00          | 40.000,00          | 40.000,00          |  |
| I57310-001 Investitionen Bauhof                           | 13.073,29                   | 35.000,00      | 35.000,00      | 35.000,00          | 35.000,00          | 35.000,00          |  |
| 27. - Erwerb von beweglichem Sachvermögen                 | 13.073,29                   | 35.000,00      | 35.000,00      | 35.000,00          | 35.000,00          | 35.000,00          |  |
| I57330-004 Einzahlung Kapitalrücklage Freizeitsee GmbH    | 11.000,00                   |                |                |                    |                    |                    |  |

## Haushaltsplan 2018 - Gemeinde Wietmarschen

| <b>Investitionen</b>                                   |                             |                     |                     |                     |                     |                    |  |
|--|-----------------------------|---------------------|---------------------|---------------------|---------------------|--------------------|--|
| Wietmarschen   |                             |                     |                     |                     |                     |                    |  |
| Nr. Bezeichnung  | Jahres-<br>ergebnis<br>2016 | Ansatz<br>2017      | Ansatz<br>2018      | Finanzplan<br>2019  | Finanzplan<br>2020  | Finanzplan<br>2021 |  |
| 28. - Erwerb von<br>Finanzvermögensanlagen             | 11.000,00                   |                     |                     |                     |                     |                    |  |
| I57330-005 Ausleihung WGE GmbH                         | -50.000,00                  |                     |                     |                     |                     |                    |  |
| 22. + Veräußerung von<br>Finanzvermögensanlagen        | 50.000,00                   |                     |                     |                     |                     |                    |  |
| I57330-006 Ausleihung Festplatz<br>Lohne GmbH          | -24.671,12                  |                     |                     |                     |                     |                    |  |
| 22. + Veräußerung von<br>Finanzvermögensanlagen        | 24.671,12                   |                     |                     |                     |                     |                    |  |
| I57330-007 Anschaffungen<br>Mehrzweckhalle Füchtenfeld | 1.344,99                    |                     |                     |                     |                     |                    |  |
| 27. - Erwerb von beweglichem<br>Sachvermögen           | 1.344,99                    |                     |                     |                     |                     |                    |  |
| I57330-008 Anschaffung DGH<br>Nordlohne                | 3.100,00                    |                     | 5.000,00            | 5.000,00            | 5.000,00            | 5.000,00           |  |
| 27. - Erwerb von beweglichem<br>Sachvermögen           | 3.100,00                    |                     | 5.000,00            | 5.000,00            | 5.000,00            | 5.000,00           |  |
| <b>Gesamtsumme Auszahlungen</b>                        | <b>2.133.348,52</b>         | <b>3.395.000,00</b> | <b>3.286.500,00</b> | <b>2.671.000,00</b> | <b>1.950.000,00</b> | <b>890.000,00</b>  |  |
| <b>Gesamtsumme Einzahlungen</b>                        | <b>-1.316.013,68</b>        | <b>-409.600,00</b>  | <b>-408.600,00</b>  | <b>-168.600,00</b>  | <b>-68.600,00</b>   | <b>-68.600,00</b>  |  |
| <b>Gesamtsumme</b>                                     | <b>817.334,84</b>           | <b>2.985.400,00</b> | <b>2.877.900,00</b> | <b>2.502.400,00</b> | <b>1.881.400,00</b> | <b>821.400,00</b>  |  |



# **Teilhaushalt 1**

## **Hauptamt**

## Haushaltsplan 2018 - Gemeinde Wietmarschen

| <b>Teilergebnishaushalt Teilhaushalt 1 Hauptamt</b> |  |                      |                      |                      |                      |                      |                      |
|---|--|----------------------|----------------------|----------------------|----------------------|----------------------|----------------------|
| Wietmarschen  |  |                      |                      |                      |                      |                      |                      |
| Nr.   | Bezeichnung  | Ergebnis<br>2016     | Ansatz<br>2017       | Ansatz<br>2018       | Plan<br>2019         | Plan<br>2020         | Plan<br>2021         |
|   | <b>Ordentliche Erträge</b>   |                      |                      |                      |                      |                      |                      |
| 1.  | Steuern und ähnliche Abgaben   | 0,00                 | 0,00                 | 0,00                 | 0,00                 | 0,00                 | 0,00                 |
| 2.  | Zuwendungen und allgemeine Umlagen                                       | 421.197,61           | 326.500,00           | 331.500,00           | 331.500,00           | 331.500,00           | 331.500,00           |
| 3.  | Auflösungserträge aus Sonderposten                                       | 0,00                 | 880.000,00           | 1.000.000,00         | 1.000.000,00         | 1.000.000,00         | 1.000.000,00         |
| 4.  | sonstige Transfererträge   | 0,00                 | 0,00                 | 0,00                 | 0,00                 | 0,00                 | 0,00                 |
| 5.  | öffentlich-rechtliche Entgelte   | 6.955,75             | 6.100,00             | 5.200,00             | 5.200,00             | 5.200,00             | 5.200,00             |
| 6.  | privatrechtliche Entgelte  | 8.546,40             | 7.100,00             | 17.000,00            | 17.000,00            | 17.000,00            | 17.000,00            |
| 7.  | Kostenerstattungen und Kostenumlagen                                     | 9.845,76             | 600,00               | 600,00               | 600,00               | 600,00               | 600,00               |
| 8.  | Zinsen und ähnliche Finanzerträge  | 743,52               | 0,00                 | 0,00                 | 0,00                 | 0,00                 | 0,00                 |
| 9.  | aktivierungsfähige Eigenleistungen                                       | 0,00                 | 0,00                 | 0,00                 | 0,00                 | 0,00                 | 0,00                 |
| 10.   | Bestandsveränderungen  | 0,00                 | 0,00                 | 0,00                 | 0,00                 | 0,00                 | 0,00                 |
| 11.   | sonstige ordentliche Erträge   | 12,50                | 0,00                 | 8.000,00             | 8.000,00             | 8.000,00             | 8.000,00             |
| <b>12.</b>  | <b>= Summe ordentliche Erträge</b>                                       | <b>447.301,54</b>    | <b>1.220.300,00</b>  | <b>1.362.300,00</b>  | <b>1.362.300,00</b>  | <b>1.362.300,00</b>  | <b>1.362.300,00</b>  |
|   | <b>Ordentliche Aufwendungen</b>  |                      |                      |                      |                      |                      |                      |
| 13.   | Personalaufwendungen   | 543.605,03           | 636.600,00           | 734.600,00           | 750.000,00           | 757.300,00           | 678.000,00           |
| 14.   | Versorgungsaufwendungen  | 7.184,67             | 15.000,00            | 16.000,00            | 16.000,00            | 16.000,00            | 16.000,00            |
| 15.   | Aufwendungen für Sach- und Dienstleistungen                              | 834.064,33           | 972.400,00           | 1.013.900,00         | 1.013.900,00         | 1.013.900,00         | 1.013.900,00         |
| 16.   | Abschreibungen   | 0,00                 | 1.576.000,00         | 1.850.000,00         | 1.850.000,00         | 1.850.000,00         | 1.850.000,00         |
| 17.   | Zinsen und ähnliche Aufwendungen   | 0,00                 | 0,00                 | 0,00                 | 0,00                 | 0,00                 | 0,00                 |
| 18.   | Transferaufwendungen   | 132.833,41           | 138.000,00           | 136.300,00           | 136.300,00           | 136.300,00           | 136.300,00           |
| 19.   | sonstige ordentliche Aufwendungen  | 326.347,97           | 347.900,00           | 281.600,00           | 281.600,00           | 281.600,00           | 281.600,00           |
| <b>20.</b>  | <b>= Summe ordentliche Aufwendungen</b>                                  | <b>1.844.035,41</b>  | <b>3.685.900,00</b>  | <b>4.032.400,00</b>  | <b>4.047.800,00</b>  | <b>4.055.100,00</b>  | <b>3.975.800,00</b>  |
| <b>21.</b>  | <b>ordentliches Ergebnis</b>   | <b>-1.396.733,87</b> | <b>-2.465.600,00</b> | <b>-2.670.100,00</b> | <b>-2.685.500,00</b> | <b>-2.692.800,00</b> | <b>-2.613.500,00</b> |
| 22.   | außerordentliche Erträge   | 0,00                 | 0,00                 | 0,00                 | 0,00                 | 0,00                 | 0,00                 |
| 23.   | außerordentliche Aufwendungen  | 0,00                 | 0,00                 | 0,00                 | 0,00                 | 0,00                 | 0,00                 |
| <b>24.</b>  | <b>außerordentliches Ergebnis</b>  | <b>0,00</b>          | <b>0,00</b>          | <b>0,00</b>          | <b>0,00</b>          | <b>0,00</b>          | <b>0,00</b>          |
| <b>25.</b>  | <b>Jahresergebnis - Überschuss (+)/Fehlbetrag (-)</b>                    | <b>-1.396.733,87</b> | <b>-2.465.600,00</b> | <b>-2.670.100,00</b> | <b>-2.685.500,00</b> | <b>-2.692.800,00</b> | <b>-2.613.500,00</b> |
| 26.   | Erträge aus internen Leistungsbeziehungen                                | 200.169,11           | 149.000,00           | 149.000,00           | 149.000,00           | 149.000,00           | 149.000,00           |
| 27.   | Aufwendungen aus internen Leistungsbeziehungen                           | 150.321,75           | 111.000,00           | 111.000,00           | 111.000,00           | 111.000,00           | 111.000,00           |
| 28.   | Saldo aus internen Leistungsbeziehungen                                  | 49.847,36            | 38.000,00            | 38.000,00            | 38.000,00            | 38.000,00            | 38.000,00            |
| <b>29.</b>  | <b>Ergebnis unter Berücksichtigung der internen Leistungsbeziehungen</b> | <b>-1.346.886,51</b> | <b>-2.427.600,00</b> | <b>-2.632.100,00</b> | <b>-2.647.500,00</b> | <b>-2.654.800,00</b> | <b>-2.575.500,00</b> |

## Haushaltsplan 2018 - Gemeinde Wietmarschen

| <b>Teilfinanzhaushalt Teilhaushalt 1 Hauptamt</b> |   |                      |                      |                      |                      |                      |                      |
|---|---|----------------------|----------------------|----------------------|----------------------|----------------------|----------------------|
| Wietmarschen                                      |   |                      |                      |                      |                      |                      |                      |
| Nr.   | Bezeichnung   | Ergebnis<br>2016     | Ansatz<br>2017       | Ansatz<br>2018       | Plan<br>2019         | Plan<br>2020         | Plan<br>2021         |
|   | <b>Einzahlungen aus laufender<br/>Verwaltungstätigkeit</b>                          |                      |                      |                      |                      |                      |                      |
| 1.  | Steuern und ähnliche Abgaben  | 0,00                 | 0,00                 | 0,00                 | 0,00                 | 0,00                 | 0,00                 |
| 2.  | Zuwendungen und allgemeine Umlagen  | 351.879,01           | 326.500,00           | 331.500,00           | 331.500,00           | 331.500,00           | 331.500,00           |
| 3.  | sonstige Transfereinzahlungen   | 0,00                 | 0,00                 | 0,00                 | 0,00                 | 0,00                 | 0,00                 |
| 4.  | öffentlich-rechtliche Entgelte  | 6.923,80             | 6.100,00             | 5.200,00             | 5.200,00             | 5.200,00             | 5.200,00             |
| 5.  | privatrechtliche Entgelte   | 8.454,19             | 7.100,00             | 17.000,00            | 17.000,00            | 17.000,00            | 17.000,00            |
| 6.  | Kostenerstattungen und Kostenumlagen  | 9.082,46             | 600,00               | 600,00               | 600,00               | 600,00               | 600,00               |
| 7.  | Zinsen und ähnliche Einzahlungen  | 743,52               | 0,00                 | 0,00                 | 0,00                 | 0,00                 | 0,00                 |
| 8.  | Einzahlungen aus der Veräußerung geringwertiger<br>Vermögensgegenstände             | 0,00                 | 0,00                 | 0,00                 | 0,00                 | 0,00                 | 0,00                 |
| 9.  | sonstige haushaltswirksame Einzahlungen   | 0,00                 | 0,00                 | 0,00                 | 0,00                 | 0,00                 | 0,00                 |
| <b>10.</b>  | <b>= Summe der Einzahlungen aus lfd.<br/>Verwaltungstätigkeit</b>                   | <b>377.082,98</b>    | <b>340.300,00</b>    | <b>354.300,00</b>    | <b>354.300,00</b>    | <b>354.300,00</b>    | <b>354.300,00</b>    |
|   | <b>Auszahlungen aus lfd. Verwaltungstätigkeit</b>                                   |                      |                      |                      |                      |                      |                      |
| 11.   | Personalauszahlungen  | 536.060,93           | 625.400,00           | 676.600,00           | 692.000,00           | 699.300,00           | 620.000,00           |
| 12.   | Versorgungsauszahlungen   | 7.184,67             | 15.000,00            | 16.000,00            | 16.000,00            | 16.000,00            | 16.000,00            |
| 13.   | Auszahlungen für Sach- und Dienstleistungen<br>u.geringwertige Vermögensgegenstände | 829.536,54           | 972.400,00           | 1.013.900,00         | 1.013.900,00         | 1.013.900,00         | 1.013.900,00         |
| 14.   | Zinsen und ähnliche Auszahlungen  | 0,00                 | 0,00                 | 0,00                 | 0,00                 | 0,00                 | 0,00                 |
| 15.   | Transferauszahlungen  | 127.945,91           | 138.000,00           | 136.300,00           | 136.300,00           | 136.300,00           | 136.300,00           |
| 16.   | sonstige haushaltswirksame Auszahlungen   | 330.663,63           | 347.900,00           | 281.600,00           | 281.600,00           | 281.600,00           | 281.600,00           |
| <b>17.</b>  | <b>= Summe der Auszahlungen aus lfd.<br/>Verwaltungstätigkeit</b>                   | <b>1.831.391,68</b>  | <b>2.098.700,00</b>  | <b>2.124.400,00</b>  | <b>2.139.800,00</b>  | <b>2.147.100,00</b>  | <b>2.067.800,00</b>  |
| <b>18.</b>  | <b>Saldo aus lfd. Verwaltungstätigkeit</b>  | <b>-1.454.308,70</b> | <b>-1.758.400,00</b> | <b>-1.770.100,00</b> | <b>-1.785.500,00</b> | <b>-1.792.800,00</b> | <b>-1.713.500,00</b> |
|   | <b>Einzahlungen für Investitionstätigkeit</b>                                       |                      |                      |                      |                      |                      |                      |
| 19.   | Zuwendungen für Investitionstätigkeit   | 146.089,42           | 68.600,00            | 128.600,00           | 68.600,00            | 68.600,00            | 68.600,00            |
| 20.   | Beiträge u. ä. Entgelte für Investitionstätigkeit                                   | 0,00                 | 0,00                 | 0,00                 | 0,00                 | 0,00                 | 0,00                 |
| 21.   | Veräußerung von Sachvermögen  | 0,00                 | 0,00                 | 0,00                 | 0,00                 | 0,00                 | 0,00                 |
| 22.   | Veräußerung von Finanzvermögensanlagen  | 0,00                 | 0,00                 | 0,00                 | 0,00                 | 0,00                 | 0,00                 |
| 23.   | sonstige Investitionstätigkeit  | 0,00                 | 0,00                 | 0,00                 | 0,00                 | 0,00                 | 0,00                 |
| <b>24.</b>  | <b>= Summe der Einzahlungen für<br/>Investitionstätigkeit</b>                       | <b>146.089,42</b>    | <b>68.600,00</b>     | <b>128.600,00</b>    | <b>68.600,00</b>     | <b>68.600,00</b>     | <b>68.600,00</b>     |
|   | <b>Auszahlungen für Investitionstätigkeit</b>                                       |                      |                      |                      |                      |                      |                      |
| 25.   | Erwerb von Grundstücken und Gebäuden  | 22.693,33            | 0,00                 | 0,00                 | 0,00                 | 0,00                 | 0,00                 |
| 26.   | Baumaßnahmen  | 261.710,13           | 2.080.000,00         | 1.050.000,00         | 1.050.000,00         | 1.000.000,00         | 100.000,00           |
| 27.   | Erwerb von beweglichem Sachvermögen   | 103.953,28           | 149.000,00           | 119.000,00           | 262.000,00           | 241.000,00           | 91.000,00            |
| 28.   | Erwerb von Finanzvermögensanlagen   | 4.959,48             | 0,00                 | 0,00                 | 0,00                 | 0,00                 | 0,00                 |
| 29.   | Aktivierbare Zuwendungen  | 0,00                 | 0,00                 | 0,00                 | 0,00                 | 0,00                 | 0,00                 |
| 30.   | Sonstige Investitionstätigkeit  | 0,00                 | 0,00                 | 0,00                 | 0,00                 | 0,00                 | 0,00                 |
| <b>31.</b>  | <b>= Summe der Auszahlungen für<br/>Investitionstätigkeit</b>                       | <b>393.316,22</b>    | <b>2.229.000,00</b>  | <b>1.169.000,00</b>  | <b>1.312.000,00</b>  | <b>1.241.000,00</b>  | <b>191.000,00</b>    |
| <b>32.</b>  | <b>Saldo aus Investitionstätigkeit</b>  | <b>-247.226,80</b>   | <b>-2.160.400,00</b> | <b>-1.040.400,00</b> | <b>-1.243.400,00</b> | <b>-1.172.400,00</b> | <b>-122.400,00</b>   |
| <b>33.</b>  | <b>Finanzmittel-Überschuss/ -Fehlbetrag</b>   | <b>-1.701.535,50</b> | <b>-3.918.800,00</b> | <b>-2.810.500,00</b> | <b>-3.028.900,00</b> | <b>-2.965.200,00</b> | <b>-1.835.900,00</b> |

## Haushaltsplan 2018 - Gemeinde Wietmarschen

| <b>Teilfinanzhaushalt Teilhaushalt 1 Hauptamt</b> |   |                      |                      |                      |                      |                      |                      |
|---|---|----------------------|----------------------|----------------------|----------------------|----------------------|----------------------|
| Wietmarschen                                      |   |                      |                      |                      |                      |                      |                      |
| Nr.   | Bezeichnung   | Ergebnis<br>2016     | Ansatz<br>2017       | Ansatz<br>2018       | Plan<br>2019         | Plan<br>2020         | Plan<br>2021         |
|   | <b>Ein-, Auszahlungen aus Finanzierungstätigkeit</b>                                |                      |                      |                      |                      |                      |                      |
| 34.   | Einzahlungen; Aufnahme v. Krediten und inneren Darlehen f. Investitionstätigkeit    | 0,00                 | 0,00                 | 0,00                 | 0,00                 | 0,00                 | 0,00                 |
| 35.   | Auszahlungen; Tilgung Kredite u. Rückzahlung innere Darlehen f. Investitionstätigk. | 0,00                 | 0,00                 | 0,00                 | 0,00                 | 0,00                 | 0,00                 |
| <b>36.</b>  | <b>Saldo aus Finanzierungstätigkeit</b>   | <b>0,00</b>          | <b>0,00</b>          | <b>0,00</b>          | <b>0,00</b>          | <b>0,00</b>          | <b>0,00</b>          |
| <b>37.</b>  | <b>Finanzmittelveränderung</b>  | <b>-1.701.535,50</b> | <b>-3.918.800,00</b> | <b>-2.810.500,00</b> | <b>-3.028.900,00</b> | <b>-2.965.200,00</b> | <b>-1.835.900,00</b> |

## Haushaltsplan 2018 - Gemeinde Wietmarschen

|   |       |                                   |
|---|-------|-----------------------------------|
| <b>Produktbeschreibung Produkt 11110 Gemeindeorgane</b>   |       |                                   |
| Wietmarschen  |       |                                   |
| <b>Produktbereich</b>   | 11    | Innere Verwaltung                 |
| <b>Produktgruppe</b>  | 111   | Verwaltungssteuerung und -service |
| <b>Produkt</b>  | 11110 | Gemeindeorgane                    |
| <b>Verantw.Org.Einheit</b> Abteilung I - Hauptamt   |       |                                   |
| <b>Verantwortliche Person</b>   |       |                                   |
| Bürgermeister Manfred Wellen  |       |                                   |
| <b>Kurzbeschreibung</b>   |       |                                   |
| <p>Aufgabenerfüllung der Gemeindeorgane, Unterstützung und Betreuung der Gemeindeorgane</p> <p>Organe der Gemeinde Wietmarschen sind die Vertretung, der Hauptausschuss sowie der Hauptverwaltungsbeamte</p> <p>Berücksichtigung finden hier auch die beratenden Ausschüsse</p>   |       |                                   |
| <b>Leistungsumfang</b>  |       |                                   |
| <ul style="list-style-type: none"> <li>- Leitung der Verwaltung im Rahmen der von den politischen Gremien vorgegebenen Zielen</li> <li>- Sitzungsmanagement</li> <li>- Unterstützung der politischen Gremien</li> <li>- Abrechnung der Sitzungsgelder und Aufwandsentschädigungen</li> <li>- Repräsentative Vertretung der Gemeinde Wietmarschen</li> <li>- Pflege partnerschaftlicher Beziehungen</li> <li>- Aufgabenerfüllung durch die Gleichstellungsbeauftragte</li> </ul> |       |                                   |

## Haushaltsplan 2018 - Gemeinde Wietmarschen

| <b>Teilergebnishaushalt Produkt 11110 Gemeindeorgane</b> |  |                    |                    |                    |                    |                    |                    |
|--|--|--------------------|--------------------|--------------------|--------------------|--------------------|--------------------|
| Wietmarschen   |  |                    |                    |                    |                    |                    |                    |
| Nr.  | Bezeichnung  | Ergebnis<br>2016   | Ansatz<br>2017     | Ansatz<br>2018     | Plan<br>2019       | Plan<br>2020       | Plan<br>2021       |
|  | <b>Ordentliche Erträge</b>   |                    |                    |                    |                    |                    |                    |
| 1.   | Steuern und ähnliche Abgaben   | 0,00               | 0,00               | 0,00               | 0,00               | 0,00               | 0,00               |
| 2.   | Zuwendungen und allgemeine Umlagen                                       | 0,00               | 0,00               | 0,00               | 0,00               | 0,00               | 0,00               |
| 3.   | Auflösungserträge aus Sonderposten                                       | 0,00               | 0,00               | 0,00               | 0,00               | 0,00               | 0,00               |
| 4.   | sonstige Transfererträge   | 0,00               | 0,00               | 0,00               | 0,00               | 0,00               | 0,00               |
| 5.   | öffentlich-rechtliche Entgelte   | 0,00               | 0,00               | 0,00               | 0,00               | 0,00               | 0,00               |
| 6.   | privatrechtliche Entgelte  | 0,00               | 100,00             | 100,00             | 100,00             | 100,00             | 100,00             |
| 7.   | Kostenerstattungen und Kostenumlagen                                     | 0,00               | 500,00             | 500,00             | 500,00             | 500,00             | 500,00             |
| 8.   | Zinsen und ähnliche Finanzerträge  | 0,00               | 0,00               | 0,00               | 0,00               | 0,00               | 0,00               |
| 9.   | aktivierungsfähige Eigenleistungen                                       | 0,00               | 0,00               | 0,00               | 0,00               | 0,00               | 0,00               |
| 10.  | Bestandsveränderungen  | 0,00               | 0,00               | 0,00               | 0,00               | 0,00               | 0,00               |
| 11.  | sonstige ordentliche Erträge   | 0,00               | 0,00               | 0,00               | 0,00               | 0,00               | 0,00               |
| <b>12.</b>   | <b>= Summe ordentliche Erträge</b>                                       | <b>0,00</b>        | <b>600,00</b>      | <b>600,00</b>      | <b>600,00</b>      | <b>600,00</b>      | <b>600,00</b>      |
|  | <b>Ordentliche Aufwendungen</b>  |                    |                    |                    |                    |                    |                    |
| 13.  | Personalaufwendungen   | 140.202,34         | 152.700,00         | 218.300,00         | 223.000,00         | 225.000,00         | 139.000,00         |
| 14.  | Versorgungsaufwendungen  | 6.613,91           | 15.000,00          | 16.000,00          | 16.000,00          | 16.000,00          | 16.000,00          |
| 15.  | Aufwendungen für Sach- und Dienstleistungen                              | 15.875,49          | 23.400,00          | 21.900,00          | 21.900,00          | 21.900,00          | 21.900,00          |
| 16.  | Abschreibungen   | 0,00               | 0,00               | 0,00               | 0,00               | 0,00               | 0,00               |
| 17.  | Zinsen und ähnliche Aufwendungen   | 0,00               | 0,00               | 0,00               | 0,00               | 0,00               | 0,00               |
| 18.  | Transferaufwendungen   | 0,00               | 0,00               | 0,00               | 0,00               | 0,00               | 0,00               |
| 19.  | sonstige ordentliche Aufwendungen  | 49.063,07          | 68.700,00          | 65.200,00          | 65.200,00          | 65.200,00          | 65.200,00          |
| <b>20.</b>   | <b>= Summe ordentliche Aufwendungen</b>                                  | <b>211.754,81</b>  | <b>259.800,00</b>  | <b>321.400,00</b>  | <b>326.100,00</b>  | <b>328.100,00</b>  | <b>242.100,00</b>  |
| <b>21.</b>   | <b>ordentliches Ergebnis</b>   | <b>-211.754,81</b> | <b>-259.200,00</b> | <b>-320.800,00</b> | <b>-325.500,00</b> | <b>-327.500,00</b> | <b>-241.500,00</b> |
| 22.  | außerordentliche Erträge   | 0,00               | 0,00               | 0,00               | 0,00               | 0,00               | 0,00               |
| 23.  | außerordentliche Aufwendungen  | 0,00               | 0,00               | 0,00               | 0,00               | 0,00               | 0,00               |
| <b>24.</b>   | <b>außerordentliches Ergebnis</b>  | <b>0,00</b>        | <b>0,00</b>        | <b>0,00</b>        | <b>0,00</b>        | <b>0,00</b>        | <b>0,00</b>        |
| <b>25.</b>   | <b>Jahresergebnis - Überschuss (+)/Fehlbetrag (-)</b>                    | <b>-211.754,81</b> | <b>-259.200,00</b> | <b>-320.800,00</b> | <b>-325.500,00</b> | <b>-327.500,00</b> | <b>-241.500,00</b> |
| 26.  | Erträge aus internen Leistungsbeziehungen                                | 0,00               | 0,00               | 0,00               | 0,00               | 0,00               | 0,00               |
| 27.  | Aufwendungen aus internen Leistungsbeziehungen                           | 0,00               | 0,00               | 0,00               | 0,00               | 0,00               | 0,00               |
| 28.  | Saldo aus internen Leistungsbeziehungen                                  | 0,00               | 0,00               | 0,00               | 0,00               | 0,00               | 0,00               |
| <b>29.</b>   | <b>Ergebnis unter Berücksichtigung der internen Leistungsbeziehungen</b> | <b>-211.754,81</b> | <b>-259.200,00</b> | <b>-320.800,00</b> | <b>-325.500,00</b> | <b>-327.500,00</b> | <b>-241.500,00</b> |

## Haushaltsplan 2018 - Gemeinde Wietmarschen

| <b>Teilfinanzhaushalt Produkt 11110 Gemeindeorgane</b> |   |                    |                    |                    |                    |                    |                    |
|--|---|--------------------|--------------------|--------------------|--------------------|--------------------|--------------------|
| Wietmarschen   |   |                    |                    |                    |                    |                    |                    |
| Nr.  | Bezeichnung   | Ergebnis<br>2016   | Ansatz<br>2017     | Ansatz<br>2018     | Plan<br>2019       | Plan<br>2020       | Plan<br>2021       |
|  | <b>Einzahlungen aus laufender<br/>Verwaltungstätigkeit</b>                          |                    |                    |                    |                    |                    |                    |
| 1.   | Steuern und ähnliche Abgaben  | 0,00               | 0,00               | 0,00               | 0,00               | 0,00               | 0,00               |
| 2.   | Zuwendungen und allgemeine Umlagen  | 0,00               | 0,00               | 0,00               | 0,00               | 0,00               | 0,00               |
| 3.   | sonstige Transfereinzahlungen   | 0,00               | 0,00               | 0,00               | 0,00               | 0,00               | 0,00               |
| 4.   | öffentlich-rechtliche Entgelte  | 0,00               | 0,00               | 0,00               | 0,00               | 0,00               | 0,00               |
| 5.   | privatrechtliche Entgelte   | 0,00               | 100,00             | 100,00             | 100,00             | 100,00             | 100,00             |
| 6.   | Kostenerstattungen und Kostenumlagen  | 0,00               | 500,00             | 500,00             | 500,00             | 500,00             | 500,00             |
| 7.   | Zinsen und ähnliche Einzahlungen  | 0,00               | 0,00               | 0,00               | 0,00               | 0,00               | 0,00               |
| 8.   | Einzahlungen aus der Veräußerung geringwertiger<br>Vermögensgegenstände             | 0,00               | 0,00               | 0,00               | 0,00               | 0,00               | 0,00               |
| 9.   | sonstige haushaltswirksame Einzahlungen   | 0,00               | 0,00               | 0,00               | 0,00               | 0,00               | 0,00               |
| <b>10.</b>   | <b>= Summe der Einzahlungen aus lfd.<br/>Verwaltungstätigkeit</b>                   | <b>0,00</b>        | <b>600,00</b>      | <b>600,00</b>      | <b>600,00</b>      | <b>600,00</b>      | <b>600,00</b>      |
|  | <b>Auszahlungen aus lfd. Verwaltungstätigkeit</b>                                   |                    |                    |                    |                    |                    |                    |
| 11.  | Personalauszahlungen  | 140.420,14         | 151.500,00         | 167.300,00         | 172.000,00         | 174.000,00         | 88.000,00          |
| 12.  | Versorgungsauszahlungen   | 6.613,91           | 15.000,00          | 16.000,00          | 16.000,00          | 16.000,00          | 16.000,00          |
| 13.  | Auszahlungen für Sach- und Dienstleistungen<br>u.geringwertige Vermögensgegenstände | 15.909,20          | 23.400,00          | 21.900,00          | 21.900,00          | 21.900,00          | 21.900,00          |
| 14.  | Zinsen und ähnliche Auszahlungen  | 0,00               | 0,00               | 0,00               | 0,00               | 0,00               | 0,00               |
| 15.  | Transferauszahlungen  | 0,00               | 0,00               | 0,00               | 0,00               | 0,00               | 0,00               |
| 16.  | sonstige haushaltswirksame Auszahlungen   | 50.593,16          | 68.700,00          | 65.200,00          | 65.200,00          | 65.200,00          | 65.200,00          |
| <b>17.</b>   | <b>= Summe der Auszahlungen aus lfd.<br/>Verwaltungstätigkeit</b>                   | <b>213.536,41</b>  | <b>258.600,00</b>  | <b>270.400,00</b>  | <b>275.100,00</b>  | <b>277.100,00</b>  | <b>191.100,00</b>  |
| <b>18.</b>   | <b>Saldo aus lfd. Verwaltungstätigkeit</b>  | <b>-213.536,41</b> | <b>-258.000,00</b> | <b>-269.800,00</b> | <b>-274.500,00</b> | <b>-276.500,00</b> | <b>-190.500,00</b> |
|  | <b>Einzahlungen für Investitionstätigkeit</b>                                       |                    |                    |                    |                    |                    |                    |
| 19.  | Zuwendungen für Investitionstätigkeit   | 0,00               | 0,00               | 0,00               | 0,00               | 0,00               | 0,00               |
| 20.  | Beiträge u. ä. Entgelte für Investitionstätigkeit                                   | 0,00               | 0,00               | 0,00               | 0,00               | 0,00               | 0,00               |
| 21.  | Veräußerung von Sachvermögen  | 0,00               | 0,00               | 0,00               | 0,00               | 0,00               | 0,00               |
| 22.  | Veräußerung von Finanzvermögensanlagen  | 0,00               | 0,00               | 0,00               | 0,00               | 0,00               | 0,00               |
| 23.  | sonstige Investitionstätigkeit  | 0,00               | 0,00               | 0,00               | 0,00               | 0,00               | 0,00               |
| <b>24.</b>   | <b>= Summe der Einzahlungen für<br/>Investitionstätigkeit</b>                       | <b>0,00</b>        | <b>0,00</b>        | <b>0,00</b>        | <b>0,00</b>        | <b>0,00</b>        | <b>0,00</b>        |
|  | <b>Auszahlungen für Investitionstätigkeit</b>                                       |                    |                    |                    |                    |                    |                    |
| 25.  | Erwerb von Grundstücken und Gebäuden  | 0,00               | 0,00               | 0,00               | 0,00               | 0,00               | 0,00               |
| 26.  | Baumaßnahmen  | 0,00               | 0,00               | 0,00               | 0,00               | 0,00               | 0,00               |
| 27.  | Erwerb von beweglichem Sachvermögen   | 0,00               | 0,00               | 0,00               | 0,00               | 0,00               | 0,00               |
| 28.  | Erwerb von Finanzvermögensanlagen   | 0,00               | 0,00               | 0,00               | 0,00               | 0,00               | 0,00               |
| 29.  | Aktivierbare Zuwendungen  | 0,00               | 0,00               | 0,00               | 0,00               | 0,00               | 0,00               |
| 30.  | Sonstige Investitionstätigkeit  | 0,00               | 0,00               | 0,00               | 0,00               | 0,00               | 0,00               |
| <b>31.</b>   | <b>= Summe der Auszahlungen für<br/>Investitionstätigkeit</b>                       | <b>0,00</b>        | <b>0,00</b>        | <b>0,00</b>        | <b>0,00</b>        | <b>0,00</b>        | <b>0,00</b>        |
| <b>32.</b>   | <b>Saldo aus Investitionstätigkeit</b>  | <b>0,00</b>        | <b>0,00</b>        | <b>0,00</b>        | <b>0,00</b>        | <b>0,00</b>        | <b>0,00</b>        |
| <b>33.</b>   | <b>Finanzmittel-Überschuss/ -Fehlbetrag</b>   | <b>-213.536,41</b> | <b>-258.000,00</b> | <b>-269.800,00</b> | <b>-274.500,00</b> | <b>-276.500,00</b> | <b>-190.500,00</b> |

## Haushaltsplan 2018 - Gemeinde Wietmarschen

| <b>Teilfinanzhaushalt Produkt 11110 Gemeindeorgane</b> |   |                    |                    |                    |                    |                    |                    |
|--|---|--------------------|--------------------|--------------------|--------------------|--------------------|--------------------|
| Wietmarschen   |   |                    |                    |                    |                    |                    |                    |
| Nr.  | Bezeichnung   | Ergebnis<br>2016   | Ansatz<br>2017     | Ansatz<br>2018     | Plan<br>2019       | Plan<br>2020       | Plan<br>2021       |
|  | <b>Ein-, Auszahlungen aus Finanzierungstätigkeit</b>                                |                    |                    |                    |                    |                    |                    |
| 34.  | Einzahlungen; Aufnahme v. Krediten und inneren Darlehen f. Investitionstätigkeit    | 0,00               | 0,00               | 0,00               | 0,00               | 0,00               | 0,00               |
| 35.  | Auszahlungen; Tilgung Kredite u. Rückzahlung innere Darlehen f. Investitionstätigk. | 0,00               | 0,00               | 0,00               | 0,00               | 0,00               | 0,00               |
| <b>36.</b>   | <b>Saldo aus Finanzierungstätigkeit</b>   | <b>0,00</b>        | <b>0,00</b>        | <b>0,00</b>        | <b>0,00</b>        | <b>0,00</b>        | <b>0,00</b>        |
| <b>37.</b>   | <b>Finanzmittelveränderung</b>  | <b>-213.536,41</b> | <b>-258.000,00</b> | <b>-269.800,00</b> | <b>-274.500,00</b> | <b>-276.500,00</b> | <b>-190.500,00</b> |



## Haushaltsplan 2018 - Gemeinde Wietmarschen

|   |       |                                   |
|---|-------|-----------------------------------|
| <b>Produktbeschreibung Produkt 11120 Zentrale Dienste</b>   |       |                                   |
| Wietmarschen  |       |                                   |
| <b>Produktbereich</b>   | 11    | Innere Verwaltung                 |
| <b>Produktgruppe</b>  | 111   | Verwaltungssteuerung und -service |
| <b>Produkt</b>  | 11120 | Zentrale Dienste                  |
| <b>Verantwortliche Person</b>   |       |                                   |
| Bürgermeister Manfred Wellen  |       |                                   |
| <b>Kurzbeschreibung</b>   |       |                                   |
| Organisatorische Sicherstellung des Dienstbetriebes der Verwaltung  |       |                                   |
| <b>Leistungsumfang</b>  |       |                                   |
| <ul style="list-style-type: none"> <li>- Ausgestaltung der EDV- und Kommunikationsstrukturen</li> <li>- Zentrale Beschaffungsstelle</li> <li>- Allgemeine Rechtsangelegenheiten</li> <li>- Umlagen an Schadenausgleichskassen</li> <li>- Mitgliedschaften</li> <li>- Unterhaltung und Bewirtschaftung des Rathauses Lohne sowie der Nebenstelle Wietmarschen</li> </ul> |       |                                   |

## Haushaltsplan 2018 - Gemeinde Wietmarschen

| <b>Teilergebnishaushalt Produkt 11120 Zentrale Dienste</b> |  |                    |                      |                      |                      |                      |                      |
|--|--|--------------------|----------------------|----------------------|----------------------|----------------------|----------------------|
| Wietmarschen   |  |                    |                      |                      |                      |                      |                      |
| Nr.  | Bezeichnung  | Ergebnis<br>2016   | Ansatz<br>2017       | Ansatz<br>2018       | Plan<br>2019         | Plan<br>2020         | Plan<br>2021         |
|  | <b>Ordentliche Erträge</b>   |                    |                      |                      |                      |                      |                      |
| 1.   | Steuern und ähnliche Abgaben   | 0,00               | 0,00                 | 0,00                 | 0,00                 | 0,00                 | 0,00                 |
| 2.   | Zuwendungen und allgemeine Umlagen                                       | 1.541,01           | 900,00               | 900,00               | 900,00               | 900,00               | 900,00               |
| 3.   | Auflösungserträge aus Sonderposten                                       | 0,00               | 880.000,00           | 1.000.000,00         | 1.000.000,00         | 1.000.000,00         | 1.000.000,00         |
| 4.   | sonstige Transfererträge   | 0,00               | 0,00                 | 0,00                 | 0,00                 | 0,00                 | 0,00                 |
| 5.   | öffentlich-rechtliche Entgelte   | 149,75             | 100,00               | 100,00               | 100,00               | 100,00               | 100,00               |
| 6.   | privatrechtliche Entgelte  | 4.926,48           | 6.100,00             | 6.100,00             | 6.100,00             | 6.100,00             | 6.100,00             |
| 7.   | Kostenerstattungen und Kostenumlagen                                     | 3.181,41           | 0,00                 | 0,00                 | 0,00                 | 0,00                 | 0,00                 |
| 8.   | Zinsen und ähnliche Finanzerträge  | 743,52             | 0,00                 | 0,00                 | 0,00                 | 0,00                 | 0,00                 |
| 9.   | aktivierungsfähige Eigenleistungen                                       | 0,00               | 0,00                 | 0,00                 | 0,00                 | 0,00                 | 0,00                 |
| 10.  | Bestandsveränderungen  | 0,00               | 0,00                 | 0,00                 | 0,00                 | 0,00                 | 0,00                 |
| 11.  | sonstige ordentliche Erträge   | 0,00               | 0,00                 | 8.000,00             | 8.000,00             | 8.000,00             | 8.000,00             |
| <b>12.</b>   | <b>= Summe ordentliche Erträge</b>                                       | <b>10.542,17</b>   | <b>887.100,00</b>    | <b>1.015.100,00</b>  | <b>1.015.100,00</b>  | <b>1.015.100,00</b>  | <b>1.015.100,00</b>  |
|  | <b>Ordentliche Aufwendungen</b>  |                    |                      |                      |                      |                      |                      |
| 13.  | Personalaufwendungen   | 121.044,62         | 144.000,00           | 127.600,00           | 131.400,00           | 132.400,00           | 133.400,00           |
| 14.  | Versorgungsaufwendungen  | 570,76             | 0,00                 | 0,00                 | 0,00                 | 0,00                 | 0,00                 |
| 15.  | Aufwendungen für Sach- und Dienstleistungen                              | 99.256,96          | 148.700,00           | 174.000,00           | 174.000,00           | 174.000,00           | 174.000,00           |
| 16.  | Abschreibungen   | 0,00               | 1.576.000,00         | 1.850.000,00         | 1.850.000,00         | 1.850.000,00         | 1.850.000,00         |
| 17.  | Zinsen und ähnliche Aufwendungen   | 0,00               | 0,00                 | 0,00                 | 0,00                 | 0,00                 | 0,00                 |
| 18.  | Transferaufwendungen   | 0,00               | 0,00                 | 200,00               | 200,00               | 200,00               | 200,00               |
| 19.  | sonstige ordentliche Aufwendungen  | 119.979,25         | 132.300,00           | 87.300,00            | 87.300,00            | 87.300,00            | 87.300,00            |
| <b>20.</b>   | <b>= Summe ordentliche Aufwendungen</b>                                  | <b>340.851,59</b>  | <b>2.001.000,00</b>  | <b>2.239.100,00</b>  | <b>2.242.900,00</b>  | <b>2.243.900,00</b>  | <b>2.244.900,00</b>  |
| <b>21.</b>   | <b>ordentliches Ergebnis</b>   | <b>-330.309,42</b> | <b>-1.113.900,00</b> | <b>-1.224.000,00</b> | <b>-1.227.800,00</b> | <b>-1.228.800,00</b> | <b>-1.229.800,00</b> |
| 22.  | außerordentliche Erträge   | 0,00               | 0,00                 | 0,00                 | 0,00                 | 0,00                 | 0,00                 |
| 23.  | außerordentliche Aufwendungen  | 0,00               | 0,00                 | 0,00                 | 0,00                 | 0,00                 | 0,00                 |
| <b>24.</b>   | <b>außerordentliches Ergebnis</b>  | <b>0,00</b>        | <b>0,00</b>          | <b>0,00</b>          | <b>0,00</b>          | <b>0,00</b>          | <b>0,00</b>          |
| <b>25.</b>   | <b>Jahresergebnis - Überschuss (+)/Fehlbetrag (-)</b>                    | <b>-330.309,42</b> | <b>-1.113.900,00</b> | <b>-1.224.000,00</b> | <b>-1.227.800,00</b> | <b>-1.228.800,00</b> | <b>-1.229.800,00</b> |
| 26.  | Erträge aus internen Leistungsbeziehungen                                | 129.043,76         | 85.000,00            | 85.000,00            | 85.000,00            | 85.000,00            | 85.000,00            |
| 27.  | Aufwendungen aus internen Leistungsbeziehungen                           | 0,00               | 0,00                 | 0,00                 | 0,00                 | 0,00                 | 0,00                 |
| 28.  | Saldo aus internen Leistungsbeziehungen                                  | 129.043,76         | 85.000,00            | 85.000,00            | 85.000,00            | 85.000,00            | 85.000,00            |
| <b>29.</b>   | <b>Ergebnis unter Berücksichtigung der internen Leistungsbeziehungen</b> | <b>-201.265,66</b> | <b>-1.028.900,00</b> | <b>-1.139.000,00</b> | <b>-1.142.800,00</b> | <b>-1.143.800,00</b> | <b>-1.144.800,00</b> |

## Haushaltsplan 2018 - Gemeinde Wietmarschen

| <b>Teilfinanzhaushalt Produkt 11120 Zentrale Dienste</b> |   |                    |                    |                    |                    |                    |                    |
|--|---|--------------------|--------------------|--------------------|--------------------|--------------------|--------------------|
| Wietmarschen   |   |                    |                    |                    |                    |                    |                    |
| Nr.  | Bezeichnung   | Ergebnis<br>2016   | Ansatz<br>2017     | Ansatz<br>2018     | Plan<br>2019       | Plan<br>2020       | Plan<br>2021       |
|  | <b>Einzahlungen aus laufender<br/>Verwaltungstätigkeit</b>                          |                    |                    |                    |                    |                    |                    |
| 1.   | Steuern und ähnliche Abgaben  | 0,00               | 0,00               | 0,00               | 0,00               | 0,00               | 0,00               |
| 2.   | Zuwendungen und allgemeine Umlagen  | 1.541,01           | 900,00             | 900,00             | 900,00             | 900,00             | 900,00             |
| 3.   | sonstige Transfereinzahlungen   | 0,00               | 0,00               | 0,00               | 0,00               | 0,00               | 0,00               |
| 4.   | öffentlich-rechtliche Entgelte  | 79,80              | 100,00             | 100,00             | 100,00             | 100,00             | 100,00             |
| 5.   | privatrechtliche Entgelte   | 4.926,48           | 6.100,00           | 6.100,00           | 6.100,00           | 6.100,00           | 6.100,00           |
| 6.   | Kostenerstattungen und Kostenumlagen  | 3.003,81           | 0,00               | 0,00               | 0,00               | 0,00               | 0,00               |
| 7.   | Zinsen und ähnliche Einzahlungen  | 743,52             | 0,00               | 0,00               | 0,00               | 0,00               | 0,00               |
| 8.   | Einzahlungen aus der Veräußerung geringwertiger<br>Vermögensgegenstände             | 0,00               | 0,00               | 0,00               | 0,00               | 0,00               | 0,00               |
| 9.   | sonstige haushaltswirksame Einzahlungen   | 0,00               | 0,00               | 0,00               | 0,00               | 0,00               | 0,00               |
| <b>10.</b>   | <b>= Summe der Einzahlungen aus lfd.<br/>Verwaltungstätigkeit</b>                   | <b>10.294,62</b>   | <b>7.100,00</b>    | <b>7.100,00</b>    | <b>7.100,00</b>    | <b>7.100,00</b>    | <b>7.100,00</b>    |
|  | <b>Auszahlungen aus lfd. Verwaltungstätigkeit</b>                                   |                    |                    |                    |                    |                    |                    |
| 11.  | Personalauszahlungen  | 113.282,72         | 134.000,00         | 120.600,00         | 124.400,00         | 125.400,00         | 126.400,00         |
| 12.  | Versorgungsauszahlungen   | 570,76             | 0,00               | 0,00               | 0,00               | 0,00               | 0,00               |
| 13.  | Auszahlungen für Sach- und Dienstleistungen<br>u.geringwertige Vermögensgegenstände | 97.870,17          | 148.700,00         | 174.000,00         | 174.000,00         | 174.000,00         | 174.000,00         |
| 14.  | Zinsen und ähnliche Auszahlungen  | 0,00               | 0,00               | 0,00               | 0,00               | 0,00               | 0,00               |
| 15.  | Transferauszahlungen  | 0,00               | 0,00               | 200,00             | 200,00             | 200,00             | 200,00             |
| 16.  | sonstige haushaltswirksame Auszahlungen   | 119.098,65         | 132.300,00         | 87.300,00          | 87.300,00          | 87.300,00          | 87.300,00          |
| <b>17.</b>   | <b>= Summe der Auszahlungen aus lfd.<br/>Verwaltungstätigkeit</b>                   | <b>330.822,30</b>  | <b>415.000,00</b>  | <b>382.100,00</b>  | <b>385.900,00</b>  | <b>386.900,00</b>  | <b>387.900,00</b>  |
| <b>18.</b>   | <b>Saldo aus lfd. Verwaltungstätigkeit</b>  | <b>-320.527,68</b> | <b>-407.900,00</b> | <b>-375.000,00</b> | <b>-378.800,00</b> | <b>-379.800,00</b> | <b>-380.800,00</b> |
|  | <b>Einzahlungen für Investitionstätigkeit</b>                                       |                    |                    |                    |                    |                    |                    |
| 19.  | Zuwendungen für Investitionstätigkeit   | 0,00               | 0,00               | 0,00               | 0,00               | 0,00               | 0,00               |
| 20.  | Beiträge u. ä. Entgelte für Investitionstätigkeit                                   | 0,00               | 0,00               | 0,00               | 0,00               | 0,00               | 0,00               |
| 21.  | Veräußerung von Sachvermögen  | 0,00               | 0,00               | 0,00               | 0,00               | 0,00               | 0,00               |
| 22.  | Veräußerung von Finanzvermögensanlagen  | 0,00               | 0,00               | 0,00               | 0,00               | 0,00               | 0,00               |
| 23.  | sonstige Investitionstätigkeit  | 0,00               | 0,00               | 0,00               | 0,00               | 0,00               | 0,00               |
| <b>24.</b>   | <b>= Summe der Einzahlungen für<br/>Investitionstätigkeit</b>                       | <b>0,00</b>        | <b>0,00</b>        | <b>0,00</b>        | <b>0,00</b>        | <b>0,00</b>        | <b>0,00</b>        |
|  | <b>Auszahlungen für Investitionstätigkeit</b>                                       |                    |                    |                    |                    |                    |                    |
| 25.  | Erwerb von Grundstücken und Gebäuden  | 0,00               | 0,00               | 0,00               | 0,00               | 0,00               | 0,00               |
| 26.  | Baumaßnahmen  | 0,00               | 380.000,00         | 0,00               | 0,00               | 0,00               | 0,00               |
| 27.  | Erwerb von beweglichem Sachvermögen   | 12.812,12          | 34.500,00          | 20.000,00          | 21.000,00          | 20.000,00          | 20.000,00          |
| 28.  | Erwerb von Finanzvermögensanlagen   | 4.959,48           | 0,00               | 0,00               | 0,00               | 0,00               | 0,00               |
| 29.  | Aktivierbare Zuwendungen  | 0,00               | 0,00               | 0,00               | 0,00               | 0,00               | 0,00               |
| 30.  | Sonstige Investitionstätigkeit  | 0,00               | 0,00               | 0,00               | 0,00               | 0,00               | 0,00               |
| <b>31.</b>   | <b>= Summe der Auszahlungen für<br/>Investitionstätigkeit</b>                       | <b>17.771,60</b>   | <b>414.500,00</b>  | <b>20.000,00</b>   | <b>21.000,00</b>   | <b>20.000,00</b>   | <b>20.000,00</b>   |
| <b>32.</b>   | <b>Saldo aus Investitionstätigkeit</b>  | <b>-17.771,60</b>  | <b>-414.500,00</b> | <b>-20.000,00</b>  | <b>-21.000,00</b>  | <b>-20.000,00</b>  | <b>-20.000,00</b>  |
| <b>33.</b>   | <b>Finanzmittel-Überschuss/ -Fehlbetrag</b>   | <b>-338.299,28</b> | <b>-822.400,00</b> | <b>-395.000,00</b> | <b>-399.800,00</b> | <b>-399.800,00</b> | <b>-400.800,00</b> |

## Haushaltsplan 2018 - Gemeinde Wietmarschen

| <b>Teilfinanzhaushalt Produkt 11120 Zentrale Dienste</b> |   |                    |                    |                    |                    |                    |                    |
|--|---|--------------------|--------------------|--------------------|--------------------|--------------------|--------------------|
| Wietmarschen   |   |                    |                    |                    |                    |                    |                    |
| Nr.  | Bezeichnung   | Ergebnis<br>2016   | Ansatz<br>2017     | Ansatz<br>2018     | Plan<br>2019       | Plan<br>2020       | Plan<br>2021       |
|  | <b>Ein-, Auszahlungen aus Finanzierungstätigkeit</b>                                |                    |                    |                    |                    |                    |                    |
| 34.  | Einzahlungen; Aufnahme v. Krediten und inneren Darlehen f. Investitionstätigkeit    | 0,00               | 0,00               | 0,00               | 0,00               | 0,00               | 0,00               |
| 35.  | Auszahlungen; Tilgung Kredite u. Rückzahlung innere Darlehen f. Investitionstätigk. | 0,00               | 0,00               | 0,00               | 0,00               | 0,00               | 0,00               |
| <b>36.</b>   | <b>Saldo aus Finanzierungstätigkeit</b>   | <b>0,00</b>        | <b>0,00</b>        | <b>0,00</b>        | <b>0,00</b>        | <b>0,00</b>        | <b>0,00</b>        |
| <b>37.</b>   | <b>Finanzmittelveränderung</b>  | <b>-338.299,28</b> | <b>-822.400,00</b> | <b>-395.000,00</b> | <b>-399.800,00</b> | <b>-399.800,00</b> | <b>-400.800,00</b> |

## Haushaltsplan 2018 - Gemeinde Wietmarschen

|   |       |                                   |
|---|-------|-----------------------------------|
| <b>Produktbeschreibung Produkt 11130 Personalangelegenheiten</b>  |       |                                   |
| Wietmarschen  |       |                                   |
| <b>Produktbereich</b>   | 11    | Innere Verwaltung                 |
| <b>Produktgruppe</b>  | 111   | Verwaltungssteuerung und -service |
| <b>Produkt</b>  | 11130 | Personalangelegenheiten           |
| <b>Verantwortliche Person</b>   |       |                                   |
| Bürgermeister Manfred Wellen  |       |                                   |
| <b>Kurzbeschreibung</b>   |       |                                   |
| Unterstützung der Verwaltungsleitung, der Mitarbeiter/-innen und der Versorgungsempfänger/-innen in arbeits- und dienstrechtlichen Angelegenheiten  |       |                                   |
| <b>Leistungsumfang</b>  |       |                                   |
| <ul style="list-style-type: none"> <li>- Personalausbildung, -einstellung und -betreuung</li> <li>- Personalkostenabrechnung</li> <li>- Umsetzung von arbeits-, dienst- und tarifrechtlichen Regelungen</li> <li>- Gewährung von Urlaubsansprüchen</li> <li>- Aufwendungen für die Tätigkeit des Personalrates</li> </ul> |       |                                   |

## Haushaltsplan 2018 - Gemeinde Wietmarschen

| <b>Teilergebnishaushalt Produkt 11130 Personalangelegenheiten</b> |  |                   |                   |                   |                   |                   |                   |
|---|--|-------------------|-------------------|-------------------|-------------------|-------------------|-------------------|
| Wietmarschen  |  |                   |                   |                   |                   |                   |                   |
| Nr.   | Bezeichnung  | Ergebnis<br>2016  | Ansatz<br>2017    | Ansatz<br>2018    | Plan<br>2019      | Plan<br>2020      | Plan<br>2021      |
|   | <b>Ordentliche Erträge</b>   |                   |                   |                   |                   |                   |                   |
| 1.  | Steuern und ähnliche Abgaben   | 0,00              | 0,00              | 0,00              | 0,00              | 0,00              | 0,00              |
| 2.  | Zuwendungen und allgemeine Umlagen                                       | 0,00              | 0,00              | 0,00              | 0,00              | 0,00              | 0,00              |
| 3.  | Auflösungserträge aus Sonderposten                                       | 0,00              | 0,00              | 0,00              | 0,00              | 0,00              | 0,00              |
| 4.  | sonstige Transfererträge   | 0,00              | 0,00              | 0,00              | 0,00              | 0,00              | 0,00              |
| 5.  | öffentlich-rechtliche Entgelte   | 0,00              | 0,00              | 0,00              | 0,00              | 0,00              | 0,00              |
| 6.  | privatrechtliche Entgelte  | 0,00              | 0,00              | 0,00              | 0,00              | 0,00              | 0,00              |
| 7.  | Kostenerstattungen und Kostenumlagen                                     | 0,00              | 0,00              | 0,00              | 0,00              | 0,00              | 0,00              |
| 8.  | Zinsen und ähnliche Finanzerträge  | 0,00              | 0,00              | 0,00              | 0,00              | 0,00              | 0,00              |
| 9.  | aktivierungsfähige Eigenleistungen                                       | 0,00              | 0,00              | 0,00              | 0,00              | 0,00              | 0,00              |
| 10.   | Bestandsveränderungen  | 0,00              | 0,00              | 0,00              | 0,00              | 0,00              | 0,00              |
| 11.   | sonstige ordentliche Erträge   | 0,00              | 0,00              | 0,00              | 0,00              | 0,00              | 0,00              |
| <b>12.</b>  | <b>= Summe ordentliche Erträge</b>                                       | <b>0,00</b>       | <b>0,00</b>       | <b>0,00</b>       | <b>0,00</b>       | <b>0,00</b>       | <b>0,00</b>       |
|   | <b>Ordentliche Aufwendungen</b>  |                   |                   |                   |                   |                   |                   |
| 13.   | Personalaufwendungen   | 45.554,11         | 57.500,00         | 65.800,00         | 67.900,00         | 68.900,00         | 70.900,00         |
| 14.   | Versorgungsaufwendungen  | 0,00              | 0,00              | 0,00              | 0,00              | 0,00              | 0,00              |
| 15.   | Aufwendungen für Sach- und Dienstleistungen                              | 244,49            | 4.600,00          | 10.100,00         | 10.100,00         | 10.100,00         | 10.100,00         |
| 16.   | Abschreibungen   | 0,00              | 0,00              | 0,00              | 0,00              | 0,00              | 0,00              |
| 17.   | Zinsen und ähnliche Aufwendungen   | 0,00              | 0,00              | 0,00              | 0,00              | 0,00              | 0,00              |
| 18.   | Transferaufwendungen   | 6.451,50          | 7.000,00          | 7.000,00          | 7.000,00          | 7.000,00          | 7.000,00          |
| 19.   | sonstige ordentliche Aufwendungen  | 10.264,74         | 9.800,00          | 4.800,00          | 4.800,00          | 4.800,00          | 4.800,00          |
| <b>20.</b>  | <b>= Summe ordentliche Aufwendungen</b>                                  | <b>62.514,84</b>  | <b>78.900,00</b>  | <b>87.700,00</b>  | <b>89.800,00</b>  | <b>90.800,00</b>  | <b>92.800,00</b>  |
| <b>21.</b>  | <b>ordentliches Ergebnis</b>   | <b>-62.514,84</b> | <b>-78.900,00</b> | <b>-87.700,00</b> | <b>-89.800,00</b> | <b>-90.800,00</b> | <b>-92.800,00</b> |
| 22.   | außerordentliche Erträge   | 0,00              | 0,00              | 0,00              | 0,00              | 0,00              | 0,00              |
| 23.   | außerordentliche Aufwendungen  | 0,00              | 0,00              | 0,00              | 0,00              | 0,00              | 0,00              |
| <b>24.</b>  | <b>außerordentliches Ergebnis</b>  | <b>0,00</b>       | <b>0,00</b>       | <b>0,00</b>       | <b>0,00</b>       | <b>0,00</b>       | <b>0,00</b>       |
| <b>25.</b>  | <b>Jahresergebnis - Überschuss (+)/Fehlbetrag (-)</b>                    | <b>-62.514,84</b> | <b>-78.900,00</b> | <b>-87.700,00</b> | <b>-89.800,00</b> | <b>-90.800,00</b> | <b>-92.800,00</b> |
| 26.   | Erträge aus internen Leistungsbeziehungen                                | 0,00              | 0,00              | 0,00              | 0,00              | 0,00              | 0,00              |
| 27.   | Aufwendungen aus internen Leistungsbeziehungen                           | 0,00              | 0,00              | 0,00              | 0,00              | 0,00              | 0,00              |
| 28.   | Saldo aus internen Leistungsbeziehungen                                  | 0,00              | 0,00              | 0,00              | 0,00              | 0,00              | 0,00              |
| <b>29.</b>  | <b>Ergebnis unter Berücksichtigung der internen Leistungsbeziehungen</b> | <b>-62.514,84</b> | <b>-78.900,00</b> | <b>-87.700,00</b> | <b>-89.800,00</b> | <b>-90.800,00</b> | <b>-92.800,00</b> |

## Haushaltsplan 2018 - Gemeinde Wietmarschen

| <b>Teilfinanzhaushalt Produkt 11130 Personalangelegenheiten</b> |   |                   |                   |                   |                   |                   |                   |
|---|---|-------------------|-------------------|-------------------|-------------------|-------------------|-------------------|
| Wietmarschen  |   |                   |                   |                   |                   |                   |                   |
| Nr.   | Bezeichnung   | Ergebnis<br>2016  | Ansatz<br>2017    | Ansatz<br>2018    | Plan<br>2019      | Plan<br>2020      | Plan<br>2021      |
|   | <b>Einzahlungen aus laufender<br/>Verwaltungstätigkeit</b>                          |                   |                   |                   |                   |                   |                   |
| 1.  | Steuern und ähnliche Abgaben  | 0,00              | 0,00              | 0,00              | 0,00              | 0,00              | 0,00              |
| 2.  | Zuwendungen und allgemeine Umlagen  | 0,00              | 0,00              | 0,00              | 0,00              | 0,00              | 0,00              |
| 3.  | sonstige Transfereinzahlungen   | 0,00              | 0,00              | 0,00              | 0,00              | 0,00              | 0,00              |
| 4.  | öffentlich-rechtliche Entgelte  | 0,00              | 0,00              | 0,00              | 0,00              | 0,00              | 0,00              |
| 5.  | privatrechtliche Entgelte   | 0,00              | 0,00              | 0,00              | 0,00              | 0,00              | 0,00              |
| 6.  | Kostenerstattungen und Kostenumlagen  | 0,00              | 0,00              | 0,00              | 0,00              | 0,00              | 0,00              |
| 7.  | Zinsen und ähnliche Einzahlungen  | 0,00              | 0,00              | 0,00              | 0,00              | 0,00              | 0,00              |
| 8.  | Einzahlungen aus der Veräußerung geringwertiger<br>Vermögensgegenstände             | 0,00              | 0,00              | 0,00              | 0,00              | 0,00              | 0,00              |
| 9.  | sonstige haushaltswirksame Einzahlungen   | 0,00              | 0,00              | 0,00              | 0,00              | 0,00              | 0,00              |
| <b>10.</b>  | <b>= Summe der Einzahlungen aus lfd.<br/>Verwaltungstätigkeit</b>                   | <b>0,00</b>       | <b>0,00</b>       | <b>0,00</b>       | <b>0,00</b>       | <b>0,00</b>       | <b>0,00</b>       |
|   | <b>Auszahlungen aus lfd. Verwaltungstätigkeit</b>                                   |                   |                   |                   |                   |                   |                   |
| 11.   | Personalauszahlungen  | 45.554,11         | 57.500,00         | 65.800,00         | 67.900,00         | 68.900,00         | 70.900,00         |
| 12.   | Versorgungsauszahlungen   | 0,00              | 0,00              | 0,00              | 0,00              | 0,00              | 0,00              |
| 13.   | Auszahlungen für Sach- und Dienstleistungen<br>u.geringwertige Vermögensgegenstände | 244,49            | 4.600,00          | 10.100,00         | 10.100,00         | 10.100,00         | 10.100,00         |
| 14.   | Zinsen und ähnliche Auszahlungen  | 0,00              | 0,00              | 0,00              | 0,00              | 0,00              | 0,00              |
| 15.   | Transferauszahlungen  | 6.451,50          | 7.000,00          | 7.000,00          | 7.000,00          | 7.000,00          | 7.000,00          |
| 16.   | sonstige haushaltswirksame Auszahlungen   | 9.922,61          | 9.800,00          | 4.800,00          | 4.800,00          | 4.800,00          | 4.800,00          |
| <b>17.</b>  | <b>= Summe der Auszahlungen aus lfd.<br/>Verwaltungstätigkeit</b>                   | <b>62.172,71</b>  | <b>78.900,00</b>  | <b>87.700,00</b>  | <b>89.800,00</b>  | <b>90.800,00</b>  | <b>92.800,00</b>  |
| <b>18.</b>  | <b>Saldo aus lfd. Verwaltungstätigkeit</b>  | <b>-62.172,71</b> | <b>-78.900,00</b> | <b>-87.700,00</b> | <b>-89.800,00</b> | <b>-90.800,00</b> | <b>-92.800,00</b> |
|   | <b>Einzahlungen für Investitionstätigkeit</b>                                       |                   |                   |                   |                   |                   |                   |
| 19.   | Zuwendungen für Investitionstätigkeit   | 0,00              | 0,00              | 0,00              | 0,00              | 0,00              | 0,00              |
| 20.   | Beiträge u. ä. Entgelte für Investitionstätigkeit                                   | 0,00              | 0,00              | 0,00              | 0,00              | 0,00              | 0,00              |
| 21.   | Veräußerung von Sachvermögen  | 0,00              | 0,00              | 0,00              | 0,00              | 0,00              | 0,00              |
| 22.   | Veräußerung von Finanzvermögensanlagen  | 0,00              | 0,00              | 0,00              | 0,00              | 0,00              | 0,00              |
| 23.   | sonstige Investitionstätigkeit  | 0,00              | 0,00              | 0,00              | 0,00              | 0,00              | 0,00              |
| <b>24.</b>  | <b>= Summe der Einzahlungen für<br/>Investitionstätigkeit</b>                       | <b>0,00</b>       | <b>0,00</b>       | <b>0,00</b>       | <b>0,00</b>       | <b>0,00</b>       | <b>0,00</b>       |
|   | <b>Auszahlungen für Investitionstätigkeit</b>                                       |                   |                   |                   |                   |                   |                   |
| 25.   | Erwerb von Grundstücken und Gebäuden  | 0,00              | 0,00              | 0,00              | 0,00              | 0,00              | 0,00              |
| 26.   | Baumaßnahmen  | 0,00              | 0,00              | 0,00              | 0,00              | 0,00              | 0,00              |
| 27.   | Erwerb von beweglichem Sachvermögen   | 0,00              | 0,00              | 0,00              | 0,00              | 0,00              | 0,00              |
| 28.   | Erwerb von Finanzvermögensanlagen   | 0,00              | 0,00              | 0,00              | 0,00              | 0,00              | 0,00              |
| 29.   | Aktivierbare Zuwendungen  | 0,00              | 0,00              | 0,00              | 0,00              | 0,00              | 0,00              |
| 30.   | Sonstige Investitionstätigkeit  | 0,00              | 0,00              | 0,00              | 0,00              | 0,00              | 0,00              |
| <b>31.</b>  | <b>= Summe der Auszahlungen für<br/>Investitionstätigkeit</b>                       | <b>0,00</b>       | <b>0,00</b>       | <b>0,00</b>       | <b>0,00</b>       | <b>0,00</b>       | <b>0,00</b>       |
| <b>32.</b>  | <b>Saldo aus Investitionstätigkeit</b>  | <b>0,00</b>       | <b>0,00</b>       | <b>0,00</b>       | <b>0,00</b>       | <b>0,00</b>       | <b>0,00</b>       |
| <b>33.</b>  | <b>Finanzmittel-Überschuss/ -Fehlbetrag</b>   | <b>-62.172,71</b> | <b>-78.900,00</b> | <b>-87.700,00</b> | <b>-89.800,00</b> | <b>-90.800,00</b> | <b>-92.800,00</b> |

## Haushaltsplan 2018 - Gemeinde Wietmarschen

| <b>Teilfinanzhaushalt Produkt 11130 Personalangelegenheiten</b> |   |                   |                   |                   |                   |                   |                   |
|---|---|-------------------|-------------------|-------------------|-------------------|-------------------|-------------------|
| Wietmarschen  |   |                   |                   |                   |                   |                   |                   |
| Nr.   | Bezeichnung   | Ergebnis<br>2016  | Ansatz<br>2017    | Ansatz<br>2018    | Plan<br>2019      | Plan<br>2020      | Plan<br>2021      |
|   | <b>Ein-, Auszahlungen aus Finanzierungstätigkeit</b>                                |                   |                   |                   |                   |                   |                   |
| 34.   | Einzahlungen; Aufnahme v. Krediten und inneren Darlehen f. Investitionstätigkeit    | 0,00              | 0,00              | 0,00              | 0,00              | 0,00              | 0,00              |
| 35.   | Auszahlungen; Tilgung Kredite u. Rückzahlung innere Darlehen f. Investitionstätigk. | 0,00              | 0,00              | 0,00              | 0,00              | 0,00              | 0,00              |
| <b>36.</b>  | <b>Saldo aus Finanzierungstätigkeit</b>   | <b>0,00</b>       | <b>0,00</b>       | <b>0,00</b>       | <b>0,00</b>       | <b>0,00</b>       | <b>0,00</b>       |
| <b>37.</b>  | <b>Finanzmittelveränderung</b>  | <b>-62.172,71</b> | <b>-78.900,00</b> | <b>-87.700,00</b> | <b>-89.800,00</b> | <b>-90.800,00</b> | <b>-92.800,00</b> |



## Haushaltsplan 2018 - Gemeinde Wietmarschen

### Produktbeschreibung Produkt 11140 Presse- und Öffentlichkeitsarbeit

Wietmarschen

|                       |       |                                   |
|-----------------------|-------|-----------------------------------|
| <b>Produktbereich</b> | 11    | Innere Verwaltung                 |
| <b>Produktgruppe</b>  | 111   | Verwaltungssteuerung und -service |
| <b>Produkt</b>        | 11140 | Presse- und Öffentlichkeitsarbeit |

#### Verantwortliche Person

Bürgermeister Manfred Wellen

#### Kurzbeschreibung

Gestaltung der öffentlichen Kommunikation, Maßnahmen zur Pflege der Beziehungen zur Öffentlichkeit

#### Leistungsumfang

- Information der Presse
- Versendung von Publikationen und Broschüren
- Führen eines Pressearchivs
- Organisation von öffentlichen Veranstaltungen und Empfängen

## Haushaltsplan 2018 - Gemeinde Wietmarschen

| <b>Teilergebnishaushalt Produkt 11140 Presse- und Öffentlichkeitsarbeit</b> |  |                  |                   |                   |                   |                   |                   |
|---|--|------------------|-------------------|-------------------|-------------------|-------------------|-------------------|
| Wietmarschen  |  |                  |                   |                   |                   |                   |                   |
| Nr.   | Bezeichnung  | Ergebnis<br>2016 | Ansatz<br>2017    | Ansatz<br>2018    | Plan<br>2019      | Plan<br>2020      | Plan<br>2021      |
|   | <b>Ordentliche Erträge</b>   |                  |                   |                   |                   |                   |                   |
| 1.  | Steuern und ähnliche Abgaben   | 0,00             | 0,00              | 0,00              | 0,00              | 0,00              | 0,00              |
| 2.  | Zuwendungen und allgemeine Umlagen                                       | 0,00             | 0,00              | 0,00              | 0,00              | 0,00              | 0,00              |
| 3.  | Auflösungserträge aus Sonderposten                                       | 0,00             | 0,00              | 0,00              | 0,00              | 0,00              | 0,00              |
| 4.  | sonstige Transfererträge   | 0,00             | 0,00              | 0,00              | 0,00              | 0,00              | 0,00              |
| 5.  | öffentlich-rechtliche Entgelte   | 0,00             | 0,00              | 0,00              | 0,00              | 0,00              | 0,00              |
| 6.  | privatrechtliche Entgelte  | 741,00           | 0,00              | 0,00              | 0,00              | 0,00              | 0,00              |
| 7.  | Kostenerstattungen und Kostenumlagen                                     | 0,00             | 0,00              | 0,00              | 0,00              | 0,00              | 0,00              |
| 8.  | Zinsen und ähnliche Finanzerträge  | 0,00             | 0,00              | 0,00              | 0,00              | 0,00              | 0,00              |
| 9.  | aktivierungsfähige Eigenleistungen                                       | 0,00             | 0,00              | 0,00              | 0,00              | 0,00              | 0,00              |
| 10.   | Bestandsveränderungen  | 0,00             | 0,00              | 0,00              | 0,00              | 0,00              | 0,00              |
| 11.   | sonstige ordentliche Erträge   | 0,00             | 0,00              | 0,00              | 0,00              | 0,00              | 0,00              |
| <b>12.</b>  | <b>= Summe ordentliche Erträge</b>                                       | <b>741,00</b>    | <b>0,00</b>       | <b>0,00</b>       | <b>0,00</b>       | <b>0,00</b>       | <b>0,00</b>       |
|   | <b>Ordentliche Aufwendungen</b>  |                  |                   |                   |                   |                   |                   |
| 13.   | Personalaufwendungen   | 0,00             | 15.800,00         | 16.300,00         | 16.300,00         | 16.300,00         | 16.300,00         |
| 14.   | Versorgungsaufwendungen  | 0,00             | 0,00              | 0,00              | 0,00              | 0,00              | 0,00              |
| 15.   | Aufwendungen für Sach- und Dienstleistungen                              | 2.813,31         | 6.000,00          | 1.500,00          | 1.500,00          | 1.500,00          | 1.500,00          |
| 16.   | Abschreibungen   | 0,00             | 0,00              | 0,00              | 0,00              | 0,00              | 0,00              |
| 17.   | Zinsen und ähnliche Aufwendungen   | 0,00             | 0,00              | 0,00              | 0,00              | 0,00              | 0,00              |
| 18.   | Transferaufwendungen   | 0,00             | 0,00              | 100,00            | 100,00            | 100,00            | 100,00            |
| 19.   | sonstige ordentliche Aufwendungen  | 5.357,07         | 3.600,00          | 3.500,00          | 3.500,00          | 3.500,00          | 3.500,00          |
| <b>20.</b>  | <b>= Summe ordentliche Aufwendungen</b>                                  | <b>8.170,38</b>  | <b>25.400,00</b>  | <b>21.400,00</b>  | <b>21.400,00</b>  | <b>21.400,00</b>  | <b>21.400,00</b>  |
| <b>21.</b>  | <b>ordentliches Ergebnis</b>   | <b>-7.429,38</b> | <b>-25.400,00</b> | <b>-21.400,00</b> | <b>-21.400,00</b> | <b>-21.400,00</b> | <b>-21.400,00</b> |
| 22.   | außerordentliche Erträge   | 0,00             | 0,00              | 0,00              | 0,00              | 0,00              | 0,00              |
| 23.   | außerordentliche Aufwendungen  | 0,00             | 0,00              | 0,00              | 0,00              | 0,00              | 0,00              |
| <b>24.</b>  | <b>außerordentliches Ergebnis</b>  | <b>0,00</b>      | <b>0,00</b>       | <b>0,00</b>       | <b>0,00</b>       | <b>0,00</b>       | <b>0,00</b>       |
| <b>25.</b>  | <b>Jahresergebnis - Überschuss (+)/Fehlbetrag (-)</b>                    | <b>-7.429,38</b> | <b>-25.400,00</b> | <b>-21.400,00</b> | <b>-21.400,00</b> | <b>-21.400,00</b> | <b>-21.400,00</b> |
| 26.   | Erträge aus internen Leistungsbeziehungen                                | 0,00             | 0,00              | 0,00              | 0,00              | 0,00              | 0,00              |
| 27.   | Aufwendungen aus internen Leistungsbeziehungen                           | 0,00             | 0,00              | 0,00              | 0,00              | 0,00              | 0,00              |
| 28.   | Saldo aus internen Leistungsbeziehungen                                  | 0,00             | 0,00              | 0,00              | 0,00              | 0,00              | 0,00              |
| <b>29.</b>  | <b>Ergebnis unter Berücksichtigung der internen Leistungsbeziehungen</b> | <b>-7.429,38</b> | <b>-25.400,00</b> | <b>-21.400,00</b> | <b>-21.400,00</b> | <b>-21.400,00</b> | <b>-21.400,00</b> |

## Haushaltsplan 2018 - Gemeinde Wietmarschen

| <b>Teilfinanzhaushalt Produkt 11140 Presse- und Öffentlichkeitsarbeit</b> |  |                  |                   |                   |                   |                   |                   |
|---|--|------------------|-------------------|-------------------|-------------------|-------------------|-------------------|
| Wietmarschen  |  |                  |                   |                   |                   |                   |                   |
| Nr.   | Bezeichnung  | Ergebnis<br>2016 | Ansatz<br>2017    | Ansatz<br>2018    | Plan<br>2019      | Plan<br>2020      | Plan<br>2021      |
|   | <b>Einzahlungen aus laufender Verwaltungstätigkeit</b>                           |                  |                   |                   |                   |                   |                   |
| 1.  | Steuern und ähnliche Abgaben   | 0,00             | 0,00              | 0,00              | 0,00              | 0,00              | 0,00              |
| 2.  | Zuwendungen und allgemeine Umlagen   | 0,00             | 0,00              | 0,00              | 0,00              | 0,00              | 0,00              |
| 3.  | sonstige Transfereinzahlungen  | 0,00             | 0,00              | 0,00              | 0,00              | 0,00              | 0,00              |
| 4.  | öffentlich-rechtliche Entgelte   | 0,00             | 0,00              | 0,00              | 0,00              | 0,00              | 0,00              |
| 5.  | privatrechtliche Entgelte  | 741,00           | 0,00              | 0,00              | 0,00              | 0,00              | 0,00              |
| 6.  | Kostenerstattungen und Kostenumlagen   | 0,00             | 0,00              | 0,00              | 0,00              | 0,00              | 0,00              |
| 7.  | Zinsen und ähnliche Einzahlungen   | 0,00             | 0,00              | 0,00              | 0,00              | 0,00              | 0,00              |
| 8.  | Einzahlungen aus der Veräußerung geringwertiger Vermögensgegenstände             | 0,00             | 0,00              | 0,00              | 0,00              | 0,00              | 0,00              |
| 9.  | sonstige haushaltswirksame Einzahlungen  | 0,00             | 0,00              | 0,00              | 0,00              | 0,00              | 0,00              |
| <b>10.</b>  | <b>= Summe der Einzahlungen aus lfd. Verwaltungstätigkeit</b>                    | <b>741,00</b>    | <b>0,00</b>       | <b>0,00</b>       | <b>0,00</b>       | <b>0,00</b>       | <b>0,00</b>       |
|   | <b>Auszahlungen aus lfd. Verwaltungstätigkeit</b>                                |                  |                   |                   |                   |                   |                   |
| 11.   | Personalauszahlungen   | 0,00             | 15.800,00         | 16.300,00         | 16.300,00         | 16.300,00         | 16.300,00         |
| 12.   | Versorgungsauszahlungen  | 0,00             | 0,00              | 0,00              | 0,00              | 0,00              | 0,00              |
| 13.   | Auszahlungen für Sach- und Dienstleistungen u.geringwertige Vermögensgegenstände | 2.496,78         | 6.000,00          | 1.500,00          | 1.500,00          | 1.500,00          | 1.500,00          |
| 14.   | Zinsen und ähnliche Auszahlungen   | 0,00             | 0,00              | 0,00              | 0,00              | 0,00              | 0,00              |
| 15.   | Transferauszahlungen   | 0,00             | 0,00              | 100,00            | 100,00            | 100,00            | 100,00            |
| 16.   | sonstige haushaltswirksame Auszahlungen  | 5.354,33         | 3.600,00          | 3.500,00          | 3.500,00          | 3.500,00          | 3.500,00          |
| <b>17.</b>  | <b>= Summe der Auszahlungen aus lfd. Verwaltungstätigkeit</b>                    | <b>7.851,11</b>  | <b>25.400,00</b>  | <b>21.400,00</b>  | <b>21.400,00</b>  | <b>21.400,00</b>  | <b>21.400,00</b>  |
| <b>18.</b>  | <b>Saldo aus lfd. Verwaltungstätigkeit</b>                                       | <b>-7.110,11</b> | <b>-25.400,00</b> | <b>-21.400,00</b> | <b>-21.400,00</b> | <b>-21.400,00</b> | <b>-21.400,00</b> |
|   | <b>Einzahlungen für Investitionstätigkeit</b>                                    |                  |                   |                   |                   |                   |                   |
| 19.   | Zuwendungen für Investitionstätigkeit  | 0,00             | 0,00              | 0,00              | 0,00              | 0,00              | 0,00              |
| 20.   | Beiträge u. ä. Entgelte für Investitionstätigkeit                                | 0,00             | 0,00              | 0,00              | 0,00              | 0,00              | 0,00              |
| 21.   | Veräußerung von Sachvermögen   | 0,00             | 0,00              | 0,00              | 0,00              | 0,00              | 0,00              |
| 22.   | Veräußerung von Finanzvermögensanlagen   | 0,00             | 0,00              | 0,00              | 0,00              | 0,00              | 0,00              |
| 23.   | sonstige Investitionstätigkeit   | 0,00             | 0,00              | 0,00              | 0,00              | 0,00              | 0,00              |
| <b>24.</b>  | <b>= Summe der Einzahlungen für Investitionstätigkeit</b>                        | <b>0,00</b>      | <b>0,00</b>       | <b>0,00</b>       | <b>0,00</b>       | <b>0,00</b>       | <b>0,00</b>       |
|   | <b>Auszahlungen für Investitionstätigkeit</b>                                    |                  |                   |                   |                   |                   |                   |
| 25.   | Erwerb von Grundstücken und Gebäuden   | 0,00             | 0,00              | 0,00              | 0,00              | 0,00              | 0,00              |
| 26.   | Baumaßnahmen   | 0,00             | 0,00              | 0,00              | 0,00              | 0,00              | 0,00              |
| 27.   | Erwerb von beweglichem Sachvermögen  | 0,00             | 0,00              | 0,00              | 0,00              | 0,00              | 0,00              |
| 28.   | Erwerb von Finanzvermögensanlagen  | 0,00             | 0,00              | 0,00              | 0,00              | 0,00              | 0,00              |
| 29.   | Aktivierbare Zuwendungen   | 0,00             | 0,00              | 0,00              | 0,00              | 0,00              | 0,00              |
| 30.   | Sonstige Investitionstätigkeit   | 0,00             | 0,00              | 0,00              | 0,00              | 0,00              | 0,00              |
| <b>31.</b>  | <b>= Summe der Auszahlungen für Investitionstätigkeit</b>                        | <b>0,00</b>      | <b>0,00</b>       | <b>0,00</b>       | <b>0,00</b>       | <b>0,00</b>       | <b>0,00</b>       |
| <b>32.</b>  | <b>Saldo aus Investitionstätigkeit</b>   | <b>0,00</b>      | <b>0,00</b>       | <b>0,00</b>       | <b>0,00</b>       | <b>0,00</b>       | <b>0,00</b>       |
| <b>33.</b>  | <b>Finanzmittel-Überschuss/ -Fehlbetrag</b>                                      | <b>-7.110,11</b> | <b>-25.400,00</b> | <b>-21.400,00</b> | <b>-21.400,00</b> | <b>-21.400,00</b> | <b>-21.400,00</b> |

## Haushaltsplan 2018 - Gemeinde Wietmarschen

| <b>Teilfinanzhaushalt Produkt 11140 Presse- und Öffentlichkeitsarbeit</b> |   |                  |                   |                   |                   |                   |                   |
|---|---|------------------|-------------------|-------------------|-------------------|-------------------|-------------------|
| Wietmarschen  |   |                  |                   |                   |                   |                   |                   |
| Nr.   | Bezeichnung   | Ergebnis<br>2016 | Ansatz<br>2017    | Ansatz<br>2018    | Plan<br>2019      | Plan<br>2020      | Plan<br>2021      |
|   | <b>Ein-, Auszahlungen aus Finanzierungstätigkeit</b>                                |                  |                   |                   |                   |                   |                   |
| 34.   | Einzahlungen; Aufnahme v. Krediten und inneren Darlehen f. Investitionstätigkeit    | 0,00             | 0,00              | 0,00              | 0,00              | 0,00              | 0,00              |
| 35.   | Auszahlungen; Tilgung Kredite u. Rückzahlung innere Darlehen f. Investitionstätigk. | 0,00             | 0,00              | 0,00              | 0,00              | 0,00              | 0,00              |
| <b>36.</b>  | <b>Saldo aus Finanzierungstätigkeit</b>   | <b>0,00</b>      | <b>0,00</b>       | <b>0,00</b>       | <b>0,00</b>       | <b>0,00</b>       | <b>0,00</b>       |
| <b>37.</b>  | <b>Finanzmittelveränderung</b>  | <b>-7.110,11</b> | <b>-25.400,00</b> | <b>-21.400,00</b> | <b>-21.400,00</b> | <b>-21.400,00</b> | <b>-21.400,00</b> |

## Haushaltsplan 2018 - Gemeinde Wietmarschen

### Produktbeschreibung Produkt 21110 Grundschulen

Wietmarschen

|                       |       |                     |
|-----------------------|-------|---------------------|
| <b>Produktbereich</b> | 21    | Schulträgeraufgaben |
| <b>Produktgruppe</b>  | 211   | Grundschulen        |
| <b>Produkt</b>        | 21110 | Grundschulen        |

#### Verantwortliche Person

Bürgermeister Manfred Wellen

#### Kurzbeschreibung

Bereitstellung und Sicherstellung eines bedarfsgerechten wohnungsnahen Grundschulangebotes  
Das Grundschulangebot umfasst die Grundschulen in Lohne und Wietmarschen

#### Leistungsumfang

- Organisation des Dienstbetriebes für Schulträgeraufgaben
- Personalbereitstellung für Schulträgeraufgaben
- Unterhaltung und Bewirtschaftung der Grundschulgebäude, dazugehörigen Turnhallen sowie des Schulkindergartens Lohne

## Haushaltsplan 2018 - Gemeinde Wietmarschen

| <b>Teilergebnishaushalt Produkt 21110 Grundschulen</b> |  |                    |                    |                    |                    |                    |                    |
|--|--|--------------------|--------------------|--------------------|--------------------|--------------------|--------------------|
| Wietmarschen   |  |                    |                    |                    |                    |                    |                    |
| Nr.  | Bezeichnung  | Ergebnis<br>2016   | Ansatz<br>2017     | Ansatz<br>2018     | Plan<br>2019       | Plan<br>2020       | Plan<br>2021       |
|  | <b>Ordentliche Erträge</b>   |                    |                    |                    |                    |                    |                    |
| 1.   | Steuern und ähnliche Abgaben   | 0,00               | 0,00               | 0,00               | 0,00               | 0,00               | 0,00               |
| 2.   | Zuwendungen und allgemeine Umlagen                                       | 19.560,17          | 17.100,00          | 22.100,00          | 22.100,00          | 22.100,00          | 22.100,00          |
| 3.   | Auflösungserträge aus Sonderposten                                       | 0,00               | 0,00               | 0,00               | 0,00               | 0,00               | 0,00               |
| 4.   | sonstige Transfererträge   | 0,00               | 0,00               | 0,00               | 0,00               | 0,00               | 0,00               |
| 5.   | öffentlich-rechtliche Entgelte   | 6.806,00           | 5.000,00           | 5.000,00           | 5.000,00           | 5.000,00           | 5.000,00           |
| 6.   | privatrechtliche Entgelte  | 1.384,28           | 500,00             | 500,00             | 500,00             | 500,00             | 500,00             |
| 7.   | Kostenerstattungen und Kostenumlagen                                     | 6.664,35           | 100,00             | 100,00             | 100,00             | 100,00             | 100,00             |
| 8.   | Zinsen und ähnliche Finanzerträge  | 0,00               | 0,00               | 0,00               | 0,00               | 0,00               | 0,00               |
| 9.   | aktivierungsfähige Eigenleistungen                                       | 0,00               | 0,00               | 0,00               | 0,00               | 0,00               | 0,00               |
| 10.  | Bestandsveränderungen  | 0,00               | 0,00               | 0,00               | 0,00               | 0,00               | 0,00               |
| 11.  | sonstige ordentliche Erträge   | 12,50              | 0,00               | 0,00               | 0,00               | 0,00               | 0,00               |
| <b>12.</b>   | <b>= Summe ordentliche Erträge</b>                                       | <b>34.427,30</b>   | <b>22.700,00</b>   | <b>27.700,00</b>   | <b>27.700,00</b>   | <b>27.700,00</b>   | <b>27.700,00</b>   |
|  | <b>Ordentliche Aufwendungen</b>  |                    |                    |                    |                    |                    |                    |
| 13.  | Personalaufwendungen   | 147.428,84         | 160.000,00         | 187.800,00         | 192.600,00         | 195.900,00         | 199.600,00         |
| 14.  | Versorgungsaufwendungen  | 0,00               | 0,00               | 0,00               | 0,00               | 0,00               | 0,00               |
| 15.  | Aufwendungen für Sach- und Dienstleistungen                              | 326.773,32         | 410.800,00         | 425.000,00         | 425.000,00         | 425.000,00         | 425.000,00         |
| 16.  | Abschreibungen   | 0,00               | 0,00               | 0,00               | 0,00               | 0,00               | 0,00               |
| 17.  | Zinsen und ähnliche Aufwendungen   | 0,00               | 0,00               | 0,00               | 0,00               | 0,00               | 0,00               |
| 18.  | Transferaufwendungen   | 0,00               | 0,00               | 400,00             | 400,00             | 400,00             | 400,00             |
| 19.  | sonstige ordentliche Aufwendungen  | 61.360,37          | 72.400,00          | 65.300,00          | 65.300,00          | 65.300,00          | 65.300,00          |
| <b>20.</b>   | <b>= Summe ordentliche Aufwendungen</b>                                  | <b>535.562,53</b>  | <b>643.200,00</b>  | <b>678.500,00</b>  | <b>683.300,00</b>  | <b>686.600,00</b>  | <b>690.300,00</b>  |
| <b>21.</b>   | <b>ordentliches Ergebnis</b>   | <b>-501.135,23</b> | <b>-620.500,00</b> | <b>-650.800,00</b> | <b>-655.600,00</b> | <b>-658.900,00</b> | <b>-662.600,00</b> |
| 22.  | außerordentliche Erträge   | 0,00               | 0,00               | 0,00               | 0,00               | 0,00               | 0,00               |
| 23.  | außerordentliche Aufwendungen  | 0,00               | 0,00               | 0,00               | 0,00               | 0,00               | 0,00               |
| <b>24.</b>   | <b>außerordentliches Ergebnis</b>  | <b>0,00</b>        | <b>0,00</b>        | <b>0,00</b>        | <b>0,00</b>        | <b>0,00</b>        | <b>0,00</b>        |
| <b>25.</b>   | <b>Jahresergebnis - Überschuss (+)/Fehlbetrag (-)</b>                    | <b>-501.135,23</b> | <b>-620.500,00</b> | <b>-650.800,00</b> | <b>-655.600,00</b> | <b>-658.900,00</b> | <b>-662.600,00</b> |
| 26.  | Erträge aus internen Leistungsbeziehungen                                | 44.903,45          | 44.000,00          | 44.000,00          | 44.000,00          | 44.000,00          | 44.000,00          |
| 27.  | Aufwendungen aus internen Leistungsbeziehungen                           | 73.955,50          | 58.500,00          | 58.500,00          | 58.500,00          | 58.500,00          | 58.500,00          |
| 28.  | Saldo aus internen Leistungsbeziehungen                                  | -29.052,05         | -14.500,00         | -14.500,00         | -14.500,00         | -14.500,00         | -14.500,00         |
| <b>29.</b>   | <b>Ergebnis unter Berücksichtigung der internen Leistungsbeziehungen</b> | <b>-530.187,28</b> | <b>-635.000,00</b> | <b>-665.300,00</b> | <b>-670.100,00</b> | <b>-673.400,00</b> | <b>-677.100,00</b> |

## Haushaltsplan 2018 - Gemeinde Wietmarschen

| <b>Teilfinanzhaushalt Produkt 21110 Grundschulen</b> |   |                    |                      |                      |                      |                      |                    |
|--|---|--------------------|----------------------|----------------------|----------------------|----------------------|--------------------|
| Wietmarschen   |   |                    |                      |                      |                      |                      |                    |
| Nr.  | Bezeichnung   | Ergebnis<br>2016   | Ansatz<br>2017       | Ansatz<br>2018       | Plan<br>2019         | Plan<br>2020         | Plan<br>2021       |
|  | <b>Einzahlungen aus laufender<br/>Verwaltungstätigkeit</b>                          |                    |                      |                      |                      |                      |                    |
| 1.   | Steuern und ähnliche Abgaben  | 0,00               | 0,00                 | 0,00                 | 0,00                 | 0,00                 | 0,00               |
| 2.   | Zuwendungen und allgemeine Umlagen  | 19.560,17          | 17.100,00            | 22.100,00            | 22.100,00            | 22.100,00            | 22.100,00          |
| 3.   | sonstige Transfereinzahlungen   | 0,00               | 0,00                 | 0,00                 | 0,00                 | 0,00                 | 0,00               |
| 4.   | öffentlich-rechtliche Entgelte  | 6.844,00           | 5.000,00             | 5.000,00             | 5.000,00             | 5.000,00             | 5.000,00           |
| 5.   | privatrechtliche Entgelte   | 1.292,07           | 500,00               | 500,00               | 500,00               | 500,00               | 500,00             |
| 6.   | Kostenerstattungen und Kostenumlagen  | 6.078,65           | 100,00               | 100,00               | 100,00               | 100,00               | 100,00             |
| 7.   | Zinsen und ähnliche Einzahlungen  | 0,00               | 0,00                 | 0,00                 | 0,00                 | 0,00                 | 0,00               |
| 8.   | Einzahlungen aus der Veräußerung geringwertiger<br>Vermögensgegenstände             | 0,00               | 0,00                 | 0,00                 | 0,00                 | 0,00                 | 0,00               |
| 9.   | sonstige haushaltswirksame Einzahlungen   | 0,00               | 0,00                 | 0,00                 | 0,00                 | 0,00                 | 0,00               |
| <b>10.</b>   | <b>= Summe der Einzahlungen aus lfd.<br/>Verwaltungstätigkeit</b>                   | <b>33.774,89</b>   | <b>22.700,00</b>     | <b>27.700,00</b>     | <b>27.700,00</b>     | <b>27.700,00</b>     | <b>27.700,00</b>   |
|  | <b>Auszahlungen aus lfd. Verwaltungstätigkeit</b>                                   |                    |                      |                      |                      |                      |                    |
| 11.  | Personalauszahlungen  | 147.428,84         | 160.000,00           | 187.800,00           | 192.600,00           | 195.900,00           | 199.600,00         |
| 12.  | Versorgungsauszahlungen   | 0,00               | 0,00                 | 0,00                 | 0,00                 | 0,00                 | 0,00               |
| 13.  | Auszahlungen für Sach- und Dienstleistungen<br>u.geringwertige Vermögensgegenstände | 323.496,35         | 410.800,00           | 425.000,00           | 425.000,00           | 425.000,00           | 425.000,00         |
| 14.  | Zinsen und ähnliche Auszahlungen  | 0,00               | 0,00                 | 0,00                 | 0,00                 | 0,00                 | 0,00               |
| 15.  | Transferauszahlungen  | 0,00               | 0,00                 | 400,00               | 400,00               | 400,00               | 400,00             |
| 16.  | sonstige haushaltswirksame Auszahlungen   | 62.737,43          | 72.400,00            | 65.300,00            | 65.300,00            | 65.300,00            | 65.300,00          |
| <b>17.</b>   | <b>= Summe der Auszahlungen aus lfd.<br/>Verwaltungstätigkeit</b>                   | <b>533.662,62</b>  | <b>643.200,00</b>    | <b>678.500,00</b>    | <b>683.300,00</b>    | <b>686.600,00</b>    | <b>690.300,00</b>  |
| <b>18.</b>   | <b>Saldo aus lfd. Verwaltungstätigkeit</b>  | <b>-499.887,73</b> | <b>-620.500,00</b>   | <b>-650.800,00</b>   | <b>-655.600,00</b>   | <b>-658.900,00</b>   | <b>-662.600,00</b> |
|  | <b>Einzahlungen für Investitionstätigkeit</b>                                       |                    |                      |                      |                      |                      |                    |
| 19.  | Zuwendungen für Investitionstätigkeit   | 116.546,88         | 0,00                 | 0,00                 | 0,00                 | 0,00                 | 0,00               |
| 20.  | Beiträge u. ä. Entgelte für Investitionstätigkeit                                   | 0,00               | 0,00                 | 0,00                 | 0,00                 | 0,00                 | 0,00               |
| 21.  | Veräußerung von Sachvermögen  | 0,00               | 0,00                 | 0,00                 | 0,00                 | 0,00                 | 0,00               |
| 22.  | Veräußerung von Finanzvermögensanlagen  | 0,00               | 0,00                 | 0,00                 | 0,00                 | 0,00                 | 0,00               |
| 23.  | sonstige Investitionstätigkeit  | 0,00               | 0,00                 | 0,00                 | 0,00                 | 0,00                 | 0,00               |
| <b>24.</b>   | <b>= Summe der Einzahlungen für<br/>Investitionstätigkeit</b>                       | <b>116.546,88</b>  | <b>0,00</b>          | <b>0,00</b>          | <b>0,00</b>          | <b>0,00</b>          | <b>0,00</b>        |
|  | <b>Auszahlungen für Investitionstätigkeit</b>                                       |                    |                      |                      |                      |                      |                    |
| 25.  | Erwerb von Grundstücken und Gebäuden  | 22.610,53          | 0,00                 | 0,00                 | 0,00                 | 0,00                 | 0,00               |
| 26.  | Baumaßnahmen  | 99.866,87          | 1.600.000,00         | 850.000,00           | 950.000,00           | 900.000,00           | 0,00               |
| 27.  | Erwerb von beweglichem Sachvermögen   | 49.915,91          | 83.500,00            | 60.000,00            | 60.000,00            | 40.000,00            | 40.000,00          |
| 28.  | Erwerb von Finanzvermögensanlagen   | 0,00               | 0,00                 | 0,00                 | 0,00                 | 0,00                 | 0,00               |
| 29.  | Aktivierbare Zuwendungen  | 0,00               | 0,00                 | 0,00                 | 0,00                 | 0,00                 | 0,00               |
| 30.  | Sonstige Investitionstätigkeit  | 0,00               | 0,00                 | 0,00                 | 0,00                 | 0,00                 | 0,00               |
| <b>31.</b>   | <b>= Summe der Auszahlungen für<br/>Investitionstätigkeit</b>                       | <b>172.393,31</b>  | <b>1.683.500,00</b>  | <b>910.000,00</b>    | <b>1.010.000,00</b>  | <b>940.000,00</b>    | <b>40.000,00</b>   |
| <b>32.</b>   | <b>Saldo aus Investitionstätigkeit</b>  | <b>-55.846,43</b>  | <b>-1.683.500,00</b> | <b>-910.000,00</b>   | <b>-1.010.000,00</b> | <b>-940.000,00</b>   | <b>-40.000,00</b>  |
| <b>33.</b>   | <b>Finanzmittel-Überschuss/ -Fehlbetrag</b>   | <b>-555.734,16</b> | <b>-2.304.000,00</b> | <b>-1.560.800,00</b> | <b>-1.665.600,00</b> | <b>-1.598.900,00</b> | <b>-702.600,00</b> |

## Haushaltsplan 2018 - Gemeinde Wietmarschen

| <b>Teilfinanzhaushalt Produkt 21110 Grundschulen</b> |   |                    |                      |                      |                      |                      |                    |
|--|---|--------------------|----------------------|----------------------|----------------------|----------------------|--------------------|
| Wietmarschen   |   |                    |                      |                      |                      |                      |                    |
| Nr.  | Bezeichnung   | Ergebnis<br>2016   | Ansatz<br>2017       | Ansatz<br>2018       | Plan<br>2019         | Plan<br>2020         | Plan<br>2021       |
|  | <b>Ein-, Auszahlungen aus Finanzierungstätigkeit</b>                                |                    |                      |                      |                      |                      |                    |
| 34.  | Einzahlungen; Aufnahme v. Krediten und inneren Darlehen f. Investitionstätigkeit    | 0,00               | 0,00                 | 0,00                 | 0,00                 | 0,00                 | 0,00               |
| 35.  | Auszahlungen; Tilgung Kredite u. Rückzahlung innere Darlehen f. Investitionstätigk. | 0,00               | 0,00                 | 0,00                 | 0,00                 | 0,00                 | 0,00               |
| <b>36.</b>   | <b>Saldo aus Finanzierungstätigkeit</b>   | <b>0,00</b>        | <b>0,00</b>          | <b>0,00</b>          | <b>0,00</b>          | <b>0,00</b>          | <b>0,00</b>        |
| <b>37.</b>   | <b>Finanzmittelveränderung</b>  | <b>-555.734,16</b> | <b>-2.304.000,00</b> | <b>-1.560.800,00</b> | <b>-1.665.600,00</b> | <b>-1.598.900,00</b> | <b>-702.600,00</b> |



## Haushaltsplan 2018 - Gemeinde Wietmarschen

|  |       |                                    |
|--|-------|------------------------------------|
| <b>Produktbeschreibung Produkt 21610 Haupt- und Realschulen</b>  |       |                                    |
| Wietmarschen   |       |                                    |
| <b>Produktbereich</b>  | 21    | Schulträgeraufgaben                |
| <b>Produktgruppe</b>   | 216   | Kombinierte Haupt- und Realschulen |
| <b>Produkt</b>   | 21610 | Haupt- und Realschulen             |
| <b>Verantwortliche Person</b>  |       |                                    |
| Bürgermeister Manfred Wellen   |       |                                    |
| <b>Kurzbeschreibung</b>  |       |                                    |
| Bereitstellung und Sicherstellung eines bedarfsgerechten wohnungsnahen Haupt- u. Realschulangebotes<br>Das Schulangebot umfasst die Haupt- und Realschule im Ortsteil Lohne  |       |                                    |
| <b>Leistungsumfang</b>   |       |                                    |
| <ul style="list-style-type: none"> <li>- Organisation des Dienstbetriebes für Schulträgeraufgaben</li> <li>- Personalarbeitstellung für Schulträgeraufgaben</li> <li>- Unterhaltung und Bewirtschaftung des Schulgebäudes inkl. der dazugehörigen Sporthalle Parkstraße</li> </ul> |       |                                    |

## Haushaltsplan 2018 - Gemeinde Wietmarschen

| <b>Teilergebnishaushalt Produkt 21610 Haupt- und Realschulen</b> |  |                    |                    |                    |                    |                    |                    |
|--|--|--------------------|--------------------|--------------------|--------------------|--------------------|--------------------|
| Wietmarschen   |  |                    |                    |                    |                    |                    |                    |
| Nr.  | Bezeichnung  | Ergebnis<br>2016   | Ansatz<br>2017     | Ansatz<br>2018     | Plan<br>2019       | Plan<br>2020       | Plan<br>2021       |
|  | <b>Ordentliche Erträge</b>   |                    |                    |                    |                    |                    |                    |
| 1.   | Steuern und ähnliche Abgaben   | 0,00               | 0,00               | 0,00               | 0,00               | 0,00               | 0,00               |
| 2.   | Zuwendungen und allgemeine Umlagen                                       | 398.956,20         | 308.500,00         | 308.500,00         | 308.500,00         | 308.500,00         | 308.500,00         |
| 3.   | Auflösungserträge aus Sonderposten                                       | 0,00               | 0,00               | 0,00               | 0,00               | 0,00               | 0,00               |
| 4.   | sonstige Transfererträge   | 0,00               | 0,00               | 0,00               | 0,00               | 0,00               | 0,00               |
| 5.   | öffentlich-rechtliche Entgelte   | 0,00               | 1.000,00           | 100,00             | 100,00             | 100,00             | 100,00             |
| 6.   | privatrechtliche Entgelte  | 1.494,64           | 400,00             | 10.300,00          | 10.300,00          | 10.300,00          | 10.300,00          |
| 7.   | Kostenerstattungen und Kostenumlagen                                     | 0,00               | 0,00               | 0,00               | 0,00               | 0,00               | 0,00               |
| 8.   | Zinsen und ähnliche Finanzerträge  | 0,00               | 0,00               | 0,00               | 0,00               | 0,00               | 0,00               |
| 9.   | aktivierungsfähige Eigenleistungen                                       | 0,00               | 0,00               | 0,00               | 0,00               | 0,00               | 0,00               |
| 10.  | Bestandsveränderungen  | 0,00               | 0,00               | 0,00               | 0,00               | 0,00               | 0,00               |
| 11.  | sonstige ordentliche Erträge   | 0,00               | 0,00               | 0,00               | 0,00               | 0,00               | 0,00               |
| <b>12.</b>   | <b>= Summe ordentliche Erträge</b>                                       | <b>400.450,84</b>  | <b>309.900,00</b>  | <b>318.900,00</b>  | <b>318.900,00</b>  | <b>318.900,00</b>  | <b>318.900,00</b>  |
|  | <b>Ordentliche Aufwendungen</b>  |                    |                    |                    |                    |                    |                    |
| 13.  | Personalaufwendungen   | 89.375,12          | 106.600,00         | 118.800,00         | 118.800,00         | 118.800,00         | 118.800,00         |
| 14.  | Versorgungsaufwendungen  | 0,00               | 0,00               | 0,00               | 0,00               | 0,00               | 0,00               |
| 15.  | Aufwendungen für Sach- und Dienstleistungen                              | 388.998,26         | 377.400,00         | 379.900,00         | 379.900,00         | 379.900,00         | 379.900,00         |
| 16.  | Abschreibungen   | 0,00               | 0,00               | 0,00               | 0,00               | 0,00               | 0,00               |
| 17.  | Zinsen und ähnliche Aufwendungen   | 0,00               | 0,00               | 0,00               | 0,00               | 0,00               | 0,00               |
| 18.  | Transferaufwendungen   | 0,00               | 0,00               | 100,00             | 100,00             | 100,00             | 100,00             |
| 19.  | sonstige ordentliche Aufwendungen  | 79.182,99          | 55.400,00          | 49.800,00          | 49.800,00          | 49.800,00          | 49.800,00          |
| <b>20.</b>   | <b>= Summe ordentliche Aufwendungen</b>                                  | <b>557.556,37</b>  | <b>539.400,00</b>  | <b>548.600,00</b>  | <b>548.600,00</b>  | <b>548.600,00</b>  | <b>548.600,00</b>  |
| <b>21.</b>   | <b>ordentliches Ergebnis</b>   | <b>-157.105,53</b> | <b>-229.500,00</b> | <b>-229.700,00</b> | <b>-229.700,00</b> | <b>-229.700,00</b> | <b>-229.700,00</b> |
| 22.  | außerordentliche Erträge   | 0,00               | 0,00               | 0,00               | 0,00               | 0,00               | 0,00               |
| 23.  | außerordentliche Aufwendungen  | 0,00               | 0,00               | 0,00               | 0,00               | 0,00               | 0,00               |
| <b>24.</b>   | <b>außerordentliches Ergebnis</b>  | <b>0,00</b>        | <b>0,00</b>        | <b>0,00</b>        | <b>0,00</b>        | <b>0,00</b>        | <b>0,00</b>        |
| <b>25.</b>   | <b>Jahresergebnis - Überschuss (+)/Fehlbetrag (-)</b>                    | <b>-157.105,53</b> | <b>-229.500,00</b> | <b>-229.700,00</b> | <b>-229.700,00</b> | <b>-229.700,00</b> | <b>-229.700,00</b> |
| 26.  | Erträge aus internen Leistungsbeziehungen                                | 26.221,90          | 20.000,00          | 20.000,00          | 20.000,00          | 20.000,00          | 20.000,00          |
| 27.  | Aufwendungen aus internen Leistungsbeziehungen                           | 76.366,25          | 52.500,00          | 52.500,00          | 52.500,00          | 52.500,00          | 52.500,00          |
| 28.  | Saldo aus internen Leistungsbeziehungen                                  | -50.144,35         | -32.500,00         | -32.500,00         | -32.500,00         | -32.500,00         | -32.500,00         |
| <b>29.</b>   | <b>Ergebnis unter Berücksichtigung der internen Leistungsbeziehungen</b> | <b>-207.249,88</b> | <b>-262.000,00</b> | <b>-262.200,00</b> | <b>-262.200,00</b> | <b>-262.200,00</b> | <b>-262.200,00</b> |

## Haushaltsplan 2018 - Gemeinde Wietmarschen

| <b>Teilfinanzhaushalt Produkt 21610 Haupt- und Realschulen</b> |   |                    |                    |                    |                    |                    |                    |
|--|---|--------------------|--------------------|--------------------|--------------------|--------------------|--------------------|
| Wietmarschen   |   |                    |                    |                    |                    |                    |                    |
| Nr.  | Bezeichnung   | Ergebnis<br>2016   | Ansatz<br>2017     | Ansatz<br>2018     | Plan<br>2019       | Plan<br>2020       | Plan<br>2021       |
|  | <b>Einzahlungen aus laufender<br/>Verwaltungstätigkeit</b>                          |                    |                    |                    |                    |                    |                    |
| 1.   | Steuern und ähnliche Abgaben  | 0,00               | 0,00               | 0,00               | 0,00               | 0,00               | 0,00               |
| 2.   | Zuwendungen und allgemeine Umlagen  | 324.936,83         | 308.500,00         | 308.500,00         | 308.500,00         | 308.500,00         | 308.500,00         |
| 3.   | sonstige Transfereinzahlungen   | 0,00               | 0,00               | 0,00               | 0,00               | 0,00               | 0,00               |
| 4.   | öffentlich-rechtliche Entgelte  | 0,00               | 1.000,00           | 100,00             | 100,00             | 100,00             | 100,00             |
| 5.   | privatrechtliche Entgelte   | 1.494,64           | 400,00             | 10.300,00          | 10.300,00          | 10.300,00          | 10.300,00          |
| 6.   | Kostenerstattungen und Kostenumlagen  | 0,00               | 0,00               | 0,00               | 0,00               | 0,00               | 0,00               |
| 7.   | Zinsen und ähnliche Einzahlungen  | 0,00               | 0,00               | 0,00               | 0,00               | 0,00               | 0,00               |
| 8.   | Einzahlungen aus der Veräußerung geringwertiger<br>Vermögensgegenstände             | 0,00               | 0,00               | 0,00               | 0,00               | 0,00               | 0,00               |
| 9.   | sonstige haushaltswirksame Einzahlungen   | 0,00               | 0,00               | 0,00               | 0,00               | 0,00               | 0,00               |
| <b>10.</b>   | <b>= Summe der Einzahlungen aus lfd.<br/>Verwaltungstätigkeit</b>                   | <b>326.431,47</b>  | <b>309.900,00</b>  | <b>318.900,00</b>  | <b>318.900,00</b>  | <b>318.900,00</b>  | <b>318.900,00</b>  |
|  | <b>Auszahlungen aus lfd. Verwaltungstätigkeit</b>                                   |                    |                    |                    |                    |                    |                    |
| 11.  | Personalauszahlungen  | 89.375,12          | 106.600,00         | 118.800,00         | 118.800,00         | 118.800,00         | 118.800,00         |
| 12.  | Versorgungsauszahlungen   | 0,00               | 0,00               | 0,00               | 0,00               | 0,00               | 0,00               |
| 13.  | Auszahlungen für Sach- und Dienstleistungen<br>u.geringwertige Vermögensgegenstände | 389.417,05         | 377.400,00         | 379.900,00         | 379.900,00         | 379.900,00         | 379.900,00         |
| 14.  | Zinsen und ähnliche Auszahlungen  | 0,00               | 0,00               | 0,00               | 0,00               | 0,00               | 0,00               |
| 15.  | Transferauszahlungen  | 0,00               | 0,00               | 100,00             | 100,00             | 100,00             | 100,00             |
| 16.  | sonstige haushaltswirksame Auszahlungen   | 81.816,97          | 55.400,00          | 49.800,00          | 49.800,00          | 49.800,00          | 49.800,00          |
| <b>17.</b>   | <b>= Summe der Auszahlungen aus lfd.<br/>Verwaltungstätigkeit</b>                   | <b>560.609,14</b>  | <b>539.400,00</b>  | <b>548.600,00</b>  | <b>548.600,00</b>  | <b>548.600,00</b>  | <b>548.600,00</b>  |
| <b>18.</b>   | <b>Saldo aus lfd. Verwaltungstätigkeit</b>  | <b>-234.177,67</b> | <b>-229.500,00</b> | <b>-229.700,00</b> | <b>-229.700,00</b> | <b>-229.700,00</b> | <b>-229.700,00</b> |
|  | <b>Einzahlungen für Investitionstätigkeit</b>                                       |                    |                    |                    |                    |                    |                    |
| 19.  | Zuwendungen für Investitionstätigkeit   | 29.542,54          | 18.600,00          | 78.600,00          | 18.600,00          | 18.600,00          | 18.600,00          |
| 20.  | Beiträge u. ä. Entgelte für Investitionstätigkeit                                   | 0,00               | 0,00               | 0,00               | 0,00               | 0,00               | 0,00               |
| 21.  | Veräußerung von Sachvermögen  | 0,00               | 0,00               | 0,00               | 0,00               | 0,00               | 0,00               |
| 22.  | Veräußerung von Finanzvermögensanlagen  | 0,00               | 0,00               | 0,00               | 0,00               | 0,00               | 0,00               |
| 23.  | sonstige Investitionstätigkeit  | 0,00               | 0,00               | 0,00               | 0,00               | 0,00               | 0,00               |
| <b>24.</b>   | <b>= Summe der Einzahlungen für<br/>Investitionstätigkeit</b>                       | <b>29.542,54</b>   | <b>18.600,00</b>   | <b>78.600,00</b>   | <b>18.600,00</b>   | <b>18.600,00</b>   | <b>18.600,00</b>   |
|  | <b>Auszahlungen für Investitionstätigkeit</b>                                       |                    |                    |                    |                    |                    |                    |
| 25.  | Erwerb von Grundstücken und Gebäuden  | 82,80              | 0,00               | 0,00               | 0,00               | 0,00               | 0,00               |
| 26.  | Baumaßnahmen  | 100.203,37         | 0,00               | 100.000,00         | 0,00               | 0,00               | 0,00               |
| 27.  | Erwerb von beweglichem Sachvermögen   | 41.225,25          | 31.000,00          | 39.000,00          | 181.000,00         | 181.000,00         | 31.000,00          |
| 28.  | Erwerb von Finanzvermögensanlagen   | 0,00               | 0,00               | 0,00               | 0,00               | 0,00               | 0,00               |
| 29.  | Aktivierbare Zuwendungen  | 0,00               | 0,00               | 0,00               | 0,00               | 0,00               | 0,00               |
| 30.  | Sonstige Investitionstätigkeit  | 0,00               | 0,00               | 0,00               | 0,00               | 0,00               | 0,00               |
| <b>31.</b>   | <b>= Summe der Auszahlungen für<br/>Investitionstätigkeit</b>                       | <b>141.511,42</b>  | <b>31.000,00</b>   | <b>139.000,00</b>  | <b>181.000,00</b>  | <b>181.000,00</b>  | <b>31.000,00</b>   |
| <b>32.</b>   | <b>Saldo aus Investitionstätigkeit</b>  | <b>-111.968,88</b> | <b>-12.400,00</b>  | <b>-60.400,00</b>  | <b>-162.400,00</b> | <b>-162.400,00</b> | <b>-12.400,00</b>  |
| <b>33.</b>   | <b>Finanzmittel-Überschuss/ -Fehlbetrag</b>   | <b>-346.146,55</b> | <b>-241.900,00</b> | <b>-290.100,00</b> | <b>-392.100,00</b> | <b>-392.100,00</b> | <b>-242.100,00</b> |

## Haushaltsplan 2018 - Gemeinde Wietmarschen

| <b>Teilfinanzhaushalt Produkt 21610 Haupt- und Realschulen</b> |   |                    |                    |                    |                    |                    |                    |
|--|---|--------------------|--------------------|--------------------|--------------------|--------------------|--------------------|
| Wietmarschen   |   |                    |                    |                    |                    |                    |                    |
| Nr.  | Bezeichnung   | Ergebnis<br>2016   | Ansatz<br>2017     | Ansatz<br>2018     | Plan<br>2019       | Plan<br>2020       | Plan<br>2021       |
|  | <b>Ein-, Auszahlungen aus Finanzierungstätigkeit</b>                                |                    |                    |                    |                    |                    |                    |
| 34.  | Einzahlungen; Aufnahme v. Krediten und inneren Darlehen f. Investitionstätigkeit    | 0,00               | 0,00               | 0,00               | 0,00               | 0,00               | 0,00               |
| 35.  | Auszahlungen; Tilgung Kredite u. Rückzahlung innere Darlehen f. Investitionstätigk. | 0,00               | 0,00               | 0,00               | 0,00               | 0,00               | 0,00               |
| <b>36.</b>   | <b>Saldo aus Finanzierungstätigkeit</b>   | <b>0,00</b>        | <b>0,00</b>        | <b>0,00</b>        | <b>0,00</b>        | <b>0,00</b>        | <b>0,00</b>        |
| <b>37.</b>   | <b>Finanzmittelveränderung</b>  | <b>-346.146,55</b> | <b>-241.900,00</b> | <b>-290.100,00</b> | <b>-392.100,00</b> | <b>-392.100,00</b> | <b>-242.100,00</b> |

## Haushaltsplan 2018 - Gemeinde Wietmarschen

### Produktbeschreibung Produkt 24210 Schülerförderung

Wietmarschen

|                       |       |                             |
|-----------------------|-------|-----------------------------|
| <b>Produktbereich</b> | 21    | Schulträgeraufgaben         |
| <b>Produktgruppe</b>  | 242   | Fördermaßnahmen für Schüler |
| <b>Produkt</b>        | 24210 | Schülerförderung            |

#### Verantwortliche Person

Bürgermeister Manfred Wellen

#### Kurzbeschreibung

Förderung von Schülern, die außergemeindliche Schulen besuchen

#### Leistungsumfang

- Bezuschussung von Schulfahrten für Schüler aus der Gemeinde, die außergemeindliche Schulen besuchen

## Haushaltsplan 2018 - Gemeinde Wietmarschen

| <b>Teilergebnishaushalt Produkt 24210 Schülerförderung</b> |  |                  |                  |                  |                  |                  |                  |
|--|--|------------------|------------------|------------------|------------------|------------------|------------------|
| Wietmarschen   |  |                  |                  |                  |                  |                  |                  |
| Nr.  | Bezeichnung  | Ergebnis<br>2016 | Ansatz<br>2017   | Ansatz<br>2018   | Plan<br>2019     | Plan<br>2020     | Plan<br>2021     |
|  | <b>Ordentliche Erträge</b>   |                  |                  |                  |                  |                  |                  |
| 1.   | Steuern und ähnliche Abgaben   | 0,00             | 0,00             | 0,00             | 0,00             | 0,00             | 0,00             |
| 2.   | Zuwendungen und allgemeine Umlagen                                       | 0,00             | 0,00             | 0,00             | 0,00             | 0,00             | 0,00             |
| 3.   | Auflösungserträge aus Sonderposten                                       | 0,00             | 0,00             | 0,00             | 0,00             | 0,00             | 0,00             |
| 4.   | sonstige Transfererträge   | 0,00             | 0,00             | 0,00             | 0,00             | 0,00             | 0,00             |
| 5.   | öffentlich-rechtliche Entgelte   | 0,00             | 0,00             | 0,00             | 0,00             | 0,00             | 0,00             |
| 6.   | privatrechtliche Entgelte  | 0,00             | 0,00             | 0,00             | 0,00             | 0,00             | 0,00             |
| 7.   | Kostenerstattungen und Kostenumlagen                                     | 0,00             | 0,00             | 0,00             | 0,00             | 0,00             | 0,00             |
| 8.   | Zinsen und ähnliche Finanzerträge  | 0,00             | 0,00             | 0,00             | 0,00             | 0,00             | 0,00             |
| 9.   | aktivierungsfähige Eigenleistungen                                       | 0,00             | 0,00             | 0,00             | 0,00             | 0,00             | 0,00             |
| 10.  | Bestandsveränderungen  | 0,00             | 0,00             | 0,00             | 0,00             | 0,00             | 0,00             |
| 11.  | sonstige ordentliche Erträge   | 0,00             | 0,00             | 0,00             | 0,00             | 0,00             | 0,00             |
| <b>12.</b>   | <b>= Summe ordentliche Erträge</b>                                       | <b>0,00</b>      | <b>0,00</b>      | <b>0,00</b>      | <b>0,00</b>      | <b>0,00</b>      | <b>0,00</b>      |
|  | <b>Ordentliche Aufwendungen</b>  |                  |                  |                  |                  |                  |                  |
| 13.  | Personalaufwendungen   | 0,00             | 0,00             | 0,00             | 0,00             | 0,00             | 0,00             |
| 14.  | Versorgungsaufwendungen  | 0,00             | 0,00             | 0,00             | 0,00             | 0,00             | 0,00             |
| 15.  | Aufwendungen für Sach- und Dienstleistungen                              | 102,50           | 1.500,00         | 1.500,00         | 1.500,00         | 1.500,00         | 1.500,00         |
| 16.  | Abschreibungen   | 0,00             | 0,00             | 0,00             | 0,00             | 0,00             | 0,00             |
| 17.  | Zinsen und ähnliche Aufwendungen   | 0,00             | 0,00             | 0,00             | 0,00             | 0,00             | 0,00             |
| 18.  | Transferaufwendungen   | 0,00             | 0,00             | 0,00             | 0,00             | 0,00             | 0,00             |
| 19.  | sonstige ordentliche Aufwendungen  | 0,00             | 0,00             | 0,00             | 0,00             | 0,00             | 0,00             |
| <b>20.</b>   | <b>= Summe ordentliche Aufwendungen</b>                                  | <b>102,50</b>    | <b>1.500,00</b>  | <b>1.500,00</b>  | <b>1.500,00</b>  | <b>1.500,00</b>  | <b>1.500,00</b>  |
| <b>21.</b>   | <b>ordentliches Ergebnis</b>   | <b>-102,50</b>   | <b>-1.500,00</b> | <b>-1.500,00</b> | <b>-1.500,00</b> | <b>-1.500,00</b> | <b>-1.500,00</b> |
| 22.  | außerordentliche Erträge   | 0,00             | 0,00             | 0,00             | 0,00             | 0,00             | 0,00             |
| 23.  | außerordentliche Aufwendungen  | 0,00             | 0,00             | 0,00             | 0,00             | 0,00             | 0,00             |
| <b>24.</b>   | <b>außerordentliches Ergebnis</b>  | <b>0,00</b>      | <b>0,00</b>      | <b>0,00</b>      | <b>0,00</b>      | <b>0,00</b>      | <b>0,00</b>      |
| <b>25.</b>   | <b>Jahresergebnis - Überschuss (+)/Fehlbetrag (-)</b>                    | <b>-102,50</b>   | <b>-1.500,00</b> | <b>-1.500,00</b> | <b>-1.500,00</b> | <b>-1.500,00</b> | <b>-1.500,00</b> |
| 26.  | Erträge aus internen Leistungsbeziehungen                                | 0,00             | 0,00             | 0,00             | 0,00             | 0,00             | 0,00             |
| 27.  | Aufwendungen aus internen Leistungsbeziehungen                           | 0,00             | 0,00             | 0,00             | 0,00             | 0,00             | 0,00             |
| 28.  | Saldo aus internen Leistungsbeziehungen                                  | 0,00             | 0,00             | 0,00             | 0,00             | 0,00             | 0,00             |
| <b>29.</b>   | <b>Ergebnis unter Berücksichtigung der internen Leistungsbeziehungen</b> | <b>-102,50</b>   | <b>-1.500,00</b> | <b>-1.500,00</b> | <b>-1.500,00</b> | <b>-1.500,00</b> | <b>-1.500,00</b> |

## Haushaltsplan 2018 - Gemeinde Wietmarschen

| <b>Teilfinanzhaushalt Produkt 24210 Schülerförderung</b> |   |                  |                  |                  |                  |                  |                  |
|--|---|------------------|------------------|------------------|------------------|------------------|------------------|
| Wietmarschen   |   |                  |                  |                  |                  |                  |                  |
| Nr.  | Bezeichnung   | Ergebnis<br>2016 | Ansatz<br>2017   | Ansatz<br>2018   | Plan<br>2019     | Plan<br>2020     | Plan<br>2021     |
|  | <b>Einzahlungen aus laufender<br/>Verwaltungstätigkeit</b>                          |                  |                  |                  |                  |                  |                  |
| 1.   | Steuern und ähnliche Abgaben  | 0,00             | 0,00             | 0,00             | 0,00             | 0,00             | 0,00             |
| 2.   | Zuwendungen und allgemeine Umlagen  | 0,00             | 0,00             | 0,00             | 0,00             | 0,00             | 0,00             |
| 3.   | sonstige Transfereinzahlungen   | 0,00             | 0,00             | 0,00             | 0,00             | 0,00             | 0,00             |
| 4.   | öffentlich-rechtliche Entgelte  | 0,00             | 0,00             | 0,00             | 0,00             | 0,00             | 0,00             |
| 5.   | privatrechtliche Entgelte   | 0,00             | 0,00             | 0,00             | 0,00             | 0,00             | 0,00             |
| 6.   | Kostenerstattungen und Kostenumlagen  | 0,00             | 0,00             | 0,00             | 0,00             | 0,00             | 0,00             |
| 7.   | Zinsen und ähnliche Einzahlungen  | 0,00             | 0,00             | 0,00             | 0,00             | 0,00             | 0,00             |
| 8.   | Einzahlungen aus der Veräußerung geringwertiger<br>Vermögensgegenstände             | 0,00             | 0,00             | 0,00             | 0,00             | 0,00             | 0,00             |
| 9.   | sonstige haushaltswirksame Einzahlungen   | 0,00             | 0,00             | 0,00             | 0,00             | 0,00             | 0,00             |
| <b>10.</b>   | <b>= Summe der Einzahlungen aus lfd.<br/>Verwaltungstätigkeit</b>                   | <b>0,00</b>      | <b>0,00</b>      | <b>0,00</b>      | <b>0,00</b>      | <b>0,00</b>      | <b>0,00</b>      |
|  | <b>Auszahlungen aus lfd. Verwaltungstätigkeit</b>                                   |                  |                  |                  |                  |                  |                  |
| 11.  | Personalauszahlungen  | 0,00             | 0,00             | 0,00             | 0,00             | 0,00             | 0,00             |
| 12.  | Versorgungsauszahlungen   | 0,00             | 0,00             | 0,00             | 0,00             | 0,00             | 0,00             |
| 13.  | Auszahlungen für Sach- und Dienstleistungen<br>u.geringwertige Vermögensgegenstände | 102,50           | 1.500,00         | 1.500,00         | 1.500,00         | 1.500,00         | 1.500,00         |
| 14.  | Zinsen und ähnliche Auszahlungen  | 0,00             | 0,00             | 0,00             | 0,00             | 0,00             | 0,00             |
| 15.  | Transferauszahlungen  | 0,00             | 0,00             | 0,00             | 0,00             | 0,00             | 0,00             |
| 16.  | sonstige haushaltswirksame Auszahlungen   | 0,00             | 0,00             | 0,00             | 0,00             | 0,00             | 0,00             |
| <b>17.</b>   | <b>= Summe der Auszahlungen aus lfd.<br/>Verwaltungstätigkeit</b>                   | <b>102,50</b>    | <b>1.500,00</b>  | <b>1.500,00</b>  | <b>1.500,00</b>  | <b>1.500,00</b>  | <b>1.500,00</b>  |
| <b>18.</b>   | <b>Saldo aus lfd. Verwaltungstätigkeit</b>  | <b>-102,50</b>   | <b>-1.500,00</b> | <b>-1.500,00</b> | <b>-1.500,00</b> | <b>-1.500,00</b> | <b>-1.500,00</b> |
|  | <b>Einzahlungen für Investitionstätigkeit</b>                                       |                  |                  |                  |                  |                  |                  |
| 19.  | Zuwendungen für Investitionstätigkeit   | 0,00             | 0,00             | 0,00             | 0,00             | 0,00             | 0,00             |
| 20.  | Beiträge u. ä. Entgelte für Investitionstätigkeit                                   | 0,00             | 0,00             | 0,00             | 0,00             | 0,00             | 0,00             |
| 21.  | Veräußerung von Sachvermögen  | 0,00             | 0,00             | 0,00             | 0,00             | 0,00             | 0,00             |
| 22.  | Veräußerung von Finanzvermögensanlagen  | 0,00             | 0,00             | 0,00             | 0,00             | 0,00             | 0,00             |
| 23.  | sonstige Investitionstätigkeit  | 0,00             | 0,00             | 0,00             | 0,00             | 0,00             | 0,00             |
| <b>24.</b>   | <b>= Summe der Einzahlungen für<br/>Investitionstätigkeit</b>                       | <b>0,00</b>      | <b>0,00</b>      | <b>0,00</b>      | <b>0,00</b>      | <b>0,00</b>      | <b>0,00</b>      |
|  | <b>Auszahlungen für Investitionstätigkeit</b>                                       |                  |                  |                  |                  |                  |                  |
| 25.  | Erwerb von Grundstücken und Gebäuden  | 0,00             | 0,00             | 0,00             | 0,00             | 0,00             | 0,00             |
| 26.  | Baumaßnahmen  | 0,00             | 0,00             | 0,00             | 0,00             | 0,00             | 0,00             |
| 27.  | Erwerb von beweglichem Sachvermögen   | 0,00             | 0,00             | 0,00             | 0,00             | 0,00             | 0,00             |
| 28.  | Erwerb von Finanzvermögensanlagen   | 0,00             | 0,00             | 0,00             | 0,00             | 0,00             | 0,00             |
| 29.  | Aktivierbare Zuwendungen  | 0,00             | 0,00             | 0,00             | 0,00             | 0,00             | 0,00             |
| 30.  | Sonstige Investitionstätigkeit  | 0,00             | 0,00             | 0,00             | 0,00             | 0,00             | 0,00             |
| <b>31.</b>   | <b>= Summe der Auszahlungen für<br/>Investitionstätigkeit</b>                       | <b>0,00</b>      | <b>0,00</b>      | <b>0,00</b>      | <b>0,00</b>      | <b>0,00</b>      | <b>0,00</b>      |
| <b>32.</b>   | <b>Saldo aus Investitionstätigkeit</b>  | <b>0,00</b>      | <b>0,00</b>      | <b>0,00</b>      | <b>0,00</b>      | <b>0,00</b>      | <b>0,00</b>      |
| <b>33.</b>   | <b>Finanzmittel-Überschuss/ -Fehlbetrag</b>   | <b>-102,50</b>   | <b>-1.500,00</b> | <b>-1.500,00</b> | <b>-1.500,00</b> | <b>-1.500,00</b> | <b>-1.500,00</b> |

## Haushaltsplan 2018 - Gemeinde Wietmarschen

| <b>Teilfinanzhaushalt Produkt 24210 Schülerförderung</b> |   |                  |                  |                  |                  |                  |                  |
|--|---|------------------|------------------|------------------|------------------|------------------|------------------|
| Wietmarschen   |   |                  |                  |                  |                  |                  |                  |
| Nr.  | Bezeichnung   | Ergebnis<br>2016 | Ansatz<br>2017   | Ansatz<br>2018   | Plan<br>2019     | Plan<br>2020     | Plan<br>2021     |
|  | <b>Ein-, Auszahlungen aus Finanzierungstätigkeit</b>                                |                  |                  |                  |                  |                  |                  |
| 34.  | Einzahlungen; Aufnahme v. Krediten und inneren Darlehen f. Investitionstätigkeit    | 0,00             | 0,00             | 0,00             | 0,00             | 0,00             | 0,00             |
| 35.  | Auszahlungen; Tilgung Kredite u. Rückzahlung innere Darlehen f. Investitionstätigk. | 0,00             | 0,00             | 0,00             | 0,00             | 0,00             | 0,00             |
| <b>36.</b>   | <b>Saldo aus Finanzierungstätigkeit</b>   | <b>0,00</b>      | <b>0,00</b>      | <b>0,00</b>      | <b>0,00</b>      | <b>0,00</b>      | <b>0,00</b>      |
| <b>37.</b>   | <b>Finanzmittelveränderung</b>  | <b>-102,50</b>   | <b>-1.500,00</b> | <b>-1.500,00</b> | <b>-1.500,00</b> | <b>-1.500,00</b> | <b>-1.500,00</b> |



## Haushaltsplan 2018 - Gemeinde Wietmarschen

### Produktbeschreibung Produkt 36363 Ausgaben für sonstige Maßnahmen der Kinder-, Jugend-, Familienhilfe

Wietmarschen

|                       |       |   |
|-----------------------|-------|---|
| <b>Produktbereich</b> | 36    | Kinder-, Jugend- und Familienhilfe                                  |
| <b>Produktgruppe</b>  | 363   | Sonstige Leistungen der Kinder-, Jugend- und Famil                  |
| <b>Produkt</b>        | 36363 | Ausgaben für sonstige Maßnahmen der Kinder-, Jugend-, Familienhilfe |

#### Verantwortliche Person

Bürgermeister Manfred Wellen

#### Kurzbeschreibung

Freiwillige Leistungen im Bereich der Kinder-, Jugend- und Familienförderung

#### Leistungsumfang

- Gewährung pauschaler Zuschüsse an soziale Institutionen aus dem o.g. Bereich
- Zuschuss zu den Abwassergebühren für kinderreiche Familien
- Förderung von Schwimmkursen für Kinder

## Haushaltsplan 2018 - Gemeinde Wietmarschen

**Teilergebnishaushalt Produkt 36363 Ausgaben für sonstige Maßnahmen der Kinder-, Jugend-, Familienhilfe**

Wietmarschen

| Nr.        | Bezeichnung  | Ergebnis<br>2016  | Ansatz<br>2017    | Ansatz<br>2018    | Plan<br>2019      | Plan<br>2020      | Plan<br>2021      |
|------------|--|-------------------|-------------------|-------------------|-------------------|-------------------|-------------------|
|            | <b>Ordentliche Erträge</b>   |                   |                   |                   |                   |                   |                   |
| 1.         | Steuern und ähnliche Abgaben   | 0,00              | 0,00              | 0,00              | 0,00              | 0,00              | 0,00              |
| 2.         | Zuwendungen und allgemeine Umlagen                                       | 1.140,23          | 0,00              | 0,00              | 0,00              | 0,00              | 0,00              |
| 3.         | Auflösungserträge aus Sonderposten                                       | 0,00              | 0,00              | 0,00              | 0,00              | 0,00              | 0,00              |
| 4.         | sonstige Transfererträge   | 0,00              | 0,00              | 0,00              | 0,00              | 0,00              | 0,00              |
| 5.         | öffentlich-rechtliche Entgelte   | 0,00              | 0,00              | 0,00              | 0,00              | 0,00              | 0,00              |
| 6.         | privatrechtliche Entgelte  | 0,00              | 0,00              | 0,00              | 0,00              | 0,00              | 0,00              |
| 7.         | Kostenerstattungen und Kostenumlagen                                     | 0,00              | 0,00              | 0,00              | 0,00              | 0,00              | 0,00              |
| 8.         | Zinsen und ähnliche Finanzerträge  | 0,00              | 0,00              | 0,00              | 0,00              | 0,00              | 0,00              |
| 9.         | aktivierungsfähige Eigenleistungen                                       | 0,00              | 0,00              | 0,00              | 0,00              | 0,00              | 0,00              |
| 10.        | Bestandsveränderungen  | 0,00              | 0,00              | 0,00              | 0,00              | 0,00              | 0,00              |
| 11.        | sonstige ordentliche Erträge   | 0,00              | 0,00              | 0,00              | 0,00              | 0,00              | 0,00              |
| <b>12.</b> | <b>= Summe ordentliche Erträge</b>                                       | <b>1.140,23</b>   | <b>0,00</b>       | <b>0,00</b>       | <b>0,00</b>       | <b>0,00</b>       | <b>0,00</b>       |
|            | <b>Ordentliche Aufwendungen</b>  |                   |                   |                   |                   |                   |                   |
| 13.        | Personalaufwendungen   | 0,00              | 0,00              | 0,00              | 0,00              | 0,00              | 0,00              |
| 14.        | Versorgungsaufwendungen  | 0,00              | 0,00              | 0,00              | 0,00              | 0,00              | 0,00              |
| 15.        | Aufwendungen für Sach- und Dienstleistungen                              | 0,00              | 0,00              | 0,00              | 0,00              | 0,00              | 0,00              |
| 16.        | Abschreibungen   | 0,00              | 0,00              | 0,00              | 0,00              | 0,00              | 0,00              |
| 17.        | Zinsen und ähnliche Aufwendungen   | 0,00              | 0,00              | 0,00              | 0,00              | 0,00              | 0,00              |
| 18.        | Transferaufwendungen   | 16.281,91         | 15.900,00         | 13.400,00         | 13.400,00         | 13.400,00         | 13.400,00         |
| 19.        | sonstige ordentliche Aufwendungen  | 1.140,48          | 5.700,00          | 5.700,00          | 5.700,00          | 5.700,00          | 5.700,00          |
| <b>20.</b> | <b>= Summe ordentliche Aufwendungen</b>                                  | <b>17.422,39</b>  | <b>21.600,00</b>  | <b>19.100,00</b>  | <b>19.100,00</b>  | <b>19.100,00</b>  | <b>19.100,00</b>  |
| <b>21.</b> | <b>ordentliches Ergebnis</b>   | <b>-16.282,16</b> | <b>-21.600,00</b> | <b>-19.100,00</b> | <b>-19.100,00</b> | <b>-19.100,00</b> | <b>-19.100,00</b> |
| 22.        | außerordentliche Erträge   | 0,00              | 0,00              | 0,00              | 0,00              | 0,00              | 0,00              |
| 23.        | außerordentliche Aufwendungen  | 0,00              | 0,00              | 0,00              | 0,00              | 0,00              | 0,00              |
| <b>24.</b> | <b>außerordentliches Ergebnis</b>  | <b>0,00</b>       | <b>0,00</b>       | <b>0,00</b>       | <b>0,00</b>       | <b>0,00</b>       | <b>0,00</b>       |
| <b>25.</b> | <b>Jahresergebnis - Überschuss (+)/Fehlbetrag (-)</b>                    | <b>-16.282,16</b> | <b>-21.600,00</b> | <b>-19.100,00</b> | <b>-19.100,00</b> | <b>-19.100,00</b> | <b>-19.100,00</b> |
| 26.        | Erträge aus internen Leistungsbeziehungen                                | 0,00              | 0,00              | 0,00              | 0,00              | 0,00              | 0,00              |
| 27.        | Aufwendungen aus internen Leistungsbeziehungen                           | 0,00              | 0,00              | 0,00              | 0,00              | 0,00              | 0,00              |
| 28.        | Saldo aus internen Leistungsbeziehungen                                  | 0,00              | 0,00              | 0,00              | 0,00              | 0,00              | 0,00              |
| <b>29.</b> | <b>Ergebnis unter Berücksichtigung der internen Leistungsbeziehungen</b> | <b>-16.282,16</b> | <b>-21.600,00</b> | <b>-19.100,00</b> | <b>-19.100,00</b> | <b>-19.100,00</b> | <b>-19.100,00</b> |

## Haushaltsplan 2018 - Gemeinde Wietmarschen

**Teilfinanzhaushalt Produkt 36363 Ausgaben für sonstige Maßnahmen der Kinder-, Jugend-, Familienhilfe**

Wietmarschen

| Nr.        | Bezeichnung  | Ergebnis<br>2016  | Ansatz<br>2017    | Ansatz<br>2018    | Plan<br>2019      | Plan<br>2020      | Plan<br>2021      |
|------------|--|-------------------|-------------------|-------------------|-------------------|-------------------|-------------------|
|            | <b>Einzahlungen aus laufender<br/>Verwaltungstätigkeit</b>                           |                   |                   |                   |                   |                   |                   |
| 1.         | Steuern und ähnliche Abgaben   | 0,00              | 0,00              | 0,00              | 0,00              | 0,00              | 0,00              |
| 2.         | Zuwendungen und allgemeine Umlagen   | 5.841,00          | 0,00              | 0,00              | 0,00              | 0,00              | 0,00              |
| 3.         | sonstige Transfereinzahlungen  | 0,00              | 0,00              | 0,00              | 0,00              | 0,00              | 0,00              |
| 4.         | öffentlich-rechtliche Entgelte   | 0,00              | 0,00              | 0,00              | 0,00              | 0,00              | 0,00              |
| 5.         | privatrechtliche Entgelte  | 0,00              | 0,00              | 0,00              | 0,00              | 0,00              | 0,00              |
| 6.         | Kostenerstattungen und Kostenumlagen   | 0,00              | 0,00              | 0,00              | 0,00              | 0,00              | 0,00              |
| 7.         | Zinsen und ähnliche Einzahlungen   | 0,00              | 0,00              | 0,00              | 0,00              | 0,00              | 0,00              |
| 8.         | Einzahlungen aus der Veräußerung geringwertiger<br>Vermögensgegenstände              | 0,00              | 0,00              | 0,00              | 0,00              | 0,00              | 0,00              |
| 9.         | sonstige haushaltswirksame Einzahlungen  | 0,00              | 0,00              | 0,00              | 0,00              | 0,00              | 0,00              |
| <b>10.</b> | <b>= Summe der Einzahlungen aus lfd.<br/>Verwaltungstätigkeit</b>                    | <b>5.841,00</b>   | <b>0,00</b>       | <b>0,00</b>       | <b>0,00</b>       | <b>0,00</b>       | <b>0,00</b>       |
|            | <b>Auszahlungen aus lfd. Verwaltungstätigkeit</b>                                    |                   |                   |                   |                   |                   |                   |
| 11.        | Personalauszahlungen   | 0,00              | 0,00              | 0,00              | 0,00              | 0,00              | 0,00              |
| 12.        | Versorgungsauszahlungen  | 0,00              | 0,00              | 0,00              | 0,00              | 0,00              | 0,00              |
| 13.        | Auszahlungen für Sach- und Dienstleistungen<br>u. geringwertige Vermögensgegenstände | 0,00              | 0,00              | 0,00              | 0,00              | 0,00              | 0,00              |
| 14.        | Zinsen und ähnliche Auszahlungen   | 0,00              | 0,00              | 0,00              | 0,00              | 0,00              | 0,00              |
| 15.        | Transferauszahlungen   | 16.144,41         | 15.900,00         | 13.400,00         | 13.400,00         | 13.400,00         | 13.400,00         |
| 16.        | sonstige haushaltswirksame Auszahlungen  | 1.140,48          | 5.700,00          | 5.700,00          | 5.700,00          | 5.700,00          | 5.700,00          |
| <b>17.</b> | <b>= Summe der Auszahlungen aus lfd.<br/>Verwaltungstätigkeit</b>                    | <b>17.284,89</b>  | <b>21.600,00</b>  | <b>19.100,00</b>  | <b>19.100,00</b>  | <b>19.100,00</b>  | <b>19.100,00</b>  |
| <b>18.</b> | <b>Saldo aus lfd. Verwaltungstätigkeit</b>   | <b>-11.443,89</b> | <b>-21.600,00</b> | <b>-19.100,00</b> | <b>-19.100,00</b> | <b>-19.100,00</b> | <b>-19.100,00</b> |
|            | <b>Einzahlungen für Investitionstätigkeit</b>  |                   |                   |                   |                   |                   |                   |
| 19.        | Zuwendungen für Investitionstätigkeit  | 0,00              | 0,00              | 0,00              | 0,00              | 0,00              | 0,00              |
| 20.        | Beiträge u. ä. Entgelte für Investitionstätigkeit                                    | 0,00              | 0,00              | 0,00              | 0,00              | 0,00              | 0,00              |
| 21.        | Veräußerung von Sachvermögen   | 0,00              | 0,00              | 0,00              | 0,00              | 0,00              | 0,00              |
| 22.        | Veräußerung von Finanzvermögensanlagen   | 0,00              | 0,00              | 0,00              | 0,00              | 0,00              | 0,00              |
| 23.        | sonstige Investitionstätigkeit   | 0,00              | 0,00              | 0,00              | 0,00              | 0,00              | 0,00              |
| <b>24.</b> | <b>= Summe der Einzahlungen für<br/>Investitionstätigkeit</b>                        | <b>0,00</b>       | <b>0,00</b>       | <b>0,00</b>       | <b>0,00</b>       | <b>0,00</b>       | <b>0,00</b>       |
|            | <b>Auszahlungen für Investitionstätigkeit</b>  |                   |                   |                   |                   |                   |                   |
| 25.        | Erwerb von Grundstücken und Gebäuden   | 0,00              | 0,00              | 0,00              | 0,00              | 0,00              | 0,00              |
| 26.        | Baumaßnahmen   | 0,00              | 0,00              | 0,00              | 0,00              | 0,00              | 0,00              |
| 27.        | Erwerb von beweglichem Sachvermögen  | 0,00              | 0,00              | 0,00              | 0,00              | 0,00              | 0,00              |
| 28.        | Erwerb von Finanzvermögensanlagen  | 0,00              | 0,00              | 0,00              | 0,00              | 0,00              | 0,00              |
| 29.        | Aktivierbare Zuwendungen   | 0,00              | 0,00              | 0,00              | 0,00              | 0,00              | 0,00              |
| 30.        | Sonstige Investitionstätigkeit   | 0,00              | 0,00              | 0,00              | 0,00              | 0,00              | 0,00              |
| <b>31.</b> | <b>= Summe der Auszahlungen für<br/>Investitionstätigkeit</b>                        | <b>0,00</b>       | <b>0,00</b>       | <b>0,00</b>       | <b>0,00</b>       | <b>0,00</b>       | <b>0,00</b>       |
| <b>32.</b> | <b>Saldo aus Investitionstätigkeit</b>   | <b>0,00</b>       | <b>0,00</b>       | <b>0,00</b>       | <b>0,00</b>       | <b>0,00</b>       | <b>0,00</b>       |
| <b>33.</b> | <b>Finanzmittel-Überschuss/ -Fehlbetrag</b>  | <b>-11.443,89</b> | <b>-21.600,00</b> | <b>-19.100,00</b> | <b>-19.100,00</b> | <b>-19.100,00</b> | <b>-19.100,00</b> |

## Haushaltsplan 2018 - Gemeinde Wietmarschen

**Teilfinanzhaushalt Produkt 36363 Ausgaben für sonstige Maßnahmen der Kinder-, Jugend-, Familienhilfe**

Wietmarschen

| Nr.        | Bezeichnung   | Ergebnis<br>2016  | Ansatz<br>2017    | Ansatz<br>2018    | Plan<br>2019      | Plan<br>2020      | Plan<br>2021      |
|------------|---|-------------------|-------------------|-------------------|-------------------|-------------------|-------------------|
|            | <b>Ein-, Auszahlungen aus Finanzierungstätigkeit</b>                                |                   |                   |                   |                   |                   |                   |
| 34.        | Einzahlungen; Aufnahme v. Krediten und inneren Darlehen f. Investitionstätigkeit    | 0,00              | 0,00              | 0,00              | 0,00              | 0,00              | 0,00              |
| 35.        | Auszahlungen; Tilgung Kredite u. Rückzahlung innere Darlehen f. Investitionstätigk. | 0,00              | 0,00              | 0,00              | 0,00              | 0,00              | 0,00              |
| <b>36.</b> | <b>Saldo aus Finanzierungstätigkeit</b>   | <b>0,00</b>       | <b>0,00</b>       | <b>0,00</b>       | <b>0,00</b>       | <b>0,00</b>       | <b>0,00</b>       |
| <b>37.</b> | <b>Finanzmittelveränderung</b>  | <b>-11.443,89</b> | <b>-21.600,00</b> | <b>-19.100,00</b> | <b>-19.100,00</b> | <b>-19.100,00</b> | <b>-19.100,00</b> |

## Haushaltsplan 2018 - Gemeinde Wietmarschen

### Produktbeschreibung Produkt 52210 Wohnbauförderung

Wietmarschen

|                       |       |                  |
|-----------------------|-------|------------------|
| <b>Produktbereich</b> | 52    | Bauen und Wohnen |
| <b>Produktgruppe</b>  | 522   | Wohnbauförderung |
| <b>Produkt</b>        | 52210 | Wohnbauförderung |

#### Verantwortliche Person

Bürgermeister Manfred Wellen

#### Kurzbeschreibung

Schaffung von Anreizsystemen für die Vermarktung von Wohnbauflächen

#### Leistungsumfang

- Gewährung der Wietmarscher Eigenheimzulage bzw. eines Nachlasses auf die Erbbauzinsen

## Haushaltsplan 2018 - Gemeinde Wietmarschen

| <b>Teilergebnishaushalt Produkt 52210 Wohnbauförderung</b> |  |                    |                    |                    |                    |                    |                    |
|--|--|--------------------|--------------------|--------------------|--------------------|--------------------|--------------------|
| Wietmarschen   |  |                    |                    |                    |                    |                    |                    |
| Nr.  | Bezeichnung  | Ergebnis<br>2016   | Ansatz<br>2017     | Ansatz<br>2018     | Plan<br>2019       | Plan<br>2020       | Plan<br>2021       |
|  | <b>Ordentliche Erträge</b>   |                    |                    |                    |                    |                    |                    |
| 1.   | Steuern und ähnliche Abgaben   | 0,00               | 0,00               | 0,00               | 0,00               | 0,00               | 0,00               |
| 2.   | Zuwendungen und allgemeine Umlagen                                       | 0,00               | 0,00               | 0,00               | 0,00               | 0,00               | 0,00               |
| 3.   | Auflösungserträge aus Sonderposten                                       | 0,00               | 0,00               | 0,00               | 0,00               | 0,00               | 0,00               |
| 4.   | sonstige Transfererträge   | 0,00               | 0,00               | 0,00               | 0,00               | 0,00               | 0,00               |
| 5.   | öffentlich-rechtliche Entgelte   | 0,00               | 0,00               | 0,00               | 0,00               | 0,00               | 0,00               |
| 6.   | privatrechtliche Entgelte  | 0,00               | 0,00               | 0,00               | 0,00               | 0,00               | 0,00               |
| 7.   | Kostenerstattungen und Kostenumlagen                                     | 0,00               | 0,00               | 0,00               | 0,00               | 0,00               | 0,00               |
| 8.   | Zinsen und ähnliche Finanzerträge  | 0,00               | 0,00               | 0,00               | 0,00               | 0,00               | 0,00               |
| 9.   | aktivierungsfähige Eigenleistungen                                       | 0,00               | 0,00               | 0,00               | 0,00               | 0,00               | 0,00               |
| 10.  | Bestandsveränderungen  | 0,00               | 0,00               | 0,00               | 0,00               | 0,00               | 0,00               |
| 11.  | sonstige ordentliche Erträge   | 0,00               | 0,00               | 0,00               | 0,00               | 0,00               | 0,00               |
| <b>12.</b>   | <b>= Summe ordentliche Erträge</b>                                       | <b>0,00</b>        | <b>0,00</b>        | <b>0,00</b>        | <b>0,00</b>        | <b>0,00</b>        | <b>0,00</b>        |
|  | <b>Ordentliche Aufwendungen</b>  |                    |                    |                    |                    |                    |                    |
| 13.  | Personalaufwendungen   | 0,00               | 0,00               | 0,00               | 0,00               | 0,00               | 0,00               |
| 14.  | Versorgungsaufwendungen  | 0,00               | 0,00               | 0,00               | 0,00               | 0,00               | 0,00               |
| 15.  | Aufwendungen für Sach- und Dienstleistungen                              | 0,00               | 0,00               | 0,00               | 0,00               | 0,00               | 0,00               |
| 16.  | Abschreibungen   | 0,00               | 0,00               | 0,00               | 0,00               | 0,00               | 0,00               |
| 17.  | Zinsen und ähnliche Aufwendungen   | 0,00               | 0,00               | 0,00               | 0,00               | 0,00               | 0,00               |
| 18.  | Transferaufwendungen   | 109.950,00         | 115.000,00         | 115.000,00         | 115.000,00         | 115.000,00         | 115.000,00         |
| 19.  | sonstige ordentliche Aufwendungen  | 0,00               | 0,00               | 0,00               | 0,00               | 0,00               | 0,00               |
| <b>20.</b>   | <b>= Summe ordentliche Aufwendungen</b>                                  | <b>109.950,00</b>  | <b>115.000,00</b>  | <b>115.000,00</b>  | <b>115.000,00</b>  | <b>115.000,00</b>  | <b>115.000,00</b>  |
| <b>21.</b>   | <b>ordentliches Ergebnis</b>   | <b>-109.950,00</b> | <b>-115.000,00</b> | <b>-115.000,00</b> | <b>-115.000,00</b> | <b>-115.000,00</b> | <b>-115.000,00</b> |
| 22.  | außerordentliche Erträge   | 0,00               | 0,00               | 0,00               | 0,00               | 0,00               | 0,00               |
| 23.  | außerordentliche Aufwendungen  | 0,00               | 0,00               | 0,00               | 0,00               | 0,00               | 0,00               |
| <b>24.</b>   | <b>außerordentliches Ergebnis</b>  | <b>0,00</b>        | <b>0,00</b>        | <b>0,00</b>        | <b>0,00</b>        | <b>0,00</b>        | <b>0,00</b>        |
| <b>25.</b>   | <b>Jahresergebnis - Überschuss (+)/Fehlbetrag (-)</b>                    | <b>-109.950,00</b> | <b>-115.000,00</b> | <b>-115.000,00</b> | <b>-115.000,00</b> | <b>-115.000,00</b> | <b>-115.000,00</b> |
| 26.  | Erträge aus internen Leistungsbeziehungen                                | 0,00               | 0,00               | 0,00               | 0,00               | 0,00               | 0,00               |
| 27.  | Aufwendungen aus internen Leistungsbeziehungen                           | 0,00               | 0,00               | 0,00               | 0,00               | 0,00               | 0,00               |
| 28.  | Saldo aus internen Leistungsbeziehungen                                  | 0,00               | 0,00               | 0,00               | 0,00               | 0,00               | 0,00               |
| <b>29.</b>   | <b>Ergebnis unter Berücksichtigung der internen Leistungsbeziehungen</b> | <b>-109.950,00</b> | <b>-115.000,00</b> | <b>-115.000,00</b> | <b>-115.000,00</b> | <b>-115.000,00</b> | <b>-115.000,00</b> |

## Haushaltsplan 2018 - Gemeinde Wietmarschen

| <b>Teilfinanzhaushalt Produkt 52210 Wohnbauförderung</b> |  |                    |                    |                    |                    |                    |                    |
|--|--|--------------------|--------------------|--------------------|--------------------|--------------------|--------------------|
| Wietmarschen   |  |                    |                    |                    |                    |                    |                    |
| Nr.  | Bezeichnung  | Ergebnis<br>2016   | Ansatz<br>2017     | Ansatz<br>2018     | Plan<br>2019       | Plan<br>2020       | Plan<br>2021       |
|  | <b>Einzahlungen aus laufender<br/>Verwaltungstätigkeit</b>                           |                    |                    |                    |                    |                    |                    |
| 1.   | Steuern und ähnliche Abgaben   | 0,00               | 0,00               | 0,00               | 0,00               | 0,00               | 0,00               |
| 2.   | Zuwendungen und allgemeine Umlagen   | 0,00               | 0,00               | 0,00               | 0,00               | 0,00               | 0,00               |
| 3.   | sonstige Transfereinzahlungen  | 0,00               | 0,00               | 0,00               | 0,00               | 0,00               | 0,00               |
| 4.   | öffentlich-rechtliche Entgelte   | 0,00               | 0,00               | 0,00               | 0,00               | 0,00               | 0,00               |
| 5.   | privatrechtliche Entgelte  | 0,00               | 0,00               | 0,00               | 0,00               | 0,00               | 0,00               |
| 6.   | Kostenerstattungen und Kostenumlagen   | 0,00               | 0,00               | 0,00               | 0,00               | 0,00               | 0,00               |
| 7.   | Zinsen und ähnliche Einzahlungen   | 0,00               | 0,00               | 0,00               | 0,00               | 0,00               | 0,00               |
| 8.   | Einzahlungen aus der Veräußerung geringwertiger<br>Vermögensgegenstände              | 0,00               | 0,00               | 0,00               | 0,00               | 0,00               | 0,00               |
| 9.   | sonstige haushaltswirksame Einzahlungen  | 0,00               | 0,00               | 0,00               | 0,00               | 0,00               | 0,00               |
| <b>10.</b>   | <b>= Summe der Einzahlungen aus lfd.<br/>Verwaltungstätigkeit</b>                    | <b>0,00</b>        | <b>0,00</b>        | <b>0,00</b>        | <b>0,00</b>        | <b>0,00</b>        | <b>0,00</b>        |
|  | <b>Auszahlungen aus lfd. Verwaltungstätigkeit</b>                                    |                    |                    |                    |                    |                    |                    |
| 11.  | Personalauszahlungen   | 0,00               | 0,00               | 0,00               | 0,00               | 0,00               | 0,00               |
| 12.  | Versorgungsauszahlungen  | 0,00               | 0,00               | 0,00               | 0,00               | 0,00               | 0,00               |
| 13.  | Auszahlungen für Sach- und Dienstleistungen<br>u. geringwertige Vermögensgegenstände | 0,00               | 0,00               | 0,00               | 0,00               | 0,00               | 0,00               |
| 14.  | Zinsen und ähnliche Auszahlungen   | 0,00               | 0,00               | 0,00               | 0,00               | 0,00               | 0,00               |
| 15.  | Transferauszahlungen   | 105.200,00         | 115.000,00         | 115.000,00         | 115.000,00         | 115.000,00         | 115.000,00         |
| 16.  | sonstige haushaltswirksame Auszahlungen  | 0,00               | 0,00               | 0,00               | 0,00               | 0,00               | 0,00               |
| <b>17.</b>   | <b>= Summe der Auszahlungen aus lfd.<br/>Verwaltungstätigkeit</b>                    | <b>105.200,00</b>  | <b>115.000,00</b>  | <b>115.000,00</b>  | <b>115.000,00</b>  | <b>115.000,00</b>  | <b>115.000,00</b>  |
| <b>18.</b>   | <b>Saldo aus lfd. Verwaltungstätigkeit</b>   | <b>-105.200,00</b> | <b>-115.000,00</b> | <b>-115.000,00</b> | <b>-115.000,00</b> | <b>-115.000,00</b> | <b>-115.000,00</b> |
|  | <b>Einzahlungen für Investitionstätigkeit</b>  |                    |                    |                    |                    |                    |                    |
| 19.  | Zuwendungen für Investitionstätigkeit  | 0,00               | 0,00               | 0,00               | 0,00               | 0,00               | 0,00               |
| 20.  | Beiträge u. ä. Entgelte für Investitionstätigkeit                                    | 0,00               | 0,00               | 0,00               | 0,00               | 0,00               | 0,00               |
| 21.  | Veräußerung von Sachvermögen   | 0,00               | 0,00               | 0,00               | 0,00               | 0,00               | 0,00               |
| 22.  | Veräußerung von Finanzvermögensanlagen   | 0,00               | 0,00               | 0,00               | 0,00               | 0,00               | 0,00               |
| 23.  | sonstige Investitionstätigkeit   | 0,00               | 0,00               | 0,00               | 0,00               | 0,00               | 0,00               |
| <b>24.</b>   | <b>= Summe der Einzahlungen für<br/>Investitionstätigkeit</b>                        | <b>0,00</b>        | <b>0,00</b>        | <b>0,00</b>        | <b>0,00</b>        | <b>0,00</b>        | <b>0,00</b>        |
|  | <b>Auszahlungen für Investitionstätigkeit</b>  |                    |                    |                    |                    |                    |                    |
| 25.  | Erwerb von Grundstücken und Gebäuden   | 0,00               | 0,00               | 0,00               | 0,00               | 0,00               | 0,00               |
| 26.  | Baumaßnahmen   | 0,00               | 0,00               | 0,00               | 0,00               | 0,00               | 0,00               |
| 27.  | Erwerb von beweglichem Sachvermögen  | 0,00               | 0,00               | 0,00               | 0,00               | 0,00               | 0,00               |
| 28.  | Erwerb von Finanzvermögensanlagen  | 0,00               | 0,00               | 0,00               | 0,00               | 0,00               | 0,00               |
| 29.  | Aktivierbare Zuwendungen   | 0,00               | 0,00               | 0,00               | 0,00               | 0,00               | 0,00               |
| 30.  | Sonstige Investitionstätigkeit   | 0,00               | 0,00               | 0,00               | 0,00               | 0,00               | 0,00               |
| <b>31.</b>   | <b>= Summe der Auszahlungen für<br/>Investitionstätigkeit</b>                        | <b>0,00</b>        | <b>0,00</b>        | <b>0,00</b>        | <b>0,00</b>        | <b>0,00</b>        | <b>0,00</b>        |
| <b>32.</b>   | <b>Saldo aus Investitionstätigkeit</b>   | <b>0,00</b>        | <b>0,00</b>        | <b>0,00</b>        | <b>0,00</b>        | <b>0,00</b>        | <b>0,00</b>        |
| <b>33.</b>   | <b>Finanzmittel-Überschuss/ -Fehlbetrag</b>  | <b>-105.200,00</b> | <b>-115.000,00</b> | <b>-115.000,00</b> | <b>-115.000,00</b> | <b>-115.000,00</b> | <b>-115.000,00</b> |

## Haushaltsplan 2018 - Gemeinde Wietmarschen

| <b>Teilfinanzhaushalt Produkt 52210 Wohnbauförderung</b> |   |                    |                    |                    |                    |                    |                    |
|--|---|--------------------|--------------------|--------------------|--------------------|--------------------|--------------------|
| Wietmarschen   |   |                    |                    |                    |                    |                    |                    |
| Nr.  | Bezeichnung   | Ergebnis<br>2016   | Ansatz<br>2017     | Ansatz<br>2018     | Plan<br>2019       | Plan<br>2020       | Plan<br>2021       |
|  | <b>Ein-, Auszahlungen aus Finanzierungstätigkeit</b>                                |                    |                    |                    |                    |                    |                    |
| 34.  | Einzahlungen; Aufnahme v. Krediten und inneren Darlehen f. Investitionstätigkeit    | 0,00               | 0,00               | 0,00               | 0,00               | 0,00               | 0,00               |
| 35.  | Auszahlungen; Tilgung Kredite u. Rückzahlung innere Darlehen f. Investitionstätigk. | 0,00               | 0,00               | 0,00               | 0,00               | 0,00               | 0,00               |
| <b>36.</b>   | <b>Saldo aus Finanzierungstätigkeit</b>   | <b>0,00</b>        | <b>0,00</b>        | <b>0,00</b>        | <b>0,00</b>        | <b>0,00</b>        | <b>0,00</b>        |
| <b>37.</b>   | <b>Finanzmittelveränderung</b>  | <b>-105.200,00</b> | <b>-115.000,00</b> | <b>-115.000,00</b> | <b>-115.000,00</b> | <b>-115.000,00</b> | <b>-115.000,00</b> |



## Haushaltsplan 2018 - Gemeinde Wietmarschen

|   |       |                         |
|---|-------|-------------------------|
| <b>Produktbeschreibung Produkt 53110 Elektrizitätsversorgung</b>      |       |                         |
| Wietmarschen  |       |                         |
| <b>Produktbereich</b>   | 53    | Ver- und Entsorgung     |
| <b>Produktgruppe</b>  | 531   | Elektrizitätsversorgung |
| <b>Produkt</b>  | 53110 | Elektrizitätsversorgung |
| <b>Verantwortliche Person</b>   |       |                         |
| Bürgermeister Manfred Wellen  |       |                         |
| <b>Kurzbeschreibung</b>   |       |                         |
| Konzessionsabgaben aus der Elektrizitätsversorgung                    |       |                         |
| <b>Leistungsumfang</b>  |       |                         |
| - Abrechnung der Konzessionsabgaben mit den Energieversorgungsträgern |       |                         |

## Haushaltsplan 2018 - Gemeinde Wietmarschen

| <b>Teilergebnishaushalt Produkt 53110 Elektrizitätsversorgung</b> |  |                   |                   |                   |                   |                   |                   |
|---|--|-------------------|-------------------|-------------------|-------------------|-------------------|-------------------|
| Wietmarschen  |  |                   |                   |                   |                   |                   |                   |
| Nr.   | Bezeichnung  | Ergebnis<br>2016  | Ansatz<br>2017    | Ansatz<br>2018    | Plan<br>2019      | Plan<br>2020      | Plan<br>2021      |
|   | <b>Ordentliche Erträge</b>   |                   |                   |                   |                   |                   |                   |
| 1.  | Steuern und ähnliche Abgaben   | 0,00              | 0,00              | 0,00              | 0,00              | 0,00              | 0,00              |
| 2.  | Zuwendungen und allgemeine Umlagen                                       | 0,00              | 0,00              | 0,00              | 0,00              | 0,00              | 0,00              |
| 3.  | Auflösungserträge aus Sonderposten                                       | 0,00              | 0,00              | 0,00              | 0,00              | 0,00              | 0,00              |
| 4.  | sonstige Transfererträge   | 0,00              | 0,00              | 0,00              | 0,00              | 0,00              | 0,00              |
| 5.  | öffentlich-rechtliche Entgelte   | 0,00              | 0,00              | 0,00              | 0,00              | 0,00              | 0,00              |
| 6.  | privatrechtliche Entgelte  | 0,00              | 0,00              | 0,00              | 0,00              | 0,00              | 0,00              |
| 7.  | Kostenerstattungen und Kostenumlagen                                     | 0,00              | 0,00              | 0,00              | 0,00              | 0,00              | 0,00              |
| 8.  | Zinsen und ähnliche Finanzerträge  | 0,00              | 0,00              | 0,00              | 0,00              | 0,00              | 0,00              |
| 9.  | aktivierungsfähige Eigenleistungen                                       | 0,00              | 0,00              | 0,00              | 0,00              | 0,00              | 0,00              |
| 10.   | Bestandsveränderungen  | 0,00              | 0,00              | 0,00              | 0,00              | 0,00              | 0,00              |
| 11.   | sonstige ordentliche Erträge   | 316.137,13        | 320.000,00        | 320.000,00        | 320.000,00        | 320.000,00        | 320.000,00        |
| <b>12.</b>  | <b>= Summe ordentliche Erträge</b>                                       | <b>316.137,13</b> | <b>320.000,00</b> | <b>320.000,00</b> | <b>320.000,00</b> | <b>320.000,00</b> | <b>320.000,00</b> |
|   | <b>Ordentliche Aufwendungen</b>  |                   |                   |                   |                   |                   |                   |
| 13.   | Personalaufwendungen   | 0,00              | 0,00              | 0,00              | 0,00              | 0,00              | 0,00              |
| 14.   | Versorgungsaufwendungen  | 0,00              | 0,00              | 0,00              | 0,00              | 0,00              | 0,00              |
| 15.   | Aufwendungen für Sach- und Dienstleistungen                              | 0,00              | 0,00              | 0,00              | 0,00              | 0,00              | 0,00              |
| 16.   | Abschreibungen   | 0,00              | 0,00              | 0,00              | 0,00              | 0,00              | 0,00              |
| 17.   | Zinsen und ähnliche Aufwendungen   | 0,00              | 0,00              | 0,00              | 0,00              | 0,00              | 0,00              |
| 18.   | Transferaufwendungen   | 0,00              | 0,00              | 0,00              | 0,00              | 0,00              | 0,00              |
| 19.   | sonstige ordentliche Aufwendungen  | 0,00              | 0,00              | 0,00              | 0,00              | 0,00              | 0,00              |
| <b>20.</b>  | <b>= Summe ordentliche Aufwendungen</b>                                  | <b>0,00</b>       | <b>0,00</b>       | <b>0,00</b>       | <b>0,00</b>       | <b>0,00</b>       | <b>0,00</b>       |
| <b>21.</b>  | <b>ordentliches Ergebnis</b>   | <b>316.137,13</b> | <b>320.000,00</b> | <b>320.000,00</b> | <b>320.000,00</b> | <b>320.000,00</b> | <b>320.000,00</b> |
| 22.   | außerordentliche Erträge   | 0,00              | 0,00              | 0,00              | 0,00              | 0,00              | 0,00              |
| 23.   | außerordentliche Aufwendungen  | 0,00              | 0,00              | 0,00              | 0,00              | 0,00              | 0,00              |
| <b>24.</b>  | <b>außerordentliches Ergebnis</b>  | <b>0,00</b>       | <b>0,00</b>       | <b>0,00</b>       | <b>0,00</b>       | <b>0,00</b>       | <b>0,00</b>       |
| <b>25.</b>  | <b>Jahresergebnis - Überschuss (+)/Fehlbetrag (-)</b>                    | <b>316.137,13</b> | <b>320.000,00</b> | <b>320.000,00</b> | <b>320.000,00</b> | <b>320.000,00</b> | <b>320.000,00</b> |
| 26.   | Erträge aus internen Leistungsbeziehungen                                | 0,00              | 0,00              | 0,00              | 0,00              | 0,00              | 0,00              |
| 27.   | Aufwendungen aus internen Leistungsbeziehungen                           | 0,00              | 0,00              | 0,00              | 0,00              | 0,00              | 0,00              |
| 28.   | Saldo aus internen Leistungsbeziehungen                                  | 0,00              | 0,00              | 0,00              | 0,00              | 0,00              | 0,00              |
| <b>29.</b>  | <b>Ergebnis unter Berücksichtigung der internen Leistungsbeziehungen</b> | <b>316.137,13</b> | <b>320.000,00</b> | <b>320.000,00</b> | <b>320.000,00</b> | <b>320.000,00</b> | <b>320.000,00</b> |

## Haushaltsplan 2018 - Gemeinde Wietmarschen

| <b>Teilfinanzhaushalt Produkt 53110 Elektrizitätsversorgung</b> |   |                   |                   |                   |                   |                   |                   |
|---|---|-------------------|-------------------|-------------------|-------------------|-------------------|-------------------|
| Wietmarschen  |   |                   |                   |                   |                   |                   |                   |
| Nr.   | Bezeichnung   | Ergebnis<br>2016  | Ansatz<br>2017    | Ansatz<br>2018    | Plan<br>2019      | Plan<br>2020      | Plan<br>2021      |
|   | <b>Einzahlungen aus laufender<br/>Verwaltungstätigkeit</b>                          |                   |                   |                   |                   |                   |                   |
| 1.  | Steuern und ähnliche Abgaben  | 0,00              | 0,00              | 0,00              | 0,00              | 0,00              | 0,00              |
| 2.  | Zuwendungen und allgemeine Umlagen  | 0,00              | 0,00              | 0,00              | 0,00              | 0,00              | 0,00              |
| 3.  | sonstige Transfereinzahlungen   | 0,00              | 0,00              | 0,00              | 0,00              | 0,00              | 0,00              |
| 4.  | öffentlich-rechtliche Entgelte  | 0,00              | 0,00              | 0,00              | 0,00              | 0,00              | 0,00              |
| 5.  | privatrechtliche Entgelte   | 0,00              | 0,00              | 0,00              | 0,00              | 0,00              | 0,00              |
| 6.  | Kostenerstattungen und Kostenumlagen  | 0,00              | 0,00              | 0,00              | 0,00              | 0,00              | 0,00              |
| 7.  | Zinsen und ähnliche Einzahlungen  | 0,00              | 0,00              | 0,00              | 0,00              | 0,00              | 0,00              |
| 8.  | Einzahlungen aus der Veräußerung geringwertiger<br>Vermögensgegenstände             | 0,00              | 0,00              | 0,00              | 0,00              | 0,00              | 0,00              |
| 9.  | sonstige haushaltswirksame Einzahlungen   | 294.464,04        | 320.000,00        | 320.000,00        | 320.000,00        | 320.000,00        | 320.000,00        |
| <b>10.</b>  | <b>= Summe der Einzahlungen aus lfd.<br/>Verwaltungstätigkeit</b>                   | <b>294.464,04</b> | <b>320.000,00</b> | <b>320.000,00</b> | <b>320.000,00</b> | <b>320.000,00</b> | <b>320.000,00</b> |
|   | <b>Auszahlungen aus lfd. Verwaltungstätigkeit</b>                                   |                   |                   |                   |                   |                   |                   |
| 11.   | Personalauszahlungen  | 0,00              | 0,00              | 0,00              | 0,00              | 0,00              | 0,00              |
| 12.   | Versorgungsauszahlungen   | 0,00              | 0,00              | 0,00              | 0,00              | 0,00              | 0,00              |
| 13.   | Auszahlungen für Sach- und Dienstleistungen<br>u.geringwertige Vermögensgegenstände | 0,00              | 0,00              | 0,00              | 0,00              | 0,00              | 0,00              |
| 14.   | Zinsen und ähnliche Auszahlungen  | 0,00              | 0,00              | 0,00              | 0,00              | 0,00              | 0,00              |
| 15.   | Transferauszahlungen  | 0,00              | 0,00              | 0,00              | 0,00              | 0,00              | 0,00              |
| 16.   | sonstige haushaltswirksame Auszahlungen   | 0,00              | 0,00              | 0,00              | 0,00              | 0,00              | 0,00              |
| <b>17.</b>  | <b>= Summe der Auszahlungen aus lfd.<br/>Verwaltungstätigkeit</b>                   | <b>0,00</b>       | <b>0,00</b>       | <b>0,00</b>       | <b>0,00</b>       | <b>0,00</b>       | <b>0,00</b>       |
| <b>18.</b>  | <b>Saldo aus lfd. Verwaltungstätigkeit</b>  | <b>294.464,04</b> | <b>320.000,00</b> | <b>320.000,00</b> | <b>320.000,00</b> | <b>320.000,00</b> | <b>320.000,00</b> |
|   | <b>Einzahlungen für Investitionstätigkeit</b>                                       |                   |                   |                   |                   |                   |                   |
| 19.   | Zuwendungen für Investitionstätigkeit   | 0,00              | 0,00              | 0,00              | 0,00              | 0,00              | 0,00              |
| 20.   | Beiträge u. ä. Entgelte für Investitionstätigkeit                                   | 0,00              | 0,00              | 0,00              | 0,00              | 0,00              | 0,00              |
| 21.   | Veräußerung von Sachvermögen  | 0,00              | 0,00              | 0,00              | 0,00              | 0,00              | 0,00              |
| 22.   | Veräußerung von Finanzvermögensanlagen  | 0,00              | 0,00              | 0,00              | 0,00              | 0,00              | 0,00              |
| 23.   | sonstige Investitionstätigkeit  | 0,00              | 0,00              | 0,00              | 0,00              | 0,00              | 0,00              |
| <b>24.</b>  | <b>= Summe der Einzahlungen für<br/>Investitionstätigkeit</b>                       | <b>0,00</b>       | <b>0,00</b>       | <b>0,00</b>       | <b>0,00</b>       | <b>0,00</b>       | <b>0,00</b>       |
|   | <b>Auszahlungen für Investitionstätigkeit</b>                                       |                   |                   |                   |                   |                   |                   |
| 25.   | Erwerb von Grundstücken und Gebäuden  | 0,00              | 0,00              | 0,00              | 0,00              | 0,00              | 0,00              |
| 26.   | Baumaßnahmen  | 0,00              | 0,00              | 0,00              | 0,00              | 0,00              | 0,00              |
| 27.   | Erwerb von beweglichem Sachvermögen   | 0,00              | 0,00              | 0,00              | 0,00              | 0,00              | 0,00              |
| 28.   | Erwerb von Finanzvermögensanlagen   | 0,00              | 0,00              | 0,00              | 0,00              | 0,00              | 0,00              |
| 29.   | Aktivierbare Zuwendungen  | 0,00              | 0,00              | 0,00              | 0,00              | 0,00              | 0,00              |
| 30.   | Sonstige Investitionstätigkeit  | 0,00              | 0,00              | 0,00              | 0,00              | 0,00              | 0,00              |
| <b>31.</b>  | <b>= Summe der Auszahlungen für<br/>Investitionstätigkeit</b>                       | <b>0,00</b>       | <b>0,00</b>       | <b>0,00</b>       | <b>0,00</b>       | <b>0,00</b>       | <b>0,00</b>       |
| <b>32.</b>  | <b>Saldo aus Investitionstätigkeit</b>  | <b>0,00</b>       | <b>0,00</b>       | <b>0,00</b>       | <b>0,00</b>       | <b>0,00</b>       | <b>0,00</b>       |
| <b>33.</b>  | <b>Finanzmittel-Überschuss/ -Fehlbetrag</b>   | <b>294.464,04</b> | <b>320.000,00</b> | <b>320.000,00</b> | <b>320.000,00</b> | <b>320.000,00</b> | <b>320.000,00</b> |

## Haushaltsplan 2018 - Gemeinde Wietmarschen

| <b>Teilfinanzhaushalt Produkt 53110 Elektrizitätsversorgung</b> |   |                   |                   |                   |                   |                   |                   |
|---|---|-------------------|-------------------|-------------------|-------------------|-------------------|-------------------|
| Wietmarschen  |   |                   |                   |                   |                   |                   |                   |
| Nr.   | Bezeichnung   | Ergebnis<br>2016  | Ansatz<br>2017    | Ansatz<br>2018    | Plan<br>2019      | Plan<br>2020      | Plan<br>2021      |
|   | <b>Ein-, Auszahlungen aus Finanzierungstätigkeit</b>                                |                   |                   |                   |                   |                   |                   |
| 34.   | Einzahlungen; Aufnahme v. Krediten und inneren Darlehen f. Investitionstätigkeit    | 0,00              | 0,00              | 0,00              | 0,00              | 0,00              | 0,00              |
| 35.   | Auszahlungen; Tilgung Kredite u. Rückzahlung innere Darlehen f. Investitionstätigk. | 0,00              | 0,00              | 0,00              | 0,00              | 0,00              | 0,00              |
| <b>36.</b>  | <b>Saldo aus Finanzierungstätigkeit</b>   | <b>0,00</b>       | <b>0,00</b>       | <b>0,00</b>       | <b>0,00</b>       | <b>0,00</b>       | <b>0,00</b>       |
| <b>37.</b>  | <b>Finanzmittelveränderung</b>  | <b>294.464,04</b> | <b>320.000,00</b> | <b>320.000,00</b> | <b>320.000,00</b> | <b>320.000,00</b> | <b>320.000,00</b> |

## Haushaltsplan 2018 - Gemeinde Wietmarschen

|   |       |                     |
|---|-------|---------------------|
| <b>Produktbeschreibung Produkt 53210 Gasversorgung</b>                |       |                     |
| Wietmarschen  |       |                     |
| <b>Produktbereich</b>   | 53    | Ver- und Entsorgung |
| <b>Produktgruppe</b>  | 532   | Gasversorgung       |
| <b>Produkt</b>  | 53210 | Gasversorgung       |
| <b>Verantwortliche Person</b>   |       |                     |
| Bürgermeister Manfred Wellen  |       |                     |
| <b>Kurzbeschreibung</b>   |       |                     |
| Konzessionsabgaben aus der Gasversorgung                              |       |                     |
| <b>Leistungsumfang</b>  |       |                     |
| - Abrechnung der Konzessionsabgaben mit den Energieversorgungsträgern |       |                     |

## Haushaltsplan 2018 - Gemeinde Wietmarschen

| <b>Teilergebnishaushalt Produkt 53210 Gasversorgung</b> |  |                   |                   |                   |                   |                   |                   |
|---|--|-------------------|-------------------|-------------------|-------------------|-------------------|-------------------|
| Wietmarschen  |  |                   |                   |                   |                   |                   |                   |
| Nr.   | Bezeichnung  | Ergebnis<br>2016  | Ansatz<br>2017    | Ansatz<br>2018    | Plan<br>2019      | Plan<br>2020      | Plan<br>2021      |
|   | <b>Ordentliche Erträge</b>   |                   |                   |                   |                   |                   |                   |
| 1.  | Steuern und ähnliche Abgaben   | 0,00              | 0,00              | 0,00              | 0,00              | 0,00              | 0,00              |
| 2.  | Zuwendungen und allgemeine Umlagen                                       | 0,00              | 0,00              | 0,00              | 0,00              | 0,00              | 0,00              |
| 3.  | Auflösungserträge aus Sonderposten                                       | 0,00              | 0,00              | 0,00              | 0,00              | 0,00              | 0,00              |
| 4.  | sonstige Transfererträge   | 0,00              | 0,00              | 0,00              | 0,00              | 0,00              | 0,00              |
| 5.  | öffentlich-rechtliche Entgelte   | 0,00              | 0,00              | 0,00              | 0,00              | 0,00              | 0,00              |
| 6.  | privatrechtliche Entgelte  | 0,00              | 0,00              | 0,00              | 0,00              | 0,00              | 0,00              |
| 7.  | Kostenerstattungen und Kostenumlagen                                     | 0,00              | 0,00              | 0,00              | 0,00              | 0,00              | 0,00              |
| 8.  | Zinsen und ähnliche Finanzerträge  | 0,00              | 0,00              | 0,00              | 0,00              | 0,00              | 0,00              |
| 9.  | aktivierungsfähige Eigenleistungen                                       | 0,00              | 0,00              | 0,00              | 0,00              | 0,00              | 0,00              |
| 10.   | Bestandsveränderungen  | 0,00              | 0,00              | 0,00              | 0,00              | 0,00              | 0,00              |
| 11.   | sonstige ordentliche Erträge   | 111.842,40        | 100.000,00        | 100.000,00        | 100.000,00        | 100.000,00        | 100.000,00        |
| <b>12.</b>  | <b>= Summe ordentliche Erträge</b>                                       | <b>111.842,40</b> | <b>100.000,00</b> | <b>100.000,00</b> | <b>100.000,00</b> | <b>100.000,00</b> | <b>100.000,00</b> |
|   | <b>Ordentliche Aufwendungen</b>  |                   |                   |                   |                   |                   |                   |
| 13.   | Personalaufwendungen   | 0,00              | 0,00              | 0,00              | 0,00              | 0,00              | 0,00              |
| 14.   | Versorgungsaufwendungen  | 0,00              | 0,00              | 0,00              | 0,00              | 0,00              | 0,00              |
| 15.   | Aufwendungen für Sach- und Dienstleistungen                              | 0,00              | 0,00              | 0,00              | 0,00              | 0,00              | 0,00              |
| 16.   | Abschreibungen   | 0,00              | 0,00              | 0,00              | 0,00              | 0,00              | 0,00              |
| 17.   | Zinsen und ähnliche Aufwendungen   | 0,00              | 0,00              | 0,00              | 0,00              | 0,00              | 0,00              |
| 18.   | Transferaufwendungen   | 0,00              | 0,00              | 0,00              | 0,00              | 0,00              | 0,00              |
| 19.   | sonstige ordentliche Aufwendungen  | 0,00              | 0,00              | 0,00              | 0,00              | 0,00              | 0,00              |
| <b>20.</b>  | <b>= Summe ordentliche Aufwendungen</b>                                  | <b>0,00</b>       | <b>0,00</b>       | <b>0,00</b>       | <b>0,00</b>       | <b>0,00</b>       | <b>0,00</b>       |
| <b>21.</b>  | <b>ordentliches Ergebnis</b>   | <b>111.842,40</b> | <b>100.000,00</b> | <b>100.000,00</b> | <b>100.000,00</b> | <b>100.000,00</b> | <b>100.000,00</b> |
| 22.   | außerordentliche Erträge   | 0,00              | 0,00              | 0,00              | 0,00              | 0,00              | 0,00              |
| 23.   | außerordentliche Aufwendungen  | 0,00              | 0,00              | 0,00              | 0,00              | 0,00              | 0,00              |
| <b>24.</b>  | <b>außerordentliches Ergebnis</b>  | <b>0,00</b>       | <b>0,00</b>       | <b>0,00</b>       | <b>0,00</b>       | <b>0,00</b>       | <b>0,00</b>       |
| <b>25.</b>  | <b>Jahresergebnis - Überschuss (+)/Fehlbetrag (-)</b>                    | <b>111.842,40</b> | <b>100.000,00</b> | <b>100.000,00</b> | <b>100.000,00</b> | <b>100.000,00</b> | <b>100.000,00</b> |
| 26.   | Erträge aus internen Leistungsbeziehungen                                | 0,00              | 0,00              | 0,00              | 0,00              | 0,00              | 0,00              |
| 27.   | Aufwendungen aus internen Leistungsbeziehungen                           | 0,00              | 0,00              | 0,00              | 0,00              | 0,00              | 0,00              |
| 28.   | Saldo aus internen Leistungsbeziehungen                                  | 0,00              | 0,00              | 0,00              | 0,00              | 0,00              | 0,00              |
| <b>29.</b>  | <b>Ergebnis unter Berücksichtigung der internen Leistungsbeziehungen</b> | <b>111.842,40</b> | <b>100.000,00</b> | <b>100.000,00</b> | <b>100.000,00</b> | <b>100.000,00</b> | <b>100.000,00</b> |

## Haushaltsplan 2018 - Gemeinde Wietmarschen

| <b>Teilfinanzhaushalt Produkt 53210 Gasversorgung</b> |   |                   |                   |                   |                   |                   |                   |
|---|---|-------------------|-------------------|-------------------|-------------------|-------------------|-------------------|
| Wietmarschen  |   |                   |                   |                   |                   |                   |                   |
| Nr.   | Bezeichnung   | Ergebnis<br>2016  | Ansatz<br>2017    | Ansatz<br>2018    | Plan<br>2019      | Plan<br>2020      | Plan<br>2021      |
|   | <b>Einzahlungen aus laufender<br/>Verwaltungstätigkeit</b>                          |                   |                   |                   |                   |                   |                   |
| 1.  | Steuern und ähnliche Abgaben  | 0,00              | 0,00              | 0,00              | 0,00              | 0,00              | 0,00              |
| 2.  | Zuwendungen und allgemeine Umlagen  | 0,00              | 0,00              | 0,00              | 0,00              | 0,00              | 0,00              |
| 3.  | sonstige Transfereinzahlungen   | 0,00              | 0,00              | 0,00              | 0,00              | 0,00              | 0,00              |
| 4.  | öffentlich-rechtliche Entgelte  | 0,00              | 0,00              | 0,00              | 0,00              | 0,00              | 0,00              |
| 5.  | privatrechtliche Entgelte   | 0,00              | 0,00              | 0,00              | 0,00              | 0,00              | 0,00              |
| 6.  | Kostenerstattungen und Kostenumlagen  | 0,00              | 0,00              | 0,00              | 0,00              | 0,00              | 0,00              |
| 7.  | Zinsen und ähnliche Einzahlungen  | 0,00              | 0,00              | 0,00              | 0,00              | 0,00              | 0,00              |
| 8.  | Einzahlungen aus der Veräußerung geringwertiger<br>Vermögensgegenstände             | 0,00              | 0,00              | 0,00              | 0,00              | 0,00              | 0,00              |
| 9.  | sonstige haushaltswirksame Einzahlungen   | 113.186,14        | 100.000,00        | 100.000,00        | 100.000,00        | 100.000,00        | 100.000,00        |
| <b>10.</b>  | <b>= Summe der Einzahlungen aus lfd.<br/>Verwaltungstätigkeit</b>                   | <b>113.186,14</b> | <b>100.000,00</b> | <b>100.000,00</b> | <b>100.000,00</b> | <b>100.000,00</b> | <b>100.000,00</b> |
|   | <b>Auszahlungen aus lfd. Verwaltungstätigkeit</b>                                   |                   |                   |                   |                   |                   |                   |
| 11.   | Personalauszahlungen  | 0,00              | 0,00              | 0,00              | 0,00              | 0,00              | 0,00              |
| 12.   | Versorgungsauszahlungen   | 0,00              | 0,00              | 0,00              | 0,00              | 0,00              | 0,00              |
| 13.   | Auszahlungen für Sach- und Dienstleistungen<br>u.geringwertige Vermögensgegenstände | 0,00              | 0,00              | 0,00              | 0,00              | 0,00              | 0,00              |
| 14.   | Zinsen und ähnliche Auszahlungen  | 0,00              | 0,00              | 0,00              | 0,00              | 0,00              | 0,00              |
| 15.   | Transferauszahlungen  | 0,00              | 0,00              | 0,00              | 0,00              | 0,00              | 0,00              |
| 16.   | sonstige haushaltswirksame Auszahlungen   | 0,00              | 0,00              | 0,00              | 0,00              | 0,00              | 0,00              |
| <b>17.</b>  | <b>= Summe der Auszahlungen aus lfd.<br/>Verwaltungstätigkeit</b>                   | <b>0,00</b>       | <b>0,00</b>       | <b>0,00</b>       | <b>0,00</b>       | <b>0,00</b>       | <b>0,00</b>       |
| <b>18.</b>  | <b>Saldo aus lfd. Verwaltungstätigkeit</b>  | <b>113.186,14</b> | <b>100.000,00</b> | <b>100.000,00</b> | <b>100.000,00</b> | <b>100.000,00</b> | <b>100.000,00</b> |
|   | <b>Einzahlungen für Investitionstätigkeit</b>                                       |                   |                   |                   |                   |                   |                   |
| 19.   | Zuwendungen für Investitionstätigkeit   | 0,00              | 0,00              | 0,00              | 0,00              | 0,00              | 0,00              |
| 20.   | Beiträge u. ä. Entgelte für Investitionstätigkeit                                   | 0,00              | 0,00              | 0,00              | 0,00              | 0,00              | 0,00              |
| 21.   | Veräußerung von Sachvermögen  | 0,00              | 0,00              | 0,00              | 0,00              | 0,00              | 0,00              |
| 22.   | Veräußerung von Finanzvermögensanlagen  | 0,00              | 0,00              | 0,00              | 0,00              | 0,00              | 0,00              |
| 23.   | sonstige Investitionstätigkeit  | 0,00              | 0,00              | 0,00              | 0,00              | 0,00              | 0,00              |
| <b>24.</b>  | <b>= Summe der Einzahlungen für<br/>Investitionstätigkeit</b>                       | <b>0,00</b>       | <b>0,00</b>       | <b>0,00</b>       | <b>0,00</b>       | <b>0,00</b>       | <b>0,00</b>       |
|   | <b>Auszahlungen für Investitionstätigkeit</b>                                       |                   |                   |                   |                   |                   |                   |
| 25.   | Erwerb von Grundstücken und Gebäuden  | 0,00              | 0,00              | 0,00              | 0,00              | 0,00              | 0,00              |
| 26.   | Baumaßnahmen  | 0,00              | 0,00              | 0,00              | 0,00              | 0,00              | 0,00              |
| 27.   | Erwerb von beweglichem Sachvermögen   | 0,00              | 0,00              | 0,00              | 0,00              | 0,00              | 0,00              |
| 28.   | Erwerb von Finanzvermögensanlagen   | 0,00              | 0,00              | 0,00              | 0,00              | 0,00              | 0,00              |
| 29.   | Aktivierbare Zuwendungen  | 0,00              | 0,00              | 0,00              | 0,00              | 0,00              | 0,00              |
| 30.   | Sonstige Investitionstätigkeit  | 0,00              | 0,00              | 0,00              | 0,00              | 0,00              | 0,00              |
| <b>31.</b>  | <b>= Summe der Auszahlungen für<br/>Investitionstätigkeit</b>                       | <b>0,00</b>       | <b>0,00</b>       | <b>0,00</b>       | <b>0,00</b>       | <b>0,00</b>       | <b>0,00</b>       |
| <b>32.</b>  | <b>Saldo aus Investitionstätigkeit</b>  | <b>0,00</b>       | <b>0,00</b>       | <b>0,00</b>       | <b>0,00</b>       | <b>0,00</b>       | <b>0,00</b>       |
| <b>33.</b>  | <b>Finanzmittel-Überschuss/ -Fehlbetrag</b>   | <b>113.186,14</b> | <b>100.000,00</b> | <b>100.000,00</b> | <b>100.000,00</b> | <b>100.000,00</b> | <b>100.000,00</b> |

## Haushaltsplan 2018 - Gemeinde Wietmarschen

| <b>Teilfinanzhaushalt Produkt 53210 Gasversorgung</b> |   |                   |                   |                   |                   |                   |                   |
|---|---|-------------------|-------------------|-------------------|-------------------|-------------------|-------------------|
| Wietmarschen  |   |                   |                   |                   |                   |                   |                   |
| Nr.   | Bezeichnung   | Ergebnis<br>2016  | Ansatz<br>2017    | Ansatz<br>2018    | Plan<br>2019      | Plan<br>2020      | Plan<br>2021      |
|   | <b>Ein-, Auszahlungen aus Finanzierungstätigkeit</b>                                |                   |                   |                   |                   |                   |                   |
| 34.   | Einzahlungen; Aufnahme v. Krediten und inneren Darlehen f. Investitionstätigkeit    | 0,00              | 0,00              | 0,00              | 0,00              | 0,00              | 0,00              |
| 35.   | Auszahlungen; Tilgung Kredite u. Rückzahlung innere Darlehen f. Investitionstätigk. | 0,00              | 0,00              | 0,00              | 0,00              | 0,00              | 0,00              |
| <b>36.</b>  | <b>Saldo aus Finanzierungstätigkeit</b>   | <b>0,00</b>       | <b>0,00</b>       | <b>0,00</b>       | <b>0,00</b>       | <b>0,00</b>       | <b>0,00</b>       |
| <b>37.</b>  | <b>Finanzmittelveränderung</b>  | <b>113.186,14</b> | <b>100.000,00</b> | <b>100.000,00</b> | <b>100.000,00</b> | <b>100.000,00</b> | <b>100.000,00</b> |



## Haushaltsplan 2018 - Gemeinde Wietmarschen

|  |       |                     |
|--|-------|---------------------|
| <b>Produktbeschreibung Produkt 53310 Wasserversorgung</b>    |       |                     |
| Wietmarschen   |       |                     |
| <b>Produktbereich</b>  | 53    | Ver- und Entsorgung |
| <b>Produktgruppe</b>   | 533   | Wasserversorgung    |
| <b>Produkt</b>   | 53310 | Wasserversorgung    |
| <b>Verantwortliche Person</b>                                |       |                     |
| Bürgermeister Manfred Wellen                                 |       |                     |
| <b>Kurzbeschreibung</b>                                      |       |                     |
| Konzessionsabgaben aus der Wasserversorgung                  |       |                     |
| <b>Leistungsumfang</b>                                       |       |                     |
| - Abrechnung der Konzessionsabgabe mit dem Versorgungsträger |       |                     |

## Haushaltsplan 2018 - Gemeinde Wietmarschen

| <b>Teilergebnishaushalt Produkt 53310 Wasserversorgung</b> |  |                  |                  |                  |                  |                  |                  |
|--|--|------------------|------------------|------------------|------------------|------------------|------------------|
| Wietmarschen   |  |                  |                  |                  |                  |                  |                  |
| Nr.  | Bezeichnung  | Ergebnis<br>2016 | Ansatz<br>2017   | Ansatz<br>2018   | Plan<br>2019     | Plan<br>2020     | Plan<br>2021     |
|  | <b>Ordentliche Erträge</b>   |                  |                  |                  |                  |                  |                  |
| 1.   | Steuern und ähnliche Abgaben   | 0,00             | 0,00             | 0,00             | 0,00             | 0,00             | 0,00             |
| 2.   | Zuwendungen und allgemeine Umlagen                                       | 0,00             | 0,00             | 0,00             | 0,00             | 0,00             | 0,00             |
| 3.   | Auflösungserträge aus Sonderposten                                       | 0,00             | 0,00             | 0,00             | 0,00             | 0,00             | 0,00             |
| 4.   | sonstige Transfererträge   | 0,00             | 0,00             | 0,00             | 0,00             | 0,00             | 0,00             |
| 5.   | öffentlich-rechtliche Entgelte   | 0,00             | 0,00             | 0,00             | 0,00             | 0,00             | 0,00             |
| 6.   | privatrechtliche Entgelte  | 0,00             | 0,00             | 0,00             | 0,00             | 0,00             | 0,00             |
| 7.   | Kostenerstattungen und Kostenumlagen                                     | 0,00             | 0,00             | 0,00             | 0,00             | 0,00             | 0,00             |
| 8.   | Zinsen und ähnliche Finanzerträge  | 0,00             | 0,00             | 0,00             | 0,00             | 0,00             | 0,00             |
| 9.   | aktivierungsfähige Eigenleistungen                                       | 0,00             | 0,00             | 0,00             | 0,00             | 0,00             | 0,00             |
| 10.  | Bestandsveränderungen  | 0,00             | 0,00             | 0,00             | 0,00             | 0,00             | 0,00             |
| 11.  | sonstige ordentliche Erträge   | 76.102,00        | 70.000,00        | 70.000,00        | 70.000,00        | 70.000,00        | 70.000,00        |
| <b>12.</b>   | <b>= Summe ordentliche Erträge</b>                                       | <b>76.102,00</b> | <b>70.000,00</b> | <b>70.000,00</b> | <b>70.000,00</b> | <b>70.000,00</b> | <b>70.000,00</b> |
|  | <b>Ordentliche Aufwendungen</b>  |                  |                  |                  |                  |                  |                  |
| 13.  | Personalaufwendungen   | 0,00             | 0,00             | 0,00             | 0,00             | 0,00             | 0,00             |
| 14.  | Versorgungsaufwendungen  | 0,00             | 0,00             | 0,00             | 0,00             | 0,00             | 0,00             |
| 15.  | Aufwendungen für Sach- und Dienstleistungen                              | 0,00             | 0,00             | 0,00             | 0,00             | 0,00             | 0,00             |
| 16.  | Abschreibungen   | 0,00             | 0,00             | 0,00             | 0,00             | 0,00             | 0,00             |
| 17.  | Zinsen und ähnliche Aufwendungen   | 0,00             | 0,00             | 0,00             | 0,00             | 0,00             | 0,00             |
| 18.  | Transferaufwendungen   | 0,00             | 0,00             | 0,00             | 0,00             | 0,00             | 0,00             |
| 19.  | sonstige ordentliche Aufwendungen  | 0,00             | 0,00             | 0,00             | 0,00             | 0,00             | 0,00             |
| <b>20.</b>   | <b>= Summe ordentliche Aufwendungen</b>                                  | <b>0,00</b>      | <b>0,00</b>      | <b>0,00</b>      | <b>0,00</b>      | <b>0,00</b>      | <b>0,00</b>      |
| <b>21.</b>   | <b>ordentliches Ergebnis</b>   | <b>76.102,00</b> | <b>70.000,00</b> | <b>70.000,00</b> | <b>70.000,00</b> | <b>70.000,00</b> | <b>70.000,00</b> |
| 22.  | außerordentliche Erträge   | 0,00             | 0,00             | 0,00             | 0,00             | 0,00             | 0,00             |
| 23.  | außerordentliche Aufwendungen  | 0,00             | 0,00             | 0,00             | 0,00             | 0,00             | 0,00             |
| <b>24.</b>   | <b>außerordentliches Ergebnis</b>  | <b>0,00</b>      | <b>0,00</b>      | <b>0,00</b>      | <b>0,00</b>      | <b>0,00</b>      | <b>0,00</b>      |
| <b>25.</b>   | <b>Jahresergebnis - Überschuss (+)/Fehlbetrag (-)</b>                    | <b>76.102,00</b> | <b>70.000,00</b> | <b>70.000,00</b> | <b>70.000,00</b> | <b>70.000,00</b> | <b>70.000,00</b> |
| 26.  | Erträge aus internen Leistungsbeziehungen                                | 0,00             | 0,00             | 0,00             | 0,00             | 0,00             | 0,00             |
| 27.  | Aufwendungen aus internen Leistungsbeziehungen                           | 0,00             | 0,00             | 0,00             | 0,00             | 0,00             | 0,00             |
| 28.  | Saldo aus internen Leistungsbeziehungen                                  | 0,00             | 0,00             | 0,00             | 0,00             | 0,00             | 0,00             |
| <b>29.</b>   | <b>Ergebnis unter Berücksichtigung der internen Leistungsbeziehungen</b> | <b>76.102,00</b> | <b>70.000,00</b> | <b>70.000,00</b> | <b>70.000,00</b> | <b>70.000,00</b> | <b>70.000,00</b> |

## Haushaltsplan 2018 - Gemeinde Wietmarschen

| <b>Teilfinanzhaushalt Produkt 53310 Wasserversorgung</b> |   |                  |                  |                  |                  |                  |                  |
|--|---|------------------|------------------|------------------|------------------|------------------|------------------|
| Wietmarschen   |   |                  |                  |                  |                  |                  |                  |
| Nr.  | Bezeichnung   | Ergebnis<br>2016 | Ansatz<br>2017   | Ansatz<br>2018   | Plan<br>2019     | Plan<br>2020     | Plan<br>2021     |
|  | <b>Einzahlungen aus laufender<br/>Verwaltungstätigkeit</b>                          |                  |                  |                  |                  |                  |                  |
| 1.   | Steuern und ähnliche Abgaben  | 0,00             | 0,00             | 0,00             | 0,00             | 0,00             | 0,00             |
| 2.   | Zuwendungen und allgemeine Umlagen  | 0,00             | 0,00             | 0,00             | 0,00             | 0,00             | 0,00             |
| 3.   | sonstige Transfereinzahlungen   | 0,00             | 0,00             | 0,00             | 0,00             | 0,00             | 0,00             |
| 4.   | öffentlich-rechtliche Entgelte  | 0,00             | 0,00             | 0,00             | 0,00             | 0,00             | 0,00             |
| 5.   | privatrechtliche Entgelte   | 0,00             | 0,00             | 0,00             | 0,00             | 0,00             | 0,00             |
| 6.   | Kostenerstattungen und Kostenumlagen  | 0,00             | 0,00             | 0,00             | 0,00             | 0,00             | 0,00             |
| 7.   | Zinsen und ähnliche Einzahlungen  | 0,00             | 0,00             | 0,00             | 0,00             | 0,00             | 0,00             |
| 8.   | Einzahlungen aus der Veräußerung geringwertiger<br>Vermögensgegenstände             | 0,00             | 0,00             | 0,00             | 0,00             | 0,00             | 0,00             |
| 9.   | sonstige haushaltswirksame Einzahlungen   | 74.898,40        | 70.000,00        | 70.000,00        | 70.000,00        | 70.000,00        | 70.000,00        |
| <b>10.</b>   | <b>= Summe der Einzahlungen aus lfd.<br/>Verwaltungstätigkeit</b>                   | <b>74.898,40</b> | <b>70.000,00</b> | <b>70.000,00</b> | <b>70.000,00</b> | <b>70.000,00</b> | <b>70.000,00</b> |
|  | <b>Auszahlungen aus lfd. Verwaltungstätigkeit</b>                                   |                  |                  |                  |                  |                  |                  |
| 11.  | Personalauszahlungen  | 0,00             | 0,00             | 0,00             | 0,00             | 0,00             | 0,00             |
| 12.  | Versorgungsauszahlungen   | 0,00             | 0,00             | 0,00             | 0,00             | 0,00             | 0,00             |
| 13.  | Auszahlungen für Sach- und Dienstleistungen<br>u.geringwertige Vermögensgegenstände | 0,00             | 0,00             | 0,00             | 0,00             | 0,00             | 0,00             |
| 14.  | Zinsen und ähnliche Auszahlungen  | 0,00             | 0,00             | 0,00             | 0,00             | 0,00             | 0,00             |
| 15.  | Transferauszahlungen  | 0,00             | 0,00             | 0,00             | 0,00             | 0,00             | 0,00             |
| 16.  | sonstige haushaltswirksame Auszahlungen   | 0,00             | 0,00             | 0,00             | 0,00             | 0,00             | 0,00             |
| <b>17.</b>   | <b>= Summe der Auszahlungen aus lfd.<br/>Verwaltungstätigkeit</b>                   | <b>0,00</b>      | <b>0,00</b>      | <b>0,00</b>      | <b>0,00</b>      | <b>0,00</b>      | <b>0,00</b>      |
| <b>18.</b>   | <b>Saldo aus lfd. Verwaltungstätigkeit</b>  | <b>74.898,40</b> | <b>70.000,00</b> | <b>70.000,00</b> | <b>70.000,00</b> | <b>70.000,00</b> | <b>70.000,00</b> |
|  | <b>Einzahlungen für Investitionstätigkeit</b>                                       |                  |                  |                  |                  |                  |                  |
| 19.  | Zuwendungen für Investitionstätigkeit   | 0,00             | 0,00             | 0,00             | 0,00             | 0,00             | 0,00             |
| 20.  | Beiträge u. ä. Entgelte für Investitionstätigkeit                                   | 0,00             | 0,00             | 0,00             | 0,00             | 0,00             | 0,00             |
| 21.  | Veräußerung von Sachvermögen  | 0,00             | 0,00             | 0,00             | 0,00             | 0,00             | 0,00             |
| 22.  | Veräußerung von Finanzvermögensanlagen  | 0,00             | 0,00             | 0,00             | 0,00             | 0,00             | 0,00             |
| 23.  | sonstige Investitionstätigkeit  | 0,00             | 0,00             | 0,00             | 0,00             | 0,00             | 0,00             |
| <b>24.</b>   | <b>= Summe der Einzahlungen für<br/>Investitionstätigkeit</b>                       | <b>0,00</b>      | <b>0,00</b>      | <b>0,00</b>      | <b>0,00</b>      | <b>0,00</b>      | <b>0,00</b>      |
|  | <b>Auszahlungen für Investitionstätigkeit</b>                                       |                  |                  |                  |                  |                  |                  |
| 25.  | Erwerb von Grundstücken und Gebäuden  | 0,00             | 0,00             | 0,00             | 0,00             | 0,00             | 0,00             |
| 26.  | Baumaßnahmen  | 0,00             | 0,00             | 0,00             | 0,00             | 0,00             | 0,00             |
| 27.  | Erwerb von beweglichem Sachvermögen   | 0,00             | 0,00             | 0,00             | 0,00             | 0,00             | 0,00             |
| 28.  | Erwerb von Finanzvermögensanlagen   | 0,00             | 0,00             | 0,00             | 0,00             | 0,00             | 0,00             |
| 29.  | Aktivierbare Zuwendungen  | 0,00             | 0,00             | 0,00             | 0,00             | 0,00             | 0,00             |
| 30.  | Sonstige Investitionstätigkeit  | 0,00             | 0,00             | 0,00             | 0,00             | 0,00             | 0,00             |
| <b>31.</b>   | <b>= Summe der Auszahlungen für<br/>Investitionstätigkeit</b>                       | <b>0,00</b>      | <b>0,00</b>      | <b>0,00</b>      | <b>0,00</b>      | <b>0,00</b>      | <b>0,00</b>      |
| <b>32.</b>   | <b>Saldo aus Investitionstätigkeit</b>  | <b>0,00</b>      | <b>0,00</b>      | <b>0,00</b>      | <b>0,00</b>      | <b>0,00</b>      | <b>0,00</b>      |
| <b>33.</b>   | <b>Finanzmittel-Überschuss/ -Fehlbetrag</b>   | <b>74.898,40</b> | <b>70.000,00</b> | <b>70.000,00</b> | <b>70.000,00</b> | <b>70.000,00</b> | <b>70.000,00</b> |

## Haushaltsplan 2018 - Gemeinde Wietmarschen

| <b>Teilfinanzhaushalt Produkt 53310 Wasserversorgung</b> |   |                  |                  |                  |                  |                  |                  |
|--|---|------------------|------------------|------------------|------------------|------------------|------------------|
| Wietmarschen   |   |                  |                  |                  |                  |                  |                  |
| Nr.  | Bezeichnung   | Ergebnis<br>2016 | Ansatz<br>2017   | Ansatz<br>2018   | Plan<br>2019     | Plan<br>2020     | Plan<br>2021     |
|  | <b>Ein-, Auszahlungen aus Finanzierungstätigkeit</b>                                |                  |                  |                  |                  |                  |                  |
| 34.  | Einzahlungen; Aufnahme v. Krediten und inneren Darlehen f. Investitionstätigkeit    | 0,00             | 0,00             | 0,00             | 0,00             | 0,00             | 0,00             |
| 35.  | Auszahlungen; Tilgung Kredite u. Rückzahlung innere Darlehen f. Investitionstätigk. | 0,00             | 0,00             | 0,00             | 0,00             | 0,00             | 0,00             |
| <b>36.</b>   | <b>Saldo aus Finanzierungstätigkeit</b>   | <b>0,00</b>      | <b>0,00</b>      | <b>0,00</b>      | <b>0,00</b>      | <b>0,00</b>      | <b>0,00</b>      |
| <b>37.</b>   | <b>Finanzmittelveränderung</b>  | <b>74.898,40</b> | <b>70.000,00</b> | <b>70.000,00</b> | <b>70.000,00</b> | <b>70.000,00</b> | <b>70.000,00</b> |

## Haushaltsplan 2018 - Gemeinde Wietmarschen

### Produktbeschreibung Produkt 55510 Förderung der Land- und Forstwirtschaft

Wietmarschen

|                       |       |   |
|-----------------------|-------|---|
| <b>Produktbereich</b> | 55    | Natur- und Landschaftspflege, Friedhofs- und Bestattungswesen |
| <b>Produktgruppe</b>  | 555   | Land- und Forstwirtschaft                                     |
| <b>Produkt</b>        | 55510 | Förderung der Land- und Forstwirtschaft                       |

#### Verantwortliche Person

Bürgermeister Manfred Wellen

#### Kurzbeschreibung

Wirtschaftswegebau, Fördermittel

#### Leistungsumfang

- Bau von Wirtschaftswegen
- Unterhaltung und Bewirtschaftung der Wirtschaftswege wird unter Produkt 54110 ausgewiesen
- Förderung des Bienenzuchtvereins

## Haushaltsplan 2018 - Gemeinde Wietmarschen

| <b>Teilergebnishaushalt Produkt 55510 Förderung der Land- und Forstwirtschaft</b> |  |                  |                |                |               |               |               |
|---|--|------------------|----------------|----------------|---------------|---------------|---------------|
| Wietmarschen  |  |                  |                |                |               |               |               |
| Nr.   | Bezeichnung  | Ergebnis<br>2016 | Ansatz<br>2017 | Ansatz<br>2018 | Plan<br>2019  | Plan<br>2020  | Plan<br>2021  |
|   | <b>Ordentliche Erträge</b>   |                  |                |                |               |               |               |
| 1.  | Steuern und ähnliche Abgaben   | 0,00             | 0,00           | 0,00           | 0,00          | 0,00          | 0,00          |
| 2.  | Zuwendungen und allgemeine Umlagen                                       | 0,00             | 0,00           | 0,00           | 0,00          | 0,00          | 0,00          |
| 3.  | Auflösungserträge aus Sonderposten                                       | 0,00             | 0,00           | 0,00           | 0,00          | 0,00          | 0,00          |
| 4.  | sonstige Transfererträge   | 0,00             | 0,00           | 0,00           | 0,00          | 0,00          | 0,00          |
| 5.  | öffentlich-rechtliche Entgelte   | 0,00             | 0,00           | 0,00           | 0,00          | 0,00          | 0,00          |
| 6.  | privatrechtliche Entgelte  | 0,00             | 100,00         | 100,00         | 100,00        | 100,00        | 100,00        |
| 7.  | Kostenerstattungen und Kostenumlagen                                     | 0,00             | 0,00           | 0,00           | 0,00          | 0,00          | 0,00          |
| 8.  | Zinsen und ähnliche Finanzerträge  | 0,00             | 0,00           | 0,00           | 0,00          | 0,00          | 0,00          |
| 9.  | aktivierungsfähige Eigenleistungen                                       | 0,00             | 0,00           | 0,00           | 0,00          | 0,00          | 0,00          |
| 10.   | Bestandsveränderungen  | 0,00             | 0,00           | 0,00           | 0,00          | 0,00          | 0,00          |
| 11.   | sonstige ordentliche Erträge   | 0,00             | 0,00           | 0,00           | 0,00          | 0,00          | 0,00          |
| <b>12.</b>  | <b>= Summe ordentliche Erträge</b>                                       | <b>0,00</b>      | <b>100,00</b>  | <b>100,00</b>  | <b>100,00</b> | <b>100,00</b> | <b>100,00</b> |
|   | <b>Ordentliche Aufwendungen</b>  |                  |                |                |               |               |               |
| 13.   | Personalaufwendungen   | 0,00             | 0,00           | 0,00           | 0,00          | 0,00          | 0,00          |
| 14.   | Versorgungsaufwendungen  | 0,00             | 0,00           | 0,00           | 0,00          | 0,00          | 0,00          |
| 15.   | Aufwendungen für Sach- und Dienstleistungen                              | 0,00             | 0,00           | 0,00           | 0,00          | 0,00          | 0,00          |
| 16.   | Abschreibungen   | 0,00             | 0,00           | 0,00           | 0,00          | 0,00          | 0,00          |
| 17.   | Zinsen und ähnliche Aufwendungen   | 0,00             | 0,00           | 0,00           | 0,00          | 0,00          | 0,00          |
| 18.   | Transferaufwendungen   | 150,00           | 100,00         | 100,00         | 100,00        | 100,00        | 100,00        |
| 19.   | sonstige ordentliche Aufwendungen  | 0,00             | 0,00           | 0,00           | 0,00          | 0,00          | 0,00          |
| <b>20.</b>  | <b>= Summe ordentliche Aufwendungen</b>                                  | <b>150,00</b>    | <b>100,00</b>  | <b>100,00</b>  | <b>100,00</b> | <b>100,00</b> | <b>100,00</b> |
| <b>21.</b>  | <b>ordentliches Ergebnis</b>   | <b>-150,00</b>   | <b>0,00</b>    | <b>0,00</b>    | <b>0,00</b>   | <b>0,00</b>   | <b>0,00</b>   |
| 22.   | außerordentliche Erträge   | 0,00             | 0,00           | 0,00           | 0,00          | 0,00          | 0,00          |
| 23.   | außerordentliche Aufwendungen  | 0,00             | 0,00           | 0,00           | 0,00          | 0,00          | 0,00          |
| <b>24.</b>  | <b>außerordentliches Ergebnis</b>  | <b>0,00</b>      | <b>0,00</b>    | <b>0,00</b>    | <b>0,00</b>   | <b>0,00</b>   | <b>0,00</b>   |
| <b>25.</b>  | <b>Jahresergebnis - Überschuss (+)/Fehlbetrag (-)</b>                    | <b>-150,00</b>   | <b>0,00</b>    | <b>0,00</b>    | <b>0,00</b>   | <b>0,00</b>   | <b>0,00</b>   |
| 26.   | Erträge aus internen Leistungsbeziehungen                                | 0,00             | 0,00           | 0,00           | 0,00          | 0,00          | 0,00          |
| 27.   | Aufwendungen aus internen Leistungsbeziehungen                           | 0,00             | 0,00           | 0,00           | 0,00          | 0,00          | 0,00          |
| 28.   | Saldo aus internen Leistungsbeziehungen                                  | 0,00             | 0,00           | 0,00           | 0,00          | 0,00          | 0,00          |
| <b>29.</b>  | <b>Ergebnis unter Berücksichtigung der internen Leistungsbeziehungen</b> | <b>-150,00</b>   | <b>0,00</b>    | <b>0,00</b>    | <b>0,00</b>   | <b>0,00</b>   | <b>0,00</b>   |

## Haushaltsplan 2018 - Gemeinde Wietmarschen

| <b>Teilfinanzhaushalt Produkt 55510 Förderung der Land- und Forstwirtschaft</b> |   |                   |                   |                   |                   |                   |                   |
|---|---|-------------------|-------------------|-------------------|-------------------|-------------------|-------------------|
| Wietmarschen  |   |                   |                   |                   |                   |                   |                   |
| Nr.   | Bezeichnung   | Ergebnis<br>2016  | Ansatz<br>2017    | Ansatz<br>2018    | Plan<br>2019      | Plan<br>2020      | Plan<br>2021      |
|   | <b>Einzahlungen aus laufender<br/>Verwaltungstätigkeit</b>                          |                   |                   |                   |                   |                   |                   |
| 1.  | Steuern und ähnliche Abgaben  | 0,00              | 0,00              | 0,00              | 0,00              | 0,00              | 0,00              |
| 2.  | Zuwendungen und allgemeine Umlagen  | 0,00              | 0,00              | 0,00              | 0,00              | 0,00              | 0,00              |
| 3.  | sonstige Transfereinzahlungen   | 0,00              | 0,00              | 0,00              | 0,00              | 0,00              | 0,00              |
| 4.  | öffentlich-rechtliche Entgelte  | 0,00              | 0,00              | 0,00              | 0,00              | 0,00              | 0,00              |
| 5.  | privatrechtliche Entgelte   | 0,00              | 100,00            | 100,00            | 100,00            | 100,00            | 100,00            |
| 6.  | Kostenerstattungen und Kostenumlagen  | 0,00              | 0,00              | 0,00              | 0,00              | 0,00              | 0,00              |
| 7.  | Zinsen und ähnliche Einzahlungen  | 0,00              | 0,00              | 0,00              | 0,00              | 0,00              | 0,00              |
| 8.  | Einzahlungen aus der Veräußerung geringwertiger<br>Vermögensgegenstände             | 0,00              | 0,00              | 0,00              | 0,00              | 0,00              | 0,00              |
| 9.  | sonstige haushaltswirksame Einzahlungen   | 0,00              | 0,00              | 0,00              | 0,00              | 0,00              | 0,00              |
| <b>10.</b>  | <b>= Summe der Einzahlungen aus lfd.<br/>Verwaltungstätigkeit</b>                   | <b>0,00</b>       | <b>100,00</b>     | <b>100,00</b>     | <b>100,00</b>     | <b>100,00</b>     | <b>100,00</b>     |
|   | <b>Auszahlungen aus lfd. Verwaltungstätigkeit</b>                                   |                   |                   |                   |                   |                   |                   |
| 11.   | Personalauszahlungen  | 0,00              | 0,00              | 0,00              | 0,00              | 0,00              | 0,00              |
| 12.   | Versorgungsauszahlungen   | 0,00              | 0,00              | 0,00              | 0,00              | 0,00              | 0,00              |
| 13.   | Auszahlungen für Sach- und Dienstleistungen<br>u.geringwertige Vermögensgegenstände | 0,00              | 0,00              | 0,00              | 0,00              | 0,00              | 0,00              |
| 14.   | Zinsen und ähnliche Auszahlungen  | 0,00              | 0,00              | 0,00              | 0,00              | 0,00              | 0,00              |
| 15.   | Transferauszahlungen  | 150,00            | 100,00            | 100,00            | 100,00            | 100,00            | 100,00            |
| 16.   | sonstige haushaltswirksame Auszahlungen   | 0,00              | 0,00              | 0,00              | 0,00              | 0,00              | 0,00              |
| <b>17.</b>  | <b>= Summe der Auszahlungen aus lfd.<br/>Verwaltungstätigkeit</b>                   | <b>150,00</b>     | <b>100,00</b>     | <b>100,00</b>     | <b>100,00</b>     | <b>100,00</b>     | <b>100,00</b>     |
| <b>18.</b>  | <b>Saldo aus lfd. Verwaltungstätigkeit</b>  | <b>-150,00</b>    | <b>0,00</b>       | <b>0,00</b>       | <b>0,00</b>       | <b>0,00</b>       | <b>0,00</b>       |
|   | <b>Einzahlungen für Investitionstätigkeit</b>                                       |                   |                   |                   |                   |                   |                   |
| 19.   | Zuwendungen für Investitionstätigkeit   | 0,00              | 50.000,00         | 50.000,00         | 50.000,00         | 50.000,00         | 50.000,00         |
| 20.   | Beiträge u. ä. Entgelte für Investitionstätigkeit                                   | 0,00              | 0,00              | 0,00              | 0,00              | 0,00              | 0,00              |
| 21.   | Veräußerung von Sachvermögen  | 0,00              | 0,00              | 0,00              | 0,00              | 0,00              | 0,00              |
| 22.   | Veräußerung von Finanzvermögensanlagen  | 0,00              | 0,00              | 0,00              | 0,00              | 0,00              | 0,00              |
| 23.   | sonstige Investitionstätigkeit  | 0,00              | 0,00              | 0,00              | 0,00              | 0,00              | 0,00              |
| <b>24.</b>  | <b>= Summe der Einzahlungen für<br/>Investitionstätigkeit</b>                       | <b>0,00</b>       | <b>50.000,00</b>  | <b>50.000,00</b>  | <b>50.000,00</b>  | <b>50.000,00</b>  | <b>50.000,00</b>  |
|   | <b>Auszahlungen für Investitionstätigkeit</b>                                       |                   |                   |                   |                   |                   |                   |
| 25.   | Erwerb von Grundstücken und Gebäuden  | 0,00              | 0,00              | 0,00              | 0,00              | 0,00              | 0,00              |
| 26.   | Baumaßnahmen  | 61.639,89         | 100.000,00        | 100.000,00        | 100.000,00        | 100.000,00        | 100.000,00        |
| 27.   | Erwerb von beweglichem Sachvermögen   | 0,00              | 0,00              | 0,00              | 0,00              | 0,00              | 0,00              |
| 28.   | Erwerb von Finanzvermögensanlagen   | 0,00              | 0,00              | 0,00              | 0,00              | 0,00              | 0,00              |
| 29.   | Aktivierbare Zuwendungen  | 0,00              | 0,00              | 0,00              | 0,00              | 0,00              | 0,00              |
| 30.   | Sonstige Investitionstätigkeit  | 0,00              | 0,00              | 0,00              | 0,00              | 0,00              | 0,00              |
| <b>31.</b>  | <b>= Summe der Auszahlungen für<br/>Investitionstätigkeit</b>                       | <b>61.639,89</b>  | <b>100.000,00</b> | <b>100.000,00</b> | <b>100.000,00</b> | <b>100.000,00</b> | <b>100.000,00</b> |
| <b>32.</b>  | <b>Saldo aus Investitionstätigkeit</b>  | <b>-61.639,89</b> | <b>-50.000,00</b> | <b>-50.000,00</b> | <b>-50.000,00</b> | <b>-50.000,00</b> | <b>-50.000,00</b> |
| <b>33.</b>  | <b>Finanzmittel-Überschuss/ -Fehlbetrag</b>   | <b>-61.789,89</b> | <b>-50.000,00</b> | <b>-50.000,00</b> | <b>-50.000,00</b> | <b>-50.000,00</b> | <b>-50.000,00</b> |

## Haushaltsplan 2018 - Gemeinde Wietmarschen

| <b>Teilfinanzhaushalt Produkt 55510 Förderung der Land- und Forstwirtschaft</b> |   |                   |                   |                   |                   |                   |                   |
|---|---|-------------------|-------------------|-------------------|-------------------|-------------------|-------------------|
| Wietmarschen  |   |                   |                   |                   |                   |                   |                   |
| Nr.   | Bezeichnung   | Ergebnis<br>2016  | Ansatz<br>2017    | Ansatz<br>2018    | Plan<br>2019      | Plan<br>2020      | Plan<br>2021      |
|   | <b>Ein-, Auszahlungen aus Finanzierungstätigkeit</b>                                |                   |                   |                   |                   |                   |                   |
| 34.   | Einzahlungen; Aufnahme v. Krediten und inneren Darlehen f. Investitionstätigkeit    | 0,00              | 0,00              | 0,00              | 0,00              | 0,00              | 0,00              |
| 35.   | Auszahlungen; Tilgung Kredite u. Rückzahlung innere Darlehen f. Investitionstätigk. | 0,00              | 0,00              | 0,00              | 0,00              | 0,00              | 0,00              |
| <b>36.</b>  | <b>Saldo aus Finanzierungstätigkeit</b>   | <b>0,00</b>       | <b>0,00</b>       | <b>0,00</b>       | <b>0,00</b>       | <b>0,00</b>       | <b>0,00</b>       |
| <b>37.</b>  | <b>Finanzmittelveränderung</b>  | <b>-61.789,89</b> | <b>-50.000,00</b> | <b>-50.000,00</b> | <b>-50.000,00</b> | <b>-50.000,00</b> | <b>-50.000,00</b> |



# **Teilhaushalt 2**

## **Finanzabteilung**

## Haushaltsplan 2018 - Gemeinde Wietmarschen

| <b>Teilergebnishaushalt Teilhaushalt 2 Finanzabteilung</b> |  |                      |                      |                      |                      |                      |                      |
|--|--|----------------------|----------------------|----------------------|----------------------|----------------------|----------------------|
| Wietmarschen   |  |                      |                      |                      |                      |                      |                      |
| Nr.  | Bezeichnung  | Ergebnis<br>2016     | Ansatz<br>2017       | Ansatz<br>2018       | Plan<br>2019         | Plan<br>2020         | Plan<br>2021         |
|  | <b>Ordentliche Erträge</b>   |                      |                      |                      |                      |                      |                      |
| 1.   | Steuern und ähnliche Abgaben   | 10.648.595,32        | 10.692.000,00        | 10.968.500,00        | 11.428.500,00        | 11.478.500,00        | 11.508.500,00        |
| 2.   | Zuwendungen und allgemeine Umlagen                                       | 2.913.647,32         | 2.498.500,00         | 1.619.400,00         | 2.279.400,00         | 2.279.400,00         | 2.279.400,00         |
| 3.   | Auflösungserträge aus Sonderposten                                       | 0,00                 | 0,00                 | 0,00                 | 0,00                 | 0,00                 | 0,00                 |
| 4.   | sonstige Transfererträge   | 0,00                 | 0,00                 | 0,00                 | 0,00                 | 0,00                 | 0,00                 |
| 5.   | öffentlich-rechtliche Entgelte   | 9.006,76             | 6.700,00             | 6.800,00             | 6.800,00             | 6.800,00             | 6.800,00             |
| 6.   | privatrechtliche Entgelte  | 133.336,87           | 107.000,00           | 107.000,00           | 107.000,00           | 107.000,00           | 107.000,00           |
| 7.   | Kostenerstattungen und Kostenumlagen                                     | 213.191,45           | 116.200,00           | 184.200,00           | 184.200,00           | 184.200,00           | 184.200,00           |
| 8.   | Zinsen und ähnliche Finanzerträge  | 106.172,65           | 32.200,00            | 21.200,00            | 11.200,00            | 11.200,00            | 11.200,00            |
| 9.   | aktivierungsfähige Eigenleistungen                                       | 0,00                 | 0,00                 | 0,00                 | 0,00                 | 0,00                 | 0,00                 |
| 10.  | Bestandsveränderungen  | 0,00                 | 0,00                 | 0,00                 | 0,00                 | 0,00                 | 0,00                 |
| 11.  | sonstige ordentliche Erträge   | 524.277,14           | 505.800,00           | 545.800,00           | 555.800,00           | 555.800,00           | 555.800,00           |
| <b>12.</b>   | <b>= Summe ordentliche Erträge</b>                                       | <b>14.548.227,51</b> | <b>13.958.400,00</b> | <b>13.452.900,00</b> | <b>14.572.900,00</b> | <b>14.622.900,00</b> | <b>14.652.900,00</b> |
|  | <b>Ordentliche Aufwendungen</b>  |                      |                      |                      |                      |                      |                      |
| 13.  | Personalaufwendungen   | 533.046,10           | 524.700,00           | 673.200,00           | 682.900,00           | 692.300,00           | 702.100,00           |
| 14.  | Versorgungsaufwendungen  | 7.055,78             | 5.000,00             | 5.000,00             | 5.000,00             | 5.000,00             | 5.000,00             |
| 15.  | Aufwendungen für Sach- und Dienstleistungen                              | 260.297,40           | 270.600,00           | 368.200,00           | 368.200,00           | 368.200,00           | 368.200,00           |
| 16.  | Abschreibungen   | 66.021,73            | 0,00                 | 0,00                 | 0,00                 | 0,00                 | 0,00                 |
| 17.  | Zinsen und ähnliche Aufwendungen   | 179.598,05           | 192.500,00           | 182.500,00           | 182.500,00           | 182.500,00           | 182.500,00           |
| 18.  | Transferaufwendungen   | 7.838.876,66         | 8.020.400,00         | 8.260.000,00         | 8.215.000,00         | 8.245.000,00         | 8.280.000,00         |
| 19.  | sonstige ordentliche Aufwendungen  | 147.120,14           | 261.800,00           | 204.600,00           | 204.600,00           | 204.600,00           | 204.600,00           |
| <b>20.</b>   | <b>= Summe ordentliche Aufwendungen</b>                                  | <b>9.032.015,86</b>  | <b>9.275.000,00</b>  | <b>9.693.500,00</b>  | <b>9.658.200,00</b>  | <b>9.697.600,00</b>  | <b>9.742.400,00</b>  |
| <b>21.</b>   | <b>ordentliches Ergebnis</b>   | <b>5.516.211,65</b>  | <b>4.683.400,00</b>  | <b>3.759.400,00</b>  | <b>4.914.700,00</b>  | <b>4.925.300,00</b>  | <b>4.910.500,00</b>  |
| 22.  | außerordentliche Erträge   | 1.000,00             | 0,00                 | 0,00                 | 0,00                 | 0,00                 | 0,00                 |
| 23.  | außerordentliche Aufwendungen  | 21.107,68            | 0,00                 | 0,00                 | 0,00                 | 0,00                 | 0,00                 |
| <b>24.</b>   | <b>außerordentliches Ergebnis</b>  | <b>-20.107,68</b>    | <b>0,00</b>          | <b>0,00</b>          | <b>0,00</b>          | <b>0,00</b>          | <b>0,00</b>          |
| <b>25.</b>   | <b>Jahresergebnis - Überschuss (+)/Fehlbetrag (-)</b>                    | <b>5.496.103,97</b>  | <b>4.683.400,00</b>  | <b>3.759.400,00</b>  | <b>4.914.700,00</b>  | <b>4.925.300,00</b>  | <b>4.910.500,00</b>  |
| 26.  | Erträge aus internen Leistungsbeziehungen                                | 0,00                 | 0,00                 | 0,00                 | 0,00                 | 0,00                 | 0,00                 |
| 27.  | Aufwendungen aus internen Leistungsbeziehungen                           | 0,00                 | 0,00                 | 0,00                 | 0,00                 | 0,00                 | 0,00                 |
| 28.  | Saldo aus internen Leistungsbeziehungen                                  | 0,00                 | 0,00                 | 0,00                 | 0,00                 | 0,00                 | 0,00                 |
| <b>29.</b>   | <b>Ergebnis unter Berücksichtigung der internen Leistungsbeziehungen</b> | <b>5.496.103,97</b>  | <b>4.683.400,00</b>  | <b>3.759.400,00</b>  | <b>4.914.700,00</b>  | <b>4.925.300,00</b>  | <b>4.910.500,00</b>  |

## Haushaltsplan 2018 - Gemeinde Wietmarschen

| <b>Teilfinanzhaushalt Teilhaushalt 2 Finanzabteilung</b> |   |                      |                      |                      |                      |                      |                      |
|--|---|----------------------|----------------------|----------------------|----------------------|----------------------|----------------------|
| Wietmarschen   |   |                      |                      |                      |                      |                      |                      |
| Nr.  | Bezeichnung   | Ergebnis<br>2016     | Ansatz<br>2017       | Ansatz<br>2018       | Plan<br>2019         | Plan<br>2020         | Plan<br>2021         |
|  | <b>Einzahlungen aus laufender<br/>Verwaltungstätigkeit</b>                          |                      |                      |                      |                      |                      |                      |
| 1.   | Steuern und ähnliche Abgaben  | 10.597.085,73        | 10.692.000,00        | 10.968.500,00        | 11.428.500,00        | 11.478.500,00        | 11.508.500,00        |
| 2.   | Zuwendungen und allgemeine Umlagen  | 2.908.205,38         | 2.498.500,00         | 1.619.400,00         | 2.279.400,00         | 2.279.400,00         | 2.279.400,00         |
| 3.   | sonstige Transfereinzahlungen   | 0,00                 | 0,00                 | 0,00                 | 0,00                 | 0,00                 | 0,00                 |
| 4.   | öffentlich-rechtliche Entgelte  | 12.974,25            | 6.700,00             | 6.800,00             | 6.800,00             | 6.800,00             | 6.800,00             |
| 5.   | privatrechtliche Entgelte   | 128.053,59           | 107.000,00           | 107.000,00           | 107.000,00           | 107.000,00           | 107.000,00           |
| 6.   | Kostenerstattungen und Kostenumlagen  | 138.867,31           | 116.200,00           | 184.200,00           | 184.200,00           | 184.200,00           | 184.200,00           |
| 7.   | Zinsen und ähnliche Einzahlungen  | 168.711,91           | 11.200,00            | 11.200,00            | 11.200,00            | 11.200,00            | 11.200,00            |
| 8.   | Einzahlungen aus der Veräußerung geringwertiger<br>Vermögensgegenstände             | 0,00                 | 0,00                 | 0,00                 | 0,00                 | 0,00                 | 0,00                 |
| 9.   | sonstige haushaltswirksame Einzahlungen   | 524.733,91           | 545.400,00           | 574.400,00           | 574.400,00           | 574.400,00           | 574.400,00           |
| <b>10.</b>   | <b>= Summe der Einzahlungen aus lfd.<br/>Verwaltungstätigkeit</b>                   | <b>14.478.632,08</b> | <b>13.977.000,00</b> | <b>13.471.500,00</b> | <b>14.591.500,00</b> | <b>14.641.500,00</b> | <b>14.671.500,00</b> |
|  | <b>Auszahlungen aus lfd. Verwaltungstätigkeit</b>                                   |                      |                      |                      |                      |                      |                      |
| 11.  | Personalauszahlungen  | 532.030,40           | 522.200,00           | 648.400,00           | 658.100,00           | 667.500,00           | 677.300,00           |
| 12.  | Versorgungsauszahlungen   | 7.055,78             | 5.000,00             | 5.000,00             | 5.000,00             | 5.000,00             | 5.000,00             |
| 13.  | Auszahlungen für Sach- und Dienstleistungen<br>u.geringwertige Vermögensgegenstände | 260.078,05           | 270.600,00           | 368.200,00           | 368.200,00           | 368.200,00           | 368.200,00           |
| 14.  | Zinsen und ähnliche Auszahlungen  | 179.026,05           | 192.500,00           | 182.500,00           | 182.500,00           | 182.500,00           | 182.500,00           |
| 15.  | Transferauszahlungen  | 7.493.615,65         | 8.020.400,00         | 8.260.000,00         | 8.215.000,00         | 8.245.000,00         | 8.280.000,00         |
| 16.  | sonstige haushaltswirksame Auszahlungen   | 183.855,12           | 261.500,00           | 205.300,00           | 205.300,00           | 205.300,00           | 205.300,00           |
| <b>17.</b>   | <b>= Summe der Auszahlungen aus lfd.<br/>Verwaltungstätigkeit</b>                   | <b>8.655.661,05</b>  | <b>9.272.200,00</b>  | <b>9.669.400,00</b>  | <b>9.634.100,00</b>  | <b>9.673.500,00</b>  | <b>9.718.300,00</b>  |
| <b>18.</b>   | <b>Saldo aus lfd. Verwaltungstätigkeit</b>  | <b>5.822.971,03</b>  | <b>4.704.800,00</b>  | <b>3.802.100,00</b>  | <b>4.957.400,00</b>  | <b>4.968.000,00</b>  | <b>4.953.200,00</b>  |
|  | <b>Einzahlungen für Investitionstätigkeit</b>                                       |                      |                      |                      |                      |                      |                      |
| 19.  | Zuwendungen für Investitionstätigkeit   | 740.706,93           | 14.500,00            | 280.000,00           | 100.000,00           | 0,00                 | 0,00                 |
| 20.  | Beiträge u. ä. Entgelte für Investitionstätigkeit                                   | 0,00                 | 0,00                 | 0,00                 | 0,00                 | 0,00                 | 0,00                 |
| 21.  | Veräußerung von Sachvermögen  | 1.000,00             | 0,00                 | 0,00                 | 0,00                 | 0,00                 | 0,00                 |
| 22.  | Veräußerung von Finanzvermögensanlagen  | 74.671,12            | 0,00                 | 0,00                 | 0,00                 | 0,00                 | 0,00                 |
| 23.  | sonstige Investitionstätigkeit  | 0,00                 | 0,00                 | 0,00                 | 0,00                 | 0,00                 | 0,00                 |
| <b>24.</b>   | <b>= Summe der Einzahlungen für<br/>Investitionstätigkeit</b>                       | <b>816.378,05</b>    | <b>14.500,00</b>     | <b>280.000,00</b>    | <b>100.000,00</b>    | <b>0,00</b>          | <b>0,00</b>          |
|  | <b>Auszahlungen für Investitionstätigkeit</b>                                       |                      |                      |                      |                      |                      |                      |
| 25.  | Erwerb von Grundstücken und Gebäuden  | 1.043,99             | 0,00                 | 0,00                 | 0,00                 | 0,00                 | 0,00                 |
| 26.  | Baumaßnahmen  | 15.689,25            | 0,00                 | 0,00                 | 0,00                 | 0,00                 | 0,00                 |
| 27.  | Erwerb von beweglichem Sachvermögen   | 194.924,76           | 42.500,00            | 247.500,00           | 262.500,00           | 62.500,00            | 62.500,00            |
| 28.  | Erwerb von Finanzvermögensanlagen   | 12.500,00            | 0,00                 | 0,00                 | 0,00                 | 0,00                 | 0,00                 |
| 29.  | Aktivierbare Zuwendungen  | 25.962,40            | 44.500,00            | 721.500,00           | 481.500,00           | 81.500,00            | 81.500,00            |
| 30.  | Sonstige Investitionstätigkeit  | 920.587,68           | 0,00                 | 10.000,00            | 10.000,00            | 10.000,00            | 0,00                 |
| <b>31.</b>   | <b>= Summe der Auszahlungen für<br/>Investitionstätigkeit</b>                       | <b>1.170.708,08</b>  | <b>87.000,00</b>     | <b>979.000,00</b>    | <b>754.000,00</b>    | <b>154.000,00</b>    | <b>144.000,00</b>    |
| <b>32.</b>   | <b>Saldo aus Investitionstätigkeit</b>  | <b>-354.330,03</b>   | <b>-72.500,00</b>    | <b>-699.000,00</b>   | <b>-654.000,00</b>   | <b>-154.000,00</b>   | <b>-144.000,00</b>   |
| <b>33.</b>   | <b>Finanzmittel-Überschuss/ -Fehlbetrag</b>   | <b>5.468.641,00</b>  | <b>4.632.300,00</b>  | <b>3.103.100,00</b>  | <b>4.303.400,00</b>  | <b>4.814.000,00</b>  | <b>4.809.200,00</b>  |

## Haushaltsplan 2018 - Gemeinde Wietmarschen

| <b>Teilfinanzhaushalt Teilhaushalt 2 Finanzabteilung</b> |   |                     |                     |                     |                     |                     |                     |
|--|---|---------------------|---------------------|---------------------|---------------------|---------------------|---------------------|
| Wietmarschen   |   |                     |                     |                     |                     |                     |                     |
| Nr.  | Bezeichnung   | Ergebnis<br>2016    | Ansatz<br>2017      | Ansatz<br>2018      | Plan<br>2019        | Plan<br>2020        | Plan<br>2021        |
|  | <b>Ein-, Auszahlungen aus Finanzierungstätigkeit</b>                                  |                     |                     |                     |                     |                     |                     |
| 34.  | Einzahlungen; Aufnahme v. Krediten und inneren Darlehen f. Investitionstätigkeit      | 0,00                | 1.600.000,00        | 800.000,00          | 800.000,00          | 800.000,00          | 0,00                |
| 35.  | Auszahlungen; Tilgung Kredite u. Rückzahlung innere Darlehen f. Investitionstätigkeit | 511.722,02          | 535.200,00          | 500.200,00          | 540.200,00          | 545.200,00          | 550.200,00          |
| <b>36.</b>   | <b>Saldo aus Finanzierungstätigkeit</b>   | <b>-511.722,02</b>  | <b>1.064.800,00</b> | <b>299.800,00</b>   | <b>259.800,00</b>   | <b>254.800,00</b>   | <b>-550.200,00</b>  |
| <b>37.</b>   | <b>Finanzmittelveränderung</b>  | <b>4.956.918,98</b> | <b>5.697.100,00</b> | <b>3.402.900,00</b> | <b>4.563.200,00</b> | <b>5.068.800,00</b> | <b>4.259.000,00</b> |

## Haushaltsplan 2018 - Gemeinde Wietmarschen

|  |       |                                   |
|--|-------|-----------------------------------|
| <b>Produktbeschreibung Produkt 11150 Finanzverwaltung</b>  |       |                                   |
| Wietmarschen   |       |                                   |
| <b>Produktbereich</b>  | 11    | Innere Verwaltung                 |
| <b>Produktgruppe</b>   | 111   | Verwaltungssteuerung und -service |
| <b>Produkt</b>   | 11150 | Finanzverwaltung                  |
| <b>Verantwortliche Person</b>  |       |                                   |
| Martin Osseforth   |       |                                   |
| <b>Kurzbeschreibung</b>  |       |                                   |
| Finanzwirtschaftliche Steuerung der Aufgabenerfüllung, Haushaltsplanung- und Überwachung, Buchführung, Vollstreckung, Jahresabschlüsse     |       |                                   |
| <b>Leistungsumfang</b>   |       |                                   |
| Die Aufgabenerfüllung erfolgt durch die Finanzabteilung und die Gemeindegasse.<br>Die Tätigkeiten erfolgen ebenfalls für den Eigenbetrieb. |       |                                   |

## Haushaltsplan 2018 - Gemeinde Wietmarschen

| <b>Teilergebnishaushalt Produkt 11150 Finanzverwaltung</b> |  |                    |                    |                    |                    |                    |                    |
|--|--|--------------------|--------------------|--------------------|--------------------|--------------------|--------------------|
| Wietmarschen   |  |                    |                    |                    |                    |                    |                    |
| Nr.  | Bezeichnung  | Ergebnis<br>2016   | Ansatz<br>2017     | Ansatz<br>2018     | Plan<br>2019       | Plan<br>2020       | Plan<br>2021       |
|  | <b>Ordentliche Erträge</b>   |                    |                    |                    |                    |                    |                    |
| 1.   | Steuern und ähnliche Abgaben   | 0,00               | 0,00               | 0,00               | 0,00               | 0,00               | 0,00               |
| 2.   | Zuwendungen und allgemeine Umlagen                                       | 0,00               | 0,00               | 0,00               | 0,00               | 0,00               | 0,00               |
| 3.   | Auflösungserträge aus Sonderposten                                       | 0,00               | 0,00               | 0,00               | 0,00               | 0,00               | 0,00               |
| 4.   | sonstige Transfererträge   | 0,00               | 0,00               | 0,00               | 0,00               | 0,00               | 0,00               |
| 5.   | öffentlich-rechtliche Entgelte   | 1.203,23           | 1.900,00           | 1.900,00           | 1.900,00           | 1.900,00           | 1.900,00           |
| 6.   | privatrechtliche Entgelte  | 0,00               | 0,00               | 0,00               | 0,00               | 0,00               | 0,00               |
| 7.   | Kostenerstattungen und Kostenumlagen                                     | 98.094,80          | 85.000,00          | 95.000,00          | 95.000,00          | 95.000,00          | 95.000,00          |
| 8.   | Zinsen und ähnliche Finanzerträge  | 0,00               | 0,00               | 0,00               | 0,00               | 0,00               | 0,00               |
| 9.   | aktivierungsfähige Eigenleistungen                                       | 0,00               | 0,00               | 0,00               | 0,00               | 0,00               | 0,00               |
| 10.  | Bestandsveränderungen  | 0,00               | 0,00               | 0,00               | 0,00               | 0,00               | 0,00               |
| 11.  | sonstige ordentliche Erträge   | 17.387,42          | 15.100,00          | 15.100,00          | 15.100,00          | 15.100,00          | 15.100,00          |
| <b>12.</b>   | <b>= Summe ordentliche Erträge</b>                                       | <b>116.685,45</b>  | <b>102.000,00</b>  | <b>112.000,00</b>  | <b>112.000,00</b>  | <b>112.000,00</b>  | <b>112.000,00</b>  |
|  | <b>Ordentliche Aufwendungen</b>  |                    |                    |                    |                    |                    |                    |
| 13.  | Personalaufwendungen   | 326.446,92         | 309.000,00         | 392.400,00         | 400.800,00         | 408.600,00         | 417.200,00         |
| 14.  | Versorgungsaufwendungen  | 4.954,78           | 5.000,00           | 5.000,00           | 5.000,00           | 5.000,00           | 5.000,00           |
| 15.  | Aufwendungen für Sach- und Dienstleistungen                              | 1.079,92           | 2.100,00           | 59.300,00          | 59.300,00          | 59.300,00          | 59.300,00          |
| 16.  | Abschreibungen   | 1.045,36           | 0,00               | 0,00               | 0,00               | 0,00               | 0,00               |
| 17.  | Zinsen und ähnliche Aufwendungen   | 0,00               | 0,00               | 0,00               | 0,00               | 0,00               | 0,00               |
| 18.  | Transferaufwendungen   | 0,00               | 0,00               | 0,00               | 0,00               | 0,00               | 0,00               |
| 19.  | sonstige ordentliche Aufwendungen  | 69.176,62          | 82.300,00          | 36.400,00          | 36.400,00          | 36.400,00          | 36.400,00          |
| <b>20.</b>   | <b>= Summe ordentliche Aufwendungen</b>                                  | <b>402.703,60</b>  | <b>398.400,00</b>  | <b>493.100,00</b>  | <b>501.500,00</b>  | <b>509.300,00</b>  | <b>517.900,00</b>  |
| <b>21.</b>   | <b>ordentliches Ergebnis</b>   | <b>-286.018,15</b> | <b>-296.400,00</b> | <b>-381.100,00</b> | <b>-389.500,00</b> | <b>-397.300,00</b> | <b>-405.900,00</b> |
| 22.  | außerordentliche Erträge   | 0,00               | 0,00               | 0,00               | 0,00               | 0,00               | 0,00               |
| 23.  | außerordentliche Aufwendungen  | 0,00               | 0,00               | 0,00               | 0,00               | 0,00               | 0,00               |
| <b>24.</b>   | <b>außerordentliches Ergebnis</b>  | <b>0,00</b>        | <b>0,00</b>        | <b>0,00</b>        | <b>0,00</b>        | <b>0,00</b>        | <b>0,00</b>        |
| <b>25.</b>   | <b>Jahresergebnis - Überschuss (+)/Fehlbetrag (-)</b>                    | <b>-286.018,15</b> | <b>-296.400,00</b> | <b>-381.100,00</b> | <b>-389.500,00</b> | <b>-397.300,00</b> | <b>-405.900,00</b> |
| 26.  | Erträge aus internen Leistungsbeziehungen                                | 0,00               | 0,00               | 0,00               | 0,00               | 0,00               | 0,00               |
| 27.  | Aufwendungen aus internen Leistungsbeziehungen                           | 0,00               | 0,00               | 0,00               | 0,00               | 0,00               | 0,00               |
| 28.  | Saldo aus internen Leistungsbeziehungen                                  | 0,00               | 0,00               | 0,00               | 0,00               | 0,00               | 0,00               |
| <b>29.</b>   | <b>Ergebnis unter Berücksichtigung der internen Leistungsbeziehungen</b> | <b>-286.018,15</b> | <b>-296.400,00</b> | <b>-381.100,00</b> | <b>-389.500,00</b> | <b>-397.300,00</b> | <b>-405.900,00</b> |

## Haushaltsplan 2018 - Gemeinde Wietmarschen

| <b>Teilfinanzhaushalt Produkt 11150 Finanzverwaltung</b> |   |                    |                    |                    |                    |                    |                    |
|--|---|--------------------|--------------------|--------------------|--------------------|--------------------|--------------------|
| Wietmarschen   |   |                    |                    |                    |                    |                    |                    |
| Nr.  | Bezeichnung   | Ergebnis<br>2016   | Ansatz<br>2017     | Ansatz<br>2018     | Plan<br>2019       | Plan<br>2020       | Plan<br>2021       |
|  | <b>Einzahlungen aus laufender<br/>Verwaltungstätigkeit</b>                          |                    |                    |                    |                    |                    |                    |
| 1.   | Steuern und ähnliche Abgaben  | 0,00               | 0,00               | 0,00               | 0,00               | 0,00               | 0,00               |
| 2.   | Zuwendungen und allgemeine Umlagen  | 0,00               | 0,00               | 0,00               | 0,00               | 0,00               | 0,00               |
| 3.   | sonstige Transfereinzahlungen   | 0,00               | 0,00               | 0,00               | 0,00               | 0,00               | 0,00               |
| 4.   | öffentlich-rechtliche Entgelte  | 1.203,23           | 1.900,00           | 1.900,00           | 1.900,00           | 1.900,00           | 1.900,00           |
| 5.   | privatrechtliche Entgelte   | 0,00               | 0,00               | 0,00               | 0,00               | 0,00               | 0,00               |
| 6.   | Kostenerstattungen und Kostenumlagen  | 35.094,80          | 85.000,00          | 95.000,00          | 95.000,00          | 95.000,00          | 95.000,00          |
| 7.   | Zinsen und ähnliche Einzahlungen  | 0,00               | 0,00               | 0,00               | 0,00               | 0,00               | 0,00               |
| 8.   | Einzahlungen aus der Veräußerung geringwertiger<br>Vermögensgegenstände             | 0,00               | 0,00               | 0,00               | 0,00               | 0,00               | 0,00               |
| 9.   | sonstige haushaltswirksame Einzahlungen   | 16.907,22          | 15.100,00          | 15.100,00          | 15.100,00          | 15.100,00          | 15.100,00          |
| <b>10.</b>   | <b>= Summe der Einzahlungen aus lfd.<br/>Verwaltungstätigkeit</b>                   | <b>53.205,25</b>   | <b>102.000,00</b>  | <b>112.000,00</b>  | <b>112.000,00</b>  | <b>112.000,00</b>  | <b>112.000,00</b>  |
|  | <b>Auszahlungen aus lfd. Verwaltungstätigkeit</b>                                   |                    |                    |                    |                    |                    |                    |
| 11.  | Personalauszahlungen  | 326.516,59         | 308.000,00         | 369.100,00         | 377.500,00         | 385.300,00         | 393.900,00         |
| 12.  | Versorgungsauszahlungen   | 4.954,78           | 5.000,00           | 5.000,00           | 5.000,00           | 5.000,00           | 5.000,00           |
| 13.  | Auszahlungen für Sach- und Dienstleistungen<br>u.geringwertige Vermögensgegenstände | 1.079,92           | 2.100,00           | 59.300,00          | 59.300,00          | 59.300,00          | 59.300,00          |
| 14.  | Zinsen und ähnliche Auszahlungen  | 0,00               | 0,00               | 0,00               | 0,00               | 0,00               | 0,00               |
| 15.  | Transferauszahlungen  | 0,00               | 0,00               | 0,00               | 0,00               | 0,00               | 0,00               |
| 16.  | sonstige haushaltswirksame Auszahlungen   | 81.151,95          | 82.300,00          | 36.400,00          | 36.400,00          | 36.400,00          | 36.400,00          |
| <b>17.</b>   | <b>= Summe der Auszahlungen aus lfd.<br/>Verwaltungstätigkeit</b>                   | <b>413.703,24</b>  | <b>397.400,00</b>  | <b>469.800,00</b>  | <b>478.200,00</b>  | <b>486.000,00</b>  | <b>494.600,00</b>  |
| <b>18.</b>   | <b>Saldo aus lfd. Verwaltungstätigkeit</b>  | <b>-360.497,99</b> | <b>-295.400,00</b> | <b>-357.800,00</b> | <b>-366.200,00</b> | <b>-374.000,00</b> | <b>-382.600,00</b> |
|  | <b>Einzahlungen für Investitionstätigkeit</b>                                       |                    |                    |                    |                    |                    |                    |
| 19.  | Zuwendungen für Investitionstätigkeit   | 0,00               | 0,00               | 0,00               | 0,00               | 0,00               | 0,00               |
| 20.  | Beiträge u. ä. Entgelte für Investitionstätigkeit                                   | 0,00               | 0,00               | 0,00               | 0,00               | 0,00               | 0,00               |
| 21.  | Veräußerung von Sachvermögen  | 0,00               | 0,00               | 0,00               | 0,00               | 0,00               | 0,00               |
| 22.  | Veräußerung von Finanzvermögensanlagen  | 0,00               | 0,00               | 0,00               | 0,00               | 0,00               | 0,00               |
| 23.  | sonstige Investitionstätigkeit  | 0,00               | 0,00               | 0,00               | 0,00               | 0,00               | 0,00               |
| <b>24.</b>   | <b>= Summe der Einzahlungen für<br/>Investitionstätigkeit</b>                       | <b>0,00</b>        | <b>0,00</b>        | <b>0,00</b>        | <b>0,00</b>        | <b>0,00</b>        | <b>0,00</b>        |
|  | <b>Auszahlungen für Investitionstätigkeit</b>                                       |                    |                    |                    |                    |                    |                    |
| 25.  | Erwerb von Grundstücken und Gebäuden  | 0,00               | 0,00               | 0,00               | 0,00               | 0,00               | 0,00               |
| 26.  | Baumaßnahmen  | 0,00               | 0,00               | 0,00               | 0,00               | 0,00               | 0,00               |
| 27.  | Erwerb von beweglichem Sachvermögen   | 0,00               | 0,00               | 0,00               | 0,00               | 0,00               | 0,00               |
| 28.  | Erwerb von Finanzvermögensanlagen   | 1.500,00           | 0,00               | 0,00               | 0,00               | 0,00               | 0,00               |
| 29.  | Aktivierbare Zuwendungen  | 0,00               | 0,00               | 0,00               | 0,00               | 0,00               | 0,00               |
| 30.  | Sonstige Investitionstätigkeit  | 1.037,68           | 0,00               | 10.000,00          | 10.000,00          | 10.000,00          | 0,00               |
| <b>31.</b>   | <b>= Summe der Auszahlungen für<br/>Investitionstätigkeit</b>                       | <b>2.537,68</b>    | <b>0,00</b>        | <b>10.000,00</b>   | <b>10.000,00</b>   | <b>10.000,00</b>   | <b>0,00</b>        |
| <b>32.</b>   | <b>Saldo aus Investitionstätigkeit</b>  | <b>-2.537,68</b>   | <b>0,00</b>        | <b>-10.000,00</b>  | <b>-10.000,00</b>  | <b>-10.000,00</b>  | <b>0,00</b>        |
| <b>33.</b>   | <b>Finanzmittel-Überschuss/ -Fehlbetrag</b>   | <b>-363.035,67</b> | <b>-295.400,00</b> | <b>-367.800,00</b> | <b>-376.200,00</b> | <b>-384.000,00</b> | <b>-382.600,00</b> |

## Haushaltsplan 2018 - Gemeinde Wietmarschen

| <b>Teilfinanzhaushalt Produkt 11150 Finanzverwaltung</b> |   |                    |                    |                    |                    |                    |                    |
|--|---|--------------------|--------------------|--------------------|--------------------|--------------------|--------------------|
| Wietmarschen   |   |                    |                    |                    |                    |                    |                    |
| Nr.  | Bezeichnung   | Ergebnis<br>2016   | Ansatz<br>2017     | Ansatz<br>2018     | Plan<br>2019       | Plan<br>2020       | Plan<br>2021       |
|  | <b>Ein-, Auszahlungen aus Finanzierungstätigkeit</b>                                |                    |                    |                    |                    |                    |                    |
| 34.  | Einzahlungen; Aufnahme v. Krediten und inneren Darlehen f. Investitionstätigkeit    | 0,00               | 0,00               | 0,00               | 0,00               | 0,00               | 0,00               |
| 35.  | Auszahlungen; Tilgung Kredite u. Rückzahlung innere Darlehen f. Investitionstätigk. | 0,00               | 0,00               | 0,00               | 0,00               | 0,00               | 0,00               |
| <b>36.</b>   | <b>Saldo aus Finanzierungstätigkeit</b>   | <b>0,00</b>        | <b>0,00</b>        | <b>0,00</b>        | <b>0,00</b>        | <b>0,00</b>        | <b>0,00</b>        |
| <b>37.</b>   | <b>Finanzmittelveränderung</b>  | <b>-363.035,67</b> | <b>-295.400,00</b> | <b>-367.800,00</b> | <b>-376.200,00</b> | <b>-384.000,00</b> | <b>-382.600,00</b> |



## Haushaltsplan 2018 - Gemeinde Wietmarschen

|  |       |                                   |
|--|-------|-----------------------------------|
| <b>Produktbeschreibung Produkt 11151 Betriebe gewerblicher Art</b>   |       |                                   |
| Wietmarschen   |       |                                   |
| <b>Produktbereich</b>  | 11    | Innere Verwaltung                 |
| <b>Produktgruppe</b>   | 111   | Verwaltungssteuerung und -service |
| <b>Produkt</b>   | 11151 | Betriebe gewerblicher Art         |
| <b>Verantwortliche Person</b>  |       |                                   |
| Martin Osseforth   |       |                                   |
| <b>Kurzbeschreibung</b>  |       |                                   |
| Betrieb gewerblicher Art "Gaststätten": Verpachtung der Räumlichkeiten für das Turm- und Stiftscafé sowie die Schulmensa in Lohne inkl. Inventar   |       |                                   |
| Betrieb gewerblicher Art "Photovoltaikanlagen": Betrieb von PVA auf den Lärmschutzwänden B213/Wilhelmstraße und B213/Rükel   |       |                                   |
| <b>Leistungsumfang</b>   |       |                                   |
| <ul style="list-style-type: none"> <li>- Bei einem Betrieb gewerblicher Art handelt es sich um ein steuerliches Konstrukt</li> <li>- Betrieb und Unterhaltung der BgA</li> <li>- Erstellung der Umsatzsteuererklärungen sowie deren ordnungsgemäße Verbuchung</li> </ul> |       |                                   |

## Haushaltsplan 2018 - Gemeinde Wietmarschen

| <b>Teilergebnishaushalt Produkt 11151 Betriebe gewerblicher Art</b> |  |                   |                  |                  |                  |                  |                  |
|---|--|-------------------|------------------|------------------|------------------|------------------|------------------|
| Wietmarschen  |  |                   |                  |                  |                  |                  |                  |
| Nr.   | Bezeichnung  | Ergebnis<br>2016  | Ansatz<br>2017   | Ansatz<br>2018   | Plan<br>2019     | Plan<br>2020     | Plan<br>2021     |
|   | <b>Ordentliche Erträge</b>   |                   |                  |                  |                  |                  |                  |
| 1.  | Steuern und ähnliche Abgaben   | 0,00              | 0,00             | 0,00             | 0,00             | 0,00             | 0,00             |
| 2.  | Zuwendungen und allgemeine Umlagen                                       | 3.750,00          | 0,00             | 0,00             | 0,00             | 0,00             | 0,00             |
| 3.  | Auflösungserträge aus Sonderposten                                       | 0,00              | 0,00             | 0,00             | 0,00             | 0,00             | 0,00             |
| 4.  | sonstige Transfererträge   | 0,00              | 0,00             | 0,00             | 0,00             | 0,00             | 0,00             |
| 5.  | öffentlich-rechtliche Entgelte   | 0,00              | 0,00             | 0,00             | 0,00             | 0,00             | 0,00             |
| 6.  | privatrechtliche Entgelte  | 114.455,23        | 94.600,00        | 94.600,00        | 94.600,00        | 94.600,00        | 94.600,00        |
| 7.  | Kostenerstattungen und Kostenumlagen                                     | 0,00              | 0,00             | 0,00             | 0,00             | 0,00             | 0,00             |
| 8.  | Zinsen und ähnliche Finanzerträge  | 0,00              | 0,00             | 0,00             | 0,00             | 0,00             | 0,00             |
| 9.  | aktivierungsfähige Eigenleistungen                                       | 0,00              | 0,00             | 0,00             | 0,00             | 0,00             | 0,00             |
| 10.   | Bestandsveränderungen  | 0,00              | 0,00             | 0,00             | 0,00             | 0,00             | 0,00             |
| 11.   | sonstige ordentliche Erträge   | 0,08              | 200,00           | 200,00           | 200,00           | 200,00           | 200,00           |
| <b>12.</b>  | <b>= Summe ordentliche Erträge</b>                                       | <b>118.205,31</b> | <b>94.800,00</b> | <b>94.800,00</b> | <b>94.800,00</b> | <b>94.800,00</b> | <b>94.800,00</b> |
|   | <b>Ordentliche Aufwendungen</b>  |                   |                  |                  |                  |                  |                  |
| 13.   | Personalaufwendungen   | 0,00              | 0,00             | 0,00             | 0,00             | 0,00             | 0,00             |
| 14.   | Versorgungsaufwendungen  | 0,00              | 0,00             | 0,00             | 0,00             | 0,00             | 0,00             |
| 15.   | Aufwendungen für Sach- und Dienstleistungen                              | 40.947,69         | 28.900,00        | 31.700,00        | 31.700,00        | 31.700,00        | 31.700,00        |
| 16.   | Abschreibungen   | 0,00              | 0,00             | 0,00             | 0,00             | 0,00             | 0,00             |
| 17.   | Zinsen und ähnliche Aufwendungen   | 0,00              | 0,00             | 0,00             | 0,00             | 0,00             | 0,00             |
| 18.   | Transferaufwendungen   | 0,00              | 0,00             | 0,00             | 0,00             | 0,00             | 0,00             |
| 19.   | sonstige ordentliche Aufwendungen  | 9.456,65          | 3.200,00         | 5.900,00         | 5.900,00         | 5.900,00         | 5.900,00         |
| <b>20.</b>  | <b>= Summe ordentliche Aufwendungen</b>                                  | <b>50.404,34</b>  | <b>32.100,00</b> | <b>37.600,00</b> | <b>37.600,00</b> | <b>37.600,00</b> | <b>37.600,00</b> |
| <b>21.</b>  | <b>ordentliches Ergebnis</b>   | <b>67.800,97</b>  | <b>62.700,00</b> | <b>57.200,00</b> | <b>57.200,00</b> | <b>57.200,00</b> | <b>57.200,00</b> |
| 22.   | außerordentliche Erträge   | 0,00              | 0,00             | 0,00             | 0,00             | 0,00             | 0,00             |
| 23.   | außerordentliche Aufwendungen  | 0,00              | 0,00             | 0,00             | 0,00             | 0,00             | 0,00             |
| <b>24.</b>  | <b>außerordentliches Ergebnis</b>  | <b>0,00</b>       | <b>0,00</b>      | <b>0,00</b>      | <b>0,00</b>      | <b>0,00</b>      | <b>0,00</b>      |
| <b>25.</b>  | <b>Jahresergebnis - Überschuss (+)/Fehlbetrag (-)</b>                    | <b>67.800,97</b>  | <b>62.700,00</b> | <b>57.200,00</b> | <b>57.200,00</b> | <b>57.200,00</b> | <b>57.200,00</b> |
| 26.   | Erträge aus internen Leistungsbeziehungen                                | 0,00              | 0,00             | 0,00             | 0,00             | 0,00             | 0,00             |
| 27.   | Aufwendungen aus internen Leistungsbeziehungen                           | 0,00              | 0,00             | 0,00             | 0,00             | 0,00             | 0,00             |
| 28.   | Saldo aus internen Leistungsbeziehungen                                  | 0,00              | 0,00             | 0,00             | 0,00             | 0,00             | 0,00             |
| <b>29.</b>  | <b>Ergebnis unter Berücksichtigung der internen Leistungsbeziehungen</b> | <b>67.800,97</b>  | <b>62.700,00</b> | <b>57.200,00</b> | <b>57.200,00</b> | <b>57.200,00</b> | <b>57.200,00</b> |

## Haushaltsplan 2018 - Gemeinde Wietmarschen

| <b>Teilfinanzhaushalt Produkt 11151 Betriebe gewerblicher Art</b> |   |                   |                   |                   |                   |                   |                   |
|---|---|-------------------|-------------------|-------------------|-------------------|-------------------|-------------------|
| Wietmarschen  |   |                   |                   |                   |                   |                   |                   |
| Nr.   | Bezeichnung   | Ergebnis<br>2016  | Ansatz<br>2017    | Ansatz<br>2018    | Plan<br>2019      | Plan<br>2020      | Plan<br>2021      |
|   | <b>Einzahlungen aus laufender<br/>Verwaltungstätigkeit</b>                          |                   |                   |                   |                   |                   |                   |
| 1.  | Steuern und ähnliche Abgaben  | 0,00              | 0,00              | 0,00              | 0,00              | 0,00              | 0,00              |
| 2.  | Zuwendungen und allgemeine Umlagen  | 3.750,00          | 0,00              | 0,00              | 0,00              | 0,00              | 0,00              |
| 3.  | sonstige Transfereinzahlungen   | 0,00              | 0,00              | 0,00              | 0,00              | 0,00              | 0,00              |
| 4.  | öffentlich-rechtliche Entgelte  | 0,00              | 0,00              | 0,00              | 0,00              | 0,00              | 0,00              |
| 5.  | privatrechtliche Entgelte   | 109.199,95        | 94.600,00         | 94.600,00         | 94.600,00         | 94.600,00         | 94.600,00         |
| 6.  | Kostenerstattungen und Kostenumlagen  | 0,00              | 0,00              | 0,00              | 0,00              | 0,00              | 0,00              |
| 7.  | Zinsen und ähnliche Einzahlungen  | 0,00              | 0,00              | 0,00              | 0,00              | 0,00              | 0,00              |
| 8.  | Einzahlungen aus der Veräußerung geringwertiger<br>Vermögensgegenstände             | 0,00              | 0,00              | 0,00              | 0,00              | 0,00              | 0,00              |
| 9.  | sonstige haushaltswirksame Einzahlungen   | 22.367,00         | 18.800,00         | 18.800,00         | 18.800,00         | 18.800,00         | 18.800,00         |
| <b>10.</b>  | <b>= Summe der Einzahlungen aus lfd.<br/>Verwaltungstätigkeit</b>                   | <b>135.316,95</b> | <b>113.400,00</b> | <b>113.400,00</b> | <b>113.400,00</b> | <b>113.400,00</b> | <b>113.400,00</b> |
|   | <b>Auszahlungen aus lfd. Verwaltungstätigkeit</b>                                   |                   |                   |                   |                   |                   |                   |
| 11.   | Personalauszahlungen  | 0,00              | 0,00              | 0,00              | 0,00              | 0,00              | 0,00              |
| 12.   | Versorgungsauszahlungen   | 0,00              | 0,00              | 0,00              | 0,00              | 0,00              | 0,00              |
| 13.   | Auszahlungen für Sach- und Dienstleistungen<br>u.geringwertige Vermögensgegenstände | 41.710,39         | 28.900,00         | 31.700,00         | 31.700,00         | 31.700,00         | 31.700,00         |
| 14.   | Zinsen und ähnliche Auszahlungen  | 0,00              | 0,00              | 0,00              | 0,00              | 0,00              | 0,00              |
| 15.   | Transferauszahlungen  | 0,00              | 0,00              | 0,00              | 0,00              | 0,00              | 0,00              |
| 16.   | sonstige haushaltswirksame Auszahlungen   | 34.161,71         | 2.900,00          | 5.600,00          | 5.600,00          | 5.600,00          | 5.600,00          |
| <b>17.</b>  | <b>= Summe der Auszahlungen aus lfd.<br/>Verwaltungstätigkeit</b>                   | <b>75.872,10</b>  | <b>31.800,00</b>  | <b>37.300,00</b>  | <b>37.300,00</b>  | <b>37.300,00</b>  | <b>37.300,00</b>  |
| <b>18.</b>  | <b>Saldo aus lfd. Verwaltungstätigkeit</b>  | <b>59.444,85</b>  | <b>81.600,00</b>  | <b>76.100,00</b>  | <b>76.100,00</b>  | <b>76.100,00</b>  | <b>76.100,00</b>  |
|   | <b>Einzahlungen für Investitionstätigkeit</b>                                       |                   |                   |                   |                   |                   |                   |
| 19.   | Zuwendungen für Investitionstätigkeit   | 0,00              | 0,00              | 0,00              | 0,00              | 0,00              | 0,00              |
| 20.   | Beiträge u. ä. Entgelte für Investitionstätigkeit                                   | 0,00              | 0,00              | 0,00              | 0,00              | 0,00              | 0,00              |
| 21.   | Veräußerung von Sachvermögen  | 0,00              | 0,00              | 0,00              | 0,00              | 0,00              | 0,00              |
| 22.   | Veräußerung von Finanzvermögensanlagen  | 0,00              | 0,00              | 0,00              | 0,00              | 0,00              | 0,00              |
| 23.   | sonstige Investitionstätigkeit  | 0,00              | 0,00              | 0,00              | 0,00              | 0,00              | 0,00              |
| <b>24.</b>  | <b>= Summe der Einzahlungen für<br/>Investitionstätigkeit</b>                       | <b>0,00</b>       | <b>0,00</b>       | <b>0,00</b>       | <b>0,00</b>       | <b>0,00</b>       | <b>0,00</b>       |
|   | <b>Auszahlungen für Investitionstätigkeit</b>                                       |                   |                   |                   |                   |                   |                   |
| 25.   | Erwerb von Grundstücken und Gebäuden  | 1.043,99          | 0,00              | 0,00              | 0,00              | 0,00              | 0,00              |
| 26.   | Baumaßnahmen  | 0,00              | 0,00              | 0,00              | 0,00              | 0,00              | 0,00              |
| 27.   | Erwerb von beweglichem Sachvermögen   | 0,00              | 0,00              | 0,00              | 0,00              | 0,00              | 0,00              |
| 28.   | Erwerb von Finanzvermögensanlagen   | 0,00              | 0,00              | 0,00              | 0,00              | 0,00              | 0,00              |
| 29.   | Aktivierbare Zuwendungen  | 0,00              | 0,00              | 0,00              | 0,00              | 0,00              | 0,00              |
| 30.   | Sonstige Investitionstätigkeit  | 0,00              | 0,00              | 0,00              | 0,00              | 0,00              | 0,00              |
| <b>31.</b>  | <b>= Summe der Auszahlungen für<br/>Investitionstätigkeit</b>                       | <b>1.043,99</b>   | <b>0,00</b>       | <b>0,00</b>       | <b>0,00</b>       | <b>0,00</b>       | <b>0,00</b>       |
| <b>32.</b>  | <b>Saldo aus Investitionstätigkeit</b>  | <b>-1.043,99</b>  | <b>0,00</b>       | <b>0,00</b>       | <b>0,00</b>       | <b>0,00</b>       | <b>0,00</b>       |
| <b>33.</b>  | <b>Finanzmittel-Überschuss/ -Fehlbetrag</b>   | <b>58.400,86</b>  | <b>81.600,00</b>  | <b>76.100,00</b>  | <b>76.100,00</b>  | <b>76.100,00</b>  | <b>76.100,00</b>  |

## Haushaltsplan 2018 - Gemeinde Wietmarschen

| <b>Teilfinanzhaushalt Produkt 11151 Betriebe gewerblicher Art</b> |   |                  |                  |                  |                  |                  |                  |
|---|---|------------------|------------------|------------------|------------------|------------------|------------------|
| Wietmarschen  |   |                  |                  |                  |                  |                  |                  |
| Nr.   | Bezeichnung   | Ergebnis<br>2016 | Ansatz<br>2017   | Ansatz<br>2018   | Plan<br>2019     | Plan<br>2020     | Plan<br>2021     |
|   | <b>Ein-, Auszahlungen aus Finanzierungstätigkeit</b>                                |                  |                  |                  |                  |                  |                  |
| 34.   | Einzahlungen; Aufnahme v. Krediten und inneren Darlehen f. Investitionstätigkeit    | 0,00             | 0,00             | 0,00             | 0,00             | 0,00             | 0,00             |
| 35.   | Auszahlungen; Tilgung Kredite u. Rückzahlung innere Darlehen f. Investitionstätigk. | 0,00             | 0,00             | 0,00             | 0,00             | 0,00             | 0,00             |
| <b>36.</b>  | <b>Saldo aus Finanzierungstätigkeit</b>   | <b>0,00</b>      | <b>0,00</b>      | <b>0,00</b>      | <b>0,00</b>      | <b>0,00</b>      | <b>0,00</b>      |
| <b>37.</b>  | <b>Finanzmittelveränderung</b>  | <b>58.400,86</b> | <b>81.600,00</b> | <b>76.100,00</b> | <b>76.100,00</b> | <b>76.100,00</b> | <b>76.100,00</b> |

## Haushaltsplan 2018 - Gemeinde Wietmarschen

### Produktbeschreibung Produkt 12610 Brandschutz

Wietmarschen

|                       |       |                        |
|-----------------------|-------|------------------------|
| <b>Produktbereich</b> | 12    | Sicherheit und Ordnung |
| <b>Produktgruppe</b>  | 126   | Brandschutz            |
| <b>Produkt</b>        | 12610 | Brandschutz            |

#### Verantwortliche Person

Martin Osseforth

#### Kurzbeschreibung

Sicherstellung des Brandschutzes und technischer Hilfeleistungen

Ausstattung und Unterhaltung der freiwilligen Ortsfeuerwehren Lohne, Schwartenpohl und Wietmarschen

#### Leistungsumfang

- Bekämpfung von Schadensfeuern, technische Hilfeleistung, vorbeugender Brandschutz
- Unterstützung der Wehrführung, Wahrnehmung der Verwaltungsaufgaben
- Unterhaltung und Bewirtschaftung der Feuerwehrehäuser
- Beschaffung und Unterhaltung von Fahrzeugen und feuerwehrtechnischer Ausrüstung
- Festsetzung und Abrechnung kostenpflichtiger Feuerwehreinsätze
- Satzungsangelegenheiten
- Abrechnung der Aufwandsentschädigungen für die ehrenamtlich Tätigen
- Ehrungen
- Versicherungsschutz Feuerwehrangehörige
- Löschwasserversorgung

## Haushaltsplan 2018 - Gemeinde Wietmarschen

| <b>Teilergebnishaushalt Produkt 12610 Brandschutz</b> |  |                   |                    |                    |                    |                    |                    |
|---|--|-------------------|--------------------|--------------------|--------------------|--------------------|--------------------|
| Wietmarschen  |  |                   |                    |                    |                    |                    |                    |
| Nr.   | Bezeichnung  | Ergebnis<br>2016  | Ansatz<br>2017     | Ansatz<br>2018     | Plan<br>2019       | Plan<br>2020       | Plan<br>2021       |
|   | <b>Ordentliche Erträge</b>   |                   |                    |                    |                    |                    |                    |
| 1.  | Steuern und ähnliche Abgaben   | 0,00              | 0,00               | 0,00               | 0,00               | 0,00               | 0,00               |
| 2.  | Zuwendungen und allgemeine Umlagen                                       | 20.518,67         | 10.000,00          | 10.000,00          | 10.000,00          | 10.000,00          | 10.000,00          |
| 3.  | Auflösungserträge aus Sonderposten                                       | 0,00              | 0,00               | 0,00               | 0,00               | 0,00               | 0,00               |
| 4.  | sonstige Transfererträge   | 0,00              | 0,00               | 0,00               | 0,00               | 0,00               | 0,00               |
| 5.  | öffentlich-rechtliche Entgelte   | 3.134,50          | 2.000,00           | 2.000,00           | 2.000,00           | 2.000,00           | 2.000,00           |
| 6.  | privatrechtliche Entgelte  | 4.889,99          | 3.200,00           | 3.200,00           | 3.200,00           | 3.200,00           | 3.200,00           |
| 7.  | Kostenerstattungen und Kostenumlagen                                     | 0,00              | 200,00             | 200,00             | 200,00             | 200,00             | 200,00             |
| 8.  | Zinsen und ähnliche Finanzerträge  | 0,00              | 0,00               | 0,00               | 0,00               | 0,00               | 0,00               |
| 9.  | aktivierungsfähige Eigenleistungen                                       | 0,00              | 0,00               | 0,00               | 0,00               | 0,00               | 0,00               |
| 10.   | Bestandsveränderungen  | 0,00              | 0,00               | 0,00               | 0,00               | 0,00               | 0,00               |
| 11.   | sonstige ordentliche Erträge   | 2.633,36          | 500,00             | 500,00             | 500,00             | 500,00             | 500,00             |
| <b>12.</b>  | <b>= Summe ordentliche Erträge</b>                                       | <b>31.176,52</b>  | <b>15.900,00</b>   | <b>15.900,00</b>   | <b>15.900,00</b>   | <b>15.900,00</b>   | <b>15.900,00</b>   |
|   | <b>Ordentliche Aufwendungen</b>  |                   |                    |                    |                    |                    |                    |
| 13.   | Personalaufwendungen   | 11.073,76         | 11.200,00          | 11.500,00          | 11.500,00          | 11.500,00          | 11.500,00          |
| 14.   | Versorgungsaufwendungen  | 570,76            | 0,00               | 0,00               | 0,00               | 0,00               | 0,00               |
| 15.   | Aufwendungen für Sach- und Dienstleistungen                              | 79.835,20         | 107.900,00         | 128.000,00         | 128.000,00         | 128.000,00         | 128.000,00         |
| 16.   | Abschreibungen   | 0,00              | 0,00               | 0,00               | 0,00               | 0,00               | 0,00               |
| 17.   | Zinsen und ähnliche Aufwendungen   | 0,00              | 0,00               | 0,00               | 0,00               | 0,00               | 0,00               |
| 18.   | Transferaufwendungen   | 3.150,00          | 3.400,00           | 3.400,00           | 3.400,00           | 3.400,00           | 3.400,00           |
| 19.   | sonstige ordentliche Aufwendungen  | 31.520,92         | 33.600,00          | 33.600,00          | 33.600,00          | 33.600,00          | 33.600,00          |
| <b>20.</b>  | <b>= Summe ordentliche Aufwendungen</b>                                  | <b>126.150,64</b> | <b>156.100,00</b>  | <b>176.500,00</b>  | <b>176.500,00</b>  | <b>176.500,00</b>  | <b>176.500,00</b>  |
| <b>21.</b>  | <b>ordentliches Ergebnis</b>   | <b>-94.974,12</b> | <b>-140.200,00</b> | <b>-160.600,00</b> | <b>-160.600,00</b> | <b>-160.600,00</b> | <b>-160.600,00</b> |
| 22.   | außerordentliche Erträge   | 1.000,00          | 0,00               | 0,00               | 0,00               | 0,00               | 0,00               |
| 23.   | außerordentliche Aufwendungen  | 0,00              | 0,00               | 0,00               | 0,00               | 0,00               | 0,00               |
| <b>24.</b>  | <b>außerordentliches Ergebnis</b>  | <b>1.000,00</b>   | <b>0,00</b>        | <b>0,00</b>        | <b>0,00</b>        | <b>0,00</b>        | <b>0,00</b>        |
| <b>25.</b>  | <b>Jahresergebnis - Überschuss (+)/Fehlbetrag (-)</b>                    | <b>-93.974,12</b> | <b>-140.200,00</b> | <b>-160.600,00</b> | <b>-160.600,00</b> | <b>-160.600,00</b> | <b>-160.600,00</b> |
| 26.   | Erträge aus internen Leistungsbeziehungen                                | 0,00              | 0,00               | 0,00               | 0,00               | 0,00               | 0,00               |
| 27.   | Aufwendungen aus internen Leistungsbeziehungen                           | 0,00              | 0,00               | 0,00               | 0,00               | 0,00               | 0,00               |
| 28.   | Saldo aus internen Leistungsbeziehungen                                  | 0,00              | 0,00               | 0,00               | 0,00               | 0,00               | 0,00               |
| <b>29.</b>  | <b>Ergebnis unter Berücksichtigung der internen Leistungsbeziehungen</b> | <b>-93.974,12</b> | <b>-140.200,00</b> | <b>-160.600,00</b> | <b>-160.600,00</b> | <b>-160.600,00</b> | <b>-160.600,00</b> |

## Haushaltsplan 2018 - Gemeinde Wietmarschen

| <b>Teilfinanzhaushalt Produkt 12610 Brandschutz</b> |   |                    |                    |                    |                    |                    |                    |
|---|---|--------------------|--------------------|--------------------|--------------------|--------------------|--------------------|
| Wietmarschen  |   |                    |                    |                    |                    |                    |                    |
| Nr.   | Bezeichnung   | Ergebnis<br>2016   | Ansatz<br>2017     | Ansatz<br>2018     | Plan<br>2019       | Plan<br>2020       | Plan<br>2021       |
|   | <b>Einzahlungen aus laufender<br/>Verwaltungstätigkeit</b>                          |                    |                    |                    |                    |                    |                    |
| 1.  | Steuern und ähnliche Abgaben  | 0,00               | 0,00               | 0,00               | 0,00               | 0,00               | 0,00               |
| 2.  | Zuwendungen und allgemeine Umlagen  | 17.704,44          | 10.000,00          | 10.000,00          | 10.000,00          | 10.000,00          | 10.000,00          |
| 3.  | sonstige Transfereinzahlungen   | 0,00               | 0,00               | 0,00               | 0,00               | 0,00               | 0,00               |
| 4.  | öffentlich-rechtliche Entgelte  | 7.161,71           | 2.000,00           | 2.000,00           | 2.000,00           | 2.000,00           | 2.000,00           |
| 5.  | privatrechtliche Entgelte   | 4.889,99           | 3.200,00           | 3.200,00           | 3.200,00           | 3.200,00           | 3.200,00           |
| 6.  | Kostenerstattungen und Kostenumlagen  | 0,00               | 200,00             | 200,00             | 200,00             | 200,00             | 200,00             |
| 7.  | Zinsen und ähnliche Einzahlungen  | 0,00               | 0,00               | 0,00               | 0,00               | 0,00               | 0,00               |
| 8.  | Einzahlungen aus der Veräußerung geringwertiger<br>Vermögensgegenstände             | 0,00               | 0,00               | 0,00               | 0,00               | 0,00               | 0,00               |
| 9.  | sonstige haushaltswirksame Einzahlungen   | 2.633,36           | 500,00             | 500,00             | 500,00             | 500,00             | 500,00             |
| <b>10.</b>  | <b>= Summe der Einzahlungen aus lfd.<br/>Verwaltungstätigkeit</b>                   | <b>32.389,50</b>   | <b>15.900,00</b>   | <b>15.900,00</b>   | <b>15.900,00</b>   | <b>15.900,00</b>   | <b>15.900,00</b>   |
|   | <b>Auszahlungen aus lfd. Verwaltungstätigkeit</b>                                   |                    |                    |                    |                    |                    |                    |
| 11.   | Personalauszahlungen  | 9.966,76           | 11.000,00          | 11.300,00          | 11.300,00          | 11.300,00          | 11.300,00          |
| 12.   | Versorgungsauszahlungen   | 570,76             | 0,00               | 0,00               | 0,00               | 0,00               | 0,00               |
| 13.   | Auszahlungen für Sach- und Dienstleistungen<br>u.geringwertige Vermögensgegenstände | 78.209,73          | 107.900,00         | 128.000,00         | 128.000,00         | 128.000,00         | 128.000,00         |
| 14.   | Zinsen und ähnliche Auszahlungen  | 0,00               | 0,00               | 0,00               | 0,00               | 0,00               | 0,00               |
| 15.   | Transferauszahlungen  | 3.150,00           | 3.400,00           | 3.400,00           | 3.400,00           | 3.400,00           | 3.400,00           |
| 16.   | sonstige haushaltswirksame Auszahlungen   | 31.498,75          | 33.600,00          | 33.600,00          | 33.600,00          | 33.600,00          | 33.600,00          |
| <b>17.</b>  | <b>= Summe der Auszahlungen aus lfd.<br/>Verwaltungstätigkeit</b>                   | <b>123.396,00</b>  | <b>155.900,00</b>  | <b>176.300,00</b>  | <b>176.300,00</b>  | <b>176.300,00</b>  | <b>176.300,00</b>  |
| <b>18.</b>  | <b>Saldo aus lfd. Verwaltungstätigkeit</b>  | <b>-91.006,50</b>  | <b>-140.000,00</b> | <b>-160.400,00</b> | <b>-160.400,00</b> | <b>-160.400,00</b> | <b>-160.400,00</b> |
|   | <b>Einzahlungen für Investitionstätigkeit</b>                                       |                    |                    |                    |                    |                    |                    |
| 19.   | Zuwendungen für Investitionstätigkeit   | 39.087,30          | 1.500,00           | 0,00               | 0,00               | 0,00               | 0,00               |
| 20.   | Beiträge u. ä. Entgelte für Investitionstätigkeit                                   | 0,00               | 0,00               | 0,00               | 0,00               | 0,00               | 0,00               |
| 21.   | Veräußerung von Sachvermögen  | 1.000,00           | 0,00               | 0,00               | 0,00               | 0,00               | 0,00               |
| 22.   | Veräußerung von Finanzvermögensanlagen  | 0,00               | 0,00               | 0,00               | 0,00               | 0,00               | 0,00               |
| 23.   | sonstige Investitionstätigkeit  | 0,00               | 0,00               | 0,00               | 0,00               | 0,00               | 0,00               |
| <b>24.</b>  | <b>= Summe der Einzahlungen für<br/>Investitionstätigkeit</b>                       | <b>40.087,30</b>   | <b>1.500,00</b>    | <b>0,00</b>        | <b>0,00</b>        | <b>0,00</b>        | <b>0,00</b>        |
|   | <b>Auszahlungen für Investitionstätigkeit</b>                                       |                    |                    |                    |                    |                    |                    |
| 25.   | Erwerb von Grundstücken und Gebäuden  | 0,00               | 0,00               | 0,00               | 0,00               | 0,00               | 0,00               |
| 26.   | Baumaßnahmen  | 0,00               | 0,00               | 0,00               | 0,00               | 0,00               | 0,00               |
| 27.   | Erwerb von beweglichem Sachvermögen   | 190.000,69         | 42.500,00          | 222.500,00         | 237.500,00         | 37.500,00          | 37.500,00          |
| 28.   | Erwerb von Finanzvermögensanlagen   | 0,00               | 0,00               | 0,00               | 0,00               | 0,00               | 0,00               |
| 29.   | Aktivierbare Zuwendungen  | 0,00               | 0,00               | 40.000,00          | 0,00               | 0,00               | 0,00               |
| 30.   | Sonstige Investitionstätigkeit  | 0,00               | 0,00               | 0,00               | 0,00               | 0,00               | 0,00               |
| <b>31.</b>  | <b>= Summe der Auszahlungen für<br/>Investitionstätigkeit</b>                       | <b>190.000,69</b>  | <b>42.500,00</b>   | <b>262.500,00</b>  | <b>237.500,00</b>  | <b>37.500,00</b>   | <b>37.500,00</b>   |
| <b>32.</b>  | <b>Saldo aus Investitionstätigkeit</b>  | <b>-149.913,39</b> | <b>-41.000,00</b>  | <b>-262.500,00</b> | <b>-237.500,00</b> | <b>-37.500,00</b>  | <b>-37.500,00</b>  |
| <b>33.</b>  | <b>Finanzmittel-Überschuss/ -Fehlbetrag</b>   | <b>-240.919,89</b> | <b>-181.000,00</b> | <b>-422.900,00</b> | <b>-397.900,00</b> | <b>-197.900,00</b> | <b>-197.900,00</b> |

## Haushaltsplan 2018 - Gemeinde Wietmarschen

| <b>Teilfinanzhaushalt Produkt 12610 Brandschutz</b> |   |                    |                    |                    |                    |                    |                    |
|---|---|--------------------|--------------------|--------------------|--------------------|--------------------|--------------------|
| Wietmarschen  |   |                    |                    |                    |                    |                    |                    |
| Nr.   | Bezeichnung   | Ergebnis<br>2016   | Ansatz<br>2017     | Ansatz<br>2018     | Plan<br>2019       | Plan<br>2020       | Plan<br>2021       |
|   | <b>Ein-, Auszahlungen aus Finanzierungstätigkeit</b>                                |                    |                    |                    |                    |                    |                    |
| 34.   | Einzahlungen; Aufnahme v. Krediten und inneren Darlehen f. Investitionstätigkeit    | 0,00               | 0,00               | 0,00               | 0,00               | 0,00               | 0,00               |
| 35.   | Auszahlungen; Tilgung Kredite u. Rückzahlung innere Darlehen f. Investitionstätigk. | 0,00               | 0,00               | 0,00               | 0,00               | 0,00               | 0,00               |
| <b>36.</b>  | <b>Saldo aus Finanzierungstätigkeit</b>   | <b>0,00</b>        | <b>0,00</b>        | <b>0,00</b>        | <b>0,00</b>        | <b>0,00</b>        | <b>0,00</b>        |
| <b>37.</b>  | <b>Finanzmittelveränderung</b>  | <b>-240.919,89</b> | <b>-181.000,00</b> | <b>-422.900,00</b> | <b>-397.900,00</b> | <b>-197.900,00</b> | <b>-197.900,00</b> |



## Haushaltsplan 2018 - Gemeinde Wietmarschen

|   |       |                     |
|---|-------|---------------------|
| <b>Produktbeschreibung Produkt 24410 Kreisschulbaukasse</b>               |       |                     |
| Wietmarschen  |       |                     |
| <b>Produktbereich</b>   | 21    | Schulträgeraufgaben |
| <b>Produktgruppe</b>  | 244   | Kreisschulbaukasse  |
| <b>Produkt</b>  | 24410 | Kreisschulbaukasse  |
| <b>Verantwortliche Person</b>   |       |                     |
| Martin Osseforth  |       |                     |
| <b>Kurzbeschreibung</b>   |       |                     |
| Abrechnung mit der Kreisschulbaukasse des Landkreises Grafschaft Bentheim |       |                     |
| <b>Leistungsumfang</b>  |       |                     |
| Abrechnung Darlehen KSBK, Abrechnung Beiträge KSBK                        |       |                     |







## Haushaltsplan 2018 - Gemeinde Wietmarschen

|  |       |                         |
|--|-------|-------------------------|
| <b>Produktbeschreibung Produkt 26310 Musikschulen</b>                                      |       |                         |
| Wietmarschen   |       |                         |
| <b>Produktbereich</b>  | 26    | Kultur und Wissenschaft |
| <b>Produktgruppe</b>   | 263   | Musikschulen            |
| <b>Produkt</b>   | 26310 | Musikschulen            |
| <b>Verantwortliche Person</b>  |       |                         |
| Martin Osseforth   |       |                         |
| <b>Kurzbeschreibung</b>  |       |                         |
| Regelung der Zusammenarbeit mit der Musikschule Nordhorn und der Musikschule des Emslandes |       |                         |
| <b>Leistungsumfang</b>   |       |                         |
| Abrechnung der Musikschulnutzung, Betreuung der Musikschule für Raumbedarf etc.            |       |                         |

## Haushaltsplan 2018 - Gemeinde Wietmarschen

| <b>Teilergebnishaushalt Produkt 26310 Musikschulen</b> |  |                   |                   |                   |                   |                   |                   |
|--|--|-------------------|-------------------|-------------------|-------------------|-------------------|-------------------|
| Wietmarschen   |  |                   |                   |                   |                   |                   |                   |
| Nr.  | Bezeichnung  | Ergebnis<br>2016  | Ansatz<br>2017    | Ansatz<br>2018    | Plan<br>2019      | Plan<br>2020      | Plan<br>2021      |
|  | <b>Ordentliche Erträge</b>   |                   |                   |                   |                   |                   |                   |
| 1.   | Steuern und ähnliche Abgaben   | 0,00              | 0,00              | 0,00              | 0,00              | 0,00              | 0,00              |
| 2.   | Zuwendungen und allgemeine Umlagen                                       | 0,00              | 0,00              | 0,00              | 0,00              | 0,00              | 0,00              |
| 3.   | Auflösungserträge aus Sonderposten                                       | 0,00              | 0,00              | 0,00              | 0,00              | 0,00              | 0,00              |
| 4.   | sonstige Transfererträge   | 0,00              | 0,00              | 0,00              | 0,00              | 0,00              | 0,00              |
| 5.   | öffentlich-rechtliche Entgelte   | 0,00              | 0,00              | 0,00              | 0,00              | 0,00              | 0,00              |
| 6.   | privatrechtliche Entgelte  | 0,00              | 0,00              | 0,00              | 0,00              | 0,00              | 0,00              |
| 7.   | Kostenerstattungen und Kostenumlagen                                     | 0,00              | 0,00              | 0,00              | 0,00              | 0,00              | 0,00              |
| 8.   | Zinsen und ähnliche Finanzerträge  | 0,00              | 0,00              | 0,00              | 0,00              | 0,00              | 0,00              |
| 9.   | aktivierungsfähige Eigenleistungen                                       | 0,00              | 0,00              | 0,00              | 0,00              | 0,00              | 0,00              |
| 10.  | Bestandsveränderungen  | 0,00              | 0,00              | 0,00              | 0,00              | 0,00              | 0,00              |
| 11.  | sonstige ordentliche Erträge   | 0,00              | 0,00              | 0,00              | 0,00              | 0,00              | 0,00              |
| <b>12.</b>   | <b>= Summe ordentliche Erträge</b>                                       | <b>0,00</b>       | <b>0,00</b>       | <b>0,00</b>       | <b>0,00</b>       | <b>0,00</b>       | <b>0,00</b>       |
|  | <b>Ordentliche Aufwendungen</b>  |                   |                   |                   |                   |                   |                   |
| 13.  | Personalaufwendungen   | 0,00              | 0,00              | 0,00              | 0,00              | 0,00              | 0,00              |
| 14.  | Versorgungsaufwendungen  | 0,00              | 0,00              | 0,00              | 0,00              | 0,00              | 0,00              |
| 15.  | Aufwendungen für Sach- und Dienstleistungen                              | 0,00              | 0,00              | 0,00              | 0,00              | 0,00              | 0,00              |
| 16.  | Abschreibungen   | 0,00              | 0,00              | 0,00              | 0,00              | 0,00              | 0,00              |
| 17.  | Zinsen und ähnliche Aufwendungen   | 0,00              | 0,00              | 0,00              | 0,00              | 0,00              | 0,00              |
| 18.  | Transferaufwendungen   | 76.870,35         | 0,00              | 8.100,00          | 8.100,00          | 8.100,00          | 8.100,00          |
| 19.  | sonstige ordentliche Aufwendungen  | 0,00              | 95.500,00         | 80.000,00         | 80.000,00         | 80.000,00         | 80.000,00         |
| <b>20.</b>   | <b>= Summe ordentliche Aufwendungen</b>                                  | <b>76.870,35</b>  | <b>95.500,00</b>  | <b>88.100,00</b>  | <b>88.100,00</b>  | <b>88.100,00</b>  | <b>88.100,00</b>  |
| <b>21.</b>   | <b>ordentliches Ergebnis</b>   | <b>-76.870,35</b> | <b>-95.500,00</b> | <b>-88.100,00</b> | <b>-88.100,00</b> | <b>-88.100,00</b> | <b>-88.100,00</b> |
| 22.  | außerordentliche Erträge   | 0,00              | 0,00              | 0,00              | 0,00              | 0,00              | 0,00              |
| 23.  | außerordentliche Aufwendungen  | 0,00              | 0,00              | 0,00              | 0,00              | 0,00              | 0,00              |
| <b>24.</b>   | <b>außerordentliches Ergebnis</b>  | <b>0,00</b>       | <b>0,00</b>       | <b>0,00</b>       | <b>0,00</b>       | <b>0,00</b>       | <b>0,00</b>       |
| <b>25.</b>   | <b>Jahresergebnis - Überschuss (+)/Fehlbetrag (-)</b>                    | <b>-76.870,35</b> | <b>-95.500,00</b> | <b>-88.100,00</b> | <b>-88.100,00</b> | <b>-88.100,00</b> | <b>-88.100,00</b> |
| 26.  | Erträge aus internen Leistungsbeziehungen                                | 0,00              | 0,00              | 0,00              | 0,00              | 0,00              | 0,00              |
| 27.  | Aufwendungen aus internen Leistungsbeziehungen                           | 0,00              | 0,00              | 0,00              | 0,00              | 0,00              | 0,00              |
| 28.  | Saldo aus internen Leistungsbeziehungen                                  | 0,00              | 0,00              | 0,00              | 0,00              | 0,00              | 0,00              |
| <b>29.</b>   | <b>Ergebnis unter Berücksichtigung der internen Leistungsbeziehungen</b> | <b>-76.870,35</b> | <b>-95.500,00</b> | <b>-88.100,00</b> | <b>-88.100,00</b> | <b>-88.100,00</b> | <b>-88.100,00</b> |

## Haushaltsplan 2018 - Gemeinde Wietmarschen

| <b>Teilfinanzhaushalt Produkt 26310 Musikschulen</b> |   |                   |                   |                   |                   |                   |                   |
|--|---|-------------------|-------------------|-------------------|-------------------|-------------------|-------------------|
| Wietmarschen   |   |                   |                   |                   |                   |                   |                   |
| Nr.  | Bezeichnung   | Ergebnis<br>2016  | Ansatz<br>2017    | Ansatz<br>2018    | Plan<br>2019      | Plan<br>2020      | Plan<br>2021      |
|  | <b>Einzahlungen aus laufender<br/>Verwaltungstätigkeit</b>                          |                   |                   |                   |                   |                   |                   |
| 1.   | Steuern und ähnliche Abgaben  | 0,00              | 0,00              | 0,00              | 0,00              | 0,00              | 0,00              |
| 2.   | Zuwendungen und allgemeine Umlagen  | 0,00              | 0,00              | 0,00              | 0,00              | 0,00              | 0,00              |
| 3.   | sonstige Transfereinzahlungen   | 0,00              | 0,00              | 0,00              | 0,00              | 0,00              | 0,00              |
| 4.   | öffentlich-rechtliche Entgelte  | 0,00              | 0,00              | 0,00              | 0,00              | 0,00              | 0,00              |
| 5.   | privatrechtliche Entgelte   | 0,00              | 0,00              | 0,00              | 0,00              | 0,00              | 0,00              |
| 6.   | Kostenerstattungen und Kostenumlagen  | 0,00              | 0,00              | 0,00              | 0,00              | 0,00              | 0,00              |
| 7.   | Zinsen und ähnliche Einzahlungen  | 0,00              | 0,00              | 0,00              | 0,00              | 0,00              | 0,00              |
| 8.   | Einzahlungen aus der Veräußerung geringwertiger<br>Vermögensgegenstände             | 0,00              | 0,00              | 0,00              | 0,00              | 0,00              | 0,00              |
| 9.   | sonstige haushaltswirksame Einzahlungen   | 0,00              | 0,00              | 0,00              | 0,00              | 0,00              | 0,00              |
| <b>10.</b>   | <b>= Summe der Einzahlungen aus lfd.<br/>Verwaltungstätigkeit</b>                   | <b>0,00</b>       | <b>0,00</b>       | <b>0,00</b>       | <b>0,00</b>       | <b>0,00</b>       | <b>0,00</b>       |
|  | <b>Auszahlungen aus lfd. Verwaltungstätigkeit</b>                                   |                   |                   |                   |                   |                   |                   |
| 11.  | Personalauszahlungen  | 0,00              | 0,00              | 0,00              | 0,00              | 0,00              | 0,00              |
| 12.  | Versorgungsauszahlungen   | 0,00              | 0,00              | 0,00              | 0,00              | 0,00              | 0,00              |
| 13.  | Auszahlungen für Sach- und Dienstleistungen<br>u.geringwertige Vermögensgegenstände | 0,00              | 0,00              | 0,00              | 0,00              | 0,00              | 0,00              |
| 14.  | Zinsen und ähnliche Auszahlungen  | 0,00              | 0,00              | 0,00              | 0,00              | 0,00              | 0,00              |
| 15.  | Transferauszahlungen  | 78.961,20         | 0,00              | 8.100,00          | 8.100,00          | 8.100,00          | 8.100,00          |
| 16.  | sonstige haushaltswirksame Auszahlungen   | 0,00              | 95.500,00         | 80.000,00         | 80.000,00         | 80.000,00         | 80.000,00         |
| <b>17.</b>   | <b>= Summe der Auszahlungen aus lfd.<br/>Verwaltungstätigkeit</b>                   | <b>78.961,20</b>  | <b>95.500,00</b>  | <b>88.100,00</b>  | <b>88.100,00</b>  | <b>88.100,00</b>  | <b>88.100,00</b>  |
| <b>18.</b>   | <b>Saldo aus lfd. Verwaltungstätigkeit</b>  | <b>-78.961,20</b> | <b>-95.500,00</b> | <b>-88.100,00</b> | <b>-88.100,00</b> | <b>-88.100,00</b> | <b>-88.100,00</b> |
|  | <b>Einzahlungen für Investitionstätigkeit</b>                                       |                   |                   |                   |                   |                   |                   |
| 19.  | Zuwendungen für Investitionstätigkeit   | 0,00              | 0,00              | 0,00              | 0,00              | 0,00              | 0,00              |
| 20.  | Beiträge u. ä. Entgelte für Investitionstätigkeit                                   | 0,00              | 0,00              | 0,00              | 0,00              | 0,00              | 0,00              |
| 21.  | Veräußerung von Sachvermögen  | 0,00              | 0,00              | 0,00              | 0,00              | 0,00              | 0,00              |
| 22.  | Veräußerung von Finanzvermögensanlagen  | 0,00              | 0,00              | 0,00              | 0,00              | 0,00              | 0,00              |
| 23.  | sonstige Investitionstätigkeit  | 0,00              | 0,00              | 0,00              | 0,00              | 0,00              | 0,00              |
| <b>24.</b>   | <b>= Summe der Einzahlungen für<br/>Investitionstätigkeit</b>                       | <b>0,00</b>       | <b>0,00</b>       | <b>0,00</b>       | <b>0,00</b>       | <b>0,00</b>       | <b>0,00</b>       |
|  | <b>Auszahlungen für Investitionstätigkeit</b>                                       |                   |                   |                   |                   |                   |                   |
| 25.  | Erwerb von Grundstücken und Gebäuden  | 0,00              | 0,00              | 0,00              | 0,00              | 0,00              | 0,00              |
| 26.  | Baumaßnahmen  | 0,00              | 0,00              | 0,00              | 0,00              | 0,00              | 0,00              |
| 27.  | Erwerb von beweglichem Sachvermögen   | 0,00              | 0,00              | 0,00              | 0,00              | 0,00              | 0,00              |
| 28.  | Erwerb von Finanzvermögensanlagen   | 0,00              | 0,00              | 0,00              | 0,00              | 0,00              | 0,00              |
| 29.  | Aktivierbare Zuwendungen  | 0,00              | 0,00              | 0,00              | 0,00              | 0,00              | 0,00              |
| 30.  | Sonstige Investitionstätigkeit  | 0,00              | 0,00              | 0,00              | 0,00              | 0,00              | 0,00              |
| <b>31.</b>   | <b>= Summe der Auszahlungen für<br/>Investitionstätigkeit</b>                       | <b>0,00</b>       | <b>0,00</b>       | <b>0,00</b>       | <b>0,00</b>       | <b>0,00</b>       | <b>0,00</b>       |
| <b>32.</b>   | <b>Saldo aus Investitionstätigkeit</b>  | <b>0,00</b>       | <b>0,00</b>       | <b>0,00</b>       | <b>0,00</b>       | <b>0,00</b>       | <b>0,00</b>       |
| <b>33.</b>   | <b>Finanzmittel-Überschuss/ -Fehlbetrag</b>   | <b>-78.961,20</b> | <b>-95.500,00</b> | <b>-88.100,00</b> | <b>-88.100,00</b> | <b>-88.100,00</b> | <b>-88.100,00</b> |

## Haushaltsplan 2018 - Gemeinde Wietmarschen

| <b>Teilfinanzhaushalt Produkt 26310 Musikschulen</b> |   |                   |                   |                   |                   |                   |                   |
|--|---|-------------------|-------------------|-------------------|-------------------|-------------------|-------------------|
| Wietmarschen   |   |                   |                   |                   |                   |                   |                   |
| Nr.  | Bezeichnung   | Ergebnis<br>2016  | Ansatz<br>2017    | Ansatz<br>2018    | Plan<br>2019      | Plan<br>2020      | Plan<br>2021      |
|  | <b>Ein-, Auszahlungen aus Finanzierungstätigkeit</b>                                |                   |                   |                   |                   |                   |                   |
| 34.  | Einzahlungen; Aufnahme v. Krediten und inneren Darlehen f. Investitionstätigkeit    | 0,00              | 0,00              | 0,00              | 0,00              | 0,00              | 0,00              |
| 35.  | Auszahlungen; Tilgung Kredite u. Rückzahlung innere Darlehen f. Investitionstätigk. | 0,00              | 0,00              | 0,00              | 0,00              | 0,00              | 0,00              |
| <b>36.</b>   | <b>Saldo aus Finanzierungstätigkeit</b>   | <b>0,00</b>       | <b>0,00</b>       | <b>0,00</b>       | <b>0,00</b>       | <b>0,00</b>       | <b>0,00</b>       |
| <b>37.</b>   | <b>Finanzmittelveränderung</b>  | <b>-78.961,20</b> | <b>-95.500,00</b> | <b>-88.100,00</b> | <b>-88.100,00</b> | <b>-88.100,00</b> | <b>-88.100,00</b> |



## Haushaltsplan 2018 - Gemeinde Wietmarschen

|  |       |                                   |
|--|-------|-----------------------------------|
| <b>Produktbeschreibung Produkt 28110 Heimat- und Kulturpflege</b>  |       |                                   |
| Wietmarschen   |       |                                   |
| <b>Produktbereich</b>  | 28    | Kultur und Wissenschaft           |
| <b>Produktgruppe</b>   | 281   | Heimat- und sonstige Kulturpflege |
| <b>Produkt</b>   | 28110 | Heimat- und Kulturpflege          |
| <b>Verantwortliche Person</b>  |       |                                   |
| Martin Osseforth   |       |                                   |
| <b>Kurzbeschreibung</b>  |       |                                   |
| Unterstützung und Förderung der Heimat- und Kulturvereine  |       |                                   |
| <b>Leistungsumfang</b>   |       |                                   |
| Bereitstellung und Unterhaltung der Heimathäuser, Mitgliedschaft und Zuschüsse für Vereine und Verbände, Unterstützung kultureller Veranstaltungen, Förderung der Brauchtumspflege |       |                                   |

## Haushaltsplan 2018 - Gemeinde Wietmarschen

| <b>Teilergebnishaushalt Produkt 28110 Heimat- und Kulturpflege</b> |  |                   |                   |                   |                   |                   |                   |
|--|--|-------------------|-------------------|-------------------|-------------------|-------------------|-------------------|
| Wietmarschen   |  |                   |                   |                   |                   |                   |                   |
| Nr.  | Bezeichnung  | Ergebnis<br>2016  | Ansatz<br>2017    | Ansatz<br>2018    | Plan<br>2019      | Plan<br>2020      | Plan<br>2021      |
|  | <b>Ordentliche Erträge</b>   |                   |                   |                   |                   |                   |                   |
| 1.   | Steuern und ähnliche Abgaben   | 0,00              | 0,00              | 0,00              | 0,00              | 0,00              | 0,00              |
| 2.   | Zuwendungen und allgemeine Umlagen                                       | 8.750,00          | 0,00              | 0,00              | 0,00              | 0,00              | 0,00              |
| 3.   | Auflösungserträge aus Sonderposten                                       | 0,00              | 0,00              | 0,00              | 0,00              | 0,00              | 0,00              |
| 4.   | sonstige Transfererträge   | 0,00              | 0,00              | 0,00              | 0,00              | 0,00              | 0,00              |
| 5.   | öffentlich-rechtliche Entgelte   | 0,00              | 0,00              | 0,00              | 0,00              | 0,00              | 0,00              |
| 6.   | privatrechtliche Entgelte  | 0,00              | 0,00              | 0,00              | 0,00              | 0,00              | 0,00              |
| 7.   | Kostenerstattungen und Kostenumlagen                                     | 0,00              | 0,00              | 0,00              | 0,00              | 0,00              | 0,00              |
| 8.   | Zinsen und ähnliche Finanzerträge  | 0,00              | 0,00              | 0,00              | 0,00              | 0,00              | 0,00              |
| 9.   | aktivierungsfähige Eigenleistungen                                       | 0,00              | 0,00              | 0,00              | 0,00              | 0,00              | 0,00              |
| 10.  | Bestandsveränderungen  | 0,00              | 0,00              | 0,00              | 0,00              | 0,00              | 0,00              |
| 11.  | sonstige ordentliche Erträge   | 0,00              | 0,00              | 0,00              | 0,00              | 0,00              | 0,00              |
| <b>12.</b>   | <b>= Summe ordentliche Erträge</b>                                       | <b>8.750,00</b>   | <b>0,00</b>       | <b>0,00</b>       | <b>0,00</b>       | <b>0,00</b>       | <b>0,00</b>       |
|  | <b>Ordentliche Aufwendungen</b>  |                   |                   |                   |                   |                   |                   |
| 13.  | Personalaufwendungen   | 0,00              | 0,00              | 0,00              | 0,00              | 0,00              | 0,00              |
| 14.  | Versorgungsaufwendungen  | 0,00              | 0,00              | 0,00              | 0,00              | 0,00              | 0,00              |
| 15.  | Aufwendungen für Sach- und Dienstleistungen                              | 24.523,60         | 15.800,00         | 15.800,00         | 15.800,00         | 15.800,00         | 15.800,00         |
| 16.  | Abschreibungen   | 0,00              | 0,00              | 0,00              | 0,00              | 0,00              | 0,00              |
| 17.  | Zinsen und ähnliche Aufwendungen   | 0,00              | 0,00              | 0,00              | 0,00              | 0,00              | 0,00              |
| 18.  | Transferaufwendungen   | 9.676,52          | 20.000,00         | 10.000,00         | 10.000,00         | 10.000,00         | 10.000,00         |
| 19.  | sonstige ordentliche Aufwendungen  | 0,00              | 300,00            | 300,00            | 300,00            | 300,00            | 300,00            |
| <b>20.</b>   | <b>= Summe ordentliche Aufwendungen</b>                                  | <b>34.200,12</b>  | <b>36.100,00</b>  | <b>26.100,00</b>  | <b>26.100,00</b>  | <b>26.100,00</b>  | <b>26.100,00</b>  |
| <b>21.</b>   | <b>ordentliches Ergebnis</b>   | <b>-25.450,12</b> | <b>-36.100,00</b> | <b>-26.100,00</b> | <b>-26.100,00</b> | <b>-26.100,00</b> | <b>-26.100,00</b> |
| 22.  | außerordentliche Erträge   | 0,00              | 0,00              | 0,00              | 0,00              | 0,00              | 0,00              |
| 23.  | außerordentliche Aufwendungen  | 0,00              | 0,00              | 0,00              | 0,00              | 0,00              | 0,00              |
| <b>24.</b>   | <b>außerordentliches Ergebnis</b>  | <b>0,00</b>       | <b>0,00</b>       | <b>0,00</b>       | <b>0,00</b>       | <b>0,00</b>       | <b>0,00</b>       |
| <b>25.</b>   | <b>Jahresergebnis - Überschuss (+)/Fehlbetrag (-)</b>                    | <b>-25.450,12</b> | <b>-36.100,00</b> | <b>-26.100,00</b> | <b>-26.100,00</b> | <b>-26.100,00</b> | <b>-26.100,00</b> |
| 26.  | Erträge aus internen Leistungsbeziehungen                                | 0,00              | 0,00              | 0,00              | 0,00              | 0,00              | 0,00              |
| 27.  | Aufwendungen aus internen Leistungsbeziehungen                           | 0,00              | 0,00              | 0,00              | 0,00              | 0,00              | 0,00              |
| 28.  | Saldo aus internen Leistungsbeziehungen                                  | 0,00              | 0,00              | 0,00              | 0,00              | 0,00              | 0,00              |
| <b>29.</b>   | <b>Ergebnis unter Berücksichtigung der internen Leistungsbeziehungen</b> | <b>-25.450,12</b> | <b>-36.100,00</b> | <b>-26.100,00</b> | <b>-26.100,00</b> | <b>-26.100,00</b> | <b>-26.100,00</b> |

## Haushaltsplan 2018 - Gemeinde Wietmarschen

| <b>Teilfinanzhaushalt Produkt 28110 Heimat- und Kulturpflege</b> |   |                   |                   |                   |                   |                   |                   |
|--|---|-------------------|-------------------|-------------------|-------------------|-------------------|-------------------|
| Wietmarschen   |   |                   |                   |                   |                   |                   |                   |
| Nr.  | Bezeichnung   | Ergebnis<br>2016  | Ansatz<br>2017    | Ansatz<br>2018    | Plan<br>2019      | Plan<br>2020      | Plan<br>2021      |
|  | <b>Einzahlungen aus laufender<br/>Verwaltungstätigkeit</b>                          |                   |                   |                   |                   |                   |                   |
| 1.   | Steuern und ähnliche Abgaben  | 0,00              | 0,00              | 0,00              | 0,00              | 0,00              | 0,00              |
| 2.   | Zuwendungen und allgemeine Umlagen  | 8.750,00          | 0,00              | 0,00              | 0,00              | 0,00              | 0,00              |
| 3.   | sonstige Transfereinzahlungen   | 0,00              | 0,00              | 0,00              | 0,00              | 0,00              | 0,00              |
| 4.   | öffentlich-rechtliche Entgelte  | 0,00              | 0,00              | 0,00              | 0,00              | 0,00              | 0,00              |
| 5.   | privatrechtliche Entgelte   | 0,00              | 0,00              | 0,00              | 0,00              | 0,00              | 0,00              |
| 6.   | Kostenerstattungen und Kostenumlagen  | 0,00              | 0,00              | 0,00              | 0,00              | 0,00              | 0,00              |
| 7.   | Zinsen und ähnliche Einzahlungen  | 0,00              | 0,00              | 0,00              | 0,00              | 0,00              | 0,00              |
| 8.   | Einzahlungen aus der Veräußerung geringwertiger<br>Vermögensgegenstände             | 0,00              | 0,00              | 0,00              | 0,00              | 0,00              | 0,00              |
| 9.   | sonstige haushaltswirksame Einzahlungen   | 0,00              | 0,00              | 0,00              | 0,00              | 0,00              | 0,00              |
| <b>10.</b>   | <b>= Summe der Einzahlungen aus lfd.<br/>Verwaltungstätigkeit</b>                   | <b>8.750,00</b>   | <b>0,00</b>       | <b>0,00</b>       | <b>0,00</b>       | <b>0,00</b>       | <b>0,00</b>       |
|  | <b>Auszahlungen aus lfd. Verwaltungstätigkeit</b>                                   |                   |                   |                   |                   |                   |                   |
| 11.  | Personalauszahlungen  | 0,00              | 0,00              | 0,00              | 0,00              | 0,00              | 0,00              |
| 12.  | Versorgungsauszahlungen   | 0,00              | 0,00              | 0,00              | 0,00              | 0,00              | 0,00              |
| 13.  | Auszahlungen für Sach- und Dienstleistungen<br>u.geringwertige Vermögensgegenstände | 26.314,57         | 15.800,00         | 15.800,00         | 15.800,00         | 15.800,00         | 15.800,00         |
| 14.  | Zinsen und ähnliche Auszahlungen  | 0,00              | 0,00              | 0,00              | 0,00              | 0,00              | 0,00              |
| 15.  | Transferauszahlungen  | 9.619,32          | 20.000,00         | 10.000,00         | 10.000,00         | 10.000,00         | 10.000,00         |
| 16.  | sonstige haushaltswirksame Auszahlungen   | -5,75             | 300,00            | 300,00            | 300,00            | 300,00            | 300,00            |
| <b>17.</b>   | <b>= Summe der Auszahlungen aus lfd.<br/>Verwaltungstätigkeit</b>                   | <b>35.928,14</b>  | <b>36.100,00</b>  | <b>26.100,00</b>  | <b>26.100,00</b>  | <b>26.100,00</b>  | <b>26.100,00</b>  |
| <b>18.</b>   | <b>Saldo aus lfd. Verwaltungstätigkeit</b>  | <b>-27.178,14</b> | <b>-36.100,00</b> | <b>-26.100,00</b> | <b>-26.100,00</b> | <b>-26.100,00</b> | <b>-26.100,00</b> |
|  | <b>Einzahlungen für Investitionstätigkeit</b>                                       |                   |                   |                   |                   |                   |                   |
| 19.  | Zuwendungen für Investitionstätigkeit   | 0,00              | 0,00              | 0,00              | 0,00              | 0,00              | 0,00              |
| 20.  | Beiträge u. ä. Entgelte für Investitionstätigkeit                                   | 0,00              | 0,00              | 0,00              | 0,00              | 0,00              | 0,00              |
| 21.  | Veräußerung von Sachvermögen  | 0,00              | 0,00              | 0,00              | 0,00              | 0,00              | 0,00              |
| 22.  | Veräußerung von Finanzvermögensanlagen  | 0,00              | 0,00              | 0,00              | 0,00              | 0,00              | 0,00              |
| 23.  | sonstige Investitionstätigkeit  | 0,00              | 0,00              | 0,00              | 0,00              | 0,00              | 0,00              |
| <b>24.</b>   | <b>= Summe der Einzahlungen für<br/>Investitionstätigkeit</b>                       | <b>0,00</b>       | <b>0,00</b>       | <b>0,00</b>       | <b>0,00</b>       | <b>0,00</b>       | <b>0,00</b>       |
|  | <b>Auszahlungen für Investitionstätigkeit</b>                                       |                   |                   |                   |                   |                   |                   |
| 25.  | Erwerb von Grundstücken und Gebäuden  | 0,00              | 0,00              | 0,00              | 0,00              | 0,00              | 0,00              |
| 26.  | Baumaßnahmen  | 0,00              | 0,00              | 0,00              | 0,00              | 0,00              | 0,00              |
| 27.  | Erwerb von beweglichem Sachvermögen   | 0,00              | 0,00              | 0,00              | 0,00              | 0,00              | 0,00              |
| 28.  | Erwerb von Finanzvermögensanlagen   | 0,00              | 0,00              | 0,00              | 0,00              | 0,00              | 0,00              |
| 29.  | Aktivierbare Zuwendungen  | 0,00              | 4.500,00          | 4.500,00          | 4.500,00          | 4.500,00          | 4.500,00          |
| 30.  | Sonstige Investitionstätigkeit  | 0,00              | 0,00              | 0,00              | 0,00              | 0,00              | 0,00              |
| <b>31.</b>   | <b>= Summe der Auszahlungen für<br/>Investitionstätigkeit</b>                       | <b>0,00</b>       | <b>4.500,00</b>   | <b>4.500,00</b>   | <b>4.500,00</b>   | <b>4.500,00</b>   | <b>4.500,00</b>   |
| <b>32.</b>   | <b>Saldo aus Investitionstätigkeit</b>  | <b>0,00</b>       | <b>-4.500,00</b>  | <b>-4.500,00</b>  | <b>-4.500,00</b>  | <b>-4.500,00</b>  | <b>-4.500,00</b>  |
| <b>33.</b>   | <b>Finanzmittel-Überschuss/ -Fehlbetrag</b>   | <b>-27.178,14</b> | <b>-40.600,00</b> | <b>-30.600,00</b> | <b>-30.600,00</b> | <b>-30.600,00</b> | <b>-30.600,00</b> |

## Haushaltsplan 2018 - Gemeinde Wietmarschen

| <b>Teilfinanzhaushalt Produkt 28110 Heimat- und Kulturpflege</b> |   |                   |                   |                   |                   |                   |                   |
|--|---|-------------------|-------------------|-------------------|-------------------|-------------------|-------------------|
| Wietmarschen   |   |                   |                   |                   |                   |                   |                   |
| Nr.  | Bezeichnung   | Ergebnis<br>2016  | Ansatz<br>2017    | Ansatz<br>2018    | Plan<br>2019      | Plan<br>2020      | Plan<br>2021      |
|  | <b>Ein-, Auszahlungen aus Finanzierungstätigkeit</b>                                |                   |                   |                   |                   |                   |                   |
| 34.  | Einzahlungen; Aufnahme v. Krediten und inneren Darlehen f. Investitionstätigkeit    | 0,00              | 0,00              | 0,00              | 0,00              | 0,00              | 0,00              |
| 35.  | Auszahlungen; Tilgung Kredite u. Rückzahlung innere Darlehen f. Investitionstätigk. | 0,00              | 0,00              | 0,00              | 0,00              | 0,00              | 0,00              |
| <b>36.</b>   | <b>Saldo aus Finanzierungstätigkeit</b>   | <b>0,00</b>       | <b>0,00</b>       | <b>0,00</b>       | <b>0,00</b>       | <b>0,00</b>       | <b>0,00</b>       |
| <b>37.</b>   | <b>Finanzmittelveränderung</b>  | <b>-27.178,14</b> | <b>-40.600,00</b> | <b>-30.600,00</b> | <b>-30.600,00</b> | <b>-30.600,00</b> | <b>-30.600,00</b> |

## Haushaltsplan 2018 - Gemeinde Wietmarschen

|   |       |                                    |
|---|-------|------------------------------------|
| <b>Produktbeschreibung Produkt 36220 Förderung der Jugendarbeit</b>   |       |                                    |
| Wietmarschen  |       |                                    |
| <b>Produktbereich</b>   | 36    | Kinder-, Jugend- und Familienhilfe |
| <b>Produktgruppe</b>  | 362   | Jugendarbeit                       |
| <b>Produkt</b>  | 36220 | Förderung der Jugendarbeit         |
| <b>Verantwortliche Person</b>   |       |                                    |
| Martin Osseforth  |       |                                    |
| <b>Kurzbeschreibung</b>   |       |                                    |
| Durchführung und Betreuung von Kinder- und Jugendveranstaltungen und sonstigen Maßnahmen  |       |                                    |
| <b>Leistungsumfang</b>  |       |                                    |
| Aufstellung und Betreuung der Ferienpässe, Ferienbetreuung, Jugenderholungspflege- und Freizeithilfen durch die Jugendpflegerin |       |                                    |

## Haushaltsplan 2018 - Gemeinde Wietmarschen

| <b>Teilergebnishaushalt Produkt 36220 Förderung der Jugendarbeit</b> |  |                   |                   |                   |                   |                   |                   |
|--|--|-------------------|-------------------|-------------------|-------------------|-------------------|-------------------|
| Wietmarschen   |  |                   |                   |                   |                   |                   |                   |
| Nr.  | Bezeichnung  | Ergebnis<br>2016  | Ansatz<br>2017    | Ansatz<br>2018    | Plan<br>2019      | Plan<br>2020      | Plan<br>2021      |
|  | <b>Ordentliche Erträge</b>   |                   |                   |                   |                   |                   |                   |
| 1.   | Steuern und ähnliche Abgaben   | 0,00              | 0,00              | 0,00              | 0,00              | 0,00              | 0,00              |
| 2.   | Zuwendungen und allgemeine Umlagen                                       | 0,00              | 0,00              | 0,00              | 0,00              | 0,00              | 0,00              |
| 3.   | Auflösungserträge aus Sonderposten                                       | 0,00              | 0,00              | 0,00              | 0,00              | 0,00              | 0,00              |
| 4.   | sonstige Transfererträge   | 0,00              | 0,00              | 0,00              | 0,00              | 0,00              | 0,00              |
| 5.   | öffentlich-rechtliche Entgelte   | 0,00              | 0,00              | 0,00              | 0,00              | 0,00              | 0,00              |
| 6.   | privatrechtliche Entgelte  | 9.893,18          | 8.000,00          | 8.000,00          | 8.000,00          | 8.000,00          | 8.000,00          |
| 7.   | Kostenerstattungen und Kostenumlagen                                     | 1.637,18          | 0,00              | 0,00              | 0,00              | 0,00              | 0,00              |
| 8.   | Zinsen und ähnliche Finanzerträge  | 0,00              | 0,00              | 0,00              | 0,00              | 0,00              | 0,00              |
| 9.   | aktivierungsfähige Eigenleistungen                                       | 0,00              | 0,00              | 0,00              | 0,00              | 0,00              | 0,00              |
| 10.  | Bestandsveränderungen  | 0,00              | 0,00              | 0,00              | 0,00              | 0,00              | 0,00              |
| 11.  | sonstige ordentliche Erträge   | 0,00              | 0,00              | 0,00              | 0,00              | 0,00              | 0,00              |
| <b>12.</b>   | <b>= Summe ordentliche Erträge</b>                                       | <b>11.530,36</b>  | <b>8.000,00</b>   | <b>8.000,00</b>   | <b>8.000,00</b>   | <b>8.000,00</b>   | <b>8.000,00</b>   |
|  | <b>Ordentliche Aufwendungen</b>  |                   |                   |                   |                   |                   |                   |
| 13.  | Personalaufwendungen   | 60.962,73         | 61.100,00         | 57.800,00         | 57.800,00         | 57.800,00         | 57.800,00         |
| 14.  | Versorgungsaufwendungen  | 0,00              | 0,00              | 0,00              | 0,00              | 0,00              | 0,00              |
| 15.  | Aufwendungen für Sach- und Dienstleistungen                              | 13.757,32         | 13.500,00         | 13.500,00         | 13.500,00         | 13.500,00         | 13.500,00         |
| 16.  | Abschreibungen   | 0,00              | 0,00              | 0,00              | 0,00              | 0,00              | 0,00              |
| 17.  | Zinsen und ähnliche Aufwendungen   | 0,00              | 0,00              | 0,00              | 0,00              | 0,00              | 0,00              |
| 18.  | Transferaufwendungen   | 28.659,49         | 26.200,00         | 26.200,00         | 26.200,00         | 26.200,00         | 26.200,00         |
| 19.  | sonstige ordentliche Aufwendungen  | 697,48            | 1.200,00          | 1.200,00          | 1.200,00          | 1.200,00          | 1.200,00          |
| <b>20.</b>   | <b>= Summe ordentliche Aufwendungen</b>                                  | <b>104.077,02</b> | <b>102.000,00</b> | <b>98.700,00</b>  | <b>98.700,00</b>  | <b>98.700,00</b>  | <b>98.700,00</b>  |
| <b>21.</b>   | <b>ordentliches Ergebnis</b>   | <b>-92.546,66</b> | <b>-94.000,00</b> | <b>-90.700,00</b> | <b>-90.700,00</b> | <b>-90.700,00</b> | <b>-90.700,00</b> |
| 22.  | außerordentliche Erträge   | 0,00              | 0,00              | 0,00              | 0,00              | 0,00              | 0,00              |
| 23.  | außerordentliche Aufwendungen  | 0,00              | 0,00              | 0,00              | 0,00              | 0,00              | 0,00              |
| <b>24.</b>   | <b>außerordentliches Ergebnis</b>  | <b>0,00</b>       | <b>0,00</b>       | <b>0,00</b>       | <b>0,00</b>       | <b>0,00</b>       | <b>0,00</b>       |
| <b>25.</b>   | <b>Jahresergebnis - Überschuss (+)/Fehlbetrag (-)</b>                    | <b>-92.546,66</b> | <b>-94.000,00</b> | <b>-90.700,00</b> | <b>-90.700,00</b> | <b>-90.700,00</b> | <b>-90.700,00</b> |
| 26.  | Erträge aus internen Leistungsbeziehungen                                | 0,00              | 0,00              | 0,00              | 0,00              | 0,00              | 0,00              |
| 27.  | Aufwendungen aus internen Leistungsbeziehungen                           | 0,00              | 0,00              | 0,00              | 0,00              | 0,00              | 0,00              |
| 28.  | Saldo aus internen Leistungsbeziehungen                                  | 0,00              | 0,00              | 0,00              | 0,00              | 0,00              | 0,00              |
| <b>29.</b>   | <b>Ergebnis unter Berücksichtigung der internen Leistungsbeziehungen</b> | <b>-92.546,66</b> | <b>-94.000,00</b> | <b>-90.700,00</b> | <b>-90.700,00</b> | <b>-90.700,00</b> | <b>-90.700,00</b> |

## Haushaltsplan 2018 - Gemeinde Wietmarschen

| <b>Teilfinanzhaushalt Produkt 36220 Förderung der Jugendarbeit</b> |   |                   |                   |                    |                    |                    |                    |
|--|---|-------------------|-------------------|--------------------|--------------------|--------------------|--------------------|
| Wietmarschen   |   |                   |                   |                    |                    |                    |                    |
| Nr.  | Bezeichnung   | Ergebnis<br>2016  | Ansatz<br>2017    | Ansatz<br>2018     | Plan<br>2019       | Plan<br>2020       | Plan<br>2021       |
|  | <b>Einzahlungen aus laufender<br/>Verwaltungstätigkeit</b>                          |                   |                   |                    |                    |                    |                    |
| 1.   | Steuern und ähnliche Abgaben  | 0,00              | 0,00              | 0,00               | 0,00               | 0,00               | 0,00               |
| 2.   | Zuwendungen und allgemeine Umlagen  | 0,00              | 0,00              | 0,00               | 0,00               | 0,00               | 0,00               |
| 3.   | sonstige Transfereinzahlungen   | 0,00              | 0,00              | 0,00               | 0,00               | 0,00               | 0,00               |
| 4.   | öffentlich-rechtliche Entgelte  | 0,00              | 0,00              | 0,00               | 0,00               | 0,00               | 0,00               |
| 5.   | privatrechtliche Entgelte   | 9.865,18          | 8.000,00          | 8.000,00           | 8.000,00           | 8.000,00           | 8.000,00           |
| 6.   | Kostenerstattungen und Kostenumlagen  | 1.637,18          | 0,00              | 0,00               | 0,00               | 0,00               | 0,00               |
| 7.   | Zinsen und ähnliche Einzahlungen  | 0,00              | 0,00              | 0,00               | 0,00               | 0,00               | 0,00               |
| 8.   | Einzahlungen aus der Veräußerung geringwertiger<br>Vermögensgegenstände             | 0,00              | 0,00              | 0,00               | 0,00               | 0,00               | 0,00               |
| 9.   | sonstige haushaltswirksame Einzahlungen   | 0,00              | 0,00              | 0,00               | 0,00               | 0,00               | 0,00               |
| <b>10.</b>   | <b>= Summe der Einzahlungen aus lfd.<br/>Verwaltungstätigkeit</b>                   | <b>11.502,36</b>  | <b>8.000,00</b>   | <b>8.000,00</b>    | <b>8.000,00</b>    | <b>8.000,00</b>    | <b>8.000,00</b>    |
|  | <b>Auszahlungen aus lfd. Verwaltungstätigkeit</b>                                   |                   |                   |                    |                    |                    |                    |
| 11.  | Personalauszahlungen  | 60.962,73         | 61.100,00         | 57.800,00          | 57.800,00          | 57.800,00          | 57.800,00          |
| 12.  | Versorgungsauszahlungen   | 0,00              | 0,00              | 0,00               | 0,00               | 0,00               | 0,00               |
| 13.  | Auszahlungen für Sach- und Dienstleistungen<br>u.geringwertige Vermögensgegenstände | 15.209,32         | 13.500,00         | 13.500,00          | 13.500,00          | 13.500,00          | 13.500,00          |
| 14.  | Zinsen und ähnliche Auszahlungen  | 0,00              | 0,00              | 0,00               | 0,00               | 0,00               | 0,00               |
| 15.  | Transferauszahlungen  | 28.442,64         | 26.200,00         | 26.200,00          | 26.200,00          | 26.200,00          | 26.200,00          |
| 16.  | sonstige haushaltswirksame Auszahlungen   | 688,07            | 1.200,00          | 1.200,00           | 1.200,00           | 1.200,00           | 1.200,00           |
| <b>17.</b>   | <b>= Summe der Auszahlungen aus lfd.<br/>Verwaltungstätigkeit</b>                   | <b>105.302,76</b> | <b>102.000,00</b> | <b>98.700,00</b>   | <b>98.700,00</b>   | <b>98.700,00</b>   | <b>98.700,00</b>   |
| <b>18.</b>   | <b>Saldo aus lfd. Verwaltungstätigkeit</b>  | <b>-93.800,40</b> | <b>-94.000,00</b> | <b>-90.700,00</b>  | <b>-90.700,00</b>  | <b>-90.700,00</b>  | <b>-90.700,00</b>  |
|  | <b>Einzahlungen für Investitionstätigkeit</b>                                       |                   |                   |                    |                    |                    |                    |
| 19.  | Zuwendungen für Investitionstätigkeit   | 0,00              | 0,00              | 0,00               | 0,00               | 0,00               | 0,00               |
| 20.  | Beiträge u. ä. Entgelte für Investitionstätigkeit                                   | 0,00              | 0,00              | 0,00               | 0,00               | 0,00               | 0,00               |
| 21.  | Veräußerung von Sachvermögen  | 0,00              | 0,00              | 0,00               | 0,00               | 0,00               | 0,00               |
| 22.  | Veräußerung von Finanzvermögensanlagen  | 0,00              | 0,00              | 0,00               | 0,00               | 0,00               | 0,00               |
| 23.  | sonstige Investitionstätigkeit  | 0,00              | 0,00              | 0,00               | 0,00               | 0,00               | 0,00               |
| <b>24.</b>   | <b>= Summe der Einzahlungen für<br/>Investitionstätigkeit</b>                       | <b>0,00</b>       | <b>0,00</b>       | <b>0,00</b>        | <b>0,00</b>        | <b>0,00</b>        | <b>0,00</b>        |
|  | <b>Auszahlungen für Investitionstätigkeit</b>                                       |                   |                   |                    |                    |                    |                    |
| 25.  | Erwerb von Grundstücken und Gebäuden  | 0,00              | 0,00              | 0,00               | 0,00               | 0,00               | 0,00               |
| 26.  | Baumaßnahmen  | 0,00              | 0,00              | 0,00               | 0,00               | 0,00               | 0,00               |
| 27.  | Erwerb von beweglichem Sachvermögen   | 0,00              | 0,00              | 20.000,00          | 20.000,00          | 20.000,00          | 20.000,00          |
| 28.  | Erwerb von Finanzvermögensanlagen   | 0,00              | 0,00              | 0,00               | 0,00               | 0,00               | 0,00               |
| 29.  | Aktivierbare Zuwendungen  | 0,00              | 0,00              | 0,00               | 0,00               | 0,00               | 0,00               |
| 30.  | Sonstige Investitionstätigkeit  | 0,00              | 0,00              | 0,00               | 0,00               | 0,00               | 0,00               |
| <b>31.</b>   | <b>= Summe der Auszahlungen für<br/>Investitionstätigkeit</b>                       | <b>0,00</b>       | <b>0,00</b>       | <b>20.000,00</b>   | <b>20.000,00</b>   | <b>20.000,00</b>   | <b>20.000,00</b>   |
| <b>32.</b>   | <b>Saldo aus Investitionstätigkeit</b>  | <b>0,00</b>       | <b>0,00</b>       | <b>-20.000,00</b>  | <b>-20.000,00</b>  | <b>-20.000,00</b>  | <b>-20.000,00</b>  |
| <b>33.</b>   | <b>Finanzmittel-Überschuss/ -Fehlbetrag</b>   | <b>-93.800,40</b> | <b>-94.000,00</b> | <b>-110.700,00</b> | <b>-110.700,00</b> | <b>-110.700,00</b> | <b>-110.700,00</b> |

## Haushaltsplan 2018 - Gemeinde Wietmarschen

| <b>Teilfinanzhaushalt Produkt 36220 Förderung der Jugendarbeit</b> |   |                   |                   |                    |                    |                    |                    |
|--|---|-------------------|-------------------|--------------------|--------------------|--------------------|--------------------|
| Wietmarschen   |   |                   |                   |                    |                    |                    |                    |
| Nr.  | Bezeichnung   | Ergebnis<br>2016  | Ansatz<br>2017    | Ansatz<br>2018     | Plan<br>2019       | Plan<br>2020       | Plan<br>2021       |
|  | <b>Ein-, Auszahlungen aus Finanzierungstätigkeit</b>                                |                   |                   |                    |                    |                    |                    |
| 34.  | Einzahlungen; Aufnahme v. Krediten und inneren Darlehen f. Investitionstätigkeit    | 0,00              | 0,00              | 0,00               | 0,00               | 0,00               | 0,00               |
| 35.  | Auszahlungen; Tilgung Kredite u. Rückzahlung innere Darlehen f. Investitionstätigk. | 0,00              | 0,00              | 0,00               | 0,00               | 0,00               | 0,00               |
| <b>36.</b>   | <b>Saldo aus Finanzierungstätigkeit</b>   | <b>0,00</b>       | <b>0,00</b>       | <b>0,00</b>        | <b>0,00</b>        | <b>0,00</b>        | <b>0,00</b>        |
| <b>37.</b>   | <b>Finanzmittelveränderung</b>  | <b>-93.800,40</b> | <b>-94.000,00</b> | <b>-110.700,00</b> | <b>-110.700,00</b> | <b>-110.700,00</b> | <b>-110.700,00</b> |



## Haushaltsplan 2018 - Gemeinde Wietmarschen

### Produktbeschreibung Produkt 36510 Kindergärten, -tagesstätten

Wietmarschen

|                       |       |                                    |
|-----------------------|-------|------------------------------------|
| <b>Produktbereich</b> | 36    | Kinder-, Jugend- und Familienhilfe |
| <b>Produktgruppe</b>  | 365   | Tageseinrichtungen für Kinder      |
| <b>Produkt</b>        | 36510 | Kindergärten, -tagesstätten        |

#### Verantwortliche Person

Martin Osseforth

#### Kurzbeschreibung

Unterstützung der kirchlichen Träger von Kindertageseinrichtungen

Kath. Kirchengemeinde St. Antonius Lohne: Kindergarten St. Franziskus, Kindergarten St. Klara, Kindertagesstätte St. Elisabeth

Kath. Kirchengemeinde St. Johannes Wietmarschen: Kindergarten St. Johannes, Kindergarten Edith-Stein

Ev.-luth. Kirchengemeinde Füchtenfeld: Kindergarten Füchtenfeld

Bezuschussung des Betriebskindergartens Landwehr Kids and Bytes für die vorgehaltenen öffentlichen Plätze

#### Leistungsumfang

Übernahme der ungedeckten Kosten der kirchlichen Kindertagesstätten, Erstellung der

Kindergartenbedarfsplanung, Abstimmung der Elternbeiträge, Kindergartenbusbeförderung

## Haushaltsplan 2018 - Gemeinde Wietmarschen

| <b>Teilergebnishaushalt Produkt 36510 Kindergärten, -tagesstätten</b> |  |                      |                      |                      |                      |                      |                      |
|---|--|----------------------|----------------------|----------------------|----------------------|----------------------|----------------------|
| Wietmarschen  |  |                      |                      |                      |                      |                      |                      |
| Nr.   | Bezeichnung  | Ergebnis<br>2016     | Ansatz<br>2017       | Ansatz<br>2018       | Plan<br>2019         | Plan<br>2020         | Plan<br>2021         |
|   | <b>Ordentliche Erträge</b>   |                      |                      |                      |                      |                      |                      |
| 1.  | Steuern und ähnliche Abgaben   | 0,00                 | 0,00                 | 0,00                 | 0,00                 | 0,00                 | 0,00                 |
| 2.  | Zuwendungen und allgemeine Umlagen                                       | 193.777,81           | 189.600,00           | 171.900,00           | 171.900,00           | 171.900,00           | 171.900,00           |
| 3.  | Auflösungserträge aus Sonderposten                                       | 0,00                 | 0,00                 | 0,00                 | 0,00                 | 0,00                 | 0,00                 |
| 4.  | sonstige Transfererträge   | 0,00                 | 0,00                 | 0,00                 | 0,00                 | 0,00                 | 0,00                 |
| 5.  | öffentlich-rechtliche Entgelte   | 4.451,00             | 2.500,00             | 2.500,00             | 2.500,00             | 2.500,00             | 2.500,00             |
| 6.  | privatrechtliche Entgelte  | 0,00                 | 1.200,00             | 1.200,00             | 1.200,00             | 1.200,00             | 1.200,00             |
| 7.  | Kostenerstattungen und Kostenumlagen                                     | 0,00                 | 0,00                 | 0,00                 | 0,00                 | 0,00                 | 0,00                 |
| 8.  | Zinsen und ähnliche Finanzerträge  | 0,00                 | 0,00                 | 0,00                 | 0,00                 | 0,00                 | 0,00                 |
| 9.  | aktivierungsfähige Eigenleistungen                                       | 0,00                 | 0,00                 | 0,00                 | 0,00                 | 0,00                 | 0,00                 |
| 10.   | Bestandsveränderungen  | 0,00                 | 0,00                 | 0,00                 | 0,00                 | 0,00                 | 0,00                 |
| 11.   | sonstige ordentliche Erträge   | 0,00                 | 0,00                 | 0,00                 | 0,00                 | 0,00                 | 0,00                 |
| <b>12.</b>  | <b>= Summe ordentliche Erträge</b>                                       | <b>198.228,81</b>    | <b>193.300,00</b>    | <b>175.600,00</b>    | <b>175.600,00</b>    | <b>175.600,00</b>    | <b>175.600,00</b>    |
|   | <b>Ordentliche Aufwendungen</b>  |                      |                      |                      |                      |                      |                      |
| 13.   | Personalaufwendungen   | 17.711,48            | 19.000,00            | 61.000,00            | 61.000,00            | 61.000,00            | 61.000,00            |
| 14.   | Versorgungsaufwendungen  | 0,00                 | 0,00                 | 0,00                 | 0,00                 | 0,00                 | 0,00                 |
| 15.   | Aufwendungen für Sach- und Dienstleistungen                              | 56.408,69            | 47.900,00            | 47.900,00            | 47.900,00            | 47.900,00            | 47.900,00            |
| 16.   | Abschreibungen   | 1,50                 | 0,00                 | 0,00                 | 0,00                 | 0,00                 | 0,00                 |
| 17.   | Zinsen und ähnliche Aufwendungen   | 0,00                 | 0,00                 | 0,00                 | 0,00                 | 0,00                 | 0,00                 |
| 18.   | Transferaufwendungen   | 1.240.555,18         | 1.405.000,00         | 1.470.000,00         | 1.470.000,00         | 1.470.000,00         | 1.470.000,00         |
| 19.   | sonstige ordentliche Aufwendungen  | 35.318,45            | 44.500,00            | 44.500,00            | 44.500,00            | 44.500,00            | 44.500,00            |
| <b>20.</b>  | <b>= Summe ordentliche Aufwendungen</b>                                  | <b>1.349.995,30</b>  | <b>1.516.400,00</b>  | <b>1.623.400,00</b>  | <b>1.623.400,00</b>  | <b>1.623.400,00</b>  | <b>1.623.400,00</b>  |
| <b>21.</b>  | <b>ordentliches Ergebnis</b>   | <b>-1.151.766,49</b> | <b>-1.323.100,00</b> | <b>-1.447.800,00</b> | <b>-1.447.800,00</b> | <b>-1.447.800,00</b> | <b>-1.447.800,00</b> |
| 22.   | außerordentliche Erträge   | 0,00                 | 0,00                 | 0,00                 | 0,00                 | 0,00                 | 0,00                 |
| 23.   | außerordentliche Aufwendungen  | 0,00                 | 0,00                 | 0,00                 | 0,00                 | 0,00                 | 0,00                 |
| <b>24.</b>  | <b>außerordentliches Ergebnis</b>  | <b>0,00</b>          | <b>0,00</b>          | <b>0,00</b>          | <b>0,00</b>          | <b>0,00</b>          | <b>0,00</b>          |
| <b>25.</b>  | <b>Jahresergebnis - Überschuss (+)/Fehlbetrag (-)</b>                    | <b>-1.151.766,49</b> | <b>-1.323.100,00</b> | <b>-1.447.800,00</b> | <b>-1.447.800,00</b> | <b>-1.447.800,00</b> | <b>-1.447.800,00</b> |
| 26.   | Erträge aus internen Leistungsbeziehungen                                | 0,00                 | 0,00                 | 0,00                 | 0,00                 | 0,00                 | 0,00                 |
| 27.   | Aufwendungen aus internen Leistungsbeziehungen                           | 0,00                 | 0,00                 | 0,00                 | 0,00                 | 0,00                 | 0,00                 |
| 28.   | Saldo aus internen Leistungsbeziehungen                                  | 0,00                 | 0,00                 | 0,00                 | 0,00                 | 0,00                 | 0,00                 |
| <b>29.</b>  | <b>Ergebnis unter Berücksichtigung der internen Leistungsbeziehungen</b> | <b>-1.151.766,49</b> | <b>-1.323.100,00</b> | <b>-1.447.800,00</b> | <b>-1.447.800,00</b> | <b>-1.447.800,00</b> | <b>-1.447.800,00</b> |

## Haushaltsplan 2018 - Gemeinde Wietmarschen

| <b>Teilfinanzhaushalt Produkt 36510 Kindergärten, -tagesstätten</b> |   |                      |                      |                      |                      |                      |                      |
|---|---|----------------------|----------------------|----------------------|----------------------|----------------------|----------------------|
| Wietmarschen  |   |                      |                      |                      |                      |                      |                      |
| Nr.   | Bezeichnung   | Ergebnis<br>2016     | Ansatz<br>2017       | Ansatz<br>2018       | Plan<br>2019         | Plan<br>2020         | Plan<br>2021         |
|   | <b>Einzahlungen aus laufender<br/>Verwaltungstätigkeit</b>                          |                      |                      |                      |                      |                      |                      |
| 1.  | Steuern und ähnliche Abgaben  | 0,00                 | 0,00                 | 0,00                 | 0,00                 | 0,00                 | 0,00                 |
| 2.  | Zuwendungen und allgemeine Umlagen  | 190.736,31           | 189.600,00           | 171.900,00           | 171.900,00           | 171.900,00           | 171.900,00           |
| 3.  | sonstige Transfereinzahlungen   | 0,00                 | 0,00                 | 0,00                 | 0,00                 | 0,00                 | 0,00                 |
| 4.  | öffentlich-rechtliche Entgelte  | 4.451,00             | 2.500,00             | 2.500,00             | 2.500,00             | 2.500,00             | 2.500,00             |
| 5.  | privatrechtliche Entgelte   | 0,00                 | 1.200,00             | 1.200,00             | 1.200,00             | 1.200,00             | 1.200,00             |
| 6.  | Kostenerstattungen und Kostenumlagen  | 0,00                 | 0,00                 | 0,00                 | 0,00                 | 0,00                 | 0,00                 |
| 7.  | Zinsen und ähnliche Einzahlungen  | 0,00                 | 0,00                 | 0,00                 | 0,00                 | 0,00                 | 0,00                 |
| 8.  | Einzahlungen aus der Veräußerung geringwertiger<br>Vermögensgegenstände             | 0,00                 | 0,00                 | 0,00                 | 0,00                 | 0,00                 | 0,00                 |
| 9.  | sonstige haushaltswirksame Einzahlungen   | 0,00                 | 0,00                 | 0,00                 | 0,00                 | 0,00                 | 0,00                 |
| <b>10.</b>  | <b>= Summe der Einzahlungen aus lfd.<br/>Verwaltungstätigkeit</b>                   | <b>195.187,31</b>    | <b>193.300,00</b>    | <b>175.600,00</b>    | <b>175.600,00</b>    | <b>175.600,00</b>    | <b>175.600,00</b>    |
|   | <b>Auszahlungen aus lfd. Verwaltungstätigkeit</b>                                   |                      |                      |                      |                      |                      |                      |
| 11.   | Personalauszahlungen  | 17.711,48            | 19.000,00            | 61.000,00            | 61.000,00            | 61.000,00            | 61.000,00            |
| 12.   | Versorgungsauszahlungen   | 0,00                 | 0,00                 | 0,00                 | 0,00                 | 0,00                 | 0,00                 |
| 13.   | Auszahlungen für Sach- und Dienstleistungen<br>u.geringwertige Vermögensgegenstände | 53.335,32            | 47.900,00            | 47.900,00            | 47.900,00            | 47.900,00            | 47.900,00            |
| 14.   | Zinsen und ähnliche Auszahlungen  | 0,00                 | 0,00                 | 0,00                 | 0,00                 | 0,00                 | 0,00                 |
| 15.   | Transferauszahlungen  | 1.123.063,05         | 1.405.000,00         | 1.470.000,00         | 1.470.000,00         | 1.470.000,00         | 1.470.000,00         |
| 16.   | sonstige haushaltswirksame Auszahlungen   | 35.419,15            | 44.500,00            | 44.500,00            | 44.500,00            | 44.500,00            | 44.500,00            |
| <b>17.</b>  | <b>= Summe der Auszahlungen aus lfd.<br/>Verwaltungstätigkeit</b>                   | <b>1.229.529,00</b>  | <b>1.516.400,00</b>  | <b>1.623.400,00</b>  | <b>1.623.400,00</b>  | <b>1.623.400,00</b>  | <b>1.623.400,00</b>  |
| <b>18.</b>  | <b>Saldo aus lfd. Verwaltungstätigkeit</b>  | <b>-1.034.341,69</b> | <b>-1.323.100,00</b> | <b>-1.447.800,00</b> | <b>-1.447.800,00</b> | <b>-1.447.800,00</b> | <b>-1.447.800,00</b> |
|   | <b>Einzahlungen für Investitionstätigkeit</b>                                       |                      |                      |                      |                      |                      |                      |
| 19.   | Zuwendungen für Investitionstätigkeit   | 693.775,00           | 0,00                 | 280.000,00           | 100.000,00           | 0,00                 | 0,00                 |
| 20.   | Beiträge u. ä. Entgelte für Investitionstätigkeit                                   | 0,00                 | 0,00                 | 0,00                 | 0,00                 | 0,00                 | 0,00                 |
| 21.   | Veräußerung von Sachvermögen  | 0,00                 | 0,00                 | 0,00                 | 0,00                 | 0,00                 | 0,00                 |
| 22.   | Veräußerung von Finanzvermögensanlagen  | 0,00                 | 0,00                 | 0,00                 | 0,00                 | 0,00                 | 0,00                 |
| 23.   | sonstige Investitionstätigkeit  | 0,00                 | 0,00                 | 0,00                 | 0,00                 | 0,00                 | 0,00                 |
| <b>24.</b>  | <b>= Summe der Einzahlungen für<br/>Investitionstätigkeit</b>                       | <b>693.775,00</b>    | <b>0,00</b>          | <b>280.000,00</b>    | <b>100.000,00</b>    | <b>0,00</b>          | <b>0,00</b>          |
|   | <b>Auszahlungen für Investitionstätigkeit</b>                                       |                      |                      |                      |                      |                      |                      |
| 25.   | Erwerb von Grundstücken und Gebäuden  | 0,00                 | 0,00                 | 0,00                 | 0,00                 | 0,00                 | 0,00                 |
| 26.   | Baumaßnahmen  | 0,00                 | 0,00                 | 0,00                 | 0,00                 | 0,00                 | 0,00                 |
| 27.   | Erwerb von beweglichem Sachvermögen   | 0,00                 | 0,00                 | 0,00                 | 0,00                 | 0,00                 | 0,00                 |
| 28.   | Erwerb von Finanzvermögensanlagen   | 0,00                 | 0,00                 | 0,00                 | 0,00                 | 0,00                 | 0,00                 |
| 29.   | Aktivierbare Zuwendungen  | 0,00                 | 0,00                 | 600.000,00           | 400.000,00           | 0,00                 | 0,00                 |
| 30.   | Sonstige Investitionstätigkeit  | 919.550,00           | 0,00                 | 0,00                 | 0,00                 | 0,00                 | 0,00                 |
| <b>31.</b>  | <b>= Summe der Auszahlungen für<br/>Investitionstätigkeit</b>                       | <b>919.550,00</b>    | <b>0,00</b>          | <b>600.000,00</b>    | <b>400.000,00</b>    | <b>0,00</b>          | <b>0,00</b>          |
| <b>32.</b>  | <b>Saldo aus Investitionstätigkeit</b>  | <b>-225.775,00</b>   | <b>0,00</b>          | <b>-320.000,00</b>   | <b>-300.000,00</b>   | <b>0,00</b>          | <b>0,00</b>          |
| <b>33.</b>  | <b>Finanzmittel-Überschuss/ -Fehlbetrag</b>   | <b>-1.260.116,69</b> | <b>-1.323.100,00</b> | <b>-1.767.800,00</b> | <b>-1.747.800,00</b> | <b>-1.447.800,00</b> | <b>-1.447.800,00</b> |

## Haushaltsplan 2018 - Gemeinde Wietmarschen

| <b>Teilfinanzhaushalt Produkt 36510 Kindergärten, -tagesstätten</b> |   |                      |                      |                      |                      |                      |                      |
|---|---|----------------------|----------------------|----------------------|----------------------|----------------------|----------------------|
| Wietmarschen  |   |                      |                      |                      |                      |                      |                      |
| Nr.   | Bezeichnung   | Ergebnis<br>2016     | Ansatz<br>2017       | Ansatz<br>2018       | Plan<br>2019         | Plan<br>2020         | Plan<br>2021         |
|   | <b>Ein-, Auszahlungen aus Finanzierungstätigkeit</b>                                |                      |                      |                      |                      |                      |                      |
| 34.   | Einzahlungen; Aufnahme v. Krediten und inneren Darlehen f. Investitionstätigkeit    | 0,00                 | 0,00                 | 0,00                 | 0,00                 | 0,00                 | 0,00                 |
| 35.   | Auszahlungen; Tilgung Kredite u. Rückzahlung innere Darlehen f. Investitionstätigk. | 0,00                 | 0,00                 | 0,00                 | 0,00                 | 0,00                 | 0,00                 |
| <b>36.</b>  | <b>Saldo aus Finanzierungstätigkeit</b>   | <b>0,00</b>          | <b>0,00</b>          | <b>0,00</b>          | <b>0,00</b>          | <b>0,00</b>          | <b>0,00</b>          |
| <b>37.</b>  | <b>Finanzmittelveränderung</b>  | <b>-1.260.116,69</b> | <b>-1.323.100,00</b> | <b>-1.767.800,00</b> | <b>-1.747.800,00</b> | <b>-1.447.800,00</b> | <b>-1.447.800,00</b> |

## Haushaltsplan 2018 - Gemeinde Wietmarschen

|   |       |                                    |
|---|-------|------------------------------------|
| <b>Produktbeschreibung Produkt 36610 Einrichtungen der Jugendarbeit</b> |       |                                    |
| Wietmarschen  |       |                                    |
| <b>Produktbereich</b>   | 36    | Kinder-, Jugend- und Familienhilfe |
| <b>Produktgruppe</b>  | 366   | Einrichtungen der Jugendarbeit     |
| <b>Produkt</b>  | 36610 | Einrichtungen der Jugendarbeit     |
| <b>Verantwortliche Person</b>   |       |                                    |
| Martin Osseforth  |       |                                    |
| <b>Kurzbeschreibung</b>   |       |                                    |
| Bereitstellung von Räumlichkeiten für die "Unabhängigen Jugendtreffs"   |       |                                    |
| <b>Leistungsumfang</b>  |       |                                    |
| Betreuung und Unterhaltung der UJT im OT Lohne und Wietmarschen         |       |                                    |

## Haushaltsplan 2018 - Gemeinde Wietmarschen

| <b>Teilergebnishaushalt Produkt 36610 Einrichtungen der Jugendarbeit</b> |  |                   |                   |                   |                   |                   |                   |
|--|--|-------------------|-------------------|-------------------|-------------------|-------------------|-------------------|
| Wietmarschen   |  |                   |                   |                   |                   |                   |                   |
| Nr.  | Bezeichnung  | Ergebnis<br>2016  | Ansatz<br>2017    | Ansatz<br>2018    | Plan<br>2019      | Plan<br>2020      | Plan<br>2021      |
|  | <b>Ordentliche Erträge</b>   |                   |                   |                   |                   |                   |                   |
| 1.   | Steuern und ähnliche Abgaben   | 0,00              | 0,00              | 0,00              | 0,00              | 0,00              | 0,00              |
| 2.   | Zuwendungen und allgemeine Umlagen                                       | 0,00              | 0,00              | 0,00              | 0,00              | 0,00              | 0,00              |
| 3.   | Auflösungserträge aus Sonderposten                                       | 0,00              | 0,00              | 0,00              | 0,00              | 0,00              | 0,00              |
| 4.   | sonstige Transfererträge   | 0,00              | 0,00              | 0,00              | 0,00              | 0,00              | 0,00              |
| 5.   | öffentlich-rechtliche Entgelte   | 0,00              | 0,00              | 0,00              | 0,00              | 0,00              | 0,00              |
| 6.   | privatrechtliche Entgelte  | 3.523,59          | 0,00              | 0,00              | 0,00              | 0,00              | 0,00              |
| 7.   | Kostenerstattungen und Kostenumlagen                                     | 0,00              | 0,00              | 0,00              | 0,00              | 0,00              | 0,00              |
| 8.   | Zinsen und ähnliche Finanzerträge  | 0,00              | 0,00              | 0,00              | 0,00              | 0,00              | 0,00              |
| 9.   | aktivierungsfähige Eigenleistungen                                       | 0,00              | 0,00              | 0,00              | 0,00              | 0,00              | 0,00              |
| 10.  | Bestandsveränderungen  | 0,00              | 0,00              | 0,00              | 0,00              | 0,00              | 0,00              |
| 11.  | sonstige ordentliche Erträge   | 0,00              | 0,00              | 0,00              | 0,00              | 0,00              | 0,00              |
| <b>12.</b>   | <b>= Summe ordentliche Erträge</b>                                       | <b>3.523,59</b>   | <b>0,00</b>       | <b>0,00</b>       | <b>0,00</b>       | <b>0,00</b>       | <b>0,00</b>       |
|  | <b>Ordentliche Aufwendungen</b>  |                   |                   |                   |                   |                   |                   |
| 13.  | Personalaufwendungen   | 0,00              | 0,00              | 0,00              | 0,00              | 0,00              | 0,00              |
| 14.  | Versorgungsaufwendungen  | 0,00              | 0,00              | 0,00              | 0,00              | 0,00              | 0,00              |
| 15.  | Aufwendungen für Sach- und Dienstleistungen                              | 12.950,26         | 15.000,00         | 15.000,00         | 15.000,00         | 15.000,00         | 15.000,00         |
| 16.  | Abschreibungen   | 0,00              | 0,00              | 0,00              | 0,00              | 0,00              | 0,00              |
| 17.  | Zinsen und ähnliche Aufwendungen   | 0,00              | 0,00              | 0,00              | 0,00              | 0,00              | 0,00              |
| 18.  | Transferaufwendungen   | 0,00              | 0,00              | 0,00              | 0,00              | 0,00              | 0,00              |
| 19.  | sonstige ordentliche Aufwendungen  | 632,72            | 900,00            | 900,00            | 900,00            | 900,00            | 900,00            |
| <b>20.</b>   | <b>= Summe ordentliche Aufwendungen</b>                                  | <b>13.582,98</b>  | <b>15.900,00</b>  | <b>15.900,00</b>  | <b>15.900,00</b>  | <b>15.900,00</b>  | <b>15.900,00</b>  |
| <b>21.</b>   | <b>ordentliches Ergebnis</b>   | <b>-10.059,39</b> | <b>-15.900,00</b> | <b>-15.900,00</b> | <b>-15.900,00</b> | <b>-15.900,00</b> | <b>-15.900,00</b> |
| 22.  | außerordentliche Erträge   | 0,00              | 0,00              | 0,00              | 0,00              | 0,00              | 0,00              |
| 23.  | außerordentliche Aufwendungen  | 0,00              | 0,00              | 0,00              | 0,00              | 0,00              | 0,00              |
| <b>24.</b>   | <b>außerordentliches Ergebnis</b>  | <b>0,00</b>       | <b>0,00</b>       | <b>0,00</b>       | <b>0,00</b>       | <b>0,00</b>       | <b>0,00</b>       |
| <b>25.</b>   | <b>Jahresergebnis - Überschuss (+)/Fehlbetrag (-)</b>                    | <b>-10.059,39</b> | <b>-15.900,00</b> | <b>-15.900,00</b> | <b>-15.900,00</b> | <b>-15.900,00</b> | <b>-15.900,00</b> |
| 26.  | Erträge aus internen Leistungsbeziehungen                                | 0,00              | 0,00              | 0,00              | 0,00              | 0,00              | 0,00              |
| 27.  | Aufwendungen aus internen Leistungsbeziehungen                           | 0,00              | 0,00              | 0,00              | 0,00              | 0,00              | 0,00              |
| 28.  | Saldo aus internen Leistungsbeziehungen                                  | 0,00              | 0,00              | 0,00              | 0,00              | 0,00              | 0,00              |
| <b>29.</b>   | <b>Ergebnis unter Berücksichtigung der internen Leistungsbeziehungen</b> | <b>-10.059,39</b> | <b>-15.900,00</b> | <b>-15.900,00</b> | <b>-15.900,00</b> | <b>-15.900,00</b> | <b>-15.900,00</b> |

## Haushaltsplan 2018 - Gemeinde Wietmarschen

| <b>Teilfinanzhaushalt Produkt 36610 Einrichtungen der Jugendarbeit</b> |   |                   |                   |                   |                   |                   |                   |
|--|---|-------------------|-------------------|-------------------|-------------------|-------------------|-------------------|
| Wietmarschen   |   |                   |                   |                   |                   |                   |                   |
| Nr.  | Bezeichnung   | Ergebnis<br>2016  | Ansatz<br>2017    | Ansatz<br>2018    | Plan<br>2019      | Plan<br>2020      | Plan<br>2021      |
|  | <b>Einzahlungen aus laufender<br/>Verwaltungstätigkeit</b>                          |                   |                   |                   |                   |                   |                   |
| 1.   | Steuern und ähnliche Abgaben  | 0,00              | 0,00              | 0,00              | 0,00              | 0,00              | 0,00              |
| 2.   | Zuwendungen und allgemeine Umlagen  | 0,00              | 0,00              | 0,00              | 0,00              | 0,00              | 0,00              |
| 3.   | sonstige Transfereinzahlungen   | 0,00              | 0,00              | 0,00              | 0,00              | 0,00              | 0,00              |
| 4.   | öffentlich-rechtliche Entgelte  | 0,00              | 0,00              | 0,00              | 0,00              | 0,00              | 0,00              |
| 5.   | privatrechtliche Entgelte   | 3.523,59          | 0,00              | 0,00              | 0,00              | 0,00              | 0,00              |
| 6.   | Kostenerstattungen und Kostenumlagen  | 0,00              | 0,00              | 0,00              | 0,00              | 0,00              | 0,00              |
| 7.   | Zinsen und ähnliche Einzahlungen  | 0,00              | 0,00              | 0,00              | 0,00              | 0,00              | 0,00              |
| 8.   | Einzahlungen aus der Veräußerung geringwertiger<br>Vermögensgegenstände             | 0,00              | 0,00              | 0,00              | 0,00              | 0,00              | 0,00              |
| 9.   | sonstige haushaltswirksame Einzahlungen   | 0,00              | 0,00              | 0,00              | 0,00              | 0,00              | 0,00              |
| <b>10.</b>   | <b>= Summe der Einzahlungen aus lfd.<br/>Verwaltungstätigkeit</b>                   | <b>3.523,59</b>   | <b>0,00</b>       | <b>0,00</b>       | <b>0,00</b>       | <b>0,00</b>       | <b>0,00</b>       |
|  | <b>Auszahlungen aus lfd. Verwaltungstätigkeit</b>                                   |                   |                   |                   |                   |                   |                   |
| 11.  | Personalauszahlungen  | 0,00              | 0,00              | 0,00              | 0,00              | 0,00              | 0,00              |
| 12.  | Versorgungsauszahlungen   | 0,00              | 0,00              | 0,00              | 0,00              | 0,00              | 0,00              |
| 13.  | Auszahlungen für Sach- und Dienstleistungen<br>u.geringwertige Vermögensgegenstände | 13.549,64         | 15.000,00         | 15.000,00         | 15.000,00         | 15.000,00         | 15.000,00         |
| 14.  | Zinsen und ähnliche Auszahlungen  | 0,00              | 0,00              | 0,00              | 0,00              | 0,00              | 0,00              |
| 15.  | Transferauszahlungen  | 0,00              | 0,00              | 0,00              | 0,00              | 0,00              | 0,00              |
| 16.  | sonstige haushaltswirksame Auszahlungen   | 632,72            | 900,00            | 900,00            | 900,00            | 900,00            | 900,00            |
| <b>17.</b>   | <b>= Summe der Auszahlungen aus lfd.<br/>Verwaltungstätigkeit</b>                   | <b>14.182,36</b>  | <b>15.900,00</b>  | <b>15.900,00</b>  | <b>15.900,00</b>  | <b>15.900,00</b>  | <b>15.900,00</b>  |
| <b>18.</b>   | <b>Saldo aus lfd. Verwaltungstätigkeit</b>  | <b>-10.658,77</b> | <b>-15.900,00</b> | <b>-15.900,00</b> | <b>-15.900,00</b> | <b>-15.900,00</b> | <b>-15.900,00</b> |
|  | <b>Einzahlungen für Investitionstätigkeit</b>                                       |                   |                   |                   |                   |                   |                   |
| 19.  | Zuwendungen für Investitionstätigkeit   | 0,00              | 0,00              | 0,00              | 0,00              | 0,00              | 0,00              |
| 20.  | Beiträge u. ä. Entgelte für Investitionstätigkeit                                   | 0,00              | 0,00              | 0,00              | 0,00              | 0,00              | 0,00              |
| 21.  | Veräußerung von Sachvermögen  | 0,00              | 0,00              | 0,00              | 0,00              | 0,00              | 0,00              |
| 22.  | Veräußerung von Finanzvermögensanlagen  | 0,00              | 0,00              | 0,00              | 0,00              | 0,00              | 0,00              |
| 23.  | sonstige Investitionstätigkeit  | 0,00              | 0,00              | 0,00              | 0,00              | 0,00              | 0,00              |
| <b>24.</b>   | <b>= Summe der Einzahlungen für<br/>Investitionstätigkeit</b>                       | <b>0,00</b>       | <b>0,00</b>       | <b>0,00</b>       | <b>0,00</b>       | <b>0,00</b>       | <b>0,00</b>       |
|  | <b>Auszahlungen für Investitionstätigkeit</b>                                       |                   |                   |                   |                   |                   |                   |
| 25.  | Erwerb von Grundstücken und Gebäuden  | 0,00              | 0,00              | 0,00              | 0,00              | 0,00              | 0,00              |
| 26.  | Baumaßnahmen  | 0,00              | 0,00              | 0,00              | 0,00              | 0,00              | 0,00              |
| 27.  | Erwerb von beweglichem Sachvermögen   | 0,00              | 0,00              | 0,00              | 0,00              | 0,00              | 0,00              |
| 28.  | Erwerb von Finanzvermögensanlagen   | 0,00              | 0,00              | 0,00              | 0,00              | 0,00              | 0,00              |
| 29.  | Aktivierbare Zuwendungen  | 0,00              | 0,00              | 0,00              | 0,00              | 0,00              | 0,00              |
| 30.  | Sonstige Investitionstätigkeit  | 0,00              | 0,00              | 0,00              | 0,00              | 0,00              | 0,00              |
| <b>31.</b>   | <b>= Summe der Auszahlungen für<br/>Investitionstätigkeit</b>                       | <b>0,00</b>       | <b>0,00</b>       | <b>0,00</b>       | <b>0,00</b>       | <b>0,00</b>       | <b>0,00</b>       |
| <b>32.</b>   | <b>Saldo aus Investitionstätigkeit</b>  | <b>0,00</b>       | <b>0,00</b>       | <b>0,00</b>       | <b>0,00</b>       | <b>0,00</b>       | <b>0,00</b>       |
| <b>33.</b>   | <b>Finanzmittel-Überschuss/ -Fehlbetrag</b>   | <b>-10.658,77</b> | <b>-15.900,00</b> | <b>-15.900,00</b> | <b>-15.900,00</b> | <b>-15.900,00</b> | <b>-15.900,00</b> |

## Haushaltsplan 2018 - Gemeinde Wietmarschen

| <b>Teilfinanzhaushalt Produkt 36610 Einrichtungen der Jugendarbeit</b> |   |                   |                   |                   |                   |                   |                   |
|--|---|-------------------|-------------------|-------------------|-------------------|-------------------|-------------------|
| Wietmarschen   |   |                   |                   |                   |                   |                   |                   |
| Nr.  | Bezeichnung   | Ergebnis<br>2016  | Ansatz<br>2017    | Ansatz<br>2018    | Plan<br>2019      | Plan<br>2020      | Plan<br>2021      |
|  | <b>Ein-, Auszahlungen aus Finanzierungstätigkeit</b>                                |                   |                   |                   |                   |                   |                   |
| 34.  | Einzahlungen; Aufnahme v. Krediten und inneren Darlehen f. Investitionstätigkeit    | 0,00              | 0,00              | 0,00              | 0,00              | 0,00              | 0,00              |
| 35.  | Auszahlungen; Tilgung Kredite u. Rückzahlung innere Darlehen f. Investitionstätigk. | 0,00              | 0,00              | 0,00              | 0,00              | 0,00              | 0,00              |
| <b>36.</b>   | <b>Saldo aus Finanzierungstätigkeit</b>   | <b>0,00</b>       | <b>0,00</b>       | <b>0,00</b>       | <b>0,00</b>       | <b>0,00</b>       | <b>0,00</b>       |
| <b>37.</b>   | <b>Finanzmittelveränderung</b>  | <b>-10.658,77</b> | <b>-15.900,00</b> | <b>-15.900,00</b> | <b>-15.900,00</b> | <b>-15.900,00</b> | <b>-15.900,00</b> |



**Haushaltsplan 2018 - Gemeinde Wietmarschen**

|  |       |                      |
|--|-------|----------------------|
| <b>Produktbeschreibung Produkt 42110 Sportförderung</b>  |       |                      |
| Wietmarschen   |       |                      |
| <b>Produktbereich</b>  | 42    | Sportförderung       |
| <b>Produktgruppe</b>   | 421   | Förderung des Sports |
| <b>Produkt</b>   | 42110 | Sportförderung       |
| <b>Verantwortliche Person</b>  |       |                      |
| Martin Osseforth   |       |                      |
| <b>Kurzbeschreibung</b>  |       |                      |
| Förderung des Vereins- und Breitensports   |       |                      |
| <b>Leistungsumfang</b>   |       |                      |
| Bereitstellung und Unterhaltung von Sportanlagen<br>Gewährung von Zuschüssen an Vereine und Verbände |       |                      |

## Haushaltsplan 2018 - Gemeinde Wietmarschen

| <b>Teilergebnishaushalt Produkt 42110 Sportförderung</b> |  |                  |                   |                   |                   |                   |                   |
|--|--|------------------|-------------------|-------------------|-------------------|-------------------|-------------------|
| Wietmarschen   |  |                  |                   |                   |                   |                   |                   |
| Nr.  | Bezeichnung  | Ergebnis<br>2016 | Ansatz<br>2017    | Ansatz<br>2018    | Plan<br>2019      | Plan<br>2020      | Plan<br>2021      |
|  | <b>Ordentliche Erträge</b>   |                  |                   |                   |                   |                   |                   |
| 1.   | Steuern und ähnliche Abgaben   | 0,00             | 0,00              | 0,00              | 0,00              | 0,00              | 0,00              |
| 2.   | Zuwendungen und allgemeine Umlagen                                       | 4.600,00         | 0,00              | 0,00              | 0,00              | 0,00              | 0,00              |
| 3.   | Auflösungserträge aus Sonderposten                                       | 0,00             | 0,00              | 0,00              | 0,00              | 0,00              | 0,00              |
| 4.   | sonstige Transfererträge   | 0,00             | 0,00              | 0,00              | 0,00              | 0,00              | 0,00              |
| 5.   | öffentlich-rechtliche Entgelte   | 0,00             | 0,00              | 0,00              | 0,00              | 0,00              | 0,00              |
| 6.   | privatrechtliche Entgelte  | 0,00             | 0,00              | 0,00              | 0,00              | 0,00              | 0,00              |
| 7.   | Kostenerstattungen und Kostenumlagen                                     | 0,00             | 0,00              | 0,00              | 0,00              | 0,00              | 0,00              |
| 8.   | Zinsen und ähnliche Finanzerträge  | 0,00             | 0,00              | 0,00              | 0,00              | 0,00              | 0,00              |
| 9.   | aktivierungsfähige Eigenleistungen                                       | 0,00             | 0,00              | 0,00              | 0,00              | 0,00              | 0,00              |
| 10.  | Bestandsveränderungen  | 0,00             | 0,00              | 0,00              | 0,00              | 0,00              | 0,00              |
| 11.  | sonstige ordentliche Erträge   | 0,00             | 0,00              | 0,00              | 0,00              | 0,00              | 0,00              |
| <b>12.</b>   | <b>= Summe ordentliche Erträge</b>                                       | <b>4.600,00</b>  | <b>0,00</b>       | <b>0,00</b>       | <b>0,00</b>       | <b>0,00</b>       | <b>0,00</b>       |
|  | <b>Ordentliche Aufwendungen</b>  |                  |                   |                   |                   |                   |                   |
| 13.  | Personalaufwendungen   | 0,00             | 0,00              | 0,00              | 0,00              | 0,00              | 0,00              |
| 14.  | Versorgungsaufwendungen  | 0,00             | 0,00              | 0,00              | 0,00              | 0,00              | 0,00              |
| 15.  | Aufwendungen für Sach- und Dienstleistungen                              | 0,00             | 0,00              | 0,00              | 0,00              | 0,00              | 0,00              |
| 16.  | Abschreibungen   | 0,00             | 0,00              | 0,00              | 0,00              | 0,00              | 0,00              |
| 17.  | Zinsen und ähnliche Aufwendungen   | 0,00             | 0,00              | 0,00              | 0,00              | 0,00              | 0,00              |
| 18.  | Transferaufwendungen   | 11.700,00        | 16.000,00         | 16.000,00         | 16.000,00         | 16.000,00         | 16.000,00         |
| 19.  | sonstige ordentliche Aufwendungen  | 0,00             | 0,00              | 0,00              | 0,00              | 0,00              | 0,00              |
| <b>20.</b>   | <b>= Summe ordentliche Aufwendungen</b>                                  | <b>11.700,00</b> | <b>16.000,00</b>  | <b>16.000,00</b>  | <b>16.000,00</b>  | <b>16.000,00</b>  | <b>16.000,00</b>  |
| <b>21.</b>   | <b>ordentliches Ergebnis</b>   | <b>-7.100,00</b> | <b>-16.000,00</b> | <b>-16.000,00</b> | <b>-16.000,00</b> | <b>-16.000,00</b> | <b>-16.000,00</b> |
| 22.  | außerordentliche Erträge   | 0,00             | 0,00              | 0,00              | 0,00              | 0,00              | 0,00              |
| 23.  | außerordentliche Aufwendungen  | 0,00             | 0,00              | 0,00              | 0,00              | 0,00              | 0,00              |
| <b>24.</b>   | <b>außerordentliches Ergebnis</b>  | <b>0,00</b>      | <b>0,00</b>       | <b>0,00</b>       | <b>0,00</b>       | <b>0,00</b>       | <b>0,00</b>       |
| <b>25.</b>   | <b>Jahresergebnis - Überschuss (+)/Fehlbetrag (-)</b>                    | <b>-7.100,00</b> | <b>-16.000,00</b> | <b>-16.000,00</b> | <b>-16.000,00</b> | <b>-16.000,00</b> | <b>-16.000,00</b> |
| 26.  | Erträge aus internen Leistungsbeziehungen                                | 0,00             | 0,00              | 0,00              | 0,00              | 0,00              | 0,00              |
| 27.  | Aufwendungen aus internen Leistungsbeziehungen                           | 0,00             | 0,00              | 0,00              | 0,00              | 0,00              | 0,00              |
| 28.  | Saldo aus internen Leistungsbeziehungen                                  | 0,00             | 0,00              | 0,00              | 0,00              | 0,00              | 0,00              |
| <b>29.</b>   | <b>Ergebnis unter Berücksichtigung der internen Leistungsbeziehungen</b> | <b>-7.100,00</b> | <b>-16.000,00</b> | <b>-16.000,00</b> | <b>-16.000,00</b> | <b>-16.000,00</b> | <b>-16.000,00</b> |

## Haushaltsplan 2018 - Gemeinde Wietmarschen

| <b>Teilfinanzhaushalt Produkt 42110 Sportförderung</b> |   |                   |                   |                   |                   |                   |                   |
|--|---|-------------------|-------------------|-------------------|-------------------|-------------------|-------------------|
| Wietmarschen   |   |                   |                   |                   |                   |                   |                   |
| Nr.  | Bezeichnung   | Ergebnis<br>2016  | Ansatz<br>2017    | Ansatz<br>2018    | Plan<br>2019      | Plan<br>2020      | Plan<br>2021      |
|  | <b>Einzahlungen aus laufender<br/>Verwaltungstätigkeit</b>                          |                   |                   |                   |                   |                   |                   |
| 1.   | Steuern und ähnliche Abgaben  | 0,00              | 0,00              | 0,00              | 0,00              | 0,00              | 0,00              |
| 2.   | Zuwendungen und allgemeine Umlagen  | 4.600,00          | 0,00              | 0,00              | 0,00              | 0,00              | 0,00              |
| 3.   | sonstige Transfereinzahlungen   | 0,00              | 0,00              | 0,00              | 0,00              | 0,00              | 0,00              |
| 4.   | öffentlich-rechtliche Entgelte  | 0,00              | 0,00              | 0,00              | 0,00              | 0,00              | 0,00              |
| 5.   | privatrechtliche Entgelte   | 0,00              | 0,00              | 0,00              | 0,00              | 0,00              | 0,00              |
| 6.   | Kostenerstattungen und Kostenumlagen  | 0,00              | 0,00              | 0,00              | 0,00              | 0,00              | 0,00              |
| 7.   | Zinsen und ähnliche Einzahlungen  | 0,00              | 0,00              | 0,00              | 0,00              | 0,00              | 0,00              |
| 8.   | Einzahlungen aus der Veräußerung geringwertiger<br>Vermögensgegenstände             | 0,00              | 0,00              | 0,00              | 0,00              | 0,00              | 0,00              |
| 9.   | sonstige haushaltswirksame Einzahlungen   | 0,00              | 0,00              | 0,00              | 0,00              | 0,00              | 0,00              |
| <b>10.</b>   | <b>= Summe der Einzahlungen aus lfd.<br/>Verwaltungstätigkeit</b>                   | <b>4.600,00</b>   | <b>0,00</b>       | <b>0,00</b>       | <b>0,00</b>       | <b>0,00</b>       | <b>0,00</b>       |
|  | <b>Auszahlungen aus lfd. Verwaltungstätigkeit</b>                                   |                   |                   |                   |                   |                   |                   |
| 11.  | Personalauszahlungen  | 0,00              | 0,00              | 0,00              | 0,00              | 0,00              | 0,00              |
| 12.  | Versorgungsauszahlungen   | 0,00              | 0,00              | 0,00              | 0,00              | 0,00              | 0,00              |
| 13.  | Auszahlungen für Sach- und Dienstleistungen<br>u.geringwertige Vermögensgegenstände | 0,00              | 0,00              | 0,00              | 0,00              | 0,00              | 0,00              |
| 14.  | Zinsen und ähnliche Auszahlungen  | 0,00              | 0,00              | 0,00              | 0,00              | 0,00              | 0,00              |
| 15.  | Transferauszahlungen  | 11.892,78         | 16.000,00         | 16.000,00         | 16.000,00         | 16.000,00         | 16.000,00         |
| 16.  | sonstige haushaltswirksame Auszahlungen   | 0,00              | 0,00              | 0,00              | 0,00              | 0,00              | 0,00              |
| <b>17.</b>   | <b>= Summe der Auszahlungen aus lfd.<br/>Verwaltungstätigkeit</b>                   | <b>11.892,78</b>  | <b>16.000,00</b>  | <b>16.000,00</b>  | <b>16.000,00</b>  | <b>16.000,00</b>  | <b>16.000,00</b>  |
| <b>18.</b>   | <b>Saldo aus lfd. Verwaltungstätigkeit</b>  | <b>-7.292,78</b>  | <b>-16.000,00</b> | <b>-16.000,00</b> | <b>-16.000,00</b> | <b>-16.000,00</b> | <b>-16.000,00</b> |
|  | <b>Einzahlungen für Investitionstätigkeit</b>                                       |                   |                   |                   |                   |                   |                   |
| 19.  | Zuwendungen für Investitionstätigkeit   | 0,00              | 0,00              | 0,00              | 0,00              | 0,00              | 0,00              |
| 20.  | Beiträge u. ä. Entgelte für Investitionstätigkeit                                   | 0,00              | 0,00              | 0,00              | 0,00              | 0,00              | 0,00              |
| 21.  | Veräußerung von Sachvermögen  | 0,00              | 0,00              | 0,00              | 0,00              | 0,00              | 0,00              |
| 22.  | Veräußerung von Finanzvermögensanlagen  | 0,00              | 0,00              | 0,00              | 0,00              | 0,00              | 0,00              |
| 23.  | sonstige Investitionstätigkeit  | 0,00              | 0,00              | 0,00              | 0,00              | 0,00              | 0,00              |
| <b>24.</b>   | <b>= Summe der Einzahlungen für<br/>Investitionstätigkeit</b>                       | <b>0,00</b>       | <b>0,00</b>       | <b>0,00</b>       | <b>0,00</b>       | <b>0,00</b>       | <b>0,00</b>       |
|  | <b>Auszahlungen für Investitionstätigkeit</b>                                       |                   |                   |                   |                   |                   |                   |
| 25.  | Erwerb von Grundstücken und Gebäuden  | 0,00              | 0,00              | 0,00              | 0,00              | 0,00              | 0,00              |
| 26.  | Baumaßnahmen  | 0,00              | 0,00              | 0,00              | 0,00              | 0,00              | 0,00              |
| 27.  | Erwerb von beweglichem Sachvermögen   | 0,00              | 0,00              | 0,00              | 0,00              | 0,00              | 0,00              |
| 28.  | Erwerb von Finanzvermögensanlagen   | 0,00              | 0,00              | 0,00              | 0,00              | 0,00              | 0,00              |
| 29.  | Aktivierbare Zuwendungen  | 5.962,40          | 15.000,00         | 12.000,00         | 12.000,00         | 12.000,00         | 12.000,00         |
| 30.  | Sonstige Investitionstätigkeit  | 0,00              | 0,00              | 0,00              | 0,00              | 0,00              | 0,00              |
| <b>31.</b>   | <b>= Summe der Auszahlungen für<br/>Investitionstätigkeit</b>                       | <b>5.962,40</b>   | <b>15.000,00</b>  | <b>12.000,00</b>  | <b>12.000,00</b>  | <b>12.000,00</b>  | <b>12.000,00</b>  |
| <b>32.</b>   | <b>Saldo aus Investitionstätigkeit</b>  | <b>-5.962,40</b>  | <b>-15.000,00</b> | <b>-12.000,00</b> | <b>-12.000,00</b> | <b>-12.000,00</b> | <b>-12.000,00</b> |
| <b>33.</b>   | <b>Finanzmittel-Überschuss/ -Fehlbetrag</b>   | <b>-13.255,18</b> | <b>-31.000,00</b> | <b>-28.000,00</b> | <b>-28.000,00</b> | <b>-28.000,00</b> | <b>-28.000,00</b> |

## Haushaltsplan 2018 - Gemeinde Wietmarschen

| <b>Teilfinanzhaushalt Produkt 42110 Sportförderung</b> |   |                   |                   |                   |                   |                   |                   |
|--|---|-------------------|-------------------|-------------------|-------------------|-------------------|-------------------|
| Wietmarschen   |   |                   |                   |                   |                   |                   |                   |
| Nr.  | Bezeichnung   | Ergebnis<br>2016  | Ansatz<br>2017    | Ansatz<br>2018    | Plan<br>2019      | Plan<br>2020      | Plan<br>2021      |
|  | <b>Ein-, Auszahlungen aus Finanzierungstätigkeit</b>                                |                   |                   |                   |                   |                   |                   |
| 34.  | Einzahlungen; Aufnahme v. Krediten und inneren Darlehen f. Investitionstätigkeit    | 0,00              | 0,00              | 0,00              | 0,00              | 0,00              | 0,00              |
| 35.  | Auszahlungen; Tilgung Kredite u. Rückzahlung innere Darlehen f. Investitionstätigk. | 0,00              | 0,00              | 0,00              | 0,00              | 0,00              | 0,00              |
| <b>36.</b>   | <b>Saldo aus Finanzierungstätigkeit</b>   | <b>0,00</b>       | <b>0,00</b>       | <b>0,00</b>       | <b>0,00</b>       | <b>0,00</b>       | <b>0,00</b>       |
| <b>37.</b>   | <b>Finanzmittelveränderung</b>  | <b>-13.255,18</b> | <b>-31.000,00</b> | <b>-28.000,00</b> | <b>-28.000,00</b> | <b>-28.000,00</b> | <b>-28.000,00</b> |

## Haushaltsplan 2018 - Gemeinde Wietmarschen

|  |       |                                    |
|--|-------|------------------------------------|
| <b>Produktbeschreibung Produkt 54710 Öffentlicher Personennahverkehr</b>   |       |                                    |
| Wietmarschen   |       |                                    |
| <b>Produktbereich</b>  | 54    | Verkehrsflächen und -anlagen, ÖPNV |
| <b>Produktgruppe</b>   | 547   | ÖPNV                               |
| <b>Produkt</b>   | 54710 | Öffentlicher Personennahverkehr    |
| <b>Verantwortliche Person</b>  |       |                                    |
| Martin Osseforth   |       |                                    |
| <b>Kurzbeschreibung</b>  |       |                                    |
| Förderung des öffentlichen Personennahverkehrs   |       |                                    |
| <b>Leistungsumfang</b>   |       |                                    |
| <ul style="list-style-type: none"> <li>- Erhaltung und Ergänzung bestehender Buslinien</li> <li>- Haltestellenunterhaltung- und Erneuerung</li> <li>- Förderung des Discobus-Projektes "Nachteule"</li> <li>- Förderung des Anruf-Sammel-Taxi-Systems (AST)</li> </ul> |       |                                    |

## Haushaltsplan 2018 - Gemeinde Wietmarschen

| <b>Teilergebnishaushalt Produkt 54710 Öffentlicher Personennahverkehr</b> |  |                  |                   |                   |                   |                   |                   |
|---|--|------------------|-------------------|-------------------|-------------------|-------------------|-------------------|
| Wietmarschen  |  |                  |                   |                   |                   |                   |                   |
| Nr.   | Bezeichnung  | Ergebnis<br>2016 | Ansatz<br>2017    | Ansatz<br>2018    | Plan<br>2019      | Plan<br>2020      | Plan<br>2021      |
|   | <b>Ordentliche Erträge</b>   |                  |                   |                   |                   |                   |                   |
| 1.  | Steuern und ähnliche Abgaben   | 0,00             | 0,00              | 0,00              | 0,00              | 0,00              | 0,00              |
| 2.  | Zuwendungen und allgemeine Umlagen                                       | 5.025,69         | 2.500,00          | 2.500,00          | 2.500,00          | 2.500,00          | 2.500,00          |
| 3.  | Auflösungserträge aus Sonderposten                                       | 0,00             | 0,00              | 0,00              | 0,00              | 0,00              | 0,00              |
| 4.  | sonstige Transfererträge   | 0,00             | 0,00              | 0,00              | 0,00              | 0,00              | 0,00              |
| 5.  | öffentlich-rechtliche Entgelte   | 0,00             | 0,00              | 0,00              | 0,00              | 0,00              | 0,00              |
| 6.  | privatrechtliche Entgelte  | 447,80           | 0,00              | 0,00              | 0,00              | 0,00              | 0,00              |
| 7.  | Kostenerstattungen und Kostenumlagen                                     | 0,00             | 0,00              | 0,00              | 0,00              | 0,00              | 0,00              |
| 8.  | Zinsen und ähnliche Finanzerträge  | 0,00             | 0,00              | 0,00              | 0,00              | 0,00              | 0,00              |
| 9.  | aktivierungsfähige Eigenleistungen                                       | 0,00             | 0,00              | 0,00              | 0,00              | 0,00              | 0,00              |
| 10.   | Bestandsveränderungen  | 0,00             | 0,00              | 0,00              | 0,00              | 0,00              | 0,00              |
| 11.   | sonstige ordentliche Erträge   | 0,00             | 0,00              | 0,00              | 0,00              | 0,00              | 0,00              |
| <b>12.</b>  | <b>= Summe ordentliche Erträge</b>                                       | <b>5.473,49</b>  | <b>2.500,00</b>   | <b>2.500,00</b>   | <b>2.500,00</b>   | <b>2.500,00</b>   | <b>2.500,00</b>   |
|   | <b>Ordentliche Aufwendungen</b>  |                  |                   |                   |                   |                   |                   |
| 13.   | Personalaufwendungen   | 0,00             | 0,00              | 0,00              | 0,00              | 0,00              | 0,00              |
| 14.   | Versorgungsaufwendungen  | 0,00             | 0,00              | 0,00              | 0,00              | 0,00              | 0,00              |
| 15.   | Aufwendungen für Sach- und Dienstleistungen                              | 5.489,33         | 1.700,00          | 1.700,00          | 1.700,00          | 1.700,00          | 1.700,00          |
| 16.   | Abschreibungen   | 0,00             | 0,00              | 0,00              | 0,00              | 0,00              | 0,00              |
| 17.   | Zinsen und ähnliche Aufwendungen   | 0,00             | 0,00              | 0,00              | 0,00              | 0,00              | 0,00              |
| 18.   | Transferaufwendungen   | 7.826,83         | 13.000,00         | 13.000,00         | 13.000,00         | 13.000,00         | 13.000,00         |
| 19.   | sonstige ordentliche Aufwendungen  | 0,00             | 0,00              | 0,00              | 0,00              | 0,00              | 0,00              |
| <b>20.</b>  | <b>= Summe ordentliche Aufwendungen</b>                                  | <b>13.316,16</b> | <b>14.700,00</b>  | <b>14.700,00</b>  | <b>14.700,00</b>  | <b>14.700,00</b>  | <b>14.700,00</b>  |
| <b>21.</b>  | <b>ordentliches Ergebnis</b>   | <b>-7.842,67</b> | <b>-12.200,00</b> | <b>-12.200,00</b> | <b>-12.200,00</b> | <b>-12.200,00</b> | <b>-12.200,00</b> |
| 22.   | außerordentliche Erträge   | 0,00             | 0,00              | 0,00              | 0,00              | 0,00              | 0,00              |
| 23.   | außerordentliche Aufwendungen  | 0,00             | 0,00              | 0,00              | 0,00              | 0,00              | 0,00              |
| <b>24.</b>  | <b>außerordentliches Ergebnis</b>  | <b>0,00</b>      | <b>0,00</b>       | <b>0,00</b>       | <b>0,00</b>       | <b>0,00</b>       | <b>0,00</b>       |
| <b>25.</b>  | <b>Jahresergebnis - Überschuss (+)/Fehlbetrag (-)</b>                    | <b>-7.842,67</b> | <b>-12.200,00</b> | <b>-12.200,00</b> | <b>-12.200,00</b> | <b>-12.200,00</b> | <b>-12.200,00</b> |
| 26.   | Erträge aus internen Leistungsbeziehungen                                | 0,00             | 0,00              | 0,00              | 0,00              | 0,00              | 0,00              |
| 27.   | Aufwendungen aus internen Leistungsbeziehungen                           | 0,00             | 0,00              | 0,00              | 0,00              | 0,00              | 0,00              |
| 28.   | Saldo aus internen Leistungsbeziehungen                                  | 0,00             | 0,00              | 0,00              | 0,00              | 0,00              | 0,00              |
| <b>29.</b>  | <b>Ergebnis unter Berücksichtigung der internen Leistungsbeziehungen</b> | <b>-7.842,67</b> | <b>-12.200,00</b> | <b>-12.200,00</b> | <b>-12.200,00</b> | <b>-12.200,00</b> | <b>-12.200,00</b> |

## Haushaltsplan 2018 - Gemeinde Wietmarschen

| <b>Teilfinanzhaushalt Produkt 54710 Öffentlicher Personennahverkehr</b> |   |                   |                   |                   |                   |                   |                   |
|---|---|-------------------|-------------------|-------------------|-------------------|-------------------|-------------------|
| Wietmarschen  |   |                   |                   |                   |                   |                   |                   |
| Nr.   | Bezeichnung   | Ergebnis<br>2016  | Ansatz<br>2017    | Ansatz<br>2018    | Plan<br>2019      | Plan<br>2020      | Plan<br>2021      |
|   | <b>Einzahlungen aus laufender<br/>Verwaltungstätigkeit</b>                          |                   |                   |                   |                   |                   |                   |
| 1.  | Steuern und ähnliche Abgaben  | 0,00              | 0,00              | 0,00              | 0,00              | 0,00              | 0,00              |
| 2.  | Zuwendungen und allgemeine Umlagen  | 5.025,69          | 2.500,00          | 2.500,00          | 2.500,00          | 2.500,00          | 2.500,00          |
| 3.  | sonstige Transfereinzahlungen   | 0,00              | 0,00              | 0,00              | 0,00              | 0,00              | 0,00              |
| 4.  | öffentlich-rechtliche Entgelte  | 0,00              | 0,00              | 0,00              | 0,00              | 0,00              | 0,00              |
| 5.  | privatrechtliche Entgelte   | 447,80            | 0,00              | 0,00              | 0,00              | 0,00              | 0,00              |
| 6.  | Kostenerstattungen und Kostenumlagen  | 0,00              | 0,00              | 0,00              | 0,00              | 0,00              | 0,00              |
| 7.  | Zinsen und ähnliche Einzahlungen  | 0,00              | 0,00              | 0,00              | 0,00              | 0,00              | 0,00              |
| 8.  | Einzahlungen aus der Veräußerung geringwertiger<br>Vermögensgegenstände             | 0,00              | 0,00              | 0,00              | 0,00              | 0,00              | 0,00              |
| 9.  | sonstige haushaltswirksame Einzahlungen   | 0,00              | 0,00              | 0,00              | 0,00              | 0,00              | 0,00              |
| <b>10.</b>  | <b>= Summe der Einzahlungen aus lfd.<br/>Verwaltungstätigkeit</b>                   | <b>5.473,49</b>   | <b>2.500,00</b>   | <b>2.500,00</b>   | <b>2.500,00</b>   | <b>2.500,00</b>   | <b>2.500,00</b>   |
|   | <b>Auszahlungen aus lfd. Verwaltungstätigkeit</b>                                   |                   |                   |                   |                   |                   |                   |
| 11.   | Personalauszahlungen  | 0,00              | 0,00              | 0,00              | 0,00              | 0,00              | 0,00              |
| 12.   | Versorgungsauszahlungen   | 0,00              | 0,00              | 0,00              | 0,00              | 0,00              | 0,00              |
| 13.   | Auszahlungen für Sach- und Dienstleistungen<br>u.geringwertige Vermögensgegenstände | 5.489,33          | 1.700,00          | 1.700,00          | 1.700,00          | 1.700,00          | 1.700,00          |
| 14.   | Zinsen und ähnliche Auszahlungen  | 0,00              | 0,00              | 0,00              | 0,00              | 0,00              | 0,00              |
| 15.   | Transferauszahlungen  | 9.412,27          | 13.000,00         | 13.000,00         | 13.000,00         | 13.000,00         | 13.000,00         |
| 16.   | sonstige haushaltswirksame Auszahlungen   | 0,00              | 0,00              | 0,00              | 0,00              | 0,00              | 0,00              |
| <b>17.</b>  | <b>= Summe der Auszahlungen aus lfd.<br/>Verwaltungstätigkeit</b>                   | <b>14.901,60</b>  | <b>14.700,00</b>  | <b>14.700,00</b>  | <b>14.700,00</b>  | <b>14.700,00</b>  | <b>14.700,00</b>  |
| <b>18.</b>  | <b>Saldo aus lfd. Verwaltungstätigkeit</b>  | <b>-9.428,11</b>  | <b>-12.200,00</b> | <b>-12.200,00</b> | <b>-12.200,00</b> | <b>-12.200,00</b> | <b>-12.200,00</b> |
|   | <b>Einzahlungen für Investitionstätigkeit</b>                                       |                   |                   |                   |                   |                   |                   |
| 19.   | Zuwendungen für Investitionstätigkeit   | 7.844,63          | 13.000,00         | 0,00              | 0,00              | 0,00              | 0,00              |
| 20.   | Beiträge u. ä. Entgelte für Investitionstätigkeit                                   | 0,00              | 0,00              | 0,00              | 0,00              | 0,00              | 0,00              |
| 21.   | Veräußerung von Sachvermögen  | 0,00              | 0,00              | 0,00              | 0,00              | 0,00              | 0,00              |
| 22.   | Veräußerung von Finanzvermögensanlagen  | 0,00              | 0,00              | 0,00              | 0,00              | 0,00              | 0,00              |
| 23.   | sonstige Investitionstätigkeit  | 0,00              | 0,00              | 0,00              | 0,00              | 0,00              | 0,00              |
| <b>24.</b>  | <b>= Summe der Einzahlungen für<br/>Investitionstätigkeit</b>                       | <b>7.844,63</b>   | <b>13.000,00</b>  | <b>0,00</b>       | <b>0,00</b>       | <b>0,00</b>       | <b>0,00</b>       |
|   | <b>Auszahlungen für Investitionstätigkeit</b>                                       |                   |                   |                   |                   |                   |                   |
| 25.   | Erwerb von Grundstücken und Gebäuden  | 0,00              | 0,00              | 0,00              | 0,00              | 0,00              | 0,00              |
| 26.   | Baumaßnahmen  | 15.689,25         | 0,00              | 0,00              | 0,00              | 0,00              | 0,00              |
| 27.   | Erwerb von beweglichem Sachvermögen   | 479,08            | 0,00              | 0,00              | 0,00              | 0,00              | 0,00              |
| 28.   | Erwerb von Finanzvermögensanlagen   | 0,00              | 0,00              | 0,00              | 0,00              | 0,00              | 0,00              |
| 29.   | Aktivierbare Zuwendungen  | 0,00              | 0,00              | 0,00              | 0,00              | 0,00              | 0,00              |
| 30.   | Sonstige Investitionstätigkeit  | 0,00              | 0,00              | 0,00              | 0,00              | 0,00              | 0,00              |
| <b>31.</b>  | <b>= Summe der Auszahlungen für<br/>Investitionstätigkeit</b>                       | <b>16.168,33</b>  | <b>0,00</b>       | <b>0,00</b>       | <b>0,00</b>       | <b>0,00</b>       | <b>0,00</b>       |
| <b>32.</b>  | <b>Saldo aus Investitionstätigkeit</b>  | <b>-8.323,70</b>  | <b>13.000,00</b>  | <b>0,00</b>       | <b>0,00</b>       | <b>0,00</b>       | <b>0,00</b>       |
| <b>33.</b>  | <b>Finanzmittel-Überschuss/ -Fehlbetrag</b>   | <b>-17.751,81</b> | <b>800,00</b>     | <b>-12.200,00</b> | <b>-12.200,00</b> | <b>-12.200,00</b> | <b>-12.200,00</b> |

## Haushaltsplan 2018 - Gemeinde Wietmarschen

| <b>Teilfinanzhaushalt Produkt 54710 Öffentlicher Personennahverkehr</b> |   |                   |                |                   |                   |                   |                   |
|---|---|-------------------|----------------|-------------------|-------------------|-------------------|-------------------|
| Wietmarschen  |   |                   |                |                   |                   |                   |                   |
| Nr.   | Bezeichnung   | Ergebnis<br>2016  | Ansatz<br>2017 | Ansatz<br>2018    | Plan<br>2019      | Plan<br>2020      | Plan<br>2021      |
|   | <b>Ein-, Auszahlungen aus Finanzierungstätigkeit</b>                                |                   |                |                   |                   |                   |                   |
| 34.   | Einzahlungen; Aufnahme v. Krediten und inneren Darlehen f. Investitionstätigkeit    | 0,00              | 0,00           | 0,00              | 0,00              | 0,00              | 0,00              |
| 35.   | Auszahlungen; Tilgung Kredite u. Rückzahlung innere Darlehen f. Investitionstätigk. | 0,00              | 0,00           | 0,00              | 0,00              | 0,00              | 0,00              |
| <b>36.</b>  | <b>Saldo aus Finanzierungstätigkeit</b>   | <b>0,00</b>       | <b>0,00</b>    | <b>0,00</b>       | <b>0,00</b>       | <b>0,00</b>       | <b>0,00</b>       |
| <b>37.</b>  | <b>Finanzmittelveränderung</b>  | <b>-17.751,81</b> | <b>800,00</b>  | <b>-12.200,00</b> | <b>-12.200,00</b> | <b>-12.200,00</b> | <b>-12.200,00</b> |



## Haushaltsplan 2018 - Gemeinde Wietmarschen

|  |       |                          |
|--|-------|--------------------------|
| <b>Produktbeschreibung Produkt 57110 Wirtschaftsförderung</b>  |       |                          |
| Wietmarschen   |       |                          |
| <b>Produktbereich</b>  | 57    | Wirtschaft und Tourismus |
| <b>Produktgruppe</b>   | 571   | Wirtschaftsförderung     |
| <b>Produkt</b>   | 57110 | Wirtschaftsförderung     |
| <b>Verantwortliche Person</b>  |       |                          |
| Martin Osseforth   |       |                          |
| <b>Kurzbeschreibung</b>  |       |                          |
| Standortvermarktung der Gewerbegebiete<br>Bestandspflege der örtlichen Unternehmen   |       |                          |
| <b>Leistungsumfang</b>   |       |                          |
| Standortmarketing der beiden Gewerbegebiete in Wietmarschen und Lohne<br>Besuch der örtlichen Betriebe, Ansprechpartner für Betriebe |       |                          |

## Haushaltsplan 2018 - Gemeinde Wietmarschen

| <b>Teilergebnishaushalt Produkt 57110 Wirtschaftsförderung</b> |  |                   |                   |                   |                   |                   |                   |
|--|--|-------------------|-------------------|-------------------|-------------------|-------------------|-------------------|
| Wietmarschen   |  |                   |                   |                   |                   |                   |                   |
| Nr.  | Bezeichnung  | Ergebnis<br>2016  | Ansatz<br>2017    | Ansatz<br>2018    | Plan<br>2019      | Plan<br>2020      | Plan<br>2021      |
|  | <b>Ordentliche Erträge</b>   |                   |                   |                   |                   |                   |                   |
| 1.   | Steuern und ähnliche Abgaben   | 0,00              | 0,00              | 0,00              | 0,00              | 0,00              | 0,00              |
| 2.   | Zuwendungen und allgemeine Umlagen                                       | 0,00              | 0,00              | 0,00              | 0,00              | 0,00              | 0,00              |
| 3.   | Auflösungserträge aus Sonderposten                                       | 0,00              | 0,00              | 0,00              | 0,00              | 0,00              | 0,00              |
| 4.   | sonstige Transfererträge   | 0,00              | 0,00              | 0,00              | 0,00              | 0,00              | 0,00              |
| 5.   | öffentlich-rechtliche Entgelte   | 0,00              | 0,00              | 0,00              | 0,00              | 0,00              | 0,00              |
| 6.   | privatrechtliche Entgelte  | 0,00              | 0,00              | 0,00              | 0,00              | 0,00              | 0,00              |
| 7.   | Kostenerstattungen und Kostenumlagen                                     | 0,00              | 0,00              | 0,00              | 0,00              | 0,00              | 0,00              |
| 8.   | Zinsen und ähnliche Finanzerträge  | 0,00              | 0,00              | 0,00              | 0,00              | 0,00              | 0,00              |
| 9.   | aktivierungsfähige Eigenleistungen                                       | 0,00              | 0,00              | 0,00              | 0,00              | 0,00              | 0,00              |
| 10.  | Bestandsveränderungen  | 0,00              | 0,00              | 0,00              | 0,00              | 0,00              | 0,00              |
| 11.  | sonstige ordentliche Erträge   | 0,00              | 0,00              | 0,00              | 0,00              | 0,00              | 0,00              |
| <b>12.</b>   | <b>= Summe ordentliche Erträge</b>                                       | <b>0,00</b>       | <b>0,00</b>       | <b>0,00</b>       | <b>0,00</b>       | <b>0,00</b>       | <b>0,00</b>       |
|  | <b>Ordentliche Aufwendungen</b>  |                   |                   |                   |                   |                   |                   |
| 13.  | Personalaufwendungen   | 9.958,76          | 13.500,00         | 13.800,00         | 13.800,00         | 13.800,00         | 13.800,00         |
| 14.  | Versorgungsaufwendungen  | 570,76            | 0,00              | 0,00              | 0,00              | 0,00              | 0,00              |
| 15.  | Aufwendungen für Sach- und Dienstleistungen                              | 2.476,39          | 6.500,00          | 6.500,00          | 6.500,00          | 6.500,00          | 6.500,00          |
| 16.  | Abschreibungen   | 0,00              | 0,00              | 0,00              | 0,00              | 0,00              | 0,00              |
| 17.  | Zinsen und ähnliche Aufwendungen   | 0,00              | 0,00              | 0,00              | 0,00              | 0,00              | 0,00              |
| 18.  | Transferaufwendungen   | 1.758,87          | 800,00            | 800,00            | 800,00            | 800,00            | 800,00            |
| 19.  | sonstige ordentliche Aufwendungen  | 0,00              | 0,00              | 0,00              | 0,00              | 0,00              | 0,00              |
| <b>20.</b>   | <b>= Summe ordentliche Aufwendungen</b>                                  | <b>14.764,78</b>  | <b>20.800,00</b>  | <b>21.100,00</b>  | <b>21.100,00</b>  | <b>21.100,00</b>  | <b>21.100,00</b>  |
| <b>21.</b>   | <b>ordentliches Ergebnis</b>   | <b>-14.764,78</b> | <b>-20.800,00</b> | <b>-21.100,00</b> | <b>-21.100,00</b> | <b>-21.100,00</b> | <b>-21.100,00</b> |
| 22.  | außerordentliche Erträge   | 0,00              | 0,00              | 0,00              | 0,00              | 0,00              | 0,00              |
| 23.  | außerordentliche Aufwendungen  | 0,00              | 0,00              | 0,00              | 0,00              | 0,00              | 0,00              |
| <b>24.</b>   | <b>außerordentliches Ergebnis</b>  | <b>0,00</b>       | <b>0,00</b>       | <b>0,00</b>       | <b>0,00</b>       | <b>0,00</b>       | <b>0,00</b>       |
| <b>25.</b>   | <b>Jahresergebnis - Überschuss (+)/Fehlbetrag (-)</b>                    | <b>-14.764,78</b> | <b>-20.800,00</b> | <b>-21.100,00</b> | <b>-21.100,00</b> | <b>-21.100,00</b> | <b>-21.100,00</b> |
| 26.  | Erträge aus internen Leistungsbeziehungen                                | 0,00              | 0,00              | 0,00              | 0,00              | 0,00              | 0,00              |
| 27.  | Aufwendungen aus internen Leistungsbeziehungen                           | 0,00              | 0,00              | 0,00              | 0,00              | 0,00              | 0,00              |
| 28.  | Saldo aus internen Leistungsbeziehungen                                  | 0,00              | 0,00              | 0,00              | 0,00              | 0,00              | 0,00              |
| <b>29.</b>   | <b>Ergebnis unter Berücksichtigung der internen Leistungsbeziehungen</b> | <b>-14.764,78</b> | <b>-20.800,00</b> | <b>-21.100,00</b> | <b>-21.100,00</b> | <b>-21.100,00</b> | <b>-21.100,00</b> |

## Haushaltsplan 2018 - Gemeinde Wietmarschen

| <b>Teilfinanzhaushalt Produkt 57110 Wirtschaftsförderung</b> |   |                   |                   |                   |                   |                   |                   |
|--|---|-------------------|-------------------|-------------------|-------------------|-------------------|-------------------|
| Wietmarschen   |   |                   |                   |                   |                   |                   |                   |
| Nr.  | Bezeichnung   | Ergebnis<br>2016  | Ansatz<br>2017    | Ansatz<br>2018    | Plan<br>2019      | Plan<br>2020      | Plan<br>2021      |
|  | <b>Einzahlungen aus laufender<br/>Verwaltungstätigkeit</b>                          |                   |                   |                   |                   |                   |                   |
| 1.   | Steuern und ähnliche Abgaben  | 0,00              | 0,00              | 0,00              | 0,00              | 0,00              | 0,00              |
| 2.   | Zuwendungen und allgemeine Umlagen  | 0,00              | 0,00              | 0,00              | 0,00              | 0,00              | 0,00              |
| 3.   | sonstige Transfereinzahlungen   | 0,00              | 0,00              | 0,00              | 0,00              | 0,00              | 0,00              |
| 4.   | öffentlich-rechtliche Entgelte  | 0,00              | 0,00              | 0,00              | 0,00              | 0,00              | 0,00              |
| 5.   | privatrechtliche Entgelte   | 0,00              | 0,00              | 0,00              | 0,00              | 0,00              | 0,00              |
| 6.   | Kostenerstattungen und Kostenumlagen  | 0,00              | 0,00              | 0,00              | 0,00              | 0,00              | 0,00              |
| 7.   | Zinsen und ähnliche Einzahlungen  | 0,00              | 0,00              | 0,00              | 0,00              | 0,00              | 0,00              |
| 8.   | Einzahlungen aus der Veräußerung geringwertiger<br>Vermögensgegenstände             | 0,00              | 0,00              | 0,00              | 0,00              | 0,00              | 0,00              |
| 9.   | sonstige haushaltswirksame Einzahlungen   | 0,00              | 0,00              | 0,00              | 0,00              | 0,00              | 0,00              |
| <b>10.</b>   | <b>= Summe der Einzahlungen aus lfd.<br/>Verwaltungstätigkeit</b>                   | <b>0,00</b>       | <b>0,00</b>       | <b>0,00</b>       | <b>0,00</b>       | <b>0,00</b>       | <b>0,00</b>       |
|  | <b>Auszahlungen aus lfd. Verwaltungstätigkeit</b>                                   |                   |                   |                   |                   |                   |                   |
| 11.  | Personalauszahlungen  | 9.966,76          | 12.800,00         | 13.100,00         | 13.100,00         | 13.100,00         | 13.100,00         |
| 12.  | Versorgungsauszahlungen   | 570,76            | 0,00              | 0,00              | 0,00              | 0,00              | 0,00              |
| 13.  | Auszahlungen für Sach- und Dienstleistungen<br>u.geringwertige Vermögensgegenstände | 2.476,39          | 6.500,00          | 6.500,00          | 6.500,00          | 6.500,00          | 6.500,00          |
| 14.  | Zinsen und ähnliche Auszahlungen  | 0,00              | 0,00              | 0,00              | 0,00              | 0,00              | 0,00              |
| 15.  | Transferauszahlungen  | 1.755,83          | 800,00            | 800,00            | 800,00            | 800,00            | 800,00            |
| 16.  | sonstige haushaltswirksame Auszahlungen   | -5,75             | 0,00              | 0,00              | 0,00              | 0,00              | 0,00              |
| <b>17.</b>   | <b>= Summe der Auszahlungen aus lfd.<br/>Verwaltungstätigkeit</b>                   | <b>14.763,99</b>  | <b>20.100,00</b>  | <b>20.400,00</b>  | <b>20.400,00</b>  | <b>20.400,00</b>  | <b>20.400,00</b>  |
| <b>18.</b>   | <b>Saldo aus lfd. Verwaltungstätigkeit</b>  | <b>-14.763,99</b> | <b>-20.100,00</b> | <b>-20.400,00</b> | <b>-20.400,00</b> | <b>-20.400,00</b> | <b>-20.400,00</b> |
|  | <b>Einzahlungen für Investitionstätigkeit</b>                                       |                   |                   |                   |                   |                   |                   |
| 19.  | Zuwendungen für Investitionstätigkeit   | 0,00              | 0,00              | 0,00              | 0,00              | 0,00              | 0,00              |
| 20.  | Beiträge u. ä. Entgelte für Investitionstätigkeit                                   | 0,00              | 0,00              | 0,00              | 0,00              | 0,00              | 0,00              |
| 21.  | Veräußerung von Sachvermögen  | 0,00              | 0,00              | 0,00              | 0,00              | 0,00              | 0,00              |
| 22.  | Veräußerung von Finanzvermögensanlagen  | 0,00              | 0,00              | 0,00              | 0,00              | 0,00              | 0,00              |
| 23.  | sonstige Investitionstätigkeit  | 0,00              | 0,00              | 0,00              | 0,00              | 0,00              | 0,00              |
| <b>24.</b>   | <b>= Summe der Einzahlungen für<br/>Investitionstätigkeit</b>                       | <b>0,00</b>       | <b>0,00</b>       | <b>0,00</b>       | <b>0,00</b>       | <b>0,00</b>       | <b>0,00</b>       |
|  | <b>Auszahlungen für Investitionstätigkeit</b>                                       |                   |                   |                   |                   |                   |                   |
| 25.  | Erwerb von Grundstücken und Gebäuden  | 0,00              | 0,00              | 0,00              | 0,00              | 0,00              | 0,00              |
| 26.  | Baumaßnahmen  | 0,00              | 0,00              | 0,00              | 0,00              | 0,00              | 0,00              |
| 27.  | Erwerb von beweglichem Sachvermögen   | 0,00              | 0,00              | 0,00              | 0,00              | 0,00              | 0,00              |
| 28.  | Erwerb von Finanzvermögensanlagen   | 0,00              | 0,00              | 0,00              | 0,00              | 0,00              | 0,00              |
| 29.  | Aktivierbare Zuwendungen  | 20.000,00         | 25.000,00         | 65.000,00         | 65.000,00         | 65.000,00         | 65.000,00         |
| 30.  | Sonstige Investitionstätigkeit  | 0,00              | 0,00              | 0,00              | 0,00              | 0,00              | 0,00              |
| <b>31.</b>   | <b>= Summe der Auszahlungen für<br/>Investitionstätigkeit</b>                       | <b>20.000,00</b>  | <b>25.000,00</b>  | <b>65.000,00</b>  | <b>65.000,00</b>  | <b>65.000,00</b>  | <b>65.000,00</b>  |
| <b>32.</b>   | <b>Saldo aus Investitionstätigkeit</b>  | <b>-20.000,00</b> | <b>-25.000,00</b> | <b>-65.000,00</b> | <b>-65.000,00</b> | <b>-65.000,00</b> | <b>-65.000,00</b> |
| <b>33.</b>   | <b>Finanzmittel-Überschuss/ -Fehlbetrag</b>   | <b>-34.763,99</b> | <b>-45.100,00</b> | <b>-85.400,00</b> | <b>-85.400,00</b> | <b>-85.400,00</b> | <b>-85.400,00</b> |

## Haushaltsplan 2018 - Gemeinde Wietmarschen

| <b>Teilfinanzhaushalt Produkt 57110 Wirtschaftsförderung</b> |   |                   |                   |                   |                   |                   |                   |
|--|---|-------------------|-------------------|-------------------|-------------------|-------------------|-------------------|
| Wietmarschen   |   |                   |                   |                   |                   |                   |                   |
| Nr.  | Bezeichnung   | Ergebnis<br>2016  | Ansatz<br>2017    | Ansatz<br>2018    | Plan<br>2019      | Plan<br>2020      | Plan<br>2021      |
|  | <b>Ein-, Auszahlungen aus Finanzierungstätigkeit</b>                                |                   |                   |                   |                   |                   |                   |
| 34.  | Einzahlungen; Aufnahme v. Krediten und inneren Darlehen f. Investitionstätigkeit    | 0,00              | 0,00              | 0,00              | 0,00              | 0,00              | 0,00              |
| 35.  | Auszahlungen; Tilgung Kredite u. Rückzahlung innere Darlehen f. Investitionstätigk. | 0,00              | 0,00              | 0,00              | 0,00              | 0,00              | 0,00              |
| <b>36.</b>   | <b>Saldo aus Finanzierungstätigkeit</b>   | <b>0,00</b>       | <b>0,00</b>       | <b>0,00</b>       | <b>0,00</b>       | <b>0,00</b>       | <b>0,00</b>       |
| <b>37.</b>   | <b>Finanzmittelveränderung</b>  | <b>-34.763,99</b> | <b>-45.100,00</b> | <b>-85.400,00</b> | <b>-85.400,00</b> | <b>-85.400,00</b> | <b>-85.400,00</b> |

## Haushaltsplan 2018 - Gemeinde Wietmarschen

|  |       |  |
|--|-------|--|
| <b>Produktbeschreibung Produkt 57330 Sonstige allgemeine Einrichtungen u. Unternehmen</b>  |       |  |
| Wietmarschen   |       |  |
| <b>Produktbereich</b>  | 57    | Wirtschaft und Tourismus                         |
| <b>Produktgruppe</b>   | 573   | Allgemeine Einrichtungen und Unternehmen         |
| <b>Produkt</b>   | 57330 | Sonstige allgemeine Einrichtungen u. Unternehmen |
| <b>Verantwortliche Person</b>  |       |  |
| Martin Osseforth   |       |  |
| <b>Kurzbeschreibung</b>  |       |  |
| Unterhaltung öffentlicher Einrichtungen und die Einrichtung privatrechtlicher Unternehmen  |       |  |
| <b>Leistungsumfang</b>   |       |  |
| <ul style="list-style-type: none"> <li>- Unterhaltung und Betrieb der Mehrzweckhalle im Ortsteil Fächtenfeld sowie des Dorfgemeinschaftshauses im Ortsteil Nordlohne</li> <li>- Kostenverrechnung auf die Eigengesellschaften der Gemeinde Wietmarschen</li> </ul> |       |  |

## Haushaltsplan 2018 - Gemeinde Wietmarschen

| <b>Teilergebnishaushalt Produkt 57330 Sonstige allgemeine Einrichtungen u. Unternehmen</b> |  |                    |                    |                   |                   |                   |                    |
|--|--|--------------------|--------------------|-------------------|-------------------|-------------------|--------------------|
| Wietmarschen   |  |                    |                    |                   |                   |                   |                    |
| Nr.  | Bezeichnung  | Ergebnis<br>2016   | Ansatz<br>2017     | Ansatz<br>2018    | Plan<br>2019      | Plan<br>2020      | Plan<br>2021       |
|  | <b>Ordentliche Erträge</b>   |                    |                    |                   |                   |                   |                    |
| 1.   | Steuern und ähnliche Abgaben   | 0,00               | 0,00               | 0,00              | 0,00              | 0,00              | 0,00               |
| 2.   | Zuwendungen und allgemeine Umlagen                                       | 6.401,15           | 0,00               | 0,00              | 0,00              | 0,00              | 0,00               |
| 3.   | Auflösungserträge aus Sonderposten                                       | 0,00               | 0,00               | 0,00              | 0,00              | 0,00              | 0,00               |
| 4.   | sonstige Transfererträge   | 0,00               | 0,00               | 0,00              | 0,00              | 0,00              | 0,00               |
| 5.   | öffentlich-rechtliche Entgelte   | 218,03             | 300,00             | 300,00            | 300,00            | 300,00            | 300,00             |
| 6.   | privatrechtliche Entgelte  | 127,08             | 0,00               | 0,00              | 0,00              | 0,00              | 0,00               |
| 7.   | Kostenerstattungen und Kostenumlagen                                     | 113.459,47         | 31.000,00          | 89.000,00         | 89.000,00         | 89.000,00         | 89.000,00          |
| 8.   | Zinsen und ähnliche Finanzerträge  | 0,00               | 0,00               | 0,00              | 0,00              | 0,00              | 0,00               |
| 9.   | aktivierungsfähige Eigenleistungen                                       | 0,00               | 0,00               | 0,00              | 0,00              | 0,00              | 0,00               |
| 10.  | Bestandsveränderungen  | 0,00               | 0,00               | 0,00              | 0,00              | 0,00              | 0,00               |
| 11.  | sonstige ordentliche Erträge   | 0,00               | 0,00               | 0,00              | 0,00              | 0,00              | 0,00               |
| <b>12.</b>   | <b>= Summe ordentliche Erträge</b>                                       | <b>120.205,73</b>  | <b>31.300,00</b>   | <b>89.300,00</b>  | <b>89.300,00</b>  | <b>89.300,00</b>  | <b>89.300,00</b>   |
|  | <b>Ordentliche Aufwendungen</b>  |                    |                    |                   |                   |                   |                    |
| 13.  | Personalaufwendungen   | 106.892,45         | 110.900,00         | 114.600,00        | 115.600,00        | 117.000,00        | 118.000,00         |
| 14.  | Versorgungsaufwendungen  | 959,48             | 0,00               | 0,00              | 0,00              | 0,00              | 0,00               |
| 15.  | Aufwendungen für Sach- und Dienstleistungen                              | 22.829,00          | 31.300,00          | 31.300,00         | 31.300,00         | 31.300,00         | 31.300,00          |
| 16.  | Abschreibungen   | 0,00               | 0,00               | 0,00              | 0,00              | 0,00              | 0,00               |
| 17.  | Zinsen und ähnliche Aufwendungen   | 0,00               | 0,00               | 0,00              | 0,00              | 0,00              | 0,00               |
| 18.  | Transferaufwendungen   | 86.648,46          | 65.000,00          | 40.000,00         | 40.000,00         | 40.000,00         | 40.000,00          |
| 19.  | sonstige ordentliche Aufwendungen  | 317,30             | 300,00             | 300,00            | 300,00            | 300,00            | 300,00             |
| <b>20.</b>   | <b>= Summe ordentliche Aufwendungen</b>                                  | <b>217.646,69</b>  | <b>207.500,00</b>  | <b>186.200,00</b> | <b>187.200,00</b> | <b>188.600,00</b> | <b>189.600,00</b>  |
| <b>21.</b>   | <b>ordentliches Ergebnis</b>   | <b>-97.440,96</b>  | <b>-176.200,00</b> | <b>-96.900,00</b> | <b>-97.900,00</b> | <b>-99.300,00</b> | <b>-100.300,00</b> |
| 22.  | außerordentliche Erträge   | 0,00               | 0,00               | 0,00              | 0,00              | 0,00              | 0,00               |
| 23.  | außerordentliche Aufwendungen  | 21.107,68          | 0,00               | 0,00              | 0,00              | 0,00              | 0,00               |
| <b>24.</b>   | <b>außerordentliches Ergebnis</b>  | <b>-21.107,68</b>  | <b>0,00</b>        | <b>0,00</b>       | <b>0,00</b>       | <b>0,00</b>       | <b>0,00</b>        |
| <b>25.</b>   | <b>Jahresergebnis - Überschuss (+)/Fehlbetrag (-)</b>                    | <b>-118.548,64</b> | <b>-176.200,00</b> | <b>-96.900,00</b> | <b>-97.900,00</b> | <b>-99.300,00</b> | <b>-100.300,00</b> |
| 26.  | Erträge aus internen Leistungsbeziehungen                                | 0,00               | 0,00               | 0,00              | 0,00              | 0,00              | 0,00               |
| 27.  | Aufwendungen aus internen Leistungsbeziehungen                           | 0,00               | 0,00               | 0,00              | 0,00              | 0,00              | 0,00               |
| 28.  | Saldo aus internen Leistungsbeziehungen                                  | 0,00               | 0,00               | 0,00              | 0,00              | 0,00              | 0,00               |
| <b>29.</b>   | <b>Ergebnis unter Berücksichtigung der internen Leistungsbeziehungen</b> | <b>-118.548,64</b> | <b>-176.200,00</b> | <b>-96.900,00</b> | <b>-97.900,00</b> | <b>-99.300,00</b> | <b>-100.300,00</b> |

## Haushaltsplan 2018 - Gemeinde Wietmarschen

| <b>Teilfinanzhaushalt Produkt 57330 Sonstige allgemeine Einrichtungen u. Unternehmen</b> |   |                    |                    |                    |                    |                    |                    |
|--|---|--------------------|--------------------|--------------------|--------------------|--------------------|--------------------|
| Wietmarschen   |   |                    |                    |                    |                    |                    |                    |
| Nr.  | Bezeichnung   | Ergebnis<br>2016   | Ansatz<br>2017     | Ansatz<br>2018     | Plan<br>2019       | Plan<br>2020       | Plan<br>2021       |
|  | <b>Einzahlungen aus laufender<br/>Verwaltungstätigkeit</b>                          |                    |                    |                    |                    |                    |                    |
| 1.   | Steuern und ähnliche Abgaben  | 0,00               | 0,00               | 0,00               | 0,00               | 0,00               | 0,00               |
| 2.   | Zuwendungen und allgemeine Umlagen  | 6.814,94           | 0,00               | 0,00               | 0,00               | 0,00               | 0,00               |
| 3.   | sonstige Transfereinzahlungen   | 0,00               | 0,00               | 0,00               | 0,00               | 0,00               | 0,00               |
| 4.   | öffentlich-rechtliche Entgelte  | 158,31             | 300,00             | 300,00             | 300,00             | 300,00             | 300,00             |
| 5.   | privatrechtliche Entgelte   | 127,08             | 0,00               | 0,00               | 0,00               | 0,00               | 0,00               |
| 6.   | Kostenerstattungen und Kostenumlagen  | 102.135,33         | 31.000,00          | 89.000,00          | 89.000,00          | 89.000,00          | 89.000,00          |
| 7.   | Zinsen und ähnliche Einzahlungen  | 0,00               | 0,00               | 0,00               | 0,00               | 0,00               | 0,00               |
| 8.   | Einzahlungen aus der Veräußerung geringwertiger<br>Vermögensgegenstände             | 0,00               | 0,00               | 0,00               | 0,00               | 0,00               | 0,00               |
| 9.   | sonstige haushaltswirksame Einzahlungen   | 0,00               | 0,00               | 0,00               | 0,00               | 0,00               | 0,00               |
| <b>10.</b>   | <b>= Summe der Einzahlungen aus lfd.<br/>Verwaltungstätigkeit</b>                   | <b>109.235,66</b>  | <b>31.300,00</b>   | <b>89.300,00</b>   | <b>89.300,00</b>   | <b>89.300,00</b>   | <b>89.300,00</b>   |
|  | <b>Auszahlungen aus lfd. Verwaltungstätigkeit</b>                                   |                    |                    |                    |                    |                    |                    |
| 11.  | Personalauszahlungen  | 106.906,08         | 110.300,00         | 114.000,00         | 115.000,00         | 116.400,00         | 117.400,00         |
| 12.  | Versorgungsauszahlungen   | 959,48             | 0,00               | 0,00               | 0,00               | 0,00               | 0,00               |
| 13.  | Auszahlungen für Sach- und Dienstleistungen<br>u.geringwertige Vermögensgegenstände | 22.703,44          | 31.300,00          | 31.300,00          | 31.300,00          | 31.300,00          | 31.300,00          |
| 14.  | Zinsen und ähnliche Auszahlungen  | 0,00               | 0,00               | 0,00               | 0,00               | 0,00               | 0,00               |
| 15.  | Transferauszahlungen  | 83.249,60          | 65.000,00          | 40.000,00          | 40.000,00          | 40.000,00          | 40.000,00          |
| 16.  | sonstige haushaltswirksame Auszahlungen   | 314,27             | 300,00             | 300,00             | 300,00             | 300,00             | 300,00             |
| <b>17.</b>   | <b>= Summe der Auszahlungen aus lfd.<br/>Verwaltungstätigkeit</b>                   | <b>214.132,87</b>  | <b>206.900,00</b>  | <b>185.600,00</b>  | <b>186.600,00</b>  | <b>188.000,00</b>  | <b>189.000,00</b>  |
| <b>18.</b>   | <b>Saldo aus lfd. Verwaltungstätigkeit</b>  | <b>-104.897,21</b> | <b>-175.600,00</b> | <b>-96.300,00</b>  | <b>-97.300,00</b>  | <b>-98.700,00</b>  | <b>-99.700,00</b>  |
|  | <b>Einzahlungen für Investitionstätigkeit</b>                                       |                    |                    |                    |                    |                    |                    |
| 19.  | Zuwendungen für Investitionstätigkeit   | 0,00               | 0,00               | 0,00               | 0,00               | 0,00               | 0,00               |
| 20.  | Beiträge u. ä. Entgelte für Investitionstätigkeit                                   | 0,00               | 0,00               | 0,00               | 0,00               | 0,00               | 0,00               |
| 21.  | Veräußerung von Sachvermögen  | 0,00               | 0,00               | 0,00               | 0,00               | 0,00               | 0,00               |
| 22.  | Veräußerung von Finanzvermögensanlagen  | 74.671,12          | 0,00               | 0,00               | 0,00               | 0,00               | 0,00               |
| 23.  | sonstige Investitionstätigkeit  | 0,00               | 0,00               | 0,00               | 0,00               | 0,00               | 0,00               |
| <b>24.</b>   | <b>= Summe der Einzahlungen für<br/>Investitionstätigkeit</b>                       | <b>74.671,12</b>   | <b>0,00</b>        | <b>0,00</b>        | <b>0,00</b>        | <b>0,00</b>        | <b>0,00</b>        |
|  | <b>Auszahlungen für Investitionstätigkeit</b>                                       |                    |                    |                    |                    |                    |                    |
| 25.  | Erwerb von Grundstücken und Gebäuden  | 0,00               | 0,00               | 0,00               | 0,00               | 0,00               | 0,00               |
| 26.  | Baumaßnahmen  | 0,00               | 0,00               | 0,00               | 0,00               | 0,00               | 0,00               |
| 27.  | Erwerb von beweglichem Sachvermögen   | 4.444,99           | 0,00               | 5.000,00           | 5.000,00           | 5.000,00           | 5.000,00           |
| 28.  | Erwerb von Finanzvermögensanlagen   | 11.000,00          | 0,00               | 0,00               | 0,00               | 0,00               | 0,00               |
| 29.  | Aktivierbare Zuwendungen  | 0,00               | 0,00               | 0,00               | 0,00               | 0,00               | 0,00               |
| 30.  | Sonstige Investitionstätigkeit  | 0,00               | 0,00               | 0,00               | 0,00               | 0,00               | 0,00               |
| <b>31.</b>   | <b>= Summe der Auszahlungen für<br/>Investitionstätigkeit</b>                       | <b>15.444,99</b>   | <b>0,00</b>        | <b>5.000,00</b>    | <b>5.000,00</b>    | <b>5.000,00</b>    | <b>5.000,00</b>    |
| <b>32.</b>   | <b>Saldo aus Investitionstätigkeit</b>  | <b>59.226,13</b>   | <b>0,00</b>        | <b>-5.000,00</b>   | <b>-5.000,00</b>   | <b>-5.000,00</b>   | <b>-5.000,00</b>   |
| <b>33.</b>   | <b>Finanzmittel-Überschuss/ -Fehlbetrag</b>   | <b>-45.671,08</b>  | <b>-175.600,00</b> | <b>-101.300,00</b> | <b>-102.300,00</b> | <b>-103.700,00</b> | <b>-104.700,00</b> |

## Haushaltsplan 2018 - Gemeinde Wietmarschen

| <b>Teilfinanzhaushalt Produkt 57330 Sonstige allgemeine Einrichtungen u. Unternehmen</b> |   |                   |                    |                    |                    |                    |                    |
|--|---|-------------------|--------------------|--------------------|--------------------|--------------------|--------------------|
| Wietmarschen   |   |                   |                    |                    |                    |                    |                    |
| Nr.  | Bezeichnung   | Ergebnis<br>2016  | Ansatz<br>2017     | Ansatz<br>2018     | Plan<br>2019       | Plan<br>2020       | Plan<br>2021       |
|  | <b>Ein-, Auszahlungen aus Finanzierungstätigkeit</b>                                |                   |                    |                    |                    |                    |                    |
| 34.  | Einzahlungen; Aufnahme v. Krediten und inneren Darlehen f. Investitionstätigkeit    | 0,00              | 0,00               | 0,00               | 0,00               | 0,00               | 0,00               |
| 35.  | Auszahlungen; Tilgung Kredite u. Rückzahlung innere Darlehen f. Investitionstätigk. | 0,00              | 0,00               | 0,00               | 0,00               | 0,00               | 0,00               |
| <b>36.</b>   | <b>Saldo aus Finanzierungstätigkeit</b>   | <b>0,00</b>       | <b>0,00</b>        | <b>0,00</b>        | <b>0,00</b>        | <b>0,00</b>        | <b>0,00</b>        |
| <b>37.</b>   | <b>Finanzmittelveränderung</b>  | <b>-45.671,08</b> | <b>-175.600,00</b> | <b>-101.300,00</b> | <b>-102.300,00</b> | <b>-103.700,00</b> | <b>-104.700,00</b> |



## Haushaltsplan 2018 - Gemeinde Wietmarschen

|  |       |   |
|--|-------|---|
| <b>Produktbeschreibung Produkt 61110 Steuern, allgemeine Zuweisungen, allgemeine Umlagen</b>   |       |   |
| Wietmarschen   |       |   |
| <b>Produktbereich</b>  | 61    | Allgemeine Finanzwirtschaft                         |
| <b>Produktgruppe</b>   | 611   | Steuern, allgemeine Zuweisungen, allgemeine Umlage  |
| <b>Produkt</b>   | 61110 | Steuern, allgemeine Zuweisungen, allgemeine Umlagen |
| <b>Verantwortliche Person</b>  |       |   |
| Martin Osseforth   |       |   |
| <b>Kurzbeschreibung</b>  |       |   |
| Erträge aus Realsteuern, sonstigen Steuern und Zuweisungen, Aufwendungen für Umlagen aus v.g. Erträgen   |       |   |
| <b>Leistungsumfang</b>   |       |   |
| Erträge aus Grundsteuer, Gewerbesteuer, Einkommenssteuer, Umsatzsteuer, Vergnügungssteuer und Hundesteuer, Schlüsselzuweisungen vom Land, Aufwendungen für Gewerbesteuerumlage und Kreisumlage |       |   |

## Haushaltsplan 2018 - Gemeinde Wietmarschen

| <b>Teilergebnishaushalt Produkt 61110 Steuern, allgemeine Zuweisungen, allgemeine Umlagen</b> |  |                      |                      |                      |                      |                      |                      |
|---|--|----------------------|----------------------|----------------------|----------------------|----------------------|----------------------|
| Wietmarschen  |  |                      |                      |                      |                      |                      |                      |
| Nr.   | Bezeichnung  | Ergebnis<br>2016     | Ansatz<br>2017       | Ansatz<br>2018       | Plan<br>2019         | Plan<br>2020         | Plan<br>2021         |
|   | <b>Ordentliche Erträge</b>   |                      |                      |                      |                      |                      |                      |
| 1.  | Steuern und ähnliche Abgaben   | 10.648.595,32        | 10.692.000,00        | 10.968.500,00        | 11.428.500,00        | 11.478.500,00        | 11.508.500,00        |
| 2.  | Zuwendungen und allgemeine Umlagen                                       | 2.670.824,00         | 2.296.400,00         | 1.435.000,00         | 2.095.000,00         | 2.095.000,00         | 2.095.000,00         |
| 3.  | Auflösungserträge aus Sonderposten                                       | 0,00                 | 0,00                 | 0,00                 | 0,00                 | 0,00                 | 0,00                 |
| 4.  | sonstige Transfererträge   | 0,00                 | 0,00                 | 0,00                 | 0,00                 | 0,00                 | 0,00                 |
| 5.  | öffentlich-rechtliche Entgelte   | 0,00                 | 0,00                 | 0,00                 | 0,00                 | 0,00                 | 0,00                 |
| 6.  | privatrechtliche Entgelte  | 0,00                 | 0,00                 | 0,00                 | 0,00                 | 0,00                 | 0,00                 |
| 7.  | Kostenerstattungen und Kostenumlagen                                     | 0,00                 | 0,00                 | 0,00                 | 0,00                 | 0,00                 | 0,00                 |
| 8.  | Zinsen und ähnliche Finanzerträge  | 65.047,00            | 10.000,00            | 20.000,00            | 10.000,00            | 10.000,00            | 10.000,00            |
| 9.  | aktivierungsfähige Eigenleistungen                                       | 0,00                 | 0,00                 | 0,00                 | 0,00                 | 0,00                 | 0,00                 |
| 10.   | Bestandsveränderungen  | 0,00                 | 0,00                 | 0,00                 | 0,00                 | 0,00                 | 0,00                 |
| 11.   | sonstige ordentliche Erträge   | 174,75               | 0,00                 | 0,00                 | 0,00                 | 0,00                 | 0,00                 |
| <b>12.</b>  | <b>= Summe ordentliche Erträge</b>                                       | <b>13.384.641,07</b> | <b>12.998.400,00</b> | <b>12.423.500,00</b> | <b>13.533.500,00</b> | <b>13.583.500,00</b> | <b>13.613.500,00</b> |
|   | <b>Ordentliche Aufwendungen</b>  |                      |                      |                      |                      |                      |                      |
| 13.   | Personalaufwendungen   | 0,00                 | 0,00                 | 0,00                 | 0,00                 | 0,00                 | 0,00                 |
| 14.   | Versorgungsaufwendungen  | 0,00                 | 0,00                 | 0,00                 | 0,00                 | 0,00                 | 0,00                 |
| 15.   | Aufwendungen für Sach- und Dienstleistungen                              | 0,00                 | 0,00                 | 0,00                 | 0,00                 | 0,00                 | 0,00                 |
| 16.   | Abschreibungen   | 64.974,87            | 0,00                 | 0,00                 | 0,00                 | 0,00                 | 0,00                 |
| 17.   | Zinsen und ähnliche Aufwendungen   | 2.849,00             | 5.000,00             | 5.000,00             | 5.000,00             | 5.000,00             | 5.000,00             |
| 18.   | Transferaufwendungen   | 6.372.030,96         | 6.471.000,00         | 6.672.500,00         | 6.627.500,00         | 6.657.500,00         | 6.692.500,00         |
| 19.   | sonstige ordentliche Aufwendungen  | 0,00                 | 0,00                 | 0,00                 | 0,00                 | 0,00                 | 0,00                 |
| <b>20.</b>  | <b>= Summe ordentliche Aufwendungen</b>                                  | <b>6.439.854,83</b>  | <b>6.476.000,00</b>  | <b>6.677.500,00</b>  | <b>6.632.500,00</b>  | <b>6.662.500,00</b>  | <b>6.697.500,00</b>  |
| <b>21.</b>  | <b>ordentliches Ergebnis</b>   | <b>6.944.786,24</b>  | <b>6.522.400,00</b>  | <b>5.746.000,00</b>  | <b>6.901.000,00</b>  | <b>6.921.000,00</b>  | <b>6.916.000,00</b>  |
| 22.   | außerordentliche Erträge   | 0,00                 | 0,00                 | 0,00                 | 0,00                 | 0,00                 | 0,00                 |
| 23.   | außerordentliche Aufwendungen  | 0,00                 | 0,00                 | 0,00                 | 0,00                 | 0,00                 | 0,00                 |
| <b>24.</b>  | <b>außerordentliches Ergebnis</b>  | <b>0,00</b>          | <b>0,00</b>          | <b>0,00</b>          | <b>0,00</b>          | <b>0,00</b>          | <b>0,00</b>          |
| <b>25.</b>  | <b>Jahresergebnis - Überschuss (+)/Fehlbetrag (-)</b>                    | <b>6.944.786,24</b>  | <b>6.522.400,00</b>  | <b>5.746.000,00</b>  | <b>6.901.000,00</b>  | <b>6.921.000,00</b>  | <b>6.916.000,00</b>  |
| 26.   | Erträge aus internen Leistungsbeziehungen                                | 0,00                 | 0,00                 | 0,00                 | 0,00                 | 0,00                 | 0,00                 |
| 27.   | Aufwendungen aus internen Leistungsbeziehungen                           | 0,00                 | 0,00                 | 0,00                 | 0,00                 | 0,00                 | 0,00                 |
| 28.   | Saldo aus internen Leistungsbeziehungen                                  | 0,00                 | 0,00                 | 0,00                 | 0,00                 | 0,00                 | 0,00                 |
| <b>29.</b>  | <b>Ergebnis unter Berücksichtigung der internen Leistungsbeziehungen</b> | <b>6.944.786,24</b>  | <b>6.522.400,00</b>  | <b>5.746.000,00</b>  | <b>6.901.000,00</b>  | <b>6.921.000,00</b>  | <b>6.916.000,00</b>  |

## Haushaltsplan 2018 - Gemeinde Wietmarschen

| <b>Teilfinanzhaushalt Produkt 61110 Steuern, allgemeine Zuweisungen, allgemeine Umlagen</b> |  |                      |                      |                      |                      |                      |                      |
|---|--|----------------------|----------------------|----------------------|----------------------|----------------------|----------------------|
| Wietmarschen  |  |                      |                      |                      |                      |                      |                      |
| Nr.   | Bezeichnung  | Ergebnis<br>2016     | Ansatz<br>2017       | Ansatz<br>2018       | Plan<br>2019         | Plan<br>2020         | Plan<br>2021         |
|   | <b>Einzahlungen aus laufender Verwaltungstätigkeit</b>                           |                      |                      |                      |                      |                      |                      |
| 1.  | Steuern und ähnliche Abgaben   | 10.597.085,73        | 10.692.000,00        | 10.968.500,00        | 11.428.500,00        | 11.478.500,00        | 11.508.500,00        |
| 2.  | Zuwendungen und allgemeine Umlagen   | 2.670.824,00         | 2.296.400,00         | 1.435.000,00         | 2.095.000,00         | 2.095.000,00         | 2.095.000,00         |
| 3.  | sonstige Transfereinzahlungen  | 0,00                 | 0,00                 | 0,00                 | 0,00                 | 0,00                 | 0,00                 |
| 4.  | öffentlich-rechtliche Entgelte   | 0,00                 | 0,00                 | 0,00                 | 0,00                 | 0,00                 | 0,00                 |
| 5.  | privatrechtliche Entgelte  | 0,00                 | 0,00                 | 0,00                 | 0,00                 | 0,00                 | 0,00                 |
| 6.  | Kostenerstattungen und Kostenumlagen   | 0,00                 | 0,00                 | 0,00                 | 0,00                 | 0,00                 | 0,00                 |
| 7.  | Zinsen und ähnliche Einzahlungen   | 86.844,00            | 10.000,00            | 10.000,00            | 10.000,00            | 10.000,00            | 10.000,00            |
| 8.  | Einzahlungen aus der Veräußerung geringwertiger Vermögensgegenstände             | 0,00                 | 0,00                 | 0,00                 | 0,00                 | 0,00                 | 0,00                 |
| 9.  | sonstige haushaltswirksame Einzahlungen  | 277,75               | 0,00                 | 0,00                 | 0,00                 | 0,00                 | 0,00                 |
| <b>10.</b>  | <b>= Summe der Einzahlungen aus lfd. Verwaltungstätigkeit</b>                    | <b>13.355.031,48</b> | <b>12.998.400,00</b> | <b>12.413.500,00</b> | <b>13.533.500,00</b> | <b>13.583.500,00</b> | <b>13.613.500,00</b> |
|   | <b>Auszahlungen aus lfd. Verwaltungstätigkeit</b>                                |                      |                      |                      |                      |                      |                      |
| 11.   | Personalauszahlungen   | 0,00                 | 0,00                 | 0,00                 | 0,00                 | 0,00                 | 0,00                 |
| 12.   | Versorgungsauszahlungen  | 0,00                 | 0,00                 | 0,00                 | 0,00                 | 0,00                 | 0,00                 |
| 13.   | Auszahlungen für Sach- und Dienstleistungen u.geringwertige Vermögensgegenstände | 0,00                 | 0,00                 | 0,00                 | 0,00                 | 0,00                 | 0,00                 |
| 14.   | Zinsen und ähnliche Auszahlungen   | 2.277,00             | 5.000,00             | 5.000,00             | 5.000,00             | 5.000,00             | 5.000,00             |
| 15.   | Transferauszahlungen   | 6.144.068,96         | 6.471.000,00         | 6.672.500,00         | 6.627.500,00         | 6.657.500,00         | 6.692.500,00         |
| 16.   | sonstige haushaltswirksame Auszahlungen  | 0,00                 | 0,00                 | 0,00                 | 0,00                 | 0,00                 | 0,00                 |
| <b>17.</b>  | <b>= Summe der Auszahlungen aus lfd. Verwaltungstätigkeit</b>                    | <b>6.146.345,96</b>  | <b>6.476.000,00</b>  | <b>6.677.500,00</b>  | <b>6.632.500,00</b>  | <b>6.662.500,00</b>  | <b>6.697.500,00</b>  |
| <b>18.</b>  | <b>Saldo aus lfd. Verwaltungstätigkeit</b>                                       | <b>7.208.685,52</b>  | <b>6.522.400,00</b>  | <b>5.736.000,00</b>  | <b>6.901.000,00</b>  | <b>6.921.000,00</b>  | <b>6.916.000,00</b>  |
|   | <b>Einzahlungen für Investitionstätigkeit</b>                                    |                      |                      |                      |                      |                      |                      |
| 19.   | Zuwendungen für Investitionstätigkeit  | 0,00                 | 0,00                 | 0,00                 | 0,00                 | 0,00                 | 0,00                 |
| 20.   | Beiträge u. ä. Entgelte für Investitionstätigkeit                                | 0,00                 | 0,00                 | 0,00                 | 0,00                 | 0,00                 | 0,00                 |
| 21.   | Veräußerung von Sachvermögen   | 0,00                 | 0,00                 | 0,00                 | 0,00                 | 0,00                 | 0,00                 |
| 22.   | Veräußerung von Finanzvermögensanlagen   | 0,00                 | 0,00                 | 0,00                 | 0,00                 | 0,00                 | 0,00                 |
| 23.   | sonstige Investitionstätigkeit   | 0,00                 | 0,00                 | 0,00                 | 0,00                 | 0,00                 | 0,00                 |
| <b>24.</b>  | <b>= Summe der Einzahlungen für Investitionstätigkeit</b>                        | <b>0,00</b>          | <b>0,00</b>          | <b>0,00</b>          | <b>0,00</b>          | <b>0,00</b>          | <b>0,00</b>          |
|   | <b>Auszahlungen für Investitionstätigkeit</b>                                    |                      |                      |                      |                      |                      |                      |
| 25.   | Erwerb von Grundstücken und Gebäuden   | 0,00                 | 0,00                 | 0,00                 | 0,00                 | 0,00                 | 0,00                 |
| 26.   | Baumaßnahmen   | 0,00                 | 0,00                 | 0,00                 | 0,00                 | 0,00                 | 0,00                 |
| 27.   | Erwerb von beweglichem Sachvermögen  | 0,00                 | 0,00                 | 0,00                 | 0,00                 | 0,00                 | 0,00                 |
| 28.   | Erwerb von Finanzvermögensanlagen  | 0,00                 | 0,00                 | 0,00                 | 0,00                 | 0,00                 | 0,00                 |
| 29.   | Aktivierbare Zuwendungen   | 0,00                 | 0,00                 | 0,00                 | 0,00                 | 0,00                 | 0,00                 |
| 30.   | Sonstige Investitionstätigkeit   | 0,00                 | 0,00                 | 0,00                 | 0,00                 | 0,00                 | 0,00                 |
| <b>31.</b>  | <b>= Summe der Auszahlungen für Investitionstätigkeit</b>                        | <b>0,00</b>          | <b>0,00</b>          | <b>0,00</b>          | <b>0,00</b>          | <b>0,00</b>          | <b>0,00</b>          |
| <b>32.</b>  | <b>Saldo aus Investitionstätigkeit</b>   | <b>0,00</b>          | <b>0,00</b>          | <b>0,00</b>          | <b>0,00</b>          | <b>0,00</b>          | <b>0,00</b>          |
| <b>33.</b>  | <b>Finanzmittel-Überschuss/ -Fehlbetrag</b>                                      | <b>7.208.685,52</b>  | <b>6.522.400,00</b>  | <b>5.736.000,00</b>  | <b>6.901.000,00</b>  | <b>6.921.000,00</b>  | <b>6.916.000,00</b>  |

## Haushaltsplan 2018 - Gemeinde Wietmarschen

| <b>Teilfinanzhaushalt Produkt 61110 Steuern, allgemeine Zuweisungen, allgemeine Umlagen</b> |   |                     |                     |                     |                     |                     |                     |
|---|---|---------------------|---------------------|---------------------|---------------------|---------------------|---------------------|
| Wietmarschen  |   |                     |                     |                     |                     |                     |                     |
| Nr.   | Bezeichnung   | Ergebnis<br>2016    | Ansatz<br>2017      | Ansatz<br>2018      | Plan<br>2019        | Plan<br>2020        | Plan<br>2021        |
|   | <b>Ein-, Auszahlungen aus Finanzierungstätigkeit</b>                                |                     |                     |                     |                     |                     |                     |
| 34.   | Einzahlungen; Aufnahme v. Krediten und inneren Darlehen f. Investitionstätigkeit    | 0,00                | 0,00                | 0,00                | 0,00                | 0,00                | 0,00                |
| 35.   | Auszahlungen; Tilgung Kredite u. Rückzahlung innere Darlehen f. Investitionstätigk. | 0,00                | 0,00                | 0,00                | 0,00                | 0,00                | 0,00                |
| <b>36.</b>  | <b>Saldo aus Finanzierungstätigkeit</b>   | <b>0,00</b>         | <b>0,00</b>         | <b>0,00</b>         | <b>0,00</b>         | <b>0,00</b>         | <b>0,00</b>         |
| <b>37.</b>  | <b>Finanzmittelveränderung</b>  | <b>7.208.685,52</b> | <b>6.522.400,00</b> | <b>5.736.000,00</b> | <b>6.901.000,00</b> | <b>6.921.000,00</b> | <b>6.916.000,00</b> |

## Haushaltsplan 2018 - Gemeinde Wietmarschen

|   |       |                                      |
|---|-------|--------------------------------------|
| <b>Produktbeschreibung Produkt 61210 Sonstige allgemeine Finanzwirtschaft</b> |       |                                      |
| Wietmarschen  |       |                                      |
| <b>Produktbereich</b>   | 61    | Allgemeine Finanzwirtschaft          |
| <b>Produktgruppe</b>  | 612   | Sonstige allgemeine Finanzwirtschaft |
| <b>Produkt</b>  | 61210 | Sonstige allgemeine Finanzwirtschaft |
| <b>Verantwortliche Person</b>   |       |                                      |
| Martin Osseforth  |       |                                      |
| <b>Kurzbeschreibung</b>   |       |                                      |
| Erträge, Aufwendungen und Zahlungen der Finanzwirtschaft                      |       |                                      |
| <b>Leistungsumfang</b>  |       |                                      |
| Zinserträge, Zinsaufwendungen, Aufnahme und Tilgung von Krediten              |       |                                      |

## Haushaltsplan 2018 - Gemeinde Wietmarschen

| <b>Teilergebnishaushalt Produkt 61210 Sonstige allgemeine Finanzwirtschaft</b> |  |                    |                    |                    |                    |                    |                    |
|--|--|--------------------|--------------------|--------------------|--------------------|--------------------|--------------------|
| Wietmarschen   |  |                    |                    |                    |                    |                    |                    |
| Nr.  | Bezeichnung  | Ergebnis<br>2016   | Ansatz<br>2017     | Ansatz<br>2018     | Plan<br>2019       | Plan<br>2020       | Plan<br>2021       |
|  | <b>Ordentliche Erträge</b>   |                    |                    |                    |                    |                    |                    |
| 1.   | Steuern und ähnliche Abgaben   | 0,00               | 0,00               | 0,00               | 0,00               | 0,00               | 0,00               |
| 2.   | Zuwendungen und allgemeine Umlagen                                       | 0,00               | 0,00               | 0,00               | 0,00               | 0,00               | 0,00               |
| 3.   | Auflösungserträge aus Sonderposten                                       | 0,00               | 0,00               | 0,00               | 0,00               | 0,00               | 0,00               |
| 4.   | sonstige Transfererträge   | 0,00               | 0,00               | 0,00               | 0,00               | 0,00               | 0,00               |
| 5.   | öffentlich-rechtliche Entgelte   | 0,00               | 0,00               | 0,00               | 0,00               | 0,00               | 0,00               |
| 6.   | privatrechtliche Entgelte  | 0,00               | 0,00               | 0,00               | 0,00               | 0,00               | 0,00               |
| 7.   | Kostenerstattungen und Kostenumlagen                                     | 0,00               | 0,00               | 0,00               | 0,00               | 0,00               | 0,00               |
| 8.   | Zinsen und ähnliche Finanzerträge  | 41.125,65          | 22.200,00          | 1.200,00           | 1.200,00           | 1.200,00           | 1.200,00           |
| 9.   | aktivierungsfähige Eigenleistungen                                       | 0,00               | 0,00               | 0,00               | 0,00               | 0,00               | 0,00               |
| 10.  | Bestandsveränderungen  | 0,00               | 0,00               | 0,00               | 0,00               | 0,00               | 0,00               |
| 11.  | sonstige ordentliche Erträge   | 0,00               | 0,00               | 40.000,00          | 50.000,00          | 50.000,00          | 50.000,00          |
| <b>12.</b>   | <b>= Summe ordentliche Erträge</b>                                       | <b>41.125,65</b>   | <b>22.200,00</b>   | <b>41.200,00</b>   | <b>51.200,00</b>   | <b>51.200,00</b>   | <b>51.200,00</b>   |
|  | <b>Ordentliche Aufwendungen</b>  |                    |                    |                    |                    |                    |                    |
| 13.  | Personalaufwendungen   | 0,00               | 0,00               | 0,00               | 0,00               | 0,00               | 0,00               |
| 14.  | Versorgungsaufwendungen  | 0,00               | 0,00               | 0,00               | 0,00               | 0,00               | 0,00               |
| 15.  | Aufwendungen für Sach- und Dienstleistungen                              | 0,00               | 0,00               | 0,00               | 0,00               | 0,00               | 0,00               |
| 16.  | Abschreibungen   | 0,00               | 0,00               | 0,00               | 0,00               | 0,00               | 0,00               |
| 17.  | Zinsen und ähnliche Aufwendungen   | 176.749,05         | 187.500,00         | 177.500,00         | 177.500,00         | 177.500,00         | 177.500,00         |
| 18.  | Transferaufwendungen   | 0,00               | 0,00               | 0,00               | 0,00               | 0,00               | 0,00               |
| 19.  | sonstige ordentliche Aufwendungen  | 0,00               | 0,00               | 0,00               | 0,00               | 0,00               | 0,00               |
| <b>20.</b>   | <b>= Summe ordentliche Aufwendungen</b>                                  | <b>176.749,05</b>  | <b>187.500,00</b>  | <b>177.500,00</b>  | <b>177.500,00</b>  | <b>177.500,00</b>  | <b>177.500,00</b>  |
| <b>21.</b>   | <b>ordentliches Ergebnis</b>   | <b>-135.623,40</b> | <b>-165.300,00</b> | <b>-136.300,00</b> | <b>-126.300,00</b> | <b>-126.300,00</b> | <b>-126.300,00</b> |
| 22.  | außerordentliche Erträge   | 0,00               | 0,00               | 0,00               | 0,00               | 0,00               | 0,00               |
| 23.  | außerordentliche Aufwendungen  | 0,00               | 0,00               | 0,00               | 0,00               | 0,00               | 0,00               |
| <b>24.</b>   | <b>außerordentliches Ergebnis</b>  | <b>0,00</b>        | <b>0,00</b>        | <b>0,00</b>        | <b>0,00</b>        | <b>0,00</b>        | <b>0,00</b>        |
| <b>25.</b>   | <b>Jahresergebnis - Überschuss (+)/Fehlbetrag (-)</b>                    | <b>-135.623,40</b> | <b>-165.300,00</b> | <b>-136.300,00</b> | <b>-126.300,00</b> | <b>-126.300,00</b> | <b>-126.300,00</b> |
| 26.  | Erträge aus internen Leistungsbeziehungen                                | 0,00               | 0,00               | 0,00               | 0,00               | 0,00               | 0,00               |
| 27.  | Aufwendungen aus internen Leistungsbeziehungen                           | 0,00               | 0,00               | 0,00               | 0,00               | 0,00               | 0,00               |
| 28.  | Saldo aus internen Leistungsbeziehungen                                  | 0,00               | 0,00               | 0,00               | 0,00               | 0,00               | 0,00               |
| <b>29.</b>   | <b>Ergebnis unter Berücksichtigung der internen Leistungsbeziehungen</b> | <b>-135.623,40</b> | <b>-165.300,00</b> | <b>-136.300,00</b> | <b>-126.300,00</b> | <b>-126.300,00</b> | <b>-126.300,00</b> |

## Haushaltsplan 2018 - Gemeinde Wietmarschen

| <b>Teilfinanzhaushalt Produkt 61210 Sonstige allgemeine Finanzwirtschaft</b> |   |                   |                    |                    |                    |                    |                    |
|--|---|-------------------|--------------------|--------------------|--------------------|--------------------|--------------------|
| Wietmarschen   |   |                   |                    |                    |                    |                    |                    |
| Nr.  | Bezeichnung   | Ergebnis<br>2016  | Ansatz<br>2017     | Ansatz<br>2018     | Plan<br>2019       | Plan<br>2020       | Plan<br>2021       |
|  | <b>Einzahlungen aus laufender<br/>Verwaltungstätigkeit</b>                          |                   |                    |                    |                    |                    |                    |
| 1.   | Steuern und ähnliche Abgaben  | 0,00              | 0,00               | 0,00               | 0,00               | 0,00               | 0,00               |
| 2.   | Zuwendungen und allgemeine Umlagen  | 0,00              | 0,00               | 0,00               | 0,00               | 0,00               | 0,00               |
| 3.   | sonstige Transfereinzahlungen   | 0,00              | 0,00               | 0,00               | 0,00               | 0,00               | 0,00               |
| 4.   | öffentlich-rechtliche Entgelte  | 0,00              | 0,00               | 0,00               | 0,00               | 0,00               | 0,00               |
| 5.   | privatrechtliche Entgelte   | 0,00              | 0,00               | 0,00               | 0,00               | 0,00               | 0,00               |
| 6.   | Kostenerstattungen und Kostenumlagen  | 0,00              | 0,00               | 0,00               | 0,00               | 0,00               | 0,00               |
| 7.   | Zinsen und ähnliche Einzahlungen  | 81.867,91         | 1.200,00           | 1.200,00           | 1.200,00           | 1.200,00           | 1.200,00           |
| 8.   | Einzahlungen aus der Veräußerung geringwertiger<br>Vermögensgegenstände             | 0,00              | 0,00               | 0,00               | 0,00               | 0,00               | 0,00               |
| 9.   | sonstige haushaltswirksame Einzahlungen   | 0,00              | 21.000,00          | 50.000,00          | 50.000,00          | 50.000,00          | 50.000,00          |
| <b>10.</b>   | <b>= Summe der Einzahlungen aus lfd.<br/>Verwaltungstätigkeit</b>                   | <b>81.867,91</b>  | <b>22.200,00</b>   | <b>51.200,00</b>   | <b>51.200,00</b>   | <b>51.200,00</b>   | <b>51.200,00</b>   |
|  | <b>Auszahlungen aus lfd. Verwaltungstätigkeit</b>                                   |                   |                    |                    |                    |                    |                    |
| 11.  | Personalauszahlungen  | 0,00              | 0,00               | 0,00               | 0,00               | 0,00               | 0,00               |
| 12.  | Versorgungsauszahlungen   | 0,00              | 0,00               | 0,00               | 0,00               | 0,00               | 0,00               |
| 13.  | Auszahlungen für Sach- und Dienstleistungen<br>u.geringwertige Vermögensgegenstände | 0,00              | 0,00               | 0,00               | 0,00               | 0,00               | 0,00               |
| 14.  | Zinsen und ähnliche Auszahlungen  | 176.749,05        | 187.500,00         | 177.500,00         | 177.500,00         | 177.500,00         | 177.500,00         |
| 15.  | Transferauszahlungen  | 0,00              | 0,00               | 0,00               | 0,00               | 0,00               | 0,00               |
| 16.  | sonstige haushaltswirksame Auszahlungen   | 0,00              | 0,00               | 0,00               | 0,00               | 0,00               | 0,00               |
| <b>17.</b>   | <b>= Summe der Auszahlungen aus lfd.<br/>Verwaltungstätigkeit</b>                   | <b>176.749,05</b> | <b>187.500,00</b>  | <b>177.500,00</b>  | <b>177.500,00</b>  | <b>177.500,00</b>  | <b>177.500,00</b>  |
| <b>18.</b>   | <b>Saldo aus lfd. Verwaltungstätigkeit</b>  | <b>-94.881,14</b> | <b>-165.300,00</b> | <b>-126.300,00</b> | <b>-126.300,00</b> | <b>-126.300,00</b> | <b>-126.300,00</b> |
|  | <b>Einzahlungen für Investitionstätigkeit</b>                                       |                   |                    |                    |                    |                    |                    |
| 19.  | Zuwendungen für Investitionstätigkeit   | 0,00              | 0,00               | 0,00               | 0,00               | 0,00               | 0,00               |
| 20.  | Beiträge u. ä. Entgelte für Investitionstätigkeit                                   | 0,00              | 0,00               | 0,00               | 0,00               | 0,00               | 0,00               |
| 21.  | Veräußerung von Sachvermögen  | 0,00              | 0,00               | 0,00               | 0,00               | 0,00               | 0,00               |
| 22.  | Veräußerung von Finanzvermögensanlagen  | 0,00              | 0,00               | 0,00               | 0,00               | 0,00               | 0,00               |
| 23.  | sonstige Investitionstätigkeit  | 0,00              | 0,00               | 0,00               | 0,00               | 0,00               | 0,00               |
| <b>24.</b>   | <b>= Summe der Einzahlungen für<br/>Investitionstätigkeit</b>                       | <b>0,00</b>       | <b>0,00</b>        | <b>0,00</b>        | <b>0,00</b>        | <b>0,00</b>        | <b>0,00</b>        |
|  | <b>Auszahlungen für Investitionstätigkeit</b>                                       |                   |                    |                    |                    |                    |                    |
| 25.  | Erwerb von Grundstücken und Gebäuden  | 0,00              | 0,00               | 0,00               | 0,00               | 0,00               | 0,00               |
| 26.  | Baumaßnahmen  | 0,00              | 0,00               | 0,00               | 0,00               | 0,00               | 0,00               |
| 27.  | Erwerb von beweglichem Sachvermögen   | 0,00              | 0,00               | 0,00               | 0,00               | 0,00               | 0,00               |
| 28.  | Erwerb von Finanzvermögensanlagen   | 0,00              | 0,00               | 0,00               | 0,00               | 0,00               | 0,00               |
| 29.  | Aktivierbare Zuwendungen  | 0,00              | 0,00               | 0,00               | 0,00               | 0,00               | 0,00               |
| 30.  | Sonstige Investitionstätigkeit  | 0,00              | 0,00               | 0,00               | 0,00               | 0,00               | 0,00               |
| <b>31.</b>   | <b>= Summe der Auszahlungen für<br/>Investitionstätigkeit</b>                       | <b>0,00</b>       | <b>0,00</b>        | <b>0,00</b>        | <b>0,00</b>        | <b>0,00</b>        | <b>0,00</b>        |
| <b>32.</b>   | <b>Saldo aus Investitionstätigkeit</b>  | <b>0,00</b>       | <b>0,00</b>        | <b>0,00</b>        | <b>0,00</b>        | <b>0,00</b>        | <b>0,00</b>        |
| <b>33.</b>   | <b>Finanzmittel-Überschuss/ -Fehlbetrag</b>   | <b>-94.881,14</b> | <b>-165.300,00</b> | <b>-126.300,00</b> | <b>-126.300,00</b> | <b>-126.300,00</b> | <b>-126.300,00</b> |

## Haushaltsplan 2018 - Gemeinde Wietmarschen

| <b>Teilfinanzhaushalt Produkt 61210 Sonstige allgemeine Finanzwirtschaft</b> |   |                    |                     |                   |                   |                   |                    |
|--|---|--------------------|---------------------|-------------------|-------------------|-------------------|--------------------|
| Wietmarschen   |   |                    |                     |                   |                   |                   |                    |
| Nr.  | Bezeichnung   | Ergebnis<br>2016   | Ansatz<br>2017      | Ansatz<br>2018    | Plan<br>2019      | Plan<br>2020      | Plan<br>2021       |
|  | <b>Ein-, Auszahlungen aus Finanzierungstätigkeit</b>                                |                    |                     |                   |                   |                   |                    |
| 34.  | Einzahlungen; Aufnahme v. Krediten und inneren Darlehen f. Investitionstätigkeit    | 0,00               | 1.600.000,00        | 800.000,00        | 800.000,00        | 800.000,00        | 0,00               |
| 35.  | Auszahlungen; Tilgung Kredite u. Rückzahlung innere Darlehen f. Investitionstätigk. | 511.722,02         | 535.200,00          | 500.200,00        | 540.200,00        | 545.200,00        | 550.200,00         |
| <b>36.</b>   | <b>Saldo aus Finanzierungstätigkeit</b>   | <b>-511.722,02</b> | <b>1.064.800,00</b> | <b>299.800,00</b> | <b>259.800,00</b> | <b>254.800,00</b> | <b>-550.200,00</b> |
| <b>37.</b>   | <b>Finanzmittelveränderung</b>  | <b>-606.603,16</b> | <b>899.500,00</b>   | <b>173.500,00</b> | <b>133.500,00</b> | <b>128.500,00</b> | <b>-676.500,00</b> |



# **Teilhaushalt 3**

**Bauamt**

## Haushaltsplan 2018 - Gemeinde Wietmarschen

| <b>Teilergebnishaushalt Teilhaushalt 3 Baumt</b> |  |                      |                      |                      |                      |                      |                      |
|--|--|----------------------|----------------------|----------------------|----------------------|----------------------|----------------------|
| Wietmarschen                                     |  |                      |                      |                      |                      |                      |                      |
| Nr.  | Bezeichnung  | Ergebnis<br>2016     | Ansatz<br>2017       | Ansatz<br>2018       | Plan<br>2019         | Plan<br>2020         | Plan<br>2021         |
|  | <b>Ordentliche Erträge</b>   |                      |                      |                      |                      |                      |                      |
| 1.   | Steuern und ähnliche Abgaben   | 0,00                 | 0,00                 | 0,00                 | 0,00                 | 0,00                 | 0,00                 |
| 2.   | Zuwendungen und allgemeine Umlagen                                       | 75.219,53            | 18.200,00            | 51.700,00            | 51.700,00            | 51.700,00            | 51.700,00            |
| 3.   | Auflösungserträge aus Sonderposten                                       | 3.805,27             | 0,00                 | 0,00                 | 0,00                 | 0,00                 | 0,00                 |
| 4.   | sonstige Transfererträge   | 0,00                 | 0,00                 | 0,00                 | 0,00                 | 0,00                 | 0,00                 |
| 5.   | öffentlich-rechtliche Entgelte   | 19.152,55            | 23.000,00            | 18.600,00            | 18.600,00            | 18.600,00            | 18.600,00            |
| 6.   | privatrechtliche Entgelte  | 119.463,90           | 123.300,00           | 133.900,00           | 133.900,00           | 133.900,00           | 133.900,00           |
| 7.   | Kostenerstattungen und Kostenumlagen                                     | 8.192,70             | 3.500,00             | 3.500,00             | 3.500,00             | 3.500,00             | 3.500,00             |
| 8.   | Zinsen und ähnliche Finanzerträge  | 0,00                 | 0,00                 | 0,00                 | 0,00                 | 0,00                 | 0,00                 |
| 9.   | aktivierungsfähige Eigenleistungen                                       | 0,00                 | 100,00               | 5.000,00             | 5.000,00             | 5.000,00             | 5.000,00             |
| 10.  | Bestandsveränderungen  | 0,00                 | 200,00               | 10.100,00            | 10.100,00            | 10.100,00            | 10.100,00            |
| 11.  | sonstige ordentliche Erträge   | 19.855,50            | 0,00                 | 0,00                 | 0,00                 | 0,00                 | 0,00                 |
| <b>12.</b>                                       | <b>= Summe ordentliche Erträge</b>                                       | <b>245.689,45</b>    | <b>168.300,00</b>    | <b>222.800,00</b>    | <b>222.800,00</b>    | <b>222.800,00</b>    | <b>222.800,00</b>    |
|  | <b>Ordentliche Aufwendungen</b>  |                      |                      |                      |                      |                      |                      |
| 13.  | Personalaufwendungen   | 778.269,07           | 821.100,00           | 858.900,00           | 878.000,00           | 890.500,00           | 904.500,00           |
| 14.  | Versorgungsaufwendungen  | 1.918,96             | 0,00                 | 0,00                 | 0,00                 | 0,00                 | 0,00                 |
| 15.  | Aufwendungen für Sach- und Dienstleistungen                              | 981.127,04           | 1.150.400,00         | 1.125.000,00         | 1.125.000,00         | 1.125.000,00         | 1.125.000,00         |
| 16.  | Abschreibungen   | 0,60                 | 0,00                 | 0,00                 | 0,00                 | 0,00                 | 0,00                 |
| 17.  | Zinsen und ähnliche Aufwendungen   | 0,00                 | 0,00                 | 0,00                 | 0,00                 | 0,00                 | 0,00                 |
| 18.  | Transferaufwendungen   | 1.861,02             | 800,00               | 21.900,00            | 21.900,00            | 21.900,00            | 21.900,00            |
| 19.  | sonstige ordentliche Aufwendungen  | 55.561,97            | 63.400,00            | 42.300,00            | 42.300,00            | 42.300,00            | 42.300,00            |
| <b>20.</b>                                       | <b>= Summe ordentliche Aufwendungen</b>                                  | <b>1.818.738,66</b>  | <b>2.035.700,00</b>  | <b>2.048.100,00</b>  | <b>2.067.200,00</b>  | <b>2.079.700,00</b>  | <b>2.093.700,00</b>  |
| <b>21.</b>                                       | <b>ordentliches Ergebnis</b>   | <b>-1.573.049,21</b> | <b>-1.867.400,00</b> | <b>-1.825.300,00</b> | <b>-1.844.400,00</b> | <b>-1.856.900,00</b> | <b>-1.870.900,00</b> |
| 22.  | außerordentliche Erträge   | 39.927,68            | 0,00                 | 0,00                 | 0,00                 | 0,00                 | 0,00                 |
| 23.  | außerordentliche Aufwendungen  | 778,00               | 0,00                 | 0,00                 | 0,00                 | 0,00                 | 0,00                 |
| <b>24.</b>                                       | <b>außerordentliches Ergebnis</b>  | <b>39.149,68</b>     | <b>0,00</b>          | <b>0,00</b>          | <b>0,00</b>          | <b>0,00</b>          | <b>0,00</b>          |
| <b>25.</b>                                       | <b>Jahresergebnis - Überschuss (+)/Fehlbetrag (-)</b>                    | <b>-1.533.899,53</b> | <b>-1.867.400,00</b> | <b>-1.825.300,00</b> | <b>-1.844.400,00</b> | <b>-1.856.900,00</b> | <b>-1.870.900,00</b> |
| 26.  | Erträge aus internen Leistungsbeziehungen                                | 21.277,99            | 32.000,00            | 32.000,00            | 32.000,00            | 32.000,00            | 32.000,00            |
| 27.  | Aufwendungen aus internen Leistungsbeziehungen                           | 71.125,35            | 65.000,00            | 65.000,00            | 65.000,00            | 65.000,00            | 65.000,00            |
| 28.  | Saldo aus internen Leistungsbeziehungen                                  | -49.847,36           | -33.000,00           | -33.000,00           | -33.000,00           | -33.000,00           | -33.000,00           |
| <b>29.</b>                                       | <b>Ergebnis unter Berücksichtigung der internen Leistungsbeziehungen</b> | <b>-1.583.746,89</b> | <b>-1.900.400,00</b> | <b>-1.858.300,00</b> | <b>-1.877.400,00</b> | <b>-1.889.900,00</b> | <b>-1.903.900,00</b> |

## Haushaltsplan 2018 - Gemeinde Wietmarschen

| <b>Teilfinanzhaushalt Teilhaushalt 3 Baumt</b> |   |                      |                      |                      |                      |                      |                      |
|--|---|----------------------|----------------------|----------------------|----------------------|----------------------|----------------------|
| Wietmarschen                                   |   |                      |                      |                      |                      |                      |                      |
| Nr.  | Bezeichnung   | Ergebnis<br>2016     | Ansatz<br>2017       | Ansatz<br>2018       | Plan<br>2019         | Plan<br>2020         | Plan<br>2021         |
|  | <b>Einzahlungen aus laufender<br/>Verwaltungstätigkeit</b>                          |                      |                      |                      |                      |                      |                      |
| 1.   | Steuern und ähnliche Abgaben  | 0,00                 | 0,00                 | 0,00                 | 0,00                 | 0,00                 | 0,00                 |
| 2.   | Zuwendungen und allgemeine Umlagen  | 63.628,57            | 18.200,00            | 51.700,00            | 51.700,00            | 51.700,00            | 51.700,00            |
| 3.   | sonstige Transfereinzahlungen   | 0,00                 | 0,00                 | 0,00                 | 0,00                 | 0,00                 | 0,00                 |
| 4.   | öffentlich-rechtliche Entgelte  | 19.444,71            | 23.000,00            | 18.600,00            | 18.600,00            | 18.600,00            | 18.600,00            |
| 5.   | privatrechtliche Entgelte   | 226.682,28           | 123.300,00           | 133.900,00           | 133.900,00           | 133.900,00           | 133.900,00           |
| 6.   | Kostenerstattungen und Kostenumlagen  | 2.488,35             | 3.500,00             | 3.500,00             | 3.500,00             | 3.500,00             | 3.500,00             |
| 7.   | Zinsen und ähnliche Einzahlungen  | 0,00                 | 0,00                 | 0,00                 | 0,00                 | 0,00                 | 0,00                 |
| 8.   | Einzahlungen aus der Veräußerung geringwertiger<br>Vermögensgegenstände             | 0,00                 | 0,00                 | 0,00                 | 0,00                 | 0,00                 | 0,00                 |
| 9.   | sonstige haushaltswirksame Einzahlungen   | 19.855,50            | 0,00                 | 0,00                 | 0,00                 | 0,00                 | 0,00                 |
| <b>10.</b>                                     | <b>= Summe der Einzahlungen aus lfd.<br/>Verwaltungstätigkeit</b>                   | <b>332.099,41</b>    | <b>168.000,00</b>    | <b>207.700,00</b>    | <b>207.700,00</b>    | <b>207.700,00</b>    | <b>207.700,00</b>    |
|  | <b>Auszahlungen aus lfd. Verwaltungstätigkeit</b>                                   |                      |                      |                      |                      |                      |                      |
| 11.  | Personalauszahlungen  | 777.816,88           | 819.700,00           | 840.000,00           | 859.100,00           | 871.600,00           | 885.600,00           |
| 12.  | Versorgungsauszahlungen   | 1.918,96             | 0,00                 | 0,00                 | 0,00                 | 0,00                 | 0,00                 |
| 13.  | Auszahlungen für Sach- und Dienstleistungen<br>u.geringwertige Vermögensgegenstände | 923.901,98           | 1.150.400,00         | 1.125.000,00         | 1.125.000,00         | 1.125.000,00         | 1.125.000,00         |
| 14.  | Zinsen und ähnliche Auszahlungen  | 0,00                 | 0,00                 | 0,00                 | 0,00                 | 0,00                 | 0,00                 |
| 15.  | Transferauszahlungen  | 1.861,02             | 800,00               | 21.900,00            | 21.900,00            | 21.900,00            | 21.900,00            |
| 16.  | sonstige haushaltswirksame Auszahlungen   | 57.580,39            | 63.400,00            | 42.300,00            | 42.300,00            | 42.300,00            | 42.300,00            |
| <b>17.</b>                                     | <b>= Summe der Auszahlungen aus lfd.<br/>Verwaltungstätigkeit</b>                   | <b>1.763.079,23</b>  | <b>2.034.300,00</b>  | <b>2.029.200,00</b>  | <b>2.048.300,00</b>  | <b>2.060.800,00</b>  | <b>2.074.800,00</b>  |
| <b>18.</b>                                     | <b>Saldo aus lfd. Verwaltungstätigkeit</b>  | <b>-1.430.979,82</b> | <b>-1.866.300,00</b> | <b>-1.821.500,00</b> | <b>-1.840.600,00</b> | <b>-1.853.100,00</b> | <b>-1.867.100,00</b> |
|  | <b>Einzahlungen für Investitionstätigkeit</b>                                       |                      |                      |                      |                      |                      |                      |
| 19.  | Zuwendungen für Investitionstätigkeit   | 51.690,63            | 339.500,00           | 0,00                 | 0,00                 | 0,00                 | 0,00                 |
| 20.  | Beiträge u. ä. Entgelte für Investitionstätigkeit                                   | 46.505,63            | 0,00                 | 0,00                 | 0,00                 | 0,00                 | 0,00                 |
| 21.  | Veräußerung von Sachvermögen  | 261.473,22           | 0,00                 | 0,00                 | 0,00                 | 0,00                 | 0,00                 |
| 22.  | Veräußerung von Finanzvermögensanlagen  | 0,00                 | 0,00                 | 0,00                 | 0,00                 | 0,00                 | 0,00                 |
| 23.  | sonstige Investitionstätigkeit  | 0,00                 | 0,00                 | 0,00                 | 0,00                 | 0,00                 | 0,00                 |
| <b>24.</b>                                     | <b>= Summe der Einzahlungen für<br/>Investitionstätigkeit</b>                       | <b>359.669,48</b>    | <b>339.500,00</b>    | <b>0,00</b>          | <b>0,00</b>          | <b>0,00</b>          | <b>0,00</b>          |
|  | <b>Auszahlungen für Investitionstätigkeit</b>                                       |                      |                      |                      |                      |                      |                      |
| 25.  | Erwerb von Grundstücken und Gebäuden  | 43.570,29            | 50.000,00            | 55.000,00            | 100.000,00           | 50.000,00            | 50.000,00            |
| 26.  | Baumaßnahmen  | 155.659,35           | 665.000,00           | 940.000,00           | 440.000,00           | 440.000,00           | 440.000,00           |
| 27.  | Erwerb von beweglichem Sachvermögen   | 36.667,43            | 360.000,00           | 143.500,00           | 65.000,00            | 65.000,00            | 65.000,00            |
| 28.  | Erwerb von Finanzvermögensanlagen   | 0,00                 | 0,00                 | 0,00                 | 0,00                 | 0,00                 | 0,00                 |
| 29.  | Aktivierbare Zuwendungen  | 4.000,00             | 0,00                 | 0,00                 | 0,00                 | 0,00                 | 0,00                 |
| 30.  | Sonstige Investitionstätigkeit  | 3.746,35             | 0,00                 | 0,00                 | 0,00                 | 0,00                 | 0,00                 |
| <b>31.</b>                                     | <b>= Summe der Auszahlungen für<br/>Investitionstätigkeit</b>                       | <b>243.643,42</b>    | <b>1.075.000,00</b>  | <b>1.138.500,00</b>  | <b>605.000,00</b>    | <b>555.000,00</b>    | <b>555.000,00</b>    |
| <b>32.</b>                                     | <b>Saldo aus Investitionstätigkeit</b>  | <b>116.026,06</b>    | <b>-735.500,00</b>   | <b>-1.138.500,00</b> | <b>-605.000,00</b>   | <b>-555.000,00</b>   | <b>-555.000,00</b>   |
| <b>33.</b>                                     | <b>Finanzmittel-Überschuss/ -Fehlbetrag</b>   | <b>-1.314.953,76</b> | <b>-2.601.800,00</b> | <b>-2.960.000,00</b> | <b>-2.445.600,00</b> | <b>-2.408.100,00</b> | <b>-2.422.100,00</b> |

## Haushaltsplan 2018 - Gemeinde Wietmarschen

| <b>Teilfinanzhaushalt Teilhaushalt 3 Baumt</b> |   |                      |                      |                      |                      |                      |                      |
|--|---|----------------------|----------------------|----------------------|----------------------|----------------------|----------------------|
| Wietmarschen                                   |   |                      |                      |                      |                      |                      |                      |
| Nr.  | Bezeichnung   | Ergebnis<br>2016     | Ansatz<br>2017       | Ansatz<br>2018       | Plan<br>2019         | Plan<br>2020         | Plan<br>2021         |
|  | <b>Ein-, Auszahlungen aus Finanzierungstätigkeit</b>                                |                      |                      |                      |                      |                      |                      |
| 34.  | Einzahlungen; Aufnahme v. Krediten und inneren Darlehen f. Investitionstätigkeit    | 0,00                 | 0,00                 | 0,00                 | 0,00                 | 0,00                 | 0,00                 |
| 35.  | Auszahlungen; Tilgung Kredite u. Rückzahlung innere Darlehen f. Investitionstätigk. | 0,00                 | 0,00                 | 0,00                 | 0,00                 | 0,00                 | 0,00                 |
| <b>36.</b>                                     | <b>Saldo aus Finanzierungstätigkeit</b>   | <b>0,00</b>          | <b>0,00</b>          | <b>0,00</b>          | <b>0,00</b>          | <b>0,00</b>          | <b>0,00</b>          |
| <b>37.</b>                                     | <b>Finanzmittelveränderung</b>  | <b>-1.314.953,76</b> | <b>-2.601.800,00</b> | <b>-2.960.000,00</b> | <b>-2.445.600,00</b> | <b>-2.408.100,00</b> | <b>-2.422.100,00</b> |

## Haushaltsplan 2018 - Gemeinde Wietmarschen

### Produktbeschreibung Produkt 11160 Gebäude- und Grundstücksverwaltung

Wietmarschen

|                       |       |                                    |
|-----------------------|-------|------------------------------------|
| <b>Produktbereich</b> | 11    | Innere Verwaltung                  |
| <b>Produktgruppe</b>  | 111   | Verwaltungssteuerung und -service  |
| <b>Produkt</b>        | 11160 | Gebäude- und Grundstücksverwaltung |

#### Verantwortliche Person

Jörg Peters

#### Kurzbeschreibung

Verwaltung, Bewirtschaftung und Unterhaltung der Liegenschaften und Gebäude der Gemeinde Wietmarschen

#### Leistungsumfang

- Verwaltung und Bewirtschaftung der gemeindlichen Gebäude und Grundstücke;
- Kostenermittlung und Durchführung erforderlicher Bauunterhaltungsmaßnahmen;
- Vertragliche Gestaltung von Miet-/Pachtverhältnissen sowie Abrechnung der Nebenkosten;
- Ankauf und Verkauf von gemeindlichen Grundstücken;
- Neubaumaßnahmen;
- Grundstücke und Gebäude, die speziellen Aufgabenbereichen zuzuordnen sind, werden dort nachgewiesen

## Haushaltsplan 2018 - Gemeinde Wietmarschen

| <b>Teilergebnishaushalt Produkt 11160 Gebäude- und Grundstücksverwaltung</b> |  |                   |                   |                    |                    |                    |                    |
|--|--|-------------------|-------------------|--------------------|--------------------|--------------------|--------------------|
| Wietmarschen   |  |                   |                   |                    |                    |                    |                    |
| Nr.  | Bezeichnung  | Ergebnis<br>2016  | Ansatz<br>2017    | Ansatz<br>2018     | Plan<br>2019       | Plan<br>2020       | Plan<br>2021       |
|  | <b>Ordentliche Erträge</b>   |                   |                   |                    |                    |                    |                    |
| 1.   | Steuern und ähnliche Abgaben   | 0,00              | 0,00              | 0,00               | 0,00               | 0,00               | 0,00               |
| 2.   | Zuwendungen und allgemeine Umlagen                                       | 0,00              | 0,00              | 0,00               | 0,00               | 0,00               | 0,00               |
| 3.   | Auflösungserträge aus Sonderposten                                       | 0,00              | 0,00              | 0,00               | 0,00               | 0,00               | 0,00               |
| 4.   | sonstige Transfererträge   | 0,00              | 0,00              | 0,00               | 0,00               | 0,00               | 0,00               |
| 5.   | öffentlich-rechtliche Entgelte   | 0,00              | 500,00            | 500,00             | 500,00             | 500,00             | 500,00             |
| 6.   | privatrechtliche Entgelte  | 76.246,06         | 66.100,00         | 66.100,00          | 66.100,00          | 66.100,00          | 66.100,00          |
| 7.   | Kostenerstattungen und Kostenumlagen                                     | 0,00              | 0,00              | 0,00               | 0,00               | 0,00               | 0,00               |
| 8.   | Zinsen und ähnliche Finanzerträge  | 0,00              | 0,00              | 0,00               | 0,00               | 0,00               | 0,00               |
| 9.   | aktivierungsfähige Eigenleistungen                                       | 0,00              | 0,00              | 0,00               | 0,00               | 0,00               | 0,00               |
| 10.  | Bestandsveränderungen  | 0,00              | 0,00              | 0,00               | 0,00               | 0,00               | 0,00               |
| 11.  | sonstige ordentliche Erträge   | 19.855,50         | 0,00              | 0,00               | 0,00               | 0,00               | 0,00               |
| <b>12.</b>   | <b>= Summe ordentliche Erträge</b>                                       | <b>96.101,56</b>  | <b>66.600,00</b>  | <b>66.600,00</b>   | <b>66.600,00</b>   | <b>66.600,00</b>   | <b>66.600,00</b>   |
|  | <b>Ordentliche Aufwendungen</b>  |                   |                   |                    |                    |                    |                    |
| 13.  | Personalaufwendungen   | 77.720,43         | 81.900,00         | 111.600,00         | 113.700,00         | 115.200,00         | 116.700,00         |
| 14.  | Versorgungsaufwendungen  | 1.343,27          | 0,00              | 0,00               | 0,00               | 0,00               | 0,00               |
| 15.  | Aufwendungen für Sach- und Dienstleistungen                              | 19.677,04         | 44.300,00         | 44.300,00          | 44.300,00          | 44.300,00          | 44.300,00          |
| 16.  | Abschreibungen   | 0,00              | 0,00              | 0,00               | 0,00               | 0,00               | 0,00               |
| 17.  | Zinsen und ähnliche Aufwendungen   | 0,00              | 0,00              | 0,00               | 0,00               | 0,00               | 0,00               |
| 18.  | Transferaufwendungen   | 0,00              | 0,00              | 21.100,00          | 21.100,00          | 21.100,00          | 21.100,00          |
| 19.  | sonstige ordentliche Aufwendungen  | 21.008,14         | 23.100,00         | 2.000,00           | 2.000,00           | 2.000,00           | 2.000,00           |
| <b>20.</b>   | <b>= Summe ordentliche Aufwendungen</b>                                  | <b>119.748,88</b> | <b>149.300,00</b> | <b>179.000,00</b>  | <b>181.100,00</b>  | <b>182.600,00</b>  | <b>184.100,00</b>  |
| <b>21.</b>   | <b>ordentliches Ergebnis</b>   | <b>-23.647,32</b> | <b>-82.700,00</b> | <b>-112.400,00</b> | <b>-114.500,00</b> | <b>-116.000,00</b> | <b>-117.500,00</b> |
| 22.  | außerordentliche Erträge   | 16.288,03         | 0,00              | 0,00               | 0,00               | 0,00               | 0,00               |
| 23.  | außerordentliche Aufwendungen  | 0,00              | 0,00              | 0,00               | 0,00               | 0,00               | 0,00               |
| <b>24.</b>   | <b>außerordentliches Ergebnis</b>  | <b>16.288,03</b>  | <b>0,00</b>       | <b>0,00</b>        | <b>0,00</b>        | <b>0,00</b>        | <b>0,00</b>        |
| <b>25.</b>   | <b>Jahresergebnis - Überschuss (+)/Fehlbetrag (-)</b>                    | <b>-7.359,29</b>  | <b>-82.700,00</b> | <b>-112.400,00</b> | <b>-114.500,00</b> | <b>-116.000,00</b> | <b>-117.500,00</b> |
| 26.  | Erträge aus internen Leistungsbeziehungen                                | 0,00              | 0,00              | 0,00               | 0,00               | 0,00               | 0,00               |
| 27.  | Aufwendungen aus internen Leistungsbeziehungen                           | 0,00              | 0,00              | 0,00               | 0,00               | 0,00               | 0,00               |
| 28.  | Saldo aus internen Leistungsbeziehungen                                  | 0,00              | 0,00              | 0,00               | 0,00               | 0,00               | 0,00               |
| <b>29.</b>   | <b>Ergebnis unter Berücksichtigung der internen Leistungsbeziehungen</b> | <b>-7.359,29</b>  | <b>-82.700,00</b> | <b>-112.400,00</b> | <b>-114.500,00</b> | <b>-116.000,00</b> | <b>-117.500,00</b> |

## Haushaltsplan 2018 - Gemeinde Wietmarschen

| <b>Teilfinanzhaushalt Produkt 11160 Gebäude- und Grundstücksverwaltung</b> |  |                   |                   |                   |                    |                   |                   |
|--|--|-------------------|-------------------|-------------------|--------------------|-------------------|-------------------|
| Wietmarschen   |  |                   |                   |                   |                    |                   |                   |
| Nr.  | Bezeichnung  | Ergebnis<br>2016  | Ansatz<br>2017    | Ansatz<br>2018    | Plan<br>2019       | Plan<br>2020      | Plan<br>2021      |
|  | <b>Einzahlungen aus laufender Verwaltungstätigkeit</b>                           |                   |                   |                   |                    |                   |                   |
| 1.   | Steuern und ähnliche Abgaben   | 0,00              | 0,00              | 0,00              | 0,00               | 0,00              | 0,00              |
| 2.   | Zuwendungen und allgemeine Umlagen   | 0,00              | 0,00              | 0,00              | 0,00               | 0,00              | 0,00              |
| 3.   | sonstige Transfereinzahlungen  | 0,00              | 0,00              | 0,00              | 0,00               | 0,00              | 0,00              |
| 4.   | öffentlich-rechtliche Entgelte   | 0,00              | 500,00            | 500,00            | 500,00             | 500,00            | 500,00            |
| 5.   | privatrechtliche Entgelte  | 76.100,03         | 66.100,00         | 66.100,00         | 66.100,00          | 66.100,00         | 66.100,00         |
| 6.   | Kostenerstattungen und Kostenumlagen   | 0,00              | 0,00              | 0,00              | 0,00               | 0,00              | 0,00              |
| 7.   | Zinsen und ähnliche Einzahlungen   | 0,00              | 0,00              | 0,00              | 0,00               | 0,00              | 0,00              |
| 8.   | Einzahlungen aus der Veräußerung geringwertiger Vermögensgegenstände             | 0,00              | 0,00              | 0,00              | 0,00               | 0,00              | 0,00              |
| 9.   | sonstige haushaltswirksame Einzahlungen  | 19.855,50         | 0,00              | 0,00              | 0,00               | 0,00              | 0,00              |
| <b>10.</b>   | <b>= Summe der Einzahlungen aus lfd. Verwaltungstätigkeit</b>                    | <b>95.955,53</b>  | <b>66.600,00</b>  | <b>66.600,00</b>  | <b>66.600,00</b>   | <b>66.600,00</b>  | <b>66.600,00</b>  |
|  | <b>Auszahlungen aus lfd. Verwaltungstätigkeit</b>                                |                   |                   |                   |                    |                   |                   |
| 11.  | Personalauszahlungen   | 77.739,52         | 81.800,00         | 93.100,00         | 95.200,00          | 96.700,00         | 98.200,00         |
| 12.  | Versorgungsauszahlungen  | 1.343,27          | 0,00              | 0,00              | 0,00               | 0,00              | 0,00              |
| 13.  | Auszahlungen für Sach- und Dienstleistungen u.geringwertige Vermögensgegenstände | 22.146,18         | 44.300,00         | 44.300,00         | 44.300,00          | 44.300,00         | 44.300,00         |
| 14.  | Zinsen und ähnliche Auszahlungen   | 0,00              | 0,00              | 0,00              | 0,00               | 0,00              | 0,00              |
| 15.  | Transferauszahlungen   | 0,00              | 0,00              | 21.100,00         | 21.100,00          | 21.100,00         | 21.100,00         |
| 16.  | sonstige haushaltswirksame Auszahlungen  | 21.221,81         | 23.100,00         | 2.000,00          | 2.000,00           | 2.000,00          | 2.000,00          |
| <b>17.</b>   | <b>= Summe der Auszahlungen aus lfd. Verwaltungstätigkeit</b>                    | <b>122.450,78</b> | <b>149.200,00</b> | <b>160.500,00</b> | <b>162.600,00</b>  | <b>164.100,00</b> | <b>165.600,00</b> |
| <b>18.</b>   | <b>Saldo aus lfd. Verwaltungstätigkeit</b>                                       | <b>-26.495,25</b> | <b>-82.600,00</b> | <b>-93.900,00</b> | <b>-96.000,00</b>  | <b>-97.500,00</b> | <b>-99.000,00</b> |
|  | <b>Einzahlungen für Investitionstätigkeit</b>                                    |                   |                   |                   |                    |                   |                   |
| 19.  | Zuwendungen für Investitionstätigkeit  | 626,20            | -10.500,00        | 0,00              | 0,00               | 0,00              | 0,00              |
| 20.  | Beiträge u. ä. Entgelte für Investitionstätigkeit                                | 0,00              | 0,00              | 0,00              | 0,00               | 0,00              | 0,00              |
| 21.  | Veräußerung von Sachvermögen   | 231.059,72        | 0,00              | 0,00              | 0,00               | 0,00              | 0,00              |
| 22.  | Veräußerung von Finanzvermögensanlagen   | 0,00              | 0,00              | 0,00              | 0,00               | 0,00              | 0,00              |
| 23.  | sonstige Investitionstätigkeit   | 0,00              | 0,00              | 0,00              | 0,00               | 0,00              | 0,00              |
| <b>24.</b>   | <b>= Summe der Einzahlungen für Investitionstätigkeit</b>                        | <b>231.685,92</b> | <b>-10.500,00</b> | <b>0,00</b>       | <b>0,00</b>        | <b>0,00</b>       | <b>0,00</b>       |
|  | <b>Auszahlungen für Investitionstätigkeit</b>                                    |                   |                   |                   |                    |                   |                   |
| 25.  | Erwerb von Grundstücken und Gebäuden   | 33.722,34         | 0,00              | 0,00              | 50.000,00          | 0,00              | 0,00              |
| 26.  | Baumaßnahmen   | 0,00              | 0,00              | 0,00              | 0,00               | 0,00              | 0,00              |
| 27.  | Erwerb von beweglichem Sachvermögen  | 0,00              | 0,00              | 0,00              | 0,00               | 0,00              | 0,00              |
| 28.  | Erwerb von Finanzvermögensanlagen  | 0,00              | 0,00              | 0,00              | 0,00               | 0,00              | 0,00              |
| 29.  | Aktivierbare Zuwendungen   | 0,00              | 0,00              | 0,00              | 0,00               | 0,00              | 0,00              |
| 30.  | Sonstige Investitionstätigkeit   | 0,00              | 0,00              | 0,00              | 0,00               | 0,00              | 0,00              |
| <b>31.</b>   | <b>= Summe der Auszahlungen für Investitionstätigkeit</b>                        | <b>33.722,34</b>  | <b>0,00</b>       | <b>0,00</b>       | <b>50.000,00</b>   | <b>0,00</b>       | <b>0,00</b>       |
| <b>32.</b>   | <b>Saldo aus Investitionstätigkeit</b>   | <b>197.963,58</b> | <b>-10.500,00</b> | <b>0,00</b>       | <b>-50.000,00</b>  | <b>0,00</b>       | <b>0,00</b>       |
| <b>33.</b>   | <b>Finanzmittel-Überschuss/ -Fehlbetrag</b>                                      | <b>171.468,33</b> | <b>-93.100,00</b> | <b>-93.900,00</b> | <b>-146.000,00</b> | <b>-97.500,00</b> | <b>-99.000,00</b> |

## Haushaltsplan 2018 - Gemeinde Wietmarschen

| <b>Teilfinanzhaushalt Produkt 11160 Gebäude- und Grundstücksverwaltung</b> |   |                   |                   |                   |                    |                   |                   |
|--|---|-------------------|-------------------|-------------------|--------------------|-------------------|-------------------|
| Wietmarschen   |   |                   |                   |                   |                    |                   |                   |
| Nr.  | Bezeichnung   | Ergebnis<br>2016  | Ansatz<br>2017    | Ansatz<br>2018    | Plan<br>2019       | Plan<br>2020      | Plan<br>2021      |
|  | <b>Ein-, Auszahlungen aus Finanzierungstätigkeit</b>                                |                   |                   |                   |                    |                   |                   |
| 34.  | Einzahlungen; Aufnahme v. Krediten und inneren Darlehen f. Investitionstätigkeit    | 0,00              | 0,00              | 0,00              | 0,00               | 0,00              | 0,00              |
| 35.  | Auszahlungen; Tilgung Kredite u. Rückzahlung innere Darlehen f. Investitionstätigk. | 0,00              | 0,00              | 0,00              | 0,00               | 0,00              | 0,00              |
| <b>36.</b>   | <b>Saldo aus Finanzierungstätigkeit</b>   | <b>0,00</b>       | <b>0,00</b>       | <b>0,00</b>       | <b>0,00</b>        | <b>0,00</b>       | <b>0,00</b>       |
| <b>37.</b>   | <b>Finanzmittelveränderung</b>  | <b>171.468,33</b> | <b>-93.100,00</b> | <b>-93.900,00</b> | <b>-146.000,00</b> | <b>-97.500,00</b> | <b>-99.000,00</b> |



## Haushaltsplan 2018 - Gemeinde Wietmarschen

|  |       |                                    |
|--|-------|------------------------------------|
| <b>Produktbeschreibung Produkt 36620 Kinderspielplätze</b>   |       |                                    |
| Wietmarschen   |       |                                    |
| <b>Produktbereich</b>  | 36    | Kinder-, Jugend- und Familienhilfe |
| <b>Produktgruppe</b>   | 366   | Einrichtungen der Jugendarbeit     |
| <b>Produkt</b>   | 36620 | Kinderspielplätze                  |
| <b>Verantwortliche Person</b>  |       |                                    |
| Jörg Peters  |       |                                    |
| <b>Kurzbeschreibung</b>  |       |                                    |
| Bereitstellung, Bau, Planung und Unterhaltung von Kinderspielplätzen in der Gemeinde Wietmarschen  |       |                                    |
| <b>Leistungsumfang</b>   |       |                                    |
| Vorbereitungen für den Bau von Kinderspielplätzen;<br>Regelmäßige Sicherheitskontrollen im Rahmen der Verkehrssicherungspflicht;<br>Unterhaltungsmaßnahmen auf Kinderspielplätzen;<br>Anschaffung von Spielgeräten |       |                                    |

## Haushaltsplan 2018 - Gemeinde Wietmarschen

| <b>Teilergebnishaushalt Produkt 36620 Kinderspielplätze</b> |  |                   |                   |                   |                   |                   |                   |
|---|--|-------------------|-------------------|-------------------|-------------------|-------------------|-------------------|
| Wietmarschen  |  |                   |                   |                   |                   |                   |                   |
| Nr.   | Bezeichnung  | Ergebnis<br>2016  | Ansatz<br>2017    | Ansatz<br>2018    | Plan<br>2019      | Plan<br>2020      | Plan<br>2021      |
|   | <b>Ordentliche Erträge</b>   |                   |                   |                   |                   |                   |                   |
| 1.  | Steuern und ähnliche Abgaben   | 0,00              | 0,00              | 0,00              | 0,00              | 0,00              | 0,00              |
| 2.  | Zuwendungen und allgemeine Umlagen                                       | 0,00              | 0,00              | 0,00              | 0,00              | 0,00              | 0,00              |
| 3.  | Auflösungserträge aus Sonderposten                                       | 0,00              | 0,00              | 0,00              | 0,00              | 0,00              | 0,00              |
| 4.  | sonstige Transfererträge   | 0,00              | 0,00              | 0,00              | 0,00              | 0,00              | 0,00              |
| 5.  | öffentlich-rechtliche Entgelte   | 0,00              | 0,00              | 0,00              | 0,00              | 0,00              | 0,00              |
| 6.  | privatrechtliche Entgelte  | 0,00              | 0,00              | 0,00              | 0,00              | 0,00              | 0,00              |
| 7.  | Kostenerstattungen und Kostenumlagen                                     | 0,00              | 0,00              | 0,00              | 0,00              | 0,00              | 0,00              |
| 8.  | Zinsen und ähnliche Finanzerträge  | 0,00              | 0,00              | 0,00              | 0,00              | 0,00              | 0,00              |
| 9.  | aktivierungsfähige Eigenleistungen                                       | 0,00              | 0,00              | 0,00              | 0,00              | 0,00              | 0,00              |
| 10.   | Bestandsveränderungen  | 0,00              | 0,00              | 0,00              | 0,00              | 0,00              | 0,00              |
| 11.   | sonstige ordentliche Erträge   | 0,00              | 0,00              | 0,00              | 0,00              | 0,00              | 0,00              |
| <b>12.</b>  | <b>= Summe ordentliche Erträge</b>                                       | <b>0,00</b>       | <b>0,00</b>       | <b>0,00</b>       | <b>0,00</b>       | <b>0,00</b>       | <b>0,00</b>       |
|   | <b>Ordentliche Aufwendungen</b>  |                   |                   |                   |                   |                   |                   |
| 13.   | Personalaufwendungen   | 6.479,65          | 6.900,00          | 6.900,00          | 6.900,00          | 6.900,00          | 6.900,00          |
| 14.   | Versorgungsaufwendungen  | 0,00              | 0,00              | 0,00              | 0,00              | 0,00              | 0,00              |
| 15.   | Aufwendungen für Sach- und Dienstleistungen                              | 28.523,16         | 28.100,00         | 28.100,00         | 28.100,00         | 28.100,00         | 28.100,00         |
| 16.   | Abschreibungen   | 0,00              | 0,00              | 0,00              | 0,00              | 0,00              | 0,00              |
| 17.   | Zinsen und ähnliche Aufwendungen   | 0,00              | 0,00              | 0,00              | 0,00              | 0,00              | 0,00              |
| 18.   | Transferaufwendungen   | 0,00              | 0,00              | 0,00              | 0,00              | 0,00              | 0,00              |
| 19.   | sonstige ordentliche Aufwendungen  | 0,00              | 0,00              | 0,00              | 0,00              | 0,00              | 0,00              |
| <b>20.</b>  | <b>= Summe ordentliche Aufwendungen</b>                                  | <b>35.002,81</b>  | <b>35.000,00</b>  | <b>35.000,00</b>  | <b>35.000,00</b>  | <b>35.000,00</b>  | <b>35.000,00</b>  |
| <b>21.</b>  | <b>ordentliches Ergebnis</b>   | <b>-35.002,81</b> | <b>-35.000,00</b> | <b>-35.000,00</b> | <b>-35.000,00</b> | <b>-35.000,00</b> | <b>-35.000,00</b> |
| 22.   | außerordentliche Erträge   | 0,00              | 0,00              | 0,00              | 0,00              | 0,00              | 0,00              |
| 23.   | außerordentliche Aufwendungen  | 0,00              | 0,00              | 0,00              | 0,00              | 0,00              | 0,00              |
| <b>24.</b>  | <b>außerordentliches Ergebnis</b>  | <b>0,00</b>       | <b>0,00</b>       | <b>0,00</b>       | <b>0,00</b>       | <b>0,00</b>       | <b>0,00</b>       |
| <b>25.</b>  | <b>Jahresergebnis - Überschuss (+)/Fehlbetrag (-)</b>                    | <b>-35.002,81</b> | <b>-35.000,00</b> | <b>-35.000,00</b> | <b>-35.000,00</b> | <b>-35.000,00</b> | <b>-35.000,00</b> |
| 26.   | Erträge aus internen Leistungsbeziehungen                                | 0,00              | 0,00              | 0,00              | 0,00              | 0,00              | 0,00              |
| 27.   | Aufwendungen aus internen Leistungsbeziehungen                           | 0,00              | 0,00              | 0,00              | 0,00              | 0,00              | 0,00              |
| 28.   | Saldo aus internen Leistungsbeziehungen                                  | 0,00              | 0,00              | 0,00              | 0,00              | 0,00              | 0,00              |
| <b>29.</b>  | <b>Ergebnis unter Berücksichtigung der internen Leistungsbeziehungen</b> | <b>-35.002,81</b> | <b>-35.000,00</b> | <b>-35.000,00</b> | <b>-35.000,00</b> | <b>-35.000,00</b> | <b>-35.000,00</b> |

## Haushaltsplan 2018 - Gemeinde Wietmarschen

| <b>Teilfinanzhaushalt Produkt 36620 Kinderspielplätze</b> |   |                   |                   |                   |                   |                   |                   |
|---|---|-------------------|-------------------|-------------------|-------------------|-------------------|-------------------|
| Wietmarschen  |   |                   |                   |                   |                   |                   |                   |
| Nr.   | Bezeichnung   | Ergebnis<br>2016  | Ansatz<br>2017    | Ansatz<br>2018    | Plan<br>2019      | Plan<br>2020      | Plan<br>2021      |
|   | <b>Einzahlungen aus laufender<br/>Verwaltungstätigkeit</b>                          |                   |                   |                   |                   |                   |                   |
| 1.  | Steuern und ähnliche Abgaben  | 0,00              | 0,00              | 0,00              | 0,00              | 0,00              | 0,00              |
| 2.  | Zuwendungen und allgemeine Umlagen  | 0,00              | 0,00              | 0,00              | 0,00              | 0,00              | 0,00              |
| 3.  | sonstige Transfereinzahlungen   | 0,00              | 0,00              | 0,00              | 0,00              | 0,00              | 0,00              |
| 4.  | öffentlich-rechtliche Entgelte  | 0,00              | 0,00              | 0,00              | 0,00              | 0,00              | 0,00              |
| 5.  | privatrechtliche Entgelte   | 0,00              | 0,00              | 0,00              | 0,00              | 0,00              | 0,00              |
| 6.  | Kostenerstattungen und Kostenumlagen  | 0,00              | 0,00              | 0,00              | 0,00              | 0,00              | 0,00              |
| 7.  | Zinsen und ähnliche Einzahlungen  | 0,00              | 0,00              | 0,00              | 0,00              | 0,00              | 0,00              |
| 8.  | Einzahlungen aus der Veräußerung geringwertiger<br>Vermögensgegenstände             | 0,00              | 0,00              | 0,00              | 0,00              | 0,00              | 0,00              |
| 9.  | sonstige haushaltswirksame Einzahlungen   | 0,00              | 0,00              | 0,00              | 0,00              | 0,00              | 0,00              |
| <b>10.</b>  | <b>= Summe der Einzahlungen aus lfd.<br/>Verwaltungstätigkeit</b>                   | <b>0,00</b>       | <b>0,00</b>       | <b>0,00</b>       | <b>0,00</b>       | <b>0,00</b>       | <b>0,00</b>       |
|   | <b>Auszahlungen aus lfd. Verwaltungstätigkeit</b>                                   |                   |                   |                   |                   |                   |                   |
| 11.   | Personalauszahlungen  | 6.479,65          | 6.900,00          | 6.900,00          | 6.900,00          | 6.900,00          | 6.900,00          |
| 12.   | Versorgungsauszahlungen   | 0,00              | 0,00              | 0,00              | 0,00              | 0,00              | 0,00              |
| 13.   | Auszahlungen für Sach- und Dienstleistungen<br>u.geringwertige Vermögensgegenstände | 28.586,68         | 28.100,00         | 28.100,00         | 28.100,00         | 28.100,00         | 28.100,00         |
| 14.   | Zinsen und ähnliche Auszahlungen  | 0,00              | 0,00              | 0,00              | 0,00              | 0,00              | 0,00              |
| 15.   | Transferauszahlungen  | 0,00              | 0,00              | 0,00              | 0,00              | 0,00              | 0,00              |
| 16.   | sonstige haushaltswirksame Auszahlungen   | 0,00              | 0,00              | 0,00              | 0,00              | 0,00              | 0,00              |
| <b>17.</b>  | <b>= Summe der Auszahlungen aus lfd.<br/>Verwaltungstätigkeit</b>                   | <b>35.066,33</b>  | <b>35.000,00</b>  | <b>35.000,00</b>  | <b>35.000,00</b>  | <b>35.000,00</b>  | <b>35.000,00</b>  |
| <b>18.</b>  | <b>Saldo aus lfd. Verwaltungstätigkeit</b>  | <b>-35.066,33</b> | <b>-35.000,00</b> | <b>-35.000,00</b> | <b>-35.000,00</b> | <b>-35.000,00</b> | <b>-35.000,00</b> |
|   | <b>Einzahlungen für Investitionstätigkeit</b>                                       |                   |                   |                   |                   |                   |                   |
| 19.   | Zuwendungen für Investitionstätigkeit   | 0,00              | 0,00              | 0,00              | 0,00              | 0,00              | 0,00              |
| 20.   | Beiträge u. ä. Entgelte für Investitionstätigkeit                                   | 0,00              | 0,00              | 0,00              | 0,00              | 0,00              | 0,00              |
| 21.   | Veräußerung von Sachvermögen  | 0,00              | 0,00              | 0,00              | 0,00              | 0,00              | 0,00              |
| 22.   | Veräußerung von Finanzvermögensanlagen  | 0,00              | 0,00              | 0,00              | 0,00              | 0,00              | 0,00              |
| 23.   | sonstige Investitionstätigkeit  | 0,00              | 0,00              | 0,00              | 0,00              | 0,00              | 0,00              |
| <b>24.</b>  | <b>= Summe der Einzahlungen für<br/>Investitionstätigkeit</b>                       | <b>0,00</b>       | <b>0,00</b>       | <b>0,00</b>       | <b>0,00</b>       | <b>0,00</b>       | <b>0,00</b>       |
|   | <b>Auszahlungen für Investitionstätigkeit</b>                                       |                   |                   |                   |                   |                   |                   |
| 25.   | Erwerb von Grundstücken und Gebäuden  | 0,00              | 0,00              | 0,00              | 0,00              | 0,00              | 0,00              |
| 26.   | Baumaßnahmen  | 0,00              | 0,00              | 0,00              | 0,00              | 0,00              | 0,00              |
| 27.   | Erwerb von beweglichem Sachvermögen   | 22.721,14         | 30.000,00         | 30.000,00         | 30.000,00         | 30.000,00         | 30.000,00         |
| 28.   | Erwerb von Finanzvermögensanlagen   | 0,00              | 0,00              | 0,00              | 0,00              | 0,00              | 0,00              |
| 29.   | Aktivierbare Zuwendungen  | 0,00              | 0,00              | 0,00              | 0,00              | 0,00              | 0,00              |
| 30.   | Sonstige Investitionstätigkeit  | 0,00              | 0,00              | 0,00              | 0,00              | 0,00              | 0,00              |
| <b>31.</b>  | <b>= Summe der Auszahlungen für<br/>Investitionstätigkeit</b>                       | <b>22.721,14</b>  | <b>30.000,00</b>  | <b>30.000,00</b>  | <b>30.000,00</b>  | <b>30.000,00</b>  | <b>30.000,00</b>  |
| <b>32.</b>  | <b>Saldo aus Investitionstätigkeit</b>  | <b>-22.721,14</b> | <b>-30.000,00</b> | <b>-30.000,00</b> | <b>-30.000,00</b> | <b>-30.000,00</b> | <b>-30.000,00</b> |
| <b>33.</b>  | <b>Finanzmittel-Überschuss/ -Fehlbetrag</b>   | <b>-57.787,47</b> | <b>-65.000,00</b> | <b>-65.000,00</b> | <b>-65.000,00</b> | <b>-65.000,00</b> | <b>-65.000,00</b> |

## Haushaltsplan 2018 - Gemeinde Wietmarschen

| <b>Teilfinanzhaushalt Produkt 36620 Kinderspielplätze</b> |   |                   |                   |                   |                   |                   |                   |
|---|---|-------------------|-------------------|-------------------|-------------------|-------------------|-------------------|
| Wietmarschen  |   |                   |                   |                   |                   |                   |                   |
| Nr.   | Bezeichnung   | Ergebnis<br>2016  | Ansatz<br>2017    | Ansatz<br>2018    | Plan<br>2019      | Plan<br>2020      | Plan<br>2021      |
|   | <b>Ein-, Auszahlungen aus Finanzierungstätigkeit</b>                                |                   |                   |                   |                   |                   |                   |
| 34.   | Einzahlungen; Aufnahme v. Krediten und inneren Darlehen f. Investitionstätigkeit    | 0,00              | 0,00              | 0,00              | 0,00              | 0,00              | 0,00              |
| 35.   | Auszahlungen; Tilgung Kredite u. Rückzahlung innere Darlehen f. Investitionstätigk. | 0,00              | 0,00              | 0,00              | 0,00              | 0,00              | 0,00              |
| <b>36.</b>  | <b>Saldo aus Finanzierungstätigkeit</b>   | <b>0,00</b>       | <b>0,00</b>       | <b>0,00</b>       | <b>0,00</b>       | <b>0,00</b>       | <b>0,00</b>       |
| <b>37.</b>  | <b>Finanzmittelveränderung</b>  | <b>-57.787,47</b> | <b>-65.000,00</b> | <b>-65.000,00</b> | <b>-65.000,00</b> | <b>-65.000,00</b> | <b>-65.000,00</b> |

## Haushaltsplan 2018 - Gemeinde Wietmarschen

|   |       |                        |
|---|-------|------------------------|
| <b>Produktbeschreibung Produkt 42410 Sporteinrichtungen</b>                               |       |                        |
| Wietmarschen  |       |                        |
| <b>Produktbereich</b>   | 42    | Sportförderung         |
| <b>Produktgruppe</b>  | 424   | Sportstätten und Bäder |
| <b>Produkt</b>  | 42410 | Sporteinrichtungen     |
| <b>Verantwortliche Person</b>   |       |                        |
| Jörg Peters   |       |                        |
| <b>Kurzbeschreibung</b>   |       |                        |
| Unterhaltung, Bewirtschaftung und Sicherung der Sportanlagen in der Gemeinde Wietmarschen |       |                        |
| <b>Leistungsumfang</b>  |       |                        |
| Bewirtschaftungs- und Unterhaltungskosten sowie Neuanschaffungen                          |       |                        |

## Haushaltsplan 2018 - Gemeinde Wietmarschen

| <b>Teilergebnishaushalt Produkt 42410 Sporteinrichtungen</b> |  |                    |                    |                    |                    |                    |                    |
|--|--|--------------------|--------------------|--------------------|--------------------|--------------------|--------------------|
| Wietmarschen   |  |                    |                    |                    |                    |                    |                    |
| Nr.  | Bezeichnung  | Ergebnis<br>2016   | Ansatz<br>2017     | Ansatz<br>2018     | Plan<br>2019       | Plan<br>2020       | Plan<br>2021       |
|  | <b>Ordentliche Erträge</b>   |                    |                    |                    |                    |                    |                    |
| 1.   | Steuern und ähnliche Abgaben   | 0,00               | 0,00               | 0,00               | 0,00               | 0,00               | 0,00               |
| 2.   | Zuwendungen und allgemeine Umlagen                                       | 6.780,90           | 300,00             | 3.800,00           | 3.800,00           | 3.800,00           | 3.800,00           |
| 3.   | Auflösungserträge aus Sonderposten                                       | 0,00               | 0,00               | 0,00               | 0,00               | 0,00               | 0,00               |
| 4.   | sonstige Transfererträge   | 0,00               | 0,00               | 0,00               | 0,00               | 0,00               | 0,00               |
| 5.   | öffentlich-rechtliche Entgelte   | 265,97             | 0,00               | 0,00               | 0,00               | 0,00               | 0,00               |
| 6.   | privatrechtliche Entgelte  | 3.179,49           | 2.100,00           | 2.100,00           | 2.100,00           | 2.100,00           | 2.100,00           |
| 7.   | Kostenerstattungen und Kostenumlagen                                     | 4.442,95           | 3.000,00           | 3.000,00           | 3.000,00           | 3.000,00           | 3.000,00           |
| 8.   | Zinsen und ähnliche Finanzerträge  | 0,00               | 0,00               | 0,00               | 0,00               | 0,00               | 0,00               |
| 9.   | aktivierungsfähige Eigenleistungen                                       | 0,00               | 0,00               | 0,00               | 0,00               | 0,00               | 0,00               |
| 10.  | Bestandsveränderungen  | 0,00               | 0,00               | 0,00               | 0,00               | 0,00               | 0,00               |
| 11.  | sonstige ordentliche Erträge   | 0,00               | 0,00               | 0,00               | 0,00               | 0,00               | 0,00               |
| <b>12.</b>   | <b>= Summe ordentliche Erträge</b>                                       | <b>14.669,31</b>   | <b>5.400,00</b>    | <b>8.900,00</b>    | <b>8.900,00</b>    | <b>8.900,00</b>    | <b>8.900,00</b>    |
|  | <b>Ordentliche Aufwendungen</b>  |                    |                    |                    |                    |                    |                    |
| 13.  | Personalaufwendungen   | 15.676,12          | 11.400,00          | 15.700,00          | 15.700,00          | 15.700,00          | 15.700,00          |
| 14.  | Versorgungsaufwendungen  | 0,00               | 0,00               | 0,00               | 0,00               | 0,00               | 0,00               |
| 15.  | Aufwendungen für Sach- und Dienstleistungen                              | 134.329,66         | 142.600,00         | 137.200,00         | 137.200,00         | 137.200,00         | 137.200,00         |
| 16.  | Abschreibungen   | 0,00               | 0,00               | 0,00               | 0,00               | 0,00               | 0,00               |
| 17.  | Zinsen und ähnliche Aufwendungen   | 0,00               | 0,00               | 0,00               | 0,00               | 0,00               | 0,00               |
| 18.  | Transferaufwendungen   | 1.200,00           | 600,00             | 600,00             | 600,00             | 600,00             | 600,00             |
| 19.  | sonstige ordentliche Aufwendungen  | 0,00               | 0,00               | 0,00               | 0,00               | 0,00               | 0,00               |
| <b>20.</b>   | <b>= Summe ordentliche Aufwendungen</b>                                  | <b>151.205,78</b>  | <b>154.600,00</b>  | <b>153.500,00</b>  | <b>153.500,00</b>  | <b>153.500,00</b>  | <b>153.500,00</b>  |
| <b>21.</b>   | <b>ordentliches Ergebnis</b>   | <b>-136.536,47</b> | <b>-149.200,00</b> | <b>-144.600,00</b> | <b>-144.600,00</b> | <b>-144.600,00</b> | <b>-144.600,00</b> |
| 22.  | außerordentliche Erträge   | 0,00               | 0,00               | 0,00               | 0,00               | 0,00               | 0,00               |
| 23.  | außerordentliche Aufwendungen  | 0,00               | 0,00               | 0,00               | 0,00               | 0,00               | 0,00               |
| <b>24.</b>   | <b>außerordentliches Ergebnis</b>  | <b>0,00</b>        | <b>0,00</b>        | <b>0,00</b>        | <b>0,00</b>        | <b>0,00</b>        | <b>0,00</b>        |
| <b>25.</b>   | <b>Jahresergebnis - Überschuss (+)/Fehlbetrag (-)</b>                    | <b>-136.536,47</b> | <b>-149.200,00</b> | <b>-144.600,00</b> | <b>-144.600,00</b> | <b>-144.600,00</b> | <b>-144.600,00</b> |
| 26.  | Erträge aus internen Leistungsbeziehungen                                | 9.777,99           | 20.000,00          | 20.000,00          | 20.000,00          | 20.000,00          | 20.000,00          |
| 27.  | Aufwendungen aus internen Leistungsbeziehungen                           | 71.125,35          | 65.000,00          | 65.000,00          | 65.000,00          | 65.000,00          | 65.000,00          |
| 28.  | Saldo aus internen Leistungsbeziehungen                                  | -61.347,36         | -45.000,00         | -45.000,00         | -45.000,00         | -45.000,00         | -45.000,00         |
| <b>29.</b>   | <b>Ergebnis unter Berücksichtigung der internen Leistungsbeziehungen</b> | <b>-197.883,83</b> | <b>-194.200,00</b> | <b>-189.600,00</b> | <b>-189.600,00</b> | <b>-189.600,00</b> | <b>-189.600,00</b> |

## Haushaltsplan 2018 - Gemeinde Wietmarschen

| <b>Teilfinanzhaushalt Produkt 42410 Sporteinrichtungen</b> |   |                    |                    |                    |                    |                    |                    |
|--|---|--------------------|--------------------|--------------------|--------------------|--------------------|--------------------|
| Wietmarschen   |   |                    |                    |                    |                    |                    |                    |
| Nr.  | Bezeichnung   | Ergebnis<br>2016   | Ansatz<br>2017     | Ansatz<br>2018     | Plan<br>2019       | Plan<br>2020       | Plan<br>2021       |
|  | <b>Einzahlungen aus laufender<br/>Verwaltungstätigkeit</b>                          |                    |                    |                    |                    |                    |                    |
| 1.   | Steuern und ähnliche Abgaben  | 0,00               | 0,00               | 0,00               | 0,00               | 0,00               | 0,00               |
| 2.   | Zuwendungen und allgemeine Umlagen  | 3.286,92           | 300,00             | 3.800,00           | 3.800,00           | 3.800,00           | 3.800,00           |
| 3.   | sonstige Transfereinzahlungen   | 0,00               | 0,00               | 0,00               | 0,00               | 0,00               | 0,00               |
| 4.   | öffentlich-rechtliche Entgelte  | 552,42             | 0,00               | 0,00               | 0,00               | 0,00               | 0,00               |
| 5.   | privatrechtliche Entgelte   | 3.178,99           | 2.100,00           | 2.100,00           | 2.100,00           | 2.100,00           | 2.100,00           |
| 6.   | Kostenerstattungen und Kostenumlagen  | 0,00               | 3.000,00           | 3.000,00           | 3.000,00           | 3.000,00           | 3.000,00           |
| 7.   | Zinsen und ähnliche Einzahlungen  | 0,00               | 0,00               | 0,00               | 0,00               | 0,00               | 0,00               |
| 8.   | Einzahlungen aus der Veräußerung geringwertiger<br>Vermögensgegenstände             | 0,00               | 0,00               | 0,00               | 0,00               | 0,00               | 0,00               |
| 9.   | sonstige haushaltswirksame Einzahlungen   | 0,00               | 0,00               | 0,00               | 0,00               | 0,00               | 0,00               |
| <b>10.</b>   | <b>= Summe der Einzahlungen aus lfd.<br/>Verwaltungstätigkeit</b>                   | <b>7.018,33</b>    | <b>5.400,00</b>    | <b>8.900,00</b>    | <b>8.900,00</b>    | <b>8.900,00</b>    | <b>8.900,00</b>    |
|  | <b>Auszahlungen aus lfd. Verwaltungstätigkeit</b>                                   |                    |                    |                    |                    |                    |                    |
| 11.  | Personalauszahlungen  | 15.676,12          | 11.400,00          | 15.700,00          | 15.700,00          | 15.700,00          | 15.700,00          |
| 12.  | Versorgungsauszahlungen   | 0,00               | 0,00               | 0,00               | 0,00               | 0,00               | 0,00               |
| 13.  | Auszahlungen für Sach- und Dienstleistungen<br>u.geringwertige Vermögensgegenstände | 123.297,65         | 142.600,00         | 137.200,00         | 137.200,00         | 137.200,00         | 137.200,00         |
| 14.  | Zinsen und ähnliche Auszahlungen  | 0,00               | 0,00               | 0,00               | 0,00               | 0,00               | 0,00               |
| 15.  | Transferauszahlungen  | 1.200,00           | 600,00             | 600,00             | 600,00             | 600,00             | 600,00             |
| 16.  | sonstige haushaltswirksame Auszahlungen   | 0,00               | 0,00               | 0,00               | 0,00               | 0,00               | 0,00               |
| <b>17.</b>   | <b>= Summe der Auszahlungen aus lfd.<br/>Verwaltungstätigkeit</b>                   | <b>140.173,77</b>  | <b>154.600,00</b>  | <b>153.500,00</b>  | <b>153.500,00</b>  | <b>153.500,00</b>  | <b>153.500,00</b>  |
| <b>18.</b>   | <b>Saldo aus lfd. Verwaltungstätigkeit</b>  | <b>-133.155,44</b> | <b>-149.200,00</b> | <b>-144.600,00</b> | <b>-144.600,00</b> | <b>-144.600,00</b> | <b>-144.600,00</b> |
|  | <b>Einzahlungen für Investitionstätigkeit</b>                                       |                    |                    |                    |                    |                    |                    |
| 19.  | Zuwendungen für Investitionstätigkeit   | 0,00               | 0,00               | 0,00               | 0,00               | 0,00               | 0,00               |
| 20.  | Beiträge u. ä. Entgelte für Investitionstätigkeit                                   | 0,00               | 0,00               | 0,00               | 0,00               | 0,00               | 0,00               |
| 21.  | Veräußerung von Sachvermögen  | 0,00               | 0,00               | 0,00               | 0,00               | 0,00               | 0,00               |
| 22.  | Veräußerung von Finanzvermögensanlagen  | 0,00               | 0,00               | 0,00               | 0,00               | 0,00               | 0,00               |
| 23.  | sonstige Investitionstätigkeit  | 0,00               | 0,00               | 0,00               | 0,00               | 0,00               | 0,00               |
| <b>24.</b>   | <b>= Summe der Einzahlungen für<br/>Investitionstätigkeit</b>                       | <b>0,00</b>        | <b>0,00</b>        | <b>0,00</b>        | <b>0,00</b>        | <b>0,00</b>        | <b>0,00</b>        |
|  | <b>Auszahlungen für Investitionstätigkeit</b>                                       |                    |                    |                    |                    |                    |                    |
| 25.  | Erwerb von Grundstücken und Gebäuden  | 7.203,17           | 0,00               | 0,00               | 0,00               | 0,00               | 0,00               |
| 26.  | Baumaßnahmen  | 25.086,09          | 0,00               | 0,00               | 0,00               | 0,00               | 0,00               |
| 27.  | Erwerb von beweglichem Sachvermögen   | 0,00               | 295.000,00         | 78.500,00          | 0,00               | 0,00               | 0,00               |
| 28.  | Erwerb von Finanzvermögensanlagen   | 0,00               | 0,00               | 0,00               | 0,00               | 0,00               | 0,00               |
| 29.  | Aktivierbare Zuwendungen  | 4.000,00           | 0,00               | 0,00               | 0,00               | 0,00               | 0,00               |
| 30.  | Sonstige Investitionstätigkeit  | 0,00               | 0,00               | 0,00               | 0,00               | 0,00               | 0,00               |
| <b>31.</b>   | <b>= Summe der Auszahlungen für<br/>Investitionstätigkeit</b>                       | <b>36.289,26</b>   | <b>295.000,00</b>  | <b>78.500,00</b>   | <b>0,00</b>        | <b>0,00</b>        | <b>0,00</b>        |
| <b>32.</b>   | <b>Saldo aus Investitionstätigkeit</b>  | <b>-36.289,26</b>  | <b>-295.000,00</b> | <b>-78.500,00</b>  | <b>0,00</b>        | <b>0,00</b>        | <b>0,00</b>        |
| <b>33.</b>   | <b>Finanzmittel-Überschuss/ -Fehlbetrag</b>   | <b>-169.444,70</b> | <b>-444.200,00</b> | <b>-223.100,00</b> | <b>-144.600,00</b> | <b>-144.600,00</b> | <b>-144.600,00</b> |

## Haushaltsplan 2018 - Gemeinde Wietmarschen

| <b>Teilfinanzhaushalt Produkt 42410 Sporteinrichtungen</b> |   |                    |                    |                    |                    |                    |                    |
|--|---|--------------------|--------------------|--------------------|--------------------|--------------------|--------------------|
| Wietmarschen   |   |                    |                    |                    |                    |                    |                    |
| Nr.  | Bezeichnung   | Ergebnis<br>2016   | Ansatz<br>2017     | Ansatz<br>2018     | Plan<br>2019       | Plan<br>2020       | Plan<br>2021       |
|  | <b>Ein-, Auszahlungen aus Finanzierungstätigkeit</b>                                |                    |                    |                    |                    |                    |                    |
| 34.  | Einzahlungen; Aufnahme v. Krediten und inneren Darlehen f. Investitionstätigkeit    | 0,00               | 0,00               | 0,00               | 0,00               | 0,00               | 0,00               |
| 35.  | Auszahlungen; Tilgung Kredite u. Rückzahlung innere Darlehen f. Investitionstätigk. | 0,00               | 0,00               | 0,00               | 0,00               | 0,00               | 0,00               |
| <b>36.</b>   | <b>Saldo aus Finanzierungstätigkeit</b>   | <b>0,00</b>        | <b>0,00</b>        | <b>0,00</b>        | <b>0,00</b>        | <b>0,00</b>        | <b>0,00</b>        |
| <b>37.</b>   | <b>Finanzmittelveränderung</b>  | <b>-169.444,70</b> | <b>-444.200,00</b> | <b>-223.100,00</b> | <b>-144.600,00</b> | <b>-144.600,00</b> | <b>-144.600,00</b> |



## Haushaltsplan 2018 - Gemeinde Wietmarschen

| <b>Produktbeschreibung Produkt 51110 Gemeindliche Planungs- und Entwicklungsmaßnahmen</b>   |       |  |
|---|-------|--|
| Wietmarschen  |       |  |
| <b>Produktbereich</b>   | 51    | Räumliche Planung und Entwicklung                |
| <b>Produktgruppe</b>  | 511   | Räumliche Planungs- und Entwicklungsmaßnahmen    |
| <b>Produkt</b>  | 51110 | Gemeindliche Planungs- und Entwicklungsmaßnahmen |
| <b>Verantwortliche Person</b>   |       |  |
| Jörg Peters   |       |  |
| <b>Kurzbeschreibung</b>   |       |  |
| Bauleitplanung sowie städtebauliche Entwicklungspläne   |       |  |
| <b>Leistungsumfang</b>  |       |  |
| Formelle und materielle Durchführung von Bauleitplanverfahren;<br>Aufstellung von Dorferneuerungsplänen;<br>Erstellung von Planungsgrundlagen für die Städtebauförderung;<br>Aufstellung von städtebaulichen Entwicklungskonzepten; |       |  |

## Haushaltsplan 2018 - Gemeinde Wietmarschen

| <b>Teilergebnishaushalt Produkt 51110 Gemeindliche Planungs- und Entwicklungsmaßnahmen</b> |  |                   |                    |                   |                   |                   |                   |
|--|--|-------------------|--------------------|-------------------|-------------------|-------------------|-------------------|
| Wietmarschen   |  |                   |                    |                   |                   |                   |                   |
| Nr.  | Bezeichnung  | Ergebnis<br>2016  | Ansatz<br>2017     | Ansatz<br>2018    | Plan<br>2019      | Plan<br>2020      | Plan<br>2021      |
|  | <b>Ordentliche Erträge</b>   |                   |                    |                   |                   |                   |                   |
| 1.   | Steuern und ähnliche Abgaben   | 0,00              | 0,00               | 0,00              | 0,00              | 0,00              | 0,00              |
| 2.   | Zuwendungen und allgemeine Umlagen                                       | 0,00              | 0,00               | 0,00              | 0,00              | 0,00              | 0,00              |
| 3.   | Auflösungserträge aus Sonderposten                                       | 0,00              | 0,00               | 0,00              | 0,00              | 0,00              | 0,00              |
| 4.   | sonstige Transfererträge   | 0,00              | 0,00               | 0,00              | 0,00              | 0,00              | 0,00              |
| 5.   | öffentlich-rechtliche Entgelte   | 0,00              | 0,00               | 0,00              | 0,00              | 0,00              | 0,00              |
| 6.   | privatrechtliche Entgelte  | 13.675,52         | 15.000,00          | 15.000,00         | 15.000,00         | 15.000,00         | 15.000,00         |
| 7.   | Kostenerstattungen und Kostenumlagen                                     | 1.250,90          | 0,00               | 0,00              | 0,00              | 0,00              | 0,00              |
| 8.   | Zinsen und ähnliche Finanzerträge  | 0,00              | 0,00               | 0,00              | 0,00              | 0,00              | 0,00              |
| 9.   | aktivierungsfähige Eigenleistungen                                       | 0,00              | 0,00               | 0,00              | 0,00              | 0,00              | 0,00              |
| 10.  | Bestandsveränderungen  | 0,00              | 0,00               | 0,00              | 0,00              | 0,00              | 0,00              |
| 11.  | sonstige ordentliche Erträge   | 0,00              | 0,00               | 0,00              | 0,00              | 0,00              | 0,00              |
| <b>12.</b>   | <b>= Summe ordentliche Erträge</b>                                       | <b>14.926,42</b>  | <b>15.000,00</b>   | <b>15.000,00</b>  | <b>15.000,00</b>  | <b>15.000,00</b>  | <b>15.000,00</b>  |
|  | <b>Ordentliche Aufwendungen</b>  |                   |                    |                   |                   |                   |                   |
| 13.  | Personalaufwendungen   | 57.336,75         | 59.600,00          | 61.700,00         | 63.100,00         | 63.100,00         | 63.600,00         |
| 14.  | Versorgungsaufwendungen  | 0,00              | 0,00               | 0,00              | 0,00              | 0,00              | 0,00              |
| 15.  | Aufwendungen für Sach- und Dienstleistungen                              | 19.065,60         | 60.000,00          | 40.000,00         | 40.000,00         | 40.000,00         | 40.000,00         |
| 16.  | Abschreibungen   | 0,00              | 0,00               | 0,00              | 0,00              | 0,00              | 0,00              |
| 17.  | Zinsen und ähnliche Aufwendungen   | 0,00              | 0,00               | 0,00              | 0,00              | 0,00              | 0,00              |
| 18.  | Transferaufwendungen   | 0,00              | 0,00               | 0,00              | 0,00              | 0,00              | 0,00              |
| 19.  | sonstige ordentliche Aufwendungen  | 5.234,96          | 6.300,00           | 6.300,00          | 6.300,00          | 6.300,00          | 6.300,00          |
| <b>20.</b>   | <b>= Summe ordentliche Aufwendungen</b>                                  | <b>81.637,31</b>  | <b>125.900,00</b>  | <b>108.000,00</b> | <b>109.400,00</b> | <b>109.400,00</b> | <b>109.900,00</b> |
| <b>21.</b>   | <b>ordentliches Ergebnis</b>   | <b>-66.710,89</b> | <b>-110.900,00</b> | <b>-93.000,00</b> | <b>-94.400,00</b> | <b>-94.400,00</b> | <b>-94.900,00</b> |
| 22.  | außerordentliche Erträge   | 0,00              | 0,00               | 0,00              | 0,00              | 0,00              | 0,00              |
| 23.  | außerordentliche Aufwendungen  | 0,00              | 0,00               | 0,00              | 0,00              | 0,00              | 0,00              |
| <b>24.</b>   | <b>außerordentliches Ergebnis</b>  | <b>0,00</b>       | <b>0,00</b>        | <b>0,00</b>       | <b>0,00</b>       | <b>0,00</b>       | <b>0,00</b>       |
| <b>25.</b>   | <b>Jahresergebnis - Überschuss (+)/Fehlbetrag (-)</b>                    | <b>-66.710,89</b> | <b>-110.900,00</b> | <b>-93.000,00</b> | <b>-94.400,00</b> | <b>-94.400,00</b> | <b>-94.900,00</b> |
| 26.  | Erträge aus internen Leistungsbeziehungen                                | 0,00              | 0,00               | 0,00              | 0,00              | 0,00              | 0,00              |
| 27.  | Aufwendungen aus internen Leistungsbeziehungen                           | 0,00              | 0,00               | 0,00              | 0,00              | 0,00              | 0,00              |
| 28.  | Saldo aus internen Leistungsbeziehungen                                  | 0,00              | 0,00               | 0,00              | 0,00              | 0,00              | 0,00              |
| <b>29.</b>   | <b>Ergebnis unter Berücksichtigung der internen Leistungsbeziehungen</b> | <b>-66.710,89</b> | <b>-110.900,00</b> | <b>-93.000,00</b> | <b>-94.400,00</b> | <b>-94.400,00</b> | <b>-94.900,00</b> |

## Haushaltsplan 2018 - Gemeinde Wietmarschen

| <b>Teilfinanzhaushalt Produkt 51110 Gemeindliche Planungs- und Entwicklungsmaßnahmen</b> |  |                   |                    |                   |                   |                   |                   |
|--|--|-------------------|--------------------|-------------------|-------------------|-------------------|-------------------|
| Wietmarschen   |  |                   |                    |                   |                   |                   |                   |
| Nr.  | Bezeichnung  | Ergebnis<br>2016  | Ansatz<br>2017     | Ansatz<br>2018    | Plan<br>2019      | Plan<br>2020      | Plan<br>2021      |
|  | <b>Einzahlungen aus laufender Verwaltungstätigkeit</b>                           |                   |                    |                   |                   |                   |                   |
| 1.   | Steuern und ähnliche Abgaben   | 0,00              | 0,00               | 0,00              | 0,00              | 0,00              | 0,00              |
| 2.   | Zuwendungen und allgemeine Umlagen   | 0,00              | 0,00               | 0,00              | 0,00              | 0,00              | 0,00              |
| 3.   | sonstige Transfereinzahlungen  | 0,00              | 0,00               | 0,00              | 0,00              | 0,00              | 0,00              |
| 4.   | öffentlich-rechtliche Entgelte   | 0,00              | 0,00               | 0,00              | 0,00              | 0,00              | 0,00              |
| 5.   | privatrechtliche Entgelte  | 18.329,75         | 15.000,00          | 15.000,00         | 15.000,00         | 15.000,00         | 15.000,00         |
| 6.   | Kostenerstattungen und Kostenumlagen   | 0,00              | 0,00               | 0,00              | 0,00              | 0,00              | 0,00              |
| 7.   | Zinsen und ähnliche Einzahlungen   | 0,00              | 0,00               | 0,00              | 0,00              | 0,00              | 0,00              |
| 8.   | Einzahlungen aus der Veräußerung geringwertiger Vermögensgegenstände             | 0,00              | 0,00               | 0,00              | 0,00              | 0,00              | 0,00              |
| 9.   | sonstige haushaltswirksame Einzahlungen  | 0,00              | 0,00               | 0,00              | 0,00              | 0,00              | 0,00              |
| <b>10.</b>   | <b>= Summe der Einzahlungen aus lfd. Verwaltungstätigkeit</b>                    | <b>18.329,75</b>  | <b>15.000,00</b>   | <b>15.000,00</b>  | <b>15.000,00</b>  | <b>15.000,00</b>  | <b>15.000,00</b>  |
|  | <b>Auszahlungen aus lfd. Verwaltungstätigkeit</b>                                |                   |                    |                   |                   |                   |                   |
| 11.  | Personalauszahlungen   | 57.336,75         | 59.600,00          | 61.700,00         | 63.100,00         | 63.100,00         | 63.600,00         |
| 12.  | Versorgungsauszahlungen  | 0,00              | 0,00               | 0,00              | 0,00              | 0,00              | 0,00              |
| 13.  | Auszahlungen für Sach- und Dienstleistungen u.geringwertige Vermögensgegenstände | 19.360,06         | 60.000,00          | 40.000,00         | 40.000,00         | 40.000,00         | 40.000,00         |
| 14.  | Zinsen und ähnliche Auszahlungen   | 0,00              | 0,00               | 0,00              | 0,00              | 0,00              | 0,00              |
| 15.  | Transferauszahlungen   | 0,00              | 0,00               | 0,00              | 0,00              | 0,00              | 0,00              |
| 16.  | sonstige haushaltswirksame Auszahlungen  | 6.179,01          | 6.300,00           | 6.300,00          | 6.300,00          | 6.300,00          | 6.300,00          |
| <b>17.</b>   | <b>= Summe der Auszahlungen aus lfd. Verwaltungstätigkeit</b>                    | <b>82.875,82</b>  | <b>125.900,00</b>  | <b>108.000,00</b> | <b>109.400,00</b> | <b>109.400,00</b> | <b>109.900,00</b> |
| <b>18.</b>   | <b>Saldo aus lfd. Verwaltungstätigkeit</b>                                       | <b>-64.546,07</b> | <b>-110.900,00</b> | <b>-93.000,00</b> | <b>-94.400,00</b> | <b>-94.400,00</b> | <b>-94.900,00</b> |
|  | <b>Einzahlungen für Investitionstätigkeit</b>                                    |                   |                    |                   |                   |                   |                   |
| 19.  | Zuwendungen für Investitionstätigkeit  | 0,00              | 0,00               | 0,00              | 0,00              | 0,00              | 0,00              |
| 20.  | Beiträge u. ä. Entgelte für Investitionstätigkeit                                | 0,00              | 0,00               | 0,00              | 0,00              | 0,00              | 0,00              |
| 21.  | Veräußerung von Sachvermögen   | 0,00              | 0,00               | 0,00              | 0,00              | 0,00              | 0,00              |
| 22.  | Veräußerung von Finanzvermögensanlagen   | 0,00              | 0,00               | 0,00              | 0,00              | 0,00              | 0,00              |
| 23.  | sonstige Investitionstätigkeit   | 0,00              | 0,00               | 0,00              | 0,00              | 0,00              | 0,00              |
| <b>24.</b>   | <b>= Summe der Einzahlungen für Investitionstätigkeit</b>                        | <b>0,00</b>       | <b>0,00</b>        | <b>0,00</b>       | <b>0,00</b>       | <b>0,00</b>       | <b>0,00</b>       |
|  | <b>Auszahlungen für Investitionstätigkeit</b>                                    |                   |                    |                   |                   |                   |                   |
| 25.  | Erwerb von Grundstücken und Gebäuden   | 0,00              | 0,00               | 0,00              | 0,00              | 0,00              | 0,00              |
| 26.  | Baumaßnahmen   | 0,00              | 0,00               | 0,00              | 0,00              | 0,00              | 0,00              |
| 27.  | Erwerb von beweglichem Sachvermögen  | 0,00              | 0,00               | 0,00              | 0,00              | 0,00              | 0,00              |
| 28.  | Erwerb von Finanzvermögensanlagen  | 0,00              | 0,00               | 0,00              | 0,00              | 0,00              | 0,00              |
| 29.  | Aktivierbare Zuwendungen   | 0,00              | 0,00               | 0,00              | 0,00              | 0,00              | 0,00              |
| 30.  | Sonstige Investitionstätigkeit   | 0,00              | 0,00               | 0,00              | 0,00              | 0,00              | 0,00              |
| <b>31.</b>   | <b>= Summe der Auszahlungen für Investitionstätigkeit</b>                        | <b>0,00</b>       | <b>0,00</b>        | <b>0,00</b>       | <b>0,00</b>       | <b>0,00</b>       | <b>0,00</b>       |
| <b>32.</b>   | <b>Saldo aus Investitionstätigkeit</b>   | <b>0,00</b>       | <b>0,00</b>        | <b>0,00</b>       | <b>0,00</b>       | <b>0,00</b>       | <b>0,00</b>       |
| <b>33.</b>   | <b>Finanzmittel-Überschuss/ -Fehlbetrag</b>                                      | <b>-64.546,07</b> | <b>-110.900,00</b> | <b>-93.000,00</b> | <b>-94.400,00</b> | <b>-94.400,00</b> | <b>-94.900,00</b> |

## Haushaltsplan 2018 - Gemeinde Wietmarschen

| <b>Teilfinanzhaushalt Produkt 51110 Gemeindliche Planungs- und Entwicklungsmaßnahmen</b> |   |                   |                    |                   |                   |                   |                   |
|--|---|-------------------|--------------------|-------------------|-------------------|-------------------|-------------------|
| Wietmarschen   |   |                   |                    |                   |                   |                   |                   |
| Nr.  | Bezeichnung   | Ergebnis<br>2016  | Ansatz<br>2017     | Ansatz<br>2018    | Plan<br>2019      | Plan<br>2020      | Plan<br>2021      |
|  | <b>Ein-, Auszahlungen aus Finanzierungstätigkeit</b>                                |                   |                    |                   |                   |                   |                   |
| 34.  | Einzahlungen; Aufnahme v. Krediten und inneren Darlehen f. Investitionstätigkeit    | 0,00              | 0,00               | 0,00              | 0,00              | 0,00              | 0,00              |
| 35.  | Auszahlungen; Tilgung Kredite u. Rückzahlung innere Darlehen f. Investitionstätigk. | 0,00              | 0,00               | 0,00              | 0,00              | 0,00              | 0,00              |
| <b>36.</b>   | <b>Saldo aus Finanzierungstätigkeit</b>   | <b>0,00</b>       | <b>0,00</b>        | <b>0,00</b>       | <b>0,00</b>       | <b>0,00</b>       | <b>0,00</b>       |
| <b>37.</b>   | <b>Finanzmittelveränderung</b>  | <b>-64.546,07</b> | <b>-110.900,00</b> | <b>-93.000,00</b> | <b>-94.400,00</b> | <b>-94.400,00</b> | <b>-94.900,00</b> |

## Haushaltsplan 2018 - Gemeinde Wietmarschen

|   |       |                         |
|---|-------|-------------------------|
| <b>Produktbeschreibung Produkt 53810 Regenwasserkanalisation</b>  |       |                         |
| Wietmarschen  |       |                         |
| <b>Produktbereich</b>   | 53    | Ver- und Entsorgung     |
| <b>Produktgruppe</b>  | 538   | Abwasserbeseitigung     |
| <b>Produkt</b>  | 53810 | Regenwasserkanalisation |
| <b>Verantwortliche Person</b>   |       |                         |
| Jörg Peters   |       |                         |
| <b>Kurzbeschreibung</b>   |       |                         |
| Planung, Bau und Unterhaltung von Regenwasserkanälen  |       |                         |
| <b>Leistungsumfang</b>  |       |                         |
| Unterhaltungsmaßnahmen am vorhandenen Regenwasserkanalisationsnetz;<br>Planung und Bau von Erweiterungen des Regenwasserkanalisationsnetzes |       |                         |

## Haushaltsplan 2018 - Gemeinde Wietmarschen

| <b>Teilergebnishaushalt Produkt 53810 Regenwasserkanalisation</b> |  |                  |                  |                  |                  |                  |                  |
|---|--|------------------|------------------|------------------|------------------|------------------|------------------|
| Wietmarschen  |  |                  |                  |                  |                  |                  |                  |
| Nr.   | Bezeichnung  | Ergebnis<br>2016 | Ansatz<br>2017   | Ansatz<br>2018   | Plan<br>2019     | Plan<br>2020     | Plan<br>2021     |
|   | <b>Ordentliche Erträge</b>   |                  |                  |                  |                  |                  |                  |
| 1.  | Steuern und ähnliche Abgaben   | 0,00             | 0,00             | 0,00             | 0,00             | 0,00             | 0,00             |
| 2.  | Zuwendungen und allgemeine Umlagen                                       | 0,00             | 0,00             | 0,00             | 0,00             | 0,00             | 0,00             |
| 3.  | Auflösungserträge aus Sonderposten                                       | 0,00             | 0,00             | 0,00             | 0,00             | 0,00             | 0,00             |
| 4.  | sonstige Transfererträge   | 0,00             | 0,00             | 0,00             | 0,00             | 0,00             | 0,00             |
| 5.  | öffentlich-rechtliche Entgelte   | 0,00             | 0,00             | 0,00             | 0,00             | 0,00             | 0,00             |
| 6.  | privatrechtliche Entgelte  | 0,00             | 0,00             | 0,00             | 0,00             | 0,00             | 0,00             |
| 7.  | Kostenerstattungen und Kostenumlagen                                     | 0,00             | 0,00             | 0,00             | 0,00             | 0,00             | 0,00             |
| 8.  | Zinsen und ähnliche Finanzerträge  | 0,00             | 0,00             | 0,00             | 0,00             | 0,00             | 0,00             |
| 9.  | aktivierungsfähige Eigenleistungen                                       | 0,00             | 0,00             | 0,00             | 0,00             | 0,00             | 0,00             |
| 10.   | Bestandsveränderungen  | 0,00             | 0,00             | 0,00             | 0,00             | 0,00             | 0,00             |
| 11.   | sonstige ordentliche Erträge   | 0,00             | 0,00             | 0,00             | 0,00             | 0,00             | 0,00             |
| <b>12.</b>  | <b>= Summe ordentliche Erträge</b>                                       | <b>0,00</b>      | <b>0,00</b>      | <b>0,00</b>      | <b>0,00</b>      | <b>0,00</b>      | <b>0,00</b>      |
|   | <b>Ordentliche Aufwendungen</b>  |                  |                  |                  |                  |                  |                  |
| 13.   | Personalaufwendungen   | 0,00             | 0,00             | 0,00             | 0,00             | 0,00             | 0,00             |
| 14.   | Versorgungsaufwendungen  | 0,00             | 0,00             | 0,00             | 0,00             | 0,00             | 0,00             |
| 15.   | Aufwendungen für Sach- und Dienstleistungen                              | 2.573,58         | 4.500,00         | 4.500,00         | 4.500,00         | 4.500,00         | 4.500,00         |
| 16.   | Abschreibungen   | 0,00             | 0,00             | 0,00             | 0,00             | 0,00             | 0,00             |
| 17.   | Zinsen und ähnliche Aufwendungen   | 0,00             | 0,00             | 0,00             | 0,00             | 0,00             | 0,00             |
| 18.   | Transferaufwendungen   | 0,00             | 0,00             | 0,00             | 0,00             | 0,00             | 0,00             |
| 19.   | sonstige ordentliche Aufwendungen  | 0,00             | 0,00             | 0,00             | 0,00             | 0,00             | 0,00             |
| <b>20.</b>  | <b>= Summe ordentliche Aufwendungen</b>                                  | <b>2.573,58</b>  | <b>4.500,00</b>  | <b>4.500,00</b>  | <b>4.500,00</b>  | <b>4.500,00</b>  | <b>4.500,00</b>  |
| <b>21.</b>  | <b>ordentliches Ergebnis</b>   | <b>-2.573,58</b> | <b>-4.500,00</b> | <b>-4.500,00</b> | <b>-4.500,00</b> | <b>-4.500,00</b> | <b>-4.500,00</b> |
| 22.   | außerordentliche Erträge   | 0,00             | 0,00             | 0,00             | 0,00             | 0,00             | 0,00             |
| 23.   | außerordentliche Aufwendungen  | 0,00             | 0,00             | 0,00             | 0,00             | 0,00             | 0,00             |
| <b>24.</b>  | <b>außerordentliches Ergebnis</b>  | <b>0,00</b>      | <b>0,00</b>      | <b>0,00</b>      | <b>0,00</b>      | <b>0,00</b>      | <b>0,00</b>      |
| <b>25.</b>  | <b>Jahresergebnis - Überschuss (+)/Fehlbetrag (-)</b>                    | <b>-2.573,58</b> | <b>-4.500,00</b> | <b>-4.500,00</b> | <b>-4.500,00</b> | <b>-4.500,00</b> | <b>-4.500,00</b> |
| 26.   | Erträge aus internen Leistungsbeziehungen                                | 0,00             | 0,00             | 0,00             | 0,00             | 0,00             | 0,00             |
| 27.   | Aufwendungen aus internen Leistungsbeziehungen                           | 0,00             | 0,00             | 0,00             | 0,00             | 0,00             | 0,00             |
| 28.   | Saldo aus internen Leistungsbeziehungen                                  | 0,00             | 0,00             | 0,00             | 0,00             | 0,00             | 0,00             |
| <b>29.</b>  | <b>Ergebnis unter Berücksichtigung der internen Leistungsbeziehungen</b> | <b>-2.573,58</b> | <b>-4.500,00</b> | <b>-4.500,00</b> | <b>-4.500,00</b> | <b>-4.500,00</b> | <b>-4.500,00</b> |

## Haushaltsplan 2018 - Gemeinde Wietmarschen

| <b>Teilfinanzhaushalt Produkt 53810 Regenwasserkanalisation</b> |   |                  |                  |                  |                  |                  |                  |
|---|---|------------------|------------------|------------------|------------------|------------------|------------------|
| Wietmarschen  |   |                  |                  |                  |                  |                  |                  |
| Nr.   | Bezeichnung   | Ergebnis<br>2016 | Ansatz<br>2017   | Ansatz<br>2018   | Plan<br>2019     | Plan<br>2020     | Plan<br>2021     |
|   | <b>Einzahlungen aus laufender<br/>Verwaltungstätigkeit</b>                          |                  |                  |                  |                  |                  |                  |
| 1.  | Steuern und ähnliche Abgaben  | 0,00             | 0,00             | 0,00             | 0,00             | 0,00             | 0,00             |
| 2.  | Zuwendungen und allgemeine Umlagen  | 0,00             | 0,00             | 0,00             | 0,00             | 0,00             | 0,00             |
| 3.  | sonstige Transfereinzahlungen   | 0,00             | 0,00             | 0,00             | 0,00             | 0,00             | 0,00             |
| 4.  | öffentlich-rechtliche Entgelte  | 0,00             | 0,00             | 0,00             | 0,00             | 0,00             | 0,00             |
| 5.  | privatrechtliche Entgelte   | 0,00             | 0,00             | 0,00             | 0,00             | 0,00             | 0,00             |
| 6.  | Kostenerstattungen und Kostenumlagen  | 0,00             | 0,00             | 0,00             | 0,00             | 0,00             | 0,00             |
| 7.  | Zinsen und ähnliche Einzahlungen  | 0,00             | 0,00             | 0,00             | 0,00             | 0,00             | 0,00             |
| 8.  | Einzahlungen aus der Veräußerung geringwertiger<br>Vermögensgegenstände             | 0,00             | 0,00             | 0,00             | 0,00             | 0,00             | 0,00             |
| 9.  | sonstige haushaltswirksame Einzahlungen   | 0,00             | 0,00             | 0,00             | 0,00             | 0,00             | 0,00             |
| <b>10.</b>  | <b>= Summe der Einzahlungen aus lfd.<br/>Verwaltungstätigkeit</b>                   | <b>0,00</b>      | <b>0,00</b>      | <b>0,00</b>      | <b>0,00</b>      | <b>0,00</b>      | <b>0,00</b>      |
|   | <b>Auszahlungen aus lfd. Verwaltungstätigkeit</b>                                   |                  |                  |                  |                  |                  |                  |
| 11.   | Personalauszahlungen  | 0,00             | 0,00             | 0,00             | 0,00             | 0,00             | 0,00             |
| 12.   | Versorgungsauszahlungen   | 0,00             | 0,00             | 0,00             | 0,00             | 0,00             | 0,00             |
| 13.   | Auszahlungen für Sach- und Dienstleistungen<br>u.geringwertige Vermögensgegenstände | 2.573,58         | 4.500,00         | 4.500,00         | 4.500,00         | 4.500,00         | 4.500,00         |
| 14.   | Zinsen und ähnliche Auszahlungen  | 0,00             | 0,00             | 0,00             | 0,00             | 0,00             | 0,00             |
| 15.   | Transferauszahlungen  | 0,00             | 0,00             | 0,00             | 0,00             | 0,00             | 0,00             |
| 16.   | sonstige haushaltswirksame Auszahlungen   | 0,00             | 0,00             | 0,00             | 0,00             | 0,00             | 0,00             |
| <b>17.</b>  | <b>= Summe der Auszahlungen aus lfd.<br/>Verwaltungstätigkeit</b>                   | <b>2.573,58</b>  | <b>4.500,00</b>  | <b>4.500,00</b>  | <b>4.500,00</b>  | <b>4.500,00</b>  | <b>4.500,00</b>  |
| <b>18.</b>  | <b>Saldo aus lfd. Verwaltungstätigkeit</b>  | <b>-2.573,58</b> | <b>-4.500,00</b> | <b>-4.500,00</b> | <b>-4.500,00</b> | <b>-4.500,00</b> | <b>-4.500,00</b> |
|   | <b>Einzahlungen für Investitionstätigkeit</b>                                       |                  |                  |                  |                  |                  |                  |
| 19.   | Zuwendungen für Investitionstätigkeit   | 0,00             | 0,00             | 0,00             | 0,00             | 0,00             | 0,00             |
| 20.   | Beiträge u. ä. Entgelte für Investitionstätigkeit                                   | 0,00             | 0,00             | 0,00             | 0,00             | 0,00             | 0,00             |
| 21.   | Veräußerung von Sachvermögen  | 0,00             | 0,00             | 0,00             | 0,00             | 0,00             | 0,00             |
| 22.   | Veräußerung von Finanzvermögensanlagen  | 0,00             | 0,00             | 0,00             | 0,00             | 0,00             | 0,00             |
| 23.   | sonstige Investitionstätigkeit  | 0,00             | 0,00             | 0,00             | 0,00             | 0,00             | 0,00             |
| <b>24.</b>  | <b>= Summe der Einzahlungen für<br/>Investitionstätigkeit</b>                       | <b>0,00</b>      | <b>0,00</b>      | <b>0,00</b>      | <b>0,00</b>      | <b>0,00</b>      | <b>0,00</b>      |
|   | <b>Auszahlungen für Investitionstätigkeit</b>                                       |                  |                  |                  |                  |                  |                  |
| 25.   | Erwerb von Grundstücken und Gebäuden  | 0,00             | 0,00             | 0,00             | 0,00             | 0,00             | 0,00             |
| 26.   | Baumaßnahmen  | 0,00             | 0,00             | 0,00             | 0,00             | 0,00             | 0,00             |
| 27.   | Erwerb von beweglichem Sachvermögen   | 0,00             | 0,00             | 0,00             | 0,00             | 0,00             | 0,00             |
| 28.   | Erwerb von Finanzvermögensanlagen   | 0,00             | 0,00             | 0,00             | 0,00             | 0,00             | 0,00             |
| 29.   | Aktivierbare Zuwendungen  | 0,00             | 0,00             | 0,00             | 0,00             | 0,00             | 0,00             |
| 30.   | Sonstige Investitionstätigkeit  | 3.746,35         | 0,00             | 0,00             | 0,00             | 0,00             | 0,00             |
| <b>31.</b>  | <b>= Summe der Auszahlungen für<br/>Investitionstätigkeit</b>                       | <b>3.746,35</b>  | <b>0,00</b>      | <b>0,00</b>      | <b>0,00</b>      | <b>0,00</b>      | <b>0,00</b>      |
| <b>32.</b>  | <b>Saldo aus Investitionstätigkeit</b>  | <b>-3.746,35</b> | <b>0,00</b>      | <b>0,00</b>      | <b>0,00</b>      | <b>0,00</b>      | <b>0,00</b>      |
| <b>33.</b>  | <b>Finanzmittel-Überschuss/ -Fehlbetrag</b>   | <b>-6.319,93</b> | <b>-4.500,00</b> | <b>-4.500,00</b> | <b>-4.500,00</b> | <b>-4.500,00</b> | <b>-4.500,00</b> |

## Haushaltsplan 2018 - Gemeinde Wietmarschen

| <b>Teilfinanzhaushalt Produkt 53810 Regenwasserkanalisation</b> |   |                  |                  |                  |                  |                  |                  |
|---|---|------------------|------------------|------------------|------------------|------------------|------------------|
| Wietmarschen  |   |                  |                  |                  |                  |                  |                  |
| Nr.   | Bezeichnung   | Ergebnis<br>2016 | Ansatz<br>2017   | Ansatz<br>2018   | Plan<br>2019     | Plan<br>2020     | Plan<br>2021     |
|   | <b>Ein-, Auszahlungen aus Finanzierungstätigkeit</b>                                |                  |                  |                  |                  |                  |                  |
| 34.   | Einzahlungen; Aufnahme v. Krediten und inneren Darlehen f. Investitionstätigkeit    | 0,00             | 0,00             | 0,00             | 0,00             | 0,00             | 0,00             |
| 35.   | Auszahlungen; Tilgung Kredite u. Rückzahlung innere Darlehen f. Investitionstätigk. | 0,00             | 0,00             | 0,00             | 0,00             | 0,00             | 0,00             |
| <b>36.</b>  | <b>Saldo aus Finanzierungstätigkeit</b>   | <b>0,00</b>      | <b>0,00</b>      | <b>0,00</b>      | <b>0,00</b>      | <b>0,00</b>      | <b>0,00</b>      |
| <b>37.</b>  | <b>Finanzmittelveränderung</b>  | <b>-6.319,93</b> | <b>-4.500,00</b> | <b>-4.500,00</b> | <b>-4.500,00</b> | <b>-4.500,00</b> | <b>-4.500,00</b> |



## Haushaltsplan 2018 - Gemeinde Wietmarschen

|  |       |  |
|--|-------|--|
| <b>Produktbeschreibung Produkt 54110 Bau und Unterhaltung von Gemeindestraßen</b>  |       |  |
| Wietmarschen   |       |  |
| <b>Produktbereich</b>  | 54    | Verkehrsflächen und -anlagen, ÖPNV       |
| <b>Produktgruppe</b>   | 541   | Gemeindestraßen                          |
| <b>Produkt</b>   | 54110 | Bau und Unterhaltung von Gemeindestraßen |
| <b>Verantwortliche Person</b>  |       |  |
| Jörg Peters  |       |  |
| <b>Kurzbeschreibung</b>  |       |  |
| Bereitstellung und Unterhaltung von öffentlichen Verkehrsflächen in der Gemeinde Wietmarschen  |       |  |
| <b>Leistungsumfang</b>   |       |  |
| Unterhaltung und Erneuerung sowie Neubau von gemeindlichen Straßen, Wegen und Plätzen;<br>Erhebung von Anliegerbeiträgen sowie Ausschöpfung von öffentlichen Zuwendungen |       |  |

## Haushaltsplan 2018 - Gemeinde Wietmarschen

| <b>Teilergebnishaushalt Produkt 54110 Bau und Unterhaltung von Gemeindestraßen</b> |  |                    |                    |                    |                    |                    |                    |
|--|--|--------------------|--------------------|--------------------|--------------------|--------------------|--------------------|
| Wietmarschen   |  |                    |                    |                    |                    |                    |                    |
| Nr.  | Bezeichnung  | Ergebnis<br>2016   | Ansatz<br>2017     | Ansatz<br>2018     | Plan<br>2019       | Plan<br>2020       | Plan<br>2021       |
|  | <b>Ordentliche Erträge</b>   |                    |                    |                    |                    |                    |                    |
| 1.   | Steuern und ähnliche Abgaben   | 0,00               | 0,00               | 0,00               | 0,00               | 0,00               | 0,00               |
| 2.   | Zuwendungen und allgemeine Umlagen                                       | 0,00               | 0,00               | 0,00               | 0,00               | 0,00               | 0,00               |
| 3.   | Auflösungserträge aus Sonderposten                                       | 3.805,27           | 0,00               | 0,00               | 0,00               | 0,00               | 0,00               |
| 4.   | sonstige Transfererträge   | 0,00               | 0,00               | 0,00               | 0,00               | 0,00               | 0,00               |
| 5.   | öffentlich-rechtliche Entgelte   | 0,00               | 4.500,00           | 100,00             | 100,00             | 100,00             | 100,00             |
| 6.   | privatrechtliche Entgelte  | 13.251,47          | 1.000,00           | 10.500,00          | 10.500,00          | 10.500,00          | 10.500,00          |
| 7.   | Kostenerstattungen und Kostenumlagen                                     | 2.123,85           | 0,00               | 0,00               | 0,00               | 0,00               | 0,00               |
| 8.   | Zinsen und ähnliche Finanzerträge  | 0,00               | 0,00               | 0,00               | 0,00               | 0,00               | 0,00               |
| 9.   | aktivierungsfähige Eigenleistungen                                       | 0,00               | 0,00               | 0,00               | 0,00               | 0,00               | 0,00               |
| 10.  | Bestandsveränderungen  | 0,00               | 0,00               | 0,00               | 0,00               | 0,00               | 0,00               |
| 11.  | sonstige ordentliche Erträge   | 0,00               | 0,00               | 0,00               | 0,00               | 0,00               | 0,00               |
| <b>12.</b>   | <b>= Summe ordentliche Erträge</b>                                       | <b>19.180,59</b>   | <b>5.500,00</b>    | <b>10.600,00</b>   | <b>10.600,00</b>   | <b>10.600,00</b>   | <b>10.600,00</b>   |
|  | <b>Ordentliche Aufwendungen</b>  |                    |                    |                    |                    |                    |                    |
| 13.  | Personalaufwendungen   | 61.745,79          | 62.400,00          | 64.900,00          | 66.200,00          | 66.700,00          | 67.700,00          |
| 14.  | Versorgungsaufwendungen  | 0,00               | 0,00               | 0,00               | 0,00               | 0,00               | 0,00               |
| 15.  | Aufwendungen für Sach- und Dienstleistungen                              | 177.941,56         | 164.400,00         | 174.400,00         | 174.400,00         | 174.400,00         | 174.400,00         |
| 16.  | Abschreibungen   | 0,00               | 0,00               | 0,00               | 0,00               | 0,00               | 0,00               |
| 17.  | Zinsen und ähnliche Aufwendungen   | 0,00               | 0,00               | 0,00               | 0,00               | 0,00               | 0,00               |
| 18.  | Transferaufwendungen   | 161,02             | 200,00             | 200,00             | 200,00             | 200,00             | 200,00             |
| 19.  | sonstige ordentliche Aufwendungen  | 3.548,41           | 2.800,00           | 2.800,00           | 2.800,00           | 2.800,00           | 2.800,00           |
| <b>20.</b>   | <b>= Summe ordentliche Aufwendungen</b>                                  | <b>243.396,78</b>  | <b>229.800,00</b>  | <b>242.300,00</b>  | <b>243.600,00</b>  | <b>244.100,00</b>  | <b>245.100,00</b>  |
| <b>21.</b>   | <b>ordentliches Ergebnis</b>   | <b>-224.216,19</b> | <b>-224.300,00</b> | <b>-231.700,00</b> | <b>-233.000,00</b> | <b>-233.500,00</b> | <b>-234.500,00</b> |
| 22.  | außerordentliche Erträge   | 262,50             | 0,00               | 0,00               | 0,00               | 0,00               | 0,00               |
| 23.  | außerordentliche Aufwendungen  | 0,00               | 0,00               | 0,00               | 0,00               | 0,00               | 0,00               |
| <b>24.</b>   | <b>außerordentliches Ergebnis</b>  | <b>262,50</b>      | <b>0,00</b>        | <b>0,00</b>        | <b>0,00</b>        | <b>0,00</b>        | <b>0,00</b>        |
| <b>25.</b>   | <b>Jahresergebnis - Überschuss (+)/Fehlbetrag (-)</b>                    | <b>-223.953,69</b> | <b>-224.300,00</b> | <b>-231.700,00</b> | <b>-233.000,00</b> | <b>-233.500,00</b> | <b>-234.500,00</b> |
| 26.  | Erträge aus internen Leistungsbeziehungen                                | 0,00               | 0,00               | 0,00               | 0,00               | 0,00               | 0,00               |
| 27.  | Aufwendungen aus internen Leistungsbeziehungen                           | 0,00               | 0,00               | 0,00               | 0,00               | 0,00               | 0,00               |
| 28.  | Saldo aus internen Leistungsbeziehungen                                  | 0,00               | 0,00               | 0,00               | 0,00               | 0,00               | 0,00               |
| <b>29.</b>   | <b>Ergebnis unter Berücksichtigung der internen Leistungsbeziehungen</b> | <b>-223.953,69</b> | <b>-224.300,00</b> | <b>-231.700,00</b> | <b>-233.000,00</b> | <b>-233.500,00</b> | <b>-234.500,00</b> |

## Haushaltsplan 2018 - Gemeinde Wietmarschen

| <b>Teilfinanzhaushalt Produkt 54110 Bau und Unterhaltung von Gemeindestraßen</b> |   |                    |                    |                    |                    |                    |                    |
|--|---|--------------------|--------------------|--------------------|--------------------|--------------------|--------------------|
| Wietmarschen   |   |                    |                    |                    |                    |                    |                    |
| Nr.  | Bezeichnung   | Ergebnis<br>2016   | Ansatz<br>2017     | Ansatz<br>2018     | Plan<br>2019       | Plan<br>2020       | Plan<br>2021       |
|  | <b>Einzahlungen aus laufender<br/>Verwaltungstätigkeit</b>                          |                    |                    |                    |                    |                    |                    |
| 1.   | Steuern und ähnliche Abgaben  | 0,00               | 0,00               | 0,00               | 0,00               | 0,00               | 0,00               |
| 2.   | Zuwendungen und allgemeine Umlagen  | 0,00               | 0,00               | 0,00               | 0,00               | 0,00               | 0,00               |
| 3.   | sonstige Transfereinzahlungen   | 0,00               | 0,00               | 0,00               | 0,00               | 0,00               | 0,00               |
| 4.   | öffentlich-rechtliche Entgelte  | 0,00               | 4.500,00           | 100,00             | 100,00             | 100,00             | 100,00             |
| 5.   | privatrechtliche Entgelte   | 10.615,20          | 1.000,00           | 10.500,00          | 10.500,00          | 10.500,00          | 10.500,00          |
| 6.   | Kostenerstattungen und Kostenumlagen  | 2.123,85           | 0,00               | 0,00               | 0,00               | 0,00               | 0,00               |
| 7.   | Zinsen und ähnliche Einzahlungen  | 0,00               | 0,00               | 0,00               | 0,00               | 0,00               | 0,00               |
| 8.   | Einzahlungen aus der Veräußerung geringwertiger<br>Vermögensgegenstände             | 0,00               | 0,00               | 0,00               | 0,00               | 0,00               | 0,00               |
| 9.   | sonstige haushaltswirksame Einzahlungen   | 0,00               | 0,00               | 0,00               | 0,00               | 0,00               | 0,00               |
| <b>10.</b>   | <b>= Summe der Einzahlungen aus lfd.<br/>Verwaltungstätigkeit</b>                   | <b>12.739,05</b>   | <b>5.500,00</b>    | <b>10.600,00</b>   | <b>10.600,00</b>   | <b>10.600,00</b>   | <b>10.600,00</b>   |
|  | <b>Auszahlungen aus lfd. Verwaltungstätigkeit</b>                                   |                    |                    |                    |                    |                    |                    |
| 11.  | Personalauszahlungen  | 61.745,79          | 62.400,00          | 64.900,00          | 66.200,00          | 66.700,00          | 67.700,00          |
| 12.  | Versorgungsauszahlungen   | 0,00               | 0,00               | 0,00               | 0,00               | 0,00               | 0,00               |
| 13.  | Auszahlungen für Sach- und Dienstleistungen<br>u.geringwertige Vermögensgegenstände | 169.109,80         | 164.400,00         | 174.400,00         | 174.400,00         | 174.400,00         | 174.400,00         |
| 14.  | Zinsen und ähnliche Auszahlungen  | 0,00               | 0,00               | 0,00               | 0,00               | 0,00               | 0,00               |
| 15.  | Transferauszahlungen  | 161,02             | 200,00             | 200,00             | 200,00             | 200,00             | 200,00             |
| 16.  | sonstige haushaltswirksame Auszahlungen   | 2.388,44           | 2.800,00           | 2.800,00           | 2.800,00           | 2.800,00           | 2.800,00           |
| <b>17.</b>   | <b>= Summe der Auszahlungen aus lfd.<br/>Verwaltungstätigkeit</b>                   | <b>233.405,05</b>  | <b>229.800,00</b>  | <b>242.300,00</b>  | <b>243.600,00</b>  | <b>244.100,00</b>  | <b>245.100,00</b>  |
| <b>18.</b>   | <b>Saldo aus lfd. Verwaltungstätigkeit</b>  | <b>-220.666,00</b> | <b>-224.300,00</b> | <b>-231.700,00</b> | <b>-233.000,00</b> | <b>-233.500,00</b> | <b>-234.500,00</b> |
|  | <b>Einzahlungen für Investitionstätigkeit</b>                                       |                    |                    |                    |                    |                    |                    |
| 19.  | Zuwendungen für Investitionstätigkeit   | 46.769,43          | 350.000,00         | 0,00               | 0,00               | 0,00               | 0,00               |
| 20.  | Beiträge u. ä. Entgelte für Investitionstätigkeit                                   | 46.505,63          | 0,00               | 0,00               | 0,00               | 0,00               | 0,00               |
| 21.  | Veräußerung von Sachvermögen  | 337,50             | 0,00               | 0,00               | 0,00               | 0,00               | 0,00               |
| 22.  | Veräußerung von Finanzvermögensanlagen  | 0,00               | 0,00               | 0,00               | 0,00               | 0,00               | 0,00               |
| 23.  | sonstige Investitionstätigkeit  | 0,00               | 0,00               | 0,00               | 0,00               | 0,00               | 0,00               |
| <b>24.</b>   | <b>= Summe der Einzahlungen für<br/>Investitionstätigkeit</b>                       | <b>93.612,56</b>   | <b>350.000,00</b>  | <b>0,00</b>        | <b>0,00</b>        | <b>0,00</b>        | <b>0,00</b>        |
|  | <b>Auszahlungen für Investitionstätigkeit</b>                                       |                    |                    |                    |                    |                    |                    |
| 25.  | Erwerb von Grundstücken und Gebäuden  | 2.644,78           | 50.000,00          | 55.000,00          | 50.000,00          | 50.000,00          | 50.000,00          |
| 26.  | Baumaßnahmen  | 127.664,93         | 625.000,00         | 400.000,00         | 400.000,00         | 400.000,00         | 400.000,00         |
| 27.  | Erwerb von beweglichem Sachvermögen   | 0,00               | 0,00               | 0,00               | 0,00               | 0,00               | 0,00               |
| 28.  | Erwerb von Finanzvermögensanlagen   | 0,00               | 0,00               | 0,00               | 0,00               | 0,00               | 0,00               |
| 29.  | Aktivierbare Zuwendungen  | 0,00               | 0,00               | 0,00               | 0,00               | 0,00               | 0,00               |
| 30.  | Sonstige Investitionstätigkeit  | 0,00               | 0,00               | 0,00               | 0,00               | 0,00               | 0,00               |
| <b>31.</b>   | <b>= Summe der Auszahlungen für<br/>Investitionstätigkeit</b>                       | <b>130.309,71</b>  | <b>675.000,00</b>  | <b>455.000,00</b>  | <b>450.000,00</b>  | <b>450.000,00</b>  | <b>450.000,00</b>  |
| <b>32.</b>   | <b>Saldo aus Investitionstätigkeit</b>  | <b>-36.697,15</b>  | <b>-325.000,00</b> | <b>-455.000,00</b> | <b>-450.000,00</b> | <b>-450.000,00</b> | <b>-450.000,00</b> |
| <b>33.</b>   | <b>Finanzmittel-Überschuss/ -Fehlbetrag</b>   | <b>-257.363,15</b> | <b>-549.300,00</b> | <b>-686.700,00</b> | <b>-683.000,00</b> | <b>-683.500,00</b> | <b>-684.500,00</b> |

## Haushaltsplan 2018 - Gemeinde Wietmarschen

| <b>Teilfinanzhaushalt Produkt 54110 Bau und Unterhaltung von Gemeindestraßen</b> |   |                    |                    |                    |                    |                    |                    |
|--|---|--------------------|--------------------|--------------------|--------------------|--------------------|--------------------|
| Wietmarschen   |   |                    |                    |                    |                    |                    |                    |
| Nr.  | Bezeichnung   | Ergebnis<br>2016   | Ansatz<br>2017     | Ansatz<br>2018     | Plan<br>2019       | Plan<br>2020       | Plan<br>2021       |
|  | <b>Ein-, Auszahlungen aus Finanzierungstätigkeit</b>                                |                    |                    |                    |                    |                    |                    |
| 34.  | Einzahlungen; Aufnahme v. Krediten und inneren Darlehen f. Investitionstätigkeit    | 0,00               | 0,00               | 0,00               | 0,00               | 0,00               | 0,00               |
| 35.  | Auszahlungen; Tilgung Kredite u. Rückzahlung innere Darlehen f. Investitionstätigk. | 0,00               | 0,00               | 0,00               | 0,00               | 0,00               | 0,00               |
| <b>36.</b>   | <b>Saldo aus Finanzierungstätigkeit</b>   | <b>0,00</b>        | <b>0,00</b>        | <b>0,00</b>        | <b>0,00</b>        | <b>0,00</b>        | <b>0,00</b>        |
| <b>37.</b>   | <b>Finanzmittelveränderung</b>  | <b>-257.363,15</b> | <b>-549.300,00</b> | <b>-686.700,00</b> | <b>-683.000,00</b> | <b>-683.500,00</b> | <b>-684.500,00</b> |

## Haushaltsplan 2018 - Gemeinde Wietmarschen

|   |       |                                       |
|---|-------|---------------------------------------|
| <b>Produktbeschreibung Produkt 54210 Bau und Unterhaltung von Kreisstraßen</b>                        |       |                                       |
| Wietmarschen  |       |                                       |
| <b>Produktbereich</b>   | 54    | Verkehrsflächen und -anlagen, ÖPNV    |
| <b>Produktgruppe</b>  | 542   | Kreisstraßen                          |
| <b>Produkt</b>  | 54210 | Bau und Unterhaltung von Kreisstraßen |
| <b>Verantwortliche Person</b>   |       |                                       |
| Jörg Peters   |       |                                       |
| <b>Kurzbeschreibung</b>   |       |                                       |
| Baumaßnahmen an Kreisstraßen  |       |                                       |
| <b>Leistungsumfang</b>  |       |                                       |
| Baumaßnahmen an Kreisstraßen, die anschließend in die Straßenbaulast des Landkreises übergeben werden |       |                                       |









## Haushaltsplan 2018 - Gemeinde Wietmarschen

### Produktbeschreibung Produkt 54310 Bau und Unterhaltung von Landesstraßen

Wietmarschen

|                       |       |  |
|-----------------------|-------|--|
| <b>Produktbereich</b> | 54    | Verkehrsflächen und -anlagen, ÖPNV     |
| <b>Produktgruppe</b>  | 543   | Landesstraßen                          |
| <b>Produkt</b>        | 54310 | Bau und Unterhaltung von Landesstraßen |

#### Verantwortliche Person

Jörg Peters

#### Kurzbeschreibung

Baumaßnahmen an Landesstraßen

#### Leistungsumfang

Baumaßnahmen an Landesstraßen, die anschließend in die Straßenbaulast des Landes übergeben werden.

## Haushaltsplan 2018 - Gemeinde Wietmarschen

| <b>Teilergebnishaushalt Produkt 54310 Bau und Unterhaltung von Landesstraßen</b> |  |                  |                 |                 |                 |                 |                 |
|--|--|------------------|-----------------|-----------------|-----------------|-----------------|-----------------|
| Wietmarschen   |  |                  |                 |                 |                 |                 |                 |
| Nr.  | Bezeichnung  | Ergebnis<br>2016 | Ansatz<br>2017  | Ansatz<br>2018  | Plan<br>2019    | Plan<br>2020    | Plan<br>2021    |
|  | <b>Ordentliche Erträge</b>   |                  |                 |                 |                 |                 |                 |
| 1.   | Steuern und ähnliche Abgaben   | 0,00             | 0,00            | 0,00            | 0,00            | 0,00            | 0,00            |
| 2.   | Zuwendungen und allgemeine Umlagen                                       | 0,00             | 0,00            | 0,00            | 0,00            | 0,00            | 0,00            |
| 3.   | Auflösungserträge aus Sonderposten                                       | 0,00             | 0,00            | 0,00            | 0,00            | 0,00            | 0,00            |
| 4.   | sonstige Transfererträge   | 0,00             | 0,00            | 0,00            | 0,00            | 0,00            | 0,00            |
| 5.   | öffentlich-rechtliche Entgelte   | 0,00             | 0,00            | 0,00            | 0,00            | 0,00            | 0,00            |
| 6.   | privatrechtliche Entgelte  | 0,00             | 0,00            | 0,00            | 0,00            | 0,00            | 0,00            |
| 7.   | Kostenerstattungen und Kostenumlagen                                     | 0,00             | 500,00          | 500,00          | 500,00          | 500,00          | 500,00          |
| 8.   | Zinsen und ähnliche Finanzerträge  | 0,00             | 0,00            | 0,00            | 0,00            | 0,00            | 0,00            |
| 9.   | aktivierungsfähige Eigenleistungen                                       | 0,00             | 0,00            | 0,00            | 0,00            | 0,00            | 0,00            |
| 10.  | Bestandsveränderungen  | 0,00             | 0,00            | 0,00            | 0,00            | 0,00            | 0,00            |
| 11.  | sonstige ordentliche Erträge   | 0,00             | 0,00            | 0,00            | 0,00            | 0,00            | 0,00            |
| <b>12.</b>   | <b>= Summe ordentliche Erträge</b>                                       | <b>0,00</b>      | <b>500,00</b>   | <b>500,00</b>   | <b>500,00</b>   | <b>500,00</b>   | <b>500,00</b>   |
|  | <b>Ordentliche Aufwendungen</b>  |                  |                 |                 |                 |                 |                 |
| 13.  | Personalaufwendungen   | 0,00             | 0,00            | 0,00            | 0,00            | 0,00            | 0,00            |
| 14.  | Versorgungsaufwendungen  | 0,00             | 0,00            | 0,00            | 0,00            | 0,00            | 0,00            |
| 15.  | Aufwendungen für Sach- und Dienstleistungen                              | 0,00             | 0,00            | 0,00            | 0,00            | 0,00            | 0,00            |
| 16.  | Abschreibungen   | 0,00             | 0,00            | 0,00            | 0,00            | 0,00            | 0,00            |
| 17.  | Zinsen und ähnliche Aufwendungen   | 0,00             | 0,00            | 0,00            | 0,00            | 0,00            | 0,00            |
| 18.  | Transferaufwendungen   | 0,00             | 0,00            | 0,00            | 0,00            | 0,00            | 0,00            |
| 19.  | sonstige ordentliche Aufwendungen  | 0,00             | 1.100,00        | 1.100,00        | 1.100,00        | 1.100,00        | 1.100,00        |
| <b>20.</b>   | <b>= Summe ordentliche Aufwendungen</b>                                  | <b>0,00</b>      | <b>1.100,00</b> | <b>1.100,00</b> | <b>1.100,00</b> | <b>1.100,00</b> | <b>1.100,00</b> |
| <b>21.</b>   | <b>ordentliches Ergebnis</b>   | <b>0,00</b>      | <b>-600,00</b>  | <b>-600,00</b>  | <b>-600,00</b>  | <b>-600,00</b>  | <b>-600,00</b>  |
| 22.  | außerordentliche Erträge   | 0,00             | 0,00            | 0,00            | 0,00            | 0,00            | 0,00            |
| 23.  | außerordentliche Aufwendungen  | 0,00             | 0,00            | 0,00            | 0,00            | 0,00            | 0,00            |
| <b>24.</b>   | <b>außerordentliches Ergebnis</b>  | <b>0,00</b>      | <b>0,00</b>     | <b>0,00</b>     | <b>0,00</b>     | <b>0,00</b>     | <b>0,00</b>     |
| <b>25.</b>   | <b>Jahresergebnis - Überschuss (+)/Fehlbetrag (-)</b>                    | <b>0,00</b>      | <b>-600,00</b>  | <b>-600,00</b>  | <b>-600,00</b>  | <b>-600,00</b>  | <b>-600,00</b>  |
| 26.  | Erträge aus internen Leistungsbeziehungen                                | 0,00             | 0,00            | 0,00            | 0,00            | 0,00            | 0,00            |
| 27.  | Aufwendungen aus internen Leistungsbeziehungen                           | 0,00             | 0,00            | 0,00            | 0,00            | 0,00            | 0,00            |
| 28.  | Saldo aus internen Leistungsbeziehungen                                  | 0,00             | 0,00            | 0,00            | 0,00            | 0,00            | 0,00            |
| <b>29.</b>   | <b>Ergebnis unter Berücksichtigung der internen Leistungsbeziehungen</b> | <b>0,00</b>      | <b>-600,00</b>  | <b>-600,00</b>  | <b>-600,00</b>  | <b>-600,00</b>  | <b>-600,00</b>  |

## Haushaltsplan 2018 - Gemeinde Wietmarschen

| <b>Teilfinanzhaushalt Produkt 54310 Bau und Unterhaltung von Landesstraßen</b> |   |                  |                 |                    |                 |                 |                 |
|--|---|------------------|-----------------|--------------------|-----------------|-----------------|-----------------|
| Wietmarschen   |   |                  |                 |                    |                 |                 |                 |
| Nr.  | Bezeichnung   | Ergebnis<br>2016 | Ansatz<br>2017  | Ansatz<br>2018     | Plan<br>2019    | Plan<br>2020    | Plan<br>2021    |
|  | <b>Einzahlungen aus laufender<br/>Verwaltungstätigkeit</b>                          |                  |                 |                    |                 |                 |                 |
| 1.   | Steuern und ähnliche Abgaben  | 0,00             | 0,00            | 0,00               | 0,00            | 0,00            | 0,00            |
| 2.   | Zuwendungen und allgemeine Umlagen  | 0,00             | 0,00            | 0,00               | 0,00            | 0,00            | 0,00            |
| 3.   | sonstige Transfereinzahlungen   | 0,00             | 0,00            | 0,00               | 0,00            | 0,00            | 0,00            |
| 4.   | öffentlich-rechtliche Entgelte  | 0,00             | 0,00            | 0,00               | 0,00            | 0,00            | 0,00            |
| 5.   | privatrechtliche Entgelte   | 0,00             | 0,00            | 0,00               | 0,00            | 0,00            | 0,00            |
| 6.   | Kostenerstattungen und Kostenumlagen  | 0,00             | 500,00          | 500,00             | 500,00          | 500,00          | 500,00          |
| 7.   | Zinsen und ähnliche Einzahlungen  | 0,00             | 0,00            | 0,00               | 0,00            | 0,00            | 0,00            |
| 8.   | Einzahlungen aus der Veräußerung geringwertiger<br>Vermögensgegenstände             | 0,00             | 0,00            | 0,00               | 0,00            | 0,00            | 0,00            |
| 9.   | sonstige haushaltswirksame Einzahlungen   | 0,00             | 0,00            | 0,00               | 0,00            | 0,00            | 0,00            |
| <b>10.</b>   | <b>= Summe der Einzahlungen aus lfd.<br/>Verwaltungstätigkeit</b>                   | <b>0,00</b>      | <b>500,00</b>   | <b>500,00</b>      | <b>500,00</b>   | <b>500,00</b>   | <b>500,00</b>   |
|  | <b>Auszahlungen aus lfd. Verwaltungstätigkeit</b>                                   |                  |                 |                    |                 |                 |                 |
| 11.  | Personalauszahlungen  | 0,00             | 0,00            | 0,00               | 0,00            | 0,00            | 0,00            |
| 12.  | Versorgungsauszahlungen   | 0,00             | 0,00            | 0,00               | 0,00            | 0,00            | 0,00            |
| 13.  | Auszahlungen für Sach- und Dienstleistungen<br>u.geringwertige Vermögensgegenstände | 0,00             | 0,00            | 0,00               | 0,00            | 0,00            | 0,00            |
| 14.  | Zinsen und ähnliche Auszahlungen  | 0,00             | 0,00            | 0,00               | 0,00            | 0,00            | 0,00            |
| 15.  | Transferauszahlungen  | 0,00             | 0,00            | 0,00               | 0,00            | 0,00            | 0,00            |
| 16.  | sonstige haushaltswirksame Auszahlungen   | 0,00             | 1.100,00        | 1.100,00           | 1.100,00        | 1.100,00        | 1.100,00        |
| <b>17.</b>   | <b>= Summe der Auszahlungen aus lfd.<br/>Verwaltungstätigkeit</b>                   | <b>0,00</b>      | <b>1.100,00</b> | <b>1.100,00</b>    | <b>1.100,00</b> | <b>1.100,00</b> | <b>1.100,00</b> |
| <b>18.</b>   | <b>Saldo aus lfd. Verwaltungstätigkeit</b>  | <b>0,00</b>      | <b>-600,00</b>  | <b>-600,00</b>     | <b>-600,00</b>  | <b>-600,00</b>  | <b>-600,00</b>  |
|  | <b>Einzahlungen für Investitionstätigkeit</b>                                       |                  |                 |                    |                 |                 |                 |
| 19.  | Zuwendungen für Investitionstätigkeit   | 0,00             | 0,00            | 0,00               | 0,00            | 0,00            | 0,00            |
| 20.  | Beiträge u. ä. Entgelte für Investitionstätigkeit                                   | 0,00             | 0,00            | 0,00               | 0,00            | 0,00            | 0,00            |
| 21.  | Veräußerung von Sachvermögen  | 0,00             | 0,00            | 0,00               | 0,00            | 0,00            | 0,00            |
| 22.  | Veräußerung von Finanzvermögensanlagen  | 0,00             | 0,00            | 0,00               | 0,00            | 0,00            | 0,00            |
| 23.  | sonstige Investitionstätigkeit  | 0,00             | 0,00            | 0,00               | 0,00            | 0,00            | 0,00            |
| <b>24.</b>   | <b>= Summe der Einzahlungen für<br/>Investitionstätigkeit</b>                       | <b>0,00</b>      | <b>0,00</b>     | <b>0,00</b>        | <b>0,00</b>     | <b>0,00</b>     | <b>0,00</b>     |
|  | <b>Auszahlungen für Investitionstätigkeit</b>                                       |                  |                 |                    |                 |                 |                 |
| 25.  | Erwerb von Grundstücken und Gebäuden  | 0,00             | 0,00            | 0,00               | 0,00            | 0,00            | 0,00            |
| 26.  | Baumaßnahmen  | 0,00             | 0,00            | 500.000,00         | 0,00            | 0,00            | 0,00            |
| 27.  | Erwerb von beweglichem Sachvermögen   | 0,00             | 0,00            | 0,00               | 0,00            | 0,00            | 0,00            |
| 28.  | Erwerb von Finanzvermögensanlagen   | 0,00             | 0,00            | 0,00               | 0,00            | 0,00            | 0,00            |
| 29.  | Aktivierbare Zuwendungen  | 0,00             | 0,00            | 0,00               | 0,00            | 0,00            | 0,00            |
| 30.  | Sonstige Investitionstätigkeit  | 0,00             | 0,00            | 0,00               | 0,00            | 0,00            | 0,00            |
| <b>31.</b>   | <b>= Summe der Auszahlungen für<br/>Investitionstätigkeit</b>                       | <b>0,00</b>      | <b>0,00</b>     | <b>500.000,00</b>  | <b>0,00</b>     | <b>0,00</b>     | <b>0,00</b>     |
| <b>32.</b>   | <b>Saldo aus Investitionstätigkeit</b>  | <b>0,00</b>      | <b>0,00</b>     | <b>-500.000,00</b> | <b>0,00</b>     | <b>0,00</b>     | <b>0,00</b>     |
| <b>33.</b>   | <b>Finanzmittel-Überschuss/ -Fehlbetrag</b>   | <b>0,00</b>      | <b>-600,00</b>  | <b>-500.600,00</b> | <b>-600,00</b>  | <b>-600,00</b>  | <b>-600,00</b>  |

## Haushaltsplan 2018 - Gemeinde Wietmarschen

| <b>Teilfinanzhaushalt Produkt 54310 Bau und Unterhaltung von Landesstraßen</b> |   |                  |                |                    |                |                |                |
|--|---|------------------|----------------|--------------------|----------------|----------------|----------------|
| Wietmarschen   |   |                  |                |                    |                |                |                |
| Nr.  | Bezeichnung   | Ergebnis<br>2016 | Ansatz<br>2017 | Ansatz<br>2018     | Plan<br>2019   | Plan<br>2020   | Plan<br>2021   |
|  | <b>Ein-, Auszahlungen aus Finanzierungstätigkeit</b>                                |                  |                |                    |                |                |                |
| 34.  | Einzahlungen; Aufnahme v. Krediten und inneren Darlehen f. Investitionstätigkeit    | 0,00             | 0,00           | 0,00               | 0,00           | 0,00           | 0,00           |
| 35.  | Auszahlungen; Tilgung Kredite u. Rückzahlung innere Darlehen f. Investitionstätigk. | 0,00             | 0,00           | 0,00               | 0,00           | 0,00           | 0,00           |
| <b>36.</b>   | <b>Saldo aus Finanzierungstätigkeit</b>   | <b>0,00</b>      | <b>0,00</b>    | <b>0,00</b>        | <b>0,00</b>    | <b>0,00</b>    | <b>0,00</b>    |
| <b>37.</b>   | <b>Finanzmittelveränderung</b>  | <b>0,00</b>      | <b>-600,00</b> | <b>-500.600,00</b> | <b>-600,00</b> | <b>-600,00</b> | <b>-600,00</b> |

## Haushaltsplan 2018 - Gemeinde Wietmarschen

### Produktbeschreibung Produkt 54410 Bau und Unterhaltung von Bundesstraßen

Wietmarschen

|                       |       |  |
|-----------------------|-------|--|
| <b>Produktbereich</b> | 54    | Verkehrsflächen und -anlagen, ÖPNV     |
| <b>Produktgruppe</b>  | 544   | Bundesstraßen                          |
| <b>Produkt</b>        | 54410 | Bau und Unterhaltung von Bundesstraßen |

#### Verantwortliche Person

Jörg Peters

#### Kurzbeschreibung

Baumaßnahmen an Bundesstraßen

#### Leistungsumfang

Baumaßnahmen an Bundesstraßen, die anschließend in die Straßenbaulast des Bundes übergeben werden.

## Haushaltsplan 2018 - Gemeinde Wietmarschen

| <b>Teilergebnishaushalt Produkt 54410 Bau und Unterhaltung von Bundesstraßen</b> |  |                  |                  |                  |                  |                  |                  |
|--|--|------------------|------------------|------------------|------------------|------------------|------------------|
| Wietmarschen   |  |                  |                  |                  |                  |                  |                  |
| Nr.  | Bezeichnung  | Ergebnis<br>2016 | Ansatz<br>2017   | Ansatz<br>2018   | Plan<br>2019     | Plan<br>2020     | Plan<br>2021     |
|  | <b>Ordentliche Erträge</b>   |                  |                  |                  |                  |                  |                  |
| 1.   | Steuern und ähnliche Abgaben   | 0,00             | 0,00             | 0,00             | 0,00             | 0,00             | 0,00             |
| 2.   | Zuwendungen und allgemeine Umlagen                                       | 0,00             | 0,00             | 0,00             | 0,00             | 0,00             | 0,00             |
| 3.   | Auflösungserträge aus Sonderposten                                       | 0,00             | 0,00             | 0,00             | 0,00             | 0,00             | 0,00             |
| 4.   | sonstige Transfererträge   | 0,00             | 0,00             | 0,00             | 0,00             | 0,00             | 0,00             |
| 5.   | öffentlich-rechtliche Entgelte   | 0,00             | 0,00             | 0,00             | 0,00             | 0,00             | 0,00             |
| 6.   | privatrechtliche Entgelte  | 0,00             | 0,00             | 0,00             | 0,00             | 0,00             | 0,00             |
| 7.   | Kostenerstattungen und Kostenumlagen                                     | 0,00             | 0,00             | 0,00             | 0,00             | 0,00             | 0,00             |
| 8.   | Zinsen und ähnliche Finanzerträge  | 0,00             | 0,00             | 0,00             | 0,00             | 0,00             | 0,00             |
| 9.   | aktivierungsfähige Eigenleistungen                                       | 0,00             | 0,00             | 0,00             | 0,00             | 0,00             | 0,00             |
| 10.  | Bestandsveränderungen  | 0,00             | 0,00             | 0,00             | 0,00             | 0,00             | 0,00             |
| 11.  | sonstige ordentliche Erträge   | 0,00             | 0,00             | 0,00             | 0,00             | 0,00             | 0,00             |
| <b>12.</b>   | <b>= Summe ordentliche Erträge</b>                                       | <b>0,00</b>      | <b>0,00</b>      | <b>0,00</b>      | <b>0,00</b>      | <b>0,00</b>      | <b>0,00</b>      |
|  | <b>Ordentliche Aufwendungen</b>  |                  |                  |                  |                  |                  |                  |
| 13.  | Personalaufwendungen   | 0,00             | 0,00             | 0,00             | 0,00             | 0,00             | 0,00             |
| 14.  | Versorgungsaufwendungen  | 0,00             | 0,00             | 0,00             | 0,00             | 0,00             | 0,00             |
| 15.  | Aufwendungen für Sach- und Dienstleistungen                              | 0,00             | 0,00             | 0,00             | 0,00             | 0,00             | 0,00             |
| 16.  | Abschreibungen   | 0,00             | 0,00             | 0,00             | 0,00             | 0,00             | 0,00             |
| 17.  | Zinsen und ähnliche Aufwendungen   | 0,00             | 0,00             | 0,00             | 0,00             | 0,00             | 0,00             |
| 18.  | Transferaufwendungen   | 0,00             | 0,00             | 0,00             | 0,00             | 0,00             | 0,00             |
| 19.  | sonstige ordentliche Aufwendungen  | 0,00             | 2.600,00         | 2.600,00         | 2.600,00         | 2.600,00         | 2.600,00         |
| <b>20.</b>   | <b>= Summe ordentliche Aufwendungen</b>                                  | <b>0,00</b>      | <b>2.600,00</b>  | <b>2.600,00</b>  | <b>2.600,00</b>  | <b>2.600,00</b>  | <b>2.600,00</b>  |
| <b>21.</b>   | <b>ordentliches Ergebnis</b>   | <b>0,00</b>      | <b>-2.600,00</b> | <b>-2.600,00</b> | <b>-2.600,00</b> | <b>-2.600,00</b> | <b>-2.600,00</b> |
| 22.  | außerordentliche Erträge   | 0,00             | 0,00             | 0,00             | 0,00             | 0,00             | 0,00             |
| 23.  | außerordentliche Aufwendungen  | 0,00             | 0,00             | 0,00             | 0,00             | 0,00             | 0,00             |
| <b>24.</b>   | <b>außerordentliches Ergebnis</b>  | <b>0,00</b>      | <b>0,00</b>      | <b>0,00</b>      | <b>0,00</b>      | <b>0,00</b>      | <b>0,00</b>      |
| <b>25.</b>   | <b>Jahresergebnis - Überschuss (+)/Fehlbetrag (-)</b>                    | <b>0,00</b>      | <b>-2.600,00</b> | <b>-2.600,00</b> | <b>-2.600,00</b> | <b>-2.600,00</b> | <b>-2.600,00</b> |
| 26.  | Erträge aus internen Leistungsbeziehungen                                | 0,00             | 0,00             | 0,00             | 0,00             | 0,00             | 0,00             |
| 27.  | Aufwendungen aus internen Leistungsbeziehungen                           | 0,00             | 0,00             | 0,00             | 0,00             | 0,00             | 0,00             |
| 28.  | Saldo aus internen Leistungsbeziehungen                                  | 0,00             | 0,00             | 0,00             | 0,00             | 0,00             | 0,00             |
| <b>29.</b>   | <b>Ergebnis unter Berücksichtigung der internen Leistungsbeziehungen</b> | <b>0,00</b>      | <b>-2.600,00</b> | <b>-2.600,00</b> | <b>-2.600,00</b> | <b>-2.600,00</b> | <b>-2.600,00</b> |

## Haushaltsplan 2018 - Gemeinde Wietmarschen

| <b>Teilfinanzhaushalt Produkt 54410 Bau und Unterhaltung von Bundesstraßen</b> |   |                  |                  |                  |                  |                  |                  |
|--|---|------------------|------------------|------------------|------------------|------------------|------------------|
| Wietmarschen   |   |                  |                  |                  |                  |                  |                  |
| Nr.  | Bezeichnung   | Ergebnis<br>2016 | Ansatz<br>2017   | Ansatz<br>2018   | Plan<br>2019     | Plan<br>2020     | Plan<br>2021     |
|  | <b>Einzahlungen aus laufender<br/>Verwaltungstätigkeit</b>                          |                  |                  |                  |                  |                  |                  |
| 1.   | Steuern und ähnliche Abgaben  | 0,00             | 0,00             | 0,00             | 0,00             | 0,00             | 0,00             |
| 2.   | Zuwendungen und allgemeine Umlagen  | 0,00             | 0,00             | 0,00             | 0,00             | 0,00             | 0,00             |
| 3.   | sonstige Transfereinzahlungen   | 0,00             | 0,00             | 0,00             | 0,00             | 0,00             | 0,00             |
| 4.   | öffentlich-rechtliche Entgelte  | 0,00             | 0,00             | 0,00             | 0,00             | 0,00             | 0,00             |
| 5.   | privatrechtliche Entgelte   | 0,00             | 0,00             | 0,00             | 0,00             | 0,00             | 0,00             |
| 6.   | Kostenerstattungen und Kostenumlagen  | 0,00             | 0,00             | 0,00             | 0,00             | 0,00             | 0,00             |
| 7.   | Zinsen und ähnliche Einzahlungen  | 0,00             | 0,00             | 0,00             | 0,00             | 0,00             | 0,00             |
| 8.   | Einzahlungen aus der Veräußerung geringwertiger<br>Vermögensgegenstände             | 0,00             | 0,00             | 0,00             | 0,00             | 0,00             | 0,00             |
| 9.   | sonstige haushaltswirksame Einzahlungen   | 0,00             | 0,00             | 0,00             | 0,00             | 0,00             | 0,00             |
| <b>10.</b>   | <b>= Summe der Einzahlungen aus lfd.<br/>Verwaltungstätigkeit</b>                   | <b>0,00</b>      | <b>0,00</b>      | <b>0,00</b>      | <b>0,00</b>      | <b>0,00</b>      | <b>0,00</b>      |
|  | <b>Auszahlungen aus lfd. Verwaltungstätigkeit</b>                                   |                  |                  |                  |                  |                  |                  |
| 11.  | Personalauszahlungen  | 0,00             | 0,00             | 0,00             | 0,00             | 0,00             | 0,00             |
| 12.  | Versorgungsauszahlungen   | 0,00             | 0,00             | 0,00             | 0,00             | 0,00             | 0,00             |
| 13.  | Auszahlungen für Sach- und Dienstleistungen<br>u.geringwertige Vermögensgegenstände | 0,00             | 0,00             | 0,00             | 0,00             | 0,00             | 0,00             |
| 14.  | Zinsen und ähnliche Auszahlungen  | 0,00             | 0,00             | 0,00             | 0,00             | 0,00             | 0,00             |
| 15.  | Transferauszahlungen  | 0,00             | 0,00             | 0,00             | 0,00             | 0,00             | 0,00             |
| 16.  | sonstige haushaltswirksame Auszahlungen   | 0,00             | 2.600,00         | 2.600,00         | 2.600,00         | 2.600,00         | 2.600,00         |
| <b>17.</b>   | <b>= Summe der Auszahlungen aus lfd.<br/>Verwaltungstätigkeit</b>                   | <b>0,00</b>      | <b>2.600,00</b>  | <b>2.600,00</b>  | <b>2.600,00</b>  | <b>2.600,00</b>  | <b>2.600,00</b>  |
| <b>18.</b>   | <b>Saldo aus lfd. Verwaltungstätigkeit</b>  | <b>0,00</b>      | <b>-2.600,00</b> | <b>-2.600,00</b> | <b>-2.600,00</b> | <b>-2.600,00</b> | <b>-2.600,00</b> |
|  | <b>Einzahlungen für Investitionstätigkeit</b>                                       |                  |                  |                  |                  |                  |                  |
| 19.  | Zuwendungen für Investitionstätigkeit   | 0,00             | 0,00             | 0,00             | 0,00             | 0,00             | 0,00             |
| 20.  | Beiträge u. ä. Entgelte für Investitionstätigkeit                                   | 0,00             | 0,00             | 0,00             | 0,00             | 0,00             | 0,00             |
| 21.  | Veräußerung von Sachvermögen  | 0,00             | 0,00             | 0,00             | 0,00             | 0,00             | 0,00             |
| 22.  | Veräußerung von Finanzvermögensanlagen  | 0,00             | 0,00             | 0,00             | 0,00             | 0,00             | 0,00             |
| 23.  | sonstige Investitionstätigkeit  | 0,00             | 0,00             | 0,00             | 0,00             | 0,00             | 0,00             |
| <b>24.</b>   | <b>= Summe der Einzahlungen für<br/>Investitionstätigkeit</b>                       | <b>0,00</b>      | <b>0,00</b>      | <b>0,00</b>      | <b>0,00</b>      | <b>0,00</b>      | <b>0,00</b>      |
|  | <b>Auszahlungen für Investitionstätigkeit</b>                                       |                  |                  |                  |                  |                  |                  |
| 25.  | Erwerb von Grundstücken und Gebäuden  | 0,00             | 0,00             | 0,00             | 0,00             | 0,00             | 0,00             |
| 26.  | Baumaßnahmen  | 0,00             | 0,00             | 0,00             | 0,00             | 0,00             | 0,00             |
| 27.  | Erwerb von beweglichem Sachvermögen   | 0,00             | 0,00             | 0,00             | 0,00             | 0,00             | 0,00             |
| 28.  | Erwerb von Finanzvermögensanlagen   | 0,00             | 0,00             | 0,00             | 0,00             | 0,00             | 0,00             |
| 29.  | Aktivierbare Zuwendungen  | 0,00             | 0,00             | 0,00             | 0,00             | 0,00             | 0,00             |
| 30.  | Sonstige Investitionstätigkeit  | 0,00             | 0,00             | 0,00             | 0,00             | 0,00             | 0,00             |
| <b>31.</b>   | <b>= Summe der Auszahlungen für<br/>Investitionstätigkeit</b>                       | <b>0,00</b>      | <b>0,00</b>      | <b>0,00</b>      | <b>0,00</b>      | <b>0,00</b>      | <b>0,00</b>      |
| <b>32.</b>   | <b>Saldo aus Investitionstätigkeit</b>  | <b>0,00</b>      | <b>0,00</b>      | <b>0,00</b>      | <b>0,00</b>      | <b>0,00</b>      | <b>0,00</b>      |
| <b>33.</b>   | <b>Finanzmittel-Überschuss/ -Fehlbetrag</b>   | <b>0,00</b>      | <b>-2.600,00</b> | <b>-2.600,00</b> | <b>-2.600,00</b> | <b>-2.600,00</b> | <b>-2.600,00</b> |

## Haushaltsplan 2018 - Gemeinde Wietmarschen

| <b>Teilfinanzhaushalt Produkt 54410 Bau und Unterhaltung von Bundesstraßen</b> |   |                  |                  |                  |                  |                  |                  |
|--|---|------------------|------------------|------------------|------------------|------------------|------------------|
| Wietmarschen   |   |                  |                  |                  |                  |                  |                  |
| Nr.  | Bezeichnung   | Ergebnis<br>2016 | Ansatz<br>2017   | Ansatz<br>2018   | Plan<br>2019     | Plan<br>2020     | Plan<br>2021     |
|  | <b>Ein-, Auszahlungen aus Finanzierungstätigkeit</b>                                |                  |                  |                  |                  |                  |                  |
| 34.  | Einzahlungen; Aufnahme v. Krediten und inneren Darlehen f. Investitionstätigkeit    | 0,00             | 0,00             | 0,00             | 0,00             | 0,00             | 0,00             |
| 35.  | Auszahlungen; Tilgung Kredite u. Rückzahlung innere Darlehen f. Investitionstätigk. | 0,00             | 0,00             | 0,00             | 0,00             | 0,00             | 0,00             |
| <b>36.</b>   | <b>Saldo aus Finanzierungstätigkeit</b>   | <b>0,00</b>      | <b>0,00</b>      | <b>0,00</b>      | <b>0,00</b>      | <b>0,00</b>      | <b>0,00</b>      |
| <b>37.</b>   | <b>Finanzmittelveränderung</b>  | <b>0,00</b>      | <b>-2.600,00</b> | <b>-2.600,00</b> | <b>-2.600,00</b> | <b>-2.600,00</b> | <b>-2.600,00</b> |



## Haushaltsplan 2018 - Gemeinde Wietmarschen

|   |       |  |
|---|-------|--|
| <b>Produktbeschreibung Produkt 54510 Reinigung von Straßen, Wegen und Plätzen</b>   |       |  |
| Wietmarschen  |       |  |
| <b>Produktbereich</b>   | 54    | Verkehrsflächen und -anlagen, ÖPNV       |
| <b>Produktgruppe</b>  | 545   | Straßenreinigung, Straßenbeleuchtung     |
| <b>Produkt</b>  | 54510 | Reinigung von Straßen, Wegen und Plätzen |
| <b>Verantwortliche Person</b>   |       |  |
| Jörg Peters   |       |  |
| <b>Kurzbeschreibung</b>   |       |  |
| Unterhaltung von Grünflächen in Gemeindestraßen sowie auf öffentlichen Wegen und Plätzen  |       |  |
| <b>Leistungsumfang</b>  |       |  |
| <ul style="list-style-type: none"> <li>- Maschinelle Straßenreinigung</li> <li>- Reinigung von Straßen, Wegen und Plätzen</li> <li>- Kalkulation der Straßenreinigungsgebühren</li> </ul> |       |  |

## Haushaltsplan 2018 - Gemeinde Wietmarschen

| <b>Teilergebnishaushalt Produkt 54510 Reinigung von Straßen, Wegen und Plätzen</b> |  |                   |                   |                   |                   |                   |                   |
|--|--|-------------------|-------------------|-------------------|-------------------|-------------------|-------------------|
| Wietmarschen   |  |                   |                   |                   |                   |                   |                   |
| Nr.  | Bezeichnung  | Ergebnis<br>2016  | Ansatz<br>2017    | Ansatz<br>2018    | Plan<br>2019      | Plan<br>2020      | Plan<br>2021      |
|  | <b>Ordentliche Erträge</b>   |                   |                   |                   |                   |                   |                   |
| 1.   | Steuern und ähnliche Abgaben   | 0,00              | 0,00              | 0,00              | 0,00              | 0,00              | 0,00              |
| 2.   | Zuwendungen und allgemeine Umlagen                                       | 0,00              | 0,00              | 0,00              | 0,00              | 0,00              | 0,00              |
| 3.   | Auflösungserträge aus Sonderposten                                       | 0,00              | 0,00              | 0,00              | 0,00              | 0,00              | 0,00              |
| 4.   | sonstige Transfererträge   | 0,00              | 0,00              | 0,00              | 0,00              | 0,00              | 0,00              |
| 5.   | öffentlich-rechtliche Entgelte   | 18.886,58         | 18.000,00         | 18.000,00         | 18.000,00         | 18.000,00         | 18.000,00         |
| 6.   | privatrechtliche Entgelte  | 0,00              | 0,00              | 0,00              | 0,00              | 0,00              | 0,00              |
| 7.   | Kostenerstattungen und Kostenumlagen                                     | 0,00              | 0,00              | 0,00              | 0,00              | 0,00              | 0,00              |
| 8.   | Zinsen und ähnliche Finanzerträge  | 0,00              | 0,00              | 0,00              | 0,00              | 0,00              | 0,00              |
| 9.   | aktivierungsfähige Eigenleistungen                                       | 0,00              | 0,00              | 0,00              | 0,00              | 0,00              | 0,00              |
| 10.  | Bestandsveränderungen  | 0,00              | 0,00              | 0,00              | 0,00              | 0,00              | 0,00              |
| 11.  | sonstige ordentliche Erträge   | 0,00              | 0,00              | 0,00              | 0,00              | 0,00              | 0,00              |
| <b>12.</b>   | <b>= Summe ordentliche Erträge</b>                                       | <b>18.886,58</b>  | <b>18.000,00</b>  | <b>18.000,00</b>  | <b>18.000,00</b>  | <b>18.000,00</b>  | <b>18.000,00</b>  |
|  | <b>Ordentliche Aufwendungen</b>  |                   |                   |                   |                   |                   |                   |
| 13.  | Personalaufwendungen   | 0,00              | 0,00              | 0,00              | 0,00              | 0,00              | 0,00              |
| 14.  | Versorgungsaufwendungen  | 0,00              | 0,00              | 0,00              | 0,00              | 0,00              | 0,00              |
| 15.  | Aufwendungen für Sach- und Dienstleistungen                              | 31.148,23         | 40.000,00         | 40.000,00         | 40.000,00         | 40.000,00         | 40.000,00         |
| 16.  | Abschreibungen   | 0,60              | 0,00              | 0,00              | 0,00              | 0,00              | 0,00              |
| 17.  | Zinsen und ähnliche Aufwendungen   | 0,00              | 0,00              | 0,00              | 0,00              | 0,00              | 0,00              |
| 18.  | Transferaufwendungen   | 0,00              | 0,00              | 0,00              | 0,00              | 0,00              | 0,00              |
| 19.  | sonstige ordentliche Aufwendungen  | 0,00              | 0,00              | 0,00              | 0,00              | 0,00              | 0,00              |
| <b>20.</b>   | <b>= Summe ordentliche Aufwendungen</b>                                  | <b>31.148,83</b>  | <b>40.000,00</b>  | <b>40.000,00</b>  | <b>40.000,00</b>  | <b>40.000,00</b>  | <b>40.000,00</b>  |
| <b>21.</b>   | <b>ordentliches Ergebnis</b>   | <b>-12.262,25</b> | <b>-22.000,00</b> | <b>-22.000,00</b> | <b>-22.000,00</b> | <b>-22.000,00</b> | <b>-22.000,00</b> |
| 22.  | außerordentliche Erträge   | 0,00              | 0,00              | 0,00              | 0,00              | 0,00              | 0,00              |
| 23.  | außerordentliche Aufwendungen  | 0,00              | 0,00              | 0,00              | 0,00              | 0,00              | 0,00              |
| <b>24.</b>   | <b>außerordentliches Ergebnis</b>  | <b>0,00</b>       | <b>0,00</b>       | <b>0,00</b>       | <b>0,00</b>       | <b>0,00</b>       | <b>0,00</b>       |
| <b>25.</b>   | <b>Jahresergebnis - Überschuss (+)/Fehlbetrag (-)</b>                    | <b>-12.262,25</b> | <b>-22.000,00</b> | <b>-22.000,00</b> | <b>-22.000,00</b> | <b>-22.000,00</b> | <b>-22.000,00</b> |
| 26.  | Erträge aus internen Leistungsbeziehungen                                | 0,00              | 0,00              | 0,00              | 0,00              | 0,00              | 0,00              |
| 27.  | Aufwendungen aus internen Leistungsbeziehungen                           | 0,00              | 0,00              | 0,00              | 0,00              | 0,00              | 0,00              |
| 28.  | Saldo aus internen Leistungsbeziehungen                                  | 0,00              | 0,00              | 0,00              | 0,00              | 0,00              | 0,00              |
| <b>29.</b>   | <b>Ergebnis unter Berücksichtigung der internen Leistungsbeziehungen</b> | <b>-12.262,25</b> | <b>-22.000,00</b> | <b>-22.000,00</b> | <b>-22.000,00</b> | <b>-22.000,00</b> | <b>-22.000,00</b> |

## Haushaltsplan 2018 - Gemeinde Wietmarschen

| <b>Teilfinanzhaushalt Produkt 54510 Reinigung von Straßen, Wegen und Plätzen</b> |  |                  |                   |                   |                   |                   |                   |
|--|--|------------------|-------------------|-------------------|-------------------|-------------------|-------------------|
| Wietmarschen   |  |                  |                   |                   |                   |                   |                   |
| Nr.  | Bezeichnung  | Ergebnis<br>2016 | Ansatz<br>2017    | Ansatz<br>2018    | Plan<br>2019      | Plan<br>2020      | Plan<br>2021      |
|  | <b>Einzahlungen aus laufender<br/>Verwaltungstätigkeit</b>                           |                  |                   |                   |                   |                   |                   |
| 1.   | Steuern und ähnliche Abgaben   | 0,00             | 0,00              | 0,00              | 0,00              | 0,00              | 0,00              |
| 2.   | Zuwendungen und allgemeine Umlagen   | 0,00             | 0,00              | 0,00              | 0,00              | 0,00              | 0,00              |
| 3.   | sonstige Transfereinzahlungen  | 0,00             | 0,00              | 0,00              | 0,00              | 0,00              | 0,00              |
| 4.   | öffentlich-rechtliche Entgelte   | 18.892,29        | 18.000,00         | 18.000,00         | 18.000,00         | 18.000,00         | 18.000,00         |
| 5.   | privatrechtliche Entgelte  | 0,00             | 0,00              | 0,00              | 0,00              | 0,00              | 0,00              |
| 6.   | Kostenerstattungen und Kostenumlagen   | 0,00             | 0,00              | 0,00              | 0,00              | 0,00              | 0,00              |
| 7.   | Zinsen und ähnliche Einzahlungen   | 0,00             | 0,00              | 0,00              | 0,00              | 0,00              | 0,00              |
| 8.   | Einzahlungen aus der Veräußerung geringwertiger<br>Vermögensgegenstände              | 0,00             | 0,00              | 0,00              | 0,00              | 0,00              | 0,00              |
| 9.   | sonstige haushaltswirksame Einzahlungen  | 0,00             | 0,00              | 0,00              | 0,00              | 0,00              | 0,00              |
| <b>10.</b>   | <b>= Summe der Einzahlungen aus lfd.<br/>Verwaltungstätigkeit</b>                    | <b>18.892,29</b> | <b>18.000,00</b>  | <b>18.000,00</b>  | <b>18.000,00</b>  | <b>18.000,00</b>  | <b>18.000,00</b>  |
|  | <b>Auszahlungen aus lfd. Verwaltungstätigkeit</b>                                    |                  |                   |                   |                   |                   |                   |
| 11.  | Personalauszahlungen   | 0,00             | 0,00              | 0,00              | 0,00              | 0,00              | 0,00              |
| 12.  | Versorgungsauszahlungen  | 0,00             | 0,00              | 0,00              | 0,00              | 0,00              | 0,00              |
| 13.  | Auszahlungen für Sach- und Dienstleistungen<br>u. geringwertige Vermögensgegenstände | 28.655,73        | 40.000,00         | 40.000,00         | 40.000,00         | 40.000,00         | 40.000,00         |
| 14.  | Zinsen und ähnliche Auszahlungen   | 0,00             | 0,00              | 0,00              | 0,00              | 0,00              | 0,00              |
| 15.  | Transferauszahlungen   | 0,00             | 0,00              | 0,00              | 0,00              | 0,00              | 0,00              |
| 16.  | sonstige haushaltswirksame Auszahlungen  | 0,00             | 0,00              | 0,00              | 0,00              | 0,00              | 0,00              |
| <b>17.</b>   | <b>= Summe der Auszahlungen aus lfd.<br/>Verwaltungstätigkeit</b>                    | <b>28.655,73</b> | <b>40.000,00</b>  | <b>40.000,00</b>  | <b>40.000,00</b>  | <b>40.000,00</b>  | <b>40.000,00</b>  |
| <b>18.</b>   | <b>Saldo aus lfd. Verwaltungstätigkeit</b>   | <b>-9.763,44</b> | <b>-22.000,00</b> | <b>-22.000,00</b> | <b>-22.000,00</b> | <b>-22.000,00</b> | <b>-22.000,00</b> |
|  | <b>Einzahlungen für Investitionstätigkeit</b>  |                  |                   |                   |                   |                   |                   |
| 19.  | Zuwendungen für Investitionstätigkeit  | 0,00             | 0,00              | 0,00              | 0,00              | 0,00              | 0,00              |
| 20.  | Beiträge u. ä. Entgelte für Investitionstätigkeit                                    | 0,00             | 0,00              | 0,00              | 0,00              | 0,00              | 0,00              |
| 21.  | Veräußerung von Sachvermögen   | 0,00             | 0,00              | 0,00              | 0,00              | 0,00              | 0,00              |
| 22.  | Veräußerung von Finanzvermögensanlagen   | 0,00             | 0,00              | 0,00              | 0,00              | 0,00              | 0,00              |
| 23.  | sonstige Investitionstätigkeit   | 0,00             | 0,00              | 0,00              | 0,00              | 0,00              | 0,00              |
| <b>24.</b>   | <b>= Summe der Einzahlungen für<br/>Investitionstätigkeit</b>                        | <b>0,00</b>      | <b>0,00</b>       | <b>0,00</b>       | <b>0,00</b>       | <b>0,00</b>       | <b>0,00</b>       |
|  | <b>Auszahlungen für Investitionstätigkeit</b>  |                  |                   |                   |                   |                   |                   |
| 25.  | Erwerb von Grundstücken und Gebäuden   | 0,00             | 0,00              | 0,00              | 0,00              | 0,00              | 0,00              |
| 26.  | Baumaßnahmen   | 0,00             | 0,00              | 0,00              | 0,00              | 0,00              | 0,00              |
| 27.  | Erwerb von beweglichem Sachvermögen  | 0,00             | 0,00              | 0,00              | 0,00              | 0,00              | 0,00              |
| 28.  | Erwerb von Finanzvermögensanlagen  | 0,00             | 0,00              | 0,00              | 0,00              | 0,00              | 0,00              |
| 29.  | Aktivierbare Zuwendungen   | 0,00             | 0,00              | 0,00              | 0,00              | 0,00              | 0,00              |
| 30.  | Sonstige Investitionstätigkeit   | 0,00             | 0,00              | 0,00              | 0,00              | 0,00              | 0,00              |
| <b>31.</b>   | <b>= Summe der Auszahlungen für<br/>Investitionstätigkeit</b>                        | <b>0,00</b>      | <b>0,00</b>       | <b>0,00</b>       | <b>0,00</b>       | <b>0,00</b>       | <b>0,00</b>       |
| <b>32.</b>   | <b>Saldo aus Investitionstätigkeit</b>   | <b>0,00</b>      | <b>0,00</b>       | <b>0,00</b>       | <b>0,00</b>       | <b>0,00</b>       | <b>0,00</b>       |
| <b>33.</b>   | <b>Finanzmittel-Überschuss/ -Fehlbetrag</b>  | <b>-9.763,44</b> | <b>-22.000,00</b> | <b>-22.000,00</b> | <b>-22.000,00</b> | <b>-22.000,00</b> | <b>-22.000,00</b> |

## Haushaltsplan 2018 - Gemeinde Wietmarschen

| <b>Teilfinanzhaushalt Produkt 54510 Reinigung von Straßen, Wegen und Plätzen</b> |   |                  |                   |                   |                   |                   |                   |
|--|---|------------------|-------------------|-------------------|-------------------|-------------------|-------------------|
| Wietmarschen   |   |                  |                   |                   |                   |                   |                   |
| Nr.  | Bezeichnung   | Ergebnis<br>2016 | Ansatz<br>2017    | Ansatz<br>2018    | Plan<br>2019      | Plan<br>2020      | Plan<br>2021      |
|  | <b>Ein-, Auszahlungen aus Finanzierungstätigkeit</b>                                |                  |                   |                   |                   |                   |                   |
| 34.  | Einzahlungen; Aufnahme v. Krediten und inneren Darlehen f. Investitionstätigkeit    | 0,00             | 0,00              | 0,00              | 0,00              | 0,00              | 0,00              |
| 35.  | Auszahlungen; Tilgung Kredite u. Rückzahlung innere Darlehen f. Investitionstätigk. | 0,00             | 0,00              | 0,00              | 0,00              | 0,00              | 0,00              |
| <b>36.</b>   | <b>Saldo aus Finanzierungstätigkeit</b>   | <b>0,00</b>      | <b>0,00</b>       | <b>0,00</b>       | <b>0,00</b>       | <b>0,00</b>       | <b>0,00</b>       |
| <b>37.</b>   | <b>Finanzmittelveränderung</b>  | <b>-9.763,44</b> | <b>-22.000,00</b> | <b>-22.000,00</b> | <b>-22.000,00</b> | <b>-22.000,00</b> | <b>-22.000,00</b> |

## Haushaltsplan 2018 - Gemeinde Wietmarschen

### Produktbeschreibung Produkt 54520 Winterdienst

Wietmarschen

|                       |       |                                      |
|-----------------------|-------|--------------------------------------|
| <b>Produktbereich</b> | 54    | Verkehrsflächen und -anlagen, ÖPNV   |
| <b>Produktgruppe</b>  | 545   | Straßenreinigung, Straßenbeleuchtung |
| <b>Produkt</b>        | 54520 | Winterdienst                         |

#### Verantwortliche Person

Jörg Peters

#### Kurzbeschreibung

Schneeräumung und Streudienst

#### Leistungsumfang

Räum- und Streudienst an gefährlichen Stellen auf öffentlichen Straßen, Wegen und Plätzen  
Räum- und Streudienst vor und auf gemeindlichen Liegenschaften sowie an Haltestellen

## Haushaltsplan 2018 - Gemeinde Wietmarschen

| <b>Teilergebnishaushalt Produkt 54520 Winterdienst</b> |  |                   |                   |                   |                   |                   |                   |
|--|--|-------------------|-------------------|-------------------|-------------------|-------------------|-------------------|
| Wietmarschen   |  |                   |                   |                   |                   |                   |                   |
| Nr.  | Bezeichnung  | Ergebnis<br>2016  | Ansatz<br>2017    | Ansatz<br>2018    | Plan<br>2019      | Plan<br>2020      | Plan<br>2021      |
|  | <b>Ordentliche Erträge</b>   |                   |                   |                   |                   |                   |                   |
| 1.   | Steuern und ähnliche Abgaben   | 0,00              | 0,00              | 0,00              | 0,00              | 0,00              | 0,00              |
| 2.   | Zuwendungen und allgemeine Umlagen                                       | 0,00              | 200,00            | 200,00            | 200,00            | 200,00            | 200,00            |
| 3.   | Auflösungserträge aus Sonderposten                                       | 0,00              | 0,00              | 0,00              | 0,00              | 0,00              | 0,00              |
| 4.   | sonstige Transfererträge   | 0,00              | 0,00              | 0,00              | 0,00              | 0,00              | 0,00              |
| 5.   | öffentlich-rechtliche Entgelte   | 0,00              | 0,00              | 0,00              | 0,00              | 0,00              | 0,00              |
| 6.   | privatrechtliche Entgelte  | 0,00              | 0,00              | 0,00              | 0,00              | 0,00              | 0,00              |
| 7.   | Kostenerstattungen und Kostenumlagen                                     | 0,00              | 0,00              | 0,00              | 0,00              | 0,00              | 0,00              |
| 8.   | Zinsen und ähnliche Finanzerträge  | 0,00              | 0,00              | 0,00              | 0,00              | 0,00              | 0,00              |
| 9.   | aktivierungsfähige Eigenleistungen                                       | 0,00              | 0,00              | 0,00              | 0,00              | 0,00              | 0,00              |
| 10.  | Bestandsveränderungen  | 0,00              | 0,00              | 0,00              | 0,00              | 0,00              | 0,00              |
| 11.  | sonstige ordentliche Erträge   | 0,00              | 0,00              | 0,00              | 0,00              | 0,00              | 0,00              |
| <b>12.</b>   | <b>= Summe ordentliche Erträge</b>                                       | <b>0,00</b>       | <b>200,00</b>     | <b>200,00</b>     | <b>200,00</b>     | <b>200,00</b>     | <b>200,00</b>     |
|  | <b>Ordentliche Aufwendungen</b>  |                   |                   |                   |                   |                   |                   |
| 13.  | Personalaufwendungen   | 6.479,65          | 6.900,00          | 6.900,00          | 6.900,00          | 6.900,00          | 6.900,00          |
| 14.  | Versorgungsaufwendungen  | 0,00              | 0,00              | 0,00              | 0,00              | 0,00              | 0,00              |
| 15.  | Aufwendungen für Sach- und Dienstleistungen                              | 20.052,15         | 20.200,00         | 20.200,00         | 20.200,00         | 20.200,00         | 20.200,00         |
| 16.  | Abschreibungen   | 0,00              | 0,00              | 0,00              | 0,00              | 0,00              | 0,00              |
| 17.  | Zinsen und ähnliche Aufwendungen   | 0,00              | 0,00              | 0,00              | 0,00              | 0,00              | 0,00              |
| 18.  | Transferaufwendungen   | 0,00              | 0,00              | 0,00              | 0,00              | 0,00              | 0,00              |
| 19.  | sonstige ordentliche Aufwendungen  | 0,00              | 0,00              | 0,00              | 0,00              | 0,00              | 0,00              |
| <b>20.</b>   | <b>= Summe ordentliche Aufwendungen</b>                                  | <b>26.531,80</b>  | <b>27.100,00</b>  | <b>27.100,00</b>  | <b>27.100,00</b>  | <b>27.100,00</b>  | <b>27.100,00</b>  |
| <b>21.</b>   | <b>ordentliches Ergebnis</b>   | <b>-26.531,80</b> | <b>-26.900,00</b> | <b>-26.900,00</b> | <b>-26.900,00</b> | <b>-26.900,00</b> | <b>-26.900,00</b> |
| 22.  | außerordentliche Erträge   | 0,00              | 0,00              | 0,00              | 0,00              | 0,00              | 0,00              |
| 23.  | außerordentliche Aufwendungen  | 0,00              | 0,00              | 0,00              | 0,00              | 0,00              | 0,00              |
| <b>24.</b>   | <b>außerordentliches Ergebnis</b>  | <b>0,00</b>       | <b>0,00</b>       | <b>0,00</b>       | <b>0,00</b>       | <b>0,00</b>       | <b>0,00</b>       |
| <b>25.</b>   | <b>Jahresergebnis - Überschuss (+)/Fehlbetrag (-)</b>                    | <b>-26.531,80</b> | <b>-26.900,00</b> | <b>-26.900,00</b> | <b>-26.900,00</b> | <b>-26.900,00</b> | <b>-26.900,00</b> |
| 26.  | Erträge aus internen Leistungsbeziehungen                                | 0,00              | 0,00              | 0,00              | 0,00              | 0,00              | 0,00              |
| 27.  | Aufwendungen aus internen Leistungsbeziehungen                           | 0,00              | 0,00              | 0,00              | 0,00              | 0,00              | 0,00              |
| 28.  | Saldo aus internen Leistungsbeziehungen                                  | 0,00              | 0,00              | 0,00              | 0,00              | 0,00              | 0,00              |
| <b>29.</b>   | <b>Ergebnis unter Berücksichtigung der internen Leistungsbeziehungen</b> | <b>-26.531,80</b> | <b>-26.900,00</b> | <b>-26.900,00</b> | <b>-26.900,00</b> | <b>-26.900,00</b> | <b>-26.900,00</b> |

## Haushaltsplan 2018 - Gemeinde Wietmarschen

| <b>Teilfinanzhaushalt Produkt 54520 Winterdienst</b> |   |                   |                   |                   |                   |                   |                   |
|--|---|-------------------|-------------------|-------------------|-------------------|-------------------|-------------------|
| Wietmarschen   |   |                   |                   |                   |                   |                   |                   |
| Nr.  | Bezeichnung   | Ergebnis<br>2016  | Ansatz<br>2017    | Ansatz<br>2018    | Plan<br>2019      | Plan<br>2020      | Plan<br>2021      |
|  | <b>Einzahlungen aus laufender<br/>Verwaltungstätigkeit</b>                          |                   |                   |                   |                   |                   |                   |
| 1.   | Steuern und ähnliche Abgaben  | 0,00              | 0,00              | 0,00              | 0,00              | 0,00              | 0,00              |
| 2.   | Zuwendungen und allgemeine Umlagen  | 0,00              | 200,00            | 200,00            | 200,00            | 200,00            | 200,00            |
| 3.   | sonstige Transfereinzahlungen   | 0,00              | 0,00              | 0,00              | 0,00              | 0,00              | 0,00              |
| 4.   | öffentlich-rechtliche Entgelte  | 0,00              | 0,00              | 0,00              | 0,00              | 0,00              | 0,00              |
| 5.   | privatrechtliche Entgelte   | 0,00              | 0,00              | 0,00              | 0,00              | 0,00              | 0,00              |
| 6.   | Kostenerstattungen und Kostenumlagen  | 0,00              | 0,00              | 0,00              | 0,00              | 0,00              | 0,00              |
| 7.   | Zinsen und ähnliche Einzahlungen  | 0,00              | 0,00              | 0,00              | 0,00              | 0,00              | 0,00              |
| 8.   | Einzahlungen aus der Veräußerung geringwertiger<br>Vermögensgegenstände             | 0,00              | 0,00              | 0,00              | 0,00              | 0,00              | 0,00              |
| 9.   | sonstige haushaltswirksame Einzahlungen   | 0,00              | 0,00              | 0,00              | 0,00              | 0,00              | 0,00              |
| <b>10.</b>   | <b>= Summe der Einzahlungen aus lfd.<br/>Verwaltungstätigkeit</b>                   | <b>0,00</b>       | <b>200,00</b>     | <b>200,00</b>     | <b>200,00</b>     | <b>200,00</b>     | <b>200,00</b>     |
|  | <b>Auszahlungen aus lfd. Verwaltungstätigkeit</b>                                   |                   |                   |                   |                   |                   |                   |
| 11.  | Personalauszahlungen  | 6.479,65          | 6.900,00          | 6.900,00          | 6.900,00          | 6.900,00          | 6.900,00          |
| 12.  | Versorgungsauszahlungen   | 0,00              | 0,00              | 0,00              | 0,00              | 0,00              | 0,00              |
| 13.  | Auszahlungen für Sach- und Dienstleistungen<br>u.geringwertige Vermögensgegenstände | 17.571,37         | 20.200,00         | 20.200,00         | 20.200,00         | 20.200,00         | 20.200,00         |
| 14.  | Zinsen und ähnliche Auszahlungen  | 0,00              | 0,00              | 0,00              | 0,00              | 0,00              | 0,00              |
| 15.  | Transferauszahlungen  | 0,00              | 0,00              | 0,00              | 0,00              | 0,00              | 0,00              |
| 16.  | sonstige haushaltswirksame Auszahlungen   | 0,00              | 0,00              | 0,00              | 0,00              | 0,00              | 0,00              |
| <b>17.</b>   | <b>= Summe der Auszahlungen aus lfd.<br/>Verwaltungstätigkeit</b>                   | <b>24.051,02</b>  | <b>27.100,00</b>  | <b>27.100,00</b>  | <b>27.100,00</b>  | <b>27.100,00</b>  | <b>27.100,00</b>  |
| <b>18.</b>   | <b>Saldo aus lfd. Verwaltungstätigkeit</b>  | <b>-24.051,02</b> | <b>-26.900,00</b> | <b>-26.900,00</b> | <b>-26.900,00</b> | <b>-26.900,00</b> | <b>-26.900,00</b> |
|  | <b>Einzahlungen für Investitionstätigkeit</b>                                       |                   |                   |                   |                   |                   |                   |
| 19.  | Zuwendungen für Investitionstätigkeit   | 0,00              | 0,00              | 0,00              | 0,00              | 0,00              | 0,00              |
| 20.  | Beiträge u. ä. Entgelte für Investitionstätigkeit                                   | 0,00              | 0,00              | 0,00              | 0,00              | 0,00              | 0,00              |
| 21.  | Veräußerung von Sachvermögen  | 0,00              | 0,00              | 0,00              | 0,00              | 0,00              | 0,00              |
| 22.  | Veräußerung von Finanzvermögensanlagen  | 0,00              | 0,00              | 0,00              | 0,00              | 0,00              | 0,00              |
| 23.  | sonstige Investitionstätigkeit  | 0,00              | 0,00              | 0,00              | 0,00              | 0,00              | 0,00              |
| <b>24.</b>   | <b>= Summe der Einzahlungen für<br/>Investitionstätigkeit</b>                       | <b>0,00</b>       | <b>0,00</b>       | <b>0,00</b>       | <b>0,00</b>       | <b>0,00</b>       | <b>0,00</b>       |
|  | <b>Auszahlungen für Investitionstätigkeit</b>                                       |                   |                   |                   |                   |                   |                   |
| 25.  | Erwerb von Grundstücken und Gebäuden  | 0,00              | 0,00              | 0,00              | 0,00              | 0,00              | 0,00              |
| 26.  | Baumaßnahmen  | 0,00              | 0,00              | 0,00              | 0,00              | 0,00              | 0,00              |
| 27.  | Erwerb von beweglichem Sachvermögen   | 0,00              | 0,00              | 0,00              | 0,00              | 0,00              | 0,00              |
| 28.  | Erwerb von Finanzvermögensanlagen   | 0,00              | 0,00              | 0,00              | 0,00              | 0,00              | 0,00              |
| 29.  | Aktivierbare Zuwendungen  | 0,00              | 0,00              | 0,00              | 0,00              | 0,00              | 0,00              |
| 30.  | Sonstige Investitionstätigkeit  | 0,00              | 0,00              | 0,00              | 0,00              | 0,00              | 0,00              |
| <b>31.</b>   | <b>= Summe der Auszahlungen für<br/>Investitionstätigkeit</b>                       | <b>0,00</b>       | <b>0,00</b>       | <b>0,00</b>       | <b>0,00</b>       | <b>0,00</b>       | <b>0,00</b>       |
| <b>32.</b>   | <b>Saldo aus Investitionstätigkeit</b>  | <b>0,00</b>       | <b>0,00</b>       | <b>0,00</b>       | <b>0,00</b>       | <b>0,00</b>       | <b>0,00</b>       |
| <b>33.</b>   | <b>Finanzmittel-Überschuss/ -Fehlbetrag</b>   | <b>-24.051,02</b> | <b>-26.900,00</b> | <b>-26.900,00</b> | <b>-26.900,00</b> | <b>-26.900,00</b> | <b>-26.900,00</b> |

## Haushaltsplan 2018 - Gemeinde Wietmarschen

| <b>Teilfinanzhaushalt Produkt 54520 Winterdienst</b> |   |                   |                   |                   |                   |                   |                   |
|--|---|-------------------|-------------------|-------------------|-------------------|-------------------|-------------------|
| Wietmarschen   |   |                   |                   |                   |                   |                   |                   |
| Nr.  | Bezeichnung   | Ergebnis<br>2016  | Ansatz<br>2017    | Ansatz<br>2018    | Plan<br>2019      | Plan<br>2020      | Plan<br>2021      |
|  | <b>Ein-, Auszahlungen aus Finanzierungstätigkeit</b>                                |                   |                   |                   |                   |                   |                   |
| 34.  | Einzahlungen; Aufnahme v. Krediten und inneren Darlehen f. Investitionstätigkeit    | 0,00              | 0,00              | 0,00              | 0,00              | 0,00              | 0,00              |
| 35.  | Auszahlungen; Tilgung Kredite u. Rückzahlung innere Darlehen f. Investitionstätigk. | 0,00              | 0,00              | 0,00              | 0,00              | 0,00              | 0,00              |
| <b>36.</b>   | <b>Saldo aus Finanzierungstätigkeit</b>   | <b>0,00</b>       | <b>0,00</b>       | <b>0,00</b>       | <b>0,00</b>       | <b>0,00</b>       | <b>0,00</b>       |
| <b>37.</b>   | <b>Finanzmittelveränderung</b>  | <b>-24.051,02</b> | <b>-26.900,00</b> | <b>-26.900,00</b> | <b>-26.900,00</b> | <b>-26.900,00</b> | <b>-26.900,00</b> |



## Haushaltsplan 2018 - Gemeinde Wietmarschen

|   |       |  |
|---|-------|--|
| <b>Produktbeschreibung Produkt 54530 Bau, Betrieb und Unterhaltung der Straßenbeleuchtung</b>   |       |  |
| Wietmarschen  |       |  |
| <b>Produktbereich</b>   | 54    | Verkehrsflächen und -anlagen, ÖPNV                   |
| <b>Produktgruppe</b>  | 545   | Straßenreinigung, Straßenbeleuchtung                 |
| <b>Produkt</b>  | 54530 | Bau, Betrieb und Unterhaltung der Straßenbeleuchtung |
| <b>Verantwortliche Person</b>   |       |  |
| Jörg Peters   |       |  |
| <b>Kurzbeschreibung</b>   |       |  |
| Unterhaltung der Straßenbeleuchtung in der Gemeinde Wietmarschen  |       |  |
| <b>Leistungsumfang</b>  |       |  |
| <ul style="list-style-type: none"> <li>- Planung, Bau und Unterhaltung sowie Sanierung der installierten Straßenbeleuchtung im Ortsteil Wietmarschen</li> <li>- Im Ortsteil Lohne sind Aufwendungen an die Eigentümerin Stadtwerke Lingen GmbH zu zahlen</li> </ul> |       |  |

## Haushaltsplan 2018 - Gemeinde Wietmarschen

| <b>Teilergebnishaushalt Produkt 54530 Bau, Betrieb und Unterhaltung der Straßenbeleuchtung</b> |  |                    |                    |                    |                    |                    |                    |
|--|--|--------------------|--------------------|--------------------|--------------------|--------------------|--------------------|
| Wietmarschen   |  |                    |                    |                    |                    |                    |                    |
| Nr.  | Bezeichnung  | Ergebnis<br>2016   | Ansatz<br>2017     | Ansatz<br>2018     | Plan<br>2019       | Plan<br>2020       | Plan<br>2021       |
|  | <b>Ordentliche Erträge</b>   |                    |                    |                    |                    |                    |                    |
| 1.   | Steuern und ähnliche Abgaben   | 0,00               | 0,00               | 0,00               | 0,00               | 0,00               | 0,00               |
| 2.   | Zuwendungen und allgemeine Umlagen                                       | 4.589,02           | 0,00               | 0,00               | 0,00               | 0,00               | 0,00               |
| 3.   | Auflösungserträge aus Sonderposten                                       | 0,00               | 0,00               | 0,00               | 0,00               | 0,00               | 0,00               |
| 4.   | sonstige Transfererträge   | 0,00               | 0,00               | 0,00               | 0,00               | 0,00               | 0,00               |
| 5.   | öffentlich-rechtliche Entgelte   | 0,00               | 0,00               | 0,00               | 0,00               | 0,00               | 0,00               |
| 6.   | privatrechtliche Entgelte  | 0,00               | 0,00               | 0,00               | 0,00               | 0,00               | 0,00               |
| 7.   | Kostenerstattungen und Kostenumlagen                                     | 0,00               | 0,00               | 0,00               | 0,00               | 0,00               | 0,00               |
| 8.   | Zinsen und ähnliche Finanzerträge  | 0,00               | 0,00               | 0,00               | 0,00               | 0,00               | 0,00               |
| 9.   | aktivierungsfähige Eigenleistungen                                       | 0,00               | 0,00               | 0,00               | 0,00               | 0,00               | 0,00               |
| 10.  | Bestandsveränderungen  | 0,00               | 0,00               | 0,00               | 0,00               | 0,00               | 0,00               |
| 11.  | sonstige ordentliche Erträge   | 0,00               | 0,00               | 0,00               | 0,00               | 0,00               | 0,00               |
| <b>12.</b>   | <b>= Summe ordentliche Erträge</b>                                       | <b>4.589,02</b>    | <b>0,00</b>        | <b>0,00</b>        | <b>0,00</b>        | <b>0,00</b>        | <b>0,00</b>        |
|  | <b>Ordentliche Aufwendungen</b>  |                    |                    |                    |                    |                    |                    |
| 13.  | Personalaufwendungen   | 10.267,64          | 12.300,00          | 11.700,00          | 11.700,00          | 11.700,00          | 11.700,00          |
| 14.  | Versorgungsaufwendungen  | 575,69             | 0,00               | 0,00               | 0,00               | 0,00               | 0,00               |
| 15.  | Aufwendungen für Sach- und Dienstleistungen                              | 306.797,19         | 356.000,00         | 356.000,00         | 356.000,00         | 356.000,00         | 356.000,00         |
| 16.  | Abschreibungen   | 0,00               | 0,00               | 0,00               | 0,00               | 0,00               | 0,00               |
| 17.  | Zinsen und ähnliche Aufwendungen   | 0,00               | 0,00               | 0,00               | 0,00               | 0,00               | 0,00               |
| 18.  | Transferaufwendungen   | 0,00               | 0,00               | 0,00               | 0,00               | 0,00               | 0,00               |
| 19.  | sonstige ordentliche Aufwendungen  | 0,00               | 0,00               | 0,00               | 0,00               | 0,00               | 0,00               |
| <b>20.</b>   | <b>= Summe ordentliche Aufwendungen</b>                                  | <b>317.640,52</b>  | <b>368.300,00</b>  | <b>367.700,00</b>  | <b>367.700,00</b>  | <b>367.700,00</b>  | <b>367.700,00</b>  |
| <b>21.</b>   | <b>ordentliches Ergebnis</b>   | <b>-313.051,50</b> | <b>-368.300,00</b> | <b>-367.700,00</b> | <b>-367.700,00</b> | <b>-367.700,00</b> | <b>-367.700,00</b> |
| 22.  | außerordentliche Erträge   | 0,00               | 0,00               | 0,00               | 0,00               | 0,00               | 0,00               |
| 23.  | außerordentliche Aufwendungen  | 0,00               | 0,00               | 0,00               | 0,00               | 0,00               | 0,00               |
| <b>24.</b>   | <b>außerordentliches Ergebnis</b>  | <b>0,00</b>        | <b>0,00</b>        | <b>0,00</b>        | <b>0,00</b>        | <b>0,00</b>        | <b>0,00</b>        |
| <b>25.</b>   | <b>Jahresergebnis - Überschuss (+)/Fehlbetrag (-)</b>                    | <b>-313.051,50</b> | <b>-368.300,00</b> | <b>-367.700,00</b> | <b>-367.700,00</b> | <b>-367.700,00</b> | <b>-367.700,00</b> |
| 26.  | Erträge aus internen Leistungsbeziehungen                                | 0,00               | 0,00               | 0,00               | 0,00               | 0,00               | 0,00               |
| 27.  | Aufwendungen aus internen Leistungsbeziehungen                           | 0,00               | 0,00               | 0,00               | 0,00               | 0,00               | 0,00               |
| 28.  | Saldo aus internen Leistungsbeziehungen                                  | 0,00               | 0,00               | 0,00               | 0,00               | 0,00               | 0,00               |
| <b>29.</b>   | <b>Ergebnis unter Berücksichtigung der internen Leistungsbeziehungen</b> | <b>-313.051,50</b> | <b>-368.300,00</b> | <b>-367.700,00</b> | <b>-367.700,00</b> | <b>-367.700,00</b> | <b>-367.700,00</b> |

## Haushaltsplan 2018 - Gemeinde Wietmarschen

| <b>Teilfinanzhaushalt Produkt 54530 Bau, Betrieb und Unterhaltung der Straßenbeleuchtung</b> |   |                    |                    |                    |                    |                    |                    |
|--|---|--------------------|--------------------|--------------------|--------------------|--------------------|--------------------|
| Wietmarschen   |   |                    |                    |                    |                    |                    |                    |
| Nr.  | Bezeichnung   | Ergebnis<br>2016   | Ansatz<br>2017     | Ansatz<br>2018     | Plan<br>2019       | Plan<br>2020       | Plan<br>2021       |
|  | <b>Einzahlungen aus laufender<br/>Verwaltungstätigkeit</b>                          |                    |                    |                    |                    |                    |                    |
| 1.   | Steuern und ähnliche Abgaben  | 0,00               | 0,00               | 0,00               | 0,00               | 0,00               | 0,00               |
| 2.   | Zuwendungen und allgemeine Umlagen  | 0,00               | 0,00               | 0,00               | 0,00               | 0,00               | 0,00               |
| 3.   | sonstige Transfereinzahlungen   | 0,00               | 0,00               | 0,00               | 0,00               | 0,00               | 0,00               |
| 4.   | öffentlich-rechtliche Entgelte  | 0,00               | 0,00               | 0,00               | 0,00               | 0,00               | 0,00               |
| 5.   | privatrechtliche Entgelte   | 0,00               | 0,00               | 0,00               | 0,00               | 0,00               | 0,00               |
| 6.   | Kostenerstattungen und Kostenumlagen  | 0,00               | 0,00               | 0,00               | 0,00               | 0,00               | 0,00               |
| 7.   | Zinsen und ähnliche Einzahlungen  | 0,00               | 0,00               | 0,00               | 0,00               | 0,00               | 0,00               |
| 8.   | Einzahlungen aus der Veräußerung geringwertiger<br>Vermögensgegenstände             | 0,00               | 0,00               | 0,00               | 0,00               | 0,00               | 0,00               |
| 9.   | sonstige haushaltswirksame Einzahlungen   | 0,00               | 0,00               | 0,00               | 0,00               | 0,00               | 0,00               |
| <b>10.</b>   | <b>= Summe der Einzahlungen aus lfd.<br/>Verwaltungstätigkeit</b>                   | <b>0,00</b>        | <b>0,00</b>        | <b>0,00</b>        | <b>0,00</b>        | <b>0,00</b>        | <b>0,00</b>        |
|  | <b>Auszahlungen aus lfd. Verwaltungstätigkeit</b>                                   |                    |                    |                    |                    |                    |                    |
| 11.  | Personalauszahlungen  | 10.275,83          | 11.000,00          | 11.300,00          | 11.300,00          | 11.300,00          | 11.300,00          |
| 12.  | Versorgungsauszahlungen   | 575,69             | 0,00               | 0,00               | 0,00               | 0,00               | 0,00               |
| 13.  | Auszahlungen für Sach- und Dienstleistungen<br>u.geringwertige Vermögensgegenstände | 278.811,63         | 356.000,00         | 356.000,00         | 356.000,00         | 356.000,00         | 356.000,00         |
| 14.  | Zinsen und ähnliche Auszahlungen  | 0,00               | 0,00               | 0,00               | 0,00               | 0,00               | 0,00               |
| 15.  | Transferauszahlungen  | 0,00               | 0,00               | 0,00               | 0,00               | 0,00               | 0,00               |
| 16.  | sonstige haushaltswirksame Auszahlungen   | 0,00               | 0,00               | 0,00               | 0,00               | 0,00               | 0,00               |
| <b>17.</b>   | <b>= Summe der Auszahlungen aus lfd.<br/>Verwaltungstätigkeit</b>                   | <b>289.663,15</b>  | <b>367.000,00</b>  | <b>367.300,00</b>  | <b>367.300,00</b>  | <b>367.300,00</b>  | <b>367.300,00</b>  |
| <b>18.</b>   | <b>Saldo aus lfd. Verwaltungstätigkeit</b>  | <b>-289.663,15</b> | <b>-367.000,00</b> | <b>-367.300,00</b> | <b>-367.300,00</b> | <b>-367.300,00</b> | <b>-367.300,00</b> |
|  | <b>Einzahlungen für Investitionstätigkeit</b>                                       |                    |                    |                    |                    |                    |                    |
| 19.  | Zuwendungen für Investitionstätigkeit   | 0,00               | 0,00               | 0,00               | 0,00               | 0,00               | 0,00               |
| 20.  | Beiträge u. ä. Entgelte für Investitionstätigkeit                                   | 0,00               | 0,00               | 0,00               | 0,00               | 0,00               | 0,00               |
| 21.  | Veräußerung von Sachvermögen  | 0,00               | 0,00               | 0,00               | 0,00               | 0,00               | 0,00               |
| 22.  | Veräußerung von Finanzvermögensanlagen  | 0,00               | 0,00               | 0,00               | 0,00               | 0,00               | 0,00               |
| 23.  | sonstige Investitionstätigkeit  | 0,00               | 0,00               | 0,00               | 0,00               | 0,00               | 0,00               |
| <b>24.</b>   | <b>= Summe der Einzahlungen für<br/>Investitionstätigkeit</b>                       | <b>0,00</b>        | <b>0,00</b>        | <b>0,00</b>        | <b>0,00</b>        | <b>0,00</b>        | <b>0,00</b>        |
|  | <b>Auszahlungen für Investitionstätigkeit</b>                                       |                    |                    |                    |                    |                    |                    |
| 25.  | Erwerb von Grundstücken und Gebäuden  | 0,00               | 0,00               | 0,00               | 0,00               | 0,00               | 0,00               |
| 26.  | Baumaßnahmen  | 0,00               | 20.000,00          | 20.000,00          | 20.000,00          | 20.000,00          | 20.000,00          |
| 27.  | Erwerb von beweglichem Sachvermögen   | 0,00               | 0,00               | 0,00               | 0,00               | 0,00               | 0,00               |
| 28.  | Erwerb von Finanzvermögensanlagen   | 0,00               | 0,00               | 0,00               | 0,00               | 0,00               | 0,00               |
| 29.  | Aktivierbare Zuwendungen  | 0,00               | 0,00               | 0,00               | 0,00               | 0,00               | 0,00               |
| 30.  | Sonstige Investitionstätigkeit  | 0,00               | 0,00               | 0,00               | 0,00               | 0,00               | 0,00               |
| <b>31.</b>   | <b>= Summe der Auszahlungen für<br/>Investitionstätigkeit</b>                       | <b>0,00</b>        | <b>20.000,00</b>   | <b>20.000,00</b>   | <b>20.000,00</b>   | <b>20.000,00</b>   | <b>20.000,00</b>   |
| <b>32.</b>   | <b>Saldo aus Investitionstätigkeit</b>  | <b>0,00</b>        | <b>-20.000,00</b>  | <b>-20.000,00</b>  | <b>-20.000,00</b>  | <b>-20.000,00</b>  | <b>-20.000,00</b>  |
| <b>33.</b>   | <b>Finanzmittel-Überschuss/ -Fehlbetrag</b>   | <b>-289.663,15</b> | <b>-387.000,00</b> | <b>-387.300,00</b> | <b>-387.300,00</b> | <b>-387.300,00</b> | <b>-387.300,00</b> |

## Haushaltsplan 2018 - Gemeinde Wietmarschen

| <b>Teilfinanzhaushalt Produkt 54530 Bau, Betrieb und Unterhaltung der Straßenbeleuchtung</b> |   |                    |                    |                    |                    |                    |                    |
|--|---|--------------------|--------------------|--------------------|--------------------|--------------------|--------------------|
| Wietmarschen   |   |                    |                    |                    |                    |                    |                    |
| Nr.  | Bezeichnung   | Ergebnis<br>2016   | Ansatz<br>2017     | Ansatz<br>2018     | Plan<br>2019       | Plan<br>2020       | Plan<br>2021       |
|  | <b>Ein-, Auszahlungen aus Finanzierungstätigkeit</b>                                |                    |                    |                    |                    |                    |                    |
| 34.  | Einzahlungen; Aufnahme v. Krediten und inneren Darlehen f. Investitionstätigkeit    | 0,00               | 0,00               | 0,00               | 0,00               | 0,00               | 0,00               |
| 35.  | Auszahlungen; Tilgung Kredite u. Rückzahlung innere Darlehen f. Investitionstätigk. | 0,00               | 0,00               | 0,00               | 0,00               | 0,00               | 0,00               |
| <b>36.</b>   | <b>Saldo aus Finanzierungstätigkeit</b>   | <b>0,00</b>        | <b>0,00</b>        | <b>0,00</b>        | <b>0,00</b>        | <b>0,00</b>        | <b>0,00</b>        |
| <b>37.</b>   | <b>Finanzmittelveränderung</b>  | <b>-289.663,15</b> | <b>-387.000,00</b> | <b>-387.300,00</b> | <b>-387.300,00</b> | <b>-387.300,00</b> | <b>-387.300,00</b> |

## Haushaltsplan 2018 - Gemeinde Wietmarschen

### Produktbeschreibung Produkt 55110 Parkanlagen und öffentliche Grünflächen

Wietmarschen

|                       |       |   |
|-----------------------|-------|---|
| <b>Produktbereich</b> | 55    | Natur- und Landschaftspflege, Friedhofs- und Bestattungswesen |
| <b>Produktgruppe</b>  | 551   | Öffentliches Grün/Landschaftsbau                              |
| <b>Produkt</b>        | 55110 | Parkanlagen und öffentliche Grünflächen                       |

#### Verantwortliche Person

Jörg Peters

#### Kurzbeschreibung

Neuanlage, Pflege und Unterhaltung von öffentlichen Parkanlagen, Freiflächen, Naturlehrpfaden sowie Biotopflächen

#### Leistungsumfang

Planung und Ausführung für die Erstellung und Gestaltung von öffentlichen Parkanlagen;  
Unterhaltung und Pflege der Parkanlagen und des Naturlehrpfades

## Haushaltsplan 2018 - Gemeinde Wietmarschen

| <b>Teilergebnishaushalt Produkt 55110 Parkanlagen und öffentliche Grünflächen</b> |  |                   |                   |                   |                   |                   |                   |
|---|--|-------------------|-------------------|-------------------|-------------------|-------------------|-------------------|
| Wietmarschen  |  |                   |                   |                   |                   |                   |                   |
| Nr.   | Bezeichnung  | Ergebnis<br>2016  | Ansatz<br>2017    | Ansatz<br>2018    | Plan<br>2019      | Plan<br>2020      | Plan<br>2021      |
|   | <b>Ordentliche Erträge</b>   |                   |                   |                   |                   |                   |                   |
| 1.  | Steuern und ähnliche Abgaben   | 0,00              | 0,00              | 0,00              | 0,00              | 0,00              | 0,00              |
| 2.  | Zuwendungen und allgemeine Umlagen                                       | 0,00              | 0,00              | 0,00              | 0,00              | 0,00              | 0,00              |
| 3.  | Auflösungserträge aus Sonderposten                                       | 0,00              | 0,00              | 0,00              | 0,00              | 0,00              | 0,00              |
| 4.  | sonstige Transfererträge   | 0,00              | 0,00              | 0,00              | 0,00              | 0,00              | 0,00              |
| 5.  | öffentlich-rechtliche Entgelte   | 0,00              | 0,00              | 0,00              | 0,00              | 0,00              | 0,00              |
| 6.  | privatrechtliche Entgelte  | 0,00              | 200,00            | 200,00            | 200,00            | 200,00            | 200,00            |
| 7.  | Kostenerstattungen und Kostenumlagen                                     | 81,90             | 0,00              | 0,00              | 0,00              | 0,00              | 0,00              |
| 8.  | Zinsen und ähnliche Finanzerträge  | 0,00              | 0,00              | 0,00              | 0,00              | 0,00              | 0,00              |
| 9.  | aktivierungsfähige Eigenleistungen                                       | 0,00              | 0,00              | 0,00              | 0,00              | 0,00              | 0,00              |
| 10.   | Bestandsveränderungen  | 0,00              | 0,00              | 0,00              | 0,00              | 0,00              | 0,00              |
| 11.   | sonstige ordentliche Erträge   | 0,00              | 0,00              | 0,00              | 0,00              | 0,00              | 0,00              |
| <b>12.</b>  | <b>= Summe ordentliche Erträge</b>                                       | <b>81,90</b>      | <b>200,00</b>     | <b>200,00</b>     | <b>200,00</b>     | <b>200,00</b>     | <b>200,00</b>     |
|   | <b>Ordentliche Aufwendungen</b>  |                   |                   |                   |                   |                   |                   |
| 13.   | Personalaufwendungen   | 1.321,23          | 2.200,00          | 2.200,00          | 2.200,00          | 2.200,00          | 2.200,00          |
| 14.   | Versorgungsaufwendungen  | 0,00              | 0,00              | 0,00              | 0,00              | 0,00              | 0,00              |
| 15.   | Aufwendungen für Sach- und Dienstleistungen                              | 82.291,92         | 73.700,00         | 73.700,00         | 73.700,00         | 73.700,00         | 73.700,00         |
| 16.   | Abschreibungen   | 0,00              | 0,00              | 0,00              | 0,00              | 0,00              | 0,00              |
| 17.   | Zinsen und ähnliche Aufwendungen   | 0,00              | 0,00              | 0,00              | 0,00              | 0,00              | 0,00              |
| 18.   | Transferaufwendungen   | 500,00            | 0,00              | 0,00              | 0,00              | 0,00              | 0,00              |
| 19.   | sonstige ordentliche Aufwendungen  | 2.216,22          | 700,00            | 700,00            | 700,00            | 700,00            | 700,00            |
| <b>20.</b>  | <b>= Summe ordentliche Aufwendungen</b>                                  | <b>86.329,37</b>  | <b>76.600,00</b>  | <b>76.600,00</b>  | <b>76.600,00</b>  | <b>76.600,00</b>  | <b>76.600,00</b>  |
| <b>21.</b>  | <b>ordentliches Ergebnis</b>   | <b>-86.247,47</b> | <b>-76.400,00</b> | <b>-76.400,00</b> | <b>-76.400,00</b> | <b>-76.400,00</b> | <b>-76.400,00</b> |
| 22.   | außerordentliche Erträge   | 23.157,15         | 0,00              | 0,00              | 0,00              | 0,00              | 0,00              |
| 23.   | außerordentliche Aufwendungen  | 0,00              | 0,00              | 0,00              | 0,00              | 0,00              | 0,00              |
| <b>24.</b>  | <b>außerordentliches Ergebnis</b>  | <b>23.157,15</b>  | <b>0,00</b>       | <b>0,00</b>       | <b>0,00</b>       | <b>0,00</b>       | <b>0,00</b>       |
| <b>25.</b>  | <b>Jahresergebnis - Überschuss (+)/Fehlbetrag (-)</b>                    | <b>-63.090,32</b> | <b>-76.400,00</b> | <b>-76.400,00</b> | <b>-76.400,00</b> | <b>-76.400,00</b> | <b>-76.400,00</b> |
| 26.   | Erträge aus internen Leistungsbeziehungen                                | 0,00              | 0,00              | 0,00              | 0,00              | 0,00              | 0,00              |
| 27.   | Aufwendungen aus internen Leistungsbeziehungen                           | 0,00              | 0,00              | 0,00              | 0,00              | 0,00              | 0,00              |
| 28.   | Saldo aus internen Leistungsbeziehungen                                  | 0,00              | 0,00              | 0,00              | 0,00              | 0,00              | 0,00              |
| <b>29.</b>  | <b>Ergebnis unter Berücksichtigung der internen Leistungsbeziehungen</b> | <b>-63.090,32</b> | <b>-76.400,00</b> | <b>-76.400,00</b> | <b>-76.400,00</b> | <b>-76.400,00</b> | <b>-76.400,00</b> |

## Haushaltsplan 2018 - Gemeinde Wietmarschen

| <b>Teilfinanzhaushalt Produkt 55110 Parkanlagen und öffentliche Grünflächen</b> |   |                   |                   |                   |                   |                   |                   |
|---|---|-------------------|-------------------|-------------------|-------------------|-------------------|-------------------|
| Wietmarschen  |   |                   |                   |                   |                   |                   |                   |
| Nr.   | Bezeichnung   | Ergebnis<br>2016  | Ansatz<br>2017    | Ansatz<br>2018    | Plan<br>2019      | Plan<br>2020      | Plan<br>2021      |
|   | <b>Einzahlungen aus laufender<br/>Verwaltungstätigkeit</b>                          |                   |                   |                   |                   |                   |                   |
| 1.  | Steuern und ähnliche Abgaben  | 0,00              | 0,00              | 0,00              | 0,00              | 0,00              | 0,00              |
| 2.  | Zuwendungen und allgemeine Umlagen  | 0,00              | 0,00              | 0,00              | 0,00              | 0,00              | 0,00              |
| 3.  | sonstige Transfereinzahlungen   | 0,00              | 0,00              | 0,00              | 0,00              | 0,00              | 0,00              |
| 4.  | öffentlich-rechtliche Entgelte  | 0,00              | 0,00              | 0,00              | 0,00              | 0,00              | 0,00              |
| 5.  | privatrechtliche Entgelte   | 0,00              | 200,00            | 200,00            | 200,00            | 200,00            | 200,00            |
| 6.  | Kostenerstattungen und Kostenumlagen  | 71,40             | 0,00              | 0,00              | 0,00              | 0,00              | 0,00              |
| 7.  | Zinsen und ähnliche Einzahlungen  | 0,00              | 0,00              | 0,00              | 0,00              | 0,00              | 0,00              |
| 8.  | Einzahlungen aus der Veräußerung geringwertiger<br>Vermögensgegenstände             | 0,00              | 0,00              | 0,00              | 0,00              | 0,00              | 0,00              |
| 9.  | sonstige haushaltswirksame Einzahlungen   | 0,00              | 0,00              | 0,00              | 0,00              | 0,00              | 0,00              |
| <b>10.</b>  | <b>= Summe der Einzahlungen aus lfd.<br/>Verwaltungstätigkeit</b>                   | <b>71,40</b>      | <b>200,00</b>     | <b>200,00</b>     | <b>200,00</b>     | <b>200,00</b>     | <b>200,00</b>     |
|   | <b>Auszahlungen aus lfd. Verwaltungstätigkeit</b>                                   |                   |                   |                   |                   |                   |                   |
| 11.   | Personalauszahlungen  | 1.310,73          | 2.200,00          | 2.200,00          | 2.200,00          | 2.200,00          | 2.200,00          |
| 12.   | Versorgungsauszahlungen   | 0,00              | 0,00              | 0,00              | 0,00              | 0,00              | 0,00              |
| 13.   | Auszahlungen für Sach- und Dienstleistungen<br>u.geringwertige Vermögensgegenstände | 80.234,44         | 73.700,00         | 73.700,00         | 73.700,00         | 73.700,00         | 73.700,00         |
| 14.   | Zinsen und ähnliche Auszahlungen  | 0,00              | 0,00              | 0,00              | 0,00              | 0,00              | 0,00              |
| 15.   | Transferauszahlungen  | 500,00            | 0,00              | 0,00              | 0,00              | 0,00              | 0,00              |
| 16.   | sonstige haushaltswirksame Auszahlungen   | 2.216,42          | 700,00            | 700,00            | 700,00            | 700,00            | 700,00            |
| <b>17.</b>  | <b>= Summe der Auszahlungen aus lfd.<br/>Verwaltungstätigkeit</b>                   | <b>84.261,59</b>  | <b>76.600,00</b>  | <b>76.600,00</b>  | <b>76.600,00</b>  | <b>76.600,00</b>  | <b>76.600,00</b>  |
| <b>18.</b>  | <b>Saldo aus lfd. Verwaltungstätigkeit</b>  | <b>-84.190,19</b> | <b>-76.400,00</b> | <b>-76.400,00</b> | <b>-76.400,00</b> | <b>-76.400,00</b> | <b>-76.400,00</b> |
|   | <b>Einzahlungen für Investitionstätigkeit</b>                                       |                   |                   |                   |                   |                   |                   |
| 19.   | Zuwendungen für Investitionstätigkeit   | 4.295,00          | 0,00              | 0,00              | 0,00              | 0,00              | 0,00              |
| 20.   | Beiträge u. ä. Entgelte für Investitionstätigkeit                                   | 0,00              | 0,00              | 0,00              | 0,00              | 0,00              | 0,00              |
| 21.   | Veräußerung von Sachvermögen  | 29.793,00         | 0,00              | 0,00              | 0,00              | 0,00              | 0,00              |
| 22.   | Veräußerung von Finanzvermögensanlagen  | 0,00              | 0,00              | 0,00              | 0,00              | 0,00              | 0,00              |
| 23.   | sonstige Investitionstätigkeit  | 0,00              | 0,00              | 0,00              | 0,00              | 0,00              | 0,00              |
| <b>24.</b>  | <b>= Summe der Einzahlungen für<br/>Investitionstätigkeit</b>                       | <b>34.088,00</b>  | <b>0,00</b>       | <b>0,00</b>       | <b>0,00</b>       | <b>0,00</b>       | <b>0,00</b>       |
|   | <b>Auszahlungen für Investitionstätigkeit</b>                                       |                   |                   |                   |                   |                   |                   |
| 25.   | Erwerb von Grundstücken und Gebäuden  | 0,00              | 0,00              | 0,00              | 0,00              | 0,00              | 0,00              |
| 26.   | Baumaßnahmen  | 2.908,33          | 0,00              | 0,00              | 0,00              | 0,00              | 0,00              |
| 27.   | Erwerb von beweglichem Sachvermögen   | 0,00              | 0,00              | 0,00              | 0,00              | 0,00              | 0,00              |
| 28.   | Erwerb von Finanzvermögensanlagen   | 0,00              | 0,00              | 0,00              | 0,00              | 0,00              | 0,00              |
| 29.   | Aktivierbare Zuwendungen  | 0,00              | 0,00              | 0,00              | 0,00              | 0,00              | 0,00              |
| 30.   | Sonstige Investitionstätigkeit  | 0,00              | 0,00              | 0,00              | 0,00              | 0,00              | 0,00              |
| <b>31.</b>  | <b>= Summe der Auszahlungen für<br/>Investitionstätigkeit</b>                       | <b>2.908,33</b>   | <b>0,00</b>       | <b>0,00</b>       | <b>0,00</b>       | <b>0,00</b>       | <b>0,00</b>       |
| <b>32.</b>  | <b>Saldo aus Investitionstätigkeit</b>  | <b>31.179,67</b>  | <b>0,00</b>       | <b>0,00</b>       | <b>0,00</b>       | <b>0,00</b>       | <b>0,00</b>       |
| <b>33.</b>  | <b>Finanzmittel-Überschuss/ -Fehlbetrag</b>   | <b>-53.010,52</b> | <b>-76.400,00</b> | <b>-76.400,00</b> | <b>-76.400,00</b> | <b>-76.400,00</b> | <b>-76.400,00</b> |

## Haushaltsplan 2018 - Gemeinde Wietmarschen

| <b>Teilfinanzhaushalt Produkt 55110 Parkanlagen und öffentliche Grünflächen</b> |   |                   |                   |                   |                   |                   |                   |
|---|---|-------------------|-------------------|-------------------|-------------------|-------------------|-------------------|
| Wietmarschen  |   |                   |                   |                   |                   |                   |                   |
| Nr.   | Bezeichnung   | Ergebnis<br>2016  | Ansatz<br>2017    | Ansatz<br>2018    | Plan<br>2019      | Plan<br>2020      | Plan<br>2021      |
|   | <b>Ein-, Auszahlungen aus Finanzierungstätigkeit</b>                                |                   |                   |                   |                   |                   |                   |
| 34.   | Einzahlungen; Aufnahme v. Krediten und inneren Darlehen f. Investitionstätigkeit    | 0,00              | 0,00              | 0,00              | 0,00              | 0,00              | 0,00              |
| 35.   | Auszahlungen; Tilgung Kredite u. Rückzahlung innere Darlehen f. Investitionstätigk. | 0,00              | 0,00              | 0,00              | 0,00              | 0,00              | 0,00              |
| <b>36.</b>  | <b>Saldo aus Finanzierungstätigkeit</b>   | <b>0,00</b>       | <b>0,00</b>       | <b>0,00</b>       | <b>0,00</b>       | <b>0,00</b>       | <b>0,00</b>       |
| <b>37.</b>  | <b>Finanzmittelveränderung</b>  | <b>-53.010,52</b> | <b>-76.400,00</b> | <b>-76.400,00</b> | <b>-76.400,00</b> | <b>-76.400,00</b> | <b>-76.400,00</b> |



## Haushaltsplan 2018 - Gemeinde Wietmarschen

### Produktbeschreibung Produkt 55210 Wasserbauliche Anlagen

Wietmarschen

|                       |       |   |
|-----------------------|-------|---|
| <b>Produktbereich</b> | 55    | Natur- und Landschaftspflege, Friedhofs- und Bestattungswesen |
| <b>Produktgruppe</b>  | 552   | Öffentliche Gewässer/Wasserbauliche Anlagen                   |
| <b>Produkt</b>        | 55210 | Wasserbauliche Anlagen  |

#### Verantwortliche Person

Jörg Peters

#### Kurzbeschreibung

Unterhaltung und Erstellung von Regenrückhaltebecken sowie Gewässern III. Ordnung

#### Leistungsumfang

Erstellung und Räumung von Entwässerungsgräben einschließlich Durchlässe;  
Erstellung und Pflege von Regenrückhaltebecken

## Haushaltsplan 2018 - Gemeinde Wietmarschen

| <b>Teilergebnishaushalt Produkt 55210 Wasserbauliche Anlagen</b> |  |                   |                   |                   |                   |                   |                   |
|--|--|-------------------|-------------------|-------------------|-------------------|-------------------|-------------------|
| Wietmarschen   |  |                   |                   |                   |                   |                   |                   |
| Nr.  | Bezeichnung  | Ergebnis<br>2016  | Ansatz<br>2017    | Ansatz<br>2018    | Plan<br>2019      | Plan<br>2020      | Plan<br>2021      |
|  | <b>Ordentliche Erträge</b>   |                   |                   |                   |                   |                   |                   |
| 1.   | Steuern und ähnliche Abgaben   | 0,00              | 0,00              | 0,00              | 0,00              | 0,00              | 0,00              |
| 2.   | Zuwendungen und allgemeine Umlagen                                       | 0,00              | 0,00              | 0,00              | 0,00              | 0,00              | 0,00              |
| 3.   | Auflösungserträge aus Sonderposten                                       | 0,00              | 0,00              | 0,00              | 0,00              | 0,00              | 0,00              |
| 4.   | sonstige Transfererträge   | 0,00              | 0,00              | 0,00              | 0,00              | 0,00              | 0,00              |
| 5.   | öffentlich-rechtliche Entgelte   | 0,00              | 0,00              | 0,00              | 0,00              | 0,00              | 0,00              |
| 6.   | privatrechtliche Entgelte  | 0,00              | 0,00              | 0,00              | 0,00              | 0,00              | 0,00              |
| 7.   | Kostenerstattungen und Kostenumlagen                                     | 293,10            | 0,00              | 0,00              | 0,00              | 0,00              | 0,00              |
| 8.   | Zinsen und ähnliche Finanzerträge  | 0,00              | 0,00              | 0,00              | 0,00              | 0,00              | 0,00              |
| 9.   | aktivierungsfähige Eigenleistungen                                       | 0,00              | 0,00              | 0,00              | 0,00              | 0,00              | 0,00              |
| 10.  | Bestandsveränderungen  | 0,00              | 0,00              | 0,00              | 0,00              | 0,00              | 0,00              |
| 11.  | sonstige ordentliche Erträge   | 0,00              | 0,00              | 0,00              | 0,00              | 0,00              | 0,00              |
| <b>12.</b>   | <b>= Summe ordentliche Erträge</b>                                       | <b>293,10</b>     | <b>0,00</b>       | <b>0,00</b>       | <b>0,00</b>       | <b>0,00</b>       | <b>0,00</b>       |
|  | <b>Ordentliche Aufwendungen</b>  |                   |                   |                   |                   |                   |                   |
| 13.  | Personalaufwendungen   | 795,31            | 1.000,00          | 1.000,00          | 1.000,00          | 1.000,00          | 1.000,00          |
| 14.  | Versorgungsaufwendungen  | 0,00              | 0,00              | 0,00              | 0,00              | 0,00              | 0,00              |
| 15.  | Aufwendungen für Sach- und Dienstleistungen                              | 17.797,62         | 15.300,00         | 15.300,00         | 15.300,00         | 15.300,00         | 15.300,00         |
| 16.  | Abschreibungen   | 0,00              | 0,00              | 0,00              | 0,00              | 0,00              | 0,00              |
| 17.  | Zinsen und ähnliche Aufwendungen   | 0,00              | 0,00              | 0,00              | 0,00              | 0,00              | 0,00              |
| 18.  | Transferaufwendungen   | 0,00              | 0,00              | 0,00              | 0,00              | 0,00              | 0,00              |
| 19.  | sonstige ordentliche Aufwendungen  | 953,31            | 4.600,00          | 4.600,00          | 4.600,00          | 4.600,00          | 4.600,00          |
| <b>20.</b>   | <b>= Summe ordentliche Aufwendungen</b>                                  | <b>19.546,24</b>  | <b>20.900,00</b>  | <b>20.900,00</b>  | <b>20.900,00</b>  | <b>20.900,00</b>  | <b>20.900,00</b>  |
| <b>21.</b>   | <b>ordentliches Ergebnis</b>   | <b>-19.253,14</b> | <b>-20.900,00</b> | <b>-20.900,00</b> | <b>-20.900,00</b> | <b>-20.900,00</b> | <b>-20.900,00</b> |
| 22.  | außerordentliche Erträge   | 0,00              | 0,00              | 0,00              | 0,00              | 0,00              | 0,00              |
| 23.  | außerordentliche Aufwendungen  | 778,00            | 0,00              | 0,00              | 0,00              | 0,00              | 0,00              |
| <b>24.</b>   | <b>außerordentliches Ergebnis</b>  | <b>-778,00</b>    | <b>0,00</b>       | <b>0,00</b>       | <b>0,00</b>       | <b>0,00</b>       | <b>0,00</b>       |
| <b>25.</b>   | <b>Jahresergebnis - Überschuss (+)/Fehlbetrag (-)</b>                    | <b>-20.031,14</b> | <b>-20.900,00</b> | <b>-20.900,00</b> | <b>-20.900,00</b> | <b>-20.900,00</b> | <b>-20.900,00</b> |
| 26.  | Erträge aus internen Leistungsbeziehungen                                | 0,00              | 0,00              | 0,00              | 0,00              | 0,00              | 0,00              |
| 27.  | Aufwendungen aus internen Leistungsbeziehungen                           | 0,00              | 0,00              | 0,00              | 0,00              | 0,00              | 0,00              |
| 28.  | Saldo aus internen Leistungsbeziehungen                                  | 0,00              | 0,00              | 0,00              | 0,00              | 0,00              | 0,00              |
| <b>29.</b>   | <b>Ergebnis unter Berücksichtigung der internen Leistungsbeziehungen</b> | <b>-20.031,14</b> | <b>-20.900,00</b> | <b>-20.900,00</b> | <b>-20.900,00</b> | <b>-20.900,00</b> | <b>-20.900,00</b> |

## Haushaltsplan 2018 - Gemeinde Wietmarschen

| <b>Teilfinanzhaushalt Produkt 55210 Wasserbauliche Anlagen</b> |   |                   |                   |                   |                   |                   |                   |
|--|---|-------------------|-------------------|-------------------|-------------------|-------------------|-------------------|
| Wietmarschen   |   |                   |                   |                   |                   |                   |                   |
| Nr.  | Bezeichnung   | Ergebnis<br>2016  | Ansatz<br>2017    | Ansatz<br>2018    | Plan<br>2019      | Plan<br>2020      | Plan<br>2021      |
|  | <b>Einzahlungen aus laufender<br/>Verwaltungstätigkeit</b>                          |                   |                   |                   |                   |                   |                   |
| 1.   | Steuern und ähnliche Abgaben  | 0,00              | 0,00              | 0,00              | 0,00              | 0,00              | 0,00              |
| 2.   | Zuwendungen und allgemeine Umlagen  | 0,00              | 0,00              | 0,00              | 0,00              | 0,00              | 0,00              |
| 3.   | sonstige Transfereinzahlungen   | 0,00              | 0,00              | 0,00              | 0,00              | 0,00              | 0,00              |
| 4.   | öffentlich-rechtliche Entgelte  | 0,00              | 0,00              | 0,00              | 0,00              | 0,00              | 0,00              |
| 5.   | privatrechtliche Entgelte   | 0,00              | 0,00              | 0,00              | 0,00              | 0,00              | 0,00              |
| 6.   | Kostenerstattungen und Kostenumlagen  | 293,10            | 0,00              | 0,00              | 0,00              | 0,00              | 0,00              |
| 7.   | Zinsen und ähnliche Einzahlungen  | 0,00              | 0,00              | 0,00              | 0,00              | 0,00              | 0,00              |
| 8.   | Einzahlungen aus der Veräußerung geringwertiger<br>Vermögensgegenstände             | 0,00              | 0,00              | 0,00              | 0,00              | 0,00              | 0,00              |
| 9.   | sonstige haushaltswirksame Einzahlungen   | 0,00              | 0,00              | 0,00              | 0,00              | 0,00              | 0,00              |
| <b>10.</b>   | <b>= Summe der Einzahlungen aus lfd.<br/>Verwaltungstätigkeit</b>                   | <b>293,10</b>     | <b>0,00</b>       | <b>0,00</b>       | <b>0,00</b>       | <b>0,00</b>       | <b>0,00</b>       |
|  | <b>Auszahlungen aus lfd. Verwaltungstätigkeit</b>                                   |                   |                   |                   |                   |                   |                   |
| 11.  | Personalauszahlungen  | 326,34            | 1.000,00          | 1.000,00          | 1.000,00          | 1.000,00          | 1.000,00          |
| 12.  | Versorgungsauszahlungen   | 0,00              | 0,00              | 0,00              | 0,00              | 0,00              | 0,00              |
| 13.  | Auszahlungen für Sach- und Dienstleistungen<br>u.geringwertige Vermögensgegenstände | 16.523,61         | 15.300,00         | 15.300,00         | 15.300,00         | 15.300,00         | 15.300,00         |
| 14.  | Zinsen und ähnliche Auszahlungen  | 0,00              | 0,00              | 0,00              | 0,00              | 0,00              | 0,00              |
| 15.  | Transferauszahlungen  | 0,00              | 0,00              | 0,00              | 0,00              | 0,00              | 0,00              |
| 16.  | sonstige haushaltswirksame Auszahlungen   | 716,62            | 4.600,00          | 4.600,00          | 4.600,00          | 4.600,00          | 4.600,00          |
| <b>17.</b>   | <b>= Summe der Auszahlungen aus lfd.<br/>Verwaltungstätigkeit</b>                   | <b>17.566,57</b>  | <b>20.900,00</b>  | <b>20.900,00</b>  | <b>20.900,00</b>  | <b>20.900,00</b>  | <b>20.900,00</b>  |
| <b>18.</b>   | <b>Saldo aus lfd. Verwaltungstätigkeit</b>  | <b>-17.273,47</b> | <b>-20.900,00</b> | <b>-20.900,00</b> | <b>-20.900,00</b> | <b>-20.900,00</b> | <b>-20.900,00</b> |
|  | <b>Einzahlungen für Investitionstätigkeit</b>                                       |                   |                   |                   |                   |                   |                   |
| 19.  | Zuwendungen für Investitionstätigkeit   | 0,00              | 0,00              | 0,00              | 0,00              | 0,00              | 0,00              |
| 20.  | Beiträge u. ä. Entgelte für Investitionstätigkeit                                   | 0,00              | 0,00              | 0,00              | 0,00              | 0,00              | 0,00              |
| 21.  | Veräußerung von Sachvermögen  | 63,00             | 0,00              | 0,00              | 0,00              | 0,00              | 0,00              |
| 22.  | Veräußerung von Finanzvermögensanlagen  | 0,00              | 0,00              | 0,00              | 0,00              | 0,00              | 0,00              |
| 23.  | sonstige Investitionstätigkeit  | 0,00              | 0,00              | 0,00              | 0,00              | 0,00              | 0,00              |
| <b>24.</b>   | <b>= Summe der Einzahlungen für<br/>Investitionstätigkeit</b>                       | <b>63,00</b>      | <b>0,00</b>       | <b>0,00</b>       | <b>0,00</b>       | <b>0,00</b>       | <b>0,00</b>       |
|  | <b>Auszahlungen für Investitionstätigkeit</b>                                       |                   |                   |                   |                   |                   |                   |
| 25.  | Erwerb von Grundstücken und Gebäuden  | 0,00              | 0,00              | 0,00              | 0,00              | 0,00              | 0,00              |
| 26.  | Baumaßnahmen  | 0,00              | 0,00              | 0,00              | 0,00              | 0,00              | 0,00              |
| 27.  | Erwerb von beweglichem Sachvermögen   | 0,00              | 0,00              | 0,00              | 0,00              | 0,00              | 0,00              |
| 28.  | Erwerb von Finanzvermögensanlagen   | 0,00              | 0,00              | 0,00              | 0,00              | 0,00              | 0,00              |
| 29.  | Aktivierbare Zuwendungen  | 0,00              | 0,00              | 0,00              | 0,00              | 0,00              | 0,00              |
| 30.  | Sonstige Investitionstätigkeit  | 0,00              | 0,00              | 0,00              | 0,00              | 0,00              | 0,00              |
| <b>31.</b>   | <b>= Summe der Auszahlungen für<br/>Investitionstätigkeit</b>                       | <b>0,00</b>       | <b>0,00</b>       | <b>0,00</b>       | <b>0,00</b>       | <b>0,00</b>       | <b>0,00</b>       |
| <b>32.</b>   | <b>Saldo aus Investitionstätigkeit</b>  | <b>63,00</b>      | <b>0,00</b>       | <b>0,00</b>       | <b>0,00</b>       | <b>0,00</b>       | <b>0,00</b>       |
| <b>33.</b>   | <b>Finanzmittel-Überschuss/ -Fehlbetrag</b>   | <b>-17.210,47</b> | <b>-20.900,00</b> | <b>-20.900,00</b> | <b>-20.900,00</b> | <b>-20.900,00</b> | <b>-20.900,00</b> |

## Haushaltsplan 2018 - Gemeinde Wietmarschen

| <b>Teilfinanzhaushalt Produkt 55210 Wasserbauliche Anlagen</b> |   |                   |                   |                   |                   |                   |                   |
|--|---|-------------------|-------------------|-------------------|-------------------|-------------------|-------------------|
| Wietmarschen   |   |                   |                   |                   |                   |                   |                   |
| Nr.  | Bezeichnung   | Ergebnis<br>2016  | Ansatz<br>2017    | Ansatz<br>2018    | Plan<br>2019      | Plan<br>2020      | Plan<br>2021      |
|  | <b>Ein-, Auszahlungen aus Finanzierungstätigkeit</b>                                |                   |                   |                   |                   |                   |                   |
| 34.  | Einzahlungen; Aufnahme v. Krediten und inneren Darlehen f. Investitionstätigkeit    | 0,00              | 0,00              | 0,00              | 0,00              | 0,00              | 0,00              |
| 35.  | Auszahlungen; Tilgung Kredite u. Rückzahlung innere Darlehen f. Investitionstätigk. | 0,00              | 0,00              | 0,00              | 0,00              | 0,00              | 0,00              |
| <b>36.</b>   | <b>Saldo aus Finanzierungstätigkeit</b>   | <b>0,00</b>       | <b>0,00</b>       | <b>0,00</b>       | <b>0,00</b>       | <b>0,00</b>       | <b>0,00</b>       |
| <b>37.</b>   | <b>Finanzmittelveränderung</b>  | <b>-17.210,47</b> | <b>-20.900,00</b> | <b>-20.900,00</b> | <b>-20.900,00</b> | <b>-20.900,00</b> | <b>-20.900,00</b> |

## Haushaltsplan 2018 - Gemeinde Wietmarschen

|   |       |                       |
|---|-------|-----------------------|
| <b>Produktbeschreibung Produkt 56110 Umweltschutzmaßnahmen</b>  |       |                       |
| Wietmarschen  |       |                       |
| <b>Produktbereich</b>   | 56    | Umweltschutz          |
| <b>Produktgruppe</b>  | 561   | Umweltschutzmaßnahmen |
| <b>Produkt</b>  | 56110 | Umweltschutzmaßnahmen |
| <b>Verantwortliche Person</b>   |       |                       |
| Jörg Peters   |       |                       |
| <b>Kurzbeschreibung</b>   |       |                       |
| Erstellung und Unterhaltung von Kompensationsflächen  |       |                       |
| <b>Leistungsumfang</b>  |       |                       |
| Bau und Unterhaltung von Kompensationsflächen innerhalb und außerhalb der Ökokonten;<br>ornithologische Betreuung im Wiesenvogelgebiet; |       |                       |

## Haushaltsplan 2018 - Gemeinde Wietmarschen

| <b>Teilergebnishaushalt Produkt 56110 Umweltschutzmaßnahmen</b> |  |                    |                    |                    |                    |                    |                    |
|---|--|--------------------|--------------------|--------------------|--------------------|--------------------|--------------------|
| Wietmarschen  |  |                    |                    |                    |                    |                    |                    |
| Nr.   | Bezeichnung  | Ergebnis<br>2016   | Ansatz<br>2017     | Ansatz<br>2018     | Plan<br>2019       | Plan<br>2020       | Plan<br>2021       |
|   | <b>Ordentliche Erträge</b>   |                    |                    |                    |                    |                    |                    |
| 1.  | Steuern und ähnliche Abgaben   | 0,00               | 0,00               | 0,00               | 0,00               | 0,00               | 0,00               |
| 2.  | Zuwendungen und allgemeine Umlagen                                       | 44.035,33          | 0,00               | 30.000,00          | 30.000,00          | 30.000,00          | 30.000,00          |
| 3.  | Auflösungserträge aus Sonderposten                                       | 0,00               | 0,00               | 0,00               | 0,00               | 0,00               | 0,00               |
| 4.  | sonstige Transfererträge   | 0,00               | 0,00               | 0,00               | 0,00               | 0,00               | 0,00               |
| 5.  | öffentlich-rechtliche Entgelte   | 0,00               | 0,00               | 0,00               | 0,00               | 0,00               | 0,00               |
| 6.  | privatrechtliche Entgelte  | 9.642,68           | 38.700,00          | 39.800,00          | 39.800,00          | 39.800,00          | 39.800,00          |
| 7.  | Kostenerstattungen und Kostenumlagen                                     | 0,00               | 0,00               | 0,00               | 0,00               | 0,00               | 0,00               |
| 8.  | Zinsen und ähnliche Finanzerträge  | 0,00               | 0,00               | 0,00               | 0,00               | 0,00               | 0,00               |
| 9.  | aktivierungsfähige Eigenleistungen                                       | 0,00               | 100,00             | 5.000,00           | 5.000,00           | 5.000,00           | 5.000,00           |
| 10.   | Bestandsveränderungen  | 0,00               | 200,00             | 10.100,00          | 10.100,00          | 10.100,00          | 10.100,00          |
| 11.   | sonstige ordentliche Erträge   | 0,00               | 0,00               | 0,00               | 0,00               | 0,00               | 0,00               |
| <b>12.</b>  | <b>= Summe ordentliche Erträge</b>                                       | <b>53.678,01</b>   | <b>39.000,00</b>   | <b>84.900,00</b>   | <b>84.900,00</b>   | <b>84.900,00</b>   | <b>84.900,00</b>   |
|   | <b>Ordentliche Aufwendungen</b>  |                    |                    |                    |                    |                    |                    |
| 13.   | Personalaufwendungen   | 130.735,57         | 130.000,00         | 164.900,00         | 170.200,00         | 172.700,00         | 174.700,00         |
| 14.   | Versorgungsaufwendungen  | 0,00               | 0,00               | 0,00               | 0,00               | 0,00               | 0,00               |
| 15.   | Aufwendungen für Sach- und Dienstleistungen                              | 62.884,84          | 116.700,00         | 101.700,00         | 101.700,00         | 101.700,00         | 101.700,00         |
| 16.   | Abschreibungen   | 0,00               | 0,00               | 0,00               | 0,00               | 0,00               | 0,00               |
| 17.   | Zinsen und ähnliche Aufwendungen   | 0,00               | 0,00               | 0,00               | 0,00               | 0,00               | 0,00               |
| 18.   | Transferaufwendungen   | 0,00               | 0,00               | 0,00               | 0,00               | 0,00               | 0,00               |
| 19.   | sonstige ordentliche Aufwendungen  | 20.464,63          | 19.800,00          | 19.800,00          | 19.800,00          | 19.800,00          | 19.800,00          |
| <b>20.</b>  | <b>= Summe ordentliche Aufwendungen</b>                                  | <b>214.085,04</b>  | <b>266.500,00</b>  | <b>286.400,00</b>  | <b>291.700,00</b>  | <b>294.200,00</b>  | <b>296.200,00</b>  |
| <b>21.</b>  | <b>ordentliches Ergebnis</b>   | <b>-160.407,03</b> | <b>-227.500,00</b> | <b>-201.500,00</b> | <b>-206.800,00</b> | <b>-209.300,00</b> | <b>-211.300,00</b> |
| 22.   | außerordentliche Erträge   | 0,00               | 0,00               | 0,00               | 0,00               | 0,00               | 0,00               |
| 23.   | außerordentliche Aufwendungen  | 0,00               | 0,00               | 0,00               | 0,00               | 0,00               | 0,00               |
| <b>24.</b>  | <b>außerordentliches Ergebnis</b>  | <b>0,00</b>        | <b>0,00</b>        | <b>0,00</b>        | <b>0,00</b>        | <b>0,00</b>        | <b>0,00</b>        |
| <b>25.</b>  | <b>Jahresergebnis - Überschuss (+)/Fehlbetrag (-)</b>                    | <b>-160.407,03</b> | <b>-227.500,00</b> | <b>-201.500,00</b> | <b>-206.800,00</b> | <b>-209.300,00</b> | <b>-211.300,00</b> |
| 26.   | Erträge aus internen Leistungsbeziehungen                                | 0,00               | 0,00               | 0,00               | 0,00               | 0,00               | 0,00               |
| 27.   | Aufwendungen aus internen Leistungsbeziehungen                           | 0,00               | 0,00               | 0,00               | 0,00               | 0,00               | 0,00               |
| 28.   | Saldo aus internen Leistungsbeziehungen                                  | 0,00               | 0,00               | 0,00               | 0,00               | 0,00               | 0,00               |
| <b>29.</b>  | <b>Ergebnis unter Berücksichtigung der internen Leistungsbeziehungen</b> | <b>-160.407,03</b> | <b>-227.500,00</b> | <b>-201.500,00</b> | <b>-206.800,00</b> | <b>-209.300,00</b> | <b>-211.300,00</b> |

## Haushaltsplan 2018 - Gemeinde Wietmarschen

| <b>Teilfinanzhaushalt Produkt 56110 Umweltschutzmaßnahmen</b> |  |                   |                    |                    |                    |                    |                    |
|---|--|-------------------|--------------------|--------------------|--------------------|--------------------|--------------------|
| Wietmarschen  |  |                   |                    |                    |                    |                    |                    |
| Nr.   | Bezeichnung  | Ergebnis<br>2016  | Ansatz<br>2017     | Ansatz<br>2018     | Plan<br>2019       | Plan<br>2020       | Plan<br>2021       |
|   | <b>Einzahlungen aus laufender<br/>Verwaltungstätigkeit</b>                           |                   |                    |                    |                    |                    |                    |
| 1.  | Steuern und ähnliche Abgaben   | 0,00              | 0,00               | 0,00               | 0,00               | 0,00               | 0,00               |
| 2.  | Zuwendungen und allgemeine Umlagen   | 40.493,13         | 0,00               | 30.000,00          | 30.000,00          | 30.000,00          | 30.000,00          |
| 3.  | sonstige Transfereinzahlungen  | 0,00              | 0,00               | 0,00               | 0,00               | 0,00               | 0,00               |
| 4.  | öffentlich-rechtliche Entgelte   | 0,00              | 0,00               | 0,00               | 0,00               | 0,00               | 0,00               |
| 5.  | privatrechtliche Entgelte  | 114.810,07        | 38.700,00          | 39.800,00          | 39.800,00          | 39.800,00          | 39.800,00          |
| 6.  | Kostenerstattungen und Kostenumlagen   | 0,00              | 0,00               | 0,00               | 0,00               | 0,00               | 0,00               |
| 7.  | Zinsen und ähnliche Einzahlungen   | 0,00              | 0,00               | 0,00               | 0,00               | 0,00               | 0,00               |
| 8.  | Einzahlungen aus der Veräußerung geringwertiger<br>Vermögensgegenstände              | 0,00              | 0,00               | 0,00               | 0,00               | 0,00               | 0,00               |
| 9.  | sonstige haushaltswirksame Einzahlungen  | 0,00              | 0,00               | 0,00               | 0,00               | 0,00               | 0,00               |
| <b>10.</b>  | <b>= Summe der Einzahlungen aus lfd.<br/>Verwaltungstätigkeit</b>                    | <b>155.303,20</b> | <b>38.700,00</b>   | <b>69.800,00</b>   | <b>69.800,00</b>   | <b>69.800,00</b>   | <b>69.800,00</b>   |
|   | <b>Auszahlungen aus lfd. Verwaltungstätigkeit</b>                                    |                   |                    |                    |                    |                    |                    |
| 11.   | Personalauszahlungen   | 130.735,57        | 130.000,00         | 164.900,00         | 170.200,00         | 172.700,00         | 174.700,00         |
| 12.   | Versorgungsauszahlungen  | 0,00              | 0,00               | 0,00               | 0,00               | 0,00               | 0,00               |
| 13.   | Auszahlungen für Sach- und Dienstleistungen<br>u. geringwertige Vermögensgegenstände | 61.863,02         | 116.700,00         | 101.700,00         | 101.700,00         | 101.700,00         | 101.700,00         |
| 14.   | Zinsen und ähnliche Auszahlungen   | 0,00              | 0,00               | 0,00               | 0,00               | 0,00               | 0,00               |
| 15.   | Transferauszahlungen   | 0,00              | 0,00               | 0,00               | 0,00               | 0,00               | 0,00               |
| 16.   | sonstige haushaltswirksame Auszahlungen  | 22.591,15         | 19.800,00          | 19.800,00          | 19.800,00          | 19.800,00          | 19.800,00          |
| <b>17.</b>  | <b>= Summe der Auszahlungen aus lfd.<br/>Verwaltungstätigkeit</b>                    | <b>215.189,74</b> | <b>266.500,00</b>  | <b>286.400,00</b>  | <b>291.700,00</b>  | <b>294.200,00</b>  | <b>296.200,00</b>  |
| <b>18.</b>  | <b>Saldo aus lfd. Verwaltungstätigkeit</b>   | <b>-59.886,54</b> | <b>-227.800,00</b> | <b>-216.600,00</b> | <b>-221.900,00</b> | <b>-224.400,00</b> | <b>-226.400,00</b> |
|   | <b>Einzahlungen für Investitionstätigkeit</b>  |                   |                    |                    |                    |                    |                    |
| 19.   | Zuwendungen für Investitionstätigkeit  | 0,00              | 0,00               | 0,00               | 0,00               | 0,00               | 0,00               |
| 20.   | Beiträge u. ä. Entgelte für Investitionstätigkeit                                    | 0,00              | 0,00               | 0,00               | 0,00               | 0,00               | 0,00               |
| 21.   | Veräußerung von Sachvermögen   | 0,00              | 0,00               | 0,00               | 0,00               | 0,00               | 0,00               |
| 22.   | Veräußerung von Finanzvermögensanlagen   | 0,00              | 0,00               | 0,00               | 0,00               | 0,00               | 0,00               |
| 23.   | sonstige Investitionstätigkeit   | 0,00              | 0,00               | 0,00               | 0,00               | 0,00               | 0,00               |
| <b>24.</b>  | <b>= Summe der Einzahlungen für<br/>Investitionstätigkeit</b>                        | <b>0,00</b>       | <b>0,00</b>        | <b>0,00</b>        | <b>0,00</b>        | <b>0,00</b>        | <b>0,00</b>        |
|   | <b>Auszahlungen für Investitionstätigkeit</b>  |                   |                    |                    |                    |                    |                    |
| 25.   | Erwerb von Grundstücken und Gebäuden   | 0,00              | 0,00               | 0,00               | 0,00               | 0,00               | 0,00               |
| 26.   | Baumaßnahmen   | 0,00              | 20.000,00          | 20.000,00          | 20.000,00          | 20.000,00          | 20.000,00          |
| 27.   | Erwerb von beweglichem Sachvermögen  | 873,00            | 0,00               | 0,00               | 0,00               | 0,00               | 0,00               |
| 28.   | Erwerb von Finanzvermögensanlagen  | 0,00              | 0,00               | 0,00               | 0,00               | 0,00               | 0,00               |
| 29.   | Aktivierbare Zuwendungen   | 0,00              | 0,00               | 0,00               | 0,00               | 0,00               | 0,00               |
| 30.   | Sonstige Investitionstätigkeit   | 0,00              | 0,00               | 0,00               | 0,00               | 0,00               | 0,00               |
| <b>31.</b>  | <b>= Summe der Auszahlungen für<br/>Investitionstätigkeit</b>                        | <b>873,00</b>     | <b>20.000,00</b>   | <b>20.000,00</b>   | <b>20.000,00</b>   | <b>20.000,00</b>   | <b>20.000,00</b>   |
| <b>32.</b>  | <b>Saldo aus Investitionstätigkeit</b>   | <b>-873,00</b>    | <b>-20.000,00</b>  | <b>-20.000,00</b>  | <b>-20.000,00</b>  | <b>-20.000,00</b>  | <b>-20.000,00</b>  |
| <b>33.</b>  | <b>Finanzmittel-Überschuss/ -Fehlbetrag</b>  | <b>-60.759,54</b> | <b>-247.800,00</b> | <b>-236.600,00</b> | <b>-241.900,00</b> | <b>-244.400,00</b> | <b>-246.400,00</b> |

## Haushaltsplan 2018 - Gemeinde Wietmarschen

| <b>Teilfinanzhaushalt Produkt 56110 Umweltschutzmaßnahmen</b> |   |                   |                    |                    |                    |                    |                    |
|---|---|-------------------|--------------------|--------------------|--------------------|--------------------|--------------------|
| Wietmarschen  |   |                   |                    |                    |                    |                    |                    |
| Nr.   | Bezeichnung   | Ergebnis<br>2016  | Ansatz<br>2017     | Ansatz<br>2018     | Plan<br>2019       | Plan<br>2020       | Plan<br>2021       |
|   | <b>Ein-, Auszahlungen aus Finanzierungstätigkeit</b>                                |                   |                    |                    |                    |                    |                    |
| 34.   | Einzahlungen; Aufnahme v. Krediten und inneren Darlehen f. Investitionstätigkeit    | 0,00              | 0,00               | 0,00               | 0,00               | 0,00               | 0,00               |
| 35.   | Auszahlungen; Tilgung Kredite u. Rückzahlung innere Darlehen f. Investitionstätigk. | 0,00              | 0,00               | 0,00               | 0,00               | 0,00               | 0,00               |
| <b>36.</b>  | <b>Saldo aus Finanzierungstätigkeit</b>   | <b>0,00</b>       | <b>0,00</b>        | <b>0,00</b>        | <b>0,00</b>        | <b>0,00</b>        | <b>0,00</b>        |
| <b>37.</b>  | <b>Finanzmittelveränderung</b>  | <b>-60.759,54</b> | <b>-247.800,00</b> | <b>-236.600,00</b> | <b>-241.900,00</b> | <b>-244.400,00</b> | <b>-246.400,00</b> |



## Haushaltsplan 2018 - Gemeinde Wietmarschen

|  |       |  |
|--|-------|--|
| <b>Produktbeschreibung Produkt 57310 Bauhof</b>  |       |  |
| Wietmarschen   |       |  |
| <b>Produktbereich</b>  | 57    | Wirtschaft und Tourismus                 |
| <b>Produktgruppe</b>   | 573   | Allgemeine Einrichtungen und Unternehmen |
| <b>Produkt</b>   | 57310 | Bauhof                                   |
| <b>Verantwortliche Person</b>  |       |  |
| Jörg Peters  |       |  |
| <b>Kurzbeschreibung</b>  |       |  |
| Ausführung von gemeindlichen Arbeiten unter Berücksichtigung der personellen Kapazitäten |       |  |
| <b>Leistungsumfang</b>   |       |  |
| Anschaffung von Geräten und Fahrzeugen einschließlich deren Wartung                      |       |  |
| Unterhaltung des Bauhofgeländes  |       |  |
| Personalaufwand für Beschäftigte des Bauhofes  |       |  |

## Haushaltsplan 2018 - Gemeinde Wietmarschen

| <b>Teilergebnishaushalt Produkt 57310 Bauhof</b> |  |                    |                    |                    |                    |                    |                    |
|--|--|--------------------|--------------------|--------------------|--------------------|--------------------|--------------------|
| Wietmarschen                                     |  |                    |                    |                    |                    |                    |                    |
| Nr.  | Bezeichnung  | Ergebnis<br>2016   | Ansatz<br>2017     | Ansatz<br>2018     | Plan<br>2019       | Plan<br>2020       | Plan<br>2021       |
|  | <b>Ordentliche Erträge</b>   |                    |                    |                    |                    |                    |                    |
| 1.   | Steuern und ähnliche Abgaben   | 0,00               | 0,00               | 0,00               | 0,00               | 0,00               | 0,00               |
| 2.   | Zuwendungen und allgemeine Umlagen                                       | 19.814,28          | 17.700,00          | 17.700,00          | 17.700,00          | 17.700,00          | 17.700,00          |
| 3.   | Auflösungserträge aus Sonderposten                                       | 0,00               | 0,00               | 0,00               | 0,00               | 0,00               | 0,00               |
| 4.   | sonstige Transfererträge   | 0,00               | 0,00               | 0,00               | 0,00               | 0,00               | 0,00               |
| 5.   | öffentlich-rechtliche Entgelte   | 0,00               | 0,00               | 0,00               | 0,00               | 0,00               | 0,00               |
| 6.   | privatrechtliche Entgelte  | 3.468,68           | 100,00             | 100,00             | 100,00             | 100,00             | 100,00             |
| 7.   | Kostenerstattungen und Kostenumlagen                                     | 0,00               | 0,00               | 0,00               | 0,00               | 0,00               | 0,00               |
| 8.   | Zinsen und ähnliche Finanzerträge  | 0,00               | 0,00               | 0,00               | 0,00               | 0,00               | 0,00               |
| 9.   | aktivierungsfähige Eigenleistungen                                       | 0,00               | 0,00               | 0,00               | 0,00               | 0,00               | 0,00               |
| 10.  | Bestandsveränderungen  | 0,00               | 0,00               | 0,00               | 0,00               | 0,00               | 0,00               |
| 11.  | sonstige ordentliche Erträge   | 0,00               | 0,00               | 0,00               | 0,00               | 0,00               | 0,00               |
| <b>12.</b>                                       | <b>= Summe ordentliche Erträge</b>                                       | <b>23.282,96</b>   | <b>17.800,00</b>   | <b>17.800,00</b>   | <b>17.800,00</b>   | <b>17.800,00</b>   | <b>17.800,00</b>   |
|  | <b>Ordentliche Aufwendungen</b>  |                    |                    |                    |                    |                    |                    |
| 13.  | Personalaufwendungen   | 409.710,93         | 446.500,00         | 411.400,00         | 420.400,00         | 428.400,00         | 437.400,00         |
| 14.  | Versorgungsaufwendungen  | 0,00               | 0,00               | 0,00               | 0,00               | 0,00               | 0,00               |
| 15.  | Aufwendungen für Sach- und Dienstleistungen                              | 78.044,49          | 84.600,00          | 89.600,00          | 89.600,00          | 89.600,00          | 89.600,00          |
| 16.  | Abschreibungen   | 0,00               | 0,00               | 0,00               | 0,00               | 0,00               | 0,00               |
| 17.  | Zinsen und ähnliche Aufwendungen   | 0,00               | 0,00               | 0,00               | 0,00               | 0,00               | 0,00               |
| 18.  | Transferaufwendungen   | 0,00               | 0,00               | 0,00               | 0,00               | 0,00               | 0,00               |
| 19.  | sonstige ordentliche Aufwendungen  | 2.136,30           | 2.400,00           | 2.400,00           | 2.400,00           | 2.400,00           | 2.400,00           |
| <b>20.</b>                                       | <b>= Summe ordentliche Aufwendungen</b>                                  | <b>489.891,72</b>  | <b>533.500,00</b>  | <b>503.400,00</b>  | <b>512.400,00</b>  | <b>520.400,00</b>  | <b>529.400,00</b>  |
| <b>21.</b>                                       | <b>ordentliches Ergebnis</b>   | <b>-466.608,76</b> | <b>-515.700,00</b> | <b>-485.600,00</b> | <b>-494.600,00</b> | <b>-502.600,00</b> | <b>-511.600,00</b> |
| 22.  | außerordentliche Erträge   | 220,00             | 0,00               | 0,00               | 0,00               | 0,00               | 0,00               |
| 23.  | außerordentliche Aufwendungen  | 0,00               | 0,00               | 0,00               | 0,00               | 0,00               | 0,00               |
| <b>24.</b>                                       | <b>außerordentliches Ergebnis</b>  | <b>220,00</b>      | <b>0,00</b>        | <b>0,00</b>        | <b>0,00</b>        | <b>0,00</b>        | <b>0,00</b>        |
| <b>25.</b>                                       | <b>Jahresergebnis - Überschuss (+)/Fehlbetrag (-)</b>                    | <b>-466.388,76</b> | <b>-515.700,00</b> | <b>-485.600,00</b> | <b>-494.600,00</b> | <b>-502.600,00</b> | <b>-511.600,00</b> |
| 26.  | Erträge aus internen Leistungsbeziehungen                                | 11.500,00          | 12.000,00          | 12.000,00          | 12.000,00          | 12.000,00          | 12.000,00          |
| 27.  | Aufwendungen aus internen Leistungsbeziehungen                           | 0,00               | 0,00               | 0,00               | 0,00               | 0,00               | 0,00               |
| 28.  | Saldo aus internen Leistungsbeziehungen                                  | 11.500,00          | 12.000,00          | 12.000,00          | 12.000,00          | 12.000,00          | 12.000,00          |
| <b>29.</b>                                       | <b>Ergebnis unter Berücksichtigung der internen Leistungsbeziehungen</b> | <b>-454.888,76</b> | <b>-503.700,00</b> | <b>-473.600,00</b> | <b>-482.600,00</b> | <b>-490.600,00</b> | <b>-499.600,00</b> |

## Haushaltsplan 2018 - Gemeinde Wietmarschen

| <b>Teilfinanzhaushalt Produkt 57310 Bauhof</b> |   |                    |                    |                    |                    |                    |                    |
|--|---|--------------------|--------------------|--------------------|--------------------|--------------------|--------------------|
| Wietmarschen                                   |   |                    |                    |                    |                    |                    |                    |
| Nr.  | Bezeichnung   | Ergebnis<br>2016   | Ansatz<br>2017     | Ansatz<br>2018     | Plan<br>2019       | Plan<br>2020       | Plan<br>2021       |
|  | <b>Einzahlungen aus laufender<br/>Verwaltungstätigkeit</b>                          |                    |                    |                    |                    |                    |                    |
| 1.   | Steuern und ähnliche Abgaben  | 0,00               | 0,00               | 0,00               | 0,00               | 0,00               | 0,00               |
| 2.   | Zuwendungen und allgemeine Umlagen  | 19.848,52          | 17.700,00          | 17.700,00          | 17.700,00          | 17.700,00          | 17.700,00          |
| 3.   | sonstige Transfereinzahlungen   | 0,00               | 0,00               | 0,00               | 0,00               | 0,00               | 0,00               |
| 4.   | öffentlich-rechtliche Entgelte  | 0,00               | 0,00               | 0,00               | 0,00               | 0,00               | 0,00               |
| 5.   | privatrechtliche Entgelte   | 3.648,24           | 100,00             | 100,00             | 100,00             | 100,00             | 100,00             |
| 6.   | Kostenerstattungen und Kostenumlagen  | 0,00               | 0,00               | 0,00               | 0,00               | 0,00               | 0,00               |
| 7.   | Zinsen und ähnliche Einzahlungen  | 0,00               | 0,00               | 0,00               | 0,00               | 0,00               | 0,00               |
| 8.   | Einzahlungen aus der Veräußerung geringwertiger<br>Vermögensgegenstände             | 0,00               | 0,00               | 0,00               | 0,00               | 0,00               | 0,00               |
| 9.   | sonstige haushaltswirksame Einzahlungen   | 0,00               | 0,00               | 0,00               | 0,00               | 0,00               | 0,00               |
| <b>10.</b>                                     | <b>= Summe der Einzahlungen aus lfd.<br/>Verwaltungstätigkeit</b>                   | <b>23.496,76</b>   | <b>17.800,00</b>   | <b>17.800,00</b>   | <b>17.800,00</b>   | <b>17.800,00</b>   | <b>17.800,00</b>   |
|  | <b>Auszahlungen aus lfd. Verwaltungstätigkeit</b>                                   |                    |                    |                    |                    |                    |                    |
| 11.  | Personalauszahlungen  | 409.710,93         | 446.500,00         | 411.400,00         | 420.400,00         | 428.400,00         | 437.400,00         |
| 12.  | Versorgungsauszahlungen   | 0,00               | 0,00               | 0,00               | 0,00               | 0,00               | 0,00               |
| 13.  | Auszahlungen für Sach- und Dienstleistungen<br>u.geringwertige Vermögensgegenstände | 75.168,23          | 84.600,00          | 89.600,00          | 89.600,00          | 89.600,00          | 89.600,00          |
| 14.  | Zinsen und ähnliche Auszahlungen  | 0,00               | 0,00               | 0,00               | 0,00               | 0,00               | 0,00               |
| 15.  | Transferauszahlungen  | 0,00               | 0,00               | 0,00               | 0,00               | 0,00               | 0,00               |
| 16.  | sonstige haushaltswirksame Auszahlungen   | 2.266,94           | 2.400,00           | 2.400,00           | 2.400,00           | 2.400,00           | 2.400,00           |
| <b>17.</b>                                     | <b>= Summe der Auszahlungen aus lfd.<br/>Verwaltungstätigkeit</b>                   | <b>487.146,10</b>  | <b>533.500,00</b>  | <b>503.400,00</b>  | <b>512.400,00</b>  | <b>520.400,00</b>  | <b>529.400,00</b>  |
| <b>18.</b>                                     | <b>Saldo aus lfd. Verwaltungstätigkeit</b>  | <b>-463.649,34</b> | <b>-515.700,00</b> | <b>-485.600,00</b> | <b>-494.600,00</b> | <b>-502.600,00</b> | <b>-511.600,00</b> |
|  | <b>Einzahlungen für Investitionstätigkeit</b>                                       |                    |                    |                    |                    |                    |                    |
| 19.  | Zuwendungen für Investitionstätigkeit   | 0,00               | 0,00               | 0,00               | 0,00               | 0,00               | 0,00               |
| 20.  | Beiträge u. ä. Entgelte für Investitionstätigkeit                                   | 0,00               | 0,00               | 0,00               | 0,00               | 0,00               | 0,00               |
| 21.  | Veräußerung von Sachvermögen  | 220,00             | 0,00               | 0,00               | 0,00               | 0,00               | 0,00               |
| 22.  | Veräußerung von Finanzvermögensanlagen  | 0,00               | 0,00               | 0,00               | 0,00               | 0,00               | 0,00               |
| 23.  | sonstige Investitionstätigkeit  | 0,00               | 0,00               | 0,00               | 0,00               | 0,00               | 0,00               |
| <b>24.</b>                                     | <b>= Summe der Einzahlungen für<br/>Investitionstätigkeit</b>                       | <b>220,00</b>      | <b>0,00</b>        | <b>0,00</b>        | <b>0,00</b>        | <b>0,00</b>        | <b>0,00</b>        |
|  | <b>Auszahlungen für Investitionstätigkeit</b>                                       |                    |                    |                    |                    |                    |                    |
| 25.  | Erwerb von Grundstücken und Gebäuden  | 0,00               | 0,00               | 0,00               | 0,00               | 0,00               | 0,00               |
| 26.  | Baumaßnahmen  | 0,00               | 0,00               | 0,00               | 0,00               | 0,00               | 0,00               |
| 27.  | Erwerb von beweglichem Sachvermögen   | 13.073,29          | 35.000,00          | 35.000,00          | 35.000,00          | 35.000,00          | 35.000,00          |
| 28.  | Erwerb von Finanzvermögensanlagen   | 0,00               | 0,00               | 0,00               | 0,00               | 0,00               | 0,00               |
| 29.  | Aktivierbare Zuwendungen  | 0,00               | 0,00               | 0,00               | 0,00               | 0,00               | 0,00               |
| 30.  | Sonstige Investitionstätigkeit  | 0,00               | 0,00               | 0,00               | 0,00               | 0,00               | 0,00               |
| <b>31.</b>                                     | <b>= Summe der Auszahlungen für<br/>Investitionstätigkeit</b>                       | <b>13.073,29</b>   | <b>35.000,00</b>   | <b>35.000,00</b>   | <b>35.000,00</b>   | <b>35.000,00</b>   | <b>35.000,00</b>   |
| <b>32.</b>                                     | <b>Saldo aus Investitionstätigkeit</b>  | <b>-12.853,29</b>  | <b>-35.000,00</b>  | <b>-35.000,00</b>  | <b>-35.000,00</b>  | <b>-35.000,00</b>  | <b>-35.000,00</b>  |
| <b>33.</b>                                     | <b>Finanzmittel-Überschuss/ -Fehlbetrag</b>   | <b>-476.502,63</b> | <b>-550.700,00</b> | <b>-520.600,00</b> | <b>-529.600,00</b> | <b>-537.600,00</b> | <b>-546.600,00</b> |

## Haushaltsplan 2018 - Gemeinde Wietmarschen

| <b>Teilfinanzhaushalt Produkt 57310 Bauhof</b> |   |                    |                    |                    |                    |                    |                    |
|--|---|--------------------|--------------------|--------------------|--------------------|--------------------|--------------------|
| Wietmarschen                                   |   |                    |                    |                    |                    |                    |                    |
| Nr.  | Bezeichnung   | Ergebnis<br>2016   | Ansatz<br>2017     | Ansatz<br>2018     | Plan<br>2019       | Plan<br>2020       | Plan<br>2021       |
|  | <b>Ein-, Auszahlungen aus Finanzierungstätigkeit</b>                                |                    |                    |                    |                    |                    |                    |
| 34.  | Einzahlungen; Aufnahme v. Krediten und inneren Darlehen f. Investitionstätigkeit    | 0,00               | 0,00               | 0,00               | 0,00               | 0,00               | 0,00               |
| 35.  | Auszahlungen; Tilgung Kredite u. Rückzahlung innere Darlehen f. Investitionstätigk. | 0,00               | 0,00               | 0,00               | 0,00               | 0,00               | 0,00               |
| <b>36.</b>                                     | <b>Saldo aus Finanzierungstätigkeit</b>   | <b>0,00</b>        | <b>0,00</b>        | <b>0,00</b>        | <b>0,00</b>        | <b>0,00</b>        | <b>0,00</b>        |
| <b>37.</b>                                     | <b>Finanzmittelveränderung</b>  | <b>-476.502,63</b> | <b>-550.700,00</b> | <b>-520.600,00</b> | <b>-529.600,00</b> | <b>-537.600,00</b> | <b>-546.600,00</b> |

# **Teilhaushalt 4**

## **Ordnungsamt**

## Haushaltsplan 2018 - Gemeinde Wietmarschen

| <b>Teilergebnishaushalt Teilhaushalt 4 Ordnungsamt</b> |  |                    |                    |                    |                    |                    |                    |
|--|--|--------------------|--------------------|--------------------|--------------------|--------------------|--------------------|
| Wietmarschen   |  |                    |                    |                    |                    |                    |                    |
| Nr.  | Bezeichnung  | Ergebnis<br>2016   | Ansatz<br>2017     | Ansatz<br>2018     | Plan<br>2019       | Plan<br>2020       | Plan<br>2021       |
|  | <b>Ordentliche Erträge</b>   |                    |                    |                    |                    |                    |                    |
| 1.   | Steuern und ähnliche Abgaben   | 0,00               | 0,00               | 0,00               | 0,00               | 0,00               | 0,00               |
| 2.   | Zuwendungen und allgemeine Umlagen                                       | 0,00               | 0,00               | 0,00               | 0,00               | 0,00               | 0,00               |
| 3.   | Auflösungserträge aus Sonderposten                                       | 0,00               | 0,00               | 0,00               | 0,00               | 0,00               | 0,00               |
| 4.   | sonstige Transfererträge   | 0,00               | 0,00               | 0,00               | 0,00               | 0,00               | 0,00               |
| 5.   | öffentlich-rechtliche Entgelte   | 89.284,55          | 80.000,00          | 79.000,00          | 79.000,00          | 79.000,00          | 79.000,00          |
| 6.   | privatrechtliche Entgelte  | 1.404,30           | 800,00             | 1.800,00           | 1.800,00           | 1.800,00           | 1.800,00           |
| 7.   | Kostenerstattungen und Kostenumlagen                                     | 7.581,44           | 7.500,00           | 5.000,00           | 5.000,00           | 5.000,00           | 5.000,00           |
| 8.   | Zinsen und ähnliche Finanzerträge  | 0,00               | 0,00               | 0,00               | 0,00               | 0,00               | 0,00               |
| 9.   | aktivierungsfähige Eigenleistungen                                       | 0,00               | 0,00               | 0,00               | 0,00               | 0,00               | 0,00               |
| 10.  | Bestandsveränderungen  | 0,00               | 0,00               | 0,00               | 0,00               | 0,00               | 0,00               |
| 11.  | sonstige ordentliche Erträge   | 1.321,20           | 300,00             | 300,00             | 300,00             | 300,00             | 300,00             |
| <b>12.</b>   | <b>= Summe ordentliche Erträge</b>                                       | <b>99.591,49</b>   | <b>88.600,00</b>   | <b>86.100,00</b>   | <b>86.100,00</b>   | <b>86.100,00</b>   | <b>86.100,00</b>   |
|  | <b>Ordentliche Aufwendungen</b>  |                    |                    |                    |                    |                    |                    |
| 13.  | Personalaufwendungen   | 219.174,83         | 201.100,00         | 266.700,00         | 270.900,00         | 273.300,00         | 276.800,00         |
| 14.  | Versorgungsaufwendungen  | 0,00               | 0,00               | 0,00               | 0,00               | 0,00               | 0,00               |
| 15.  | Aufwendungen für Sach- und Dienstleistungen                              | 55.262,38          | 61.400,00          | 47.600,00          | 47.600,00          | 47.600,00          | 47.600,00          |
| 16.  | Abschreibungen   | 30,00              | 0,00               | 0,00               | 0,00               | 0,00               | 0,00               |
| 17.  | Zinsen und ähnliche Aufwendungen   | 0,00               | 0,00               | 0,00               | 0,00               | 0,00               | 0,00               |
| 18.  | Transferaufwendungen   | 130,00             | 200,00             | 200,00             | 200,00             | 200,00             | 200,00             |
| 19.  | sonstige ordentliche Aufwendungen  | 45.737,34          | 44.300,00          | 49.400,00          | 49.400,00          | 49.400,00          | 49.400,00          |
| <b>20.</b>   | <b>= Summe ordentliche Aufwendungen</b>                                  | <b>320.334,55</b>  | <b>307.000,00</b>  | <b>363.900,00</b>  | <b>368.100,00</b>  | <b>370.500,00</b>  | <b>374.000,00</b>  |
| <b>21.</b>   | <b>ordentliches Ergebnis</b>   | <b>-220.743,06</b> | <b>-218.400,00</b> | <b>-277.800,00</b> | <b>-282.000,00</b> | <b>-284.400,00</b> | <b>-287.900,00</b> |
| 22.  | außerordentliche Erträge   | 0,00               | 0,00               | 0,00               | 0,00               | 0,00               | 0,00               |
| 23.  | außerordentliche Aufwendungen  | 0,00               | 0,00               | 0,00               | 0,00               | 0,00               | 0,00               |
| <b>24.</b>   | <b>außerordentliches Ergebnis</b>  | <b>0,00</b>        | <b>0,00</b>        | <b>0,00</b>        | <b>0,00</b>        | <b>0,00</b>        | <b>0,00</b>        |
| <b>25.</b>   | <b>Jahresergebnis - Überschuss (+)/Fehlbetrag (-)</b>                    | <b>-220.743,06</b> | <b>-218.400,00</b> | <b>-277.800,00</b> | <b>-282.000,00</b> | <b>-284.400,00</b> | <b>-287.900,00</b> |
| 26.  | Erträge aus internen Leistungsbeziehungen                                | 0,00               | 0,00               | 0,00               | 0,00               | 0,00               | 0,00               |
| 27.  | Aufwendungen aus internen Leistungsbeziehungen                           | 0,00               | 5.000,00           | 5.000,00           | 5.000,00           | 5.000,00           | 5.000,00           |
| 28.  | Saldo aus internen Leistungsbeziehungen                                  | 0,00               | -5.000,00          | -5.000,00          | -5.000,00          | -5.000,00          | -5.000,00          |
| <b>29.</b>   | <b>Ergebnis unter Berücksichtigung der internen Leistungsbeziehungen</b> | <b>-220.743,06</b> | <b>-223.400,00</b> | <b>-282.800,00</b> | <b>-287.000,00</b> | <b>-289.400,00</b> | <b>-292.900,00</b> |

## Haushaltsplan 2018 - Gemeinde Wietmarschen

| <b>Teilfinanzhaushalt Teilhaushalt 4 Ordnungsamt</b> |   |                    |                    |                    |                    |                    |                    |
|--|---|--------------------|--------------------|--------------------|--------------------|--------------------|--------------------|
| Wietmarschen   |   |                    |                    |                    |                    |                    |                    |
| Nr.  | Bezeichnung   | Ergebnis<br>2016   | Ansatz<br>2017     | Ansatz<br>2018     | Plan<br>2019       | Plan<br>2020       | Plan<br>2021       |
|  | <b>Einzahlungen aus laufender<br/>Verwaltungstätigkeit</b>                          |                    |                    |                    |                    |                    |                    |
| 1.   | Steuern und ähnliche Abgaben  | 0,00               | 0,00               | 0,00               | 0,00               | 0,00               | 0,00               |
| 2.   | Zuwendungen und allgemeine Umlagen  | 0,00               | 0,00               | 0,00               | 0,00               | 0,00               | 0,00               |
| 3.   | sonstige Transfereinzahlungen   | 0,00               | 0,00               | 0,00               | 0,00               | 0,00               | 0,00               |
| 4.   | öffentlich-rechtliche Entgelte  | 89.304,49          | 80.000,00          | 79.000,00          | 79.000,00          | 79.000,00          | 79.000,00          |
| 5.   | privatrechtliche Entgelte   | 1.404,29           | 800,00             | 1.800,00           | 1.800,00           | 1.800,00           | 1.800,00           |
| 6.   | Kostenerstattungen und Kostenumlagen  | 7.581,44           | 7.500,00           | 5.000,00           | 5.000,00           | 5.000,00           | 5.000,00           |
| 7.   | Zinsen und ähnliche Einzahlungen  | 0,00               | 0,00               | 0,00               | 0,00               | 0,00               | 0,00               |
| 8.   | Einzahlungen aus der Veräußerung geringwertiger<br>Vermögensgegenstände             | 0,00               | 0,00               | 0,00               | 0,00               | 0,00               | 0,00               |
| 9.   | sonstige haushaltswirksame Einzahlungen   | 446,39             | 300,00             | 300,00             | 300,00             | 300,00             | 300,00             |
| <b>10.</b>   | <b>= Summe der Einzahlungen aus lfd.<br/>Verwaltungstätigkeit</b>                   | <b>98.736,61</b>   | <b>88.600,00</b>   | <b>86.100,00</b>   | <b>86.100,00</b>   | <b>86.100,00</b>   | <b>86.100,00</b>   |
|  | <b>Auszahlungen aus lfd. Verwaltungstätigkeit</b>                                   |                    |                    |                    |                    |                    |                    |
| 11.  | Personalauszahlungen  | 219.174,83         | 201.100,00         | 266.700,00         | 270.900,00         | 273.300,00         | 276.800,00         |
| 12.  | Versorgungsauszahlungen   | 0,00               | 0,00               | 0,00               | 0,00               | 0,00               | 0,00               |
| 13.  | Auszahlungen für Sach- und Dienstleistungen<br>u.geringwertige Vermögensgegenstände | 55.524,87          | 61.400,00          | 47.600,00          | 47.600,00          | 47.600,00          | 47.600,00          |
| 14.  | Zinsen und ähnliche Auszahlungen  | 0,00               | 0,00               | 0,00               | 0,00               | 0,00               | 0,00               |
| 15.  | Transferauszahlungen  | 130,00             | 200,00             | 200,00             | 200,00             | 200,00             | 200,00             |
| 16.  | sonstige haushaltswirksame Auszahlungen   | 46.188,91          | 44.300,00          | 49.400,00          | 49.400,00          | 49.400,00          | 49.400,00          |
| <b>17.</b>   | <b>= Summe der Auszahlungen aus lfd.<br/>Verwaltungstätigkeit</b>                   | <b>321.018,61</b>  | <b>307.000,00</b>  | <b>363.900,00</b>  | <b>368.100,00</b>  | <b>370.500,00</b>  | <b>374.000,00</b>  |
| <b>18.</b>   | <b>Saldo aus lfd. Verwaltungstätigkeit</b>  | <b>-222.282,00</b> | <b>-218.400,00</b> | <b>-277.800,00</b> | <b>-282.000,00</b> | <b>-284.400,00</b> | <b>-287.900,00</b> |
|  | <b>Einzahlungen für Investitionstätigkeit</b>                                       |                    |                    |                    |                    |                    |                    |
| 19.  | Zuwendungen für Investitionstätigkeit   | 0,00               | 0,00               | 0,00               | 0,00               | 0,00               | 0,00               |
| 20.  | Beiträge u. ä. Entgelte für Investitionstätigkeit                                   | 0,00               | 0,00               | 0,00               | 0,00               | 0,00               | 0,00               |
| 21.  | Veräußerung von Sachvermögen  | 0,00               | 0,00               | 0,00               | 0,00               | 0,00               | 0,00               |
| 22.  | Veräußerung von Finanzvermögensanlagen  | 0,00               | 0,00               | 0,00               | 0,00               | 0,00               | 0,00               |
| 23.  | sonstige Investitionstätigkeit  | 0,00               | 0,00               | 0,00               | 0,00               | 0,00               | 0,00               |
| <b>24.</b>   | <b>= Summe der Einzahlungen für<br/>Investitionstätigkeit</b>                       | <b>0,00</b>        | <b>0,00</b>        | <b>0,00</b>        | <b>0,00</b>        | <b>0,00</b>        | <b>0,00</b>        |
|  | <b>Auszahlungen für Investitionstätigkeit</b>                                       |                    |                    |                    |                    |                    |                    |
| 25.  | Erwerb von Grundstücken und Gebäuden  | 0,00               | 0,00               | 0,00               | 0,00               | 0,00               | 0,00               |
| 26.  | Baumaßnahmen  | 0,00               | 0,00               | 0,00               | 0,00               | 0,00               | 0,00               |
| 27.  | Erwerb von beweglichem Sachvermögen   | 0,00               | 0,00               | 0,00               | 0,00               | 0,00               | 0,00               |
| 28.  | Erwerb von Finanzvermögensanlagen   | 0,00               | 0,00               | 0,00               | 0,00               | 0,00               | 0,00               |
| 29.  | Aktivierbare Zuwendungen  | 300.000,00         | 0,00               | 0,00               | 0,00               | 0,00               | 0,00               |
| 30.  | Sonstige Investitionstätigkeit  | 0,00               | 0,00               | 0,00               | 0,00               | 0,00               | 0,00               |
| <b>31.</b>   | <b>= Summe der Auszahlungen für<br/>Investitionstätigkeit</b>                       | <b>300.000,00</b>  | <b>0,00</b>        | <b>0,00</b>        | <b>0,00</b>        | <b>0,00</b>        | <b>0,00</b>        |
| <b>32.</b>   | <b>Saldo aus Investitionstätigkeit</b>  | <b>-300.000,00</b> | <b>0,00</b>        | <b>0,00</b>        | <b>0,00</b>        | <b>0,00</b>        | <b>0,00</b>        |
| <b>33.</b>   | <b>Finanzmittel-Überschuss/ -Fehlbetrag</b>   | <b>-522.282,00</b> | <b>-218.400,00</b> | <b>-277.800,00</b> | <b>-282.000,00</b> | <b>-284.400,00</b> | <b>-287.900,00</b> |

## Haushaltsplan 2018 - Gemeinde Wietmarschen

| <b>Teilfinanzhaushalt Teilhaushalt 4 Ordnungsamt</b> |   |                    |                    |                    |                    |                    |                    |
|--|---|--------------------|--------------------|--------------------|--------------------|--------------------|--------------------|
| Wietmarschen   |   |                    |                    |                    |                    |                    |                    |
| Nr.  | Bezeichnung   | Ergebnis<br>2016   | Ansatz<br>2017     | Ansatz<br>2018     | Plan<br>2019       | Plan<br>2020       | Plan<br>2021       |
|  | <b>Ein-, Auszahlungen aus Finanzierungstätigkeit</b>                                |                    |                    |                    |                    |                    |                    |
| 34.  | Einzahlungen; Aufnahme v. Krediten und inneren Darlehen f. Investitionstätigkeit    | 0,00               | 0,00               | 0,00               | 0,00               | 0,00               | 0,00               |
| 35.  | Auszahlungen; Tilgung Kredite u. Rückzahlung innere Darlehen f. Investitionstätigk. | 0,00               | 0,00               | 0,00               | 0,00               | 0,00               | 0,00               |
| <b>36.</b>   | <b>Saldo aus Finanzierungstätigkeit</b>   | <b>0,00</b>        | <b>0,00</b>        | <b>0,00</b>        | <b>0,00</b>        | <b>0,00</b>        | <b>0,00</b>        |
| <b>37.</b>   | <b>Finanzmittelveränderung</b>  | <b>-522.282,00</b> | <b>-218.400,00</b> | <b>-277.800,00</b> | <b>-282.000,00</b> | <b>-284.400,00</b> | <b>-287.900,00</b> |



## Haushaltsplan 2018 - Gemeinde Wietmarschen

### Produktbeschreibung Produkt 12110 Wahlen

Wietmarschen

|                       |       |                        |
|-----------------------|-------|------------------------|
| <b>Produktbereich</b> | 12    | Sicherheit und Ordnung |
| <b>Produktgruppe</b>  | 121   | Statistik und Wahlen   |
| <b>Produkt</b>        | 12110 | Wahlen                 |

#### Verantwortliche Person

Hermann-Josef Vogt

#### Kurzbeschreibung

Vorbereitung, Durchführung und Nachbereitung von Wahlen, Volksentscheiden, Bürgerbegehren etc.

#### Leistungsumfang

Zulassung von Wahlvorschlägen  
 Bereitstellung der Wahllokale, Zusammenstellung der Wahlvorstände, Wahlhelfer  
 Bereitstellung der Wahlunterlagen  
 Einteilung der Wahlbereiche bzw. Wahlbezirke  
 Sachliche und personelle Ausstattung der Wahlbezirke  
 Zusammenstellen von Präsentationen und Wahlergebnissen

## Haushaltsplan 2018 - Gemeinde Wietmarschen

| <b>Teilergebnishaushalt Produkt 12110 Wahlen</b> |  |                   |                  |                  |                  |                  |                  |
|--|--|-------------------|------------------|------------------|------------------|------------------|------------------|
| Wietmarschen                                     |  |                   |                  |                  |                  |                  |                  |
| Nr.  | Bezeichnung  | Ergebnis<br>2016  | Ansatz<br>2017   | Ansatz<br>2018   | Plan<br>2019     | Plan<br>2020     | Plan<br>2021     |
|  | <b>Ordentliche Erträge</b>   |                   |                  |                  |                  |                  |                  |
| 1.   | Steuern und ähnliche Abgaben   | 0,00              | 0,00             | 0,00             | 0,00             | 0,00             | 0,00             |
| 2.   | Zuwendungen und allgemeine Umlagen                                       | 0,00              | 0,00             | 0,00             | 0,00             | 0,00             | 0,00             |
| 3.   | Auflösungserträge aus Sonderposten                                       | 0,00              | 0,00             | 0,00             | 0,00             | 0,00             | 0,00             |
| 4.   | sonstige Transfererträge   | 0,00              | 0,00             | 0,00             | 0,00             | 0,00             | 0,00             |
| 5.   | öffentlich-rechtliche Entgelte   | 0,00              | 0,00             | 0,00             | 0,00             | 0,00             | 0,00             |
| 6.   | privatrechtliche Entgelte  | 0,00              | 0,00             | 0,00             | 0,00             | 0,00             | 0,00             |
| 7.   | Kostenerstattungen und Kostenumlagen                                     | 5.494,19          | 5.500,00         | 3.000,00         | 3.000,00         | 3.000,00         | 3.000,00         |
| 8.   | Zinsen und ähnliche Finanzerträge  | 0,00              | 0,00             | 0,00             | 0,00             | 0,00             | 0,00             |
| 9.   | aktivierungsfähige Eigenleistungen                                       | 0,00              | 0,00             | 0,00             | 0,00             | 0,00             | 0,00             |
| 10.  | Bestandsveränderungen  | 0,00              | 0,00             | 0,00             | 0,00             | 0,00             | 0,00             |
| 11.  | sonstige ordentliche Erträge   | 0,00              | 0,00             | 0,00             | 0,00             | 0,00             | 0,00             |
| <b>12.</b>                                       | <b>= Summe ordentliche Erträge</b>                                       | <b>5.494,19</b>   | <b>5.500,00</b>  | <b>3.000,00</b>  | <b>3.000,00</b>  | <b>3.000,00</b>  | <b>3.000,00</b>  |
|  | <b>Ordentliche Aufwendungen</b>  |                   |                  |                  |                  |                  |                  |
| 13.  | Personalaufwendungen   | 3.666,38          | 5.700,00         | 5.700,00         | 5.700,00         | 5.700,00         | 5.700,00         |
| 14.  | Versorgungsaufwendungen  | 0,00              | 0,00             | 0,00             | 0,00             | 0,00             | 0,00             |
| 15.  | Aufwendungen für Sach- und Dienstleistungen                              | 1.463,31          | 2.000,00         | 200,00           | 200,00           | 200,00           | 200,00           |
| 16.  | Abschreibungen   | 0,00              | 0,00             | 0,00             | 0,00             | 0,00             | 0,00             |
| 17.  | Zinsen und ähnliche Aufwendungen   | 0,00              | 0,00             | 0,00             | 0,00             | 0,00             | 0,00             |
| 18.  | Transferaufwendungen   | 0,00              | 0,00             | 0,00             | 0,00             | 0,00             | 0,00             |
| 19.  | sonstige ordentliche Aufwendungen  | 10.883,39         | 5.200,00         | 300,00           | 300,00           | 300,00           | 300,00           |
| <b>20.</b>                                       | <b>= Summe ordentliche Aufwendungen</b>                                  | <b>16.013,08</b>  | <b>12.900,00</b> | <b>6.200,00</b>  | <b>6.200,00</b>  | <b>6.200,00</b>  | <b>6.200,00</b>  |
| <b>21.</b>                                       | <b>ordentliches Ergebnis</b>   | <b>-10.518,89</b> | <b>-7.400,00</b> | <b>-3.200,00</b> | <b>-3.200,00</b> | <b>-3.200,00</b> | <b>-3.200,00</b> |
| 22.  | außerordentliche Erträge   | 0,00              | 0,00             | 0,00             | 0,00             | 0,00             | 0,00             |
| 23.  | außerordentliche Aufwendungen  | 0,00              | 0,00             | 0,00             | 0,00             | 0,00             | 0,00             |
| <b>24.</b>                                       | <b>außerordentliches Ergebnis</b>  | <b>0,00</b>       | <b>0,00</b>      | <b>0,00</b>      | <b>0,00</b>      | <b>0,00</b>      | <b>0,00</b>      |
| <b>25.</b>                                       | <b>Jahresergebnis - Überschuss (+)/Fehlbetrag (-)</b>                    | <b>-10.518,89</b> | <b>-7.400,00</b> | <b>-3.200,00</b> | <b>-3.200,00</b> | <b>-3.200,00</b> | <b>-3.200,00</b> |
| 26.  | Erträge aus internen Leistungsbeziehungen                                | 0,00              | 0,00             | 0,00             | 0,00             | 0,00             | 0,00             |
| 27.  | Aufwendungen aus internen Leistungsbeziehungen                           | 0,00              | 0,00             | 0,00             | 0,00             | 0,00             | 0,00             |
| 28.  | Saldo aus internen Leistungsbeziehungen                                  | 0,00              | 0,00             | 0,00             | 0,00             | 0,00             | 0,00             |
| <b>29.</b>                                       | <b>Ergebnis unter Berücksichtigung der internen Leistungsbeziehungen</b> | <b>-10.518,89</b> | <b>-7.400,00</b> | <b>-3.200,00</b> | <b>-3.200,00</b> | <b>-3.200,00</b> | <b>-3.200,00</b> |

## Haushaltsplan 2018 - Gemeinde Wietmarschen

| <b>Teilfinanzhaushalt Produkt 12110 Wahlen</b> |   |                   |                  |                  |                  |                  |                  |
|--|---|-------------------|------------------|------------------|------------------|------------------|------------------|
| Wietmarschen                                   |   |                   |                  |                  |                  |                  |                  |
| Nr.  | Bezeichnung   | Ergebnis<br>2016  | Ansatz<br>2017   | Ansatz<br>2018   | Plan<br>2019     | Plan<br>2020     | Plan<br>2021     |
|  | <b>Einzahlungen aus laufender<br/>Verwaltungstätigkeit</b>                          |                   |                  |                  |                  |                  |                  |
| 1.   | Steuern und ähnliche Abgaben  | 0,00              | 0,00             | 0,00             | 0,00             | 0,00             | 0,00             |
| 2.   | Zuwendungen und allgemeine Umlagen  | 0,00              | 0,00             | 0,00             | 0,00             | 0,00             | 0,00             |
| 3.   | sonstige Transfereinzahlungen   | 0,00              | 0,00             | 0,00             | 0,00             | 0,00             | 0,00             |
| 4.   | öffentlich-rechtliche Entgelte  | 0,00              | 0,00             | 0,00             | 0,00             | 0,00             | 0,00             |
| 5.   | privatrechtliche Entgelte   | 0,00              | 0,00             | 0,00             | 0,00             | 0,00             | 0,00             |
| 6.   | Kostenerstattungen und Kostenumlagen  | 5.494,19          | 5.500,00         | 3.000,00         | 3.000,00         | 3.000,00         | 3.000,00         |
| 7.   | Zinsen und ähnliche Einzahlungen  | 0,00              | 0,00             | 0,00             | 0,00             | 0,00             | 0,00             |
| 8.   | Einzahlungen aus der Veräußerung geringwertiger<br>Vermögensgegenstände             | 0,00              | 0,00             | 0,00             | 0,00             | 0,00             | 0,00             |
| 9.   | sonstige haushaltswirksame Einzahlungen   | 0,00              | 0,00             | 0,00             | 0,00             | 0,00             | 0,00             |
| <b>10.</b>                                     | <b>= Summe der Einzahlungen aus lfd.<br/>Verwaltungstätigkeit</b>                   | <b>5.494,19</b>   | <b>5.500,00</b>  | <b>3.000,00</b>  | <b>3.000,00</b>  | <b>3.000,00</b>  | <b>3.000,00</b>  |
|  | <b>Auszahlungen aus lfd. Verwaltungstätigkeit</b>                                   |                   |                  |                  |                  |                  |                  |
| 11.  | Personalauszahlungen  | 3.666,38          | 5.700,00         | 5.700,00         | 5.700,00         | 5.700,00         | 5.700,00         |
| 12.  | Versorgungsauszahlungen   | 0,00              | 0,00             | 0,00             | 0,00             | 0,00             | 0,00             |
| 13.  | Auszahlungen für Sach- und Dienstleistungen<br>u.geringwertige Vermögensgegenstände | 1.463,31          | 2.000,00         | 200,00           | 200,00           | 200,00           | 200,00           |
| 14.  | Zinsen und ähnliche Auszahlungen  | 0,00              | 0,00             | 0,00             | 0,00             | 0,00             | 0,00             |
| 15.  | Transferauszahlungen  | 0,00              | 0,00             | 0,00             | 0,00             | 0,00             | 0,00             |
| 16.  | sonstige haushaltswirksame Auszahlungen   | 11.218,94         | 5.200,00         | 300,00           | 300,00           | 300,00           | 300,00           |
| <b>17.</b>                                     | <b>= Summe der Auszahlungen aus lfd.<br/>Verwaltungstätigkeit</b>                   | <b>16.348,63</b>  | <b>12.900,00</b> | <b>6.200,00</b>  | <b>6.200,00</b>  | <b>6.200,00</b>  | <b>6.200,00</b>  |
| <b>18.</b>                                     | <b>Saldo aus lfd. Verwaltungstätigkeit</b>  | <b>-10.854,44</b> | <b>-7.400,00</b> | <b>-3.200,00</b> | <b>-3.200,00</b> | <b>-3.200,00</b> | <b>-3.200,00</b> |
|  | <b>Einzahlungen für Investitionstätigkeit</b>                                       |                   |                  |                  |                  |                  |                  |
| 19.  | Zuwendungen für Investitionstätigkeit   | 0,00              | 0,00             | 0,00             | 0,00             | 0,00             | 0,00             |
| 20.  | Beiträge u. ä. Entgelte für Investitionstätigkeit                                   | 0,00              | 0,00             | 0,00             | 0,00             | 0,00             | 0,00             |
| 21.  | Veräußerung von Sachvermögen  | 0,00              | 0,00             | 0,00             | 0,00             | 0,00             | 0,00             |
| 22.  | Veräußerung von Finanzvermögensanlagen  | 0,00              | 0,00             | 0,00             | 0,00             | 0,00             | 0,00             |
| 23.  | sonstige Investitionstätigkeit  | 0,00              | 0,00             | 0,00             | 0,00             | 0,00             | 0,00             |
| <b>24.</b>                                     | <b>= Summe der Einzahlungen für<br/>Investitionstätigkeit</b>                       | <b>0,00</b>       | <b>0,00</b>      | <b>0,00</b>      | <b>0,00</b>      | <b>0,00</b>      | <b>0,00</b>      |
|  | <b>Auszahlungen für Investitionstätigkeit</b>                                       |                   |                  |                  |                  |                  |                  |
| 25.  | Erwerb von Grundstücken und Gebäuden  | 0,00              | 0,00             | 0,00             | 0,00             | 0,00             | 0,00             |
| 26.  | Baumaßnahmen  | 0,00              | 0,00             | 0,00             | 0,00             | 0,00             | 0,00             |
| 27.  | Erwerb von beweglichem Sachvermögen   | 0,00              | 0,00             | 0,00             | 0,00             | 0,00             | 0,00             |
| 28.  | Erwerb von Finanzvermögensanlagen   | 0,00              | 0,00             | 0,00             | 0,00             | 0,00             | 0,00             |
| 29.  | Aktivierbare Zuwendungen  | 0,00              | 0,00             | 0,00             | 0,00             | 0,00             | 0,00             |
| 30.  | Sonstige Investitionstätigkeit  | 0,00              | 0,00             | 0,00             | 0,00             | 0,00             | 0,00             |
| <b>31.</b>                                     | <b>= Summe der Auszahlungen für<br/>Investitionstätigkeit</b>                       | <b>0,00</b>       | <b>0,00</b>      | <b>0,00</b>      | <b>0,00</b>      | <b>0,00</b>      | <b>0,00</b>      |
| <b>32.</b>                                     | <b>Saldo aus Investitionstätigkeit</b>  | <b>0,00</b>       | <b>0,00</b>      | <b>0,00</b>      | <b>0,00</b>      | <b>0,00</b>      | <b>0,00</b>      |
| <b>33.</b>                                     | <b>Finanzmittel-Überschuss/ -Fehlbetrag</b>   | <b>-10.854,44</b> | <b>-7.400,00</b> | <b>-3.200,00</b> | <b>-3.200,00</b> | <b>-3.200,00</b> | <b>-3.200,00</b> |

## Haushaltsplan 2018 - Gemeinde Wietmarschen

| <b>Teilfinanzhaushalt Produkt 12110 Wahlen</b> |   |                   |                  |                  |                  |                  |                  |
|--|---|-------------------|------------------|------------------|------------------|------------------|------------------|
| Wietmarschen                                   |   |                   |                  |                  |                  |                  |                  |
| Nr.  | Bezeichnung   | Ergebnis<br>2016  | Ansatz<br>2017   | Ansatz<br>2018   | Plan<br>2019     | Plan<br>2020     | Plan<br>2021     |
|  | <b>Ein-, Auszahlungen aus Finanzierungstätigkeit</b>                                |                   |                  |                  |                  |                  |                  |
| 34.  | Einzahlungen; Aufnahme v. Krediten und inneren Darlehen f. Investitionstätigkeit    | 0,00              | 0,00             | 0,00             | 0,00             | 0,00             | 0,00             |
| 35.  | Auszahlungen; Tilgung Kredite u. Rückzahlung innere Darlehen f. Investitionstätigk. | 0,00              | 0,00             | 0,00             | 0,00             | 0,00             | 0,00             |
| <b>36.</b>                                     | <b>Saldo aus Finanzierungstätigkeit</b>   | <b>0,00</b>       | <b>0,00</b>      | <b>0,00</b>      | <b>0,00</b>      | <b>0,00</b>      | <b>0,00</b>      |
| <b>37.</b>                                     | <b>Finanzmittelveränderung</b>  | <b>-10.854,44</b> | <b>-7.400,00</b> | <b>-3.200,00</b> | <b>-3.200,00</b> | <b>-3.200,00</b> | <b>-3.200,00</b> |

## Haushaltsplan 2018 - Gemeinde Wietmarschen

### Produktbeschreibung Produkt 12210 Allgemeine Ordnungsangelegenheiten

Wietmarschen

|                       |       |                                    |
|-----------------------|-------|------------------------------------|
| <b>Produktbereich</b> | 12    | Sicherheit und Ordnung             |
| <b>Produktgruppe</b>  | 122   | Ordnungsangelegenheiten            |
| <b>Produkt</b>        | 12210 | Allgemeine Ordnungsangelegenheiten |

#### Verantwortliche Person

Hermann-Josef Vogt

#### Kurzbeschreibung

Gewährleistung von Sicherheit und Ordnung im Bereich der Gemeinde Wietmarschen

#### Leistungsumfang

Aufgaben nach dem Allgemeinen Sicherheits- und Ordnungsrecht (Nds. SOG)  
 Besonderes Sicherheits- und Ordnungsrecht, insbesondere Aufgaben nach

- Kampfmittel- und Sprengstoffrecht
- Nds. Hundegesetz
- Immissionsrecht (z.B. Lärmbelästigungen)
- Feiertagsrecht
- Nichtraucherchutzgesetz
- Feld- und Forstordnungsgesetz
- Straßen- und Straßenverkehrsrecht

Ordnungswidrigkeitenverfahren  
 Vermeidung von Obdachlosigkeit  
 Erteilung und Überwachung von Sondernutzungen, Plakatiergenehmigungspraxis  
 Genehmigungsverfahren von Motorsportveranstaltungen  
 Schöffen- und Schiedsamtswesen  
 Ordnungsbehördliche Stellungnahmen und Amtshilfeersuchen

## Haushaltsplan 2018 - Gemeinde Wietmarschen

| <b>Teilergebnishaushalt Produkt 12210 Allgemeine Ordnungsangelegenheiten</b> |  |                   |                   |                   |                   |                   |                   |
|--|--|-------------------|-------------------|-------------------|-------------------|-------------------|-------------------|
| Wietmarschen   |  |                   |                   |                   |                   |                   |                   |
| Nr.  | Bezeichnung  | Ergebnis<br>2016  | Ansatz<br>2017    | Ansatz<br>2018    | Plan<br>2019      | Plan<br>2020      | Plan<br>2021      |
|  | <b>Ordentliche Erträge</b>   |                   |                   |                   |                   |                   |                   |
| 1.   | Steuern und ähnliche Abgaben   | 0,00              | 0,00              | 0,00              | 0,00              | 0,00              | 0,00              |
| 2.   | Zuwendungen und allgemeine Umlagen                                       | 0,00              | 0,00              | 0,00              | 0,00              | 0,00              | 0,00              |
| 3.   | Auflösungserträge aus Sonderposten                                       | 0,00              | 0,00              | 0,00              | 0,00              | 0,00              | 0,00              |
| 4.   | sonstige Transfererträge   | 0,00              | 0,00              | 0,00              | 0,00              | 0,00              | 0,00              |
| 5.   | öffentlich-rechtliche Entgelte   | 1.902,50          | 1.600,00          | 1.600,00          | 1.600,00          | 1.600,00          | 1.600,00          |
| 6.   | privatrechtliche Entgelte  | 1.276,50          | 500,00            | 500,00            | 500,00            | 500,00            | 500,00            |
| 7.   | Kostenerstattungen und Kostenumlagen                                     | 0,00              | 0,00              | 0,00              | 0,00              | 0,00              | 0,00              |
| 8.   | Zinsen und ähnliche Finanzerträge  | 0,00              | 0,00              | 0,00              | 0,00              | 0,00              | 0,00              |
| 9.   | aktivierungsfähige Eigenleistungen                                       | 0,00              | 0,00              | 0,00              | 0,00              | 0,00              | 0,00              |
| 10.  | Bestandsveränderungen  | 0,00              | 0,00              | 0,00              | 0,00              | 0,00              | 0,00              |
| 11.  | sonstige ordentliche Erträge   | 1.321,20          | 300,00            | 300,00            | 300,00            | 300,00            | 300,00            |
| <b>12.</b>   | <b>= Summe ordentliche Erträge</b>                                       | <b>4.500,20</b>   | <b>2.400,00</b>   | <b>2.400,00</b>   | <b>2.400,00</b>   | <b>2.400,00</b>   | <b>2.400,00</b>   |
|  | <b>Ordentliche Aufwendungen</b>  |                   |                   |                   |                   |                   |                   |
| 13.  | Personalaufwendungen   | 59.381,42         | 62.400,00         | 59.200,00         | 60.200,00         | 61.200,00         | 62.200,00         |
| 14.  | Versorgungsaufwendungen  | 0,00              | 0,00              | 0,00              | 0,00              | 0,00              | 0,00              |
| 15.  | Aufwendungen für Sach- und Dienstleistungen                              | 8.844,65          | 10.900,00         | 8.900,00          | 8.900,00          | 8.900,00          | 8.900,00          |
| 16.  | Abschreibungen   | 0,00              | 0,00              | 0,00              | 0,00              | 0,00              | 0,00              |
| 17.  | Zinsen und ähnliche Aufwendungen   | 0,00              | 0,00              | 0,00              | 0,00              | 0,00              | 0,00              |
| 18.  | Transferaufwendungen   | 0,00              | 0,00              | 0,00              | 0,00              | 0,00              | 0,00              |
| 19.  | sonstige ordentliche Aufwendungen  | 328,76            | 1.500,00          | 1.500,00          | 1.500,00          | 1.500,00          | 1.500,00          |
| <b>20.</b>   | <b>= Summe ordentliche Aufwendungen</b>                                  | <b>68.554,83</b>  | <b>74.800,00</b>  | <b>69.600,00</b>  | <b>70.600,00</b>  | <b>71.600,00</b>  | <b>72.600,00</b>  |
| <b>21.</b>   | <b>ordentliches Ergebnis</b>   | <b>-64.054,63</b> | <b>-72.400,00</b> | <b>-67.200,00</b> | <b>-68.200,00</b> | <b>-69.200,00</b> | <b>-70.200,00</b> |
| 22.  | außerordentliche Erträge   | 0,00              | 0,00              | 0,00              | 0,00              | 0,00              | 0,00              |
| 23.  | außerordentliche Aufwendungen  | 0,00              | 0,00              | 0,00              | 0,00              | 0,00              | 0,00              |
| <b>24.</b>   | <b>außerordentliches Ergebnis</b>  | <b>0,00</b>       | <b>0,00</b>       | <b>0,00</b>       | <b>0,00</b>       | <b>0,00</b>       | <b>0,00</b>       |
| <b>25.</b>   | <b>Jahresergebnis - Überschuss (+)/Fehlbetrag (-)</b>                    | <b>-64.054,63</b> | <b>-72.400,00</b> | <b>-67.200,00</b> | <b>-68.200,00</b> | <b>-69.200,00</b> | <b>-70.200,00</b> |
| 26.  | Erträge aus internen Leistungsbeziehungen                                | 0,00              | 0,00              | 0,00              | 0,00              | 0,00              | 0,00              |
| 27.  | Aufwendungen aus internen Leistungsbeziehungen                           | 0,00              | 0,00              | 0,00              | 0,00              | 0,00              | 0,00              |
| 28.  | Saldo aus internen Leistungsbeziehungen                                  | 0,00              | 0,00              | 0,00              | 0,00              | 0,00              | 0,00              |
| <b>29.</b>   | <b>Ergebnis unter Berücksichtigung der internen Leistungsbeziehungen</b> | <b>-64.054,63</b> | <b>-72.400,00</b> | <b>-67.200,00</b> | <b>-68.200,00</b> | <b>-69.200,00</b> | <b>-70.200,00</b> |

## Haushaltsplan 2018 - Gemeinde Wietmarschen

| <b>Teilfinanzhaushalt Produkt 12210 Allgemeine Ordnungsangelegenheiten</b> |   |                   |                   |                   |                   |                   |                   |
|--|---|-------------------|-------------------|-------------------|-------------------|-------------------|-------------------|
| Wietmarschen   |   |                   |                   |                   |                   |                   |                   |
| Nr.  | Bezeichnung   | Ergebnis<br>2016  | Ansatz<br>2017    | Ansatz<br>2018    | Plan<br>2019      | Plan<br>2020      | Plan<br>2021      |
|  | <b>Einzahlungen aus laufender<br/>Verwaltungstätigkeit</b>                          |                   |                   |                   |                   |                   |                   |
| 1.   | Steuern und ähnliche Abgaben  | 0,00              | 0,00              | 0,00              | 0,00              | 0,00              | 0,00              |
| 2.   | Zuwendungen und allgemeine Umlagen  | 0,00              | 0,00              | 0,00              | 0,00              | 0,00              | 0,00              |
| 3.   | sonstige Transfereinzahlungen   | 0,00              | 0,00              | 0,00              | 0,00              | 0,00              | 0,00              |
| 4.   | öffentlich-rechtliche Entgelte  | 1.465,03          | 1.600,00          | 1.600,00          | 1.600,00          | 1.600,00          | 1.600,00          |
| 5.   | privatrechtliche Entgelte   | 1.276,54          | 500,00            | 500,00            | 500,00            | 500,00            | 500,00            |
| 6.   | Kostenerstattungen und Kostenumlagen  | 0,00              | 0,00              | 0,00              | 0,00              | 0,00              | 0,00              |
| 7.   | Zinsen und ähnliche Einzahlungen  | 0,00              | 0,00              | 0,00              | 0,00              | 0,00              | 0,00              |
| 8.   | Einzahlungen aus der Veräußerung geringwertiger<br>Vermögensgegenstände             | 0,00              | 0,00              | 0,00              | 0,00              | 0,00              | 0,00              |
| 9.   | sonstige haushaltswirksame Einzahlungen   | 446,39            | 300,00            | 300,00            | 300,00            | 300,00            | 300,00            |
| <b>10.</b>   | <b>= Summe der Einzahlungen aus lfd.<br/>Verwaltungstätigkeit</b>                   | <b>3.187,96</b>   | <b>2.400,00</b>   | <b>2.400,00</b>   | <b>2.400,00</b>   | <b>2.400,00</b>   | <b>2.400,00</b>   |
|  | <b>Auszahlungen aus lfd. Verwaltungstätigkeit</b>                                   |                   |                   |                   |                   |                   |                   |
| 11.  | Personalauszahlungen  | 59.381,42         | 62.400,00         | 59.200,00         | 60.200,00         | 61.200,00         | 62.200,00         |
| 12.  | Versorgungsauszahlungen   | 0,00              | 0,00              | 0,00              | 0,00              | 0,00              | 0,00              |
| 13.  | Auszahlungen für Sach- und Dienstleistungen<br>u.geringwertige Vermögensgegenstände | 8.820,85          | 10.900,00         | 8.900,00          | 8.900,00          | 8.900,00          | 8.900,00          |
| 14.  | Zinsen und ähnliche Auszahlungen  | 0,00              | 0,00              | 0,00              | 0,00              | 0,00              | 0,00              |
| 15.  | Transferauszahlungen  | 0,00              | 0,00              | 0,00              | 0,00              | 0,00              | 0,00              |
| 16.  | sonstige haushaltswirksame Auszahlungen   | 328,76            | 1.500,00          | 1.500,00          | 1.500,00          | 1.500,00          | 1.500,00          |
| <b>17.</b>   | <b>= Summe der Auszahlungen aus lfd.<br/>Verwaltungstätigkeit</b>                   | <b>68.531,03</b>  | <b>74.800,00</b>  | <b>69.600,00</b>  | <b>70.600,00</b>  | <b>71.600,00</b>  | <b>72.600,00</b>  |
| <b>18.</b>   | <b>Saldo aus lfd. Verwaltungstätigkeit</b>  | <b>-65.343,07</b> | <b>-72.400,00</b> | <b>-67.200,00</b> | <b>-68.200,00</b> | <b>-69.200,00</b> | <b>-70.200,00</b> |
|  | <b>Einzahlungen für Investitionstätigkeit</b>                                       |                   |                   |                   |                   |                   |                   |
| 19.  | Zuwendungen für Investitionstätigkeit   | 0,00              | 0,00              | 0,00              | 0,00              | 0,00              | 0,00              |
| 20.  | Beiträge u. ä. Entgelte für Investitionstätigkeit                                   | 0,00              | 0,00              | 0,00              | 0,00              | 0,00              | 0,00              |
| 21.  | Veräußerung von Sachvermögen  | 0,00              | 0,00              | 0,00              | 0,00              | 0,00              | 0,00              |
| 22.  | Veräußerung von Finanzvermögensanlagen  | 0,00              | 0,00              | 0,00              | 0,00              | 0,00              | 0,00              |
| 23.  | sonstige Investitionstätigkeit  | 0,00              | 0,00              | 0,00              | 0,00              | 0,00              | 0,00              |
| <b>24.</b>   | <b>= Summe der Einzahlungen für<br/>Investitionstätigkeit</b>                       | <b>0,00</b>       | <b>0,00</b>       | <b>0,00</b>       | <b>0,00</b>       | <b>0,00</b>       | <b>0,00</b>       |
|  | <b>Auszahlungen für Investitionstätigkeit</b>                                       |                   |                   |                   |                   |                   |                   |
| 25.  | Erwerb von Grundstücken und Gebäuden  | 0,00              | 0,00              | 0,00              | 0,00              | 0,00              | 0,00              |
| 26.  | Baumaßnahmen  | 0,00              | 0,00              | 0,00              | 0,00              | 0,00              | 0,00              |
| 27.  | Erwerb von beweglichem Sachvermögen   | 0,00              | 0,00              | 0,00              | 0,00              | 0,00              | 0,00              |
| 28.  | Erwerb von Finanzvermögensanlagen   | 0,00              | 0,00              | 0,00              | 0,00              | 0,00              | 0,00              |
| 29.  | Aktivierbare Zuwendungen  | 0,00              | 0,00              | 0,00              | 0,00              | 0,00              | 0,00              |
| 30.  | Sonstige Investitionstätigkeit  | 0,00              | 0,00              | 0,00              | 0,00              | 0,00              | 0,00              |
| <b>31.</b>   | <b>= Summe der Auszahlungen für<br/>Investitionstätigkeit</b>                       | <b>0,00</b>       | <b>0,00</b>       | <b>0,00</b>       | <b>0,00</b>       | <b>0,00</b>       | <b>0,00</b>       |
| <b>32.</b>   | <b>Saldo aus Investitionstätigkeit</b>  | <b>0,00</b>       | <b>0,00</b>       | <b>0,00</b>       | <b>0,00</b>       | <b>0,00</b>       | <b>0,00</b>       |
| <b>33.</b>   | <b>Finanzmittel-Überschuss/ -Fehlbetrag</b>   | <b>-65.343,07</b> | <b>-72.400,00</b> | <b>-67.200,00</b> | <b>-68.200,00</b> | <b>-69.200,00</b> | <b>-70.200,00</b> |

## Haushaltsplan 2018 - Gemeinde Wietmarschen

| <b>Teilfinanzhaushalt Produkt 12210 Allgemeine Ordnungsangelegenheiten</b> |   |                   |                   |                   |                   |                   |                   |
|--|---|-------------------|-------------------|-------------------|-------------------|-------------------|-------------------|
| Wietmarschen   |   |                   |                   |                   |                   |                   |                   |
| Nr.  | Bezeichnung   | Ergebnis<br>2016  | Ansatz<br>2017    | Ansatz<br>2018    | Plan<br>2019      | Plan<br>2020      | Plan<br>2021      |
|  | <b>Ein-, Auszahlungen aus Finanzierungstätigkeit</b>                                |                   |                   |                   |                   |                   |                   |
| 34.  | Einzahlungen; Aufnahme v. Krediten und inneren Darlehen f. Investitionstätigkeit    | 0,00              | 0,00              | 0,00              | 0,00              | 0,00              | 0,00              |
| 35.  | Auszahlungen; Tilgung Kredite u. Rückzahlung innere Darlehen f. Investitionstätigk. | 0,00              | 0,00              | 0,00              | 0,00              | 0,00              | 0,00              |
| <b>36.</b>   | <b>Saldo aus Finanzierungstätigkeit</b>   | <b>0,00</b>       | <b>0,00</b>       | <b>0,00</b>       | <b>0,00</b>       | <b>0,00</b>       | <b>0,00</b>       |
| <b>37.</b>   | <b>Finanzmittelveränderung</b>  | <b>-65.343,07</b> | <b>-72.400,00</b> | <b>-67.200,00</b> | <b>-68.200,00</b> | <b>-69.200,00</b> | <b>-70.200,00</b> |



## Haushaltsplan 2018 - Gemeinde Wietmarschen

### Produktbeschreibung Produkt 12220 Gewerbe- und Gaststättenangelegenheiten

Wietmarschen

|                       |       |   |
|-----------------------|-------|---|
| <b>Produktbereich</b> | 12    | Sicherheit und Ordnung                  |
| <b>Produktgruppe</b>  | 122   | Ordnungsangelegenheiten                 |
| <b>Produkt</b>        | 12220 | Gewerbe- und Gaststättenangelegenheiten |

#### Verantwortliche Person

Hermann-Josef Vogt

#### Kurzbeschreibung

Gewerbeüberwachung im allgemeinen und besonderen Gewerberecht

#### Leistungsumfang

Anzeigepflichten nach der Gewerbeordnung - Prüfung und Verarbeitung der Gewerbemeldungen  
 Führung und Pflege des Gewerberegisters, Auskunftserteilung, Auswertungen  
 Überwachungs- und Genehmigungsverfahren nach  
 Gewerbeordnung (Spielrecht, Reisegewerbe und Wanderlager, Gewerbeuntersagung etc.)  
 Gaststättenrecht, insbesondere Gestattungsverfahren  
 Ladenöffnungsrecht

## Haushaltsplan 2018 - Gemeinde Wietmarschen

| <b>Teilergebnishaushalt Produkt 12220 Gewerbe- und Gaststättenangelegenheiten</b> |  |                  |                   |                   |                   |                   |                   |
|---|--|------------------|-------------------|-------------------|-------------------|-------------------|-------------------|
| Wietmarschen  |  |                  |                   |                   |                   |                   |                   |
| Nr.   | Bezeichnung  | Ergebnis 2016    | Ansatz 2017       | Ansatz 2018       | Plan 2019         | Plan 2020         | Plan 2021         |
|   | <b>Ordentliche Erträge</b>   |                  |                   |                   |                   |                   |                   |
| 1.  | Steuern und ähnliche Abgaben   | 0,00             | 0,00              | 0,00              | 0,00              | 0,00              | 0,00              |
| 2.  | Zuwendungen und allgemeine Umlagen                                       | 0,00             | 0,00              | 0,00              | 0,00              | 0,00              | 0,00              |
| 3.  | Auflösungserträge aus Sonderposten                                       | 0,00             | 0,00              | 0,00              | 0,00              | 0,00              | 0,00              |
| 4.  | sonstige Transfererträge   | 0,00             | 0,00              | 0,00              | 0,00              | 0,00              | 0,00              |
| 5.  | öffentlich-rechtliche Entgelte   | 5.247,00         | 5.500,00          | 5.500,00          | 5.500,00          | 5.500,00          | 5.500,00          |
| 6.  | privatrechtliche Entgelte  | 0,00             | 0,00              | 0,00              | 0,00              | 0,00              | 0,00              |
| 7.  | Kostenerstattungen und Kostenumlagen                                     | 0,00             | 0,00              | 0,00              | 0,00              | 0,00              | 0,00              |
| 8.  | Zinsen und ähnliche Finanzerträge  | 0,00             | 0,00              | 0,00              | 0,00              | 0,00              | 0,00              |
| 9.  | aktivierungsfähige Eigenleistungen                                       | 0,00             | 0,00              | 0,00              | 0,00              | 0,00              | 0,00              |
| 10.   | Bestandsveränderungen  | 0,00             | 0,00              | 0,00              | 0,00              | 0,00              | 0,00              |
| 11.   | sonstige ordentliche Erträge   | 0,00             | 0,00              | 0,00              | 0,00              | 0,00              | 0,00              |
| <b>12.</b>  | <b>= Summe ordentliche Erträge</b>                                       | <b>5.247,00</b>  | <b>5.500,00</b>   | <b>5.500,00</b>   | <b>5.500,00</b>   | <b>5.500,00</b>   | <b>5.500,00</b>   |
|   | <b>Ordentliche Aufwendungen</b>  |                  |                   |                   |                   |                   |                   |
| 13.   | Personalaufwendungen   | 13.837,76        | 15.000,00         | 69.900,00         | 69.900,00         | 69.900,00         | 69.900,00         |
| 14.   | Versorgungsaufwendungen  | 0,00             | 0,00              | 0,00              | 0,00              | 0,00              | 0,00              |
| 15.   | Aufwendungen für Sach- und Dienstleistungen                              | 0,00             | 0,00              | 1.000,00          | 1.000,00          | 1.000,00          | 1.000,00          |
| 16.   | Abschreibungen   | 30,00            | 0,00              | 0,00              | 0,00              | 0,00              | 0,00              |
| 17.   | Zinsen und ähnliche Aufwendungen   | 0,00             | 0,00              | 0,00              | 0,00              | 0,00              | 0,00              |
| 18.   | Transferaufwendungen   | 0,00             | 0,00              | 0,00              | 0,00              | 0,00              | 0,00              |
| 19.   | sonstige ordentliche Aufwendungen  | 600,84           | 1.000,00          | 0,00              | 0,00              | 0,00              | 0,00              |
| <b>20.</b>  | <b>= Summe ordentliche Aufwendungen</b>                                  | <b>14.468,60</b> | <b>16.000,00</b>  | <b>70.900,00</b>  | <b>70.900,00</b>  | <b>70.900,00</b>  | <b>70.900,00</b>  |
| <b>21.</b>  | <b>ordentliches Ergebnis</b>   | <b>-9.221,60</b> | <b>-10.500,00</b> | <b>-65.400,00</b> | <b>-65.400,00</b> | <b>-65.400,00</b> | <b>-65.400,00</b> |
| 22.   | außerordentliche Erträge   | 0,00             | 0,00              | 0,00              | 0,00              | 0,00              | 0,00              |
| 23.   | außerordentliche Aufwendungen  | 0,00             | 0,00              | 0,00              | 0,00              | 0,00              | 0,00              |
| <b>24.</b>  | <b>außerordentliches Ergebnis</b>  | <b>0,00</b>      | <b>0,00</b>       | <b>0,00</b>       | <b>0,00</b>       | <b>0,00</b>       | <b>0,00</b>       |
| <b>25.</b>  | <b>Jahresergebnis - Überschuss (+)/Fehlbetrag (-)</b>                    | <b>-9.221,60</b> | <b>-10.500,00</b> | <b>-65.400,00</b> | <b>-65.400,00</b> | <b>-65.400,00</b> | <b>-65.400,00</b> |
| 26.   | Erträge aus internen Leistungsbeziehungen                                | 0,00             | 0,00              | 0,00              | 0,00              | 0,00              | 0,00              |
| 27.   | Aufwendungen aus internen Leistungsbeziehungen                           | 0,00             | 0,00              | 0,00              | 0,00              | 0,00              | 0,00              |
| 28.   | Saldo aus internen Leistungsbeziehungen                                  | 0,00             | 0,00              | 0,00              | 0,00              | 0,00              | 0,00              |
| <b>29.</b>  | <b>Ergebnis unter Berücksichtigung der internen Leistungsbeziehungen</b> | <b>-9.221,60</b> | <b>-10.500,00</b> | <b>-65.400,00</b> | <b>-65.400,00</b> | <b>-65.400,00</b> | <b>-65.400,00</b> |

## Haushaltsplan 2018 - Gemeinde Wietmarschen

| <b>Teilfinanzhaushalt Produkt 12220 Gewerbe- und Gaststättenangelegenheiten</b> |   |                  |                   |                   |                   |                   |                   |
|---|---|------------------|-------------------|-------------------|-------------------|-------------------|-------------------|
| Wietmarschen  |   |                  |                   |                   |                   |                   |                   |
| Nr.   | Bezeichnung   | Ergebnis<br>2016 | Ansatz<br>2017    | Ansatz<br>2018    | Plan<br>2019      | Plan<br>2020      | Plan<br>2021      |
|   | <b>Einzahlungen aus laufender<br/>Verwaltungstätigkeit</b>                          |                  |                   |                   |                   |                   |                   |
| 1.  | Steuern und ähnliche Abgaben  | 0,00             | 0,00              | 0,00              | 0,00              | 0,00              | 0,00              |
| 2.  | Zuwendungen und allgemeine Umlagen  | 0,00             | 0,00              | 0,00              | 0,00              | 0,00              | 0,00              |
| 3.  | sonstige Transfereinzahlungen   | 0,00             | 0,00              | 0,00              | 0,00              | 0,00              | 0,00              |
| 4.  | öffentlich-rechtliche Entgelte  | 5.097,13         | 5.500,00          | 5.500,00          | 5.500,00          | 5.500,00          | 5.500,00          |
| 5.  | privatrechtliche Entgelte   | 0,00             | 0,00              | 0,00              | 0,00              | 0,00              | 0,00              |
| 6.  | Kostenerstattungen und Kostenumlagen  | 0,00             | 0,00              | 0,00              | 0,00              | 0,00              | 0,00              |
| 7.  | Zinsen und ähnliche Einzahlungen  | 0,00             | 0,00              | 0,00              | 0,00              | 0,00              | 0,00              |
| 8.  | Einzahlungen aus der Veräußerung geringwertiger<br>Vermögensgegenstände             | 0,00             | 0,00              | 0,00              | 0,00              | 0,00              | 0,00              |
| 9.  | sonstige haushaltswirksame Einzahlungen   | 0,00             | 0,00              | 0,00              | 0,00              | 0,00              | 0,00              |
| <b>10.</b>  | <b>= Summe der Einzahlungen aus lfd.<br/>Verwaltungstätigkeit</b>                   | <b>5.097,13</b>  | <b>5.500,00</b>   | <b>5.500,00</b>   | <b>5.500,00</b>   | <b>5.500,00</b>   | <b>5.500,00</b>   |
|   | <b>Auszahlungen aus lfd. Verwaltungstätigkeit</b>                                   |                  |                   |                   |                   |                   |                   |
| 11.   | Personalauszahlungen  | 13.837,76        | 15.000,00         | 69.900,00         | 69.900,00         | 69.900,00         | 69.900,00         |
| 12.   | Versorgungsauszahlungen   | 0,00             | 0,00              | 0,00              | 0,00              | 0,00              | 0,00              |
| 13.   | Auszahlungen für Sach- und Dienstleistungen<br>u.geringwertige Vermögensgegenstände | 0,00             | 0,00              | 1.000,00          | 1.000,00          | 1.000,00          | 1.000,00          |
| 14.   | Zinsen und ähnliche Auszahlungen  | 0,00             | 0,00              | 0,00              | 0,00              | 0,00              | 0,00              |
| 15.   | Transferauszahlungen  | 0,00             | 0,00              | 0,00              | 0,00              | 0,00              | 0,00              |
| 16.   | sonstige haushaltswirksame Auszahlungen   | 600,84           | 1.000,00          | 0,00              | 0,00              | 0,00              | 0,00              |
| <b>17.</b>  | <b>= Summe der Auszahlungen aus lfd.<br/>Verwaltungstätigkeit</b>                   | <b>14.438,60</b> | <b>16.000,00</b>  | <b>70.900,00</b>  | <b>70.900,00</b>  | <b>70.900,00</b>  | <b>70.900,00</b>  |
| <b>18.</b>  | <b>Saldo aus lfd. Verwaltungstätigkeit</b>  | <b>-9.341,47</b> | <b>-10.500,00</b> | <b>-65.400,00</b> | <b>-65.400,00</b> | <b>-65.400,00</b> | <b>-65.400,00</b> |
|   | <b>Einzahlungen für Investitionstätigkeit</b>                                       |                  |                   |                   |                   |                   |                   |
| 19.   | Zuwendungen für Investitionstätigkeit   | 0,00             | 0,00              | 0,00              | 0,00              | 0,00              | 0,00              |
| 20.   | Beiträge u. ä. Entgelte für Investitionstätigkeit                                   | 0,00             | 0,00              | 0,00              | 0,00              | 0,00              | 0,00              |
| 21.   | Veräußerung von Sachvermögen  | 0,00             | 0,00              | 0,00              | 0,00              | 0,00              | 0,00              |
| 22.   | Veräußerung von Finanzvermögensanlagen  | 0,00             | 0,00              | 0,00              | 0,00              | 0,00              | 0,00              |
| 23.   | sonstige Investitionstätigkeit  | 0,00             | 0,00              | 0,00              | 0,00              | 0,00              | 0,00              |
| <b>24.</b>  | <b>= Summe der Einzahlungen für<br/>Investitionstätigkeit</b>                       | <b>0,00</b>      | <b>0,00</b>       | <b>0,00</b>       | <b>0,00</b>       | <b>0,00</b>       | <b>0,00</b>       |
|   | <b>Auszahlungen für Investitionstätigkeit</b>                                       |                  |                   |                   |                   |                   |                   |
| 25.   | Erwerb von Grundstücken und Gebäuden  | 0,00             | 0,00              | 0,00              | 0,00              | 0,00              | 0,00              |
| 26.   | Baumaßnahmen  | 0,00             | 0,00              | 0,00              | 0,00              | 0,00              | 0,00              |
| 27.   | Erwerb von beweglichem Sachvermögen   | 0,00             | 0,00              | 0,00              | 0,00              | 0,00              | 0,00              |
| 28.   | Erwerb von Finanzvermögensanlagen   | 0,00             | 0,00              | 0,00              | 0,00              | 0,00              | 0,00              |
| 29.   | Aktivierbare Zuwendungen  | 0,00             | 0,00              | 0,00              | 0,00              | 0,00              | 0,00              |
| 30.   | Sonstige Investitionstätigkeit  | 0,00             | 0,00              | 0,00              | 0,00              | 0,00              | 0,00              |
| <b>31.</b>  | <b>= Summe der Auszahlungen für<br/>Investitionstätigkeit</b>                       | <b>0,00</b>      | <b>0,00</b>       | <b>0,00</b>       | <b>0,00</b>       | <b>0,00</b>       | <b>0,00</b>       |
| <b>32.</b>  | <b>Saldo aus Investitionstätigkeit</b>  | <b>0,00</b>      | <b>0,00</b>       | <b>0,00</b>       | <b>0,00</b>       | <b>0,00</b>       | <b>0,00</b>       |
| <b>33.</b>  | <b>Finanzmittel-Überschuss/ -Fehlbetrag</b>   | <b>-9.341,47</b> | <b>-10.500,00</b> | <b>-65.400,00</b> | <b>-65.400,00</b> | <b>-65.400,00</b> | <b>-65.400,00</b> |

## Haushaltsplan 2018 - Gemeinde Wietmarschen

| <b>Teilfinanzhaushalt Produkt 12220 Gewerbe- und Gaststättenangelegenheiten</b> |   |                  |                   |                   |                   |                   |                   |
|---|---|------------------|-------------------|-------------------|-------------------|-------------------|-------------------|
| Wietmarschen  |   |                  |                   |                   |                   |                   |                   |
| Nr.   | Bezeichnung   | Ergebnis<br>2016 | Ansatz<br>2017    | Ansatz<br>2018    | Plan<br>2019      | Plan<br>2020      | Plan<br>2021      |
|   | <b>Ein-, Auszahlungen aus Finanzierungstätigkeit</b>                                |                  |                   |                   |                   |                   |                   |
| 34.   | Einzahlungen; Aufnahme v. Krediten und inneren Darlehen f. Investitionstätigkeit    | 0,00             | 0,00              | 0,00              | 0,00              | 0,00              | 0,00              |
| 35.   | Auszahlungen; Tilgung Kredite u. Rückzahlung innere Darlehen f. Investitionstätigk. | 0,00             | 0,00              | 0,00              | 0,00              | 0,00              | 0,00              |
| <b>36.</b>  | <b>Saldo aus Finanzierungstätigkeit</b>   | <b>0,00</b>      | <b>0,00</b>       | <b>0,00</b>       | <b>0,00</b>       | <b>0,00</b>       | <b>0,00</b>       |
| <b>37.</b>  | <b>Finanzmittelveränderung</b>  | <b>-9.341,47</b> | <b>-10.500,00</b> | <b>-65.400,00</b> | <b>-65.400,00</b> | <b>-65.400,00</b> | <b>-65.400,00</b> |

## Haushaltsplan 2018 - Gemeinde Wietmarschen

|   |       |   |
|---|-------|---|
| <b>Produktbeschreibung Produkt 12230 Melde- und Personenstandswesen, Bürgerservice</b>  |       |   |
| Wietmarschen  |       |   |
| <b>Produktbereich</b>   | 12    | Sicherheit und Ordnung                        |
| <b>Produktgruppe</b>  | 122   | Ordnungsangelegenheiten                       |
| <b>Produkt</b>  | 12230 | Melde- und Personenstandswesen, Bürgerservice |
| <b>Verantwortliche Person</b>   |       |   |
| Hermann-Josef Vogt  |       |   |
| <b>Kurzbeschreibung</b>   |       |   |
| Zusammenlegung von Servicedienstleistungen im Bürgerbüro<br>Abwicklung personenstandsrechtlicher Aufgaben im Standesamt   |       |   |
| <b>Leistungsumfang</b>  |       |   |
| <p>Anzeigepflichten nach Melderecht - Prüfung und Verarbeitung</p> <p>Führung und Pflege des Melderegisters, Auskunftserteilung, Auswertungen, Datenabgleich, Statistik</p> <p>Personalausweis- und Reisepasswesen</p> <p>Aufnahme und Verwaltung von Fundsachen</p> <p>Fertigung von Beglaubigungen und Bescheinigungen</p> <p>Benachrichtigung der Alters- und Ehejubiläen (Terminabsprache, Urkunden drucken, Präsente bestellen)</p> <p>Ausstellung von Fischereischeinen</p> <p>Ausstellung von Brenngenehmigungen</p> <p>Vorbereitung von Sammlungen (Blindensammlung, Lebenshilfe), Kontrolle und Abrechnung</p> <p>Ausstellung von Untersuchungsberechtigungsscheinen</p> <p>Verkauf von Radwanderkarten, Postkarten, Rattengift</p> <p>Verwaltung der Gebührenkasse</p> <p>Aufnahme von Hundesteueran- bzw. -abmeldung etc.</p> <p>Telefonzentrale und Postausgangsdienst</p> <p>Beratung und Aufnahme von Anträgen in Rentenangelegenheiten</p> <p>Personenstandsrecht, insbesondere</p> <ul style="list-style-type: none"> <li>- Prüfung und Beurkundung von Geburten, Eheschließungen bzw. Lebenspartnerschaften und Sterbefällen</li> <li>- Fortführung und Pflege der Personenstandsregister, Auskunftserteilung, Auswertungen</li> <li>- sonstige Beurkundungen (z.B. Vaterschafts-, Kirchenaustritts- und Namensklärungen)</li> <li>- Nachbeurkundung von Personenstandsfällen im Ausland</li> <li>- Prüfung der Ehefähigkeit auch mit Auslandsbezug, Durchführung von Eheschließungen</li> </ul> |       |   |

## Haushaltsplan 2018 - Gemeinde Wietmarschen

| <b>Teilergebnishaushalt Produkt 12230 Melde- und Personenstandswesen, Bürgerservice</b> |  |                    |                    |                    |                    |                    |                    |
|---|--|--------------------|--------------------|--------------------|--------------------|--------------------|--------------------|
| Wietmarschen  |  |                    |                    |                    |                    |                    |                    |
| Nr.   | Bezeichnung  | Ergebnis<br>2016   | Ansatz<br>2017     | Ansatz<br>2018     | Plan<br>2019       | Plan<br>2020       | Plan<br>2021       |
|   | <b>Ordentliche Erträge</b>   |                    |                    |                    |                    |                    |                    |
| 1.  | Steuern und ähnliche Abgaben   | 0,00               | 0,00               | 0,00               | 0,00               | 0,00               | 0,00               |
| 2.  | Zuwendungen und allgemeine Umlagen                                       | 0,00               | 0,00               | 0,00               | 0,00               | 0,00               | 0,00               |
| 3.  | Auflösungserträge aus Sonderposten                                       | 0,00               | 0,00               | 0,00               | 0,00               | 0,00               | 0,00               |
| 4.  | sonstige Transfererträge   | 0,00               | 0,00               | 0,00               | 0,00               | 0,00               | 0,00               |
| 5.  | öffentlich-rechtliche Entgelte   | 74.111,10          | 68.600,00          | 67.600,00          | 67.600,00          | 67.600,00          | 67.600,00          |
| 6.  | privatrechtliche Entgelte  | 127,80             | 300,00             | 1.300,00           | 1.300,00           | 1.300,00           | 1.300,00           |
| 7.  | Kostenerstattungen und Kostenumlagen                                     | 0,00               | 0,00               | 0,00               | 0,00               | 0,00               | 0,00               |
| 8.  | Zinsen und ähnliche Finanzerträge  | 0,00               | 0,00               | 0,00               | 0,00               | 0,00               | 0,00               |
| 9.  | aktivierungsfähige Eigenleistungen                                       | 0,00               | 0,00               | 0,00               | 0,00               | 0,00               | 0,00               |
| 10.   | Bestandsveränderungen  | 0,00               | 0,00               | 0,00               | 0,00               | 0,00               | 0,00               |
| 11.   | sonstige ordentliche Erträge   | 0,00               | 0,00               | 0,00               | 0,00               | 0,00               | 0,00               |
| <b>12.</b>  | <b>= Summe ordentliche Erträge</b>                                       | <b>74.238,90</b>   | <b>68.900,00</b>   | <b>68.900,00</b>   | <b>68.900,00</b>   | <b>68.900,00</b>   | <b>68.900,00</b>   |
|   | <b>Ordentliche Aufwendungen</b>  |                    |                    |                    |                    |                    |                    |
| 13.   | Personalaufwendungen   | 142.289,27         | 118.000,00         | 131.900,00         | 135.100,00         | 136.500,00         | 139.000,00         |
| 14.   | Versorgungsaufwendungen  | 0,00               | 0,00               | 0,00               | 0,00               | 0,00               | 0,00               |
| 15.   | Aufwendungen für Sach- und Dienstleistungen                              | 43.972,22          | 44.600,00          | 33.600,00          | 33.600,00          | 33.600,00          | 33.600,00          |
| 16.   | Abschreibungen   | 0,00               | 0,00               | 0,00               | 0,00               | 0,00               | 0,00               |
| 17.   | Zinsen und ähnliche Aufwendungen   | 0,00               | 0,00               | 0,00               | 0,00               | 0,00               | 0,00               |
| 18.   | Transferaufwendungen   | 0,00               | 0,00               | 0,00               | 0,00               | 0,00               | 0,00               |
| 19.   | sonstige ordentliche Aufwendungen  | 33.924,35          | 36.600,00          | 47.600,00          | 47.600,00          | 47.600,00          | 47.600,00          |
| <b>20.</b>  | <b>= Summe ordentliche Aufwendungen</b>                                  | <b>220.185,84</b>  | <b>199.200,00</b>  | <b>213.100,00</b>  | <b>216.300,00</b>  | <b>217.700,00</b>  | <b>220.200,00</b>  |
| <b>21.</b>  | <b>ordentliches Ergebnis</b>   | <b>-145.946,94</b> | <b>-130.300,00</b> | <b>-144.200,00</b> | <b>-147.400,00</b> | <b>-148.800,00</b> | <b>-151.300,00</b> |
| 22.   | außerordentliche Erträge   | 0,00               | 0,00               | 0,00               | 0,00               | 0,00               | 0,00               |
| 23.   | außerordentliche Aufwendungen  | 0,00               | 0,00               | 0,00               | 0,00               | 0,00               | 0,00               |
| <b>24.</b>  | <b>außerordentliches Ergebnis</b>  | <b>0,00</b>        | <b>0,00</b>        | <b>0,00</b>        | <b>0,00</b>        | <b>0,00</b>        | <b>0,00</b>        |
| <b>25.</b>  | <b>Jahresergebnis - Überschuss (+)/Fehlbetrag (-)</b>                    | <b>-145.946,94</b> | <b>-130.300,00</b> | <b>-144.200,00</b> | <b>-147.400,00</b> | <b>-148.800,00</b> | <b>-151.300,00</b> |
| 26.   | Erträge aus internen Leistungsbeziehungen                                | 0,00               | 0,00               | 0,00               | 0,00               | 0,00               | 0,00               |
| 27.   | Aufwendungen aus internen Leistungsbeziehungen                           | 0,00               | 0,00               | 0,00               | 0,00               | 0,00               | 0,00               |
| 28.   | Saldo aus internen Leistungsbeziehungen                                  | 0,00               | 0,00               | 0,00               | 0,00               | 0,00               | 0,00               |
| <b>29.</b>  | <b>Ergebnis unter Berücksichtigung der internen Leistungsbeziehungen</b> | <b>-145.946,94</b> | <b>-130.300,00</b> | <b>-144.200,00</b> | <b>-147.400,00</b> | <b>-148.800,00</b> | <b>-151.300,00</b> |

## Haushaltsplan 2018 - Gemeinde Wietmarschen

| <b>Teilfinanzhaushalt Produkt 12230 Melde- und Personenstandswesen, Bürgerservice</b> |   |                    |                    |                    |                    |                    |                    |
|---|---|--------------------|--------------------|--------------------|--------------------|--------------------|--------------------|
| Wietmarschen  |   |                    |                    |                    |                    |                    |                    |
| Nr.   | Bezeichnung   | Ergebnis<br>2016   | Ansatz<br>2017     | Ansatz<br>2018     | Plan<br>2019       | Plan<br>2020       | Plan<br>2021       |
|   | <b>Einzahlungen aus laufender<br/>Verwaltungstätigkeit</b>                          |                    |                    |                    |                    |                    |                    |
| 1.  | Steuern und ähnliche Abgaben  | 0,00               | 0,00               | 0,00               | 0,00               | 0,00               | 0,00               |
| 2.  | Zuwendungen und allgemeine Umlagen  | 0,00               | 0,00               | 0,00               | 0,00               | 0,00               | 0,00               |
| 3.  | sonstige Transfereinzahlungen   | 0,00               | 0,00               | 0,00               | 0,00               | 0,00               | 0,00               |
| 4.  | öffentlich-rechtliche Entgelte  | 74.352,95          | 68.600,00          | 67.600,00          | 67.600,00          | 67.600,00          | 67.600,00          |
| 5.  | privatrechtliche Entgelte   | 127,75             | 300,00             | 1.300,00           | 1.300,00           | 1.300,00           | 1.300,00           |
| 6.  | Kostenerstattungen und Kostenumlagen  | 0,00               | 0,00               | 0,00               | 0,00               | 0,00               | 0,00               |
| 7.  | Zinsen und ähnliche Einzahlungen  | 0,00               | 0,00               | 0,00               | 0,00               | 0,00               | 0,00               |
| 8.  | Einzahlungen aus der Veräußerung geringwertiger<br>Vermögensgegenstände             | 0,00               | 0,00               | 0,00               | 0,00               | 0,00               | 0,00               |
| 9.  | sonstige haushaltswirksame Einzahlungen   | 0,00               | 0,00               | 0,00               | 0,00               | 0,00               | 0,00               |
| <b>10.</b>  | <b>= Summe der Einzahlungen aus lfd.<br/>Verwaltungstätigkeit</b>                   | <b>74.480,70</b>   | <b>68.900,00</b>   | <b>68.900,00</b>   | <b>68.900,00</b>   | <b>68.900,00</b>   | <b>68.900,00</b>   |
|   | <b>Auszahlungen aus lfd. Verwaltungstätigkeit</b>                                   |                    |                    |                    |                    |                    |                    |
| 11.   | Personalauszahlungen  | 142.289,27         | 118.000,00         | 131.900,00         | 135.100,00         | 136.500,00         | 139.000,00         |
| 12.   | Versorgungsauszahlungen   | 0,00               | 0,00               | 0,00               | 0,00               | 0,00               | 0,00               |
| 13.   | Auszahlungen für Sach- und Dienstleistungen<br>u.geringwertige Vermögensgegenstände | 44.222,76          | 44.600,00          | 33.600,00          | 33.600,00          | 33.600,00          | 33.600,00          |
| 14.   | Zinsen und ähnliche Auszahlungen  | 0,00               | 0,00               | 0,00               | 0,00               | 0,00               | 0,00               |
| 15.   | Transferauszahlungen  | 0,00               | 0,00               | 0,00               | 0,00               | 0,00               | 0,00               |
| 16.   | sonstige haushaltswirksame Auszahlungen   | 34.040,37          | 36.600,00          | 47.600,00          | 47.600,00          | 47.600,00          | 47.600,00          |
| <b>17.</b>  | <b>= Summe der Auszahlungen aus lfd.<br/>Verwaltungstätigkeit</b>                   | <b>220.552,40</b>  | <b>199.200,00</b>  | <b>213.100,00</b>  | <b>216.300,00</b>  | <b>217.700,00</b>  | <b>220.200,00</b>  |
| <b>18.</b>  | <b>Saldo aus lfd. Verwaltungstätigkeit</b>  | <b>-146.071,70</b> | <b>-130.300,00</b> | <b>-144.200,00</b> | <b>-147.400,00</b> | <b>-148.800,00</b> | <b>-151.300,00</b> |
|   | <b>Einzahlungen für Investitionstätigkeit</b>                                       |                    |                    |                    |                    |                    |                    |
| 19.   | Zuwendungen für Investitionstätigkeit   | 0,00               | 0,00               | 0,00               | 0,00               | 0,00               | 0,00               |
| 20.   | Beiträge u. ä. Entgelte für Investitionstätigkeit                                   | 0,00               | 0,00               | 0,00               | 0,00               | 0,00               | 0,00               |
| 21.   | Veräußerung von Sachvermögen  | 0,00               | 0,00               | 0,00               | 0,00               | 0,00               | 0,00               |
| 22.   | Veräußerung von Finanzvermögensanlagen  | 0,00               | 0,00               | 0,00               | 0,00               | 0,00               | 0,00               |
| 23.   | sonstige Investitionstätigkeit  | 0,00               | 0,00               | 0,00               | 0,00               | 0,00               | 0,00               |
| <b>24.</b>  | <b>= Summe der Einzahlungen für<br/>Investitionstätigkeit</b>                       | <b>0,00</b>        | <b>0,00</b>        | <b>0,00</b>        | <b>0,00</b>        | <b>0,00</b>        | <b>0,00</b>        |
|   | <b>Auszahlungen für Investitionstätigkeit</b>                                       |                    |                    |                    |                    |                    |                    |
| 25.   | Erwerb von Grundstücken und Gebäuden  | 0,00               | 0,00               | 0,00               | 0,00               | 0,00               | 0,00               |
| 26.   | Baumaßnahmen  | 0,00               | 0,00               | 0,00               | 0,00               | 0,00               | 0,00               |
| 27.   | Erwerb von beweglichem Sachvermögen   | 0,00               | 0,00               | 0,00               | 0,00               | 0,00               | 0,00               |
| 28.   | Erwerb von Finanzvermögensanlagen   | 0,00               | 0,00               | 0,00               | 0,00               | 0,00               | 0,00               |
| 29.   | Aktivierbare Zuwendungen  | 0,00               | 0,00               | 0,00               | 0,00               | 0,00               | 0,00               |
| 30.   | Sonstige Investitionstätigkeit  | 0,00               | 0,00               | 0,00               | 0,00               | 0,00               | 0,00               |
| <b>31.</b>  | <b>= Summe der Auszahlungen für<br/>Investitionstätigkeit</b>                       | <b>0,00</b>        | <b>0,00</b>        | <b>0,00</b>        | <b>0,00</b>        | <b>0,00</b>        | <b>0,00</b>        |
| <b>32.</b>  | <b>Saldo aus Investitionstätigkeit</b>  | <b>0,00</b>        | <b>0,00</b>        | <b>0,00</b>        | <b>0,00</b>        | <b>0,00</b>        | <b>0,00</b>        |
| <b>33.</b>  | <b>Finanzmittel-Überschuss/ -Fehlbetrag</b>   | <b>-146.071,70</b> | <b>-130.300,00</b> | <b>-144.200,00</b> | <b>-147.400,00</b> | <b>-148.800,00</b> | <b>-151.300,00</b> |

## Haushaltsplan 2018 - Gemeinde Wietmarschen

| <b>Teilfinanzhaushalt Produkt 12230 Melde- und Personenstandswesen, Bürgerservice</b> |   |                    |                    |                    |                    |                    |                    |
|---|---|--------------------|--------------------|--------------------|--------------------|--------------------|--------------------|
| Wietmarschen  |   |                    |                    |                    |                    |                    |                    |
| Nr.   | Bezeichnung   | Ergebnis<br>2016   | Ansatz<br>2017     | Ansatz<br>2018     | Plan<br>2019       | Plan<br>2020       | Plan<br>2021       |
|   | <b>Ein-, Auszahlungen aus Finanzierungstätigkeit</b>                                |                    |                    |                    |                    |                    |                    |
| 34.   | Einzahlungen; Aufnahme v. Krediten und inneren Darlehen f. Investitionstätigkeit    | 0,00               | 0,00               | 0,00               | 0,00               | 0,00               | 0,00               |
| 35.   | Auszahlungen; Tilgung Kredite u. Rückzahlung innere Darlehen f. Investitionstätigk. | 0,00               | 0,00               | 0,00               | 0,00               | 0,00               | 0,00               |
| <b>36.</b>  | <b>Saldo aus Finanzierungstätigkeit</b>   | <b>0,00</b>        | <b>0,00</b>        | <b>0,00</b>        | <b>0,00</b>        | <b>0,00</b>        | <b>0,00</b>        |
| <b>37.</b>  | <b>Finanzmittelveränderung</b>  | <b>-146.071,70</b> | <b>-130.300,00</b> | <b>-144.200,00</b> | <b>-147.400,00</b> | <b>-148.800,00</b> | <b>-151.300,00</b> |



## Haushaltsplan 2018 - Gemeinde Wietmarschen

### Produktbeschreibung Produkt 55310 Friedhöfe und Bestattungswesen

Wietmarschen

|                       |       |   |
|-----------------------|-------|---|
| <b>Produktbereich</b> | 55    | Natur- und Landschaftspflege, Friedhofs- und Bestattungswesen |
| <b>Produktgruppe</b>  | 553   | Friedhofs- und Bestattungswesen                               |
| <b>Produkt</b>        | 55310 | Friedhöfe und Bestattungswesen                                |

#### Verantwortliche Person

Hermann-Josef Vogt

#### Kurzbeschreibung

Betrieb und Verwaltung des Kommunalfriedhofes Füchtenfeld - Überlassung von Grabstätten

#### Leistungsumfang

Prüfung und Bearbeitung von Anträgen auf Bestattung, Um- bzw. Ausbettung  
 Überlassung von Grabstätten nach Bestattungsrecht und Friedhofsordnung  
 Führung und Pflege des Grabregisters  
 Überwachungs- und Genehmigungsverfahren nach Bestattungsrecht und Friedhofsordnung  
 Gebührenkalkulation, -festsetzung und -erhebung nach Gebührenrecht und Friedhofsgebührensatzung

## Haushaltsplan 2018 - Gemeinde Wietmarschen

| <b>Teilergebnishaushalt Produkt 55310 Friedhöfe und Bestattungswesen</b> |  |                  |                  |                  |                  |                  |                  |
|--|--|------------------|------------------|------------------|------------------|------------------|------------------|
| Wietmarschen   |  |                  |                  |                  |                  |                  |                  |
| Nr.  | Bezeichnung  | Ergebnis<br>2016 | Ansatz<br>2017   | Ansatz<br>2018   | Plan<br>2019     | Plan<br>2020     | Plan<br>2021     |
|  | <b>Ordentliche Erträge</b>   |                  |                  |                  |                  |                  |                  |
| 1.   | Steuern und ähnliche Abgaben   | 0,00             | 0,00             | 0,00             | 0,00             | 0,00             | 0,00             |
| 2.   | Zuwendungen und allgemeine Umlagen                                       | 0,00             | 0,00             | 0,00             | 0,00             | 0,00             | 0,00             |
| 3.   | Auflösungserträge aus Sonderposten                                       | 0,00             | 0,00             | 0,00             | 0,00             | 0,00             | 0,00             |
| 4.   | sonstige Transfererträge   | 0,00             | 0,00             | 0,00             | 0,00             | 0,00             | 0,00             |
| 5.   | öffentlich-rechtliche Entgelte   | 8.023,95         | 4.300,00         | 4.300,00         | 4.300,00         | 4.300,00         | 4.300,00         |
| 6.   | privatrechtliche Entgelte  | 0,00             | 0,00             | 0,00             | 0,00             | 0,00             | 0,00             |
| 7.   | Kostenerstattungen und Kostenumlagen                                     | 2.087,25         | 2.000,00         | 2.000,00         | 2.000,00         | 2.000,00         | 2.000,00         |
| 8.   | Zinsen und ähnliche Finanzerträge  | 0,00             | 0,00             | 0,00             | 0,00             | 0,00             | 0,00             |
| 9.   | aktivierungsfähige Eigenleistungen                                       | 0,00             | 0,00             | 0,00             | 0,00             | 0,00             | 0,00             |
| 10.  | Bestandsveränderungen  | 0,00             | 0,00             | 0,00             | 0,00             | 0,00             | 0,00             |
| 11.  | sonstige ordentliche Erträge   | 0,00             | 0,00             | 0,00             | 0,00             | 0,00             | 0,00             |
| <b>12.</b>   | <b>= Summe ordentliche Erträge</b>                                       | <b>10.111,20</b> | <b>6.300,00</b>  | <b>6.300,00</b>  | <b>6.300,00</b>  | <b>6.300,00</b>  | <b>6.300,00</b>  |
|  | <b>Ordentliche Aufwendungen</b>  |                  |                  |                  |                  |                  |                  |
| 13.  | Personalaufwendungen   | 0,00             | 0,00             | 0,00             | 0,00             | 0,00             | 0,00             |
| 14.  | Versorgungsaufwendungen  | 0,00             | 0,00             | 0,00             | 0,00             | 0,00             | 0,00             |
| 15.  | Aufwendungen für Sach- und Dienstleistungen                              | 556,20           | 2.900,00         | 2.900,00         | 2.900,00         | 2.900,00         | 2.900,00         |
| 16.  | Abschreibungen   | 0,00             | 0,00             | 0,00             | 0,00             | 0,00             | 0,00             |
| 17.  | Zinsen und ähnliche Aufwendungen   | 0,00             | 0,00             | 0,00             | 0,00             | 0,00             | 0,00             |
| 18.  | Transferaufwendungen   | 130,00           | 200,00           | 200,00           | 200,00           | 200,00           | 200,00           |
| 19.  | sonstige ordentliche Aufwendungen  | 0,00             | 0,00             | 0,00             | 0,00             | 0,00             | 0,00             |
| <b>20.</b>   | <b>= Summe ordentliche Aufwendungen</b>                                  | <b>686,20</b>    | <b>3.100,00</b>  | <b>3.100,00</b>  | <b>3.100,00</b>  | <b>3.100,00</b>  | <b>3.100,00</b>  |
| <b>21.</b>   | <b>ordentliches Ergebnis</b>   | <b>9.425,00</b>  | <b>3.200,00</b>  | <b>3.200,00</b>  | <b>3.200,00</b>  | <b>3.200,00</b>  | <b>3.200,00</b>  |
| 22.  | außerordentliche Erträge   | 0,00             | 0,00             | 0,00             | 0,00             | 0,00             | 0,00             |
| 23.  | außerordentliche Aufwendungen  | 0,00             | 0,00             | 0,00             | 0,00             | 0,00             | 0,00             |
| <b>24.</b>   | <b>außerordentliches Ergebnis</b>  | <b>0,00</b>      | <b>0,00</b>      | <b>0,00</b>      | <b>0,00</b>      | <b>0,00</b>      | <b>0,00</b>      |
| <b>25.</b>   | <b>Jahresergebnis - Überschuss (+)/Fehlbetrag (-)</b>                    | <b>9.425,00</b>  | <b>3.200,00</b>  | <b>3.200,00</b>  | <b>3.200,00</b>  | <b>3.200,00</b>  | <b>3.200,00</b>  |
| 26.  | Erträge aus internen Leistungsbeziehungen                                | 0,00             | 0,00             | 0,00             | 0,00             | 0,00             | 0,00             |
| 27.  | Aufwendungen aus internen Leistungsbeziehungen                           | 0,00             | 5.000,00         | 5.000,00         | 5.000,00         | 5.000,00         | 5.000,00         |
| 28.  | Saldo aus internen Leistungsbeziehungen                                  | 0,00             | -5.000,00        | -5.000,00        | -5.000,00        | -5.000,00        | -5.000,00        |
| <b>29.</b>   | <b>Ergebnis unter Berücksichtigung der internen Leistungsbeziehungen</b> | <b>9.425,00</b>  | <b>-1.800,00</b> | <b>-1.800,00</b> | <b>-1.800,00</b> | <b>-1.800,00</b> | <b>-1.800,00</b> |

## Haushaltsplan 2018 - Gemeinde Wietmarschen

| <b>Teilfinanzhaushalt Produkt 55310 Friedhöfe und Bestattungswesen</b> |  |                    |                 |                 |                 |                 |                 |
|--|--|--------------------|-----------------|-----------------|-----------------|-----------------|-----------------|
| Wietmarschen   |  |                    |                 |                 |                 |                 |                 |
| Nr.  | Bezeichnung  | Ergebnis<br>2016   | Ansatz<br>2017  | Ansatz<br>2018  | Plan<br>2019    | Plan<br>2020    | Plan<br>2021    |
|  | <b>Einzahlungen aus laufender Verwaltungstätigkeit</b>                           |                    |                 |                 |                 |                 |                 |
| 1.   | Steuern und ähnliche Abgaben   | 0,00               | 0,00            | 0,00            | 0,00            | 0,00            | 0,00            |
| 2.   | Zuwendungen und allgemeine Umlagen   | 0,00               | 0,00            | 0,00            | 0,00            | 0,00            | 0,00            |
| 3.   | sonstige Transfereinzahlungen  | 0,00               | 0,00            | 0,00            | 0,00            | 0,00            | 0,00            |
| 4.   | öffentlich-rechtliche Entgelte   | 8.389,38           | 4.300,00        | 4.300,00        | 4.300,00        | 4.300,00        | 4.300,00        |
| 5.   | privatrechtliche Entgelte  | 0,00               | 0,00            | 0,00            | 0,00            | 0,00            | 0,00            |
| 6.   | Kostenerstattungen und Kostenumlagen   | 2.087,25           | 2.000,00        | 2.000,00        | 2.000,00        | 2.000,00        | 2.000,00        |
| 7.   | Zinsen und ähnliche Einzahlungen   | 0,00               | 0,00            | 0,00            | 0,00            | 0,00            | 0,00            |
| 8.   | Einzahlungen aus der Veräußerung geringwertiger Vermögensgegenstände             | 0,00               | 0,00            | 0,00            | 0,00            | 0,00            | 0,00            |
| 9.   | sonstige haushaltswirksame Einzahlungen  | 0,00               | 0,00            | 0,00            | 0,00            | 0,00            | 0,00            |
| <b>10.</b>   | <b>= Summe der Einzahlungen aus lfd. Verwaltungstätigkeit</b>                    | <b>10.476,63</b>   | <b>6.300,00</b> | <b>6.300,00</b> | <b>6.300,00</b> | <b>6.300,00</b> | <b>6.300,00</b> |
|  | <b>Auszahlungen aus lfd. Verwaltungstätigkeit</b>                                |                    |                 |                 |                 |                 |                 |
| 11.  | Personalauszahlungen   | 0,00               | 0,00            | 0,00            | 0,00            | 0,00            | 0,00            |
| 12.  | Versorgungsauszahlungen  | 0,00               | 0,00            | 0,00            | 0,00            | 0,00            | 0,00            |
| 13.  | Auszahlungen für Sach- und Dienstleistungen u.geringwertige Vermögensgegenstände | 591,95             | 2.900,00        | 2.900,00        | 2.900,00        | 2.900,00        | 2.900,00        |
| 14.  | Zinsen und ähnliche Auszahlungen   | 0,00               | 0,00            | 0,00            | 0,00            | 0,00            | 0,00            |
| 15.  | Transferauszahlungen   | 130,00             | 200,00          | 200,00          | 200,00          | 200,00          | 200,00          |
| 16.  | sonstige haushaltswirksame Auszahlungen  | 0,00               | 0,00            | 0,00            | 0,00            | 0,00            | 0,00            |
| <b>17.</b>   | <b>= Summe der Auszahlungen aus lfd. Verwaltungstätigkeit</b>                    | <b>721,95</b>      | <b>3.100,00</b> | <b>3.100,00</b> | <b>3.100,00</b> | <b>3.100,00</b> | <b>3.100,00</b> |
| <b>18.</b>   | <b>Saldo aus lfd. Verwaltungstätigkeit</b>                                       | <b>9.754,68</b>    | <b>3.200,00</b> | <b>3.200,00</b> | <b>3.200,00</b> | <b>3.200,00</b> | <b>3.200,00</b> |
|  | <b>Einzahlungen für Investitionstätigkeit</b>                                    |                    |                 |                 |                 |                 |                 |
| 19.  | Zuwendungen für Investitionstätigkeit  | 0,00               | 0,00            | 0,00            | 0,00            | 0,00            | 0,00            |
| 20.  | Beiträge u. ä. Entgelte für Investitionstätigkeit                                | 0,00               | 0,00            | 0,00            | 0,00            | 0,00            | 0,00            |
| 21.  | Veräußerung von Sachvermögen   | 0,00               | 0,00            | 0,00            | 0,00            | 0,00            | 0,00            |
| 22.  | Veräußerung von Finanzvermögensanlagen   | 0,00               | 0,00            | 0,00            | 0,00            | 0,00            | 0,00            |
| 23.  | sonstige Investitionstätigkeit   | 0,00               | 0,00            | 0,00            | 0,00            | 0,00            | 0,00            |
| <b>24.</b>   | <b>= Summe der Einzahlungen für Investitionstätigkeit</b>                        | <b>0,00</b>        | <b>0,00</b>     | <b>0,00</b>     | <b>0,00</b>     | <b>0,00</b>     | <b>0,00</b>     |
|  | <b>Auszahlungen für Investitionstätigkeit</b>                                    |                    |                 |                 |                 |                 |                 |
| 25.  | Erwerb von Grundstücken und Gebäuden   | 0,00               | 0,00            | 0,00            | 0,00            | 0,00            | 0,00            |
| 26.  | Baumaßnahmen   | 0,00               | 0,00            | 0,00            | 0,00            | 0,00            | 0,00            |
| 27.  | Erwerb von beweglichem Sachvermögen  | 0,00               | 0,00            | 0,00            | 0,00            | 0,00            | 0,00            |
| 28.  | Erwerb von Finanzvermögensanlagen  | 0,00               | 0,00            | 0,00            | 0,00            | 0,00            | 0,00            |
| 29.  | Aktivierbare Zuwendungen   | 300.000,00         | 0,00            | 0,00            | 0,00            | 0,00            | 0,00            |
| 30.  | Sonstige Investitionstätigkeit   | 0,00               | 0,00            | 0,00            | 0,00            | 0,00            | 0,00            |
| <b>31.</b>   | <b>= Summe der Auszahlungen für Investitionstätigkeit</b>                        | <b>300.000,00</b>  | <b>0,00</b>     | <b>0,00</b>     | <b>0,00</b>     | <b>0,00</b>     | <b>0,00</b>     |
| <b>32.</b>   | <b>Saldo aus Investitionstätigkeit</b>   | <b>-300.000,00</b> | <b>0,00</b>     | <b>0,00</b>     | <b>0,00</b>     | <b>0,00</b>     | <b>0,00</b>     |
| <b>33.</b>   | <b>Finanzmittel-Überschuss/ -Fehlbetrag</b>                                      | <b>-290.245,32</b> | <b>3.200,00</b> | <b>3.200,00</b> | <b>3.200,00</b> | <b>3.200,00</b> | <b>3.200,00</b> |

## Haushaltsplan 2018 - Gemeinde Wietmarschen

| <b>Teilfinanzhaushalt Produkt 55310 Friedhöfe und Bestattungswesen</b> |   |                    |                 |                 |                 |                 |                 |
|--|---|--------------------|-----------------|-----------------|-----------------|-----------------|-----------------|
| Wietmarschen   |   |                    |                 |                 |                 |                 |                 |
| Nr.  | Bezeichnung   | Ergebnis<br>2016   | Ansatz<br>2017  | Ansatz<br>2018  | Plan<br>2019    | Plan<br>2020    | Plan<br>2021    |
|  | <b>Ein-, Auszahlungen aus Finanzierungstätigkeit</b>                                |                    |                 |                 |                 |                 |                 |
| 34.  | Einzahlungen; Aufnahme v. Krediten und inneren Darlehen f. Investitionstätigkeit    | 0,00               | 0,00            | 0,00            | 0,00            | 0,00            | 0,00            |
| 35.  | Auszahlungen; Tilgung Kredite u. Rückzahlung innere Darlehen f. Investitionstätigk. | 0,00               | 0,00            | 0,00            | 0,00            | 0,00            | 0,00            |
| <b>36.</b>   | <b>Saldo aus Finanzierungstätigkeit</b>   | <b>0,00</b>        | <b>0,00</b>     | <b>0,00</b>     | <b>0,00</b>     | <b>0,00</b>     | <b>0,00</b>     |
| <b>37.</b>   | <b>Finanzmittelveränderung</b>  | <b>-290.245,32</b> | <b>3.200,00</b> | <b>3.200,00</b> | <b>3.200,00</b> | <b>3.200,00</b> | <b>3.200,00</b> |

## Haushaltsplan 2018 - Gemeinde Wietmarschen

### Produktbeschreibung Produkt 57320 Märkte

Wietmarschen

|                       |       |  |
|-----------------------|-------|--|
| <b>Produktbereich</b> | 57    | Wirtschaft und Tourismus                 |
| <b>Produktgruppe</b>  | 573   | Allgemeine Einrichtungen und Unternehmen |
| <b>Produkt</b>        | 57320 | Märkte                                   |

#### Verantwortliche Person

Hermann-Josef Vogt

#### Kurzbeschreibung

Organisation und Sicherstellung des Betriebes von Märkten

#### Leistungsumfang

Kirmes Wietmarschen - Beschickerauswahl, Sicherstellung von Strom, Wasser etc., Abrechnung

## Haushaltsplan 2018 - Gemeinde Wietmarschen

| <b>Teilergebnishaushalt Produkt 57320 Märkte</b> |  |                  |                  |                  |                  |                  |                  |
|--|--|------------------|------------------|------------------|------------------|------------------|------------------|
| Wietmarschen                                     |  |                  |                  |                  |                  |                  |                  |
| Nr.  | Bezeichnung  | Ergebnis<br>2016 | Ansatz<br>2017   | Ansatz<br>2018   | Plan<br>2019     | Plan<br>2020     | Plan<br>2021     |
|  | <b>Ordentliche Erträge</b>   |                  |                  |                  |                  |                  |                  |
| 1.   | Steuern und ähnliche Abgaben   | 0,00             | 0,00             | 0,00             | 0,00             | 0,00             | 0,00             |
| 2.   | Zuwendungen und allgemeine Umlagen                                       | 0,00             | 0,00             | 0,00             | 0,00             | 0,00             | 0,00             |
| 3.   | Auflösungserträge aus Sonderposten                                       | 0,00             | 0,00             | 0,00             | 0,00             | 0,00             | 0,00             |
| 4.   | sonstige Transfererträge   | 0,00             | 0,00             | 0,00             | 0,00             | 0,00             | 0,00             |
| 5.   | öffentlich-rechtliche Entgelte   | 0,00             | 0,00             | 0,00             | 0,00             | 0,00             | 0,00             |
| 6.   | privatrechtliche Entgelte  | 0,00             | 0,00             | 0,00             | 0,00             | 0,00             | 0,00             |
| 7.   | Kostenerstattungen und Kostenumlagen                                     | 0,00             | 0,00             | 0,00             | 0,00             | 0,00             | 0,00             |
| 8.   | Zinsen und ähnliche Finanzerträge  | 0,00             | 0,00             | 0,00             | 0,00             | 0,00             | 0,00             |
| 9.   | aktivierungsfähige Eigenleistungen                                       | 0,00             | 0,00             | 0,00             | 0,00             | 0,00             | 0,00             |
| 10.  | Bestandsveränderungen  | 0,00             | 0,00             | 0,00             | 0,00             | 0,00             | 0,00             |
| 11.  | sonstige ordentliche Erträge   | 0,00             | 0,00             | 0,00             | 0,00             | 0,00             | 0,00             |
| <b>12.</b>                                       | <b>= Summe ordentliche Erträge</b>                                       | <b>0,00</b>      | <b>0,00</b>      | <b>0,00</b>      | <b>0,00</b>      | <b>0,00</b>      | <b>0,00</b>      |
|  | <b>Ordentliche Aufwendungen</b>  |                  |                  |                  |                  |                  |                  |
| 13.  | Personalaufwendungen   | 0,00             | 0,00             | 0,00             | 0,00             | 0,00             | 0,00             |
| 14.  | Versorgungsaufwendungen  | 0,00             | 0,00             | 0,00             | 0,00             | 0,00             | 0,00             |
| 15.  | Aufwendungen für Sach- und Dienstleistungen                              | 426,00           | 1.000,00         | 1.000,00         | 1.000,00         | 1.000,00         | 1.000,00         |
| 16.  | Abschreibungen   | 0,00             | 0,00             | 0,00             | 0,00             | 0,00             | 0,00             |
| 17.  | Zinsen und ähnliche Aufwendungen   | 0,00             | 0,00             | 0,00             | 0,00             | 0,00             | 0,00             |
| 18.  | Transferaufwendungen   | 0,00             | 0,00             | 0,00             | 0,00             | 0,00             | 0,00             |
| 19.  | sonstige ordentliche Aufwendungen  | 0,00             | 0,00             | 0,00             | 0,00             | 0,00             | 0,00             |
| <b>20.</b>                                       | <b>= Summe ordentliche Aufwendungen</b>                                  | <b>426,00</b>    | <b>1.000,00</b>  | <b>1.000,00</b>  | <b>1.000,00</b>  | <b>1.000,00</b>  | <b>1.000,00</b>  |
| <b>21.</b>                                       | <b>ordentliches Ergebnis</b>   | <b>-426,00</b>   | <b>-1.000,00</b> | <b>-1.000,00</b> | <b>-1.000,00</b> | <b>-1.000,00</b> | <b>-1.000,00</b> |
| 22.  | außerordentliche Erträge   | 0,00             | 0,00             | 0,00             | 0,00             | 0,00             | 0,00             |
| 23.  | außerordentliche Aufwendungen  | 0,00             | 0,00             | 0,00             | 0,00             | 0,00             | 0,00             |
| <b>24.</b>                                       | <b>außerordentliches Ergebnis</b>  | <b>0,00</b>      | <b>0,00</b>      | <b>0,00</b>      | <b>0,00</b>      | <b>0,00</b>      | <b>0,00</b>      |
| <b>25.</b>                                       | <b>Jahresergebnis - Überschuss (+)/Fehlbetrag (-)</b>                    | <b>-426,00</b>   | <b>-1.000,00</b> | <b>-1.000,00</b> | <b>-1.000,00</b> | <b>-1.000,00</b> | <b>-1.000,00</b> |
| 26.  | Erträge aus internen Leistungsbeziehungen                                | 0,00             | 0,00             | 0,00             | 0,00             | 0,00             | 0,00             |
| 27.  | Aufwendungen aus internen Leistungsbeziehungen                           | 0,00             | 0,00             | 0,00             | 0,00             | 0,00             | 0,00             |
| 28.  | Saldo aus internen Leistungsbeziehungen                                  | 0,00             | 0,00             | 0,00             | 0,00             | 0,00             | 0,00             |
| <b>29.</b>                                       | <b>Ergebnis unter Berücksichtigung der internen Leistungsbeziehungen</b> | <b>-426,00</b>   | <b>-1.000,00</b> | <b>-1.000,00</b> | <b>-1.000,00</b> | <b>-1.000,00</b> | <b>-1.000,00</b> |

## Haushaltsplan 2018 - Gemeinde Wietmarschen

| <b>Teilfinanzhaushalt Produkt 57320 Märkte</b> |   |                  |                  |                  |                  |                  |                  |
|--|---|------------------|------------------|------------------|------------------|------------------|------------------|
| Wietmarschen                                   |   |                  |                  |                  |                  |                  |                  |
| Nr.  | Bezeichnung   | Ergebnis<br>2016 | Ansatz<br>2017   | Ansatz<br>2018   | Plan<br>2019     | Plan<br>2020     | Plan<br>2021     |
|  | <b>Einzahlungen aus laufender<br/>Verwaltungstätigkeit</b>                          |                  |                  |                  |                  |                  |                  |
| 1.   | Steuern und ähnliche Abgaben  | 0,00             | 0,00             | 0,00             | 0,00             | 0,00             | 0,00             |
| 2.   | Zuwendungen und allgemeine Umlagen  | 0,00             | 0,00             | 0,00             | 0,00             | 0,00             | 0,00             |
| 3.   | sonstige Transfereinzahlungen   | 0,00             | 0,00             | 0,00             | 0,00             | 0,00             | 0,00             |
| 4.   | öffentlich-rechtliche Entgelte  | 0,00             | 0,00             | 0,00             | 0,00             | 0,00             | 0,00             |
| 5.   | privatrechtliche Entgelte   | 0,00             | 0,00             | 0,00             | 0,00             | 0,00             | 0,00             |
| 6.   | Kostenerstattungen und Kostenumlagen  | 0,00             | 0,00             | 0,00             | 0,00             | 0,00             | 0,00             |
| 7.   | Zinsen und ähnliche Einzahlungen  | 0,00             | 0,00             | 0,00             | 0,00             | 0,00             | 0,00             |
| 8.   | Einzahlungen aus der Veräußerung geringwertiger<br>Vermögensgegenstände             | 0,00             | 0,00             | 0,00             | 0,00             | 0,00             | 0,00             |
| 9.   | sonstige haushaltswirksame Einzahlungen   | 0,00             | 0,00             | 0,00             | 0,00             | 0,00             | 0,00             |
| <b>10.</b>                                     | <b>= Summe der Einzahlungen aus lfd.<br/>Verwaltungstätigkeit</b>                   | <b>0,00</b>      | <b>0,00</b>      | <b>0,00</b>      | <b>0,00</b>      | <b>0,00</b>      | <b>0,00</b>      |
|  | <b>Auszahlungen aus lfd. Verwaltungstätigkeit</b>                                   |                  |                  |                  |                  |                  |                  |
| 11.  | Personalauszahlungen  | 0,00             | 0,00             | 0,00             | 0,00             | 0,00             | 0,00             |
| 12.  | Versorgungsauszahlungen   | 0,00             | 0,00             | 0,00             | 0,00             | 0,00             | 0,00             |
| 13.  | Auszahlungen für Sach- und Dienstleistungen<br>u.geringwertige Vermögensgegenstände | 426,00           | 1.000,00         | 1.000,00         | 1.000,00         | 1.000,00         | 1.000,00         |
| 14.  | Zinsen und ähnliche Auszahlungen  | 0,00             | 0,00             | 0,00             | 0,00             | 0,00             | 0,00             |
| 15.  | Transferauszahlungen  | 0,00             | 0,00             | 0,00             | 0,00             | 0,00             | 0,00             |
| 16.  | sonstige haushaltswirksame Auszahlungen   | 0,00             | 0,00             | 0,00             | 0,00             | 0,00             | 0,00             |
| <b>17.</b>                                     | <b>= Summe der Auszahlungen aus lfd.<br/>Verwaltungstätigkeit</b>                   | <b>426,00</b>    | <b>1.000,00</b>  | <b>1.000,00</b>  | <b>1.000,00</b>  | <b>1.000,00</b>  | <b>1.000,00</b>  |
| <b>18.</b>                                     | <b>Saldo aus lfd. Verwaltungstätigkeit</b>  | <b>-426,00</b>   | <b>-1.000,00</b> | <b>-1.000,00</b> | <b>-1.000,00</b> | <b>-1.000,00</b> | <b>-1.000,00</b> |
|  | <b>Einzahlungen für Investitionstätigkeit</b>                                       |                  |                  |                  |                  |                  |                  |
| 19.  | Zuwendungen für Investitionstätigkeit   | 0,00             | 0,00             | 0,00             | 0,00             | 0,00             | 0,00             |
| 20.  | Beiträge u. ä. Entgelte für Investitionstätigkeit                                   | 0,00             | 0,00             | 0,00             | 0,00             | 0,00             | 0,00             |
| 21.  | Veräußerung von Sachvermögen  | 0,00             | 0,00             | 0,00             | 0,00             | 0,00             | 0,00             |
| 22.  | Veräußerung von Finanzvermögensanlagen  | 0,00             | 0,00             | 0,00             | 0,00             | 0,00             | 0,00             |
| 23.  | sonstige Investitionstätigkeit  | 0,00             | 0,00             | 0,00             | 0,00             | 0,00             | 0,00             |
| <b>24.</b>                                     | <b>= Summe der Einzahlungen für<br/>Investitionstätigkeit</b>                       | <b>0,00</b>      | <b>0,00</b>      | <b>0,00</b>      | <b>0,00</b>      | <b>0,00</b>      | <b>0,00</b>      |
|  | <b>Auszahlungen für Investitionstätigkeit</b>                                       |                  |                  |                  |                  |                  |                  |
| 25.  | Erwerb von Grundstücken und Gebäuden  | 0,00             | 0,00             | 0,00             | 0,00             | 0,00             | 0,00             |
| 26.  | Baumaßnahmen  | 0,00             | 0,00             | 0,00             | 0,00             | 0,00             | 0,00             |
| 27.  | Erwerb von beweglichem Sachvermögen   | 0,00             | 0,00             | 0,00             | 0,00             | 0,00             | 0,00             |
| 28.  | Erwerb von Finanzvermögensanlagen   | 0,00             | 0,00             | 0,00             | 0,00             | 0,00             | 0,00             |
| 29.  | Aktivierbare Zuwendungen  | 0,00             | 0,00             | 0,00             | 0,00             | 0,00             | 0,00             |
| 30.  | Sonstige Investitionstätigkeit  | 0,00             | 0,00             | 0,00             | 0,00             | 0,00             | 0,00             |
| <b>31.</b>                                     | <b>= Summe der Auszahlungen für<br/>Investitionstätigkeit</b>                       | <b>0,00</b>      | <b>0,00</b>      | <b>0,00</b>      | <b>0,00</b>      | <b>0,00</b>      | <b>0,00</b>      |
| <b>32.</b>                                     | <b>Saldo aus Investitionstätigkeit</b>  | <b>0,00</b>      | <b>0,00</b>      | <b>0,00</b>      | <b>0,00</b>      | <b>0,00</b>      | <b>0,00</b>      |
| <b>33.</b>                                     | <b>Finanzmittel-Überschuss/ -Fehlbetrag</b>   | <b>-426,00</b>   | <b>-1.000,00</b> | <b>-1.000,00</b> | <b>-1.000,00</b> | <b>-1.000,00</b> | <b>-1.000,00</b> |

## Haushaltsplan 2018 - Gemeinde Wietmarschen

| <b>Teilfinanzhaushalt Produkt 57320 Märkte</b> |   |                  |                  |                  |                  |                  |                  |
|--|---|------------------|------------------|------------------|------------------|------------------|------------------|
| Wietmarschen                                   |   |                  |                  |                  |                  |                  |                  |
| Nr.  | Bezeichnung   | Ergebnis<br>2016 | Ansatz<br>2017   | Ansatz<br>2018   | Plan<br>2019     | Plan<br>2020     | Plan<br>2021     |
|  | <b>Ein-, Auszahlungen aus Finanzierungstätigkeit</b>                                |                  |                  |                  |                  |                  |                  |
| 34.  | Einzahlungen; Aufnahme v. Krediten und inneren Darlehen f. Investitionstätigkeit    | 0,00             | 0,00             | 0,00             | 0,00             | 0,00             | 0,00             |
| 35.  | Auszahlungen; Tilgung Kredite u. Rückzahlung innere Darlehen f. Investitionstätigk. | 0,00             | 0,00             | 0,00             | 0,00             | 0,00             | 0,00             |
| <b>36.</b>                                     | <b>Saldo aus Finanzierungstätigkeit</b>   | <b>0,00</b>      | <b>0,00</b>      | <b>0,00</b>      | <b>0,00</b>      | <b>0,00</b>      | <b>0,00</b>      |
| <b>37.</b>                                     | <b>Finanzmittelveränderung</b>  | <b>-426,00</b>   | <b>-1.000,00</b> | <b>-1.000,00</b> | <b>-1.000,00</b> | <b>-1.000,00</b> | <b>-1.000,00</b> |



# Teilhaushalt 5

## Sozialamt

## Haushaltsplan 2018 - Gemeinde Wietmarschen

| <b>Teilergebnishaushalt Teilhaushalt 5 Sozialamt</b> |  |                   |                    |                   |                   |                   |                   |
|--|--|-------------------|--------------------|-------------------|-------------------|-------------------|-------------------|
| Wietmarschen   |  |                   |                    |                   |                   |                   |                   |
| Nr.  | Bezeichnung  | Ergebnis<br>2016  | Ansatz<br>2017     | Ansatz<br>2018    | Plan<br>2019      | Plan<br>2020      | Plan<br>2021      |
|  | <b>Ordentliche Erträge</b>   |                   |                    |                   |                   |                   |                   |
| 1.   | Steuern und ähnliche Abgaben   | 0,00              | 0,00               | 0,00              | 0,00              | 0,00              | 0,00              |
| 2.   | Zuwendungen und allgemeine Umlagen                                       | 0,00              | 0,00               | 0,00              | 0,00              | 0,00              | 0,00              |
| 3.   | Auflösungserträge aus Sonderposten                                       | 0,00              | 0,00               | 0,00              | 0,00              | 0,00              | 0,00              |
| 4.   | sonstige Transfererträge   | 0,00              | 0,00               | 0,00              | 0,00              | 0,00              | 0,00              |
| 5.   | öffentlich-rechtliche Entgelte   | 0,00              | 0,00               | 0,00              | 0,00              | 0,00              | 0,00              |
| 6.   | privatrechtliche Entgelte  | 0,00              | 0,00               | 0,00              | 0,00              | 0,00              | 0,00              |
| 7.   | Kostenerstattungen und Kostenumlagen                                     | 137.303,84        | 137.100,00         | 197.100,00        | 197.100,00        | 197.100,00        | 197.100,00        |
| 8.   | Zinsen und ähnliche Finanzerträge  | 0,00              | 0,00               | 0,00              | 0,00              | 0,00              | 0,00              |
| 9.   | aktivierungsfähige Eigenleistungen                                       | 0,00              | 0,00               | 0,00              | 0,00              | 0,00              | 0,00              |
| 10.  | Bestandsveränderungen  | 0,00              | 0,00               | 0,00              | 0,00              | 0,00              | 0,00              |
| 11.  | sonstige ordentliche Erträge   | 0,00              | 0,00               | 0,00              | 0,00              | 0,00              | 0,00              |
| <b>12.</b>   | <b>= Summe ordentliche Erträge</b>                                       | <b>137.303,84</b> | <b>137.100,00</b>  | <b>197.100,00</b> | <b>197.100,00</b> | <b>197.100,00</b> | <b>197.100,00</b> |
|  | <b>Ordentliche Aufwendungen</b>  |                   |                    |                   |                   |                   |                   |
| 13.  | Personalaufwendungen   | 225.198,25        | 238.600,00         | 210.600,00        | 213.600,00        | 216.000,00        | 218.000,00        |
| 14.  | Versorgungsaufwendungen  | 0,00              | 0,00               | 0,00              | 0,00              | 0,00              | 0,00              |
| 15.  | Aufwendungen für Sach- und Dienstleistungen                              | 3.000,90          | 300,00             | 1.300,00          | 1.300,00          | 1.300,00          | 1.300,00          |
| 16.  | Abschreibungen   | 0,00              | 0,00               | 0,00              | 0,00              | 0,00              | 0,00              |
| 17.  | Zinsen und ähnliche Aufwendungen   | 0,00              | 0,00               | 0,00              | 0,00              | 0,00              | 0,00              |
| 18.  | Transferaufwendungen   | 0,00              | 0,00               | 0,00              | 0,00              | 0,00              | 0,00              |
| 19.  | sonstige ordentliche Aufwendungen  | 8.300,55          | 1.400,00           | 400,00            | 400,00            | 400,00            | 400,00            |
| <b>20.</b>   | <b>= Summe ordentliche Aufwendungen</b>                                  | <b>236.499,70</b> | <b>240.300,00</b>  | <b>212.300,00</b> | <b>215.300,00</b> | <b>217.700,00</b> | <b>219.700,00</b> |
| <b>21.</b>   | <b>ordentliches Ergebnis</b>   | <b>-99.195,86</b> | <b>-103.200,00</b> | <b>-15.200,00</b> | <b>-18.200,00</b> | <b>-20.600,00</b> | <b>-22.600,00</b> |
| 22.  | außerordentliche Erträge   | 0,00              | 0,00               | 0,00              | 0,00              | 0,00              | 0,00              |
| 23.  | außerordentliche Aufwendungen  | 0,00              | 0,00               | 0,00              | 0,00              | 0,00              | 0,00              |
| <b>24.</b>   | <b>außerordentliches Ergebnis</b>  | <b>0,00</b>       | <b>0,00</b>        | <b>0,00</b>       | <b>0,00</b>       | <b>0,00</b>       | <b>0,00</b>       |
| <b>25.</b>   | <b>Jahresergebnis - Überschuss (+)/Fehlbetrag (-)</b>                    | <b>-99.195,86</b> | <b>-103.200,00</b> | <b>-15.200,00</b> | <b>-18.200,00</b> | <b>-20.600,00</b> | <b>-22.600,00</b> |
| 26.  | Erträge aus internen Leistungsbeziehungen                                | 0,00              | 0,00               | 0,00              | 0,00              | 0,00              | 0,00              |
| 27.  | Aufwendungen aus internen Leistungsbeziehungen                           | 0,00              | 0,00               | 0,00              | 0,00              | 0,00              | 0,00              |
| 28.  | Saldo aus internen Leistungsbeziehungen                                  | 0,00              | 0,00               | 0,00              | 0,00              | 0,00              | 0,00              |
| <b>29.</b>   | <b>Ergebnis unter Berücksichtigung der internen Leistungsbeziehungen</b> | <b>-99.195,86</b> | <b>-103.200,00</b> | <b>-15.200,00</b> | <b>-18.200,00</b> | <b>-20.600,00</b> | <b>-22.600,00</b> |

## Haushaltsplan 2018 - Gemeinde Wietmarschen

| <b>Teilfinanzhaushalt Teilhaushalt 5 Sozialamt</b> |   |                    |                    |                   |                   |                   |                   |
|--|---|--------------------|--------------------|-------------------|-------------------|-------------------|-------------------|
| Wietmarschen                                       |   |                    |                    |                   |                   |                   |                   |
| Nr.  | Bezeichnung   | Ergebnis<br>2016   | Ansatz<br>2017     | Ansatz<br>2018    | Plan<br>2019      | Plan<br>2020      | Plan<br>2021      |
|  | <b>Einzahlungen aus laufender<br/>Verwaltungstätigkeit</b>                          |                    |                    |                   |                   |                   |                   |
| 1.   | Steuern und ähnliche Abgaben  | 0,00               | 0,00               | 0,00              | 0,00              | 0,00              | 0,00              |
| 2.   | Zuwendungen und allgemeine Umlagen  | 0,00               | 0,00               | 0,00              | 0,00              | 0,00              | 0,00              |
| 3.   | sonstige Transfereinzahlungen   | 0,00               | 0,00               | 0,00              | 0,00              | 0,00              | 0,00              |
| 4.   | öffentlich-rechtliche Entgelte  | 0,00               | 0,00               | 0,00              | 0,00              | 0,00              | 0,00              |
| 5.   | privatrechtliche Entgelte   | 0,00               | 0,00               | 0,00              | 0,00              | 0,00              | 0,00              |
| 6.   | Kostenerstattungen und Kostenumlagen  | 142.030,54         | 137.100,00         | 197.100,00        | 197.100,00        | 197.100,00        | 197.100,00        |
| 7.   | Zinsen und ähnliche Einzahlungen  | 0,00               | 0,00               | 0,00              | 0,00              | 0,00              | 0,00              |
| 8.   | Einzahlungen aus der Veräußerung geringwertiger<br>Vermögensgegenstände             | 0,00               | 0,00               | 0,00              | 0,00              | 0,00              | 0,00              |
| 9.   | sonstige haushaltswirksame Einzahlungen   | 0,00               | 0,00               | 0,00              | 0,00              | 0,00              | 0,00              |
| <b>10.</b>   | <b>= Summe der Einzahlungen aus lfd.<br/>Verwaltungstätigkeit</b>                   | <b>142.030,54</b>  | <b>137.100,00</b>  | <b>197.100,00</b> | <b>197.100,00</b> | <b>197.100,00</b> | <b>197.100,00</b> |
|  | <b>Auszahlungen aus lfd. Verwaltungstätigkeit</b>                                   |                    |                    |                   |                   |                   |                   |
| 11.  | Personalauszahlungen  | 225.198,25         | 238.600,00         | 210.600,00        | 213.600,00        | 216.000,00        | 218.000,00        |
| 12.  | Versorgungsauszahlungen   | 0,00               | 0,00               | 0,00              | 0,00              | 0,00              | 0,00              |
| 13.  | Auszahlungen für Sach- und Dienstleistungen<br>u.geringwertige Vermögensgegenstände | 2.951,75           | 300,00             | 1.300,00          | 1.300,00          | 1.300,00          | 1.300,00          |
| 14.  | Zinsen und ähnliche Auszahlungen  | 0,00               | 0,00               | 0,00              | 0,00              | 0,00              | 0,00              |
| 15.  | Transferauszahlungen  | 0,00               | 0,00               | 0,00              | 0,00              | 0,00              | 0,00              |
| 16.  | sonstige haushaltswirksame Auszahlungen   | 8.550,42           | 1.400,00           | 400,00            | 400,00            | 400,00            | 400,00            |
| <b>17.</b>   | <b>= Summe der Auszahlungen aus lfd.<br/>Verwaltungstätigkeit</b>                   | <b>236.700,42</b>  | <b>240.300,00</b>  | <b>212.300,00</b> | <b>215.300,00</b> | <b>217.700,00</b> | <b>219.700,00</b> |
| <b>18.</b>   | <b>Saldo aus lfd. Verwaltungstätigkeit</b>  | <b>-94.669,88</b>  | <b>-103.200,00</b> | <b>-15.200,00</b> | <b>-18.200,00</b> | <b>-20.600,00</b> | <b>-22.600,00</b> |
|  | <b>Einzahlungen für Investitionstätigkeit</b>                                       |                    |                    |                   |                   |                   |                   |
| 19.  | Zuwendungen für Investitionstätigkeit   | 0,00               | 0,00               | 0,00              | 0,00              | 0,00              | 0,00              |
| 20.  | Beiträge u. ä. Entgelte für Investitionstätigkeit                                   | 0,00               | 0,00               | 0,00              | 0,00              | 0,00              | 0,00              |
| 21.  | Veräußerung von Sachvermögen  | 0,00               | 0,00               | 0,00              | 0,00              | 0,00              | 0,00              |
| 22.  | Veräußerung von Finanzvermögensanlagen  | 0,00               | 0,00               | 0,00              | 0,00              | 0,00              | 0,00              |
| 23.  | sonstige Investitionstätigkeit  | 0,00               | 0,00               | 0,00              | 0,00              | 0,00              | 0,00              |
| <b>24.</b>   | <b>= Summe der Einzahlungen für<br/>Investitionstätigkeit</b>                       | <b>0,00</b>        | <b>0,00</b>        | <b>0,00</b>       | <b>0,00</b>       | <b>0,00</b>       | <b>0,00</b>       |
|  | <b>Auszahlungen für Investitionstätigkeit</b>                                       |                    |                    |                   |                   |                   |                   |
| 25.  | Erwerb von Grundstücken und Gebäuden  | 41.796,07          | 0,00               | 0,00              | 0,00              | 0,00              | 0,00              |
| 26.  | Baumaßnahmen  | 0,00               | 0,00               | 0,00              | 0,00              | 0,00              | 0,00              |
| 27.  | Erwerb von beweglichem Sachvermögen   | 835,44             | 0,00               | 0,00              | 0,00              | 0,00              | 0,00              |
| 28.  | Erwerb von Finanzvermögensanlagen   | 0,00               | 0,00               | 0,00              | 0,00              | 0,00              | 0,00              |
| 29.  | Aktivierbare Zuwendungen  | 0,00               | 0,00               | 0,00              | 0,00              | 0,00              | 0,00              |
| 30.  | Sonstige Investitionstätigkeit  | 0,00               | 0,00               | 0,00              | 0,00              | 0,00              | 0,00              |
| <b>31.</b>   | <b>= Summe der Auszahlungen für<br/>Investitionstätigkeit</b>                       | <b>42.631,51</b>   | <b>0,00</b>        | <b>0,00</b>       | <b>0,00</b>       | <b>0,00</b>       | <b>0,00</b>       |
| <b>32.</b>   | <b>Saldo aus Investitionstätigkeit</b>  | <b>-42.631,51</b>  | <b>0,00</b>        | <b>0,00</b>       | <b>0,00</b>       | <b>0,00</b>       | <b>0,00</b>       |
| <b>33.</b>   | <b>Finanzmittel-Überschuss/ -Fehlbetrag</b>   | <b>-137.301,39</b> | <b>-103.200,00</b> | <b>-15.200,00</b> | <b>-18.200,00</b> | <b>-20.600,00</b> | <b>-22.600,00</b> |

## Haushaltsplan 2018 - Gemeinde Wietmarschen

| <b>Teilfinanzhaushalt Teilhaushalt 5 Sozialamt</b> |   |                    |                    |                   |                   |                   |                   |
|--|---|--------------------|--------------------|-------------------|-------------------|-------------------|-------------------|
| Wietmarschen                                       |   |                    |                    |                   |                   |                   |                   |
| Nr.  | Bezeichnung   | Ergebnis<br>2016   | Ansatz<br>2017     | Ansatz<br>2018    | Plan<br>2019      | Plan<br>2020      | Plan<br>2021      |
|  | <b>Ein-, Auszahlungen aus Finanzierungstätigkeit</b>                                |                    |                    |                   |                   |                   |                   |
| 34.  | Einzahlungen; Aufnahme v. Krediten und inneren Darlehen f. Investitionstätigkeit    | 0,00               | 0,00               | 0,00              | 0,00              | 0,00              | 0,00              |
| 35.  | Auszahlungen; Tilgung Kredite u. Rückzahlung innere Darlehen f. Investitionstätigk. | 0,00               | 0,00               | 0,00              | 0,00              | 0,00              | 0,00              |
| <b>36.</b>   | <b>Saldo aus Finanzierungstätigkeit</b>   | <b>0,00</b>        | <b>0,00</b>        | <b>0,00</b>       | <b>0,00</b>       | <b>0,00</b>       | <b>0,00</b>       |
| <b>37.</b>   | <b>Finanzmittelveränderung</b>  | <b>-137.301,39</b> | <b>-103.200,00</b> | <b>-15.200,00</b> | <b>-18.200,00</b> | <b>-20.600,00</b> | <b>-22.600,00</b> |

## Haushaltsplan 2018 - Gemeinde Wietmarschen

### Produktbeschreibung Produkt 31190 Verwaltung der Sozialhilfe nach SGB XII

Wietmarschen

|                       |       |   |
|-----------------------|-------|---|
| <b>Produktbereich</b> | 31    | Soziale Hilfen                                    |
| <b>Produktgruppe</b>  | 311   | Grundversorgung und Hilfen nach dem Zwölften Buch |
| <b>Produkt</b>        | 31190 | Verwaltung der Sozialhilfe nach SGB XII           |

#### Verantwortliche Person

Marion Wigbels

#### Kurzbeschreibung

Verwaltung der Sozialhilfe nach Sozialgesetzbuch XII (ohne Leistungsbezug)

#### Leistungsumfang

- Hier werden lediglich die Personalkosten dargestellt
- Die Leistungen werden über den Haushalt des Landkreises Grafschaft Bentheim gebucht

## Haushaltsplan 2018 - Gemeinde Wietmarschen

| <b>Teilergebnishaushalt Produkt 31190 Verwaltung der Sozialhilfe nach SGB XII</b> |  |                   |                   |                   |                   |                   |                   |
|---|--|-------------------|-------------------|-------------------|-------------------|-------------------|-------------------|
| Wietmarschen  |  |                   |                   |                   |                   |                   |                   |
| Nr.   | Bezeichnung  | Ergebnis<br>2016  | Ansatz<br>2017    | Ansatz<br>2018    | Plan<br>2019      | Plan<br>2020      | Plan<br>2021      |
|   | <b>Ordentliche Erträge</b>   |                   |                   |                   |                   |                   |                   |
| 1.  | Steuern und ähnliche Abgaben   | 0,00              | 0,00              | 0,00              | 0,00              | 0,00              | 0,00              |
| 2.  | Zuwendungen und allgemeine Umlagen                                       | 0,00              | 0,00              | 0,00              | 0,00              | 0,00              | 0,00              |
| 3.  | Auflösungserträge aus Sonderposten                                       | 0,00              | 0,00              | 0,00              | 0,00              | 0,00              | 0,00              |
| 4.  | sonstige Transfererträge   | 0,00              | 0,00              | 0,00              | 0,00              | 0,00              | 0,00              |
| 5.  | öffentlich-rechtliche Entgelte   | 0,00              | 0,00              | 0,00              | 0,00              | 0,00              | 0,00              |
| 6.  | privatrechtliche Entgelte  | 0,00              | 0,00              | 0,00              | 0,00              | 0,00              | 0,00              |
| 7.  | Kostenerstattungen und Kostenumlagen                                     | 0,00              | 0,00              | 0,00              | 0,00              | 0,00              | 0,00              |
| 8.  | Zinsen und ähnliche Finanzerträge  | 0,00              | 0,00              | 0,00              | 0,00              | 0,00              | 0,00              |
| 9.  | aktivierungsfähige Eigenleistungen                                       | 0,00              | 0,00              | 0,00              | 0,00              | 0,00              | 0,00              |
| 10.   | Bestandsveränderungen  | 0,00              | 0,00              | 0,00              | 0,00              | 0,00              | 0,00              |
| 11.   | sonstige ordentliche Erträge   | 0,00              | 0,00              | 0,00              | 0,00              | 0,00              | 0,00              |
| <b>12.</b>  | <b>= Summe ordentliche Erträge</b>                                       | <b>0,00</b>       | <b>0,00</b>       | <b>0,00</b>       | <b>0,00</b>       | <b>0,00</b>       | <b>0,00</b>       |
|   | <b>Ordentliche Aufwendungen</b>  |                   |                   |                   |                   |                   |                   |
| 13.   | Personalaufwendungen   | 27.709,82         | 27.400,00         | 32.300,00         | 32.300,00         | 32.300,00         | 32.300,00         |
| 14.   | Versorgungsaufwendungen  | 0,00              | 0,00              | 0,00              | 0,00              | 0,00              | 0,00              |
| 15.   | Aufwendungen für Sach- und Dienstleistungen                              | 150,00            | 0,00              | 0,00              | 0,00              | 0,00              | 0,00              |
| 16.   | Abschreibungen   | 0,00              | 0,00              | 0,00              | 0,00              | 0,00              | 0,00              |
| 17.   | Zinsen und ähnliche Aufwendungen   | 0,00              | 0,00              | 0,00              | 0,00              | 0,00              | 0,00              |
| 18.   | Transferaufwendungen   | 0,00              | 0,00              | 0,00              | 0,00              | 0,00              | 0,00              |
| 19.   | sonstige ordentliche Aufwendungen  | 532,52            | 0,00              | 0,00              | 0,00              | 0,00              | 0,00              |
| <b>20.</b>  | <b>= Summe ordentliche Aufwendungen</b>                                  | <b>28.392,34</b>  | <b>27.400,00</b>  | <b>32.300,00</b>  | <b>32.300,00</b>  | <b>32.300,00</b>  | <b>32.300,00</b>  |
| <b>21.</b>  | <b>ordentliches Ergebnis</b>   | <b>-28.392,34</b> | <b>-27.400,00</b> | <b>-32.300,00</b> | <b>-32.300,00</b> | <b>-32.300,00</b> | <b>-32.300,00</b> |
| 22.   | außerordentliche Erträge   | 0,00              | 0,00              | 0,00              | 0,00              | 0,00              | 0,00              |
| 23.   | außerordentliche Aufwendungen  | 0,00              | 0,00              | 0,00              | 0,00              | 0,00              | 0,00              |
| <b>24.</b>  | <b>außerordentliches Ergebnis</b>  | <b>0,00</b>       | <b>0,00</b>       | <b>0,00</b>       | <b>0,00</b>       | <b>0,00</b>       | <b>0,00</b>       |
| <b>25.</b>  | <b>Jahresergebnis - Überschuss (+)/Fehlbetrag (-)</b>                    | <b>-28.392,34</b> | <b>-27.400,00</b> | <b>-32.300,00</b> | <b>-32.300,00</b> | <b>-32.300,00</b> | <b>-32.300,00</b> |
| 26.   | Erträge aus internen Leistungsbeziehungen                                | 0,00              | 0,00              | 0,00              | 0,00              | 0,00              | 0,00              |
| 27.   | Aufwendungen aus internen Leistungsbeziehungen                           | 0,00              | 0,00              | 0,00              | 0,00              | 0,00              | 0,00              |
| 28.   | Saldo aus internen Leistungsbeziehungen                                  | 0,00              | 0,00              | 0,00              | 0,00              | 0,00              | 0,00              |
| <b>29.</b>  | <b>Ergebnis unter Berücksichtigung der internen Leistungsbeziehungen</b> | <b>-28.392,34</b> | <b>-27.400,00</b> | <b>-32.300,00</b> | <b>-32.300,00</b> | <b>-32.300,00</b> | <b>-32.300,00</b> |

## Haushaltsplan 2018 - Gemeinde Wietmarschen

| <b>Teilfinanzhaushalt Produkt 31190 Verwaltung der Sozialhilfe nach SGB XII</b> |   |                   |                   |                   |                   |                   |                   |
|---|---|-------------------|-------------------|-------------------|-------------------|-------------------|-------------------|
| Wietmarschen  |   |                   |                   |                   |                   |                   |                   |
| Nr.   | Bezeichnung   | Ergebnis<br>2016  | Ansatz<br>2017    | Ansatz<br>2018    | Plan<br>2019      | Plan<br>2020      | Plan<br>2021      |
|   | <b>Einzahlungen aus laufender<br/>Verwaltungstätigkeit</b>                          |                   |                   |                   |                   |                   |                   |
| 1.  | Steuern und ähnliche Abgaben  | 0,00              | 0,00              | 0,00              | 0,00              | 0,00              | 0,00              |
| 2.  | Zuwendungen und allgemeine Umlagen  | 0,00              | 0,00              | 0,00              | 0,00              | 0,00              | 0,00              |
| 3.  | sonstige Transfereinzahlungen   | 0,00              | 0,00              | 0,00              | 0,00              | 0,00              | 0,00              |
| 4.  | öffentlich-rechtliche Entgelte  | 0,00              | 0,00              | 0,00              | 0,00              | 0,00              | 0,00              |
| 5.  | privatrechtliche Entgelte   | 0,00              | 0,00              | 0,00              | 0,00              | 0,00              | 0,00              |
| 6.  | Kostenerstattungen und Kostenumlagen  | 0,00              | 0,00              | 0,00              | 0,00              | 0,00              | 0,00              |
| 7.  | Zinsen und ähnliche Einzahlungen  | 0,00              | 0,00              | 0,00              | 0,00              | 0,00              | 0,00              |
| 8.  | Einzahlungen aus der Veräußerung geringwertiger<br>Vermögensgegenstände             | 0,00              | 0,00              | 0,00              | 0,00              | 0,00              | 0,00              |
| 9.  | sonstige haushaltswirksame Einzahlungen   | 0,00              | 0,00              | 0,00              | 0,00              | 0,00              | 0,00              |
| <b>10.</b>  | <b>= Summe der Einzahlungen aus lfd.<br/>Verwaltungstätigkeit</b>                   | <b>0,00</b>       | <b>0,00</b>       | <b>0,00</b>       | <b>0,00</b>       | <b>0,00</b>       | <b>0,00</b>       |
|   | <b>Auszahlungen aus lfd. Verwaltungstätigkeit</b>                                   |                   |                   |                   |                   |                   |                   |
| 11.   | Personalauszahlungen  | 27.709,82         | 27.400,00         | 32.300,00         | 32.300,00         | 32.300,00         | 32.300,00         |
| 12.   | Versorgungsauszahlungen   | 0,00              | 0,00              | 0,00              | 0,00              | 0,00              | 0,00              |
| 13.   | Auszahlungen für Sach- und Dienstleistungen<br>u.geringwertige Vermögensgegenstände | 150,00            | 0,00              | 0,00              | 0,00              | 0,00              | 0,00              |
| 14.   | Zinsen und ähnliche Auszahlungen  | 0,00              | 0,00              | 0,00              | 0,00              | 0,00              | 0,00              |
| 15.   | Transferauszahlungen  | 0,00              | 0,00              | 0,00              | 0,00              | 0,00              | 0,00              |
| 16.   | sonstige haushaltswirksame Auszahlungen   | 532,52            | 0,00              | 0,00              | 0,00              | 0,00              | 0,00              |
| <b>17.</b>  | <b>= Summe der Auszahlungen aus lfd.<br/>Verwaltungstätigkeit</b>                   | <b>28.392,34</b>  | <b>27.400,00</b>  | <b>32.300,00</b>  | <b>32.300,00</b>  | <b>32.300,00</b>  | <b>32.300,00</b>  |
| <b>18.</b>  | <b>Saldo aus lfd. Verwaltungstätigkeit</b>  | <b>-28.392,34</b> | <b>-27.400,00</b> | <b>-32.300,00</b> | <b>-32.300,00</b> | <b>-32.300,00</b> | <b>-32.300,00</b> |
|   | <b>Einzahlungen für Investitionstätigkeit</b>                                       |                   |                   |                   |                   |                   |                   |
| 19.   | Zuwendungen für Investitionstätigkeit   | 0,00              | 0,00              | 0,00              | 0,00              | 0,00              | 0,00              |
| 20.   | Beiträge u. ä. Entgelte für Investitionstätigkeit                                   | 0,00              | 0,00              | 0,00              | 0,00              | 0,00              | 0,00              |
| 21.   | Veräußerung von Sachvermögen  | 0,00              | 0,00              | 0,00              | 0,00              | 0,00              | 0,00              |
| 22.   | Veräußerung von Finanzvermögensanlagen  | 0,00              | 0,00              | 0,00              | 0,00              | 0,00              | 0,00              |
| 23.   | sonstige Investitionstätigkeit  | 0,00              | 0,00              | 0,00              | 0,00              | 0,00              | 0,00              |
| <b>24.</b>  | <b>= Summe der Einzahlungen für<br/>Investitionstätigkeit</b>                       | <b>0,00</b>       | <b>0,00</b>       | <b>0,00</b>       | <b>0,00</b>       | <b>0,00</b>       | <b>0,00</b>       |
|   | <b>Auszahlungen für Investitionstätigkeit</b>                                       |                   |                   |                   |                   |                   |                   |
| 25.   | Erwerb von Grundstücken und Gebäuden  | 0,00              | 0,00              | 0,00              | 0,00              | 0,00              | 0,00              |
| 26.   | Baumaßnahmen  | 0,00              | 0,00              | 0,00              | 0,00              | 0,00              | 0,00              |
| 27.   | Erwerb von beweglichem Sachvermögen   | 0,00              | 0,00              | 0,00              | 0,00              | 0,00              | 0,00              |
| 28.   | Erwerb von Finanzvermögensanlagen   | 0,00              | 0,00              | 0,00              | 0,00              | 0,00              | 0,00              |
| 29.   | Aktivierbare Zuwendungen  | 0,00              | 0,00              | 0,00              | 0,00              | 0,00              | 0,00              |
| 30.   | Sonstige Investitionstätigkeit  | 0,00              | 0,00              | 0,00              | 0,00              | 0,00              | 0,00              |
| <b>31.</b>  | <b>= Summe der Auszahlungen für<br/>Investitionstätigkeit</b>                       | <b>0,00</b>       | <b>0,00</b>       | <b>0,00</b>       | <b>0,00</b>       | <b>0,00</b>       | <b>0,00</b>       |
| <b>32.</b>  | <b>Saldo aus Investitionstätigkeit</b>  | <b>0,00</b>       | <b>0,00</b>       | <b>0,00</b>       | <b>0,00</b>       | <b>0,00</b>       | <b>0,00</b>       |
| <b>33.</b>  | <b>Finanzmittel-Überschuss/ -Fehlbetrag</b>   | <b>-28.392,34</b> | <b>-27.400,00</b> | <b>-32.300,00</b> | <b>-32.300,00</b> | <b>-32.300,00</b> | <b>-32.300,00</b> |

## Haushaltsplan 2018 - Gemeinde Wietmarschen

| <b>Teilfinanzhaushalt Produkt 31190 Verwaltung der Sozialhilfe nach SGB XII</b> |   |                   |                   |                   |                   |                   |                   |
|---|---|-------------------|-------------------|-------------------|-------------------|-------------------|-------------------|
| Wietmarschen  |   |                   |                   |                   |                   |                   |                   |
| Nr.   | Bezeichnung   | Ergebnis<br>2016  | Ansatz<br>2017    | Ansatz<br>2018    | Plan<br>2019      | Plan<br>2020      | Plan<br>2021      |
|   | <b>Ein-, Auszahlungen aus Finanzierungstätigkeit</b>                                |                   |                   |                   |                   |                   |                   |
| 34.   | Einzahlungen; Aufnahme v. Krediten und inneren Darlehen f. Investitionstätigkeit    | 0,00              | 0,00              | 0,00              | 0,00              | 0,00              | 0,00              |
| 35.   | Auszahlungen; Tilgung Kredite u. Rückzahlung innere Darlehen f. Investitionstätigk. | 0,00              | 0,00              | 0,00              | 0,00              | 0,00              | 0,00              |
| <b>36.</b>  | <b>Saldo aus Finanzierungstätigkeit</b>   | <b>0,00</b>       | <b>0,00</b>       | <b>0,00</b>       | <b>0,00</b>       | <b>0,00</b>       | <b>0,00</b>       |
| <b>37.</b>  | <b>Finanzmittelveränderung</b>  | <b>-28.392,34</b> | <b>-27.400,00</b> | <b>-32.300,00</b> | <b>-32.300,00</b> | <b>-32.300,00</b> | <b>-32.300,00</b> |



## Haushaltsplan 2018 - Gemeinde Wietmarschen

### Produktbeschreibung Produkt 31290 Verwaltung der Grundsicherung nach SGB II

Wietmarschen

|                       |       |  |
|-----------------------|-------|--|
| <b>Produktbereich</b> | 31    | Soziale Hilfen                                     |
| <b>Produktgruppe</b>  | 312   | Grundsicherung für Arbeitssuchende nach dem Zweite |
| <b>Produkt</b>        | 31290 | Verwaltung der Grundsicherung nach SGB II          |

#### Verantwortliche Person

Marion Wigbels

#### Kurzbeschreibung

Verwaltung der Grundsicherung nach Sozialgesetzbuch II (ohne Leistungsbezug)

#### Leistungsumfang

- Hier werden lediglich die Personalkosten dargestellt
- Die Leistungen werden über den Haushalt des Landkreises Grafschaft Bentheim gebucht

## Haushaltsplan 2018 - Gemeinde Wietmarschen

| <b>Teilergebnishaushalt Produkt 31290 Verwaltung der Grundsicherung nach SGB II</b> |  |                   |                  |                   |                   |                   |                   |
|---|--|-------------------|------------------|-------------------|-------------------|-------------------|-------------------|
| Wietmarschen  |  |                   |                  |                   |                   |                   |                   |
| Nr.   | Bezeichnung  | Ergebnis<br>2016  | Ansatz<br>2017   | Ansatz<br>2018    | Plan<br>2019      | Plan<br>2020      | Plan<br>2021      |
|   | <b>Ordentliche Erträge</b>   |                   |                  |                   |                   |                   |                   |
| 1.  | Steuern und ähnliche Abgaben   | 0,00              | 0,00             | 0,00              | 0,00              | 0,00              | 0,00              |
| 2.  | Zuwendungen und allgemeine Umlagen                                       | 0,00              | 0,00             | 0,00              | 0,00              | 0,00              | 0,00              |
| 3.  | Auflösungserträge aus Sonderposten                                       | 0,00              | 0,00             | 0,00              | 0,00              | 0,00              | 0,00              |
| 4.  | sonstige Transfererträge   | 0,00              | 0,00             | 0,00              | 0,00              | 0,00              | 0,00              |
| 5.  | öffentlich-rechtliche Entgelte   | 0,00              | 0,00             | 0,00              | 0,00              | 0,00              | 0,00              |
| 6.  | privatrechtliche Entgelte  | 0,00              | 0,00             | 0,00              | 0,00              | 0,00              | 0,00              |
| 7.  | Kostenerstattungen und Kostenumlagen                                     | 63.090,14         | 77.100,00        | 137.100,00        | 137.100,00        | 137.100,00        | 137.100,00        |
| 8.  | Zinsen und ähnliche Finanzerträge  | 0,00              | 0,00             | 0,00              | 0,00              | 0,00              | 0,00              |
| 9.  | aktivierungsfähige Eigenleistungen                                       | 0,00              | 0,00             | 0,00              | 0,00              | 0,00              | 0,00              |
| 10.   | Bestandsveränderungen  | 0,00              | 0,00             | 0,00              | 0,00              | 0,00              | 0,00              |
| 11.   | sonstige ordentliche Erträge   | 0,00              | 0,00             | 0,00              | 0,00              | 0,00              | 0,00              |
| <b>12.</b>  | <b>= Summe ordentliche Erträge</b>                                       | <b>63.090,14</b>  | <b>77.100,00</b> | <b>137.100,00</b> | <b>137.100,00</b> | <b>137.100,00</b> | <b>137.100,00</b> |
|   | <b>Ordentliche Aufwendungen</b>  |                   |                  |                   |                   |                   |                   |
| 13.   | Personalaufwendungen   | 77.821,04         | 85.300,00        | 88.700,00         | 90.700,00         | 92.700,00         | 94.700,00         |
| 14.   | Versorgungsaufwendungen  | 0,00              | 0,00             | 0,00              | 0,00              | 0,00              | 0,00              |
| 15.   | Aufwendungen für Sach- und Dienstleistungen                              | 835,00            | 300,00           | 300,00            | 300,00            | 300,00            | 300,00            |
| 16.   | Abschreibungen   | 0,00              | 0,00             | 0,00              | 0,00              | 0,00              | 0,00              |
| 17.   | Zinsen und ähnliche Aufwendungen   | 0,00              | 0,00             | 0,00              | 0,00              | 0,00              | 0,00              |
| 18.   | Transferaufwendungen   | 0,00              | 0,00             | 0,00              | 0,00              | 0,00              | 0,00              |
| 19.   | sonstige ordentliche Aufwendungen  | 1.247,81          | 200,00           | 200,00            | 200,00            | 200,00            | 200,00            |
| <b>20.</b>  | <b>= Summe ordentliche Aufwendungen</b>                                  | <b>79.903,85</b>  | <b>85.800,00</b> | <b>89.200,00</b>  | <b>91.200,00</b>  | <b>93.200,00</b>  | <b>95.200,00</b>  |
| <b>21.</b>  | <b>ordentliches Ergebnis</b>   | <b>-16.813,71</b> | <b>-8.700,00</b> | <b>47.900,00</b>  | <b>45.900,00</b>  | <b>43.900,00</b>  | <b>41.900,00</b>  |
| 22.   | außerordentliche Erträge   | 0,00              | 0,00             | 0,00              | 0,00              | 0,00              | 0,00              |
| 23.   | außerordentliche Aufwendungen  | 0,00              | 0,00             | 0,00              | 0,00              | 0,00              | 0,00              |
| <b>24.</b>  | <b>außerordentliches Ergebnis</b>  | <b>0,00</b>       | <b>0,00</b>      | <b>0,00</b>       | <b>0,00</b>       | <b>0,00</b>       | <b>0,00</b>       |
| <b>25.</b>  | <b>Jahresergebnis - Überschuss (+)/Fehlbetrag (-)</b>                    | <b>-16.813,71</b> | <b>-8.700,00</b> | <b>47.900,00</b>  | <b>45.900,00</b>  | <b>43.900,00</b>  | <b>41.900,00</b>  |
| 26.   | Erträge aus internen Leistungsbeziehungen                                | 0,00              | 0,00             | 0,00              | 0,00              | 0,00              | 0,00              |
| 27.   | Aufwendungen aus internen Leistungsbeziehungen                           | 0,00              | 0,00             | 0,00              | 0,00              | 0,00              | 0,00              |
| 28.   | Saldo aus internen Leistungsbeziehungen                                  | 0,00              | 0,00             | 0,00              | 0,00              | 0,00              | 0,00              |
| <b>29.</b>  | <b>Ergebnis unter Berücksichtigung der internen Leistungsbeziehungen</b> | <b>-16.813,71</b> | <b>-8.700,00</b> | <b>47.900,00</b>  | <b>45.900,00</b>  | <b>43.900,00</b>  | <b>41.900,00</b>  |

## Haushaltsplan 2018 - Gemeinde Wietmarschen

| <b>Teilfinanzhaushalt Produkt 31290 Verwaltung der Grundsicherung nach SGB II</b> |   |                   |                  |                   |                   |                   |                   |
|---|---|-------------------|------------------|-------------------|-------------------|-------------------|-------------------|
| Wietmarschen  |   |                   |                  |                   |                   |                   |                   |
| Nr.   | Bezeichnung   | Ergebnis<br>2016  | Ansatz<br>2017   | Ansatz<br>2018    | Plan<br>2019      | Plan<br>2020      | Plan<br>2021      |
|   | <b>Einzahlungen aus laufender<br/>Verwaltungstätigkeit</b>                          |                   |                  |                   |                   |                   |                   |
| 1.  | Steuern und ähnliche Abgaben  | 0,00              | 0,00             | 0,00              | 0,00              | 0,00              | 0,00              |
| 2.  | Zuwendungen und allgemeine Umlagen  | 0,00              | 0,00             | 0,00              | 0,00              | 0,00              | 0,00              |
| 3.  | sonstige Transfereinzahlungen   | 0,00              | 0,00             | 0,00              | 0,00              | 0,00              | 0,00              |
| 4.  | öffentlich-rechtliche Entgelte  | 0,00              | 0,00             | 0,00              | 0,00              | 0,00              | 0,00              |
| 5.  | privatrechtliche Entgelte   | 0,00              | 0,00             | 0,00              | 0,00              | 0,00              | 0,00              |
| 6.  | Kostenerstattungen und Kostenumlagen  | 63.045,22         | 77.100,00        | 137.100,00        | 137.100,00        | 137.100,00        | 137.100,00        |
| 7.  | Zinsen und ähnliche Einzahlungen  | 0,00              | 0,00             | 0,00              | 0,00              | 0,00              | 0,00              |
| 8.  | Einzahlungen aus der Veräußerung geringwertiger<br>Vermögensgegenstände             | 0,00              | 0,00             | 0,00              | 0,00              | 0,00              | 0,00              |
| 9.  | sonstige haushaltswirksame Einzahlungen   | 0,00              | 0,00             | 0,00              | 0,00              | 0,00              | 0,00              |
| <b>10.</b>  | <b>= Summe der Einzahlungen aus lfd.<br/>Verwaltungstätigkeit</b>                   | <b>63.045,22</b>  | <b>77.100,00</b> | <b>137.100,00</b> | <b>137.100,00</b> | <b>137.100,00</b> | <b>137.100,00</b> |
|   | <b>Auszahlungen aus lfd. Verwaltungstätigkeit</b>                                   |                   |                  |                   |                   |                   |                   |
| 11.   | Personalauszahlungen  | 77.821,04         | 85.300,00        | 88.700,00         | 90.700,00         | 92.700,00         | 94.700,00         |
| 12.   | Versorgungsauszahlungen   | 0,00              | 0,00             | 0,00              | 0,00              | 0,00              | 0,00              |
| 13.   | Auszahlungen für Sach- und Dienstleistungen<br>u.geringwertige Vermögensgegenstände | 835,00            | 300,00           | 300,00            | 300,00            | 300,00            | 300,00            |
| 14.   | Zinsen und ähnliche Auszahlungen  | 0,00              | 0,00             | 0,00              | 0,00              | 0,00              | 0,00              |
| 15.   | Transferauszahlungen  | 0,00              | 0,00             | 0,00              | 0,00              | 0,00              | 0,00              |
| 16.   | sonstige haushaltswirksame Auszahlungen   | 1.307,43          | 200,00           | 200,00            | 200,00            | 200,00            | 200,00            |
| <b>17.</b>  | <b>= Summe der Auszahlungen aus lfd.<br/>Verwaltungstätigkeit</b>                   | <b>79.963,47</b>  | <b>85.800,00</b> | <b>89.200,00</b>  | <b>91.200,00</b>  | <b>93.200,00</b>  | <b>95.200,00</b>  |
| <b>18.</b>  | <b>Saldo aus lfd. Verwaltungstätigkeit</b>  | <b>-16.918,25</b> | <b>-8.700,00</b> | <b>47.900,00</b>  | <b>45.900,00</b>  | <b>43.900,00</b>  | <b>41.900,00</b>  |
|   | <b>Einzahlungen für Investitionstätigkeit</b>                                       |                   |                  |                   |                   |                   |                   |
| 19.   | Zuwendungen für Investitionstätigkeit   | 0,00              | 0,00             | 0,00              | 0,00              | 0,00              | 0,00              |
| 20.   | Beiträge u. ä. Entgelte für Investitionstätigkeit                                   | 0,00              | 0,00             | 0,00              | 0,00              | 0,00              | 0,00              |
| 21.   | Veräußerung von Sachvermögen  | 0,00              | 0,00             | 0,00              | 0,00              | 0,00              | 0,00              |
| 22.   | Veräußerung von Finanzvermögensanlagen  | 0,00              | 0,00             | 0,00              | 0,00              | 0,00              | 0,00              |
| 23.   | sonstige Investitionstätigkeit  | 0,00              | 0,00             | 0,00              | 0,00              | 0,00              | 0,00              |
| <b>24.</b>  | <b>= Summe der Einzahlungen für<br/>Investitionstätigkeit</b>                       | <b>0,00</b>       | <b>0,00</b>      | <b>0,00</b>       | <b>0,00</b>       | <b>0,00</b>       | <b>0,00</b>       |
|   | <b>Auszahlungen für Investitionstätigkeit</b>                                       |                   |                  |                   |                   |                   |                   |
| 25.   | Erwerb von Grundstücken und Gebäuden  | 0,00              | 0,00             | 0,00              | 0,00              | 0,00              | 0,00              |
| 26.   | Baumaßnahmen  | 0,00              | 0,00             | 0,00              | 0,00              | 0,00              | 0,00              |
| 27.   | Erwerb von beweglichem Sachvermögen   | 0,00              | 0,00             | 0,00              | 0,00              | 0,00              | 0,00              |
| 28.   | Erwerb von Finanzvermögensanlagen   | 0,00              | 0,00             | 0,00              | 0,00              | 0,00              | 0,00              |
| 29.   | Aktivierbare Zuwendungen  | 0,00              | 0,00             | 0,00              | 0,00              | 0,00              | 0,00              |
| 30.   | Sonstige Investitionstätigkeit  | 0,00              | 0,00             | 0,00              | 0,00              | 0,00              | 0,00              |
| <b>31.</b>  | <b>= Summe der Auszahlungen für<br/>Investitionstätigkeit</b>                       | <b>0,00</b>       | <b>0,00</b>      | <b>0,00</b>       | <b>0,00</b>       | <b>0,00</b>       | <b>0,00</b>       |
| <b>32.</b>  | <b>Saldo aus Investitionstätigkeit</b>  | <b>0,00</b>       | <b>0,00</b>      | <b>0,00</b>       | <b>0,00</b>       | <b>0,00</b>       | <b>0,00</b>       |
| <b>33.</b>  | <b>Finanzmittel-Überschuss/ -Fehlbetrag</b>   | <b>-16.918,25</b> | <b>-8.700,00</b> | <b>47.900,00</b>  | <b>45.900,00</b>  | <b>43.900,00</b>  | <b>41.900,00</b>  |

## Haushaltsplan 2018 - Gemeinde Wietmarschen

**Teilfinanzhaushalt Produkt 31290 Verwaltung der Grundsicherung nach SGB II**

Wietmarschen

| Nr.        | Bezeichnung   | Ergebnis<br>2016  | Ansatz<br>2017   | Ansatz<br>2018   | Plan<br>2019     | Plan<br>2020     | Plan<br>2021     |
|------------|---|-------------------|------------------|------------------|------------------|------------------|------------------|
|            | <b>Ein-, Auszahlungen aus Finanzierungstätigkeit</b>                                |                   |                  |                  |                  |                  |                  |
| 34.        | Einzahlungen; Aufnahme v. Krediten und inneren Darlehen f. Investitionstätigkeit    | 0,00              | 0,00             | 0,00             | 0,00             | 0,00             | 0,00             |
| 35.        | Auszahlungen; Tilgung Kredite u. Rückzahlung innere Darlehen f. Investitionstätigk. | 0,00              | 0,00             | 0,00             | 0,00             | 0,00             | 0,00             |
| <b>36.</b> | <b>Saldo aus Finanzierungstätigkeit</b>   | <b>0,00</b>       | <b>0,00</b>      | <b>0,00</b>      | <b>0,00</b>      | <b>0,00</b>      | <b>0,00</b>      |
| <b>37.</b> | <b>Finanzmittelveränderung</b>  | <b>-16.918,25</b> | <b>-8.700,00</b> | <b>47.900,00</b> | <b>45.900,00</b> | <b>43.900,00</b> | <b>41.900,00</b> |

## Haushaltsplan 2018 - Gemeinde Wietmarschen

### Produktbeschreibung Produkt 31390 Verwaltung der Leistungen nach dem AsylbLG

Wietmarschen

|                       |       |   |
|-----------------------|-------|---|
| <b>Produktbereich</b> | 31    | Soziale Hilfen                                  |
| <b>Produktgruppe</b>  | 313   | Leistungen nach dem Asylbewerberleistungsgesetz |
| <b>Produkt</b>        | 31390 | Verwaltung der Leistungen nach dem AsylbLG      |

#### Verantwortliche Person

Marion Wigbels

#### Kurzbeschreibung

Verwaltung der Leistungen nach dem Asylbewerberleistungsgesetz (ohne Leistungsbezug)

#### Leistungsumfang

- Hier werden lediglich die Personalkosten dargestellt
- Die Leistungen werden über den Haushalt des Landkreises Grafschaft Bentheim gebucht

## Haushaltsplan 2018 - Gemeinde Wietmarschen

| <b>Teilergebnishaushalt Produkt 31390 Verwaltung der Leistungen nach dem AsylbLG</b> |  |                   |                   |                  |                  |                  |                  |
|--|--|-------------------|-------------------|------------------|------------------|------------------|------------------|
| Wietmarschen   |  |                   |                   |                  |                  |                  |                  |
| Nr.  | Bezeichnung  | Ergebnis<br>2016  | Ansatz<br>2017    | Ansatz<br>2018   | Plan<br>2019     | Plan<br>2020     | Plan<br>2021     |
|  | <b>Ordentliche Erträge</b>   |                   |                   |                  |                  |                  |                  |
| 1.   | Steuern und ähnliche Abgaben   | 0,00              | 0,00              | 0,00             | 0,00             | 0,00             | 0,00             |
| 2.   | Zuwendungen und allgemeine Umlagen                                       | 0,00              | 0,00              | 0,00             | 0,00             | 0,00             | 0,00             |
| 3.   | Auflösungserträge aus Sonderposten                                       | 0,00              | 0,00              | 0,00             | 0,00             | 0,00             | 0,00             |
| 4.   | sonstige Transfererträge   | 0,00              | 0,00              | 0,00             | 0,00             | 0,00             | 0,00             |
| 5.   | öffentlich-rechtliche Entgelte   | 0,00              | 0,00              | 0,00             | 0,00             | 0,00             | 0,00             |
| 6.   | privatrechtliche Entgelte  | 0,00              | 0,00              | 0,00             | 0,00             | 0,00             | 0,00             |
| 7.   | Kostenerstattungen und Kostenumlagen                                     | 60.347,50         | 60.000,00         | 60.000,00        | 60.000,00        | 60.000,00        | 60.000,00        |
| 8.   | Zinsen und ähnliche Finanzerträge  | 0,00              | 0,00              | 0,00             | 0,00             | 0,00             | 0,00             |
| 9.   | aktivierungsfähige Eigenleistungen                                       | 0,00              | 0,00              | 0,00             | 0,00             | 0,00             | 0,00             |
| 10.  | Bestandsveränderungen  | 0,00              | 0,00              | 0,00             | 0,00             | 0,00             | 0,00             |
| 11.  | sonstige ordentliche Erträge   | 0,00              | 0,00              | 0,00             | 0,00             | 0,00             | 0,00             |
| <b>12.</b>   | <b>= Summe ordentliche Erträge</b>                                       | <b>60.347,50</b>  | <b>60.000,00</b>  | <b>60.000,00</b> | <b>60.000,00</b> | <b>60.000,00</b> | <b>60.000,00</b> |
|  | <b>Ordentliche Aufwendungen</b>  |                   |                   |                  |                  |                  |                  |
| 13.  | Personalaufwendungen   | 94.766,33         | 100.600,00        | 57.100,00        | 58.100,00        | 58.500,00        | 58.500,00        |
| 14.  | Versorgungsaufwendungen  | 0,00              | 0,00              | 0,00             | 0,00             | 0,00             | 0,00             |
| 15.  | Aufwendungen für Sach- und Dienstleistungen                              | 1.726,75          | 0,00              | 0,00             | 0,00             | 0,00             | 0,00             |
| 16.  | Abschreibungen   | 0,00              | 0,00              | 0,00             | 0,00             | 0,00             | 0,00             |
| 17.  | Zinsen und ähnliche Aufwendungen   | 0,00              | 0,00              | 0,00             | 0,00             | 0,00             | 0,00             |
| 18.  | Transferaufwendungen   | 0,00              | 0,00              | 0,00             | 0,00             | 0,00             | 0,00             |
| 19.  | sonstige ordentliche Aufwendungen  | 6.120,87          | 0,00              | 0,00             | 0,00             | 0,00             | 0,00             |
| <b>20.</b>   | <b>= Summe ordentliche Aufwendungen</b>                                  | <b>102.613,95</b> | <b>100.600,00</b> | <b>57.100,00</b> | <b>58.100,00</b> | <b>58.500,00</b> | <b>58.500,00</b> |
| <b>21.</b>   | <b>ordentliches Ergebnis</b>   | <b>-42.266,45</b> | <b>-40.600,00</b> | <b>2.900,00</b>  | <b>1.900,00</b>  | <b>1.500,00</b>  | <b>1.500,00</b>  |
| 22.  | außerordentliche Erträge   | 0,00              | 0,00              | 0,00             | 0,00             | 0,00             | 0,00             |
| 23.  | außerordentliche Aufwendungen  | 0,00              | 0,00              | 0,00             | 0,00             | 0,00             | 0,00             |
| <b>24.</b>   | <b>außerordentliches Ergebnis</b>  | <b>0,00</b>       | <b>0,00</b>       | <b>0,00</b>      | <b>0,00</b>      | <b>0,00</b>      | <b>0,00</b>      |
| <b>25.</b>   | <b>Jahresergebnis - Überschuss (+)/Fehlbetrag (-)</b>                    | <b>-42.266,45</b> | <b>-40.600,00</b> | <b>2.900,00</b>  | <b>1.900,00</b>  | <b>1.500,00</b>  | <b>1.500,00</b>  |
| 26.  | Erträge aus internen Leistungsbeziehungen                                | 0,00              | 0,00              | 0,00             | 0,00             | 0,00             | 0,00             |
| 27.  | Aufwendungen aus internen Leistungsbeziehungen                           | 0,00              | 0,00              | 0,00             | 0,00             | 0,00             | 0,00             |
| 28.  | Saldo aus internen Leistungsbeziehungen                                  | 0,00              | 0,00              | 0,00             | 0,00             | 0,00             | 0,00             |
| <b>29.</b>   | <b>Ergebnis unter Berücksichtigung der internen Leistungsbeziehungen</b> | <b>-42.266,45</b> | <b>-40.600,00</b> | <b>2.900,00</b>  | <b>1.900,00</b>  | <b>1.500,00</b>  | <b>1.500,00</b>  |

## Haushaltsplan 2018 - Gemeinde Wietmarschen

| <b>Teilfinanzhaushalt Produkt 31390 Verwaltung der Leistungen nach dem AsylbLG</b> |   |                   |                   |                  |                  |                  |                  |
|--|---|-------------------|-------------------|------------------|------------------|------------------|------------------|
| Wietmarschen   |   |                   |                   |                  |                  |                  |                  |
| Nr.  | Bezeichnung   | Ergebnis<br>2016  | Ansatz<br>2017    | Ansatz<br>2018   | Plan<br>2019     | Plan<br>2020     | Plan<br>2021     |
|  | <b>Einzahlungen aus laufender<br/>Verwaltungstätigkeit</b>                          |                   |                   |                  |                  |                  |                  |
| 1.   | Steuern und ähnliche Abgaben  | 0,00              | 0,00              | 0,00             | 0,00             | 0,00             | 0,00             |
| 2.   | Zuwendungen und allgemeine Umlagen  | 0,00              | 0,00              | 0,00             | 0,00             | 0,00             | 0,00             |
| 3.   | sonstige Transfereinzahlungen   | 0,00              | 0,00              | 0,00             | 0,00             | 0,00             | 0,00             |
| 4.   | öffentlich-rechtliche Entgelte  | 0,00              | 0,00              | 0,00             | 0,00             | 0,00             | 0,00             |
| 5.   | privatrechtliche Entgelte   | 0,00              | 0,00              | 0,00             | 0,00             | 0,00             | 0,00             |
| 6.   | Kostenerstattungen und Kostenumlagen  | 66.155,00         | 60.000,00         | 60.000,00        | 60.000,00        | 60.000,00        | 60.000,00        |
| 7.   | Zinsen und ähnliche Einzahlungen  | 0,00              | 0,00              | 0,00             | 0,00             | 0,00             | 0,00             |
| 8.   | Einzahlungen aus der Veräußerung geringwertiger<br>Vermögensgegenstände             | 0,00              | 0,00              | 0,00             | 0,00             | 0,00             | 0,00             |
| 9.   | sonstige haushaltswirksame Einzahlungen   | 0,00              | 0,00              | 0,00             | 0,00             | 0,00             | 0,00             |
| <b>10.</b>   | <b>= Summe der Einzahlungen aus lfd.<br/>Verwaltungstätigkeit</b>                   | <b>66.155,00</b>  | <b>60.000,00</b>  | <b>60.000,00</b> | <b>60.000,00</b> | <b>60.000,00</b> | <b>60.000,00</b> |
|  | <b>Auszahlungen aus lfd. Verwaltungstätigkeit</b>                                   |                   |                   |                  |                  |                  |                  |
| 11.  | Personalauszahlungen  | 94.766,33         | 100.600,00        | 57.100,00        | 58.100,00        | 58.500,00        | 58.500,00        |
| 12.  | Versorgungsauszahlungen   | 0,00              | 0,00              | 0,00             | 0,00             | 0,00             | 0,00             |
| 13.  | Auszahlungen für Sach- und Dienstleistungen<br>u.geringwertige Vermögensgegenstände | 1.726,75          | 0,00              | 0,00             | 0,00             | 0,00             | 0,00             |
| 14.  | Zinsen und ähnliche Auszahlungen  | 0,00              | 0,00              | 0,00             | 0,00             | 0,00             | 0,00             |
| 15.  | Transferauszahlungen  | 0,00              | 0,00              | 0,00             | 0,00             | 0,00             | 0,00             |
| 16.  | sonstige haushaltswirksame Auszahlungen   | 6.327,35          | 0,00              | 0,00             | 0,00             | 0,00             | 0,00             |
| <b>17.</b>   | <b>= Summe der Auszahlungen aus lfd.<br/>Verwaltungstätigkeit</b>                   | <b>102.820,43</b> | <b>100.600,00</b> | <b>57.100,00</b> | <b>58.100,00</b> | <b>58.500,00</b> | <b>58.500,00</b> |
| <b>18.</b>   | <b>Saldo aus lfd. Verwaltungstätigkeit</b>  | <b>-36.665,43</b> | <b>-40.600,00</b> | <b>2.900,00</b>  | <b>1.900,00</b>  | <b>1.500,00</b>  | <b>1.500,00</b>  |
|  | <b>Einzahlungen für Investitionstätigkeit</b>                                       |                   |                   |                  |                  |                  |                  |
| 19.  | Zuwendungen für Investitionstätigkeit   | 0,00              | 0,00              | 0,00             | 0,00             | 0,00             | 0,00             |
| 20.  | Beiträge u. ä. Entgelte für Investitionstätigkeit                                   | 0,00              | 0,00              | 0,00             | 0,00             | 0,00             | 0,00             |
| 21.  | Veräußerung von Sachvermögen  | 0,00              | 0,00              | 0,00             | 0,00             | 0,00             | 0,00             |
| 22.  | Veräußerung von Finanzvermögensanlagen  | 0,00              | 0,00              | 0,00             | 0,00             | 0,00             | 0,00             |
| 23.  | sonstige Investitionstätigkeit  | 0,00              | 0,00              | 0,00             | 0,00             | 0,00             | 0,00             |
| <b>24.</b>   | <b>= Summe der Einzahlungen für<br/>Investitionstätigkeit</b>                       | <b>0,00</b>       | <b>0,00</b>       | <b>0,00</b>      | <b>0,00</b>      | <b>0,00</b>      | <b>0,00</b>      |
|  | <b>Auszahlungen für Investitionstätigkeit</b>                                       |                   |                   |                  |                  |                  |                  |
| 25.  | Erwerb von Grundstücken und Gebäuden  | 0,00              | 0,00              | 0,00             | 0,00             | 0,00             | 0,00             |
| 26.  | Baumaßnahmen  | 0,00              | 0,00              | 0,00             | 0,00             | 0,00             | 0,00             |
| 27.  | Erwerb von beweglichem Sachvermögen   | 0,00              | 0,00              | 0,00             | 0,00             | 0,00             | 0,00             |
| 28.  | Erwerb von Finanzvermögensanlagen   | 0,00              | 0,00              | 0,00             | 0,00             | 0,00             | 0,00             |
| 29.  | Aktivierbare Zuwendungen  | 0,00              | 0,00              | 0,00             | 0,00             | 0,00             | 0,00             |
| 30.  | Sonstige Investitionstätigkeit  | 0,00              | 0,00              | 0,00             | 0,00             | 0,00             | 0,00             |
| <b>31.</b>   | <b>= Summe der Auszahlungen für<br/>Investitionstätigkeit</b>                       | <b>0,00</b>       | <b>0,00</b>       | <b>0,00</b>      | <b>0,00</b>      | <b>0,00</b>      | <b>0,00</b>      |
| <b>32.</b>   | <b>Saldo aus Investitionstätigkeit</b>  | <b>0,00</b>       | <b>0,00</b>       | <b>0,00</b>      | <b>0,00</b>      | <b>0,00</b>      | <b>0,00</b>      |
| <b>33.</b>   | <b>Finanzmittel-Überschuss/ -Fehlbetrag</b>   | <b>-36.665,43</b> | <b>-40.600,00</b> | <b>2.900,00</b>  | <b>1.900,00</b>  | <b>1.500,00</b>  | <b>1.500,00</b>  |

## Haushaltsplan 2018 - Gemeinde Wietmarschen

**Teilfinanzhaushalt Produkt 31390 Verwaltung der Leistungen nach dem AsylbLG**

Wietmarschen

| Nr.        | Bezeichnung   | Ergebnis<br>2016  | Ansatz<br>2017    | Ansatz<br>2018  | Plan<br>2019    | Plan<br>2020    | Plan<br>2021    |
|------------|---|-------------------|-------------------|-----------------|-----------------|-----------------|-----------------|
|            | <b>Ein-, Auszahlungen aus Finanzierungstätigkeit</b>                                |                   |                   |                 |                 |                 |                 |
| 34.        | Einzahlungen; Aufnahme v. Krediten und inneren Darlehen f. Investitionstätigkeit    | 0,00              | 0,00              | 0,00            | 0,00            | 0,00            | 0,00            |
| 35.        | Auszahlungen; Tilgung Kredite u. Rückzahlung innere Darlehen f. Investitionstätigk. | 0,00              | 0,00              | 0,00            | 0,00            | 0,00            | 0,00            |
| <b>36.</b> | <b>Saldo aus Finanzierungstätigkeit</b>   | <b>0,00</b>       | <b>0,00</b>       | <b>0,00</b>     | <b>0,00</b>     | <b>0,00</b>     | <b>0,00</b>     |
| <b>37.</b> | <b>Finanzmittelveränderung</b>  | <b>-36.665,43</b> | <b>-40.600,00</b> | <b>2.900,00</b> | <b>1.900,00</b> | <b>1.500,00</b> | <b>1.500,00</b> |



## Haushaltsplan 2018 - Gemeinde Wietmarschen

### Produktbeschreibung Produkt 31550 Soziale Einrichtungen für Aussiedler u. Ausländer

Wietmarschen

|                       |       |   |
|-----------------------|-------|---|
| <b>Produktbereich</b> | 31    | Soziale Hilfen                                    |
| <b>Produktgruppe</b>  | 315   | Soziale Einrichtungen                             |
| <b>Produkt</b>        | 31550 | Soziale Einrichtungen für Aussiedler u. Ausländer |

#### Verantwortliche Person

Marion Wigbels

#### Kurzbeschreibung

Flüchtlingsunterbringung

#### Leistungsumfang

Bau und Betrieb von Flüchtlingswohnheimen

## Haushaltsplan 2018 - Gemeinde Wietmarschen

| <b>Teilergebnishaushalt Produkt 31550 Soziale Einrichtungen für Aussiedler u. Ausländer</b> |  |                  |                |                |              |              |              |
|---|--|------------------|----------------|----------------|--------------|--------------|--------------|
| Wietmarschen  |  |                  |                |                |              |              |              |
| Nr.   | Bezeichnung  | Ergebnis<br>2016 | Ansatz<br>2017 | Ansatz<br>2018 | Plan<br>2019 | Plan<br>2020 | Plan<br>2021 |
|   | <b>Ordentliche Erträge</b>   |                  |                |                |              |              |              |
| 1.  | Steuern und ähnliche Abgaben   | 0,00             | 0,00           | 0,00           | 0,00         | 0,00         | 0,00         |
| 2.  | Zuwendungen und allgemeine Umlagen                                       | 0,00             | 0,00           | 0,00           | 0,00         | 0,00         | 0,00         |
| 3.  | Auflösungserträge aus Sonderposten                                       | 0,00             | 0,00           | 0,00           | 0,00         | 0,00         | 0,00         |
| 4.  | sonstige Transfererträge   | 0,00             | 0,00           | 0,00           | 0,00         | 0,00         | 0,00         |
| 5.  | öffentlich-rechtliche Entgelte   | 0,00             | 0,00           | 0,00           | 0,00         | 0,00         | 0,00         |
| 6.  | privatrechtliche Entgelte  | 0,00             | 0,00           | 0,00           | 0,00         | 0,00         | 0,00         |
| 7.  | Kostenerstattungen und Kostenumlagen                                     | 0,00             | 0,00           | 0,00           | 0,00         | 0,00         | 0,00         |
| 8.  | Zinsen und ähnliche Finanzerträge  | 0,00             | 0,00           | 0,00           | 0,00         | 0,00         | 0,00         |
| 9.  | aktivierungsfähige Eigenleistungen                                       | 0,00             | 0,00           | 0,00           | 0,00         | 0,00         | 0,00         |
| 10.   | Bestandsveränderungen  | 0,00             | 0,00           | 0,00           | 0,00         | 0,00         | 0,00         |
| 11.   | sonstige ordentliche Erträge   | 0,00             | 0,00           | 0,00           | 0,00         | 0,00         | 0,00         |
| <b>12.</b>  | <b>= Summe ordentliche Erträge</b>                                       | <b>0,00</b>      | <b>0,00</b>    | <b>0,00</b>    | <b>0,00</b>  | <b>0,00</b>  | <b>0,00</b>  |
|   | <b>Ordentliche Aufwendungen</b>  |                  |                |                |              |              |              |
| 13.   | Personalaufwendungen   | 0,00             | 0,00           | 0,00           | 0,00         | 0,00         | 0,00         |
| 14.   | Versorgungsaufwendungen  | 0,00             | 0,00           | 0,00           | 0,00         | 0,00         | 0,00         |
| 15.   | Aufwendungen für Sach- und Dienstleistungen                              | 289,15           | 0,00           | 0,00           | 0,00         | 0,00         | 0,00         |
| 16.   | Abschreibungen   | 0,00             | 0,00           | 0,00           | 0,00         | 0,00         | 0,00         |
| 17.   | Zinsen und ähnliche Aufwendungen   | 0,00             | 0,00           | 0,00           | 0,00         | 0,00         | 0,00         |
| 18.   | Transferaufwendungen   | 0,00             | 0,00           | 0,00           | 0,00         | 0,00         | 0,00         |
| 19.   | sonstige ordentliche Aufwendungen  | 0,00             | 0,00           | 0,00           | 0,00         | 0,00         | 0,00         |
| <b>20.</b>  | <b>= Summe ordentliche Aufwendungen</b>                                  | <b>289,15</b>    | <b>0,00</b>    | <b>0,00</b>    | <b>0,00</b>  | <b>0,00</b>  | <b>0,00</b>  |
| <b>21.</b>  | <b>ordentliches Ergebnis</b>   | <b>-289,15</b>   | <b>0,00</b>    | <b>0,00</b>    | <b>0,00</b>  | <b>0,00</b>  | <b>0,00</b>  |
| 22.   | außerordentliche Erträge   | 0,00             | 0,00           | 0,00           | 0,00         | 0,00         | 0,00         |
| 23.   | außerordentliche Aufwendungen  | 0,00             | 0,00           | 0,00           | 0,00         | 0,00         | 0,00         |
| <b>24.</b>  | <b>außerordentliches Ergebnis</b>  | <b>0,00</b>      | <b>0,00</b>    | <b>0,00</b>    | <b>0,00</b>  | <b>0,00</b>  | <b>0,00</b>  |
| <b>25.</b>  | <b>Jahresergebnis - Überschuss (+)/Fehlbetrag (-)</b>                    | <b>-289,15</b>   | <b>0,00</b>    | <b>0,00</b>    | <b>0,00</b>  | <b>0,00</b>  | <b>0,00</b>  |
| 26.   | Erträge aus internen Leistungsbeziehungen                                | 0,00             | 0,00           | 0,00           | 0,00         | 0,00         | 0,00         |
| 27.   | Aufwendungen aus internen Leistungsbeziehungen                           | 0,00             | 0,00           | 0,00           | 0,00         | 0,00         | 0,00         |
| 28.   | Saldo aus internen Leistungsbeziehungen                                  | 0,00             | 0,00           | 0,00           | 0,00         | 0,00         | 0,00         |
| <b>29.</b>  | <b>Ergebnis unter Berücksichtigung der internen Leistungsbeziehungen</b> | <b>-289,15</b>   | <b>0,00</b>    | <b>0,00</b>    | <b>0,00</b>  | <b>0,00</b>  | <b>0,00</b>  |

## Haushaltsplan 2018 - Gemeinde Wietmarschen

| Teilfinanzhaushalt Produkt 31550 Soziale Einrichtungen für Aussiedler u. Ausländer |  |                   |             |             |             |             |             |
|--|--|-------------------|-------------|-------------|-------------|-------------|-------------|
| Wietmarschen   |  |                   |             |             |             |             |             |
| Nr.  | Bezeichnung  | Ergebnis 2016     | Ansatz 2017 | Ansatz 2018 | Plan 2019   | Plan 2020   | Plan 2021   |
|  | <b>Einzahlungen aus laufender Verwaltungstätigkeit</b>                           |                   |             |             |             |             |             |
| 1.   | Steuern und ähnliche Abgaben   | 0,00              | 0,00        | 0,00        | 0,00        | 0,00        | 0,00        |
| 2.   | Zuwendungen und allgemeine Umlagen   | 0,00              | 0,00        | 0,00        | 0,00        | 0,00        | 0,00        |
| 3.   | sonstige Transfereinzahlungen  | 0,00              | 0,00        | 0,00        | 0,00        | 0,00        | 0,00        |
| 4.   | öffentlich-rechtliche Entgelte   | 0,00              | 0,00        | 0,00        | 0,00        | 0,00        | 0,00        |
| 5.   | privatrechtliche Entgelte  | 0,00              | 0,00        | 0,00        | 0,00        | 0,00        | 0,00        |
| 6.   | Kostenerstattungen und Kostenumlagen   | 0,00              | 0,00        | 0,00        | 0,00        | 0,00        | 0,00        |
| 7.   | Zinsen und ähnliche Einzahlungen   | 0,00              | 0,00        | 0,00        | 0,00        | 0,00        | 0,00        |
| 8.   | Einzahlungen aus der Veräußerung geringwertiger Vermögensgegenstände             | 0,00              | 0,00        | 0,00        | 0,00        | 0,00        | 0,00        |
| 9.   | sonstige haushaltswirksame Einzahlungen  | 0,00              | 0,00        | 0,00        | 0,00        | 0,00        | 0,00        |
| <b>10.</b>   | <b>= Summe der Einzahlungen aus lfd. Verwaltungstätigkeit</b>                    | <b>0,00</b>       | <b>0,00</b> | <b>0,00</b> | <b>0,00</b> | <b>0,00</b> | <b>0,00</b> |
|  | <b>Auszahlungen aus lfd. Verwaltungstätigkeit</b>                                |                   |             |             |             |             |             |
| 11.  | Personalauszahlungen   | 0,00              | 0,00        | 0,00        | 0,00        | 0,00        | 0,00        |
| 12.  | Versorgungsauszahlungen  | 0,00              | 0,00        | 0,00        | 0,00        | 0,00        | 0,00        |
| 13.  | Auszahlungen für Sach- und Dienstleistungen u.geringwertige Vermögensgegenstände | 240,00            | 0,00        | 0,00        | 0,00        | 0,00        | 0,00        |
| 14.  | Zinsen und ähnliche Auszahlungen   | 0,00              | 0,00        | 0,00        | 0,00        | 0,00        | 0,00        |
| 15.  | Transferauszahlungen   | 0,00              | 0,00        | 0,00        | 0,00        | 0,00        | 0,00        |
| 16.  | sonstige haushaltswirksame Auszahlungen  | 0,00              | 0,00        | 0,00        | 0,00        | 0,00        | 0,00        |
| <b>17.</b>   | <b>= Summe der Auszahlungen aus lfd. Verwaltungstätigkeit</b>                    | <b>240,00</b>     | <b>0,00</b> | <b>0,00</b> | <b>0,00</b> | <b>0,00</b> | <b>0,00</b> |
| <b>18.</b>   | <b>Saldo aus lfd. Verwaltungstätigkeit</b>                                       | <b>-240,00</b>    | <b>0,00</b> | <b>0,00</b> | <b>0,00</b> | <b>0,00</b> | <b>0,00</b> |
|  | <b>Einzahlungen für Investitionstätigkeit</b>                                    |                   |             |             |             |             |             |
| 19.  | Zuwendungen für Investitionstätigkeit  | 0,00              | 0,00        | 0,00        | 0,00        | 0,00        | 0,00        |
| 20.  | Beiträge u. ä. Entgelte für Investitionstätigkeit                                | 0,00              | 0,00        | 0,00        | 0,00        | 0,00        | 0,00        |
| 21.  | Veräußerung von Sachvermögen   | 0,00              | 0,00        | 0,00        | 0,00        | 0,00        | 0,00        |
| 22.  | Veräußerung von Finanzvermögensanlagen   | 0,00              | 0,00        | 0,00        | 0,00        | 0,00        | 0,00        |
| 23.  | sonstige Investitionstätigkeit   | 0,00              | 0,00        | 0,00        | 0,00        | 0,00        | 0,00        |
| <b>24.</b>   | <b>= Summe der Einzahlungen für Investitionstätigkeit</b>                        | <b>0,00</b>       | <b>0,00</b> | <b>0,00</b> | <b>0,00</b> | <b>0,00</b> | <b>0,00</b> |
|  | <b>Auszahlungen für Investitionstätigkeit</b>                                    |                   |             |             |             |             |             |
| 25.  | Erwerb von Grundstücken und Gebäuden   | 41.796,07         | 0,00        | 0,00        | 0,00        | 0,00        | 0,00        |
| 26.  | Baumaßnahmen   | 0,00              | 0,00        | 0,00        | 0,00        | 0,00        | 0,00        |
| 27.  | Erwerb von beweglichem Sachvermögen  | 835,44            | 0,00        | 0,00        | 0,00        | 0,00        | 0,00        |
| 28.  | Erwerb von Finanzvermögensanlagen  | 0,00              | 0,00        | 0,00        | 0,00        | 0,00        | 0,00        |
| 29.  | Aktivierbare Zuwendungen   | 0,00              | 0,00        | 0,00        | 0,00        | 0,00        | 0,00        |
| 30.  | Sonstige Investitionstätigkeit   | 0,00              | 0,00        | 0,00        | 0,00        | 0,00        | 0,00        |
| <b>31.</b>   | <b>= Summe der Auszahlungen für Investitionstätigkeit</b>                        | <b>42.631,51</b>  | <b>0,00</b> | <b>0,00</b> | <b>0,00</b> | <b>0,00</b> | <b>0,00</b> |
| <b>32.</b>   | <b>Saldo aus Investitionstätigkeit</b>   | <b>-42.631,51</b> | <b>0,00</b> | <b>0,00</b> | <b>0,00</b> | <b>0,00</b> | <b>0,00</b> |
| <b>33.</b>   | <b>Finanzmittel-Überschuss/ -Fehlbetrag</b>                                      | <b>-42.871,51</b> | <b>0,00</b> | <b>0,00</b> | <b>0,00</b> | <b>0,00</b> | <b>0,00</b> |

## Haushaltsplan 2018 - Gemeinde Wietmarschen

| <b>Teilfinanzhaushalt Produkt 31550 Soziale Einrichtungen für Aussiedler u. Ausländer</b> |   |                   |                |                |              |              |              |
|---|---|-------------------|----------------|----------------|--------------|--------------|--------------|
| Wietmarschen  |   |                   |                |                |              |              |              |
| Nr.   | Bezeichnung   | Ergebnis<br>2016  | Ansatz<br>2017 | Ansatz<br>2018 | Plan<br>2019 | Plan<br>2020 | Plan<br>2021 |
|   | <b>Ein-, Auszahlungen aus Finanzierungstätigkeit</b>                                |                   |                |                |              |              |              |
| 34.   | Einzahlungen; Aufnahme v. Krediten und inneren Darlehen f. Investitionstätigkeit    | 0,00              | 0,00           | 0,00           | 0,00         | 0,00         | 0,00         |
| 35.   | Auszahlungen; Tilgung Kredite u. Rückzahlung innere Darlehen f. Investitionstätigk. | 0,00              | 0,00           | 0,00           | 0,00         | 0,00         | 0,00         |
| <b>36.</b>  | <b>Saldo aus Finanzierungstätigkeit</b>   | <b>0,00</b>       | <b>0,00</b>    | <b>0,00</b>    | <b>0,00</b>  | <b>0,00</b>  | <b>0,00</b>  |
| <b>37.</b>  | <b>Finanzmittelveränderung</b>  | <b>-42.871,51</b> | <b>0,00</b>    | <b>0,00</b>    | <b>0,00</b>  | <b>0,00</b>  | <b>0,00</b>  |

## Haushaltsplan 2018 - Gemeinde Wietmarschen

### Produktbeschreibung Produkt 34690 Verwaltung der Leistungen nach dem Wohngeldgesetz

Wietmarschen

|                       |       |   |
|-----------------------|-------|---|
| <b>Produktbereich</b> | 31    | Soziale Hilfen                                    |
| <b>Produktgruppe</b>  | 346   | Wohngeld  |
| <b>Produkt</b>        | 34690 | Verwaltung der Leistungen nach dem Wohngeldgesetz |

#### Verantwortliche Person

Marion Wigbels

#### Kurzbeschreibung

Verwaltung der Leistungen nach dem Wohngeldgesetz (Miet-/Lastenzuschuss) (ohne Leistungsbezug)

#### Leistungsumfang

- Hier werden lediglich die Personalkosten dargestellt
- Die Leistungen werden über den Haushalt des Landes Niedersachsen gebucht

## Haushaltsplan 2018 - Gemeinde Wietmarschen

| <b>Teilergebnishaushalt Produkt 34690 Verwaltung der Leistungen nach dem Wohngeldgesetz</b> |  |                   |                   |                   |                   |                   |                   |
|---|--|-------------------|-------------------|-------------------|-------------------|-------------------|-------------------|
| Wietmarschen  |  |                   |                   |                   |                   |                   |                   |
| Nr.   | Bezeichnung  | Ergebnis<br>2016  | Ansatz<br>2017    | Ansatz<br>2018    | Plan<br>2019      | Plan<br>2020      | Plan<br>2021      |
|   | <b>Ordentliche Erträge</b>   |                   |                   |                   |                   |                   |                   |
| 1.  | Steuern und ähnliche Abgaben   | 0,00              | 0,00              | 0,00              | 0,00              | 0,00              | 0,00              |
| 2.  | Zuwendungen und allgemeine Umlagen                                       | 0,00              | 0,00              | 0,00              | 0,00              | 0,00              | 0,00              |
| 3.  | Auflösungserträge aus Sonderposten                                       | 0,00              | 0,00              | 0,00              | 0,00              | 0,00              | 0,00              |
| 4.  | sonstige Transfererträge   | 0,00              | 0,00              | 0,00              | 0,00              | 0,00              | 0,00              |
| 5.  | öffentlich-rechtliche Entgelte   | 0,00              | 0,00              | 0,00              | 0,00              | 0,00              | 0,00              |
| 6.  | privatrechtliche Entgelte  | 0,00              | 0,00              | 0,00              | 0,00              | 0,00              | 0,00              |
| 7.  | Kostenerstattungen und Kostenumlagen                                     | 0,00              | 0,00              | 0,00              | 0,00              | 0,00              | 0,00              |
| 8.  | Zinsen und ähnliche Finanzerträge  | 0,00              | 0,00              | 0,00              | 0,00              | 0,00              | 0,00              |
| 9.  | aktivierungsfähige Eigenleistungen                                       | 0,00              | 0,00              | 0,00              | 0,00              | 0,00              | 0,00              |
| 10.   | Bestandsveränderungen  | 0,00              | 0,00              | 0,00              | 0,00              | 0,00              | 0,00              |
| 11.   | sonstige ordentliche Erträge   | 0,00              | 0,00              | 0,00              | 0,00              | 0,00              | 0,00              |
| <b>12.</b>  | <b>= Summe ordentliche Erträge</b>                                       | <b>0,00</b>       | <b>0,00</b>       | <b>0,00</b>       | <b>0,00</b>       | <b>0,00</b>       | <b>0,00</b>       |
|   | <b>Ordentliche Aufwendungen</b>  |                   |                   |                   |                   |                   |                   |
| 13.   | Personalaufwendungen   | 14.649,26         | 15.200,00         | 20.700,00         | 20.700,00         | 20.700,00         | 20.700,00         |
| 14.   | Versorgungsaufwendungen  | 0,00              | 0,00              | 0,00              | 0,00              | 0,00              | 0,00              |
| 15.   | Aufwendungen für Sach- und Dienstleistungen                              | 0,00              | 0,00              | 1.000,00          | 1.000,00          | 1.000,00          | 1.000,00          |
| 16.   | Abschreibungen   | 0,00              | 0,00              | 0,00              | 0,00              | 0,00              | 0,00              |
| 17.   | Zinsen und ähnliche Aufwendungen   | 0,00              | 0,00              | 0,00              | 0,00              | 0,00              | 0,00              |
| 18.   | Transferaufwendungen   | 0,00              | 0,00              | 0,00              | 0,00              | 0,00              | 0,00              |
| 19.   | sonstige ordentliche Aufwendungen  | 399,35            | 1.200,00          | 200,00            | 200,00            | 200,00            | 200,00            |
| <b>20.</b>  | <b>= Summe ordentliche Aufwendungen</b>                                  | <b>15.048,61</b>  | <b>16.400,00</b>  | <b>21.900,00</b>  | <b>21.900,00</b>  | <b>21.900,00</b>  | <b>21.900,00</b>  |
| <b>21.</b>  | <b>ordentliches Ergebnis</b>   | <b>-15.048,61</b> | <b>-16.400,00</b> | <b>-21.900,00</b> | <b>-21.900,00</b> | <b>-21.900,00</b> | <b>-21.900,00</b> |
| 22.   | außerordentliche Erträge   | 0,00              | 0,00              | 0,00              | 0,00              | 0,00              | 0,00              |
| 23.   | außerordentliche Aufwendungen  | 0,00              | 0,00              | 0,00              | 0,00              | 0,00              | 0,00              |
| <b>24.</b>  | <b>außerordentliches Ergebnis</b>  | <b>0,00</b>       | <b>0,00</b>       | <b>0,00</b>       | <b>0,00</b>       | <b>0,00</b>       | <b>0,00</b>       |
| <b>25.</b>  | <b>Jahresergebnis - Überschuss (+)/Fehlbetrag (-)</b>                    | <b>-15.048,61</b> | <b>-16.400,00</b> | <b>-21.900,00</b> | <b>-21.900,00</b> | <b>-21.900,00</b> | <b>-21.900,00</b> |
| 26.   | Erträge aus internen Leistungsbeziehungen                                | 0,00              | 0,00              | 0,00              | 0,00              | 0,00              | 0,00              |
| 27.   | Aufwendungen aus internen Leistungsbeziehungen                           | 0,00              | 0,00              | 0,00              | 0,00              | 0,00              | 0,00              |
| 28.   | Saldo aus internen Leistungsbeziehungen                                  | 0,00              | 0,00              | 0,00              | 0,00              | 0,00              | 0,00              |
| <b>29.</b>  | <b>Ergebnis unter Berücksichtigung der internen Leistungsbeziehungen</b> | <b>-15.048,61</b> | <b>-16.400,00</b> | <b>-21.900,00</b> | <b>-21.900,00</b> | <b>-21.900,00</b> | <b>-21.900,00</b> |

## Haushaltsplan 2018 - Gemeinde Wietmarschen

| <b>Teilfinanzhaushalt Produkt 34690 Verwaltung der Leistungen nach dem Wohngeldgesetz</b> |  |                   |                   |                   |                   |                   |                   |
|---|--|-------------------|-------------------|-------------------|-------------------|-------------------|-------------------|
| Wietmarschen  |  |                   |                   |                   |                   |                   |                   |
| Nr.   | Bezeichnung  | Ergebnis<br>2016  | Ansatz<br>2017    | Ansatz<br>2018    | Plan<br>2019      | Plan<br>2020      | Plan<br>2021      |
|   | <b>Einzahlungen aus laufender<br/>Verwaltungstätigkeit</b>                           |                   |                   |                   |                   |                   |                   |
| 1.  | Steuern und ähnliche Abgaben   | 0,00              | 0,00              | 0,00              | 0,00              | 0,00              | 0,00              |
| 2.  | Zuwendungen und allgemeine Umlagen   | 0,00              | 0,00              | 0,00              | 0,00              | 0,00              | 0,00              |
| 3.  | sonstige Transfereinzahlungen  | 0,00              | 0,00              | 0,00              | 0,00              | 0,00              | 0,00              |
| 4.  | öffentlich-rechtliche Entgelte   | 0,00              | 0,00              | 0,00              | 0,00              | 0,00              | 0,00              |
| 5.  | privatrechtliche Entgelte  | 0,00              | 0,00              | 0,00              | 0,00              | 0,00              | 0,00              |
| 6.  | Kostenerstattungen und Kostenumlagen   | 0,00              | 0,00              | 0,00              | 0,00              | 0,00              | 0,00              |
| 7.  | Zinsen und ähnliche Einzahlungen   | 0,00              | 0,00              | 0,00              | 0,00              | 0,00              | 0,00              |
| 8.  | Einzahlungen aus der Veräußerung geringwertiger<br>Vermögensgegenstände              | 0,00              | 0,00              | 0,00              | 0,00              | 0,00              | 0,00              |
| 9.  | sonstige haushaltswirksame Einzahlungen  | 0,00              | 0,00              | 0,00              | 0,00              | 0,00              | 0,00              |
| <b>10.</b>  | <b>= Summe der Einzahlungen aus lfd.<br/>Verwaltungstätigkeit</b>                    | <b>0,00</b>       | <b>0,00</b>       | <b>0,00</b>       | <b>0,00</b>       | <b>0,00</b>       | <b>0,00</b>       |
|   | <b>Auszahlungen aus lfd. Verwaltungstätigkeit</b>                                    |                   |                   |                   |                   |                   |                   |
| 11.   | Personalauszahlungen   | 14.649,26         | 15.200,00         | 20.700,00         | 20.700,00         | 20.700,00         | 20.700,00         |
| 12.   | Versorgungsauszahlungen  | 0,00              | 0,00              | 0,00              | 0,00              | 0,00              | 0,00              |
| 13.   | Auszahlungen für Sach- und Dienstleistungen<br>u. geringwertige Vermögensgegenstände | 0,00              | 0,00              | 1.000,00          | 1.000,00          | 1.000,00          | 1.000,00          |
| 14.   | Zinsen und ähnliche Auszahlungen   | 0,00              | 0,00              | 0,00              | 0,00              | 0,00              | 0,00              |
| 15.   | Transferauszahlungen   | 0,00              | 0,00              | 0,00              | 0,00              | 0,00              | 0,00              |
| 16.   | sonstige haushaltswirksame Auszahlungen  | 383,12            | 1.200,00          | 200,00            | 200,00            | 200,00            | 200,00            |
| <b>17.</b>  | <b>= Summe der Auszahlungen aus lfd.<br/>Verwaltungstätigkeit</b>                    | <b>15.032,38</b>  | <b>16.400,00</b>  | <b>21.900,00</b>  | <b>21.900,00</b>  | <b>21.900,00</b>  | <b>21.900,00</b>  |
| <b>18.</b>  | <b>Saldo aus lfd. Verwaltungstätigkeit</b>   | <b>-15.032,38</b> | <b>-16.400,00</b> | <b>-21.900,00</b> | <b>-21.900,00</b> | <b>-21.900,00</b> | <b>-21.900,00</b> |
|   | <b>Einzahlungen für Investitionstätigkeit</b>  |                   |                   |                   |                   |                   |                   |
| 19.   | Zuwendungen für Investitionstätigkeit  | 0,00              | 0,00              | 0,00              | 0,00              | 0,00              | 0,00              |
| 20.   | Beiträge u. ä. Entgelte für Investitionstätigkeit                                    | 0,00              | 0,00              | 0,00              | 0,00              | 0,00              | 0,00              |
| 21.   | Veräußerung von Sachvermögen   | 0,00              | 0,00              | 0,00              | 0,00              | 0,00              | 0,00              |
| 22.   | Veräußerung von Finanzvermögensanlagen   | 0,00              | 0,00              | 0,00              | 0,00              | 0,00              | 0,00              |
| 23.   | sonstige Investitionstätigkeit   | 0,00              | 0,00              | 0,00              | 0,00              | 0,00              | 0,00              |
| <b>24.</b>  | <b>= Summe der Einzahlungen für<br/>Investitionstätigkeit</b>                        | <b>0,00</b>       | <b>0,00</b>       | <b>0,00</b>       | <b>0,00</b>       | <b>0,00</b>       | <b>0,00</b>       |
|   | <b>Auszahlungen für Investitionstätigkeit</b>  |                   |                   |                   |                   |                   |                   |
| 25.   | Erwerb von Grundstücken und Gebäuden   | 0,00              | 0,00              | 0,00              | 0,00              | 0,00              | 0,00              |
| 26.   | Baumaßnahmen   | 0,00              | 0,00              | 0,00              | 0,00              | 0,00              | 0,00              |
| 27.   | Erwerb von beweglichem Sachvermögen  | 0,00              | 0,00              | 0,00              | 0,00              | 0,00              | 0,00              |
| 28.   | Erwerb von Finanzvermögensanlagen  | 0,00              | 0,00              | 0,00              | 0,00              | 0,00              | 0,00              |
| 29.   | Aktivierbare Zuwendungen   | 0,00              | 0,00              | 0,00              | 0,00              | 0,00              | 0,00              |
| 30.   | Sonstige Investitionstätigkeit   | 0,00              | 0,00              | 0,00              | 0,00              | 0,00              | 0,00              |
| <b>31.</b>  | <b>= Summe der Auszahlungen für<br/>Investitionstätigkeit</b>                        | <b>0,00</b>       | <b>0,00</b>       | <b>0,00</b>       | <b>0,00</b>       | <b>0,00</b>       | <b>0,00</b>       |
| <b>32.</b>  | <b>Saldo aus Investitionstätigkeit</b>   | <b>0,00</b>       | <b>0,00</b>       | <b>0,00</b>       | <b>0,00</b>       | <b>0,00</b>       | <b>0,00</b>       |
| <b>33.</b>  | <b>Finanzmittel-Überschuss/ -Fehlbetrag</b>  | <b>-15.032,38</b> | <b>-16.400,00</b> | <b>-21.900,00</b> | <b>-21.900,00</b> | <b>-21.900,00</b> | <b>-21.900,00</b> |

## Haushaltsplan 2018 - Gemeinde Wietmarschen

| <b>Teilfinanzhaushalt Produkt 34690 Verwaltung der Leistungen nach dem Wohngeldgesetz</b> |   |                   |                   |                   |                   |                   |                   |
|---|---|-------------------|-------------------|-------------------|-------------------|-------------------|-------------------|
| Wietmarschen  |   |                   |                   |                   |                   |                   |                   |
| Nr.   | Bezeichnung   | Ergebnis<br>2016  | Ansatz<br>2017    | Ansatz<br>2018    | Plan<br>2019      | Plan<br>2020      | Plan<br>2021      |
|   | <b>Ein-, Auszahlungen aus Finanzierungstätigkeit</b>                                |                   |                   |                   |                   |                   |                   |
| 34.   | Einzahlungen; Aufnahme v. Krediten und inneren Darlehen f. Investitionstätigkeit    | 0,00              | 0,00              | 0,00              | 0,00              | 0,00              | 0,00              |
| 35.   | Auszahlungen; Tilgung Kredite u. Rückzahlung innere Darlehen f. Investitionstätigk. | 0,00              | 0,00              | 0,00              | 0,00              | 0,00              | 0,00              |
| <b>36.</b>  | <b>Saldo aus Finanzierungstätigkeit</b>   | <b>0,00</b>       | <b>0,00</b>       | <b>0,00</b>       | <b>0,00</b>       | <b>0,00</b>       | <b>0,00</b>       |
| <b>37.</b>  | <b>Finanzmittelveränderung</b>  | <b>-15.032,38</b> | <b>-16.400,00</b> | <b>-21.900,00</b> | <b>-21.900,00</b> | <b>-21.900,00</b> | <b>-21.900,00</b> |



## Haushaltsplan 2018 - Gemeinde Wietmarschen

### Produktbeschreibung Produkt 34790 Verwaltung der Leistungen für Bildung und Teilhabe nach § 6 b BKGG

Wietmarschen

|                       |       |  |
|-----------------------|-------|--|
| <b>Produktbereich</b> | 34    | Soziale Hilfen   |
| <b>Produktgruppe</b>  | 347   | Bildung und Teilhabe nach § 6 b Bundeskindergeldgesetz             |
| <b>Produkt</b>        | 34790 | Verwaltung der Leistungen für Bildung und Teilhabe nach § 6 b BKGG |

#### Verantwortliche Person

Marion Wigbels

#### Kurzbeschreibung

Verwaltung der Leistungen für Bildung und Teilhabe nach dem Bundeskindergeldgesetz

## Haushaltsplan 2018 - Gemeinde Wietmarschen

**Teilergebnishaushalt Produkt 34790 Verwaltung der Leistungen für Bildung und Teilhabe nach § 6 b BKG**

Wietmarschen

| Nr.        | Bezeichnung  | Ergebnis<br>2016 | Ansatz<br>2017    | Ansatz<br>2018    | Plan<br>2019      | Plan<br>2020      | Plan<br>2021      |
|------------|--|------------------|-------------------|-------------------|-------------------|-------------------|-------------------|
|            | <b>Ordentliche Erträge</b>   |                  |                   |                   |                   |                   |                   |
| 1.         | Steuern und ähnliche Abgaben   | 0,00             | 0,00              | 0,00              | 0,00              | 0,00              | 0,00              |
| 2.         | Zuwendungen und allgemeine Umlagen                                       | 0,00             | 0,00              | 0,00              | 0,00              | 0,00              | 0,00              |
| 3.         | Auflösungserträge aus Sonderposten                                       | 0,00             | 0,00              | 0,00              | 0,00              | 0,00              | 0,00              |
| 4.         | sonstige Transfererträge   | 0,00             | 0,00              | 0,00              | 0,00              | 0,00              | 0,00              |
| 5.         | öffentlich-rechtliche Entgelte   | 0,00             | 0,00              | 0,00              | 0,00              | 0,00              | 0,00              |
| 6.         | privatrechtliche Entgelte  | 0,00             | 0,00              | 0,00              | 0,00              | 0,00              | 0,00              |
| 7.         | Kostenerstattungen und Kostenumlagen                                     | 13.866,20        | 0,00              | 0,00              | 0,00              | 0,00              | 0,00              |
| 8.         | Zinsen und ähnliche Finanzerträge  | 0,00             | 0,00              | 0,00              | 0,00              | 0,00              | 0,00              |
| 9.         | aktivierungsfähige Eigenleistungen                                       | 0,00             | 0,00              | 0,00              | 0,00              | 0,00              | 0,00              |
| 10.        | Bestandsveränderungen  | 0,00             | 0,00              | 0,00              | 0,00              | 0,00              | 0,00              |
| 11.        | sonstige ordentliche Erträge   | 0,00             | 0,00              | 0,00              | 0,00              | 0,00              | 0,00              |
| <b>12.</b> | <b>= Summe ordentliche Erträge</b>                                       | <b>13.866,20</b> | <b>0,00</b>       | <b>0,00</b>       | <b>0,00</b>       | <b>0,00</b>       | <b>0,00</b>       |
|            | <b>Ordentliche Aufwendungen</b>  |                  |                   |                   |                   |                   |                   |
| 13.        | Personalaufwendungen   | 10.251,80        | 10.100,00         | 11.800,00         | 11.800,00         | 11.800,00         | 11.800,00         |
| 14.        | Versorgungsaufwendungen  | 0,00             | 0,00              | 0,00              | 0,00              | 0,00              | 0,00              |
| 15.        | Aufwendungen für Sach- und Dienstleistungen                              | 0,00             | 0,00              | 0,00              | 0,00              | 0,00              | 0,00              |
| 16.        | Abschreibungen   | 0,00             | 0,00              | 0,00              | 0,00              | 0,00              | 0,00              |
| 17.        | Zinsen und ähnliche Aufwendungen   | 0,00             | 0,00              | 0,00              | 0,00              | 0,00              | 0,00              |
| 18.        | Transferaufwendungen   | 0,00             | 0,00              | 0,00              | 0,00              | 0,00              | 0,00              |
| 19.        | sonstige ordentliche Aufwendungen  | 0,00             | 0,00              | 0,00              | 0,00              | 0,00              | 0,00              |
| <b>20.</b> | <b>= Summe ordentliche Aufwendungen</b>                                  | <b>10.251,80</b> | <b>10.100,00</b>  | <b>11.800,00</b>  | <b>11.800,00</b>  | <b>11.800,00</b>  | <b>11.800,00</b>  |
| <b>21.</b> | <b>ordentliches Ergebnis</b>   | <b>3.614,40</b>  | <b>-10.100,00</b> | <b>-11.800,00</b> | <b>-11.800,00</b> | <b>-11.800,00</b> | <b>-11.800,00</b> |
| 22.        | außerordentliche Erträge   | 0,00             | 0,00              | 0,00              | 0,00              | 0,00              | 0,00              |
| 23.        | außerordentliche Aufwendungen  | 0,00             | 0,00              | 0,00              | 0,00              | 0,00              | 0,00              |
| <b>24.</b> | <b>außerordentliches Ergebnis</b>  | <b>0,00</b>      | <b>0,00</b>       | <b>0,00</b>       | <b>0,00</b>       | <b>0,00</b>       | <b>0,00</b>       |
| <b>25.</b> | <b>Jahresergebnis - Überschuss (+)/Fehlbetrag (-)</b>                    | <b>3.614,40</b>  | <b>-10.100,00</b> | <b>-11.800,00</b> | <b>-11.800,00</b> | <b>-11.800,00</b> | <b>-11.800,00</b> |
| 26.        | Erträge aus internen Leistungsbeziehungen                                | 0,00             | 0,00              | 0,00              | 0,00              | 0,00              | 0,00              |
| 27.        | Aufwendungen aus internen Leistungsbeziehungen                           | 0,00             | 0,00              | 0,00              | 0,00              | 0,00              | 0,00              |
| 28.        | Saldo aus internen Leistungsbeziehungen                                  | 0,00             | 0,00              | 0,00              | 0,00              | 0,00              | 0,00              |
| <b>29.</b> | <b>Ergebnis unter Berücksichtigung der internen Leistungsbeziehungen</b> | <b>3.614,40</b>  | <b>-10.100,00</b> | <b>-11.800,00</b> | <b>-11.800,00</b> | <b>-11.800,00</b> | <b>-11.800,00</b> |

## Haushaltsplan 2018 - Gemeinde Wietmarschen

**Teilfinanzhaushalt Produkt 34790 Verwaltung der Leistungen für Bildung und Teilhabe nach § 6 b BKGG**

Wietmarschen

| Nr.        | Bezeichnung  | Ergebnis<br>2016 | Ansatz<br>2017    | Ansatz<br>2018    | Plan<br>2019      | Plan<br>2020      | Plan<br>2021      |
|------------|--|------------------|-------------------|-------------------|-------------------|-------------------|-------------------|
|            | <b>Einzahlungen aus laufender<br/>Verwaltungstätigkeit</b>                           |                  |                   |                   |                   |                   |                   |
| 1.         | Steuern und ähnliche Abgaben   | 0,00             | 0,00              | 0,00              | 0,00              | 0,00              | 0,00              |
| 2.         | Zuwendungen und allgemeine Umlagen   | 0,00             | 0,00              | 0,00              | 0,00              | 0,00              | 0,00              |
| 3.         | sonstige Transfereinzahlungen  | 0,00             | 0,00              | 0,00              | 0,00              | 0,00              | 0,00              |
| 4.         | öffentlich-rechtliche Entgelte   | 0,00             | 0,00              | 0,00              | 0,00              | 0,00              | 0,00              |
| 5.         | privatrechtliche Entgelte  | 0,00             | 0,00              | 0,00              | 0,00              | 0,00              | 0,00              |
| 6.         | Kostenerstattungen und Kostenumlagen   | 12.830,32        | 0,00              | 0,00              | 0,00              | 0,00              | 0,00              |
| 7.         | Zinsen und ähnliche Einzahlungen   | 0,00             | 0,00              | 0,00              | 0,00              | 0,00              | 0,00              |
| 8.         | Einzahlungen aus der Veräußerung geringwertiger<br>Vermögensgegenstände              | 0,00             | 0,00              | 0,00              | 0,00              | 0,00              | 0,00              |
| 9.         | sonstige haushaltswirksame Einzahlungen  | 0,00             | 0,00              | 0,00              | 0,00              | 0,00              | 0,00              |
| <b>10.</b> | <b>= Summe der Einzahlungen aus lfd.<br/>Verwaltungstätigkeit</b>                    | <b>12.830,32</b> | <b>0,00</b>       | <b>0,00</b>       | <b>0,00</b>       | <b>0,00</b>       | <b>0,00</b>       |
|            | <b>Auszahlungen aus lfd. Verwaltungstätigkeit</b>                                    |                  |                   |                   |                   |                   |                   |
| 11.        | Personalauszahlungen   | 10.251,80        | 10.100,00         | 11.800,00         | 11.800,00         | 11.800,00         | 11.800,00         |
| 12.        | Versorgungsauszahlungen  | 0,00             | 0,00              | 0,00              | 0,00              | 0,00              | 0,00              |
| 13.        | Auszahlungen für Sach- und Dienstleistungen<br>u. geringwertige Vermögensgegenstände | 0,00             | 0,00              | 0,00              | 0,00              | 0,00              | 0,00              |
| 14.        | Zinsen und ähnliche Auszahlungen   | 0,00             | 0,00              | 0,00              | 0,00              | 0,00              | 0,00              |
| 15.        | Transferauszahlungen   | 0,00             | 0,00              | 0,00              | 0,00              | 0,00              | 0,00              |
| 16.        | sonstige haushaltswirksame Auszahlungen  | 0,00             | 0,00              | 0,00              | 0,00              | 0,00              | 0,00              |
| <b>17.</b> | <b>= Summe der Auszahlungen aus lfd.<br/>Verwaltungstätigkeit</b>                    | <b>10.251,80</b> | <b>10.100,00</b>  | <b>11.800,00</b>  | <b>11.800,00</b>  | <b>11.800,00</b>  | <b>11.800,00</b>  |
| <b>18.</b> | <b>Saldo aus lfd. Verwaltungstätigkeit</b>   | <b>2.578,52</b>  | <b>-10.100,00</b> | <b>-11.800,00</b> | <b>-11.800,00</b> | <b>-11.800,00</b> | <b>-11.800,00</b> |
|            | <b>Einzahlungen für Investitionstätigkeit</b>  |                  |                   |                   |                   |                   |                   |
| 19.        | Zuwendungen für Investitionstätigkeit  | 0,00             | 0,00              | 0,00              | 0,00              | 0,00              | 0,00              |
| 20.        | Beiträge u. ä. Entgelte für Investitionstätigkeit                                    | 0,00             | 0,00              | 0,00              | 0,00              | 0,00              | 0,00              |
| 21.        | Veräußerung von Sachvermögen   | 0,00             | 0,00              | 0,00              | 0,00              | 0,00              | 0,00              |
| 22.        | Veräußerung von Finanzvermögensanlagen   | 0,00             | 0,00              | 0,00              | 0,00              | 0,00              | 0,00              |
| 23.        | sonstige Investitionstätigkeit   | 0,00             | 0,00              | 0,00              | 0,00              | 0,00              | 0,00              |
| <b>24.</b> | <b>= Summe der Einzahlungen für<br/>Investitionstätigkeit</b>                        | <b>0,00</b>      | <b>0,00</b>       | <b>0,00</b>       | <b>0,00</b>       | <b>0,00</b>       | <b>0,00</b>       |
|            | <b>Auszahlungen für Investitionstätigkeit</b>  |                  |                   |                   |                   |                   |                   |
| 25.        | Erwerb von Grundstücken und Gebäuden   | 0,00             | 0,00              | 0,00              | 0,00              | 0,00              | 0,00              |
| 26.        | Baumaßnahmen   | 0,00             | 0,00              | 0,00              | 0,00              | 0,00              | 0,00              |
| 27.        | Erwerb von beweglichem Sachvermögen  | 0,00             | 0,00              | 0,00              | 0,00              | 0,00              | 0,00              |
| 28.        | Erwerb von Finanzvermögensanlagen  | 0,00             | 0,00              | 0,00              | 0,00              | 0,00              | 0,00              |
| 29.        | Aktivierbare Zuwendungen   | 0,00             | 0,00              | 0,00              | 0,00              | 0,00              | 0,00              |
| 30.        | Sonstige Investitionstätigkeit   | 0,00             | 0,00              | 0,00              | 0,00              | 0,00              | 0,00              |
| <b>31.</b> | <b>= Summe der Auszahlungen für<br/>Investitionstätigkeit</b>                        | <b>0,00</b>      | <b>0,00</b>       | <b>0,00</b>       | <b>0,00</b>       | <b>0,00</b>       | <b>0,00</b>       |
| <b>32.</b> | <b>Saldo aus Investitionstätigkeit</b>   | <b>0,00</b>      | <b>0,00</b>       | <b>0,00</b>       | <b>0,00</b>       | <b>0,00</b>       | <b>0,00</b>       |
| <b>33.</b> | <b>Finanzmittel-Überschuss/ -Fehlbetrag</b>  | <b>2.578,52</b>  | <b>-10.100,00</b> | <b>-11.800,00</b> | <b>-11.800,00</b> | <b>-11.800,00</b> | <b>-11.800,00</b> |

## Haushaltsplan 2018 - Gemeinde Wietmarschen

**Teilfinanzhaushalt Produkt 34790 Verwaltung der Leistungen für Bildung und Teilhabe nach § 6 b BKGG**

Wietmarschen

| Nr.        | Bezeichnung   | Ergebnis<br>2016 | Ansatz<br>2017    | Ansatz<br>2018    | Plan<br>2019      | Plan<br>2020      | Plan<br>2021      |
|------------|---|------------------|-------------------|-------------------|-------------------|-------------------|-------------------|
|            | <b>Ein-, Auszahlungen aus Finanzierungstätigkeit</b>                                |                  |                   |                   |                   |                   |                   |
| 34.        | Einzahlungen; Aufnahme v. Krediten und inneren Darlehen f. Investitionstätigkeit    | 0,00             | 0,00              | 0,00              | 0,00              | 0,00              | 0,00              |
| 35.        | Auszahlungen; Tilgung Kredite u. Rückzahlung innere Darlehen f. Investitionstätigk. | 0,00             | 0,00              | 0,00              | 0,00              | 0,00              | 0,00              |
| <b>36.</b> | <b>Saldo aus Finanzierungstätigkeit</b>   | <b>0,00</b>      | <b>0,00</b>       | <b>0,00</b>       | <b>0,00</b>       | <b>0,00</b>       | <b>0,00</b>       |
| <b>37.</b> | <b>Finanzmittelveränderung</b>  | <b>2.578,52</b>  | <b>-10.100,00</b> | <b>-11.800,00</b> | <b>-11.800,00</b> | <b>-11.800,00</b> | <b>-11.800,00</b> |

# **Ü b e r s i c h t**

**über die Produktgruppen  
gem. § 1 Abs. 2 Nr. 11  
GemHKVO**

**Produktrahmen**

Optionen: Ebene: Kostenträger, Seitenkopf: Standard, ungerade: rechts, gerade: rechts, Bericht Start mit Seitennr.: 1

**Produktbereich**

|           | <b>Produktgruppe</b>                | <b>Produkt</b>                                | <b>KLR-Kostenträger</b>                          |
|-----------|-------------------------------------|---|--|
| <b>11</b> | <b>Innere Verwaltung</b>            |   |  |
|           | 111                                 | Verwaltungssteuerung und -service             |  |
|           | 11110                               | Gemeindeorgane                                |  |
|           |                                     | 11110   | Gemeindeorgane                                   |
|           | 11120                               | Zentrale Dienste                              |  |
|           |                                     | 11120   | Zentrale Dienste                                 |
|           | 11130                               | Personalangelegenheiten                       |  |
|           |                                     | 11130   | Personalangelegenheiten                          |
|           | 11140                               | Presse- und Öffentlichkeitsarbeit             |  |
|           |                                     | 11140   | Presse- und Öffentlichkeitsarbeit                |
|           | 11150                               | Finanzverwaltung                              |  |
|           |                                     | 11150   | Finanzverwaltung                                 |
|           | 11151                               | Betriebe gewerblicher Art                     |  |
|           |                                     | 11151   | Betriebe gewerblicher Art                        |
|           | 11160                               | Gebäude- und Grundstücksverwaltung            |  |
|           |                                     | 11160   | Gebäude- und Grundstücksverwaltung               |
| <b>12</b> | <b>Sicherheit und Ordnung</b>       |   |  |
|           | 121                                 | Statistik und Wahlen                          |  |
|           | 12110                               | Wahlen  |  |
|           |                                     | 12110   | Wahlen   |
|           | 122                                 | Ordnungsangelegenheiten                       |  |
|           | 12210                               | Allgemeine Ordnungsangelegenheiten            |  |
|           |                                     | 12210   | Allgemeine Ordnungsangelegenheiten               |
|           | 12220                               | Gewerbe- und Gaststättenangelegenheiten       |  |
|           |                                     | 12220   | Gewerbe- und<br>Gaststättenangelegenheiten       |
|           | 12230                               | Melde- und Personenstandswesen, Bürgerservice |  |
|           |                                     | 12230   | Melde- und Personenstandswesen,<br>Bürgerservice |
|           | 126                                 | Brandschutz                                   |  |
|           | 12610                               | Brandschutz                                   |  |
|           |                                     | 12610   | Brandschutz                                      |
| <b>21</b> | <b>Schulträgeraufgaben</b>          |   |  |
|           | 211                                 | Grundschulen                                  |  |
|           | 21110                               | Grundschulen                                  |  |
|           |                                     | 21110   | Grundschulen                                     |
|           | 213                                 | Kombinierte Grund- und Hauptschulen           |  |
|           | 21310                               | Grund- und Hauptschulen                       |  |
|           |                                     | 21310   | Grund- und Hauptschulen                          |
|           | 216                                 | Kombinierte Haupt- und Realschulen            |  |
|           | 21610                               | Haupt- und Realschulen                        |  |
|           |                                     | 21610   | Haupt- und Realschulen                           |
|           | 242                                 | Fördermaßnahmen für Schüler                   |  |
|           | 24210                               | Schülerförderung                              |  |
|           |                                     | 24210   | Schülerförderung                                 |
|           | 244                                 | Kreisschulbaukasse                            |  |
|           | 24410                               | Kreisschulbaukasse                            |  |
|           |                                     | 24410   | Kreisschulbaukasse                               |
| <b>24</b> | <b>Sonstige schulische Aufgaben</b> |   |  |
| <b>26</b> | <b>Kultur und Wissenschaft</b>      |   |  |
|           | 263                                 | Musikschulen                                  |  |
|           | 26310                               | Musikschulen                                  |  |
|           |                                     | 26310   | Musikschulen                                     |

**Produktbereich****Produktgruppe****Produkt****KLR-Kostenträger**

| <b>28</b> | <b>Kultur und Wissenschaft</b>                         |   |   |
|-----------|--|---|---|
| 281       | Heimat- und sonstige Kulturpflege                      |   |   |
|           | 28110  | Heimat- und Kulturpflege  |   |
|           |  | 28110   | Heimat- und Kulturpflege  |
| <b>31</b> | <b>Soziale Hilfen</b>                                  |   |   |
| 311       | Grundversorgung und Hilfen nach dem Zwölften Buch      |   |   |
|           | 31190  | Verwaltung der Sozialhilfe nach SGB XII                             |   |
|           |  | 31190   | Verwaltung der Sozialhilfe nach SGB XII                               |
| 3119      | Verwaltung der Sozialhilfe                             |   |   |
| 312       | Grundsicherung für Arbeitssuchende nach dem Zweite     |   |   |
|           | 31290  | Verwaltung der Grundsicherung nach SGB II                           |   |
|           |  | 31290   | Verwaltung der Grundsicherung nach SGB II                             |
| 3129      | Verwaltung der Grundsicherung für Arbeitsuchende       |   |   |
| 313       | Leistungen nach dem Asylbewerberleistungsgesetz        |   |   |
|           | 31390  | Verwaltung der Leistungen nach dem AsylbLG                          |   |
|           |  | 31390   | Verwaltung der Leistungen nach dem AsylbLG                            |
| 315       | Soziale Einrichtungen                                  |   |   |
|           | 31550  | Soziale Einrichtungen für Aussiedler u. Ausländer                   |   |
|           |  | 31550   | Soziale Einrichtungen für Aussiedler u. Ausländer                     |
| 346       | Wohngeld   |   |   |
|           | 34690  | Verwaltung der Leistungen nach dem Wohngeldgesetz                   |   |
|           |  | 34690   | Verwaltung der Leistungen nach dem Wohngeldgesetz                     |
| <b>34</b> | <b>Soziale Hilfen</b>                                  |   |   |
| 347       | Bildung und Teilhabe nach § 6 b Bundeskindergeldgesetz |   |   |
|           | 34790  | Verwaltung der Leistungen für Bildung und Teilhabe nach § 6 b BKG   |   |
|           |  | 34790   | Verwaltung der Leistungen für Bildung und Teilhabe nach § 6 b BKG     |
| <b>36</b> | <b>Kinder-, Jugend- und Familienhilfe</b>              |   |   |
| 362       | Jugendarbeit   |   |   |
|           | 36220  | Förderung der Jugendarbeit  |   |
|           |  | 36220   | Förderung der Jugendarbeit  |
| 363       | Sonstige Leistungen der Kinder-, Jugend- und Famil     |   |   |
|           | 36363  | Ausgaben für sonstige Maßnahmen der Kinder-, Jugend-, Familienhilfe |   |
|           |  | 36363   | Ausgaben für sonstige Maßnahmen der Kinder-, Jugend- u. Familienhilfe |
| 365       | Tageseinrichtungen für Kinder                          |   |   |
|           | 36510  | Kindergärten, -tagesstätten   |   |
|           |  | 36510   | Kindergärten, -tagesstätten   |
| 366       | Einrichtungen der Jugendarbeit                         |   |   |
|           | 36610  | Einrichtungen der Jugendarbeit                                      |   |
|           |  | 36610   | Einrichtungen der Jugendarbeit  |
|           | 36620  | Kinderspielplätze   |   |
|           |  | 36620   | Kinderspielplätze   |
| <b>42</b> | <b>Sportförderung</b>                                  |   |   |
| 421       | Förderung des Sports                                   |   |   |
|           | 42110  | Sportförderung  |   |
|           |  | 42110   | Sportförderung  |
| 424       | Sportstätten und Bäder                                 |   |   |
|           | 42410  | Sporteinrichtungen  |   |
|           |  | 42410   | Sporteinrichtungen  |
|           | 42420  | Freizeitsee   |   |
|           |  | 42420   | Freizeitsee   |

**Produktbereich****Produktgruppe****Produkt****KLR-Kostenträger**

| <b>51</b> | <b>Räumliche Planung und Entwicklung</b>                             |  |  |
|-----------|--|--|--|
| 511       | Räumliche Planungs- und Entwicklungsmaßnahmen                        |  |  |
|           | 51110  | Gemeindliche Planungs- und Entwicklungsmaßnahmen     |  |
|           |  | 51110  | Gemeindliche Planungs- und Entwicklungsmaßnahmen     |
| <b>52</b> | <b>Bauen und Wohnen</b>  |  |  |
| 522       | Wohnbauförderung   |  |  |
|           | 52210  | Wohnbauförderung                                     |  |
|           |  | 52210  | Wohnbauförderung                                     |
| <b>53</b> | <b>Ver- und Entsorgung</b>   |  |  |
| 531       | Elektrizitätsversorgung  |  |  |
|           | 53110  | Elektrizitätsversorgung                              |  |
|           |  | 53110  | Elektrizitätsversorgung                              |
| 532       | Gasversorgung  |  |  |
|           | 53210  | Gasversorgung  |  |
|           |  | 53210  | Gasversorgung  |
| 533       | Wasserversorgung   |  |  |
|           | 53310  | Wasserversorgung                                     |  |
|           |  | 53310  | Wasserversorgung                                     |
| 538       | Abwasserbeseitigung  |  |  |
|           | 53810  | Regenwasserkanalisation                              |  |
|           |  | 53810  | Regenwasserkanalisation                              |
| <b>54</b> | <b>Verkehrsflächen und -anlagen, ÖPNV</b>                            |  |  |
| 541       | Gemeindestraßen  |  |  |
|           | 54110  | Bau und Unterhaltung von Gemeindestraßen             |  |
|           |  | 54110  | Bau und Unterhaltung von Gemeindestraßen             |
| 542       | Kreisstraßen   |  |  |
|           | 54210  | Bau und Unterhaltung von Kreisstraßen                |  |
|           |  | 54210  | Bau und Unterhaltung von Kreisstraßen                |
| 543       | Landesstraßen  |  |  |
|           | 54310  | Bau und Unterhaltung von Landesstraßen               |  |
|           |  | 54310  | Bau und Unterhaltung von Landesstraßen               |
| 544       | Bundesstraßen  |  |  |
|           | 54410  | Bau und Unterhaltung von Bundesstraßen               |  |
|           |  | 54410  | Bau und Unterhaltung von Bundesstraßen               |
| 545       | Straßenreinigung, Straßenbeleuchtung                                 |  |  |
|           | 54510  | Reinigung von Straßen, Wegen und Plätzen             |  |
|           |  | 54510  | Reinigung von Straßen, Wegen und Plätzen             |
|           | 54520  | Winterdienst   |  |
|           |  | 54520  | Winterdienst   |
|           | 54530  | Bau, Betrieb und Unterhaltung der Straßenbeleuchtung |  |
|           |  | 54530  | Bau, Betrieb und Unterhaltung der Straßenbeleuchtung |
| 547       | ÖPNV   |  |  |
|           | 54710  | Öffentlicher Personennahverkehr                      |  |
|           |  | 54710  | Öffentlicher Personennahverkehr                      |
| <b>55</b> | <b>Natur- und Landschaftspflege, Friedhofs- und Bestattungswesen</b> |  |  |
| 551       | Öffentliches Grün/Landschaftsbau                                     |  |  |
|           | 55110  | Parkanlagen und öffentliche Grünflächen              |  |
|           |  | 55110  | Parkanlagen und öffentliche Grünflächen              |
| 552       | Öffentliche Gewässer/Wasserbauliche Anlagen                          |  |  |
|           | 55210  | Wasserbauliche Anlagen                               |  |
|           |  | 55210  | Wasserbauliche Anlagen                               |



**Produktbereich****Produktgruppe****Produkt****KLR-Kostenträger**

|           |  |   |   |
|-----------|--|---|---|
| 553       | Friedhofs- und Bestattungswesen                    |   |   |
|           | 55310  | Friedhöfe und Bestattungswesen                      |   |
|           |  | 55310   | Friedhöfe und Bestattungswesen                      |
| 555       | Land- und Forstwirtschaft                          |   |   |
|           | 55510  | Förderung der Land- und Forstwirtschaft             |   |
|           |  | 55510   | Förderung der Land- und Forstwirtschaft             |
| <b>56</b> | <b>Umweltschutz</b>                                |   |   |
| 561       | Umweltschutzmaßnahmen                              |   |   |
|           | 56110  | Umweltschutzmaßnahmen                               |   |
|           |  | 56110   | Umweltschutzmaßnahmen                               |
| <b>57</b> | <b>Wirtschaft und Tourismus</b>                    |   |   |
| 571       | Wirtschaftsförderung                               |   |   |
|           | 57110  | Wirtschaftsförderung                                |   |
|           |  | 57110   | Wirtschaftsförderung                                |
| 573       | Allgemeine Einrichtungen und Unternehmen           |   |   |
|           | 57310  | Bauhof  |   |
|           |  | 57310   | Bauhof  |
|           | 57320  | Märkte  |   |
|           |  | 57320   | Märkte  |
|           | 57330  | Sonstige allgemeine Einrichtungen u. Unternehmen    |   |
|           |  | 57330   | Sonstige allgemeine Einrichtungen u. Unternehmen    |
| <b>61</b> | <b>Allgemeine Finanzwirtschaft</b>                 |   |   |
| 611       | Steuern, allgemeine Zuweisungen, allgemeine Umlage |   |   |
|           | 61110  | Steuern, allgemeine Zuweisungen, allgemeine Umlagen |   |
|           |  | 61110   | Steuern, allgemeine Zuweisungen, allgemeine Umlagen |
| 612       | Sonstige allgemeine Finanzwirtschaft               |   |   |
|           | 61210  | Sonstige allgemeine Finanzwirtschaft                |   |
|           |  | 61210   | Sonstige allgemeine Finanzwirtschaft                |

# **Stellenplan**

**der**

**Gemeinde Wietmarschen**



**Teil B: Arbeitnehmerinnen und Arbeitnehmer**  
**Haushaltsplan 2018**

| Lfd. | Funktions-<br>bezeichnung            | Entgeltgruppe | Zahl der<br>anderen<br>Stellen im<br>Haushaltsjahr<br>2018 | Zahl der anderen Stellen im Vorjahr,<br>30.6.2017 |                        |               | Vermerke,<br>Erläuterungen |
|------|--------------------------------------|---------------|--|---|------------------------|---------------|----------------------------|
|      |                                      |               |  | insgesamt   | tatsächlich<br>besetzt | nicht besetzt |                            |
| 1    | Tariflich Beschäftigte               | 15            | 0  | 0   | 0                      |               |                            |
| 2    | Tariflich Beschäftigte               | 14            | 0  | 0   | 0                      |               |                            |
| 3    | Tariflich Beschäftigte               | 13            | 0  | 0   | 0                      |               |                            |
| 4    | Tariflich Beschäftigte               | 12            | 0  | 0   | 0                      |               |                            |
| 5    | Tariflich Beschäftigte               | 11            | 1  | 1   | 1                      |               |                            |
| 6    | Tariflich Beschäftigte               | 10            | 2  | 2   | 2                      |               |                            |
| 7    | Tariflich Beschäftigte               | S 11          | 1  | 1   | 1                      |               |                            |
| 8    | Tariflich Beschäftigte               | 9b            | 2  | 2   | 2                      |               |                            |
| 9    | Tariflich Beschäftigte               | 9a            | 1,64   | 1,64  | 0,64                   |               |                            |
| 10   | Tariflich Beschäftigte               | 8             | 2,78   | 2,78  | 2,78                   |               |                            |
| 11   | Tariflich Beschäftigte               | 7             | 0  | 0   | 0                      |               |                            |
| 12   | Tariflich Beschäftigte               | 6             | 17,27  | 16,8  | 16,8                   |               |                            |
| 13   | Tariflich Beschäftigte               | 5             | 5,99   | 5,87  | 5,87                   |               |                            |
| 14   | Tariflich Beschäftigte               | 4             | 0  | 0   | 0                      |               |                            |
| 15   | Tariflich Beschäftigte               | 3             | 0  | 0   | 0                      |               |                            |
| 16   | Tariflich Beschäftigte               | 2             | 7,76   | 1,02  | 1,02                   |               |                            |
| 17   | Tariflich Beschäftigte               | 1             | 1,21   | 8,71  | 8,71                   |               |                            |
|      | insgesamt: Tariflich<br>Beschäftigte |               | 42,65  | 42,82   | 41,82                  |               |                            |

## Anhang: Dienstkräfte in der Ausbildung und informatorisch beschäftigte Kräfte

## I. Beamte zur Anstellung

| Lfd. Nr. | Dienstbez. | Bes.-Gruppe | Zahl der Stellen<br>im Hhjahr 2018 | insgesamt | Zahl der Stellen im Vorjahr<br>davon am 30.06.2017 |                  | Vermerke<br>Erläuterungen |
|----------|------------|-------------|------------------------------------|-----------|--|------------------|---------------------------|
| 1        | 2          | 3           | 4                                  | 5         | tatsächlich<br>besetzt                             | nicht<br>besetzt | 8                         |
|          |            |             | entfällt                           |           |  |                  |                           |

## II. Nachwuchskräfte und informatorisch beschäftigte Dienstkräfte

| Lfd. Nr. | Bezeichnung   | Art der Vergütung    | vorgesehen im Hhjahr 2018 | beschäftigt im Vorjahr<br>am 01.10.2017 | Erläuterungen |
|----------|---------------|----------------------|---------------------------|---|---------------|
| 1        | 2             | 3                    | 4                         | 5                                       | 6             |
| 1        | Auszubildende | Ausbildungsvergütung | 2                         | 2                                       | -             |
| 2        | Praktikanten  | Pauschale            | 4                         | 4                                       |               |

# **Schuldenübersicht**

**der**

**Gemeinde Wietmarschen**

## Übersicht über den voraussichtlichen Stand der Schulden

Haushaltsplan 2018

Übersicht gem. § 1 Abs. 2 Nr. 6 KomHKVO

| Art der Schulden   | Stand zu<br>Beginn<br>des<br>Vorjahres<br>01.01.2017<br>- 1.000 Euro - | Voraussichtlicher<br>Stand zu<br>Beginn<br>des<br>Haushaltsjahres<br>01.01.2018<br>- 1.000 Euro - |
|--|--|---|
| 1  | 2  | 3   |
| 1. Geldschulden aus  |  |   |
| 1.1 Anleihen   |  |   |
| 1.2 Verbindlichkeiten aus Krediten für Investitionstätigkeit | 7.007  | 6.446   |
| 1.3 Liquiditätskrediten                                      |  |   |
| 1.4 sonstigen Geldschulden                                   |  |   |
| 2. Verbindlichkeiten aus kreditähnlichen Rechtsgeschäften    |  |   |
| 3. Verbindlichkeiten aus Lieferungen und Leistungen          | 30   | 64  |
| 4. Transferverbindlichkeiten                                 | 266  | 493   |
| 5. Sonstige Verbindlichkeiten                                | 51   | 169   |
| <b>Schulden insgesamt</b>                                    | <b>7.354</b>   | <b>7.172</b>  |

**Eigenbetrieb**

**“Abwasser”**

**der**

**Gemeinde Wietmarschen**

**Wirtschaftsplan**

**2018**

- 1. Erfolgsplan**
- 2. Vermögensplan**
- 3. Finanzplanung**



## Erfolgsplan Abwasserbeseitigung Gemeinde Wietmarschen 2018

|   | <b>Planansatz 2018<br/>Euro</b> | <b>Planansatz 2017<br/>Euro</b> | <b>Abschluss 2016<br/>Euro</b> |
|---|---------------------------------|---------------------------------|--------------------------------|
| 1. Umsatzerlöse                                 | 1.115.000                       | 1.065.000                       | 1.003.716,66                   |
| 2. Sonst. betr. Erträge                         | 2.000                           | 2.000                           | 3.992,09                       |
| 3. Aktivierte Eigenleistungen                   | 0                               | 0                               | 0                              |
| 4. Erträge aus Auflösung                        | 374.000                         | 369.000                         | 374.788,44                     |
|   | <b>1.491.000</b>                | <b>1.436.000</b>                | <b>1.382.497,19</b>            |
| 5. Materialaufwand                              | 65.800                          | 65.800                          | 61.975,07                      |
| a) Aufw. f. Roh-, Hilfs-<br>und Betriebsstoffe  |                                 |                                 |                                |
| b) Aufw. f. bezogene<br>Leistungen              | 564.300                         | 531.300                         | 554.423,10                     |
| 6. Personalaufwand                              | 0                               | 0                               | 0                              |
| 7. Abschreibungen auf Sach-<br>anlagen          | 470.000                         | 470.000                         | 445.196,48                     |
| 8. Sonst. betriebliche Auf-<br>wendungen        | 115.900                         | 115.900                         | 108.622,32                     |
| 9. Sonstige Zinsen und<br>ähnliche Erträge      | 300                             | 300                             | 0                              |
| 10. Zinsen und ähnliche Auf-<br>wendungen       | 240.300                         | 250.100                         | 228.695,33                     |
|   | <b>1.456.000</b>                | <b>1.432.800</b>                | <b>1.398.912,30</b>            |
| 11. <b>Jahresverlust/Jahres-<br/>    gewinn</b> | <b>+ 35.000</b>                 | <b>+ 3.200</b>                  | <b>./. 16.415,11</b>           |
|   |                                 |                                 |                                |

## Vermögensplan Abwasserbeseitigung Gemeinde Wietmarschen 2018

| I. Verfügbare Mittel            | Plan<br>2018<br>Euro | Plan<br>2017<br>Euro | Abschluss<br>2016<br>Euro |
|---------------------------------|----------------------|----------------------|---------------------------|
| 1. Abschreibung auf Sachanlagen | 470.000              | 470.000              | 445.196,48                |
| 2. Baukostenzuschüsse           | 150.000              | 150.000              | 216.196,83                |
| 3. Sonstige Zuschüsse           | 43.500               | 43.500               | 0                         |
| 4. Kassenkredite                | 500.000              | 500.000              | 500.000,00                |
| 5. Jahresgewinn                 | 35.000               | 3.200                | 0                         |
|                                 | <b>1.198.500</b>     | <b>1.166.700</b>     | <b>1.161.393,31</b>       |

| II. Benötigte Mittel           | Plan<br>2018     | Plan<br>2017     | Abschluss<br>2016   |
|--------------------------------|------------------|------------------|---------------------|
| 1. Tilgung Darlehen (Gemeinde) | 0                | 0                | 0                   |
| 2. Tilgung am Kreditmarkt      | 270.000          | 260.000          | 249.242,08          |
| 3. Rückzahlung Kassenkredite   | 500.000          | 500.000          | 500.000,00          |
| 4. Neu-Investitionen           | 650.000          | 640.000          | 375.883,05          |
| 5. Auflösung Ertragszuschüsse  | 374.000          | 369.000          | 374.788,44          |
| 6. Jahresverlust               | 0                | 0                | 16.415,11           |
|                                | <b>1.794.000</b> | <b>1.769.000</b> | <b>1.516.328,68</b> |

| III. Kreditbedarf | Plan<br>2018   | Plan<br>2017   | Abschluss<br>2016 |
|-------------------|----------------|----------------|-------------------|
|                   | <b>595.500</b> | <b>602.300</b> | <b>354.935,37</b> |

## Finanzplanung

### I. Verfügbare Mittel

|                                    | <b>2017<br/>Euro</b> | <b>2018<br/>Euro</b> | <b>2019<br/>Euro</b> | <b>2020<br/>Euro</b> | <b>2021<br/>Euro</b> |
|------------------------------------|----------------------|----------------------|----------------------|----------------------|----------------------|
| 1. Abschreibung auf Sachanlagen SW | 470.000              | 530.000              | 540.000              | 550.000              | 560.000              |
| 2. Baukostenzuschüsse              | 150.000              | 100.000              | 100.000              | 100.000              | 100.000              |
| 3. Sonstige Zuschüsse              | 43.500               | 20.000               | 20.000               | 20.000               | 20.000               |
| 4. Kassenkredite                   | 500.000              | 500.000              | 500.000              | 500.000              | 500.000              |
| 5. Jahresgewinn                    | 3.200                |                      |                      |                      |                      |
| <b>Summe:</b>                      | <b>1.166.700</b>     | <b>1.150.000</b>     | <b>1.160.000</b>     | <b>1.170.000</b>     | <b>1.180.000</b>     |

### II. Benötigte Mittel

|                                   |                  |                  |                  |                  |                  |
|-----------------------------------|------------------|------------------|------------------|------------------|------------------|
| 1. Tilgungen                      | 260.000          | 270.000          | 660.000          | 1.050.000        | 230.000          |
| 2. Rückzahlung der Kassenkredite  | 500.000          | 500.000          | 500.000          | 500.000          | 500.000          |
| 3. Auflösung Ertragszuschüsse     | 369.000          | 330.000          | 335.000          | 335.000          | 335.000          |
| 4. Erweiterungen und Erneuerungen | 640.000          | 400.000          | 150.000          | 250.000          | 250.000          |
| 5. Jahresverlust                  |                  |                  |                  |                  | 0                |
| <b>Summe:</b>                     | <b>1.769.000</b> | <b>1.500.000</b> | <b>1.645.000</b> | <b>2.135.000</b> | <b>1.315.000</b> |

### III. Kreditbedarf

|                   |                |                |                |                |                |
|-------------------|----------------|----------------|----------------|----------------|----------------|
| <b>(I. - II.)</b> | <b>602.300</b> | <b>350.000</b> | <b>485.000</b> | <b>965.000</b> | <b>135.000</b> |
|-------------------|----------------|----------------|----------------|----------------|----------------|

## Bericht der Gemeinde Wietmarschen

### über die Beteiligungen an Unternehmen und Einrichtungen

- gemäß § 151 NKomVG in Verbindung mit § 1 Absatz 2 Nr. 10 GemHKVO -

A) Beteiligung an Unternehmen und Einrichtungen, an denen die Gemeinde Wietmarschen mit 50% und mehr beteiligt ist.

#### 1. Wietmarscher Grundstücks- und Entwicklungsgesellschaft mit beschränkter Haftung

Stand: 31.12.17

| Unternehmen  | Rechtsform des Unternehmens           | Gezeichnetes Stammkapital des Unternehmens | davon Anteil der Gemeinde Wietmarschen |      |
|--|---------------------------------------|--|--|------|
|  |                                       |  |  |      |
| Wietmarscher Grundstücks- und Entwicklungsgesellschaft mbH | Gesellschaft mit beschränkter Haftung | 280.000,00 €                               | 280.000,00 €                           | 100% |

Gegenstand des Unternehmens (lt. § 2 des Gesellschaftsvertrages):

Das Betreiben von Grundstücksgeschäften aller Art sowie die Planung, Entwicklung und Erschließung von Baugebieten.

| Organe des Unternehmens      | bestehend aus  |
|------------------------------|--|
| a) Geschäftsführung          | Alleinvertretungsberechtigter Geschäftsführer ist Herr Bürgermeister Manfred Wellen  |
| b) Gesellschafterversammlung | In der Gesellschafterversammlung wird die Gemeinde Wietmarschen durch die Mitglieder des Rates der Gemeinde Wietmarschen vertreten |

## 2. Festplatz Lohne GmbH

Stand: 31.12.17

| Unternehmen          | Rechtsform des Unternehmens           | Gezeichnetes Stammkapital des Unternehmens | davon Anteil der Gemeinde Wietmarschen |      |
|----------------------|---------------------------------------|--|--|------|
|                      |                                       |  |  |      |
| Festplatz Lohne GmbH | Gesellschaft mit beschränkter Haftung | 154.000,00 €                               | 154.000,00 €                           | 100% |

Gegenstand des Unternehmens (lt. § 2 des Gesellschaftsvertrages):

Der Bau und Betrieb eines Festplatzes sowie einer Mehrzweckhalle in Wietmarschen – Lohne sowie die Durchführung von Veranstaltungen aller Art.

| Organe des Unternehmens      | bestehend aus   |
|------------------------------|---|
| a) Geschäftsführung          | Alleinvertretungsberechtigter Geschäftsführer ist Herr Bürgermeister Manfred Wellen   |
| b) Gesellschafterversammlung | In der Gesellschafterversammlung wird die Gemeinde Wietmarschen durch die Mitglieder des Rates der Gemeinde Wietmarschen vertreten. |

B) Beteiligung an Unternehmen und Einrichtungen, an denen die Gemeinde Wietmarschen mit weniger als 50% beteiligt ist.

**1. Gesellschaft bürgerlichen Rechts der Kommunen der Landkreise Emsland, Grafschaft Bentheim und Osnabrück (ITEBO)**

Stand: 31.12.17

| Unternehmen   | Rechtsform des Unternehmens            | Gezeichnetes Stammkapital des Unternehmens | davon Anteil der Gemeinde Wietmarschen |          |
|---|--|--|--|----------|
|   |  |  |  |          |
| Gesellschaft bürgerlichen Rechts der Kommunen der Landkreise Emsland, Grafschaft Bentheim und Osnabrück | Gesellschaft bürgerlichen Rechts (GbR) | 77.500,00 €                                | 2.554,94 €                             | 3,2968 % |

Zweck der Gesellschaft ist der Erwerb und das Halten eines Geschäftsanteils an der ITEBO GmbH mit Sitz in Osnabrück.

| Organe des Unternehmens      | bestehend aus            |
|------------------------------|--------------------------|
| a) Gesellschafterversammlung | 30 Mitgliedsgemeinden    |
| b) Geschäftsführer           | Holger Richard, Bad Laer |

## 2. Volksbank Lingen e. G.

Stand: 31.12.17

| Unternehmen            | Rechtsform des Unternehmens                              | Ein Geschäftsanteil betr. (§ 37 Abs. 1 der Satzung) | Gezeichnetes Stammkapital des Unternehmens | davon Anteil der Gemeinde Wietmarschen |          |
|------------------------|--|---|--|--|----------|
|                        |  |   |  |  |          |
| Volksbank Lingen e. G. | Eingetragene Genossenschaft mit beschränkter Haftpflicht | 150,-- €  | 10.106.176,06 €                            | 150,-- €                               | 1 Anteil |

Zweck und Gegenstand des Unternehmens (lt. § 2 der Satzung):

1. Zweck der Genossenschaft ist die wirtschaftliche Förderung und Betreuung der Mitglieder.
2. Gegenstand des Unternehmens ist die Durchführung von banküblichen und ergänzenden Geschäften, insbesondere
  - a) die Pflege des Spargedankens, vor allem durch Annahme von Spareinlagen,
  - b) die Annahme von sonstigen Einlagen
  - c) die Gewährung von Krediten aller Art,
  - d) die Übernahme von Bürgschaften, Garantien und sonstigen Gewährleistungen sowie die Durchführung von Treuhandgeschäften,
  - e) die Durchführung des Zahlungsverkehrs
  - f) die Durchführung des Auslandsgeschäfts einschließlich des An- und Verkaufs von Devisen und Sorten,
  - g) die Vermögensberatung, Vermögensvermittlung und Vermögensverwaltung,
  - h) der Erwerb und die Veräußerung sowie die Verwahrung von Wertpapieren und anderen Vermögenswerten,
  - i) die Vermittlung oder der Verkauf von Bausparverträgen, Versicherungen, Immobilien und Reisen,
  - j) Entwicklung und Verkauf von Software (EDV-Programme).
3. Der Geschäftsbetrieb kann auf Nichtmitglieder ausgedehnt werden.

| <b>Organe des Unternehmens</b> | <b>bestehend aus</b>   |
|--------------------------------|--|
| a) Vorstand                    | mindestens zwei Mitgliedern;<br>die Vorstandsmitglieder werden vom Aufsichtsrat bestellt (§§ 14 bis 21 der Satzung)  |
| b) Aufsichtsrat                | mindestens sechs Mitgliedern, die von der Vertretersammlung gewählt werden<br>(§§ 22 bis 25 der Satzung)   |
| c) Vertreterversammlung        | gewählten Vertretern;<br>Jeder Vertreter hat eine Stimme;<br>Je 50 Mitglieder ist ein Vertreter zu wählen. Die Rechte der Mitglieder werden von Vertretern der Mitglieder in der Vertreterversammlung ausgeübt, solange die Mitgliederzahl 3.000 übersteigt (§§ 26 bis 36 der Satzung) |

### 3. Breitband Grafenschaft Bentheim GmbH

Stand: 31.12.17

| <b>Unternehmen</b>                   | <b>Rechtsform des Unternehmens</b>        |  | <b>Gezeichnetes Stammkapital des Unternehmens</b> | <b>davon Anteil der Gemeinde Wietmarschen</b> |        |
|--------------------------------------|---|--|---|---|--------|
|                                      |   |  |   |   |        |
| Breitband Grafenschaft Bentheim GmbH | Gesellschaft mit beschränkter Haftpflicht |  | 25.000,00 €                                       | 750,-- €                                      | 3,00 % |

#



| <b>Organe des Unternehmens</b> | <b>bestehend aus</b>   |
|--------------------------------|--|
| a) Gesellschafterversammlung   | Landkreis Grafschaft Bentheim, Samtgemeinde Emlichheim, Samtgemeinde Neuenhaus, Samtgemeinde Uelsen, Gemeinde Wietmarschen, nvb Nordhorn, Stadtwerke Neuenhaus |
| b) Geschäftsführer             | Ansgar Duling, Emlichheim<br>Jan-Hermann Hans, Neuenhaus   |

**Bilanz der Gemeinde Wietmarschen zum 31.12.2014**

| <b>Aktiva</b>   | <b>Vorjahr<br/>-Euro-</b> | <b>Haushaltsjahr<br/>-Euro-</b> | <b>Passiva</b>  | <b>Vorjahr<br/>-Euro-</b> | <b>Haushaltsjahr<br/>-Euro-</b> |
|---|---------------------------|---------------------------------|---|---------------------------|---------------------------------|
| <b>1. Immaterielles Vermögen</b>                          | <b>1.166.830,18</b>       | <b>1.260.693,46</b>             | <b>1. Nettoposition</b>   | <b>47.342.005,30</b>      | <b>47.913.509,01</b>            |
| 1.1 Konzessionen  |                           |                                 | 1.1 Basis-Reinvermögen  | 30.354.027,16             | 30.359.590,66                   |
| 1.2 Lizenzen  | 44.513,66                 | 46.857,32                       | 1.1.1 Reinvermögen  | 30.354.027,16             | 30.359.590,66                   |
| 1.3 Ähnliche Rechte                                       |                           |                                 | 1.1.2 Sollfehlbetrag aus kameralem Abschluss (Minusbetrag)  |                           |                                 |
| 1.4 Geleistete Investitionszuweisungen und -zuschüsse     | 1.094.955,99              | 1.161.097,20                    | 1.2 Rücklagen   | 386.894,68                | 386.894,68                      |
| 1.5 Aktivierter Umstellungsaufwand                        |                           |                                 | 1.2.1 Rücklagen aus Überschüssen des ordentlichen Ergebnisses   | 357.578,11                | 357.578,11                      |
| 1.6 Sonstiges immaterielles Vermögen                      | 27.360,53                 | 52.738,94                       | 1.2.2 Rücklagen aus Überschüssen des außerordentlichen Ergebnisses  | 29.316,57                 | 29.316,57                       |
| <b>2. Sachvermögen</b>                                    | <b>46.966.208,66</b>      | <b>47.405.860,94</b>            | 1.2.4 Zweckgebundene Rücklagen  |                           |                                 |
| 2.1 Unbebaute Grundstücke u. grundstücksgleiche Rechte    | 4.701.047,23              | 4.535.281,15                    | 1.2.5 Sonstige Rücklagen  |                           |                                 |
| 2.2 Bebaute Grundstücke und grundstücksgleiche Rechte     | 17.082.080,73             | 17.149.060,32                   | 1.3 Jahresergebnis  | 995.298,80                | 1.520.276,48                    |
| 2.3 Infrastrukturvermögen                                 | 22.058.637,73             | 22.753.220,94                   | 1.3.1 Ergebnisvorträge aus Vorjahren  |                           | 995.298,80                      |
| 2.4 Bauten auf fremden Grundstücken                       | 7.762,48                  | 7.311,48                        | 1.3.2 Jahresüberschuss/Jahresfehlbetrag mit Angabe des Betrages der Vorbelastung aus Haushaltsresten für Aufwendungen (in Klammern) | 995.298,80                | 524.977,68                      |
| 2.5 Kunstgegenstände, Kulturdenkmäler                     | 22.478,78                 | 22.478,78                       |   | ( )                       | ( )                             |
| 2.6 Maschinen und technische Anlagen; Fahrzeuge           | 1.174.798,21              | 1.224.426,64                    | 1.4 Sonderposten  | 15.605.784,66             | 15.646.747,19                   |
| 2.7 Betriebs- und Geschäftsausstattung; Pflanzen u. Tiere | 1.290.999,07              | 1.337.382,86                    | 1.4.1 Investitionszuweisungen und -zuschüsse  | 12.026.770,49             | 12.227.207,02                   |
| 2.8 Vorräte   | 139.761,60                | 220.148,80                      | 1.4.2 Beiträge und ähnliche Entgelte  | 3.559.945,32              | 3.402.990,48                    |
| 2.9 Geleistete Anzahlungen, Anlagen im Bau                | 488.642,83                | 156.549,97                      | 1.4.3 Gebührenaussgleich  |                           |                                 |
| <b>3. Finanzvermögen</b>                                  | <b>9.822.624,79</b>       | <b>9.808.662,10</b>             | 1.4.4 Bewertungsausgleich   |                           |                                 |
| 3.1 Anteile an verbundenen Unternehmen                    | 4.516.811,66              | 4.553.832,27                    | 1.4.5 Erhaltene Anzahlungen auf Sonderposten  | 19.068,85                 | 16.549,69                       |
| 3.2 Beteiligungen   | 2.704,94                  | 2.704,94                        | 1.4.6 Sonstige Sonderposten   |                           |                                 |
| 3.3 Sondervermögen mit Sonderrechnung                     | 3.579.043,17              | 3.579.043,17                    | <b>2. Schulden</b>  | <b>10.478.392,23</b>      | <b>8.908.289,34</b>             |
| 3.4 Ausleihungen  | 417.161,28                | 387.888,72                      | 2.1 Geldschulden  | 9.125.237,28              | 7.923.429,55                    |
| 3.5 Wertpapiere   |                           |                                 | 2.1.1 Anleihen  |                           |                                 |
| 3.6 Öffentlich-rechtliche Forderungen                     | 769.488,01                | 913.289,78                      | 2.1.2 Verbindlichkeiten aus Krediten für Investitionen  | 9.125.237,28              | 7.923.429,55                    |
| 3.7 Forderungen aus Transferleistungen                    | 11.227,50                 | 97.353,44                       | 2.1.3 Liquiditätskredite  |                           |                                 |
| 3.8 Sonstige privatrechtliche Forderungen                 | 499.216,35                | 243.573,81                      | 2.1.4 Sonstige Geldschulden   |                           |                                 |
| 3.9 sonstige Vermögensgegenstände                         | 26.971,88                 | 30.975,97                       | 2.2 Verbindlichkeiten aus kreditähnlichen Rechtsgeschäften  |                           |                                 |
| <b>4. Liquide Mittel</b>                                  | <b>2.882.975,31</b>       | <b>1.647.521,81</b>             | 2.3 Verbindlichkeiten aus Lieferungen und Leistungen  | 527.330,44                | 405.269,95                      |
| <b>5. Aktive Rechnungsabgrenzung</b>                      | <b>978.395,34</b>         | <b>940.020,15</b>               | 2.4 Transferverbindlichkeiten   | 605.609,75                | 331.949,22                      |
|   |                           |                                 | 2.4.1 Finanzausgleichverbindlichkeiten  | 519.890,00                | 265.537,00                      |
|   |                           |                                 | 2.4.2 Verbindlichkeiten aus Zuweisungen und Zuschüssen für laufende Zwecke  |                           | 44.580,52                       |
|   |                           |                                 | 2.4.3 Verbindlichkeiten aus Schuldendiensthilfen  |                           |                                 |
|   |                           |                                 | 2.4.4 Soziale Leistungsverbindlichkeiten  |                           | 50,00                           |
|   |                           |                                 | 2.4.5 Verbindlichkeiten aus Zuweisungen und Zuschüssen für Investitionen  |                           |                                 |
|   |                           |                                 | 2.4.6 Steuerverbindlichkeiten   |                           |                                 |
|   |                           |                                 | 2.4.7 Andere Transferverbindlichkeiten  | 85.719,75                 | 21.781,70                       |
|   |                           |                                 | 2.5 Sonstige Verbindlichkeiten  | 220.214,76                | 247.640,62                      |
|   |                           |                                 | 2.5.1 Durchlaufende Posten  | 33.373,87                 | 24.948,18                       |
|   |                           |                                 | 2.5.1.1 Verrechnete Mehrwertsteuer  |                           | 597,13                          |
|   |                           |                                 | 2.5.1.2 Abzuführende Lohn- und Kirchensteuer  |                           | 13.402,38                       |
|   |                           |                                 | 2.5.1.3 Sonstige durchlaufende Posten   | 33.373,87                 | 10.948,67                       |
|   |                           |                                 | 2.5.2 Abzuführende Gewerbesteuer  |                           |                                 |
|   |                           |                                 | 2.5.3 Empfangene Anzahlungen  |                           |                                 |
|   |                           |                                 | 2.5.4 Andere sonstige Verbindlichkeiten   | 186.840,89                | 222.692,44                      |
|   |                           |                                 | <b>3. Rückstellungen</b>  | <b>2.615.971,24</b>       | <b>2.876.195,99</b>             |
|   |                           |                                 | 3.1 Pensionsrückstellungen und ähnliche Verpflichtungen   | 2.069.151,00              | 2.530.332,00                    |
|   |                           |                                 | 3.2 Rückstellungen für Altersteilzeitarbeit und ähnliche Maßnahmen  | 157.044,31                | 250.740,69                      |
|   |                           |                                 | 3.3 Rückstellungen für unterlassene Instandhaltung  | 41.800,00                 |                                 |
|   |                           |                                 | 3.4 Rückstellungen für die Rekultivierung und Nachsorge geschlossener Abfalldeponien  |                           |                                 |
|   |                           |                                 | 3.5 Rückstellungen für die Sanierung von Altlasten  |                           |                                 |
|   |                           |                                 | 3.6 Rückstellungen im Rahmen des Finanzausgleichs und von Steuerschuldverhältnissen   |                           |                                 |
|   |                           |                                 | 3.7 Rückstellungen für drohende Verpflichtungen aus Bürgschaften, Gewährleistungen u. anhängigen Gerichtsverfahren                  |                           |                                 |
|   |                           |                                 | 3.8 Andere Rückstellungen   | 347.975,93                | 95.123,30                       |
|   |                           |                                 | <b>4. Passive Rechnungsabgrenzung</b>   | <b>1.380.665,51</b>       | <b>1.364.764,12</b>             |
| <b>Bilanzsumme</b>  | <b>61.817.034,28</b>      | <b>61.062.758,46</b>            | <b>Bilanzsumme</b>  | <b>61.817.034,28</b>      | <b>61.062.758,46</b>            |

Vorbelastungen künftiger Haushaltsjahre

Haushaltsreste aus dem Vorjahr

|   |                |                |
|---|----------------|----------------|
| - Ermächtigungsübertragungen für den Ergebnishaushalt | 0,00 €         | 0,00 €         |
| - Ermächtigungsübertragungen für Investitionen        | 1.086.447,38 € | 454.743,82 €   |
| Bürgschaften  | 5.320.422,02 € | 5.320.422,02 € |
| Gewährleistungsverträge                               | 0,00 €         | 0,00 €         |
| In Anspruch genommene Verpflichtungsermächtigungen    | 0,00 €         | 0,00 €         |
| Verpflichtungen aus kreditähnlichen Rechtsgeschäften  | 0,00 €         | 0,00 €         |
| Über das Haushaltsjahr 2014 hinaus gestundete Beträge | 29.642,12 €    | 0,00 €         |

Wietmarschen, 13. Oktober 2016

Wellen  
(Bürgermeister)