

Haushaltsplan

2019

der

Gemeinde

Wietmarschen



Inhaltsverzeichnis

	Seite
Statistische Angaben	4
Gliederung Gemeindeverwaltung	5
Haushaltssatzung	6 - 7
Vorbericht zum Haushaltsplan	8 - 22
Haushaltsplanübersichten	23 - 27
Haushaltsvermerke	28 - 30
GESAMTHAUSHALT	31 - 47
1. Gesamtergebnisplan	32 - 37
2. Gesamtfinanzplan	38 - 39
3. Übersicht Ergebnishaushalt	40
4. Übersicht Finanzhaushalt Teil 1	41
5. Übersicht Finanzhaushalt Teil 2	42
6. Übersicht über die Investitionen	43 - 47
<u>Teilergebnishaushalte, Teilfinanzhaushalte, Investitionen je Teilhaushalt mit den dazu- gehörigen Produkten und Produktbeschreibungen</u>	48 - 296
1. Teilhaushalt 1 - Hauptamt	48 - 103
2. Teilhaushalt 2 - Finanzabteilung	104 - 167
3. Teilhaushalt 3 - Bauamt	168 - 235
4. Teilhaushalt 4 - Ordnungsamt	236 - 263

5. Teilhaushalt 5 - Sozialamt	264 - 291
Übersicht über die Produktgruppen	292 - 296

Anlagen

Stellenplan	297 - 300
Schuldenübersicht	301 - 302
Wirtschaftsplan "Eigenbetrieb Abwasserbeseitigung"	303 - 306
Beteiligungen der Gemeinde Wietmarschen	307 - 312
Schlussbilanz 2015 der Gemeinde Wietmarschen	313

Statistische Angaben

Flächengröße des Gemeindegebietes **11.892 ha**

davon

Lohne, Lohnerbruch, Nordlohne 7.226 ha

Wietmarschen, Füchtenfeld, Wietmarscher Twist 3.800 ha

Schwartenpohl 866 ha

Einwohnerzahlen nach dem Stand vom 01.01.2019 **12.666**

davon

Lohne 7.443

Wietmarschen 3.938

Füchtenfeld incl. Wietmarscher Twist 646

Nordlohne 309

Schwartenpohl 174

Lohnerbruch 156

Gliederung der Gemeindeverwaltung**RATHAUS LOHNE****Bürgermeister Wellen****1.Obergeschoss Zimmer 101**

Aufgabengebiete	Sachbearbeiter(in)	Zimmer-Nr.
-----------------	--------------------	------------

Erdgeschoss

Meldeamt, Ausweiswesen, Statistiken usw.	Frau Hangbers Frau Weiß Frau Welling Frau Nykamp	Bürgerbüro Bürgerbüro Bürgerbüro Bürgerbüro
---	---	--

1. Obergeschoss

Vorzimmer Bürgermeister	Frau Hense Frau Schmid	102 102
Kämmerei, Allg. Vertreter Bürgermeister	Herr Osseforth	103
Personalamt	Frau Teders Frau Schnatmann	104
Gewerbesteuer/Kaufm. Buchführung	Herr Ahrend Frau Schrigten Frau Oldekamp	105 105 105
Steueramt/Finanzabteilung	Frau Brenneke Frau Kaupel	106
Gemeindekasse	Frau Hilbers Frau Pricker	107 107
Jugendpflege	Frau Bruns	108

2.OBERGESCHOSS

Bauamt	Herr Peters	201
Bauverwaltung Bauhofleitung	Frau Fischer Herr Schröder	202 202
Tiefbauamt	Herr Pinkernell	203
Bauamt	Herr Fleddermann	207
Standesamt/Renten	Frau Hilbers	209
Ordnungsamt	Herr Vogt	210
Schulamt/Kindergarten	Herr Borker	211
Sozialamt	Herr Babucke	212
Sozialamt	Frau Klaus	213
Sozialamt	Frau Wigbels	214
Wohngeld	Frau Partmann	215
Sozialamt	Frau Arnholdt Frau Beniermann	215 215

RATHAUS WIETMARSCHEN

Meldeamt, Statistiken, Ausweise	Frau Nykamp	N 1
---------------------------------	-------------	-----

Haushaltssatzung

Aufgrund des § 112 des Niedersächsischen Kommunalverfassungsgesetzes hat der Rat der Gemeinde Wietmarschen in der Sitzung am folgende Haushaltssatzung für das Haushaltsjahr 2019 beschlossen:

§ 1

Der Haushaltsplan für das **Haushaltsjahr 2019** wird

1. im **Ergebnishaushalt** mit dem jeweiligen Gesamtbetrag

1.1 der ordentlichen Erträge auf	17.086.600 Euro
1.2 der ordentlichen Aufwendungen auf	16.945.400 Euro

1.3 der außerordentlichen Erträge	0 Euro
-----------------------------------	--------

1.4 der außerordentlichen Aufwendungen auf	0 Euro
--	--------

2. im **Finanzhaushalt** mit dem jeweiligen Gesamtbetrag

2.1 der Einzahlung aus laufender Verwaltungstätigkeit auf	16.087.100 Euro
---	-----------------

2.2 der Auszahlungen aus laufender Verwaltungstätigkeit auf	14.994.400 Euro
---	-----------------

2.3 der Einzahlungen für Investitionstätigkeit auf	1.551.600 Euro
--	----------------

2.4 der Auszahlungen für Investitionstätigkeit auf	4.851.500 Euro
--	----------------

2.5 der Einzahlungen für Finanzierungstätigkeit auf	800.000 Euro
---	--------------

2.6 der Auszahlungen für Finanzierungstätigkeit auf	480.200 Euro
---	--------------

festgesetzt.

Nachrichtlich:

Gesamtbetrag der Einzahlungen des Finanzhaushaltes	18.438.700 Euro
--	-----------------

Gesamtbetrag der Auszahlungen des Finanzhaushaltes	20.326.100 Euro
--	-----------------

Differenz:	-1.887.400 Euro
------------	-----------------

Der **Wirtschaftsplan für den Eigenbetrieb Abwasserbeseitigung der Gemeinde Wietmarschen**

für das Wirtschaftsjahr 2019 wird im

Erfolgsplan mit

Erträgen in Höhe von	1.511.000 Euro
----------------------	----------------

Aufwendungen in Höhe von	1.473.000 Euro
--------------------------	----------------

Jahresüberschuss	38.000 Euro
------------------	-------------

Vermögensplan mit

Einnahmen in Höhe von	2.019.200 Euro
-----------------------	----------------

Ausgaben in Höhe von	2.019.200 Euro
----------------------	----------------

festgesetzt.

§ 2

Der Gesamtbetrag der vorgesehenen Kreditaufnahmen für Investitionen und

Investitionsförderungsmaßnahmen (Kreditermächtigung) wird auf	800.000 Euro
--	--------------

festgesetzt.

Der Gesamtbetrag der Kredite, deren Aufnahme im **Vermögensplan des Eigenbetriebes**

Abwasserbeseitigung der Gemeinde Wietmarschen zur Finanzierung der vorgesehenen

Investitionen und Investitionsförderungsmaßnahmen erforderlich ist, wird auf	851.200 Euro
--	--------------

festgesetzt.

§ 3

Der Gesamtbetrag der Verpflichtungsermächtigung wird auf 0 Euro festgesetzt.

Im **Vermögensplan des Eigenbetriebes Abwasserbeseitigung der Gemeinde Wietmarschen** werden Verpflichtungsermächtigungen nicht veranschlagt.

§ 4

Der Höchstbetrag, bis zu dem Haushaltsjahr 2019 **Liquiditätskredite** zur rechtzeitigen Leistung von Auszahlungen in Anspruch genommen werden dürfen, wird auf 2.000.000 Euro festgesetzt.

Der Höchstbetrag der **Liquiditätskredite**, die im Wirtschaftsjahr 2019 zur rechtzeitigen Leistung von Auszahlungen für den **Eigenbetrieb Abwasserbeseitigung der Gemeinde Wietmarschen** in Anspruch genommen werden dürfen, wird auf 500.000 Euro festgesetzt.

§ 5

Die Steuersätze (**Hebesätze**) für die Realsteuern werden für das Haushaltsjahr 2019 wie folgt festgesetzt:

- | | |
|---|----------|
| 1. Grundsteuer | |
| 1.1 für die Land- und forstwirtschaftlichen Betriebe (Grundsteuer A) | 330 v.H. |
| 1.2 für die Grundstücke (Grundsteuer B) | 330 v.H. |
| 2. Gewerbsteuer | 325 v.H. |

Wietmarschen,

Wellen (Bürgermeister)

2. Bekanntmachung der Haushaltssatzung

Die vorstehende Haushaltssatzung der Gemeinde Wietmarschen für das Haushaltsjahr 2019 wird hiermit öffentlich bekanntgemacht.

Die gemäß § 120 Abs. 2 i.V.m. § 122 Abs. 2 des Nds. Kommunalverfassungsgesetzes (NKomVG) erforderliche Genehmigung ist durch den Landkreis Grafschaft Bentheim am , Az.: 0.1/902-15/25, erteilt worden.

Der Haushaltsplan liegt nach § 114 Abs. 2 NKomVG in der Zeit vom _____ bis zum _____ im Rathaus der Gemeinde Wietmarschen, Hauptstr. 62,49835 Wietmarschen-Lohne, Zimmer 103, während der Dienststunden zu jedermanns Einsicht öffentlich aus.

Wietmarschen,

Gemeinde Wietmarschen
-Der Bürgermeister-

Wellen

V o r b e r i c h t

**zum Haushaltsplan der
Gemeinde Wietmarschen
für das Jahr 2019**

Vorbericht

zum Haushalt der Gemeinde Wietmarschen für das Haushaltsjahr 2019

1. Einführung

Alle niedersächsischen Kommunen waren gesetzlich verpflichtet, bis spätestens zum 01.01.2012 ihr Rechnungswesen von der Kameralistik auf ein doppisches Haushalts- und Rechnungswesen (Neues kommunales Rechnungswesen – NKR) umzustellen.

Mit dem Haushaltsplan 2018 legt die Gemeinde Wietmarschen nunmehr ihren siebten doppischen Haushalt vor. Damit hat sich die Gemeinde Wietmarschen endgültig von der seit 1974 im Haushalts- und Rechnungswesen der Kommunen bekannten Kameralistik verabschiedet.

Es erfolgte damit ein Wechsel des Rechnungsstils vom bisherigen kameralistischen Rechnungswesen als reinem Geldverbrauchskonzept (Darstellung kassenwirksamer Einnahmen und Ausgaben) hin zu einem Ressourcenverbrauchskonzept (Darstellung des Werteverzehrs). Der Ressourcenverbrauch wird über Aufwendungen und der Ressourcenzuwachs über Erträge abgebildet.

Ziel der Doppik ist es, den gesamten, auch den nicht zahlungswirksamen Ressourcenverbrauch (insbesondere die Abschreibungen und Rückstellungen) **einer Periode regelmäßig durch Erträge in dieser Periode decken zu können**.

Der doppische Haushalt gliedert sich nunmehr in einen Ergebnishaushalt und einen Finanzhaushalt. In der Bilanz werden das Vermögen und die Schulden der Gemeinde nachgewiesen und dargestellt.

Im nachstehenden Schaubild sind die **drei Komponenten** des NKR und ihr Zusammenspiel im Jahresabschluss dargestellt.

<u>Finanzrechnung</u>	<u>Bilanz</u>		<u>Ergebnisrechnung</u>
	Aktiva	Passiva	
Einzahlungen ./. Auszahlungen	Vermögen	Nettoposition (Eigenkapital)	Erträge ./. Aufwendungen
Liquiditäts- saldo	Liquide Mittel	Fremdkapital (Schulden)	Ergebnissaldo
Entspricht im Wesentlichen der Kameralistik	Gegenüberstellung von Vermögen , Nettoposition (EK) und Schulden		Entspricht im wesentlichen der kaufm. Gewinn- und Verlustrechnung

Der Ergebnisüberschuss oder –fehlbetrag (kaufmännisch Gewinn oder Verlust) geht als Ergebnissaldo auf der Passivseite der Bilanz in die „Nettoposition“ (kaufmännisch Eigenkapital)

ein. Der Liquiditätssaldo als Abschluss der Finanzrechnung findet Eingang in die Bilanz über die Aktivposition „Liquide Mittel“.

Die **Ergebnisrechnung** ist ähnlich der handelsrechtlichen Gewinn- und Verlustrechnung zu sehen. Im Vergleich mit der Kameralistik entspricht sie im Wesentlichen dem Verwaltungshaushalt, wobei sie darüber hinaus den Ressourcenverbrauch der Kommune aufzeigt. Er wird über die Abschreibungen beispielsweise für Straßen, Gebäude oder Fahrzeuge, etc. auf die Nutzungsdauer der Investition verteilt und jährlich als Aufwand in der Ergebnisrechnung nachgewiesen. Darüber hinaus sind ergebniswirksame Rückstellungen, u. a. für künftige Versorgungszahlungen, zu bilden.

Die Ergebnisrechnung enthält alle Erträge und Aufwendungen im Rahmen einer Periode.

In der **Finanzrechnung** werden alle zahlungswirksamen Einzahlungen und Auszahlungen dargestellt. Das bedeutet, dass hier neben den Mitteln für die laufende Verwaltungstätigkeit insbesondere auch die Ein- und Auszahlungen für die Investitionen geplant und nachgewiesen werden.

Die Darstellung des Vermögens und der Schulden erfährt durch die **Bilanz** einen höheren Stellenwert als bisher. Nach § 128 des Nds. Kommunalverfassungsgesetzes (NkomVG) müssen die Gemeinden zu jedem Jahresabschluss eine Bilanz vorlegen. Die Übersicht zum 3-Komponenten-Modell veranschaulicht die grundsätzlichen Verbindungen zwischen den drei Bestandteilen. Zusammengefasst stellt die Bilanz das gesamte Vermögen und seine Finanzierung zu einem bestimmten Stichtag dar. Die Bilanz ist nicht Gegenstand der Haushaltsplanung.

Der doppische Haushaltsplan

Der doppische Haushaltsplan besteht aus den wesentlichen Komponenten Ergebnishaushalt und Finanzhaushalt.

Im Ergebnishaushalt sind alle **Erträge** und **Aufwendungen**, im Finanzhaushalt sind alle **Ein- und Auszahlungen** der Gemeinde darzustellen.

Dabei sind die Positionen des Ergebnis- und Finanzhaushalts bis auf wenige Posten deckungsgleich.

Unterschiede ergeben sich im Wesentlichen bei folgenden Punkten: Abschreibungen, Erträge aus der Auflösung von Sonderposten und Rückstellungen.

Hierbei handelt es sich um nicht zahlungswirksame Positionen, die im Ergebnishaushalt abzubilden sind.

Dagegen ist der komplette ehemalige Vermögenshaushalt mit seinen investiven Ein- und Auszahlungen über den Finanzhaushalt abzuwickeln. Investitionen gehen damit nur über die Laufzeit verteilt als Abschreibungen oder ertragswirksame Auflösung von Sonderposten in den Ergebnishaushalt ein.

Ergebnishaushalt

Der Ergebnisplan:

- ist wichtigster Bestandteil des neuen Haushaltes;
- steht damit im Zentrum der Haushaltsplanung;
- beinhaltet alle städtischen Aufwendungen und Erträge (insbesondere für die laufende Verwaltungstätigkeit und die Abschreibungen);
- erfasst den **Ressourcenverbrauch vollständig** und **periodengerecht**;
- ist Grundlage für die Frage des **Haushaltsausgleiches**. Das hier ausgewiesene Jahresergebnis geht als Überschuss oder Fehlbetrag in die Bilanz ein.

Wichtige Bedeutung:

- Grundsatz der wirtschaftlichen Zurechenbarkeit, verursachungsgerechte Zuordnung
- Zeitpunkt des voraussichtlichen Eingangs bzw. des voraussichtlichen Ausgangs der Zahlung ist für die Zuordnung im Ergebnishaushalt **nicht** maßgebend.

Es gilt im **Ergebnishaushalt der Planungsgrundsatz der periodengerechten Zuordnung der Erträge und Aufwendungen (§ 10 Abs. 2 S. 1 GemHKVO)**:

„Erträge und Aufwendungen werden in ihrer voraussichtlichen Höhe in dem Haushaltsjahr veranschlagt, dem sie **wirtschaftlich zuzurechnen** sind“.

Vollständig heißt vor allem, einschließlich der Abschreibungen und einschließlich der erst später zahlungswirksam werdenden Belastungen, z. B. einschließlich der Rückstellungen für später zu leistende Pensionszahlungen.

Periodengerecht bedeutet, dass nicht mehr der Zeitpunkt der Zahlung über die Zuordnung zum Haushaltsjahr entscheidet, sondern der Zeitraum, in dem der Ressourcenverbrauch durch die Verwaltungstätigkeit tatsächlich anfällt.

Die veranschlagten Ausgaben und Einnahmen werden im Rahmen des neuen Haushaltrechts stark zusammengefasst ausgewiesen.

Bei den Aufwendungen für Sach- und Dienstleistungen werden bisher einzeln dargestellte Ansätze für die Unterhaltung des beweglichen Vermögens, Bewirtschaftungskosten für Grundstücke und bauliche Anlagen (Strom, Gas, Wasser, Abwasser) und die Haltung von Fahrzeugen ausgewiesen. Zu den sonstigen ordentlichen Aufwendungen sind die Geschäftsausgaben, Abgaben, Aufwendungen für ehrenamtliche Tätigkeiten sowie Versicherungen zu zählen.

Aufwand

Aufwand ist bewerteter Verbrauch von Gütern und Dienstleistungen in einer Periode (= Ressourcenverbrauch, Werteverzehr); vgl. auch § 59 Ziff. 4 GemHKVO.

Ein Werteverzehr liegt beispielsweise vor, wenn ein Gut im Produktionsprozess untergeht bzw. verbraucht wird (Heizöl-, Gas-, Stromverbrauch, Treibstoffverbrauch). Dies trifft auch auf den Verbrauch von Personalstunden zu. Sie sind als Personalaufwendungen über den Ergebnishaushalt abzuwickeln. Auch gilt dies für anderweitigen Substanzverlust, z. B. die Nutzung

von Anlagegütern wie Fahrzeuge oder Gebäude, die bei Erstellung der Verwaltungsleistungen eingesetzt werden und hierbei einen Wertverlust des Anlagegutes (= Abschreibung) als Aufwand im Ergebnishaushalt zu veranschlagen und im Haushaltsvollzug entsprechend zu verbuchen. Maßgebliches Kriterium ist **nicht** die Zahlungswirksamkeit, sondern der Umstand, ob Werte verzehrt werden.

Ertrag

Ertrag entspricht den bewerteten Zuwachs von Gütern und Dienstleistungen, die in einer Periode erbracht werden (= Zuwachs an Ressourcen, Wertezuwachs); vgl. auch § 59 Ziff. 17 GemHKVO. Eine **Werteentstehung** liegt u. a. dann vor, wenn bei erbrachten Leistungen der Verwaltung (z. B. Gebühren für Verwaltungshandlungen) die entsprechende Gegenleistung – Anspruch auf Bezahlung – fällig wird. Ebenso entstehen Erträge bei der Versendung von Steuer- oder Beitragsbescheiden.

Maßgebliches Kriterium ist dabei **nicht** der tatsächliche Zahlungseingang, sondern der Umstand, ob neue Werte entstehen.

Finanzhaushalt

Im Finanzplan werden:

- die Zahlungsströme für die im Ergebnisplan ausgewiesenen zahlungswirksamen Aufwendungen und Erträge dargestellt;
- zusätzlich vor allem die investiven Zahlungen ausgewiesen und durch den Rat ermächtigt;
- in einer **Sonderauswertung** alle Investitionen und Investitionsförderungsmaßnahmen **einzeln** dargestellt.

Der Finanzplan dient darüber hinaus der **Finanzierungsplanung**, da er neben der Investitionstätigkeit auch die **Zahlungsströme** der Gemeinde für die laufende Verwaltungstätigkeit und die Finanzierungstätigkeit, z. B. Aufnahme und Tilgung von Krediten für Investitionen, ausweist.

Wichtige Bedeutung:

- Voraussichtlich im Haushaltsjahr auf Anordnung der Ämter bei der Gemeindekasse eingehende Einzahlungen oder von der Kasse zu leitende Auszahlungen sind im Finanzhaushalt **zu veranschlagen** bzw. im Planvollzug zu verbuchen.
- Vorgänge, die die liquiden Mittel **nicht** beeinflussen, sind somit auch nicht im Finanzhaushalt zu **berücksichtigen** (z. B. Abschreibungen, Aufwendungen für Rückstellungen).

Dem **Finanzhaushalt** liegt das **Kassenwirksamkeitsprinzip (§ 10 Abs. 2 S. 2 GemHKVO)** zugrunde: „Die Einzahlungen und Auszahlungen werden in Höhe der im Haushaltsjahr voraussichtlich eingehenden oder zu leistenden Beiträge veranschlagt.“

Auszahlungen

Auszahlungen sind der tatsächliche Abfluss von Bar- und Buchgeld; vgl. § 59 Ziff. 8 GemHKVO.

Einzahlungen

Einzahlungen sind der tatsächliche Zufluss von Bar- und Buchgeld; vgl. § 59 Ziff. 16 GemHKVO.

Gesamthaushalt, Teilhaushalte

Der Ergebnis- und Finanzhaushalt wird zunächst auf der Ebene der Gemeindeverwaltung als **Gesamthaushalt** in der obersten Verdichtungsebene (Ebene 1) dargestellt.

Der Haushalt ist nach § 4 GemHKVO in **Teilhaushalte** (Teilergebnishaushalte bzw. Teilfinanzhaushalte) zu gliedern, damit eine **produktorientierte Gliederung** und Darstellung erleichtert wird. Die Gliederung der Teilhaushalte entspricht der örtlichen Verwaltungsgliederung.

Die festgelegten Produkte werden in **5 Teilhaushalte** ausgewiesen (Ebene 2):

Teilhaushalt 1**Hauptamt**

11110 Gemeindeorgane
 11120 Zentrale Dienste
 11130 Personalgelegenheiten
 11140 Presse- und Öffentlichkeitsarbeit
 21110 Grundschulen
 21610 Haupt- und Realschulen
 24210 Schülerförderung
 36363 Ausgaben für sonstige Maßnahmen der Kinder-,Jugend-
 Familienhilfe
 52210 Wohnbauförderung
 53110 Elektrizitätsversorgung
 53210 Gasversorgung
 53310 Wasserversorgung
 55510 Förderung der Land- und Forstwirtschaft

Teilhaushalt 2**Finanzabteilung**

11150 Finanzverwaltung
 11151 Betriebe gewerblicher Art
 12610 Brandschutz
 24410 Kreisschulbaukasse
 26310 Musikschulen
 28110 Heimat- und Kulturpflege
 36220 Förderung der Jugendarbeit
 36510 Kindergärten, -tagesstätten
 36610 Einrichtung der Jugendarbeit
 42110 Sportförderung
 54710 Öffentlicher Personennahverkehr
 57110 Wirtschaftsförderung
 57330 Sonstige allgemeine Einrichtungen u. Unternehmen
 61110 Steuer, allgemeine Zuweisungen, allgemeine Unterlagen
 61210 Sonstige allgemeine Finanzwirtschaft

Teilhaushalt 3**Bauamt**

11160 Gebäude- und Grundstücksverwaltung
36620 Kinderspielplätze
42410 Sporteinrichtungen
42420 Freizeitsee
51110 Gemeindliche Planungs- Entwicklungsmaßnahmen
53810 Regenwasserkanalisation
54110 Bau und Unterhaltung von Gemeindestraßen
54210 Bau und Unterhaltung von Kreisstraßen
54310 Bau und Unterhaltung von Landesstraßen
54510 Reinigung von Straßen, Wegen u. Pflanzen
54520 Winterdienst
54530 Bau, Betrieb u. Unterhaltung Straßenbeleuchtung
54710 Öffentlicher Personennahverkehr
55110 Parkanlagen und öffentliche Grünflächen
55210 Wasserbauliche Anlagen
56110 Umweltschutzmaßnahmen
57310 Bauhof

Teilhaushalt 4**Ordnungsamt**

12110 Wahlen
12210 Allgemeine Ordnungsangelegenheiten
12220 Gewerbe- und Gaststättenangelegenheiten
12230 Melde- und Personenstandwesen, Bürgerservice
12810 Katastrophenschutz
55310 Friedhöfe und Bestattungswesen
57320 Märkte

Teilhaushalt 5**Sozialamt**

31190 Verwaltung der Sozialhilfe nach SGB XII
31290 Verwaltung der Grundsicherung nach SGB II
31390 Verwaltung der Leistungen nach AsylbLG
31550 Soziale Einrichtungen für Aussiedler und Ausländer
34690 Verwaltung der Leistungen nach dem Wohngeldgesetz
34790 Verwaltung der Leistungen für Bildung und Teilhabe n. §6 b BKGG

2. Entwicklung und Stand der Haushaltswirtschaft

I. Rückblick auf das Rechnungsjahr 2017

Die Haushaltssatzung für das Rechnungsjahr 2017 wurde vom Gemeinderat am 17.12.2015 und am 20.06.2017 die 1. Nachtragshaushaltssatzung mit folgendem Haushaltsvolumen beschlossen:

1. im **Ergebnishaushalt** mit dem jeweiligen Gesamtbetrag

1.1 der ordentlichen Einträge auf	15.572.800 Euro
1.2 der ordentlichen Aufwendungen auf	15.572.800 Euro
1.3 der außerordentlichen Erträge	0 Euro
1.4 der außerordentlichen Aufwendungen auf	0 Euro

2. im **Finanzhaushalt** mit dem jeweiligen Gesamtbetrag

2.1 der Einzahlung aus laufender Verwaltungstätigkeit auf	14.711.000 Euro
2.2 der Auszahlungen aus laufender Verwaltungstätigkeit auf	13.952.500 Euro
2.3 der Einzahlungen für Investitionstätigkeit auf	422.600 Euro
2.4 der Auszahlungen für Investitionstätigkeit auf	3.391.000 Euro
2.5 der Einzahlungen für Finanzierungstätigkeit auf	1.600.000 Euro
2.6 der Auszahlungen für Finanzierungstätigkeit auf festgesetzt.	535.200 Euro

Nachrichtlich:

Gesamtbetrag der Einzahlungen des Finanzhaushaltes	16.733.600 Euro
Gesamtbetrag der Auszahlungen des Finanzhaushalt	17.878.700 Euro
Differenz:	- 1.145.100 Euro

Wirtschaftsplan für den Eigenbetrieb **Abwasserbeseitigung der Gemeinde Wietmarschen**

Erfolgsplan mit	
Erträgen in Höhe von	1.436.000 EURO
Aufwendungen in Höhe	1.432.800 EURO
Gewinn	3.200 EURO

Vermögensplan mit	
Einnahmen in Höhe von	1.769.000 EURO
Ausgaben in Höhe von	1.769.000 EURO

Der Gesamtbetrag der Kredite zur Finanzierung von Ausgaben des Vermögenshaushaltes wurde auf 1.600.000 Euro festgesetzt.

Der Gesamtbetrag der Kredite für den Eigenbetrieb **Abwasserbeseitigung der Gemeinde Wietmarschen** wurde auf 602.300 Euro festgesetzt. Der Höchstbetrag der Kassenkredite wurde auf 2.000.000 Euro festgesetzt.

Der Höchstbetrag der Kassenkredite für den Eigenbetrieb **Abwasserbeseitigung der Gemeinde Wietmarschen** wurde auf 500.000 Euro festgesetzt.

Die Steuerhebesätze wurden für das Haushaltsjahr 2016 wie folgt festgesetzt:

Grundsteuer A	330 %
Grundsteuer B	330 %
Gewerbesteuer nach Ertrag	325 %

Vom Landkreis Grafschaft Bentheim wurde die Haushaltssatzung am 03.04.2017 und die 1. Nachtragshaushaltssatzung 2017 am 21.07.2017 genehmigt.

Die Finanzwirtschaft der Gemeinde Wietmarschen entwickelte sich im Rechnungsjahr 2017 positiv. Es waren u.a. Mehreinnahmen bei der Gewerbesteuer von über 1 Million Euro zu verzeichnen.

II. Rückblick auf das Rechnungsjahr 2018

Die Haushaltssatzung für das Rechnungsjahr 2018 wurde vom Gemeinderat am 14.12.2017 und am 20.09.2018 wurde die 1. Nachtragshaushaltssatzung mit folgendem Haushaltsvolumen beschlossen:

1. im **Ergebnishaushalt** mit dem jeweiligen Gesamtbetrag

1.1 der ordentlichen Einträge auf	16.637.900 Euro
1.2 der ordentlichen Aufwendungen auf	16.825.400 Euro
1.3 der außerordentlichen Erträge	0 Euro
1.4 der außerordentlichen Aufwendungen auf	0 Euro

2. im **Finanzhaushalt** mit dem jeweiligen Gesamtbetrag

2.1 der Einzahlung aus laufender Verwaltungstätigkeit auf	15.633.400 Euro
2.2 der Auszahlungen aus laufender Verwaltungstätigkeit auf	14.874.400 Euro
2.3 der Einzahlungen für Investitionstätigkeit auf	419.100 Euro
2.4 der Auszahlungen für Investitionstätigkeit auf	4.080.300 Euro
2.5 der Einzahlungen für Finanzierungstätigkeit auf	800.000 Euro
2.6 der Auszahlungen für Finanzierungstätigkeit auf festgesetzt.	500.200 Euro

Nachrichtlich:

Gesamtbetrag der Einzahlungen des Finanzhaushaltes	16.852.500 Euro
Gesamtbetrag der Auszahlungen des Finanzhaushalt	19.454.900 Euro
Differenz:	- 2.602.400 Euro

Wirtschaftsplan für den Eigenbetrieb **Abwasserbeseitigung der Gemeinde Wietmarschen**

Erfolgsplan mit	
Erträgen in Höhe von	1.491.000 EURO
Aufwendungen in Höhe	1.456.000 EURO
Gewinn	35.000 EURO
Vermögensplan mit	
Einnahmen in Höhe von	1.794.000 EURO
Ausgaben in Höhe von	1.794.000 EURO

Der Gesamtbetrag der Kredite zur Finanzierung von Ausgaben des Vermögenshaushaltes wurde auf 800.000 Euro festgesetzt.

Der Gesamtbetrag der Kredite für den Eigenbetrieb **Abwasserbeseitigung der Gemeinde Wietmarschen** wurde auf 595.500 Euro festgesetzt. Der Höchstbetrag der Kassenkredite wurde auf 2.000.000 Euro festgesetzt.

Der Höchstbetrag der Kassenkredite für den Eigenbetrieb **Abwasserbeseitigung der Gemeinde Wietmarschen** wurde auf 500.000 Euro festgesetzt.

Die Steuerhebesätze wurden für das Haushaltsjahr 2018 wie folgt festgesetzt:

Grundsteuer A	330 %
Grundsteuer B	330 %
Gewerbesteuer nach Ertrag	325 %

Vom Landkreis Grafschaft Bentheim wurde die Haushaltssatzung am 09.02.2018 und die 1. Nachtragshaushaltssatzung 2018 am 24.10.2018 genehmigt.

Die Finanzwirtschaft der Gemeinde Wietmarschen entwickelte sich im Haushaltsjahr sehr positiv. Es waren insbesondere bei den Gewerbesteuereinnahmen und beim Einkommenssteuer- und Umsatzsteueranteil Mehreinnahmen von knapp einer Million Euro zu verzeichnen.

III. Ausblick auf die Finanzwirtschaft im kommenden Haushaltsjahr 2019

1. Allgemeine Ausführungen:

Der Haushaltsplan der Gemeinde Wietmarschen für das Rechnungsjahr 2018 schließt wie folgt ab:

Ergebnishaushalt:	
ordentliche Erträge	17.086.600,-- Euro
und Aufwendungen mit	16.945.400,-- Euro
Finanzhaushalt:	
Einzahlungen lfd. Verwaltungstätigkeit	16.087.100,-- Euro
Auszahlungen lfd. Verwaltungstätigkeit	14.994.400,-- Euro
Einzahlungen für Investitionstätigkeit	1.551.600,-- Euro
Auszahlungen für Investitionstätigkeit	4.851.500,-- Euro
Einzahlungen für Finanzierungstätigkeit	800.000,-- Euro
Auszahlungen für Finanzierungstätigkeit	480.200,-- Euro

Der Wirtschaftsplan für den Eigenbetrieb "Abwasserbeseitigung der Gemeinde Wietmarschen" für 2018 schließt wie folgt ab:

Erfolgsplan mit Erträgen in Höhe von	1.511.000,-- Euro
mit Aufwendungen in Höhe von	<u>1.473.000,-- Euro</u>
Jahresüberschuss:	38.000,- Euro

Vermögensplan mit Einnahmen und Ausgaben von 2.019.200,-- Euro

Zur Finanzierung der Ausgaben des Finanzhaushaltes der Gemeinde werden **Kreditaufnahmen** in Höhe von 800.000,-- Euro veranschlagt und für die Investitionen des Eigenbetriebes Kredite in Höhe von 851.200,-- Euro veranschlagt.

Verpflichtungsermächtigungen werden weder im Haushaltsplan der Gemeinde noch beim Eigenbetrieb "Abwasserbeseitigung" veranschlagt.

Der **Höchstbetrag der Kassenkredite** soll auf 2,0 Mill. Euro im Haushaltsplan der Gemeinde und auf 500.000 Euro beim Eigenbetrieb "Abwasserbeseitigung" festgesetzt werden.

Die **Steuerhebesätze** bleiben gegenüber dem Vorjahr unverändert:

Grundsteuer A und B	330 %
Gewerbsteuer	325 %

Unsere Hebesätze liegen damit weiterhin erheblich unter dem Landesdurchschnitt vergleichbarer Kommunen in Niedersachsen .

II. Entwicklung der wichtigsten Erträge und Aufwendungen des Ergebnishaushaltes:

Der Ergebnishaushalt kann im Jahr 2019 ausgeglichen ausgewiesen werden und weist einen Überschuss in Höhe von 141.200,- Euro aus..

Die **Steuerhebesätze bleiben** unverändert und betragen:

Grundsteuer A und B	330 %
Gewerbsteuer	325 %

- bei der Grundsteuer A und B erwarten wir aufgrund der stetigen neuen Bebauung in unseren Bau- und Gewerbegebieten Ertragssteigerungen in Höhe von ca. 80.000 Euro jährlich.

Bei der Gewerbsteuer haben wir den Haushaltsansatz auf 4,8 Mio Euro erhöht. Aufgrund neuer Betriebsansiedlungen in unseren Gewerbegebieten erwarten wird eine Steigerung bei den Gewerbesteuererinnahmen.

- die ersten vorläufigen Finanzausgleichdaten des Landes deuten auf eine Schlüsselzuweisung in Höhe von rund 1,9 Mio Euro hin.
- Der Einkommensteueranteil der Gemeinde wird mit 4.860.000 Euro veranschlagt (Erhöhung gegenüber dem Haushaltsansatz des Vorjahres um 110.000,00 Euro)
- Das Defizit bei den Kindergärten belastet den Ergebnishaushalt im Jahr 2019 mit über 1,45 Mio. Euro. Das Defizit steigt in den letzten Jahren kontinuierlich an, was u.a. mit Personalkostensteigerungen für die Vertretungskräfte, Drittkräfte und durch die tarifliche Neueinstufung der Zweitkräfte in den Kath. Kindergärten begründet ist.

Die angekündigte Beitragsfreiheit für weitere Kindergartenjahrgänge der Landesregierung und deren mögliche Auswirkungen müssen abgewartet werden.

- Der Gemeindeanteil an den Kosten der Musikschule wird im Haushaltsplan 2019 mit 92.500,-- Euro veranschlagt.
- Die Zuschüsse für Vereine und Verbände werden in gleicher Höhe des Vorjahres gewährt.
- Die Kreisumlage wurde mit rund 5,9 Mill. Euro auf der Basis des um 1,5 % Punkte reduzierten Umlagesatzes von 45,4 % veranschlagt.
Die Kreisumlage beträgt weiterhin über 1/3 der Aufwendungen des Ergebnishaushaltes der Gemeinde Wietmarschen.

III. Wichtigste investive Maßnahmen 2019:

- Das Volumen des Investitionsprogramms 2019 beträgt rund 4,850 Mio Euro.

Die Finanzplanung 2019 sieht folgende neue Investitionen vor:

Investitionsmaßnahmen:

Anschaffung Feuerwehren (Geräte, Löschbrunnen, Fahrzeug, Sonstiges	270.000,00 Euro
Anschaffungen Rathaus	30.000,00 Euro
Notstromversorgung Rathaus	30.000,00 Euro
Zuschuss Reitverein für neue Voltigierhalle	40.000,00 Euro
allgemeine Investitionen im Schulbereich	250.000,00 Euro
Leader Maßnahme - Naturpark Moor	45.000,00 Euro
Investitionszuschüsse Sportvereine	20.000,00 Euro
Errichtung eines Soccerplatzes im OT Wietmarschen	80.000,00 Euro
Investitionszuschüsse für Vereine	20.000,00 Euro
Umbau DGH Nordlohne Mehrgenerationenhaus	200.000,00 Euro
Sanierung Verwaltungsbereich St. Johannes KG Wietmarschen	400.000,00 Euro
Neubau DRK Kindergarten Heinrichestr. (Gesamtinv., 2.360 Mio Euro)	1.860.000,00 Euro
2. Bauabschnitt Erneuerung/Sanierung Grundschule Lohne	800.000,00 Euro
Überquerungshilfe Eichenstraße/L 67 Ampelanlage	100.000,00 Euro
Umgestaltung Hauptstraße OT Lohne	400.000,00 Euro
Ausbau Straßenbeleuchtung	20.000,00 Euro
Spielplatzgestaltung	30.000,00 Euro
Verkehrsberuhigungsmaßnahmen	50.000,00 Euro
Wirtschaftswegebau	100.000,00 Euro
Grunderwerb	50.000,00 Euro
Sonstiges	55.000,00 Euro

V. Entwicklung der Schulden:

Darlehensbestände:

31.12.2010	=	10,15 Mio Euro
31.12.2012	=	9,60 Mio Euro
31.12.2013	=	9,12 Mio Euro
31.12.2014	=	7,92 Mio Euro
31.12.2015	=	7,46 Mio Euro
31.12.2016	=	6,92 Mio Euro
31.12.2017	=	8,00 Mio Euro
31.12.2018	=	8,30 Mio Euro
31.12.2019	=	8,60 Mio Euro

Die Baumaßnahme "Erneuerung/Sanierung Grundschule" Lohne soll auch in den nächsten Jahren über zinslose bzw. zinsgünstige Kredite finanziert werden, um die Finanzierung weiterer notwendiger Investitionen zu ermöglichen.

V. Eigenbetrieb "Abwasserbeseitigung Wietmarschen"

Der Eigenbetrieb schließt im Erfolgsplan für das Wirtschaftsjahr 2019 mit einem Gewinn in Höhe von 38.000 Euro ab. Die Abwassergebühr mit 2,22 Euro bleibt unverändert und ist die niedrigste im gesamten Kreisgebiet. Investiert werden im Jahr 2019 rund 500.000,- Euro in das Abwassernetz und in die Abwassertechnik.

Zusammenfassung:

Die Gemeinde Wietmarschen kann für das Haushaltsjahr 2019 einen ausgeglichenen Ergebnishaushalt mit kleinem Überschuss vorlegen.

Es sind Investitionen in Höhe von rund 4,85 Mio Euro zum Wohle unserer Bürger und Betriebe im Jahr 2019 möglich.

Die **Steuerhebesätze** und die **Abwassergebühren** der Gemeinde Wietmarschen zählen weiterhin zu den **niedrigsten im Kreisgebiet** und die Gemeinde Wietmarschen erhebt im Gegensatz zu vielen anderen Kommunen **keine Gebühren für die Einleitung von Regenwasser**.

Damit entlasten wir unsere Bürger jährlich mit mehreren Hundert Euro und auch die Gewerbebetriebe profitieren nicht unerheblich von diesen günstigen Bedingungen.

Insgesamt so meine ich, sehr positive Fakten für unsere Bürger und Firmeninhaber für das Haushaltsjahr 2019.

Wir haben in den nächsten Jahren erhebliche Investitionen im Schul- und Kindergartenbereich, im Straßenbaubereich, im Feuerwehrewesen und auch in der Unterhaltung unserer öffentlichen Gebäude vor uns.

Unsere Rücklagen für Investitionen sind verbraucht.

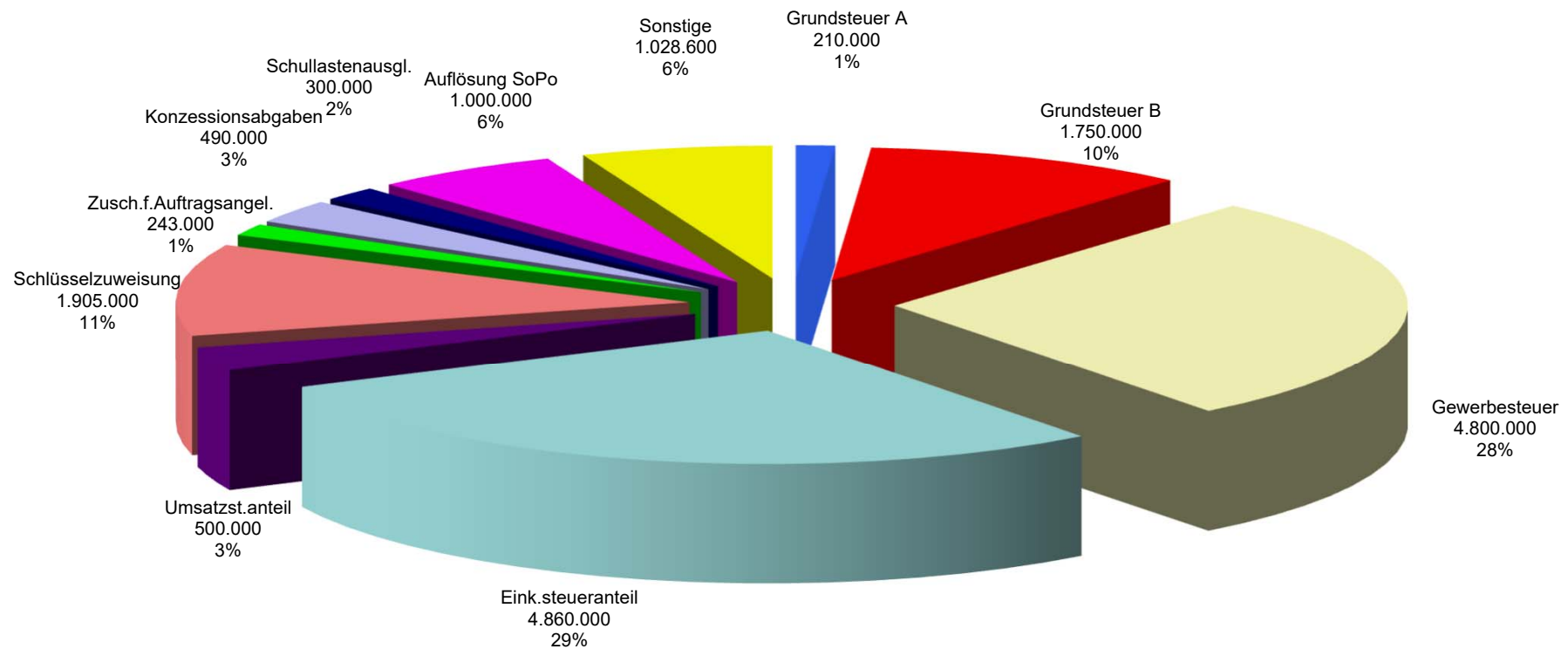
Daher sollten wir auch weiterhin die Grundsätze einer sparsamen und wirtschaftlichen Haushaltspolitik beachten und nur Projekte in Angriff nehmen, die für unsere Gemeinde auch finanzierbar sind.

Ferner sollten wir unser gesetztes Ziel weiterverfolgen, den Schuldenstand der Gemeinde kontinuierlich wieder zu reduzieren. Ausgenommen von diesem Grundsatz sind die mehrjährigen Investitionen im Grundschulbereich Lohne, die wir über langfristige zinsgünstige Kredite finanzieren sollten, da diese Investition auch für die nachfolgende Generation notwendig und daher nachhaltig ist.

Abschließend darf ich mich bei Allen hier im Raume für die konstruktive Zusammenarbeit zur Erstellung des Haushaltsplanes 2019 bedanken.

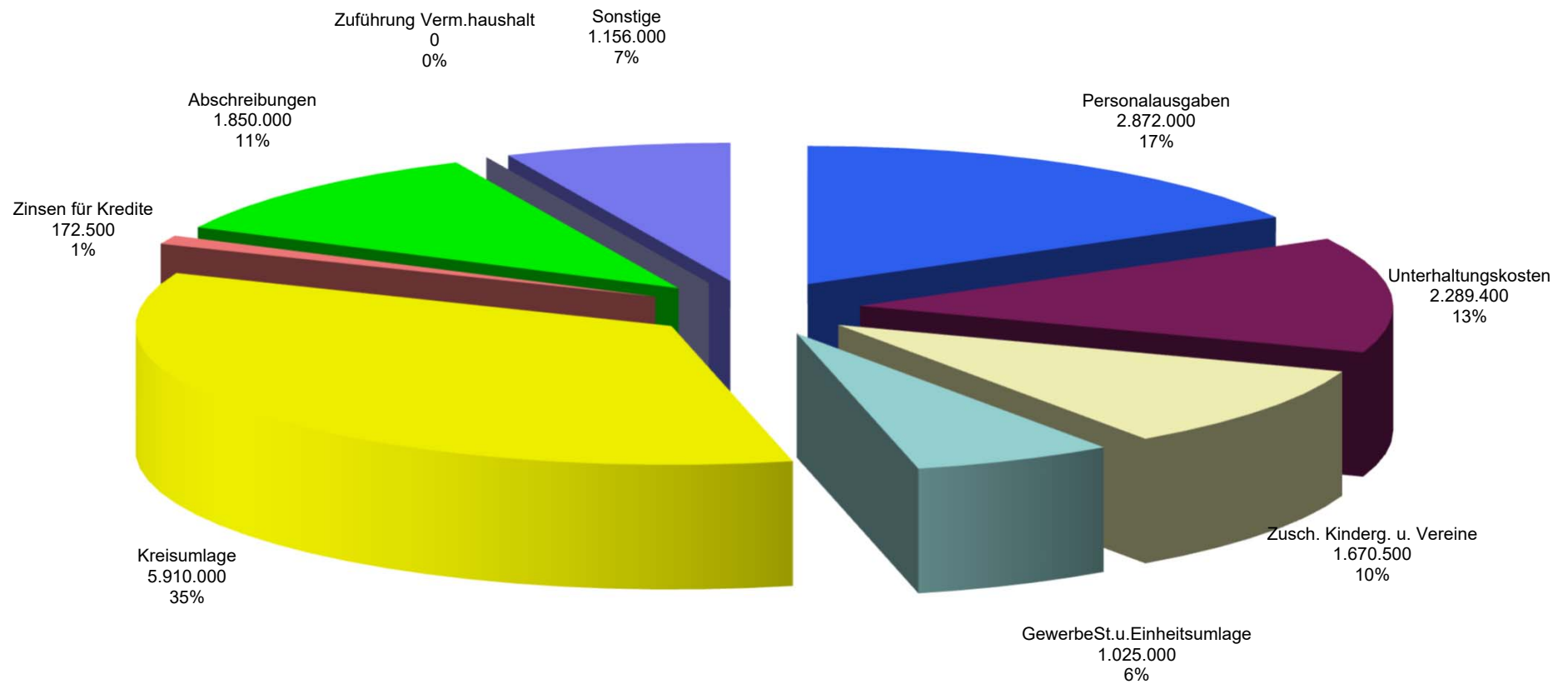
Wichtige Erträge des Haushaltes 2019

Volumen: 17.086.600 Euro

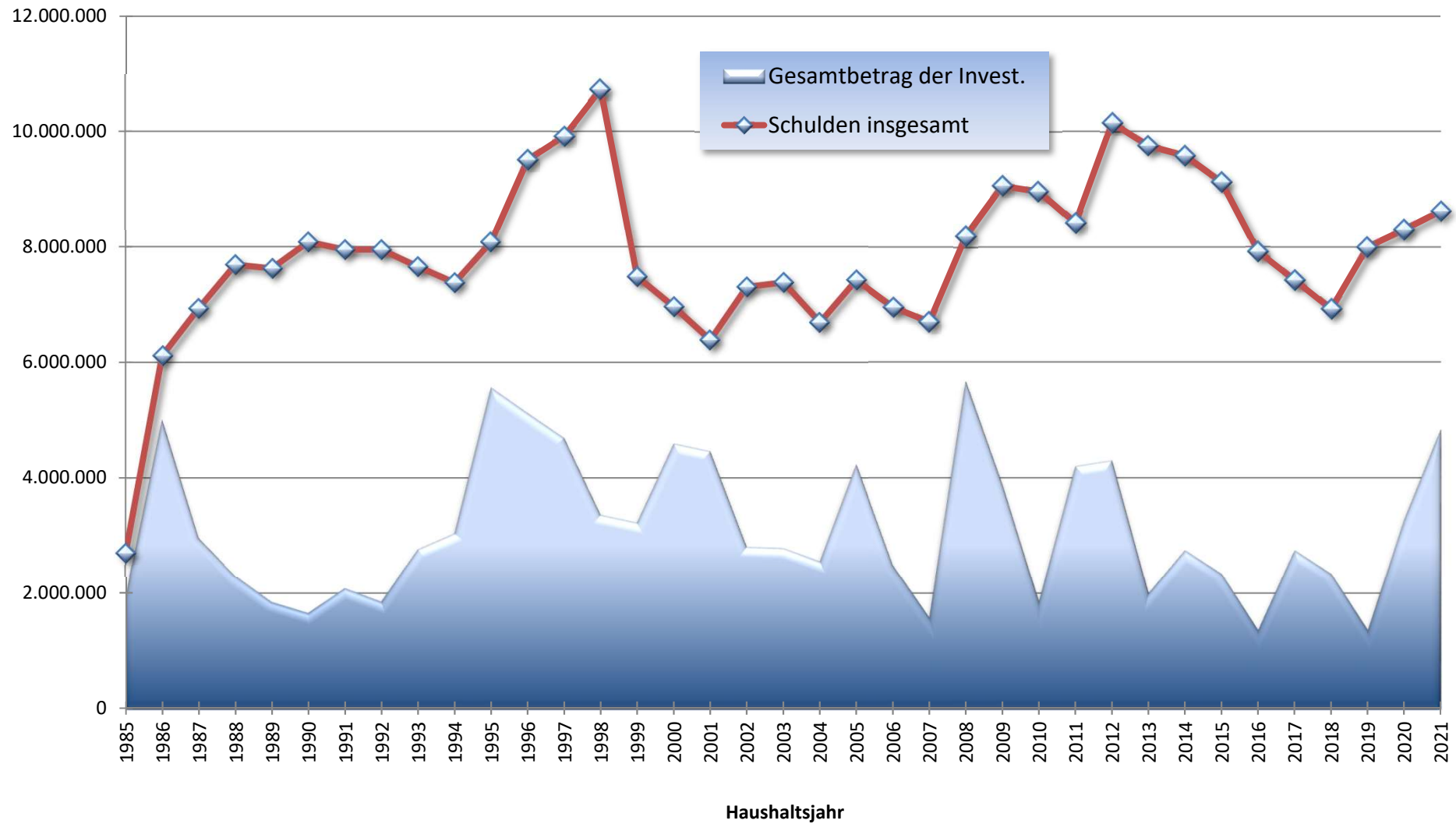


Wichtige Aufwendungen des Haushaltes 2019

Volumen: 16.945.400 Euro



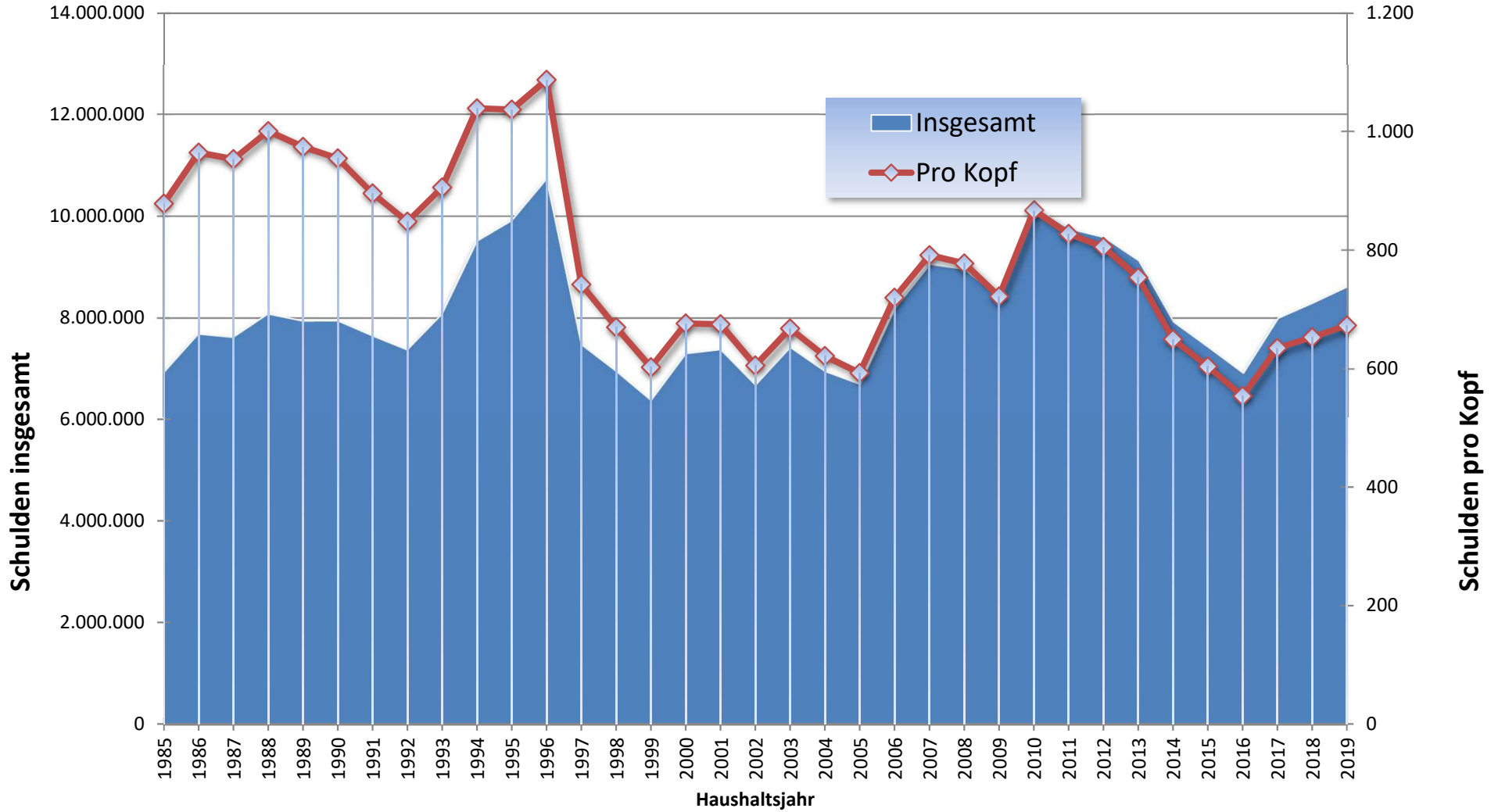
Übersichten aus dem Haushalt



Schuldenübersicht Insgesamt und Pro Kopf

Euro

Euro



Haushaltsvermerke

I. Allgemeines

Für die Gestaltung der Deckungsfähigkeit, Budgetierung und Übertragbarkeit sind die Vorschriften der neuen Gemeindehaushalts- und Kassenverordnung (GemHKVO) anzuwenden. Insbesondere finden sich Regelungen in den §§ 4 und 17 – 20 der GemHKVO.

Unter einem Budget ist ein für eine Organisationseinheit vorgegebener finanzieller Rahmen zu verstehen, der für die Verwirklichung vereinbart oder vorgegebener Ziele eigenverantwortlich bewirtschaftet werden kann.

In § 4 Abs. 3 der GemHKVO ist vorgesehen, dass Teilhaushalte, Produktbereiche, Produktgruppen oder Produkte, die einen funktional begrenzten Aufgabenbereich darstellen, durch Haushaltsvermerk zu einer Bewirtschaftungseinheit (Budget) zusammengefasst werden können.

Gem. § 19 Abs. 1 GemHKVO sind Ansätze für Anwendungen einschl. Haushaltsreste innerhalb eines Budgets gegenseitig deckungsfähig. Im Übrigen wird auf die Deckungsregeln der GemHKVO (§§ 17 – 20) hingewiesen.

Zweckgebundene Mehrerträge in den Budgets können gem. § 18 GemHKVO für Mehraufwendungen in den jeweiligen Budgets verwendet werden, wenn entsprechende Einzahlungen vorhanden sind.

Durch organisatorische Maßnahmen erforderliche Um- oder Neuveranschlagungen zwischen verschiedenen Budgets sind genehmigt, soweit sich das Haushaltssoll insgesamt nicht erhöht.

II. Budgetbildung gem. § 4 Abs. 3 GemHKVO

Der Haushalt der Gemeinde Wietmarschen setzt sich aus 5 Teilhaushalten zusammen:

Teilhaushalt 1	Hauptamt
Teilhaushalt 2	Finanzen
Teilhaushalt 3	Bauamt
Teilhaushalt 4	Ordnungsamt
Teilhaushalt 5	Soziales

Die eingerichteten Teilhaushalte stellen jeweils einen funktional begrenzten Aufgabenbereich im Sinne der GemHKVO dar und werden zu einem Budget

zusammengefasst. Sie umfassen sowohl die ordentlichen als auch die außerordentlichen Erträge und Aufwendungen bzw. Ein- und Auszahlungen.

In den Teilhaushalten sind zur Detailbewirtschaftung „Unterbudgets“, z. B. für die Schulen und die Feuerwehren, eingerichtet.

III. Deckungsfähigkeit gem. § 19 GemHKVO

Aufwendungen (außer Personalkosten) innerhalb eines Budgets, einschließlich der Haushaltsreste, sind gegenseitig deckungsfähig.

Aufwendungen für Personal sind einschließlich der Haushaltsreste im gesamten Ergebnishaushalt gegenseitig deckungsfähig.

Im Finanzhaushalt sind sämtliche Auszahlungsansätze für Investitionstätigkeit eines Teilhaushaltes gegenseitig deckungsfähig. Ansätze für Anzahlungen für den Erwerb von beweglichem Sachvermögen und Auszahlungsansätze für Fahrzeugbeschaffungen sind innerhalb des Gesamthaushaltes deckungsfähig.

Einsparungen bei zahlungswirksamen Aufwendungen bzw. zahlungswirksame Mehrerträge eines Budgets können für unerhebliche Auszahlungen (bis 1.000 € ohne Umsatzsteuer) für Investitions- oder Finanzierungstätigkeit verwendet werden.

Mehrerträge berechtigen zur Leistung von Mehraufwendungen. Zweckgebundene Mehrerträge können für entsprechende Mehraufwendungen verwendet werden.

Mehreinzahlungen im Bereich der Investitionstätigkeit, soweit der Eingang der geplanten Einzahlung gesichert ist.

Für Einzahlungen und Auszahlungen gelten die vorgenannten Deckungsgrundsätze analog.

IV. Zweckverbindung gem. § 18 GemHKVO

Erträge und Einzahlungen sind auf die Verwendung für bestimmte Aufwendungen und Auszahlungen beschränkt, soweit dafür eine rechtliche Verpflichtung besteht. Darüber hinaus können zahlungswirksame Mehrerträge innerhalb der Budgets für Mehraufwendungen verwendet werden.

V. Übertragbarkeit von Haushaltsmitteln gem. § 20 GemHKVO

Alle Ermächtigungen eines Budgets werden für zeitlich übertragbar erklärt.

VI. Verfahren bei über- u. außerplanmäßigen Aufwendungen und Auszahlungen

Mit der budgetorientierten Haushaltsführung ist die Zahl über- bzw. außerplanmäßiger Aufwendungen und Auszahlungen verringert worden. Gleichwohl wird es in Einzelfällen nicht zu vermeiden sein, dass trotz Ausschöpfen aller Einsparungsmöglichkeiten eine Überschreitung des Teilhaushaltes unabweisbar wird. Eine derartige Überschreitung bedarf grundsätzlich der Genehmigung durch den Gemeinderat unerhebliche über- und außerplanmäßige Aufwendungen und Auszahlungen bis einschließlich 5.000,00 € im Einzelfall dürfen durch den Bürgermeister genehmigt werden. Gleichzeitig ist die Deckung sicherzustellen. Über die durch den Bürgermeister genehmigten Budgetüberschreitungen ist dem Gemeinderat im Rahmen der Jahresrechnung zu berichten.

Gesamthaushalt

Haushaltsplan 2019 - Gemeinde Wietmarschen

Gesamtergebnishaushalt							
Wietmarschen							
Nr.	Bezeichnung	Ergebnis 2017	Ansatz 2018	Ansatz 2019	Plan 2020	Plan 2021	Plan 2022
	Ordentliche Erträge						
1.	Steuern und ähnliche Abgaben	-12.322.653,39	-12.018.500,00	-12.185.000,00	-12.299.500,00	-12.319.500,00	-12.440.000,00
3011000	Grundsteuer A	-209.861,59	-209.500,00	-210.000,00	-209.500,00	-209.500,00	-210.000,00
3012000	Grundsteuer B	-1.729.786,60	-1.750.000,00	-1.750.000,00	-1.780.000,00	-1.800.000,00	-1.820.000,00
3013000	Gewerbesteuer	-5.651.880,86	-4.800.000,00	-4.800.000,00	-4.900.000,00	-4.900.000,00	-5.000.000,00
3021000	Gemeindeanteil an der Einkommensteuer	-4.287.406,00	-4.750.000,00	-4.860.000,00	-4.850.000,00	-4.850.000,00	-4.850.000,00
3022000	Gemeindeanteil an der Umsatzsteuer	-372.199,00	-450.000,00	-500.000,00	-500.000,00	-500.000,00	-500.000,00
3031000	Vergnügungssteuer	-36.241,59	-25.000,00	-30.000,00	-25.000,00	-25.000,00	-25.000,00
3032000	Hundsteuer	-35.277,75	-34.000,00	-35.000,00	-35.000,00	-35.000,00	-35.000,00
2.	Zuwendungen und allgemeine Umlagen	-3.060.504,25	-2.263.300,00	-2.544.500,00	-2.126.500,00	-2.126.500,00	-2.161.500,00
3111000	Schlüsselzuweisungen vom Land	-2.158.976,00	-1.453.300,00	-1.905.000,00	-1.500.000,00	-1.500.000,00	-1.530.000,00
3131000	Sonstige allgemeine Zuweisungen vom Land	-229.896,00	-237.400,00	-243.000,00	-230.000,00	-230.000,00	-235.000,00
3140001	Zuweisungen für laufende Zwecke vom Bund	0,00	-30.300,00	-30.300,00	-30.300,00	-30.300,00	-30.300,00
3141000	Zuweisungen für laufende Zwecke vom Land	-238.986,00	-222.500,00	-51.400,00	-51.400,00	-51.400,00	-51.400,00
3142000	Zuweisungen für lfd. Zwecke von Gemeinden(GV)	-385.785,59	-308.400,00	-291.000,00	-291.000,00	-291.000,00	-291.000,00
3144000	Zuweisungen für lfd.Zwecke v.gesetzl. Soz.versich.	-16.520,14	-100,00	-17.500,00	-17.500,00	-17.500,00	-17.500,00
3146000	Zuschüsse für lfd.Zwecke v.sonst.öff.S-Rechn.	-15.100,00	0,00	0,00	0,00	0,00	0,00
3147000	Zuschüsse für lfd. Zwecke von priv.Untern.	-2.956,46	-2.500,00	-2.500,00	-2.500,00	-2.500,00	-2.500,00
3148000	Zusch.für lfd. Zwecke von übrigen Bereichen	-12.284,06	-8.800,00	-3.800,00	-3.800,00	-3.800,00	-3.800,00
3.	Auflösungserträge aus Sonderposten	0,00	-1.000.000,00	-1.000.000,00	-1.000.000,00	-1.000.000,00	-1.000.000,00
3371000	Erträge aus der Auflösung von Sonderposten	0,00	-1.000.000,00	-1.000.000,00	-1.000.000,00	-1.000.000,00	-1.000.000,00
5.	öffentlich-rechtliche Entgelte	-122.541,10	-109.600,00	-119.600,00	-119.600,00	-119.600,00	-119.600,00
3311000	Verwaltungsgebühren	-85.854,93	-75.400,00	-85.400,00	-85.400,00	-85.400,00	-85.400,00
3321000	Benutzungsgebühren und ähnliche Entgelte	-31.162,30	-30.500,00	-30.500,00	-30.500,00	-30.500,00	-30.500,00
3321010	Erstattungen für Feuerwehreinätze	-4.760,70	-2.000,00	-2.000,00	-2.000,00	-2.000,00	-2.000,00
3321020	Verkauf von Tanzkontrollern	-763,17	-1.700,00	-1.700,00	-1.700,00	-1.700,00	-1.700,00
6.	privatrechtliche Entgelte	-318.969,79	-259.700,00	-256.700,00	-251.700,00	-251.700,00	-256.700,00
3411000	Mieten und Pachten	-108.981,19	-107.100,00	-107.100,00	-107.100,00	-107.100,00	-107.100,00
3421000	Erträge aus Verkauf	-170.888,05	-103.800,00	-108.800,00	-103.800,00	-103.800,00	-108.800,00
3461000	Sonstige privatrechtliche Leistungsentgelte	-26.936,16	-38.300,00	-28.300,00	-28.300,00	-28.300,00	-28.300,00
3461010	Erträge aus Versicherungs- u. Regressansprüchen	-3.012,74	-2.500,00	-2.500,00	-2.500,00	-2.500,00	-2.500,00
3461020	Teilnehmerbeiträge Ferienpassaktion	-9.151,65	-8.000,00	-10.000,00	-10.000,00	-10.000,00	-10.000,00
7.	Kostenerstattungen u. Kostenumlagen	-449.350,73	-386.400,00	-390.400,00	-390.400,00	-390.400,00	-390.400,00
3480001	Erstattungen vom Bund	-33.905,83	-72.000,00	-72.000,00	-72.000,00	-72.000,00	-72.000,00
3481000	Erstattungen vom Land	-135.082,96	-130.100,00	-130.100,00	-130.100,00	-130.100,00	-130.100,00
3482000	Erstattungen von Gemeinden (GV)	-4.602,39	-100,00	-100,00	-100,00	-100,00	-100,00
3483000	Erstattungen von Zweckverbänden und dergl.	0,00	-500,00	-500,00	-500,00	-500,00	-500,00
3484000	Erstattungen v. gesetzlichen Sozialversicherungen	-4.023,36	0,00	0,00	0,00	0,00	0,00
3485000	Erst.v.verbd.Unternehmen, S-Veru.u.Bet.	-234.646,23	-180.000,00	-180.000,00	-180.000,00	-180.000,00	-180.000,00
3487000	Erstattungen von privaten Unternehmen	-32.480,73	-500,00	-500,00	-500,00	-500,00	-500,00
3488000	Erstattungen von übrigen Bereichen	-4.609,23	-3.200,00	-7.200,00	-7.200,00	-7.200,00	-7.200,00
8.	Zinsen und ähnliche Finanzerträge	-70.228,11	-31.200,00	-11.200,00	-11.200,00	-11.200,00	-11.200,00
3615000	Zinserträge von verb.Untern.,Bet.u.S-Vermögen	0,00	-100,00	-100,00	-100,00	-100,00	-100,00
3617000	Zinserträge von Kreditinstituten	-208,70	-1.000,00	-1.000,00	-1.000,00	-1.000,00	-1.000,00
3651000	Ertr.a.Gewinnant.a.verb.Untern.u.Beteiligungen	-5,06	-100,00	-100,00	-100,00	-100,00	-100,00
3691000	Verzinsung v.Steuernachforderungen	-12.036,50	-30.000,00	-10.000,00	-10.000,00	-10.000,00	-10.000,00

Haushaltsplan 2019 - Gemeinde Wietmarschen

Gesamtergebnishaushalt							
Wietmarschen							
Nr.	Bezeichnung	Ergebnis 2017	Ansatz 2018	Ansatz 2019	Plan 2020	Plan 2021	Plan 2022
3699000	Weitere sonstige Finanzerträge	-57.977,85	0,00	0,00	0,00	0,00	0,00
9.	aktivierte Eigenleistungen	-11.596,65	-5.000,00	-5.000,00	-5.000,00	-5.000,00	-5.000,00
3711000	Aktivierete Eigenleistungen	-11.596,65	-5.000,00	-5.000,00	-5.000,00	-5.000,00	-5.000,00
10.	Bestandsveränderungen	0,00	-10.100,00	-10.100,00	-10.100,00	-10.100,00	-10.100,00
3721000	Bestandsveränderungen	0,00	-10.100,00	-10.100,00	-10.100,00	-10.100,00	-10.100,00
11.	sonstige ordentliche Erträge	-509.032,67	-554.100,00	-564.100,00	-564.100,00	-564.100,00	-564.100,00
3511000	Konzessionsabgaben	-490.222,15	-490.000,00	-490.000,00	-490.000,00	-490.000,00	-490.000,00
3561000	Bußgelder	-2.521,50	-300,00	-300,00	-300,00	-300,00	-300,00
3562000	Säumniszuschläge	-13.606,16	-15.000,00	-15.000,00	-15.000,00	-15.000,00	-15.000,00
3563000	Erträge a. d. Inanspruchn. v. Gewährverträgen/Bürgschaften	0,00	-40.000,00	-50.000,00	-50.000,00	-50.000,00	-50.000,00
3582000	Ertr.a.d.Auflösg.od.Herabsetzg.v.Rückst.	-1.221,64	-8.000,00	-8.000,00	-8.000,00	-8.000,00	-8.000,00
3583100	Ertr.a.d.Aufl.od.Herabsg.v.Wertber.a.Ford.	-31,50	0,00	0,00	0,00	0,00	0,00
3591000	Andere sonstige ordentliche Erträge	-1.429,72	-800,00	-800,00	-800,00	-800,00	-800,00
12.	= Summe ordentliche Erträge	-16.864.876,69	-16.637.900,00	-17.086.600,00	-16.778.100,00	-16.798.100,00	-16.958.600,00
	Ordentliche Aufwendungen						
13.	Aufwendungen für aktives Personal	2.334.148,76	2.760.500,00	2.872.000,00	2.874.700,00	2.824.700,00	2.872.000,00
4011000	Beamte	221.823,38	239.700,00	246.300,00	248.200,00	163.000,00	246.300,00
4012000	Arbeitnehmer	1.466.957,20	1.693.500,00	1.760.800,00	1.767.100,00	1.797.100,00	1.760.800,00
4018000	ABM-Kräfte	0,00	100,00	100,00	100,00	100,00	100,00
4019000	Sonstige Beschäftigte	124.077,68	119.700,00	122.400,00	123.700,00	123.700,00	122.400,00
4021000	Beamte	119.402,82	126.800,00	133.500,00	139.300,00	140.300,00	133.500,00
4022000	Arbeitnehmer	96.556,66	110.500,00	121.300,00	111.400,00	111.400,00	121.300,00
4032000	Arbeitnehmer	297.424,51	355.500,00	372.700,00	370.100,00	374.300,00	372.700,00
4039000	Sonstige Beschäftigte	0,00	200,00	200,00	200,00	200,00	200,00
4041000	Beihilfen u.Unterstütz.-leistg.f.Beamte u. Arbeitn.	7.906,51	12.800,00	13.000,00	12.900,00	12.900,00	13.000,00
4051000	Zuführg.z.Pensionsrückst.f.Beamte und Arbeitnehmer	0,00	86.300,00	86.300,00	86.300,00	86.300,00	86.300,00
4061000	Zuführg.z.Beihilferückst.f.Beamte und Arbeitnehmer	0,00	15.400,00	15.400,00	15.400,00	15.400,00	15.400,00
14.	Aufwendungen für Versorgung	17.556,75	21.000,00	21.000,00	21.000,00	21.000,00	21.000,00
4141000	Beih.,Unterstützungslf.f.Versorgungsempfänger	17.556,75	21.000,00	21.000,00	21.000,00	21.000,00	21.000,00
15.	Aufwendungen für Sach- u. Dienstleistungen	2.236.345,80	2.688.700,00	2.719.900,00	2.619.000,00	2.673.500,00	2.664.900,00
4211000	Unterhaltg.d.Grundstücke und baulichen Anlagen	183.407,83	303.600,00	331.100,00	281.100,00	281.100,00	316.100,00
4212000	Unterhaltg.d.sonst.unbeweglichen Vermögens	535.800,84	578.300,00	568.300,00	528.300,00	528.300,00	528.300,00
4221000	Unterhaltung des beweglichen Vermögens	57.668,12	59.900,00	59.900,00	59.900,00	59.900,00	59.900,00
4222000	Erwerb geringwertiger Vermögensgegenstände	110.914,28	44.100,00	54.000,00	53.100,00	53.100,00	54.000,00
4231001	Mieten und Pachten unbewegl. Vermögen	39.265,61	55.300,00	56.300,00	56.300,00	56.300,00	56.300,00
4231002	Mieten und Pachten für bewegliches Vermögen	57.775,74	70.200,00	70.200,00	70.200,00	70.200,00	70.200,00
4232000	Leasing	5.799,26	7.000,00	7.000,00	7.000,00	7.000,00	7.000,00
4241010	Aufwand für Wasser	10.139,15	12.100,00	12.100,00	12.100,00	12.100,00	12.100,00
4241100	Heizkosten	130.580,86	207.100,00	212.100,00	212.100,00	212.100,00	212.100,00
4241200	Reinigung	381.052,94	350.700,00	352.700,00	352.700,00	352.700,00	352.700,00
4241300	Strom	131.548,34	163.100,00	168.100,00	168.100,00	168.100,00	168.100,00
4241400	Versicherungen	37.282,48	42.400,00	43.400,00	43.400,00	43.400,00	43.400,00
4241500	Abgaben und Entgelte	33.351,02	38.200,00	38.200,00	38.200,00	38.200,00	38.200,00
4241900	Sonstige Bewirtschaftungsaufwendungen	14.215,24	10.100,00	10.100,00	10.100,00	10.100,00	10.100,00

Haushaltsplan 2019 - Gemeinde Wietmarschen

Gesamtergebnishaushalt							
Wietmarschen							
Nr.	Bezeichnung	Ergebnis 2017	Ansatz 2018	Ansatz 2019	Plan 2020	Plan 2021	Plan 2022
4251000	Haltung von Fahrzeugen	100.126,42	112.200,00	106.200,00	96.200,00	94.200,00	106.200,00
4261100	Dienst- und Schutzkleidung	24.949,00	54.700,00	49.000,00	49.000,00	29.000,00	49.000,00
4261200	Aus- und Fortbildung	24.587,57	35.700,00	35.700,00	35.700,00	35.700,00	35.700,00
4261900	Sonstige besondere Aufwendungen für Beschäftigte	960,00	4.500,00	4.500,00	4.500,00	4.500,00	4.500,00
4271010	Ehrungen und Geschenke	12.425,33	11.000,00	12.500,00	12.500,00	89.000,00	12.500,00
4271020	Repräsentationsaufwendungen	6.383,10	9.300,00	9.300,00	9.300,00	9.300,00	9.300,00
4271030	Planungsaufwand	47.215,77	0,00	0,00	0,00	0,00	0,00
4271040	Aufwand für Ausweise und Pässe	43.064,95	0,00	0,00	0,00	0,00	0,00
4271050	Aufwendungen für ordnungsbehördliche Maßnahmen	1.007,04	1.000,00	1.000,00	1.000,00	1.000,00	1.000,00
4271060	Lehr- und Unterrichtsmittel	22.565,23	29.500,00	29.500,00	29.500,00	29.500,00	29.500,00
4271070	Nutzungsentgelte Sportstätten	16.992,98	16.600,00	16.600,00	16.600,00	16.600,00	16.600,00
4271080	Schulveranstaltungen und -fahrten	7.028,32	9.100,00	9.100,00	9.100,00	9.100,00	9.100,00
4271090	Gemeinschaftsverpflegung	32.932,36	41.900,00	41.900,00	41.900,00	41.900,00	41.900,00
4271100	Energieverbrauch für Betriebszwecke	112.083,87	130.500,00	130.500,00	130.500,00	130.500,00	130.500,00
4271110	Aufwand für Ferienpassaktion	13.737,94	13.000,00	15.000,00	15.000,00	15.000,00	15.000,00
4271900	Sonst. besondere Verwaltungs-/Betriebsaufwendungen	12.103,72	17.800,00	17.800,00	17.800,00	17.800,00	17.800,00
4281100	Rohstoffe/Fertigungsmaterial	0,00	100,00	100,00	100,00	100,00	100,00
4281300	Betriebsstoffe	0,00	200,00	200,00	200,00	200,00	200,00
4281400	Waren	0,00	1.000,00	1.000,00	1.000,00	1.000,00	1.000,00
4281410	Aufwendungen für Tanzkontroller	930,57	1.800,00	1.800,00	1.800,00	1.800,00	1.800,00
4291010	Straßenreinigung	0,00	40.000,00	40.000,00	40.000,00	40.000,00	40.000,00
4291020	Planungsaufwand	0,00	43.000,00	43.000,00	43.000,00	43.000,00	43.000,00
4291030	EDV-Dienstleistungen	0,00	137.300,00	137.300,00	137.300,00	137.300,00	137.300,00
4291100	Aufwendungen für sonstige Dienstleistungen	28.449,92	36.400,00	34.400,00	34.400,00	34.400,00	34.400,00
16.	Abschreibungen	995,63	1.850.000,00	1.850.000,00	1.850.000,00	1.850.000,00	1.850.000,00
4790000	Abschreibungen	995,63	1.850.000,00	1.850.000,00	1.850.000,00	1.850.000,00	1.850.000,00
17.	Zinsen und ähnliche Aufwendungen	165.066,49	202.500,00	172.500,00	182.500,00	182.500,00	172.500,00
4511000	Zinsaufwendungen an Land	0,00	100,00	100,00	100,00	100,00	100,00
4512000	Zinsaufwendungen an Gemeinden (GV)	11,28	100,00	100,00	100,00	100,00	100,00
4514000	Zinsaufwendungen an gesetzl. Sozialversicherungen	0,00	300,00	300,00	300,00	300,00	300,00
4517000	Zinsaufwendungen an Kreditinstitute	158.093,21	170.000,00	160.000,00	170.000,00	170.000,00	160.000,00
4518000	Zinsaufwendungen an sonst.inländ.Bereichen	0,00	2.000,00	2.000,00	2.000,00	2.000,00	2.000,00
4521000	Zinsaufwendungen für Liquiditätskredite	0,00	5.000,00	5.000,00	5.000,00	5.000,00	5.000,00
4592000	Verzinsung von Steuererstattungen	6.962,00	25.000,00	5.000,00	5.000,00	5.000,00	5.000,00
18.	Transferaufwendungen	8.378.129,92	8.720.000,00	8.701.000,00	7.966.000,00	8.001.000,00	8.006.000,00
4311000	Zuweisungen an das Land	875,95	0,00	0,00	0,00	0,00	0,00
4312000	Zuweisungen an Gemeinden und Gemeindeverbände	0,00	100,00	100,00	100,00	100,00	100,00
4315000	Zusch.an verbd.Untern.,S-Verm.u.Beteiligungen	957,92	5.000,00	5.000,00	5.000,00	5.000,00	5.000,00
4316000	Zuschüsse an sonst.öffentl.Sonderrechnungen	6.520,80	7.000,00	7.000,00	7.000,00	7.000,00	7.000,00
4317000	Zuschüsse an private Unternehmen	152.514,46	153.000,00	183.000,00	183.000,00	183.000,00	183.000,00
4318000	Zuschüsse an übrige Bereiche	1.379.436,06	1.578.000,00	1.477.300,00	1.492.300,00	1.492.300,00	1.477.300,00
4325000	Schuldendiensthilfen an verb.U., Bet.u.S-Verm.	31.688,74	35.000,00	35.000,00	35.000,00	35.000,00	35.000,00
4328000	Schuldendiensthilfen an übrige Bereiche	0,00	100,00	100,00	100,00	100,00	100,00
4331200	Kinder-, Jugend- und Familienhilfe	22.039,07	21.000,00	21.000,00	21.000,00	21.000,00	21.000,00
4331201	Zuschuss Abwassergebühr kinderreiche Familien	7.600,00	10.000,00	10.000,00	10.000,00	10.000,00	10.000,00

Haushaltsplan 2019 - Gemeinde Wietmarschen

Gesamtergebnishaushalt							
Wietmarschen							
Nr.	Bezeichnung	Ergebnis 2017	Ansatz 2018	Ansatz 2019	Plan 2020	Plan 2021	Plan 2022
4331202	Förderung Schwimmkurse	2.178,00	2.500,00	2.500,00	2.500,00	2.500,00	2.500,00
4341000	Gewerbesteuerumlage	1.203.696,00	1.005.000,00	1.025.000,00	510.000,00	520.000,00	525.000,00
4371000	Allgemeine Umlagen an das Land	22.208,00	22.500,00	25.000,00	25.000,00	25.000,00	25.000,00
4372100	Kreisumlage	5.548.414,92	5.880.800,00	5.910.000,00	5.675.000,00	5.700.000,00	5.715.000,00
19.	sonstige ordentliche Aufwendungen	673.970,84	582.700,00	609.000,00	603.300,00	603.300,00	609.000,00
4411000	Sonstige Personal- und Versorgungsaufwendungen	6.908,48	9.100,00	9.100,00	9.100,00	9.100,00	9.100,00
4421000	Aufw.f.ehrenamtliche u.sonstige Tätigkeit	89.956,61	78.300,00	82.200,00	78.300,00	78.300,00	82.200,00
4429000	Sonst.Aufw.f.d.Inanspruchn.v.Rechten/Diensten	12.130,83	6.500,00	9.500,00	9.500,00	9.500,00	9.500,00
4429010	Beförderungsaufwand	46.894,66	57.500,00	57.500,00	57.500,00	57.500,00	57.500,00
4429100	Verfügungsmittel	0,00	2.600,00	2.600,00	2.600,00	2.600,00	2.600,00
4429200	Mitgliedsbeiträge	45.787,18	39.800,00	40.000,00	40.000,00	40.000,00	40.000,00
4431010	Bürobedarf	17.551,95	20.300,00	21.200,00	20.300,00	20.300,00	21.200,00
4431020	EDV-Kosten	129.771,55	0,00	0,00	0,00	0,00	0,00
4431030	Porto	24.465,58	21.000,00	21.000,00	21.000,00	21.000,00	21.000,00
4431040	Aufwand für Pässe und Ausweise	0,00	40.000,00	50.000,00	50.000,00	50.000,00	50.000,00
4431100	Bücher und Zeitschriften	8.563,78	11.400,00	11.400,00	11.400,00	11.400,00	11.400,00
4431200	Telefon-, Internetgebühren	24.284,42	22.700,00	22.700,00	22.700,00	22.700,00	22.700,00
4431300	Bekanntmachungen, Ausschreibungen, Anzeigen	18.090,76	16.500,00	17.400,00	16.500,00	16.500,00	17.400,00
4431400	Reisekosten	5.516,98	9.700,00	9.700,00	9.700,00	9.700,00	9.700,00
4431500	Rechts-, Beratungs-, Prüfungsaufwand	17.066,93	20.000,00	20.000,00	20.000,00	20.000,00	20.000,00
4431600	Aufwand des Geldverkehrs	4.145,40	4.000,00	4.000,00	4.000,00	4.000,00	4.000,00
4431900	Sonstiges	7.563,25	3.700,00	5.000,00	5.000,00	5.000,00	5.000,00
4441001	Steuern	4.646,20	3.000,00	4.000,00	4.000,00	4.000,00	4.000,00
4441101	Haftpflicht	220,87	1.000,00	1.000,00	1.000,00	1.000,00	1.000,00
4441102	Schülerunfallversicherung	72.022,40	76.000,00	76.000,00	76.000,00	76.000,00	76.000,00
4441103	Unfallversicherung	23.610,59	0,00	0,00	0,00	0,00	0,00
4441109	Sonstige Versicherungen	7.395,76	5.200,00	7.200,00	7.200,00	7.200,00	7.200,00
4441200	Umlagen an Schadenausgleichskassen	17.118,36	24.300,00	24.300,00	24.300,00	24.300,00	24.300,00
4441201	Geleisteter Schadenersatz	0,00	300,00	300,00	300,00	300,00	300,00
4441300	Ausgleichsabgaben	0,00	100,00	100,00	100,00	100,00	100,00
4450001	Erstattungen an den Bund	3.816,96	4.000,00	4.000,00	4.000,00	4.000,00	4.000,00
4451000	Erstattungen an das Land	18,00	3.700,00	3.700,00	3.700,00	3.700,00	3.700,00
4452000	Erstattungen an Gemeinden und Gemeindeverbände	81.897,17	95.700,00	103.200,00	103.200,00	103.200,00	103.200,00
4458000	Erstattungen an übrige Bereiche	4.526,17	6.100,00	1.700,00	1.700,00	1.700,00	1.700,00
4491000	Weitere sonst.Aufw.a.lfd.Verwaltungstätigkeit	0,00	200,00	200,00	200,00	200,00	200,00
21.	= Summe ordentliche Aufwendungen	13.806.214,19	16.825.400,00	16.945.400,00	16.116.500,00	16.156.000,00	16.195.400,00
23.	außerordentliche Erträge	-127.390,16	0,00	0,00	0,00	0,00	0,00
5019000	Sonstige außergewöhnliche Erträge	-413,02	0,00	0,00	0,00	0,00	0,00
5311002	Abgang Grünflächen	-87,75	0,00	0,00	0,00	0,00	0,00
5311003	Abgang Ackerland	-3.065,48	0,00	0,00	0,00	0,00	0,00
5311005	Abgang unbebaute Grundstücke	-118.259,19	0,00	0,00	0,00	0,00	0,00
5311701	Abgang GuB des Infrastrukturvermögens	-805,00	0,00	0,00	0,00	0,00	0,00
5311704	Ab. G.u.B. Entwässer.- u. Abwasserbeseitigungsanl.	-1.259,72	0,00	0,00	0,00	0,00	0,00
5312201	Abgang Fahrzeuge	-3.500,00	0,00	0,00	0,00	0,00	0,00
24.	außerordentliche Aufwendungen	2.378,16	0,00	0,00	0,00	0,00	0,00

Haushaltsplan 2019 - Gemeinde Wietmarschen

Gesamtergebnishaushalt							
Wietmarschen							
Nr.	Bezeichnung	Ergebnis 2017	Ansatz 2018	Ansatz 2019	Plan 2020	Plan 2021	Plan 2022
5129000	Sonstige Periodenfremde Aufwendungen	1.924,88	0,00	0,00	0,00	0,00	0,00
5321003	Abgang Ackerland	266,60	0,00	0,00	0,00	0,00	0,00
5321701	Abgang G.u.B. des Infrastrukturvermögens	62,68	0,00	0,00	0,00	0,00	0,00
5321704	Ab. G.u.B. Entwässer.- u. Abwasserbeseitigungsanl.	124,00	0,00	0,00	0,00	0,00	0,00
26.	= Summe aus Zeile 24 und 25	-2.378,16	0,00	0,00	0,00	0,00	0,00
27.	außerordentliches Ergebnis	125.012,00	0,00	0,00	0,00	0,00	0,00
30.	Erträge aus internen Leistungsbeziehungen	-217.885,97	-181.000,00	-181.000,00	-181.000,00	-181.000,00	-181.000,00
3811000	Erträge aus internen Leistungsbeziehungen	-217.885,97	-181.000,00	-181.000,00	-181.000,00	-181.000,00	-181.000,00
31.	Aufwendungen aus internen Leistungsbeziehungen	217.885,97	181.000,00	181.000,00	181.000,00	181.000,00	181.000,00
4811000	Aufwendungen aus internen Leistungsbeziehungen	217.885,97	181.000,00	181.000,00	181.000,00	181.000,00	181.000,00
4291010	Straßenreinigung	0,00	40.000,00	40.000,00	40.000,00	40.000,00	40.000,00
4291020	Planungsaufwand	0,00	43.000,00	43.000,00	43.000,00	43.000,00	43.000,00
4291030	EDV-Dienstleistungen	0,00	137.300,00	137.300,00	137.300,00	137.300,00	137.300,00

Haushaltsplan 2019 - Gemeinde Wietmarschen

Gesamtfinanzhaushalt							
Wietmarschen							
Nr.	Bezeichnung	Ergebnis 2017	Ansatz 2018	Ansatz 2019	Plan 2020	Plan 2021	Plan 2022
	Einzahlungen aus laufender Verwaltungstätigkeit						
1.	Steuern und ähnliche Abgaben	12.390.921,93	12.018.500,00	12.185.000,00	12.299.500,00	12.319.500,00	12.440.000,00
2.	Zuwendungen und allgemeine Umlagen	3.089.238,98	2.263.300,00	2.544.500,00	2.126.500,00	2.126.500,00	2.161.500,00
3.	sonstige Transfereinzahlungen	0,00	0,00	0,00	0,00	0,00	0,00
4.	öffentlich-rechtliche Entgelte	122.085,99	109.600,00	119.600,00	119.600,00	119.600,00	119.600,00
5.	privatrechtliche Entgelte	328.392,44	259.700,00	256.700,00	251.700,00	251.700,00	256.700,00
6.	Kostenerstattungen u. Kostenumlagen	484.697,94	386.400,00	390.400,00	390.400,00	390.400,00	390.400,00
7.	Zinsen und ähnliche Einzahlungen	70.781,11	31.200,00	11.200,00	11.200,00	11.200,00	11.200,00
8.	Einzahlungen aus der Veräußerung geringwertiger Vermögensgegenstände	0,00	0,00	0,00	0,00	0,00	0,00
9.	sonstige haushaltswirksame Einzahlungen	527.775,88	564.700,00	579.700,00	574.700,00	574.700,00	579.700,00
10.	= Summe der Einzahlungen aus lfd. Verwaltungstätigkeit	17.013.894,27	15.633.400,00	16.087.100,00	15.773.600,00	15.793.600,00	15.959.100,00
	Auszahlungen aus lfd. Verwaltungstätigkeit						
11.	Personalauszahlungen	2.334.296,36	2.658.800,00	2.770.300,00	2.773.000,00	2.723.000,00	2.770.300,00
12.	Versorgungsauszahlungen	17.556,75	21.000,00	21.000,00	21.000,00	21.000,00	21.000,00
13.	Auszahl. f. Sach- und Dienstleistungen u. geringwertige Vermögensgegenstände	2.276.156,34	2.688.700,00	2.719.900,00	2.619.000,00	2.673.500,00	2.664.900,00
14.	Zinsen und ähnliche Auszahlungen	165.680,49	202.500,00	172.500,00	182.500,00	182.500,00	172.500,00
15.	Transferauszahlungen	8.682.775,12	8.720.000,00	8.701.000,00	7.966.000,00	8.001.000,00	8.006.000,00
16.	sonstige haushaltswirksame Auszahlungen	710.032,84	583.400,00	609.700,00	604.000,00	604.000,00	609.700,00
17.	= Summe der Auszahlungen aus lfd. Verwaltungstätigkeit	14.186.497,90	14.874.400,00	14.994.400,00	14.165.500,00	14.205.000,00	14.244.400,00
18.	Saldo aus lfd. Verwaltungstätigkeit	2.827.396,37	759.000,00	1.092.700,00	1.608.100,00	1.588.600,00	1.714.700,00
	Einzahlungen für Investitionstätigkeit						
19.	Zuwendungen für Investitionstätigkeit	99.419,61	419.100,00	1.551.600,00	68.600,00	68.600,00	68.600,00
20.	Beiträge u. ä. Entgelte für Investitionstätigkeit	34.325,36	0,00	0,00	0,00	0,00	0,00
21.	Veräußerung von Sachvermögen	239.366,81	0,00	0,00	0,00	0,00	0,00
22.	Veräußerung von Finanzvermögensanlagen	25.609,12	0,00	0,00	0,00	0,00	0,00
23.	sonstige Investitionstätigkeit	0,00	0,00	0,00	0,00	0,00	0,00
24.	= Summe der Einzahlungen für Investitionstätigkeit	398.720,90	419.100,00	1.551.600,00	68.600,00	68.600,00	68.600,00
	Auszahlungen für Investitionstätigkeit						
25.	Erwerb von Grundstücken und Gebäuden	31.545,03	312.000,00	100.000,00	50.000,00	50.000,00	100.000,00
26.	Baumaßnahmen	757.268,40	2.491.000,00	3.650.000,00	1.440.000,00	540.000,00	540.000,00
27.	Erwerb von beweglichem Sachvermögen	106.380,08	545.300,00	611.000,00	75.500,00	369.500,00	425.500,00
28.	Erwerb von Finanzvermögensanlagen	9.365,06	40.000,00	0,00	0,00	0,00	0,00
29.	Aktivierbare Zuwendungen	31.698,50	681.500,00	484.500,00	41.500,00	41.500,00	44.500,00
30.	Sonstige Investitionstätigkeit	1.805,23	10.500,00	6.000,00	0,00	0,00	0,00
31.	= Summe der Auszahlungen für Investitionstätigkeit	938.062,30	4.080.300,00	4.851.500,00	1.607.000,00	1.001.000,00	1.110.000,00
32.	Saldo aus Investitionstätigkeit	-539.341,40	-3.661.200,00	-3.299.900,00	-1.538.400,00	-932.400,00	-1.041.400,00
33.	Finanzmittel-Überschuss/ -Fehlbetrag	2.288.054,97	-2.902.200,00	-2.207.200,00	69.700,00	656.200,00	673.300,00
	Ein-, Auszahlungen aus Finanzierungstätigkeit						

Haushaltsplan 2019 - Gemeinde Wietmarschen

Gesamtfinanzhaushalt							
Wietmarschen							
Nr.	Bezeichnung	Ergebnis 2017	Ansatz 2018	Ansatz 2019	Plan 2020	Plan 2021	Plan 2022
34.	Einzahlungen; Aufnahme von Krediten u. inneren Darlehen f. Investitionstätigkeit	0,00	800.000,00	800.000,00	800.000,00	0,00	0,00
35.	Auszahlungen; Tilgung Kredite u. Rückzahlung innere Darlehen f. Investitionstätigk.	561.837,19	500.200,00	480.200,00	505.200,00	510.200,00	500.200,00
36.	Saldo aus Finanzierungstätigkeit	-561.837,19	299.800,00	319.800,00	294.800,00	-510.200,00	-500.200,00
37.	Finanzmittelveränderung	1.726.217,78	-2.602.400,00	-1.887.400,00	364.500,00	146.000,00	173.100,00

Haushaltsplan 2019 - Gemeinde Wietmarschen

Übersicht Ergebnishaushalt							
Wietmarschen							
Teilhaushalt Kostenstelle		Ordentliche Erträge	Ordentliche Aufwendungen	Ordentliches Ergebnis	Außerordentl. Erträge	Außerordentl. Aufwendungen	Außerordentl. Ergebnis
1	Hauptamt	1.362.300,00	4.219.500,00	-2.857.200,00	0,00	0,00	0,00
2	Finanzabteilung	15.218.300,00	9.963.200,00	5.255.100,00	0,00	0,00	0,00
3	Baamt	212.800,00	2.188.000,00	-1.975.200,00	0,00	0,00	0,00
4	Ordnungsamt	96.100,00	352.200,00	-256.100,00	0,00	0,00	0,00
5	Sozialamt	197.100,00	222.500,00	-25.400,00	0,00	0,00	0,00
	SUMME	17.086.600,00	16.945.400,00	141.200,00	0,00	0,00	0,00

Haushaltsplan 2019 - Gemeinde Wietmarschen

Übersicht Finanzhaushalt							
Wietmarschen							
Teilhaushalt Kostenstelle		Einzahlungen aus lfd. Verwaltungs- tätigkeit	Auszahlungen aus lfd. Verwaltungs- tätigkeit	Saldo aus lfd. Verwaltungs- tätigkeit	Einzahlungen für Investitions- tätigkeit	Auszahlungen für Investitions- tätigkeit	Saldo aus Investitions- tätigkeit
1	Hauptamt	354.300,00	2.311.500,00	-1.957.200,00	68.600,00	1.204.000,00	-1.135.400,00
2	Finanzabteilung	15.241.900,00	9.939.100,00	5.302.800,00	1.483.000,00	2.847.000,00	-1.364.000,00
3	Baamt	197.700,00	2.169.100,00	-1.971.400,00	0,00	770.500,00	-770.500,00
4	Ordnungsamt	96.100,00	352.200,00	-256.100,00	0,00	0,00	0,00
5	Sozialamt	197.100,00	222.500,00	-25.400,00	0,00	0,00	0,00
	SUMME	16.087.100,00	14.994.400,00	1.092.700,00	1.551.600,00	4.851.500,00	-3.299.900,00

Haushaltsplan 2019 - Gemeinde Wietmarschen

Übersicht Finanzhaushalt					
Wietmarschen					
Teilhaushalt		Einzahlungen	Auszahlungen	Saldo aus	Verpflich-
Kostenstelle		aus	aus	Finanzierungs-	tungsermäch-
		Finanzierungs-	Finanzierungs-	tätigkeit	tigungen
		tätigkeit	tätigkeit		
1	Hauptamt	0,00	0,00	0,00	0,00
2	Finanzabteilung	800.000,00	480.200,00	319.800,00	0,00
3	Baamt	0,00	0,00	0,00	0,00
4	Ordnungsamt	0,00	0,00	0,00	0,00
5	Sozialamt	0,00	0,00	0,00	0,00
	SUMME	800.000,00	480.200,00	319.800,00	0,00

Haushaltsplan 2019 - Gemeinde Wietmarschen

Investitionen							
Wietmarschen							
Nr. Bezeichnung	Jahres- ergebnis 2017	Ansatz 2018	Ansatz 2019	Finanzplan 2020	Finanzplan 2021	Finanzplan 2022	
I11120-002 Rathaus Lohne - Anschaffungen	10.393,88	30.000,00	30.000,00	20.000,00	20.000,00	30.000,00	
27. - Erwerb von beweglichem Sachvermögen	9.228,87	30.000,00	30.000,00	20.000,00	20.000,00	30.000,00	
30. - sonstige Investitionstätigkeit	1.165,01						
I11120-003 Rathaus Wietmarschen - Anschaffungen	1.443,47		1.000,00	1.000,00	1.000,00	1.000,00	
27. - Erwerb von beweglichem Sachvermögen	803,25		1.000,00	1.000,00	1.000,00	1.000,00	
30. - sonstige Investitionstätigkeit	640,22						
I11140-002 Einführung Ratsinformationssystem			6.000,00				
30. - sonstige Investitionstätigkeit			6.000,00				
I11150-001 Rathaus Lohne - Archivierungssoftware		10.500,00					
30. - sonstige Investitionstätigkeit		10.500,00					
I11150-003 Beteiligungserwerbe	4.478,00	40.000,00					
28. - Erwerb von Finanzvermögensanlagen	4.478,00	40.000,00					
I11160-002 Grunderwerb	-242.553,40	250.000,00	50.000,00			50.000,00	
20. + Beiträge u. ä. Entgelte f. Investitionstätigkeit	25.010,36						
21. + Veräußerung von Sachanlagen	240.503,49						
25. - Erwerb von Grundstücken und Gebäuden	22.960,45	250.000,00	50.000,00			50.000,00	
I12610-001 Investitionen Ortsfeuerwehr Lohne	-721,95	10.000,00	10.000,00	10.000,00	10.000,00	10.000,00	
27. - Erwerb von beweglichem Sachvermögen	-721,95	10.000,00	10.000,00	10.000,00	10.000,00	10.000,00	
I12610-002 Investitionen Ortsfeuerwehr Wietmarschen	-221,05	10.000,00	10.000,00	10.000,00	10.000,00	10.000,00	
19. + Zuwendungen für Investitionstätigkeit	3.000,00						
27. - Erwerb von beweglichem Sachvermögen	2.778,95	10.000,00	10.000,00	10.000,00	10.000,00	10.000,00	
I12610-005 Digitalfunk Ortsfeuerwehr Lohne		2.000,00	2.000,00	2.000,00	2.000,00	2.000,00	
27. - Erwerb von beweglichem Sachvermögen		2.000,00	2.000,00	2.000,00	2.000,00	2.000,00	
I12610-006 Digitalfunk Ortsfeuerwehr Wietmarschen	5.637,25	2.000,00	2.000,00	2.000,00	2.000,00	2.000,00	
27. - Erwerb von beweglichem Sachvermögen	5.637,25	2.000,00	2.000,00	2.000,00	2.000,00	2.000,00	
I12610-007 Digitalfunk Ortsfeuerwehr Schwartenpohl		500,00	500,00	500,00	500,00	500,00	
27. - Erwerb von beweglichem Sachvermögen		500,00	500,00	500,00	500,00	500,00	
I12610-008 Löschwasserbrunnen Lohne		5.000,00	5.000,00	5.000,00	5.000,00	5.000,00	
27. - Erwerb von beweglichem Sachvermögen		5.000,00	5.000,00	5.000,00	5.000,00	5.000,00	
I12610-009 Löschwasserbrunnen Wietmarschen	5.859,81	5.000,00	5.000,00	5.000,00	5.000,00	5.000,00	
26. - Baumaßnahmen	5.859,81						
27. - Erwerb von beweglichem Sachvermögen		5.000,00	5.000,00	5.000,00	5.000,00	5.000,00	
I12610-012 Investitionen Ortsfeuerwehr Schwartenpohl		3.000,00	3.000,00	3.000,00	3.000,00	3.000,00	
27. - Erwerb von beweglichem Sachvermögen		3.000,00	3.000,00	3.000,00	3.000,00	3.000,00	
I12610-014 Anschaffung Wärmebildkamera für OF	3.129,10						
19. + Zuwendungen für Investitionstätigkeit	1.500,00						
27. - Erwerb von beweglichem Sachvermögen	4.629,10						
I12610-016 Anschaffung Fahrzeug OF Lohne		150.000,00	192.000,00				
19. + Zuwendungen für Investitionstätigkeit			38.000,00				

Haushaltsplan 2019 - Gemeinde Wietmarschen

Investitionen							
Wietmarschen							
Nr. Bezeichnung	Jahres- ergebnis 2017	Ansatz 2018	Ansatz 2019	Finanzplan 2020	Finanzplan 2021	Finanzplan 2022	
27. - Erwerb von beweglichem Sachvermögen		150.000,00	230.000,00				
I12610-017 Sirenenanlage Am Nundiek		15.000,00					
27. - Erwerb von beweglichem Sachvermögen		15.000,00					
I12610-018 Absauganlage FWGH Lohne		15.000,00					
27. - Erwerb von beweglichem Sachvermögen		15.000,00					
I12610-019 Absauganlage FWGH Schwartenpohl		5.000,00					
27. - Erwerb von beweglichem Sachvermögen		5.000,00					
I12610-020 Erweiterung DRK-Garagen und sonstige Räume		40.000,00					
29. - aktivierbare Zuwendungen		40.000,00					
I12810-001 Notstromversorgung KatSch			30.000,00			30.000,00	
27. - Erwerb von beweglichem Sachvermögen			30.000,00			30.000,00	
I21110-001 Anschaffungen Grundschule Lohne	15.528,33	20.000,00	20.000,00	20.000,00	20.000,00	20.000,00	
27. - Erwerb von beweglichem Sachvermögen	15.528,33	20.000,00	20.000,00	20.000,00	20.000,00	20.000,00	
I21110-005 Anschaffungen Sünthe Marien-Schule Wietmarschen	15.647,57	20.000,00	20.000,00	20.000,00	20.000,00	20.000,00	
27. - Erwerb von beweglichem Sachvermögen	15.647,57	20.000,00	20.000,00	20.000,00	20.000,00	20.000,00	
I21110-009 Anschaffungen Sporthalle Kolpingstraße		3.300,00					
27. - Erwerb von beweglichem Sachvermögen		3.300,00					
I21110-012 Erneuerung Beleuchtung u.Dusch-Armat. TH Kolpingst	4.704,98						
26. - Baumaßnahmen	4.704,98						
I21110-013 Erweiterung/Sanierung GS Lohne	86.643,87	800.000,00	800.000,00	800.000,00			
26. - Baumaßnahmen	86.643,87	800.000,00	800.000,00	800.000,00			
I21110-014 Medienkonzept GS Lohne	7.047,91	20.000,00	20.000,00				
13. - Auszahl. f. Sach- und Dienstleist. u.ger.Verm.	2.156,12						
19. + Zuwendungen für Investitionstätigkeit	14.000,00						
27. - Erwerb von beweglichem Sachvermögen	18.891,79	20.000,00	20.000,00				
I21110-016 Sanierung Sanitäranlagen Sünthe-Marien-Schule		50.000,00	150.000,00	100.000,00			
26. - Baumaßnahmen		50.000,00	150.000,00	100.000,00			
I21610-003 Anschaffungen Schulzentrum Lohne	-13.820,25	12.400,00	18.400,00	18.400,00	12.400,00	18.400,00	
19. + Zuwendungen für Investitionstätigkeit	23.062,36	18.600,00	18.600,00	18.600,00	18.600,00	18.600,00	
27. - Erwerb von beweglichem Sachvermögen	9.242,11	31.000,00	37.000,00	37.000,00	31.000,00	37.000,00	
I21610-005 Sanierung Innenbeleuchtung Schulzentrum Lohne	-29.712,48						
19. + Zuwendungen für Investitionstätigkeit	29.712,48						
I21610-006 Anschaffungen Sporthalle Parkstraße	-622,05						
19. + Zuwendungen für Investitionstätigkeit	622,05						
I21610-008 Umbaumaßnahme "Oberschule"			20.000,00		150.000,00	150.000,00	
27. - Erwerb von beweglichem Sachvermögen			20.000,00		150.000,00	150.000,00	

Haushaltsplan 2019 - Gemeinde Wietmarschen

Investitionen							
Wietmarschen							
Nr. Bezeichnung	Jahres- ergebnis 2017	Ansatz 2018	Ansatz 2019	Finanzplan 2020	Finanzplan 2021	Finanzplan 2022	
I21610-011 Sanierung Lüfungsanlage SZ Lohne 19. + Zuwendungen für Investitionstätigkeit	-18.722,72 18.722,72						
I21610-013 Erneuerung Brandmeldeanlage SZ Lohne 19. + Zuwendungen für Investitionstätigkeit		40.000,00 60.000,00 100.000,00					
I21610-014 Neuausstattung Bühnentechnik Forum SZ 27. - Erwerb von beweglichem Sachvermögen		9.000,00 9.000,00					
I28110-001 Investitionszuwend. an Vereine u. Verbände	1.500,00	4.500,00	4.500,00	4.500,00	4.500,00	4.500,00	
29. - aktivierbare Zuwendungen	1.500,00	4.500,00	4.500,00	4.500,00	4.500,00	4.500,00	
I28110-002 Zuw. Sonderausstellung Reformation im Verw.haus	10.250,00						
29. - aktivierbare Zuwendungen	10.250,00						
I36220-001 Jugendförderprojekt 27. - Erwerb von beweglichem Sachvermögen		20.000,00 20.000,00	60.000,00 60.000,00				
I36510-002 Anbau Krippengruppe Kiga St. Klara	987,04 987,04						
I36510-003 Anbau Krippengruppe St. Johannes 19. + Zuwendungen für Investitionstätigkeit	300,00	320.000,00 280.000,00	300.000,00 100.000,00				
26. - Baumaßnahmen	300,00						
29. - aktivierbare Zuwendungen		600.000,00	400.000,00				
I36510-006 Neubau Kindergarten DRK Heinrichstraße 19. + Zuwendungen für Investitionstätigkeit		500.000,00	675.000,00 1.185.000,00				
26. - Baumaßnahmen		500.000,00	1.860.000,00				
I36620-002 Investitionen Spielplätze -allgemein- 19. + Zuwendungen für Investitionstätigkeit	9.023,18 2.500,00	30.000,00	30.000,00	30.000,00	30.000,00	30.000,00	
27. - Erwerb von beweglichem Sachvermögen	11.523,18	30.000,00	30.000,00	30.000,00	30.000,00	30.000,00	
I42110-001 Investitionszuw. Sportvereine	5.312,50	12.000,00	15.000,00	12.000,00	12.000,00	15.000,00	
29. - aktivierbare Zuwendungen	5.312,50	12.000,00	15.000,00	12.000,00	12.000,00	15.000,00	
I42110-002 Investitionszuwendung Phönix Lohne	280,00						
29. - aktivierbare Zuwendungen	280,00						
I42410-001 Erweiterung Umkleidegebäude Sportzentrum Lohne 27. - Erwerb von beweglichem Sachvermögen		70.000,00 70.000,00					
I42410-004 Investitionen Sportzentrum Wietmarschen 27. - Erwerb von beweglichem Sachvermögen	4.978,96 4.978,96	8.500,00 8.500,00					
I42410-005 Fluchtanlage Sportzentrum Wietmarschen 19. + Zuwendungen für Investitionstätigkeit	-5.000,00 5.000,00						
I42410-013 Investitionen Sportzentrum Fächtenfeld 19. + Zuwendungen für Investitionstätigkeit	475,63 500,00						
26. - Baumaßnahmen	975,63						

Haushaltsplan 2019 - Gemeinde Wietmarschen

Investitionen							
Wietmarschen							
Nr. Bezeichnung	Jahres- ergebnis 2017	Ansatz 2018	Ansatz 2019	Finanzplan 2020	Finanzplan 2021	Finanzplan 2022	
142410-015 Investitionen Sportzentrum Lohne 19. + Zuwendungen für Investitionstätigkeit 25. - Erwerb von Grundstücken und Gebäuden 27. - Erwerb von beweglichem Sachvermögen	10.688,07 5.709,11 4.978,96	8.000,00 10.500,00 18.500,00	5.500,00 5.500,00				
142410-016 Investitionen Sportzentrum Lohnerbruch 29. - aktivierbare Zuwendungen			40.000,00 40.000,00				
154110-001 Neugestaltung Ortskern Wietmarschen 13. - Auszahl. f. Sach- und Dienstleist. u.ger.Verm. 26. - Baumaßnahmen	607.354,98 20.678,87 586.676,11						
154110-002 Grunderwerb Straßen, Wege, Plätze 25. - Erwerb von Grundstücken und Gebäuden		4.000,00 4.000,00					
154110-004 Dorfplatz Füchtenfeld 19. + Zuwendungen für Investitionstätigkeit 25. - Erwerb von Grundstücken und Gebäuden	-800,00 800,00	5.000,00 5.000,00					
154110-005 Umgestaltung Hauptstraße 26. - Baumaßnahmen		400.000,00 400.000,00	400.000,00 400.000,00	400.000,00 400.000,00	400.000,00 400.000,00	400.000,00 400.000,00	
154110-009 Ausbau Baugebiet Möllendiek 20. + Beiträge u. ä. Entgelte f.Investitionstätigkeit	-9.315,00 9.315,00						
154110-011 Erschließung Gewerbegebiet A31/Lohne 26. - Baumaßnahmen	3.256,13 3.256,13						
154110-033 Kleinere Anschaffungen Straßen, Wege, Plätze 25. - Erwerb von Grundstücken und Gebäuden 26. - Baumaßnahmen	4.953,41 769,85 4.183,56						
154110-036 Verkehrsberuhigungsmaßnahmen 25. - Erwerb von Grundstücken und Gebäuden		50.000,00 50.000,00	50.000,00 50.000,00	50.000,00 50.000,00	50.000,00 50.000,00	50.000,00 50.000,00	
154110-037 Ausbau Parkstraße 13. - Auszahl. f. Sach- und Dienstleist. u.ger.Verm. 26. - Baumaßnahmen	28.865,08 4.378,25 24.486,83						
154310-002 Überquerung L45 /Eichenstraße Wietmarschen 26. - Baumaßnahmen		500.000,00 500.000,00	100.000,00 100.000,00				
154530-001 Ausbau Straßenbeleuchtung 13. - Auszahl. f. Sach- und Dienstleist. u.ger.Verm. 26. - Baumaßnahmen	1.772,04 1.772,04	20.000,00 20.000,00	20.000,00 20.000,00	20.000,00 20.000,00	20.000,00 20.000,00	20.000,00 20.000,00	
155110-002 Neugestaltung Park Lohne 26. - Baumaßnahmen 27. - Erwerb von beweglichem Sachvermögen	2.749,80 2.749,80	2.500,00 2.500,00					
155110-006 Erstellung Schafschuranlage im Lohner Sand 25. - Erwerb von Grundstücken und Gebäuden	2.105,62 2.105,62						
155110-010 Neubau Schutzhütten 25. - Erwerb von Grundstücken und Gebäuden		4.000,00 3.000,00					

Haushaltsplan 2019 - Gemeinde Wietmarschen

Investitionen							
Wietmarschen							
Nr. Bezeichnung	Jahres- ergebnis 2017	Ansatz 2018	Ansatz 2019	Finanzplan 2020	Finanzplan 2021	Finanzplan 2022	
26. - Baumaßnahmen		1.000,00					
I55310-004 Investitionen Friedhof Füchtenfeld	4.874,37						
26. - Baumaßnahmen	4.874,37						
I55510-001 Wirtschaftswegebau	31.570,27	50.000,00	50.000,00	50.000,00	50.000,00	50.000,00	
19. + Zuwendungen für Investitionstätigkeit		50.000,00	50.000,00	50.000,00	50.000,00	50.000,00	
26. - Baumaßnahmen	31.570,27	100.000,00	100.000,00	100.000,00	100.000,00	100.000,00	
I56110-001 Moorerlebnis Naturpark Moor		20.000,00	20.000,00	20.000,00	20.000,00	20.000,00	
26. - Baumaßnahmen		20.000,00	20.000,00	20.000,00	20.000,00	20.000,00	
I56110-002 Ökokonto "Rena- turierung Standortübungsplatz"	3.233,71						
27. - Erwerb von beweglichem Sachvermögen	3.233,71						
I56110-006 Ausleihung privat	-938,00						
22. + Veräußerung von Finanzvermögensanlagen	938,00						
I57110-003 Kofinanzierung LEADER	14.356,00	25.000,00	25.000,00	25.000,00	25.000,00	25.000,00	
29. - aktivierbare Zuwendungen	14.356,00	25.000,00	25.000,00	25.000,00	25.000,00	25.000,00	
I57110-005 Breitbandversorgung Gemeindegebiet			10.000,00			10.000,00	
27. - Erwerb von beweglichem Sachvermögen			10.000,00			10.000,00	
I57310-001 Investitionen Bauhof		35.000,00	55.000,00	55.000,00	55.000,00	55.000,00	
27. - Erwerb von beweglichem Sachvermögen		35.000,00	55.000,00	55.000,00	55.000,00	55.000,00	
I57330-006 Ausleihung Festplatz Lohne GmbH	-24.671,12						
22. + Veräußerung von Finanzvermögensanlagen	24.671,12						
I57330-008 Anschaffung DGH Nordlohne		5.000,00	5.000,00	5.000,00	5.000,00	5.000,00	
27. - Erwerb von beweglichem Sachvermögen		5.000,00	5.000,00	5.000,00	5.000,00	5.000,00	
I57330-009 Umbau DGH Nordlohne zum Mehrgenerationenhaus			40.000,00				
19. + Zuwendungen für Investitionstätigkeit			160.000,00				
26. - Baumaßnahmen			200.000,00				
Gesamtsumme Auszahlungen	962.160,52	4.080.300,00	4.851.500,00	1.757.000,00	1.001.000,00	1.110.000,00	
Gesamtsumme Einzahlungen	-399.857,58	-419.100,00	-1.551.600,00	-68.600,00	-68.600,00	-68.600,00	
Gesamtsumme	562.302,94	3.661.200,00	3.299.900,00	1.688.400,00	932.400,00	1.041.400,00	

Teilhaushalt 1

Hauptamt

Haushaltsplan 2019 - Gemeinde Wietmarschen

Teilergebnishaushalt Teilhaushalt 1 Hauptamt							
Wietmarschen							
Nr.	Bezeichnung	Ergebnis 2017	Ansatz 2018	Ansatz 2019	Plan 2020	Plan 2021	Plan 2022
	Ordentliche Erträge						
1.	Steuern und ähnliche Abgaben	0,00	0,00	0,00	0,00	0,00	0,00
2.	Zuwendungen und allgemeine Umlagen	390.666,55	331.500,00	331.500,00	331.500,00	331.500,00	331.500,00
3.	Auflösungserträge aus Sonderposten	0,00	1.000.000,00	1.000.000,00	1.000.000,00	1.000.000,00	1.000.000,00
4.	sonstige Transfererträge	0,00	0,00	0,00	0,00	0,00	0,00
5.	öffentlich-rechtliche Entgelte	6.364,00	5.200,00	5.200,00	5.200,00	5.200,00	5.200,00
6.	privatrechtliche Entgelte	17.783,87	17.000,00	17.000,00	17.000,00	17.000,00	17.000,00
7.	Kostenerstattungen und Kostenumlagen	7.608,38	600,00	600,00	600,00	600,00	600,00
8.	Zinsen und ähnliche Finanzerträge	693,50	0,00	0,00	0,00	0,00	0,00
9.	aktivierungsfähige Eigenleistungen	0,00	0,00	0,00	0,00	0,00	0,00
10.	Bestandsveränderungen	0,00	0,00	0,00	0,00	0,00	0,00
11.	sonstige ordentliche Erträge	1.220,84	8.000,00	8.000,00	8.000,00	8.000,00	8.000,00
12.	= Summe ordentliche Erträge	424.337,14	1.362.300,00	1.362.300,00	1.362.300,00	1.362.300,00	1.362.300,00
	Ordentliche Aufwendungen						
13.	Personalaufwendungen	608.125,00	773.600,00	843.900,00	815.600,00	736.300,00	843.900,00
14.	Versorgungsaufwendungen	17.556,75	16.000,00	16.000,00	16.000,00	16.000,00	16.000,00
15.	Aufwendungen für Sach- und Dienstleistungen	850.702,04	1.040.900,00	1.065.900,00	1.030.900,00	1.107.400,00	1.065.900,00
16.	Abschreibungen	0,00	1.850.000,00	1.850.000,00	1.850.000,00	1.850.000,00	1.850.000,00
17.	Zinsen und ähnliche Aufwendungen	0,00	0,00	0,00	0,00	0,00	0,00
18.	Transferaufwendungen	143.589,93	137.100,00	146.300,00	146.300,00	146.300,00	146.300,00
19.	sonstige ordentliche Aufwendungen	339.729,31	281.600,00	297.400,00	297.400,00	297.400,00	297.400,00
20.	= Summe ordentliche Aufwendungen	1.959.703,03	4.099.200,00	4.219.500,00	4.156.200,00	4.153.400,00	4.219.500,00
21.	ordentliches Ergebnis	-1.535.365,89	-2.736.900,00	-2.857.200,00	-2.793.900,00	-2.791.100,00	-2.857.200,00
22.	außerordentliche Erträge	0,00	0,00	0,00	0,00	0,00	0,00
23.	außerordentliche Aufwendungen	0,00	0,00	0,00	0,00	0,00	0,00
24.	außerordentliches Ergebnis	0,00	0,00	0,00	0,00	0,00	0,00
25.	Jahresergebnis - Überschuss (+)/Fehlbetrag (-)	-1.535.365,89	-2.736.900,00	-2.857.200,00	-2.793.900,00	-2.791.100,00	-2.857.200,00
26.	Erträge aus internen Leistungsbeziehungen	199.228,44	149.000,00	149.000,00	149.000,00	149.000,00	149.000,00
27.	Aufwendungen aus internen Leistungsbeziehungen	145.798,65	111.000,00	111.000,00	111.000,00	111.000,00	111.000,00
28.	Saldo aus internen Leistungsbeziehungen	53.429,79	38.000,00	38.000,00	38.000,00	38.000,00	38.000,00
29.	Ergebnis unter Berücksichtigung der internen Leistungsbeziehungen	-1.481.936,10	-2.698.900,00	-2.819.200,00	-2.755.900,00	-2.753.100,00	-2.819.200,00

Haushaltsplan 2019 - Gemeinde Wietmarschen

Teilfinanzhaushalt Teilhaushalt 1 Hauptamt							
Wietmarschen							
Nr.	Bezeichnung	Ergebnis 2017	Ansatz 2018	Ansatz 2019	Plan 2020	Plan 2021	Plan 2022
	Einzahlungen aus laufender Verwaltungstätigkeit						
1.	Steuern und ähnliche Abgaben	0,00	0,00	0,00	0,00	0,00	0,00
2.	Zuwendungen und allgemeine Umlagen	503.821,16	331.500,00	331.500,00	331.500,00	331.500,00	331.500,00
3.	sonstige Transfereinzahlungen	0,00	0,00	0,00	0,00	0,00	0,00
4.	öffentlich-rechtliche Entgelte	6.389,45	5.200,00	5.200,00	5.200,00	5.200,00	5.200,00
5.	privatrechtliche Entgelte	17.876,08	17.000,00	17.000,00	17.000,00	17.000,00	17.000,00
6.	Kostenerstattungen und Kostenumlagen	8.462,27	600,00	600,00	600,00	600,00	600,00
7.	Zinsen und ähnliche Einzahlungen	693,50	0,00	0,00	0,00	0,00	0,00
8.	Einzahlungen aus der Veräußerung geringwertiger Vermögensgegenstände	0,00	0,00	0,00	0,00	0,00	0,00
9.	sonstige haushaltswirksame Einzahlungen	0,00	0,00	0,00	0,00	0,00	0,00
10.	= Summe der Einzahlungen aus lfd. Verwaltungstätigkeit	537.242,46	354.300,00	354.300,00	354.300,00	354.300,00	354.300,00
	Auszahlungen aus lfd. Verwaltungstätigkeit						
11.	Personalauszahlungen	609.004,46	715.600,00	785.900,00	757.600,00	678.300,00	785.900,00
12.	Versorgungsauszahlungen	17.556,75	16.000,00	16.000,00	16.000,00	16.000,00	16.000,00
13.	Auszahlungen für Sach- und Dienstleistungen u. geringwertige Vermögensgegenstände	880.021,29	1.040.900,00	1.065.900,00	1.030.900,00	1.107.400,00	1.065.900,00
14.	Zinsen und ähnliche Auszahlungen	0,00	0,00	0,00	0,00	0,00	0,00
15.	Transferauszahlungen	155.558,43	137.100,00	146.300,00	146.300,00	146.300,00	146.300,00
16.	sonstige haushaltswirksame Auszahlungen	342.195,92	281.600,00	297.400,00	297.400,00	297.400,00	297.400,00
17.	= Summe der Auszahlungen aus lfd. Verwaltungstätigkeit	2.004.336,85	2.191.200,00	2.311.500,00	2.248.200,00	2.245.400,00	2.311.500,00
18.	Saldo aus lfd. Verwaltungstätigkeit	-1.467.094,39	-1.836.900,00	-1.957.200,00	-1.893.900,00	-1.891.100,00	-1.957.200,00
	Einzahlungen für Investitionstätigkeit						
19.	Zuwendungen für Investitionstätigkeit	86.119,61	128.600,00	68.600,00	68.600,00	68.600,00	68.600,00
20.	Beiträge u. ä. Entgelte für Investitionstätigkeit	0,00	0,00	0,00	0,00	0,00	0,00
21.	Veräußerung von Sachvermögen	0,00	0,00	0,00	0,00	0,00	0,00
22.	Veräußerung von Finanzvermögensanlagen	0,00	0,00	0,00	0,00	0,00	0,00
23.	sonstige Investitionstätigkeit	0,00	0,00	0,00	0,00	0,00	0,00
24.	= Summe der Einzahlungen für Investitionstätigkeit	86.119,61	128.600,00	68.600,00	68.600,00	68.600,00	68.600,00
	Auszahlungen für Investitionstätigkeit						
25.	Erwerb von Grundstücken und Gebäuden	0,00	0,00	0,00	0,00	0,00	0,00
26.	Baumaßnahmen	99.927,42	1.050.000,00	1.050.000,00	1.000.000,00	100.000,00	100.000,00
27.	Erwerb von beweglichem Sachvermögen	69.341,92	133.300,00	148.000,00	-52.000,00	242.000,00	258.000,00
28.	Erwerb von Finanzvermögensanlagen	4.887,06	0,00	0,00	0,00	0,00	0,00
29.	Aktivierbare Zuwendungen	0,00	0,00	0,00	0,00	0,00	0,00
30.	Sonstige Investitionstätigkeit	1.805,23	0,00	6.000,00	0,00	0,00	0,00
31.	= Summe der Auszahlungen für Investitionstätigkeit	175.961,63	1.183.300,00	1.204.000,00	948.000,00	342.000,00	358.000,00
32.	Saldo aus Investitionstätigkeit	-89.842,02	-1.054.700,00	-1.135.400,00	-879.400,00	-273.400,00	-289.400,00
33.	Finanzmittel-Überschuss/ -Fehlbetrag	-1.556.936,41	-2.891.600,00	-3.092.600,00	-2.773.300,00	-2.164.500,00	-2.246.600,00
	Ein-, Auszahlungen aus Finanzierungstätigkeit						

Haushaltsplan 2019 - Gemeinde Wietmarschen

Teilfinanzhaushalt Teilhaushalt 1 Hauptamt							
Wietmarschen							
Nr.	Bezeichnung	Ergebnis 2017	Ansatz 2018	Ansatz 2019	Plan 2020	Plan 2021	Plan 2022
34.	Einzahlungen; Aufnahme v. Krediten und inneren Darlehen f. Investitionstätigkeit	0,00	0,00	0,00	0,00	0,00	0,00
35.	Auszahlungen; Tilgung Kredite u. Rückzahlung innere Darlehen f. Investitionstätigk.	0,00	0,00	0,00	0,00	0,00	0,00
36.	Saldo aus Finanzierungstätigkeit	0,00	0,00	0,00	0,00	0,00	0,00
37.	Finanzmittelveränderung	-1.556.936,41	-2.891.600,00	-3.092.600,00	-2.773.300,00	-2.164.500,00	-2.246.600,00

Haushaltsplan 2019 - Gemeinde Wietmarschen

Produktbeschreibung Produkt 11110 Gemeindeorgane		
Wietmarschen		
Produktbereich	11	Innere Verwaltung
Produktgruppe	111	Verwaltungssteuerung und -service
Produkt	11110	Gemeindeorgane
Verantw.Org.Einheit	Abteilung I - Hauptamt	
Verantwortliche Person		
Bürgermeister Manfred Wellen		
Kurzbeschreibung		
<p>Aufgabenerfüllung der Gemeindeorgane, Unterstützung und Betreuung der Gemeindeorgane Organe der Gemeinde Wietmarschen sind die Vertretung, der Hauptausschuss sowie der Hauptverwaltungsbeamte Berücksichtigung finden hier auch die beratenden Ausschüsse</p>		
Leistungsumfang		
<ul style="list-style-type: none"> - Leitung der Verwaltung im Rahmen der von den politischen Gremien vorgegebenen Zielen - Sitzungsmanagement - Unterstützung der politischen Gremien - Abrechnung der Sitzungsgelder und Aufwandsentschädigungen - Repräsentative Vertretung der Gemeinde Wietmarschen - Pflege partnerschaftlicher Beziehungen - Aufgabenerfüllung durch die Gleichstellungsbeauftragte 		

Haushaltsplan 2019 - Gemeinde Wietmarschen

Teilergebnishaushalt Produkt 11110 Gemeindeorgane							
Wietmarschen							
Nr.	Bezeichnung	Ergebnis 2017	Ansatz 2018	Ansatz 2019	Plan 2020	Plan 2021	Plan 2022
	Ordentliche Erträge						
1.	Steuern und ähnliche Abgaben	0,00	0,00	0,00	0,00	0,00	0,00
2.	Zuwendungen und allgemeine Umlagen	0,00	0,00	0,00	0,00	0,00	0,00
3.	Auflösungserträge aus Sonderposten	0,00	0,00	0,00	0,00	0,00	0,00
4.	sonstige Transfererträge	0,00	0,00	0,00	0,00	0,00	0,00
5.	öffentlich-rechtliche Entgelte	0,00	0,00	0,00	0,00	0,00	0,00
6.	privatrechtliche Entgelte	0,00	100,00	100,00	100,00	100,00	100,00
7.	Kostenerstattungen und Kostenumlagen	0,00	500,00	500,00	500,00	500,00	500,00
8.	Zinsen und ähnliche Finanzerträge	0,00	0,00	0,00	0,00	0,00	0,00
9.	aktivierungsfähige Eigenleistungen	0,00	0,00	0,00	0,00	0,00	0,00
10.	Bestandsveränderungen	0,00	0,00	0,00	0,00	0,00	0,00
11.	sonstige ordentliche Erträge	0,00	0,00	0,00	0,00	0,00	0,00
12.	= Summe ordentliche Erträge	0,00	600,00	600,00	600,00	600,00	600,00
	Ordentliche Aufwendungen						
13.	Personalaufwendungen	145.594,35	203.300,00	204.100,00	209.000,00	123.000,00	204.100,00
14.	Versorgungsaufwendungen	0,00	16.000,00	16.000,00	16.000,00	16.000,00	16.000,00
15.	Aufwendungen für Sach- und Dienstleistungen	15.110,85	21.900,00	23.400,00	23.400,00	99.900,00	23.400,00
16.	Abschreibungen	0,00	0,00	0,00	0,00	0,00	0,00
17.	Zinsen und ähnliche Aufwendungen	0,00	0,00	0,00	0,00	0,00	0,00
18.	Transferaufwendungen	0,00	0,00	0,00	0,00	0,00	0,00
19.	sonstige ordentliche Aufwendungen	60.504,65	65.200,00	65.200,00	65.200,00	65.200,00	65.200,00
20.	= Summe ordentliche Aufwendungen	221.209,85	306.400,00	308.700,00	313.600,00	304.100,00	308.700,00
21.	ordentliches Ergebnis	-221.209,85	-305.800,00	-308.100,00	-313.000,00	-303.500,00	-308.100,00
22.	außerordentliche Erträge	0,00	0,00	0,00	0,00	0,00	0,00
23.	außerordentliche Aufwendungen	0,00	0,00	0,00	0,00	0,00	0,00
24.	außerordentliches Ergebnis	0,00	0,00	0,00	0,00	0,00	0,00
25.	Jahresergebnis - Überschuss (+)/Fehlbetrag (-)	-221.209,85	-305.800,00	-308.100,00	-313.000,00	-303.500,00	-308.100,00
26.	Erträge aus internen Leistungsbeziehungen	0,00	0,00	0,00	0,00	0,00	0,00
27.	Aufwendungen aus internen Leistungsbeziehungen	0,00	0,00	0,00	0,00	0,00	0,00
28.	Saldo aus internen Leistungsbeziehungen	0,00	0,00	0,00	0,00	0,00	0,00
29.	Ergebnis unter Berücksichtigung der internen Leistungsbeziehungen	-221.209,85	-305.800,00	-308.100,00	-313.000,00	-303.500,00	-308.100,00

Haushaltsplan 2019 - Gemeinde Wietmarschen

Teilfinanzhaushalt Produkt 11110 Gemeindeorgane							
Wietmarschen							
Nr.	Bezeichnung	Ergebnis 2017	Ansatz 2018	Ansatz 2019	Plan 2020	Plan 2021	Plan 2022
	Einzahlungen aus laufender Verwaltungstätigkeit						
1.	Steuern und ähnliche Abgaben	0,00	0,00	0,00	0,00	0,00	0,00
2.	Zuwendungen und allgemeine Umlagen	0,00	0,00	0,00	0,00	0,00	0,00
3.	sonstige Transfereinzahlungen	0,00	0,00	0,00	0,00	0,00	0,00
4.	öffentlich-rechtliche Entgelte	0,00	0,00	0,00	0,00	0,00	0,00
5.	privatrechtliche Entgelte	0,00	100,00	100,00	100,00	100,00	100,00
6.	Kostenerstattungen und Kostenumlagen	0,00	500,00	500,00	500,00	500,00	500,00
7.	Zinsen und ähnliche Einzahlungen	0,00	0,00	0,00	0,00	0,00	0,00
8.	Einzahlungen aus der Veräußerung geringwertiger Vermögensgegenstände	0,00	0,00	0,00	0,00	0,00	0,00
9.	sonstige haushaltswirksame Einzahlungen	0,00	0,00	0,00	0,00	0,00	0,00
10.	= Summe der Einzahlungen aus lfd. Verwaltungstätigkeit	0,00	600,00	600,00	600,00	600,00	600,00
	Auszahlungen aus lfd. Verwaltungstätigkeit						
11.	Personalauszahlungen	146.178,59	152.300,00	153.100,00	158.000,00	72.000,00	153.100,00
12.	Versorgungsauszahlungen	0,00	16.000,00	16.000,00	16.000,00	16.000,00	16.000,00
13.	Auszahlungen für Sach- und Dienstleistungen u. geringwertige Vermögensgegenstände	15.151,85	21.900,00	23.400,00	23.400,00	99.900,00	23.400,00
14.	Zinsen und ähnliche Auszahlungen	0,00	0,00	0,00	0,00	0,00	0,00
15.	Transferauszahlungen	0,00	0,00	0,00	0,00	0,00	0,00
16.	sonstige haushaltswirksame Auszahlungen	56.919,87	65.200,00	65.200,00	65.200,00	65.200,00	65.200,00
17.	= Summe der Auszahlungen aus lfd. Verwaltungstätigkeit	218.250,31	255.400,00	257.700,00	262.600,00	253.100,00	257.700,00
18.	Saldo aus lfd. Verwaltungstätigkeit	-218.250,31	-254.800,00	-257.100,00	-262.000,00	-252.500,00	-257.100,00
	Einzahlungen für Investitionstätigkeit						
19.	Zuwendungen für Investitionstätigkeit	0,00	0,00	0,00	0,00	0,00	0,00
20.	Beiträge u. ä. Entgelte für Investitionstätigkeit	0,00	0,00	0,00	0,00	0,00	0,00
21.	Veräußerung von Sachvermögen	0,00	0,00	0,00	0,00	0,00	0,00
22.	Veräußerung von Finanzvermögensanlagen	0,00	0,00	0,00	0,00	0,00	0,00
23.	sonstige Investitionstätigkeit	0,00	0,00	0,00	0,00	0,00	0,00
24.	= Summe der Einzahlungen für Investitionstätigkeit	0,00	0,00	0,00	0,00	0,00	0,00
	Auszahlungen für Investitionstätigkeit						
25.	Erwerb von Grundstücken und Gebäuden	0,00	0,00	0,00	0,00	0,00	0,00
26.	Baumaßnahmen	0,00	0,00	0,00	0,00	0,00	0,00
27.	Erwerb von beweglichem Sachvermögen	0,00	0,00	0,00	0,00	0,00	0,00
28.	Erwerb von Finanzvermögensanlagen	0,00	0,00	0,00	0,00	0,00	0,00
29.	Aktivierbare Zuwendungen	0,00	0,00	0,00	0,00	0,00	0,00
30.	Sonstige Investitionstätigkeit	0,00	0,00	0,00	0,00	0,00	0,00
31.	= Summe der Auszahlungen für Investitionstätigkeit	0,00	0,00	0,00	0,00	0,00	0,00
32.	Saldo aus Investitionstätigkeit	0,00	0,00	0,00	0,00	0,00	0,00
33.	Finanzmittel-Überschuss/ -Fehlbetrag	-218.250,31	-254.800,00	-257.100,00	-262.000,00	-252.500,00	-257.100,00
	Ein-, Auszahlungen aus Finanzierungstätigkeit						

Haushaltsplan 2019 - Gemeinde Wietmarschen

Teilfinanzhaushalt Produkt 11110 Gemeindeorgane							
Wietmarschen							
Nr.	Bezeichnung	Ergebnis 2017	Ansatz 2018	Ansatz 2019	Plan 2020	Plan 2021	Plan 2022
34.	Einzahlungen; Aufnahme v. Krediten und inneren Darlehen f. Investitionstätigkeit	0,00	0,00	0,00	0,00	0,00	0,00
35.	Auszahlungen; Tilgung Kredite u. Rückzahlung innere Darlehen f. Investitionstätigk.	0,00	0,00	0,00	0,00	0,00	0,00
36.	Saldo aus Finanzierungstätigkeit	0,00	0,00	0,00	0,00	0,00	0,00
37.	Finanzmittelveränderung	-218.250,31	-254.800,00	-257.100,00	-262.000,00	-252.500,00	-257.100,00

Haushaltsplan 2019 - Gemeinde Wietmarschen

Produktbeschreibung Produkt 11120 Zentrale Dienste		
Wietmarschen		
Produktbereich	11	Innere Verwaltung
Produktgruppe	111	Verwaltungssteuerung und -service
Produkt	11120	Zentrale Dienste
Verantwortliche Person		
Bürgermeister Manfred Wellen		
Kurzbeschreibung		
Organisatorische Sicherstellung des Dienstbetriebes der Verwaltung		
Leistungsumfang		
<ul style="list-style-type: none"> - Ausgestaltung der EDV- und Kommunikationsstrukturen - Zentrale Beschaffungsstelle - Allgemeine Rechtsangelegenheiten - Umlagen an Schadenausgleichskassen - Mitgliedschaften - Unterhaltung und Bewirtschaftung des Rathauses Lohne sowie der Nebenstelle Wietmarschen 		

Haushaltsplan 2019 - Gemeinde Wietmarschen

Teilergebnishaushalt Produkt 11120 Zentrale Dienste							
Wietmarschen							
Nr.	Bezeichnung	Ergebnis 2017	Ansatz 2018	Ansatz 2019	Plan 2020	Plan 2021	Plan 2022
	Ordentliche Erträge						
1.	Steuern und ähnliche Abgaben	0,00	0,00	0,00	0,00	0,00	0,00
2.	Zuwendungen und allgemeine Umlagen	904,00	900,00	900,00	900,00	900,00	900,00
3.	Auflösungserträge aus Sonderposten	0,00	1.000.000,00	1.000.000,00	1.000.000,00	1.000.000,00	1.000.000,00
4.	sonstige Transfererträge	0,00	0,00	0,00	0,00	0,00	0,00
5.	öffentlich-rechtliche Entgelte	0,00	100,00	100,00	100,00	100,00	100,00
6.	privatrechtliche Entgelte	5.208,88	6.100,00	6.100,00	6.100,00	6.100,00	6.100,00
7.	Kostenerstattungen und Kostenumlagen	3.311,63	0,00	0,00	0,00	0,00	0,00
8.	Zinsen und ähnliche Finanzerträge	693,50	0,00	0,00	0,00	0,00	0,00
9.	aktivierungsfähige Eigenleistungen	0,00	0,00	0,00	0,00	0,00	0,00
10.	Bestandsveränderungen	0,00	0,00	0,00	0,00	0,00	0,00
11.	sonstige ordentliche Erträge	0,00	8.000,00	8.000,00	8.000,00	8.000,00	8.000,00
12.	= Summe ordentliche Erträge	10.118,01	1.015.100,00	1.015.100,00	1.015.100,00	1.015.100,00	1.015.100,00
	Ordentliche Aufwendungen						
13.	Personalaufwendungen	150.126,51	181.600,00	211.600,00	187.900,00	188.900,00	211.600,00
14.	Versorgungsaufwendungen	17.556,75	0,00	0,00	0,00	0,00	0,00
15.	Aufwendungen für Sach- und Dienstleistungen	103.443,28	181.000,00	185.500,00	185.500,00	185.500,00	185.500,00
16.	Abschreibungen	0,00	1.850.000,00	1.850.000,00	1.850.000,00	1.850.000,00	1.850.000,00
17.	Zinsen und ähnliche Aufwendungen	0,00	0,00	0,00	0,00	0,00	0,00
18.	Transferaufwendungen	0,00	1.000,00	200,00	200,00	200,00	200,00
19.	sonstige ordentliche Aufwendungen	128.664,26	87.300,00	103.100,00	103.100,00	103.100,00	103.100,00
20.	= Summe ordentliche Aufwendungen	399.790,80	2.300.900,00	2.350.400,00	2.326.700,00	2.327.700,00	2.350.400,00
21.	ordentliches Ergebnis	-389.672,79	-1.285.800,00	-1.335.300,00	-1.311.600,00	-1.312.600,00	-1.335.300,00
22.	außerordentliche Erträge	0,00	0,00	0,00	0,00	0,00	0,00
23.	außerordentliche Aufwendungen	0,00	0,00	0,00	0,00	0,00	0,00
24.	außerordentliches Ergebnis	0,00	0,00	0,00	0,00	0,00	0,00
25.	Jahresergebnis - Überschuss (+)/Fehlbetrag (-)	-389.672,79	-1.285.800,00	-1.335.300,00	-1.311.600,00	-1.312.600,00	-1.335.300,00
26.	Erträge aus internen Leistungsbeziehungen	127.141,12	85.000,00	85.000,00	85.000,00	85.000,00	85.000,00
27.	Aufwendungen aus internen Leistungsbeziehungen	0,00	0,00	0,00	0,00	0,00	0,00
28.	Saldo aus internen Leistungsbeziehungen	127.141,12	85.000,00	85.000,00	85.000,00	85.000,00	85.000,00
29.	Ergebnis unter Berücksichtigung der internen Leistungsbeziehungen	-262.531,67	-1.200.800,00	-1.250.300,00	-1.226.600,00	-1.227.600,00	-1.250.300,00

Haushaltsplan 2019 - Gemeinde Wietmarschen

Teilfinanzhaushalt Produkt 11120 Zentrale Dienste							
Wietmarschen							
Nr.	Bezeichnung	Ergebnis 2017	Ansatz 2018	Ansatz 2019	Plan 2020	Plan 2021	Plan 2022
	Einzahlungen aus laufender Verwaltungstätigkeit						
1.	Steuern und ähnliche Abgaben	0,00	0,00	0,00	0,00	0,00	0,00
2.	Zuwendungen und allgemeine Umlagen	904,00	900,00	900,00	900,00	900,00	900,00
3.	sonstige Transfereinzahlungen	0,00	0,00	0,00	0,00	0,00	0,00
4.	öffentlich-rechtliche Entgelte	69,95	100,00	100,00	100,00	100,00	100,00
5.	privatrechtliche Entgelte	5.208,88	6.100,00	6.100,00	6.100,00	6.100,00	6.100,00
6.	Kostenerstattungen und Kostenumlagen	3.220,55	0,00	0,00	0,00	0,00	0,00
7.	Zinsen und ähnliche Einzahlungen	693,50	0,00	0,00	0,00	0,00	0,00
8.	Einzahlungen aus der Veräußerung geringwertiger Vermögensgegenstände	0,00	0,00	0,00	0,00	0,00	0,00
9.	sonstige haushaltswirksame Einzahlungen	0,00	0,00	0,00	0,00	0,00	0,00
10.	= Summe der Einzahlungen aus lfd. Verwaltungstätigkeit	10.096,88	7.100,00	7.100,00	7.100,00	7.100,00	7.100,00
	Auszahlungen aus lfd. Verwaltungstätigkeit						
11.	Personalauszahlungen	150.421,73	174.600,00	204.600,00	180.900,00	181.900,00	204.600,00
12.	Versorgungsauszahlungen	17.556,75	0,00	0,00	0,00	0,00	0,00
13.	Auszahlungen für Sach- und Dienstleistungen u.geringwertige Vermögensgegenstände	105.064,89	181.000,00	185.500,00	185.500,00	185.500,00	185.500,00
14.	Zinsen und ähnliche Auszahlungen	0,00	0,00	0,00	0,00	0,00	0,00
15.	Transferauszahlungen	0,00	1.000,00	200,00	200,00	200,00	200,00
16.	sonstige haushaltswirksame Auszahlungen	139.867,01	87.300,00	103.100,00	103.100,00	103.100,00	103.100,00
17.	= Summe der Auszahlungen aus lfd. Verwaltungstätigkeit	412.910,38	443.900,00	493.400,00	469.700,00	470.700,00	493.400,00
18.	Saldo aus lfd. Verwaltungstätigkeit	-402.813,50	-436.800,00	-486.300,00	-462.600,00	-463.600,00	-486.300,00
	Einzahlungen für Investitionstätigkeit						
19.	Zuwendungen für Investitionstätigkeit	0,00	0,00	0,00	0,00	0,00	0,00
20.	Beiträge u. ä. Entgelte für Investitionstätigkeit	0,00	0,00	0,00	0,00	0,00	0,00
21.	Veräußerung von Sachvermögen	0,00	0,00	0,00	0,00	0,00	0,00
22.	Veräußerung von Finanzvermögensanlagen	0,00	0,00	0,00	0,00	0,00	0,00
23.	sonstige Investitionstätigkeit	0,00	0,00	0,00	0,00	0,00	0,00
24.	= Summe der Einzahlungen für Investitionstätigkeit	0,00	0,00	0,00	0,00	0,00	0,00
	Auszahlungen für Investitionstätigkeit						
25.	Erwerb von Grundstücken und Gebäuden	0,00	0,00	0,00	0,00	0,00	0,00
26.	Baumaßnahmen	0,00	0,00	0,00	0,00	0,00	0,00
27.	Erwerb von beweglichem Sachvermögen	10.032,12	30.000,00	31.000,00	21.000,00	21.000,00	31.000,00
28.	Erwerb von Finanzvermögensanlagen	4.887,06	0,00	0,00	0,00	0,00	0,00
29.	Aktivierbare Zuwendungen	0,00	0,00	0,00	0,00	0,00	0,00
30.	Sonstige Investitionstätigkeit	1.805,23	0,00	0,00	0,00	0,00	0,00
31.	= Summe der Auszahlungen für Investitionstätigkeit	16.724,41	30.000,00	31.000,00	21.000,00	21.000,00	31.000,00
32.	Saldo aus Investitionstätigkeit	-16.724,41	-30.000,00	-31.000,00	-21.000,00	-21.000,00	-31.000,00
33.	Finanzmittel-Überschuss/ -Fehlbetrag	-419.537,91	-466.800,00	-517.300,00	-483.600,00	-484.600,00	-517.300,00
	Ein-, Auszahlungen aus Finanzierungstätigkeit						

Haushaltsplan 2019 - Gemeinde Wietmarschen

Teilfinanzhaushalt Produkt 11120 Zentrale Dienste							
Wietmarschen							
Nr.	Bezeichnung	Ergebnis 2017	Ansatz 2018	Ansatz 2019	Plan 2020	Plan 2021	Plan 2022
34.	Einzahlungen; Aufnahme v. Krediten und inneren Darlehen f. Investitionstätigkeit	0,00	0,00	0,00	0,00	0,00	0,00
35.	Auszahlungen; Tilgung Kredite u. Rückzahlung innere Darlehen f. Investitionstätigk.	0,00	0,00	0,00	0,00	0,00	0,00
36.	Saldo aus Finanzierungstätigkeit	0,00	0,00	0,00	0,00	0,00	0,00
37.	Finanzmittelveränderung	-419.537,91	-466.800,00	-517.300,00	-483.600,00	-484.600,00	-517.300,00

Haushaltsplan 2019 - Gemeinde Wietmarschen

Produktbeschreibung Produkt 11130 Personalangelegenheiten		
Wietmarschen		
Produktbereich	11	Innere Verwaltung
Produktgruppe	111	Verwaltungssteuerung und -service
Produkt	11130	Personalangelegenheiten
Verantwortliche Person		
Bürgermeister Manfred Wellen		
Kurzbeschreibung		
Unterstützung der Verwaltungsleitung, der Mitarbeiter/-innen und der Versorgungsempfänger/-innen in arbeits- und dienstrechtlichen Angelegenheiten		
Leistungsumfang		
<ul style="list-style-type: none"> - Personalausbildung, -einstellung und -betreuung - Personalkostenabrechnung - Umsetzung von arbeits-, dienst- und tarifrechtlichen Regelungen - Gewährung von Urlaubsansprüchen - Aufwendungen für die Tätigkeit des Personalrates 		

Haushaltsplan 2019 - Gemeinde Wietmarschen

Teilergebnishaushalt Produkt 11130 Personalangelegenheiten							
Wietmarschen							
Nr.	Bezeichnung	Ergebnis 2017	Ansatz 2018	Ansatz 2019	Plan 2020	Plan 2021	Plan 2022
	Ordentliche Erträge						
1.	Steuern und ähnliche Abgaben	0,00	0,00	0,00	0,00	0,00	0,00
2.	Zuwendungen und allgemeine Umlagen	0,00	0,00	0,00	0,00	0,00	0,00
3.	Auflösungserträge aus Sonderposten	0,00	0,00	0,00	0,00	0,00	0,00
4.	sonstige Transfererträge	0,00	0,00	0,00	0,00	0,00	0,00
5.	öffentlich-rechtliche Entgelte	0,00	0,00	0,00	0,00	0,00	0,00
6.	privatrechtliche Entgelte	0,00	0,00	0,00	0,00	0,00	0,00
7.	Kostenerstattungen und Kostenumlagen	0,00	0,00	0,00	0,00	0,00	0,00
8.	Zinsen und ähnliche Finanzerträge	0,00	0,00	0,00	0,00	0,00	0,00
9.	aktivierungsfähige Eigenleistungen	0,00	0,00	0,00	0,00	0,00	0,00
10.	Bestandsveränderungen	0,00	0,00	0,00	0,00	0,00	0,00
11.	sonstige ordentliche Erträge	0,00	0,00	0,00	0,00	0,00	0,00
12.	= Summe ordentliche Erträge	0,00	0,00	0,00	0,00	0,00	0,00
	Ordentliche Aufwendungen						
13.	Personalaufwendungen	50.772,60	65.800,00	70.100,00	68.900,00	70.900,00	70.100,00
14.	Versorgungsaufwendungen	0,00	0,00	0,00	0,00	0,00	0,00
15.	Aufwendungen für Sach- und Dienstleistungen	10.753,40	10.100,00	10.100,00	10.100,00	10.100,00	10.100,00
16.	Abschreibungen	0,00	0,00	0,00	0,00	0,00	0,00
17.	Zinsen und ähnliche Aufwendungen	0,00	0,00	0,00	0,00	0,00	0,00
18.	Transferaufwendungen	6.520,80	7.000,00	7.000,00	7.000,00	7.000,00	7.000,00
19.	sonstige ordentliche Aufwendungen	14.490,04	4.800,00	4.800,00	4.800,00	4.800,00	4.800,00
20.	= Summe ordentliche Aufwendungen	82.536,84	87.700,00	92.000,00	90.800,00	92.800,00	92.000,00
21.	ordentliches Ergebnis	-82.536,84	-87.700,00	-92.000,00	-90.800,00	-92.800,00	-92.000,00
22.	außerordentliche Erträge	0,00	0,00	0,00	0,00	0,00	0,00
23.	außerordentliche Aufwendungen	0,00	0,00	0,00	0,00	0,00	0,00
24.	außerordentliches Ergebnis	0,00	0,00	0,00	0,00	0,00	0,00
25.	Jahresergebnis - Überschuss (+)/Fehlbetrag (-)	-82.536,84	-87.700,00	-92.000,00	-90.800,00	-92.800,00	-92.000,00
26.	Erträge aus internen Leistungsbeziehungen	0,00	0,00	0,00	0,00	0,00	0,00
27.	Aufwendungen aus internen Leistungsbeziehungen	0,00	0,00	0,00	0,00	0,00	0,00
28.	Saldo aus internen Leistungsbeziehungen	0,00	0,00	0,00	0,00	0,00	0,00
29.	Ergebnis unter Berücksichtigung der internen Leistungsbeziehungen	-82.536,84	-87.700,00	-92.000,00	-90.800,00	-92.800,00	-92.000,00

Haushaltsplan 2019 - Gemeinde Wietmarschen

Teilfinanzhaushalt Produkt 11130 Personalangelegenheiten							
Wietmarschen							
Nr.	Bezeichnung	Ergebnis 2017	Ansatz 2018	Ansatz 2019	Plan 2020	Plan 2021	Plan 2022
	Einzahlungen aus laufender Verwaltungstätigkeit						
1.	Steuern und ähnliche Abgaben	0,00	0,00	0,00	0,00	0,00	0,00
2.	Zuwendungen und allgemeine Umlagen	0,00	0,00	0,00	0,00	0,00	0,00
3.	sonstige Transfereinzahlungen	0,00	0,00	0,00	0,00	0,00	0,00
4.	öffentlich-rechtliche Entgelte	0,00	0,00	0,00	0,00	0,00	0,00
5.	privatrechtliche Entgelte	0,00	0,00	0,00	0,00	0,00	0,00
6.	Kostenerstattungen und Kostenumlagen	0,00	0,00	0,00	0,00	0,00	0,00
7.	Zinsen und ähnliche Einzahlungen	0,00	0,00	0,00	0,00	0,00	0,00
8.	Einzahlungen aus der Veräußerung geringwertiger Vermögensgegenstände	0,00	0,00	0,00	0,00	0,00	0,00
9.	sonstige haushaltswirksame Einzahlungen	0,00	0,00	0,00	0,00	0,00	0,00
10.	= Summe der Einzahlungen aus lfd. Verwaltungstätigkeit	0,00	0,00	0,00	0,00	0,00	0,00
	Auszahlungen aus lfd. Verwaltungstätigkeit						
11.	Personalauszahlungen	50.772,60	65.800,00	70.100,00	68.900,00	70.900,00	70.100,00
12.	Versorgungsauszahlungen	0,00	0,00	0,00	0,00	0,00	0,00
13.	Auszahlungen für Sach- und Dienstleistungen u.geringwertige Vermögensgegenstände	5.801,20	10.100,00	10.100,00	10.100,00	10.100,00	10.100,00
14.	Zinsen und ähnliche Auszahlungen	0,00	0,00	0,00	0,00	0,00	0,00
15.	Transferauszahlungen	6.520,80	7.000,00	7.000,00	7.000,00	7.000,00	7.000,00
16.	sonstige haushaltswirksame Auszahlungen	8.923,75	4.800,00	4.800,00	4.800,00	4.800,00	4.800,00
17.	= Summe der Auszahlungen aus lfd. Verwaltungstätigkeit	72.018,35	87.700,00	92.000,00	90.800,00	92.800,00	92.000,00
18.	Saldo aus lfd. Verwaltungstätigkeit	-72.018,35	-87.700,00	-92.000,00	-90.800,00	-92.800,00	-92.000,00
	Einzahlungen für Investitionstätigkeit						
19.	Zuwendungen für Investitionstätigkeit	0,00	0,00	0,00	0,00	0,00	0,00
20.	Beiträge u. ä. Entgelte für Investitionstätigkeit	0,00	0,00	0,00	0,00	0,00	0,00
21.	Veräußerung von Sachvermögen	0,00	0,00	0,00	0,00	0,00	0,00
22.	Veräußerung von Finanzvermögensanlagen	0,00	0,00	0,00	0,00	0,00	0,00
23.	sonstige Investitionstätigkeit	0,00	0,00	0,00	0,00	0,00	0,00
24.	= Summe der Einzahlungen für Investitionstätigkeit	0,00	0,00	0,00	0,00	0,00	0,00
	Auszahlungen für Investitionstätigkeit						
25.	Erwerb von Grundstücken und Gebäuden	0,00	0,00	0,00	0,00	0,00	0,00
26.	Baumaßnahmen	0,00	0,00	0,00	0,00	0,00	0,00
27.	Erwerb von beweglichem Sachvermögen	0,00	0,00	0,00	0,00	0,00	0,00
28.	Erwerb von Finanzvermögensanlagen	0,00	0,00	0,00	0,00	0,00	0,00
29.	Aktivierbare Zuwendungen	0,00	0,00	0,00	0,00	0,00	0,00
30.	Sonstige Investitionstätigkeit	0,00	0,00	0,00	0,00	0,00	0,00
31.	= Summe der Auszahlungen für Investitionstätigkeit	0,00	0,00	0,00	0,00	0,00	0,00
32.	Saldo aus Investitionstätigkeit	0,00	0,00	0,00	0,00	0,00	0,00
33.	Finanzmittel-Überschuss/ -Fehlbetrag	-72.018,35	-87.700,00	-92.000,00	-90.800,00	-92.800,00	-92.000,00
	Ein-, Auszahlungen aus Finanzierungstätigkeit						

Haushaltsplan 2019 - Gemeinde Wietmarschen

Teilfinanzhaushalt Produkt 11130 Personalangelegenheiten							
Wietmarschen							
Nr.	Bezeichnung	Ergebnis 2017	Ansatz 2018	Ansatz 2019	Plan 2020	Plan 2021	Plan 2022
34.	Einzahlungen; Aufnahme v. Krediten und inneren Darlehen f. Investitionstätigkeit	0,00	0,00	0,00	0,00	0,00	0,00
35.	Auszahlungen; Tilgung Kredite u. Rückzahlung innere Darlehen f. Investitionstätigk.	0,00	0,00	0,00	0,00	0,00	0,00
36.	Saldo aus Finanzierungstätigkeit	0,00	0,00	0,00	0,00	0,00	0,00
37.	Finanzmittelveränderung	-72.018,35	-87.700,00	-92.000,00	-90.800,00	-92.800,00	-92.000,00

Haushaltsplan 2019 - Gemeinde Wietmarschen

Produktbeschreibung Produkt 11140 Presse- und Öffentlichkeitsarbeit		
Wietmarschen		
Produktbereich	11	Innere Verwaltung
Produktgruppe	111	Verwaltungssteuerung und -service
Produkt	11140	Presse- und Öffentlichkeitsarbeit
Verantwortliche Person		
Bürgermeister Manfred Wellen		
Kurzbeschreibung		
Gestaltung der öffentlichen Kommunikation, Maßnahmen zur Pflege der Beziehungen zur Öffentlichkeit		
Leistungsumfang		
<ul style="list-style-type: none"> - Information der Presse - Versendung von Publikationen und Broschüren - Führen eines Pressearchivs - Organisation von öffentlichen Veranstaltungen und Empfängen 		

Haushaltsplan 2019 - Gemeinde Wietmarschen

Teilergebnishaushalt Produkt 11140 Presse- und Öffentlichkeitsarbeit							
Wietmarschen							
Nr.	Bezeichnung	Ergebnis 2017	Ansatz 2018	Ansatz 2019	Plan 2020	Plan 2021	Plan 2022
	Ordentliche Erträge						
1.	Steuern und ähnliche Abgaben	0,00	0,00	0,00	0,00	0,00	0,00
2.	Zuwendungen und allgemeine Umlagen	0,00	0,00	0,00	0,00	0,00	0,00
3.	Auflösungserträge aus Sonderposten	0,00	0,00	0,00	0,00	0,00	0,00
4.	sonstige Transfererträge	0,00	0,00	0,00	0,00	0,00	0,00
5.	öffentlich-rechtliche Entgelte	0,00	0,00	0,00	0,00	0,00	0,00
6.	privatrechtliche Entgelte	0,00	0,00	0,00	0,00	0,00	0,00
7.	Kostenerstattungen und Kostenumlagen	0,00	0,00	0,00	0,00	0,00	0,00
8.	Zinsen und ähnliche Finanzerträge	0,00	0,00	0,00	0,00	0,00	0,00
9.	aktivierungsfähige Eigenleistungen	0,00	0,00	0,00	0,00	0,00	0,00
10.	Bestandsveränderungen	0,00	0,00	0,00	0,00	0,00	0,00
11.	sonstige ordentliche Erträge	0,00	0,00	0,00	0,00	0,00	0,00
12.	= Summe ordentliche Erträge	0,00	0,00	0,00	0,00	0,00	0,00
	Ordentliche Aufwendungen						
13.	Personalaufwendungen	15.790,08	16.300,00	19.200,00	16.300,00	16.300,00	19.200,00
14.	Versorgungsaufwendungen	0,00	0,00	0,00	0,00	0,00	0,00
15.	Aufwendungen für Sach- und Dienstleistungen	5.456,93	1.500,00	1.500,00	1.500,00	1.500,00	1.500,00
16.	Abschreibungen	0,00	0,00	0,00	0,00	0,00	0,00
17.	Zinsen und ähnliche Aufwendungen	0,00	0,00	0,00	0,00	0,00	0,00
18.	Transferaufwendungen	0,00	100,00	100,00	100,00	100,00	100,00
19.	sonstige ordentliche Aufwendungen	8.380,64	3.500,00	3.500,00	3.500,00	3.500,00	3.500,00
20.	= Summe ordentliche Aufwendungen	29.627,65	21.400,00	24.300,00	21.400,00	21.400,00	24.300,00
21.	ordentliches Ergebnis	-29.627,65	-21.400,00	-24.300,00	-21.400,00	-21.400,00	-24.300,00
22.	außerordentliche Erträge	0,00	0,00	0,00	0,00	0,00	0,00
23.	außerordentliche Aufwendungen	0,00	0,00	0,00	0,00	0,00	0,00
24.	außerordentliches Ergebnis	0,00	0,00	0,00	0,00	0,00	0,00
25.	Jahresergebnis - Überschuss (+)/Fehlbetrag (-)	-29.627,65	-21.400,00	-24.300,00	-21.400,00	-21.400,00	-24.300,00
26.	Erträge aus internen Leistungsbeziehungen	0,00	0,00	0,00	0,00	0,00	0,00
27.	Aufwendungen aus internen Leistungsbeziehungen	0,00	0,00	0,00	0,00	0,00	0,00
28.	Saldo aus internen Leistungsbeziehungen	0,00	0,00	0,00	0,00	0,00	0,00
29.	Ergebnis unter Berücksichtigung der internen Leistungsbeziehungen	-29.627,65	-21.400,00	-24.300,00	-21.400,00	-21.400,00	-24.300,00

Haushaltsplan 2019 - Gemeinde Wietmarschen

Teilfinanzhaushalt Produkt 11140 Presse- und Öffentlichkeitsarbeit							
Wietmarschen							
Nr.	Bezeichnung	Ergebnis 2017	Ansatz 2018	Ansatz 2019	Plan 2020	Plan 2021	Plan 2022
	Einzahlungen aus laufender Verwaltungstätigkeit						
1.	Steuern und ähnliche Abgaben	0,00	0,00	0,00	0,00	0,00	0,00
2.	Zuwendungen und allgemeine Umlagen	0,00	0,00	0,00	0,00	0,00	0,00
3.	sonstige Transfereinzahlungen	0,00	0,00	0,00	0,00	0,00	0,00
4.	öffentlich-rechtliche Entgelte	0,00	0,00	0,00	0,00	0,00	0,00
5.	privatrechtliche Entgelte	0,00	0,00	0,00	0,00	0,00	0,00
6.	Kostenerstattungen und Kostenumlagen	0,00	0,00	0,00	0,00	0,00	0,00
7.	Zinsen und ähnliche Einzahlungen	0,00	0,00	0,00	0,00	0,00	0,00
8.	Einzahlungen aus der Veräußerung geringwertiger Vermögensgegenstände	0,00	0,00	0,00	0,00	0,00	0,00
9.	sonstige haushaltswirksame Einzahlungen	0,00	0,00	0,00	0,00	0,00	0,00
10.	= Summe der Einzahlungen aus lfd. Verwaltungstätigkeit	0,00	0,00	0,00	0,00	0,00	0,00
	Auszahlungen aus lfd. Verwaltungstätigkeit						
11.	Personalauszahlungen	15.790,08	16.300,00	19.200,00	16.300,00	16.300,00	19.200,00
12.	Versorgungsauszahlungen	0,00	0,00	0,00	0,00	0,00	0,00
13.	Auszahlungen für Sach- und Dienstleistungen u.geringwertige Vermögensgegenstände	5.813,93	1.500,00	1.500,00	1.500,00	1.500,00	1.500,00
14.	Zinsen und ähnliche Auszahlungen	0,00	0,00	0,00	0,00	0,00	0,00
15.	Transferauszahlungen	0,00	100,00	100,00	100,00	100,00	100,00
16.	sonstige haushaltswirksame Auszahlungen	8.380,64	3.500,00	3.500,00	3.500,00	3.500,00	3.500,00
17.	= Summe der Auszahlungen aus lfd. Verwaltungstätigkeit	29.984,65	21.400,00	24.300,00	21.400,00	21.400,00	24.300,00
18.	Saldo aus lfd. Verwaltungstätigkeit	-29.984,65	-21.400,00	-24.300,00	-21.400,00	-21.400,00	-24.300,00
	Einzahlungen für Investitionstätigkeit						
19.	Zuwendungen für Investitionstätigkeit	0,00	0,00	0,00	0,00	0,00	0,00
20.	Beiträge u. ä. Entgelte für Investitionstätigkeit	0,00	0,00	0,00	0,00	0,00	0,00
21.	Veräußerung von Sachvermögen	0,00	0,00	0,00	0,00	0,00	0,00
22.	Veräußerung von Finanzvermögensanlagen	0,00	0,00	0,00	0,00	0,00	0,00
23.	sonstige Investitionstätigkeit	0,00	0,00	0,00	0,00	0,00	0,00
24.	= Summe der Einzahlungen für Investitionstätigkeit	0,00	0,00	0,00	0,00	0,00	0,00
	Auszahlungen für Investitionstätigkeit						
25.	Erwerb von Grundstücken und Gebäuden	0,00	0,00	0,00	0,00	0,00	0,00
26.	Baumaßnahmen	0,00	0,00	0,00	0,00	0,00	0,00
27.	Erwerb von beweglichem Sachvermögen	0,00	0,00	0,00	0,00	0,00	0,00
28.	Erwerb von Finanzvermögensanlagen	0,00	0,00	0,00	0,00	0,00	0,00
29.	Aktivierbare Zuwendungen	0,00	0,00	0,00	0,00	0,00	0,00
30.	Sonstige Investitionstätigkeit	0,00	0,00	6.000,00	0,00	0,00	0,00
31.	= Summe der Auszahlungen für Investitionstätigkeit	0,00	0,00	6.000,00	0,00	0,00	0,00
32.	Saldo aus Investitionstätigkeit	0,00	0,00	-6.000,00	0,00	0,00	0,00
33.	Finanzmittel-Überschuss/ -Fehlbetrag	-29.984,65	-21.400,00	-30.300,00	-21.400,00	-21.400,00	-24.300,00
	Ein-, Auszahlungen aus Finanzierungstätigkeit						

Haushaltsplan 2019 - Gemeinde Wietmarschen

Teilfinanzhaushalt Produkt 11140 Presse- und Öffentlichkeitsarbeit							
Wietmarschen							
Nr.	Bezeichnung	Ergebnis 2017	Ansatz 2018	Ansatz 2019	Plan 2020	Plan 2021	Plan 2022
34.	Einzahlungen; Aufnahme v. Krediten und inneren Darlehen f. Investitionstätigkeit	0,00	0,00	0,00	0,00	0,00	0,00
35.	Auszahlungen; Tilgung Kredite u. Rückzahlung innere Darlehen f. Investitionstätigk.	0,00	0,00	0,00	0,00	0,00	0,00
36.	Saldo aus Finanzierungstätigkeit	0,00	0,00	0,00	0,00	0,00	0,00
37.	Finanzmittelveränderung	-29.984,65	-21.400,00	-30.300,00	-21.400,00	-21.400,00	-24.300,00

Haushaltsplan 2019 - Gemeinde Wietmarschen

Produktbeschreibung Produkt 21110 Grundschulen		
Wietmarschen		
Produktbereich	21	Schulträgeraufgaben
Produktgruppe	211	Grundschulen
Produkt	21110	Grundschulen
Verantwortliche Person		
Bürgermeister Manfred Wellen		
Kurzbeschreibung		
Bereitstellung und Sicherstellung eines bedarfsgerechten wohnungsnahen Grundschulangebotes Das Grundschulangebot umfasst die Grundschulen in Lohne und Wietmarschen		
Leistungsumfang		
<ul style="list-style-type: none"> - Organisation des Dienstbetriebes für Schulträgeraufgaben - Personalbereitstellung für Schulträgeraufgaben - Unterhaltung und Bewirtschaftung der Grundschulgebäude, dazugehörigen Turnhallen sowie des Schulkindergartens Lohne 		

Haushaltsplan 2019 - Gemeinde Wietmarschen

Teilergebnishaushalt Produkt 21110 Grundschulen							
Wietmarschen							
Nr.	Bezeichnung	Ergebnis 2017	Ansatz 2018	Ansatz 2019	Plan 2020	Plan 2021	Plan 2022
	Ordentliche Erträge						
1.	Steuern und ähnliche Abgaben	0,00	0,00	0,00	0,00	0,00	0,00
2.	Zuwendungen und allgemeine Umlagen	29.690,78	22.100,00	22.100,00	22.100,00	22.100,00	22.100,00
3.	Auflösungserträge aus Sonderposten	0,00	0,00	0,00	0,00	0,00	0,00
4.	sonstige Transfererträge	0,00	0,00	0,00	0,00	0,00	0,00
5.	öffentlich-rechtliche Entgelte	6.364,00	5.000,00	5.000,00	5.000,00	5.000,00	5.000,00
6.	privatrechtliche Entgelte	2.136,71	500,00	500,00	500,00	500,00	500,00
7.	Kostenerstattungen und Kostenumlagen	4.296,75	100,00	100,00	100,00	100,00	100,00
8.	Zinsen und ähnliche Finanzerträge	0,00	0,00	0,00	0,00	0,00	0,00
9.	aktivierungsfähige Eigenleistungen	0,00	0,00	0,00	0,00	0,00	0,00
10.	Bestandsveränderungen	0,00	0,00	0,00	0,00	0,00	0,00
11.	sonstige ordentliche Erträge	1.015,84	0,00	0,00	0,00	0,00	0,00
12.	= Summe ordentliche Erträge	43.504,08	27.700,00	27.700,00	27.700,00	27.700,00	27.700,00
	Ordentliche Aufwendungen						
13.	Personalaufwendungen	147.965,46	187.800,00	201.300,00	195.900,00	199.600,00	201.300,00
14.	Versorgungsaufwendungen	0,00	0,00	0,00	0,00	0,00	0,00
15.	Aufwendungen für Sach- und Dienstleistungen	328.835,80	425.000,00	434.000,00	429.000,00	429.000,00	434.000,00
16.	Abschreibungen	0,00	0,00	0,00	0,00	0,00	0,00
17.	Zinsen und ähnliche Aufwendungen	0,00	0,00	0,00	0,00	0,00	0,00
18.	Transferaufwendungen	0,00	400,00	400,00	400,00	400,00	400,00
19.	sonstige ordentliche Aufwendungen	61.573,27	65.300,00	65.300,00	65.300,00	65.300,00	65.300,00
20.	= Summe ordentliche Aufwendungen	538.374,53	678.500,00	701.000,00	690.600,00	694.300,00	701.000,00
21.	ordentliches Ergebnis	-494.870,45	-650.800,00	-673.300,00	-662.900,00	-666.600,00	-673.300,00
22.	außerordentliche Erträge	0,00	0,00	0,00	0,00	0,00	0,00
23.	außerordentliche Aufwendungen	0,00	0,00	0,00	0,00	0,00	0,00
24.	außerordentliches Ergebnis	0,00	0,00	0,00	0,00	0,00	0,00
25.	Jahresergebnis - Überschuss (+)/Fehlbetrag (-)	-494.870,45	-650.800,00	-673.300,00	-662.900,00	-666.600,00	-673.300,00
26.	Erträge aus internen Leistungsbeziehungen	36.527,50	44.000,00	44.000,00	44.000,00	44.000,00	44.000,00
27.	Aufwendungen aus internen Leistungsbeziehungen	71.090,44	58.500,00	58.500,00	58.500,00	58.500,00	58.500,00
28.	Saldo aus internen Leistungsbeziehungen	-34.562,94	-14.500,00	-14.500,00	-14.500,00	-14.500,00	-14.500,00
29.	Ergebnis unter Berücksichtigung der internen Leistungsbeziehungen	-529.433,39	-665.300,00	-687.800,00	-677.400,00	-681.100,00	-687.800,00

Haushaltsplan 2019 - Gemeinde Wietmarschen

Teilfinanzhaushalt Produkt 21110 Grundschulen							
Wietmarschen							
Nr.	Bezeichnung	Ergebnis 2017	Ansatz 2018	Ansatz 2019	Plan 2020	Plan 2021	Plan 2022
	Einzahlungen aus laufender Verwaltungstätigkeit						
1.	Steuern und ähnliche Abgaben	0,00	0,00	0,00	0,00	0,00	0,00
2.	Zuwendungen und allgemeine Umlagen	29.690,78	22.100,00	22.100,00	22.100,00	22.100,00	22.100,00
3.	sonstige Transfereinzahlungen	0,00	0,00	0,00	0,00	0,00	0,00
4.	öffentlich-rechtliche Entgelte	6.319,50	5.000,00	5.000,00	5.000,00	5.000,00	5.000,00
5.	privatrechtliche Entgelte	2.228,92	500,00	500,00	500,00	500,00	500,00
6.	Kostenerstattungen und Kostenumlagen	5.241,72	100,00	100,00	100,00	100,00	100,00
7.	Zinsen und ähnliche Einzahlungen	0,00	0,00	0,00	0,00	0,00	0,00
8.	Einzahlungen aus der Veräußerung geringwertiger Vermögensgegenstände	0,00	0,00	0,00	0,00	0,00	0,00
9.	sonstige haushaltswirksame Einzahlungen	0,00	0,00	0,00	0,00	0,00	0,00
10.	= Summe der Einzahlungen aus lfd. Verwaltungstätigkeit	43.480,92	27.700,00	27.700,00	27.700,00	27.700,00	27.700,00
	Auszahlungen aus lfd. Verwaltungstätigkeit						
11.	Personalauszahlungen	147.965,46	187.800,00	201.300,00	195.900,00	199.600,00	201.300,00
12.	Versorgungsauszahlungen	0,00	0,00	0,00	0,00	0,00	0,00
13.	Auszahlungen für Sach- und Dienstleistungen u.geringwertige Vermögensgegenstände	357.499,79	425.000,00	434.000,00	429.000,00	429.000,00	434.000,00
14.	Zinsen und ähnliche Auszahlungen	0,00	0,00	0,00	0,00	0,00	0,00
15.	Transferauszahlungen	0,00	400,00	400,00	400,00	400,00	400,00
16.	sonstige haushaltswirksame Auszahlungen	61.792,22	65.300,00	65.300,00	65.300,00	65.300,00	65.300,00
17.	= Summe der Auszahlungen aus lfd. Verwaltungstätigkeit	567.257,47	678.500,00	701.000,00	690.600,00	694.300,00	701.000,00
18.	Saldo aus lfd. Verwaltungstätigkeit	-523.776,55	-650.800,00	-673.300,00	-662.900,00	-666.600,00	-673.300,00
	Einzahlungen für Investitionstätigkeit						
19.	Zuwendungen für Investitionstätigkeit	14.000,00	0,00	0,00	0,00	0,00	0,00
20.	Beiträge u. ä. Entgelte für Investitionstätigkeit	0,00	0,00	0,00	0,00	0,00	0,00
21.	Veräußerung von Sachvermögen	0,00	0,00	0,00	0,00	0,00	0,00
22.	Veräußerung von Finanzvermögensanlagen	0,00	0,00	0,00	0,00	0,00	0,00
23.	sonstige Investitionstätigkeit	0,00	0,00	0,00	0,00	0,00	0,00
24.	= Summe der Einzahlungen für Investitionstätigkeit	14.000,00	0,00	0,00	0,00	0,00	0,00
	Auszahlungen für Investitionstätigkeit						
25.	Erwerb von Grundstücken und Gebäuden	0,00	0,00	0,00	0,00	0,00	0,00
26.	Baumaßnahmen	91.348,85	850.000,00	950.000,00	900.000,00	0,00	0,00
27.	Erwerb von beweglichem Sachvermögen	50.067,69	63.300,00	60.000,00	40.000,00	40.000,00	40.000,00
28.	Erwerb von Finanzvermögensanlagen	0,00	0,00	0,00	0,00	0,00	0,00
29.	Aktivierbare Zuwendungen	0,00	0,00	0,00	0,00	0,00	0,00
30.	Sonstige Investitionstätigkeit	0,00	0,00	0,00	0,00	0,00	0,00
31.	= Summe der Auszahlungen für Investitionstätigkeit	141.416,54	913.300,00	1.010.000,00	940.000,00	40.000,00	40.000,00
32.	Saldo aus Investitionstätigkeit	-127.416,54	-913.300,00	-1.010.000,00	-940.000,00	-40.000,00	-40.000,00
33.	Finanzmittel-Überschuss/ -Fehlbetrag	-651.193,09	-1.564.100,00	-1.683.300,00	-1.602.900,00	-706.600,00	-713.300,00
	Ein-, Auszahlungen aus Finanzierungstätigkeit						

Haushaltsplan 2019 - Gemeinde Wietmarschen

Teilfinanzhaushalt Produkt 21110 Grundschulen							
Wietmarschen							
Nr.	Bezeichnung	Ergebnis 2017	Ansatz 2018	Ansatz 2019	Plan 2020	Plan 2021	Plan 2022
34.	Einzahlungen; Aufnahme v. Krediten und inneren Darlehen f. Investitionstätigkeit	0,00	0,00	0,00	0,00	0,00	0,00
35.	Auszahlungen; Tilgung Kredite u. Rückzahlung innere Darlehen f. Investitionstätigk.	0,00	0,00	0,00	0,00	0,00	0,00
36.	Saldo aus Finanzierungstätigkeit	0,00	0,00	0,00	0,00	0,00	0,00
37.	Finanzmittelveränderung	-651.193,09	-1.564.100,00	-1.683.300,00	-1.602.900,00	-706.600,00	-713.300,00

Haushaltsplan 2019 - Gemeinde Wietmarschen

Produktbeschreibung Produkt 21610 Haupt- und Realschulen		
Wietmarschen		
Produktbereich	21	Schulträgeraufgaben
Produktgruppe	216	Kombinierte Haupt- und Realschulen
Produkt	21610	Haupt- und Realschulen
Verantwortliche Person		
Bürgermeister Manfred Wellen		
Kurzbeschreibung		
Bereitstellung und Sicherstellung eines bedarfsgerechten wohnungsnahen Haupt- u. Realschulangebotes Das Schulangebot umfasst die Haupt- und Realschule im Ortsteil Lohne		
Leistungsumfang		
<ul style="list-style-type: none"> - Organisation des Dienstbetriebes für Schulträgeraufgaben - Personalbereitstellung für Schulträgeraufgaben - Unterhaltung und Bewirtschaftung des Schulgebäudes inkl. der dazugehörigen Sporthalle Parkstraße 		

Haushaltsplan 2019 - Gemeinde Wietmarschen

Teilergebnishaushalt Produkt 21610 Haupt- und Realschulen							
Wietmarschen							
Nr.	Bezeichnung	Ergebnis 2017	Ansatz 2018	Ansatz 2019	Plan 2020	Plan 2021	Plan 2022
	Ordentliche Erträge						
1.	Steuern und ähnliche Abgaben	0,00	0,00	0,00	0,00	0,00	0,00
2.	Zuwendungen und allgemeine Umlagen	360.071,77	308.500,00	308.500,00	308.500,00	308.500,00	308.500,00
3.	Auflösungserträge aus Sonderposten	0,00	0,00	0,00	0,00	0,00	0,00
4.	sonstige Transfererträge	0,00	0,00	0,00	0,00	0,00	0,00
5.	öffentlich-rechtliche Entgelte	0,00	100,00	100,00	100,00	100,00	100,00
6.	privatrechtliche Entgelte	10.438,28	10.300,00	10.300,00	10.300,00	10.300,00	10.300,00
7.	Kostenerstattungen und Kostenumlagen	0,00	0,00	0,00	0,00	0,00	0,00
8.	Zinsen und ähnliche Finanzerträge	0,00	0,00	0,00	0,00	0,00	0,00
9.	aktivierungsfähige Eigenleistungen	0,00	0,00	0,00	0,00	0,00	0,00
10.	Bestandsveränderungen	0,00	0,00	0,00	0,00	0,00	0,00
11.	sonstige ordentliche Erträge	205,00	0,00	0,00	0,00	0,00	0,00
12.	= Summe ordentliche Erträge	370.715,05	318.900,00	318.900,00	318.900,00	318.900,00	318.900,00
	Ordentliche Aufwendungen						
13.	Personalaufwendungen	97.876,00	118.800,00	137.600,00	137.600,00	137.600,00	137.600,00
14.	Versorgungsaufwendungen	0,00	0,00	0,00	0,00	0,00	0,00
15.	Aufwendungen für Sach- und Dienstleistungen	383.819,49	399.900,00	409.900,00	379.900,00	379.900,00	409.900,00
16.	Abschreibungen	0,00	0,00	0,00	0,00	0,00	0,00
17.	Zinsen und ähnliche Aufwendungen	0,00	0,00	0,00	0,00	0,00	0,00
18.	Transferaufwendungen	0,00	100,00	100,00	100,00	100,00	100,00
19.	sonstige ordentliche Aufwendungen	59.111,21	49.800,00	49.800,00	49.800,00	49.800,00	49.800,00
20.	= Summe ordentliche Aufwendungen	540.806,70	568.600,00	597.400,00	567.400,00	567.400,00	597.400,00
21.	ordentliches Ergebnis	-170.091,65	-249.700,00	-278.500,00	-248.500,00	-248.500,00	-278.500,00
22.	außerordentliche Erträge	0,00	0,00	0,00	0,00	0,00	0,00
23.	außerordentliche Aufwendungen	0,00	0,00	0,00	0,00	0,00	0,00
24.	außerordentliches Ergebnis	0,00	0,00	0,00	0,00	0,00	0,00
25.	Jahresergebnis - Überschuss (+)/Fehlbetrag (-)	-170.091,65	-249.700,00	-278.500,00	-248.500,00	-248.500,00	-278.500,00
26.	Erträge aus internen Leistungsbeziehungen	35.559,82	20.000,00	20.000,00	20.000,00	20.000,00	20.000,00
27.	Aufwendungen aus internen Leistungsbeziehungen	74.708,21	52.500,00	52.500,00	52.500,00	52.500,00	52.500,00
28.	Saldo aus internen Leistungsbeziehungen	-39.148,39	-32.500,00	-32.500,00	-32.500,00	-32.500,00	-32.500,00
29.	Ergebnis unter Berücksichtigung der internen Leistungsbeziehungen	-209.240,04	-282.200,00	-311.000,00	-281.000,00	-281.000,00	-311.000,00

Haushaltsplan 2019 - Gemeinde Wietmarschen

Teilfinanzhaushalt Produkt 21610 Haupt- und Realschulen							
Wietmarschen							
Nr.	Bezeichnung	Ergebnis 2017	Ansatz 2018	Ansatz 2019	Plan 2020	Plan 2021	Plan 2022
	Einzahlungen aus laufender Verwaltungstätigkeit						
1.	Steuern und ähnliche Abgaben	0,00	0,00	0,00	0,00	0,00	0,00
2.	Zuwendungen und allgemeine Umlagen	473.226,38	308.500,00	308.500,00	308.500,00	308.500,00	308.500,00
3.	sonstige Transfereinzahlungen	0,00	0,00	0,00	0,00	0,00	0,00
4.	öffentlich-rechtliche Entgelte	0,00	100,00	100,00	100,00	100,00	100,00
5.	privatrechtliche Entgelte	10.438,28	10.300,00	10.300,00	10.300,00	10.300,00	10.300,00
6.	Kostenerstattungen und Kostenumlagen	0,00	0,00	0,00	0,00	0,00	0,00
7.	Zinsen und ähnliche Einzahlungen	0,00	0,00	0,00	0,00	0,00	0,00
8.	Einzahlungen aus der Veräußerung geringwertiger Vermögensgegenstände	0,00	0,00	0,00	0,00	0,00	0,00
9.	sonstige haushaltswirksame Einzahlungen	0,00	0,00	0,00	0,00	0,00	0,00
10.	= Summe der Einzahlungen aus lfd. Verwaltungstätigkeit	483.664,66	318.900,00	318.900,00	318.900,00	318.900,00	318.900,00
	Auszahlungen aus lfd. Verwaltungstätigkeit						
11.	Personalauszahlungen	97.876,00	118.800,00	137.600,00	137.600,00	137.600,00	137.600,00
12.	Versorgungsauszahlungen	0,00	0,00	0,00	0,00	0,00	0,00
13.	Auszahlungen für Sach- und Dienstleistungen u. geringwertige Vermögensgegenstände	387.571,14	399.900,00	409.900,00	379.900,00	379.900,00	409.900,00
14.	Zinsen und ähnliche Auszahlungen	0,00	0,00	0,00	0,00	0,00	0,00
15.	Transferauszahlungen	0,00	100,00	100,00	100,00	100,00	100,00
16.	sonstige haushaltswirksame Auszahlungen	59.322,19	49.800,00	49.800,00	49.800,00	49.800,00	49.800,00
17.	= Summe der Auszahlungen aus lfd. Verwaltungstätigkeit	544.769,33	568.600,00	597.400,00	567.400,00	567.400,00	597.400,00
18.	Saldo aus lfd. Verwaltungstätigkeit	-61.104,67	-249.700,00	-278.500,00	-248.500,00	-248.500,00	-278.500,00
	Einzahlungen für Investitionstätigkeit						
19.	Zuwendungen für Investitionstätigkeit	72.119,61	78.600,00	18.600,00	18.600,00	18.600,00	18.600,00
20.	Beiträge u. ä. Entgelte für Investitionstätigkeit	0,00	0,00	0,00	0,00	0,00	0,00
21.	Veräußerung von Sachvermögen	0,00	0,00	0,00	0,00	0,00	0,00
22.	Veräußerung von Finanzvermögensanlagen	0,00	0,00	0,00	0,00	0,00	0,00
23.	sonstige Investitionstätigkeit	0,00	0,00	0,00	0,00	0,00	0,00
24.	= Summe der Einzahlungen für Investitionstätigkeit	72.119,61	78.600,00	18.600,00	18.600,00	18.600,00	18.600,00
	Auszahlungen für Investitionstätigkeit						
25.	Erwerb von Grundstücken und Gebäuden	0,00	0,00	0,00	0,00	0,00	0,00
26.	Baumaßnahmen	0,00	100.000,00	0,00	0,00	0,00	0,00
27.	Erwerb von beweglichem Sachvermögen	9.242,11	40.000,00	57.000,00	-113.000,00	181.000,00	187.000,00
28.	Erwerb von Finanzvermögensanlagen	0,00	0,00	0,00	0,00	0,00	0,00
29.	Aktivierbare Zuwendungen	0,00	0,00	0,00	0,00	0,00	0,00
30.	Sonstige Investitionstätigkeit	0,00	0,00	0,00	0,00	0,00	0,00
31.	= Summe der Auszahlungen für Investitionstätigkeit	9.242,11	140.000,00	57.000,00	-113.000,00	181.000,00	187.000,00
32.	Saldo aus Investitionstätigkeit	62.877,50	-61.400,00	-38.400,00	131.600,00	-162.400,00	-168.400,00
33.	Finanzmittel-Überschuss/ -Fehlbetrag	1.772,83	-311.100,00	-316.900,00	-116.900,00	-410.900,00	-446.900,00
	Ein-, Auszahlungen aus Finanzierungstätigkeit						

Haushaltsplan 2019 - Gemeinde Wietmarschen

Teilfinanzhaushalt Produkt 21610 Haupt- und Realschulen							
Wietmarschen							
Nr.	Bezeichnung	Ergebnis 2017	Ansatz 2018	Ansatz 2019	Plan 2020	Plan 2021	Plan 2022
34.	Einzahlungen; Aufnahme v. Krediten und inneren Darlehen f. Investitionstätigkeit	0,00	0,00	0,00	0,00	0,00	0,00
35.	Auszahlungen; Tilgung Kredite u. Rückzahlung innere Darlehen f. Investitionstätigk.	0,00	0,00	0,00	0,00	0,00	0,00
36.	Saldo aus Finanzierungstätigkeit	0,00	0,00	0,00	0,00	0,00	0,00
37.	Finanzmittelveränderung	1.772,83	-311.100,00	-316.900,00	-116.900,00	-410.900,00	-446.900,00

Haushaltsplan 2019 - Gemeinde Wietmarschen

Produktbeschreibung Produkt 24210 Schülerförderung		
Wietmarschen		
Produktbereich	21	Schulträgeraufgaben
Produktgruppe	242	Fördermaßnahmen für Schüler
Produkt	24210	Schülerförderung
Verantwortliche Person		
Bürgermeister Manfred Wellen		
Kurzbeschreibung		
Förderung von Schülern, die außergemeindliche Schulen besuchen		
Leistungsumfang		
- Bezuschussung von Schulfahrten für Schüler aus der Gemeinde, die außergemeindliche Schulen besuchen		

Haushaltsplan 2019 - Gemeinde Wietmarschen

Teilergebnishaushalt Produkt 24210 Schülerförderung							
Wietmarschen							
Nr.	Bezeichnung	Ergebnis 2017	Ansatz 2018	Ansatz 2019	Plan 2020	Plan 2021	Plan 2022
	Ordentliche Erträge						
1.	Steuern und ähnliche Abgaben	0,00	0,00	0,00	0,00	0,00	0,00
2.	Zuwendungen und allgemeine Umlagen	0,00	0,00	0,00	0,00	0,00	0,00
3.	Auflösungserträge aus Sonderposten	0,00	0,00	0,00	0,00	0,00	0,00
4.	sonstige Transfererträge	0,00	0,00	0,00	0,00	0,00	0,00
5.	öffentlich-rechtliche Entgelte	0,00	0,00	0,00	0,00	0,00	0,00
6.	privatrechtliche Entgelte	0,00	0,00	0,00	0,00	0,00	0,00
7.	Kostenerstattungen und Kostenumlagen	0,00	0,00	0,00	0,00	0,00	0,00
8.	Zinsen und ähnliche Finanzerträge	0,00	0,00	0,00	0,00	0,00	0,00
9.	aktivierungsfähige Eigenleistungen	0,00	0,00	0,00	0,00	0,00	0,00
10.	Bestandsveränderungen	0,00	0,00	0,00	0,00	0,00	0,00
11.	sonstige ordentliche Erträge	0,00	0,00	0,00	0,00	0,00	0,00
12.	= Summe ordentliche Erträge	0,00	0,00	0,00	0,00	0,00	0,00
	Ordentliche Aufwendungen						
13.	Personalaufwendungen	0,00	0,00	0,00	0,00	0,00	0,00
14.	Versorgungsaufwendungen	0,00	0,00	0,00	0,00	0,00	0,00
15.	Aufwendungen für Sach- und Dienstleistungen	457,30	1.500,00	1.500,00	1.500,00	1.500,00	1.500,00
16.	Abschreibungen	0,00	0,00	0,00	0,00	0,00	0,00
17.	Zinsen und ähnliche Aufwendungen	0,00	0,00	0,00	0,00	0,00	0,00
18.	Transferaufwendungen	0,00	0,00	0,00	0,00	0,00	0,00
19.	sonstige ordentliche Aufwendungen	0,00	0,00	0,00	0,00	0,00	0,00
20.	= Summe ordentliche Aufwendungen	457,30	1.500,00	1.500,00	1.500,00	1.500,00	1.500,00
21.	ordentliches Ergebnis	-457,30	-1.500,00	-1.500,00	-1.500,00	-1.500,00	-1.500,00
22.	außerordentliche Erträge	0,00	0,00	0,00	0,00	0,00	0,00
23.	außerordentliche Aufwendungen	0,00	0,00	0,00	0,00	0,00	0,00
24.	außerordentliches Ergebnis	0,00	0,00	0,00	0,00	0,00	0,00
25.	Jahresergebnis - Überschuss (+)/Fehlbetrag (-)	-457,30	-1.500,00	-1.500,00	-1.500,00	-1.500,00	-1.500,00
26.	Erträge aus internen Leistungsbeziehungen	0,00	0,00	0,00	0,00	0,00	0,00
27.	Aufwendungen aus internen Leistungsbeziehungen	0,00	0,00	0,00	0,00	0,00	0,00
28.	Saldo aus internen Leistungsbeziehungen	0,00	0,00	0,00	0,00	0,00	0,00
29.	Ergebnis unter Berücksichtigung der internen Leistungsbeziehungen	-457,30	-1.500,00	-1.500,00	-1.500,00	-1.500,00	-1.500,00

Haushaltsplan 2019 - Gemeinde Wietmarschen

Teilfinanzhaushalt Produkt 24210 Schülerförderung							
Wietmarschen							
Nr.	Bezeichnung	Ergebnis 2017	Ansatz 2018	Ansatz 2019	Plan 2020	Plan 2021	Plan 2022
	Einzahlungen aus laufender Verwaltungstätigkeit						
1.	Steuern und ähnliche Abgaben	0,00	0,00	0,00	0,00	0,00	0,00
2.	Zuwendungen und allgemeine Umlagen	0,00	0,00	0,00	0,00	0,00	0,00
3.	sonstige Transfereinzahlungen	0,00	0,00	0,00	0,00	0,00	0,00
4.	öffentlich-rechtliche Entgelte	0,00	0,00	0,00	0,00	0,00	0,00
5.	privatrechtliche Entgelte	0,00	0,00	0,00	0,00	0,00	0,00
6.	Kostenerstattungen und Kostenumlagen	0,00	0,00	0,00	0,00	0,00	0,00
7.	Zinsen und ähnliche Einzahlungen	0,00	0,00	0,00	0,00	0,00	0,00
8.	Einzahlungen aus der Veräußerung geringwertiger Vermögensgegenstände	0,00	0,00	0,00	0,00	0,00	0,00
9.	sonstige haushaltswirksame Einzahlungen	0,00	0,00	0,00	0,00	0,00	0,00
10.	= Summe der Einzahlungen aus lfd. Verwaltungstätigkeit	0,00	0,00	0,00	0,00	0,00	0,00
	Auszahlungen aus lfd. Verwaltungstätigkeit						
11.	Personalauszahlungen	0,00	0,00	0,00	0,00	0,00	0,00
12.	Versorgungsauszahlungen	0,00	0,00	0,00	0,00	0,00	0,00
13.	Auszahlungen für Sach- und Dienstleistungen u.geringwertige Vermögensgegenstände	293,50	1.500,00	1.500,00	1.500,00	1.500,00	1.500,00
14.	Zinsen und ähnliche Auszahlungen	0,00	0,00	0,00	0,00	0,00	0,00
15.	Transferauszahlungen	0,00	0,00	0,00	0,00	0,00	0,00
16.	sonstige haushaltswirksame Auszahlungen	0,00	0,00	0,00	0,00	0,00	0,00
17.	= Summe der Auszahlungen aus lfd. Verwaltungstätigkeit	293,50	1.500,00	1.500,00	1.500,00	1.500,00	1.500,00
18.	Saldo aus lfd. Verwaltungstätigkeit	-293,50	-1.500,00	-1.500,00	-1.500,00	-1.500,00	-1.500,00
	Einzahlungen für Investitionstätigkeit						
19.	Zuwendungen für Investitionstätigkeit	0,00	0,00	0,00	0,00	0,00	0,00
20.	Beiträge u. ä. Entgelte für Investitionstätigkeit	0,00	0,00	0,00	0,00	0,00	0,00
21.	Veräußerung von Sachvermögen	0,00	0,00	0,00	0,00	0,00	0,00
22.	Veräußerung von Finanzvermögensanlagen	0,00	0,00	0,00	0,00	0,00	0,00
23.	sonstige Investitionstätigkeit	0,00	0,00	0,00	0,00	0,00	0,00
24.	= Summe der Einzahlungen für Investitionstätigkeit	0,00	0,00	0,00	0,00	0,00	0,00
	Auszahlungen für Investitionstätigkeit						
25.	Erwerb von Grundstücken und Gebäuden	0,00	0,00	0,00	0,00	0,00	0,00
26.	Baumaßnahmen	0,00	0,00	0,00	0,00	0,00	0,00
27.	Erwerb von beweglichem Sachvermögen	0,00	0,00	0,00	0,00	0,00	0,00
28.	Erwerb von Finanzvermögensanlagen	0,00	0,00	0,00	0,00	0,00	0,00
29.	Aktivierbare Zuwendungen	0,00	0,00	0,00	0,00	0,00	0,00
30.	Sonstige Investitionstätigkeit	0,00	0,00	0,00	0,00	0,00	0,00
31.	= Summe der Auszahlungen für Investitionstätigkeit	0,00	0,00	0,00	0,00	0,00	0,00
32.	Saldo aus Investitionstätigkeit	0,00	0,00	0,00	0,00	0,00	0,00
33.	Finanzmittel-Überschuss/ -Fehlbetrag	-293,50	-1.500,00	-1.500,00	-1.500,00	-1.500,00	-1.500,00
	Ein-, Auszahlungen aus Finanzierungstätigkeit						

Haushaltsplan 2019 - Gemeinde Wietmarschen

Teilfinanzhaushalt Produkt 24210 Schülerförderung							
Wietmarschen							
Nr.	Bezeichnung	Ergebnis 2017	Ansatz 2018	Ansatz 2019	Plan 2020	Plan 2021	Plan 2022
34.	Einzahlungen; Aufnahme v. Krediten und inneren Darlehen f. Investitionstätigkeit	0,00	0,00	0,00	0,00	0,00	0,00
35.	Auszahlungen; Tilgung Kredite u. Rückzahlung innere Darlehen f. Investitionstätigk.	0,00	0,00	0,00	0,00	0,00	0,00
36.	Saldo aus Finanzierungstätigkeit	0,00	0,00	0,00	0,00	0,00	0,00
37.	Finanzmittelveränderung	-293,50	-1.500,00	-1.500,00	-1.500,00	-1.500,00	-1.500,00

Haushaltsplan 2019 - Gemeinde Wietmarschen

Produktbeschreibung	Produkt 36363 Ausgaben für sonstige Maßnahmen der Kinder-, Jugend-, Familienhilfe
---------------------	---

Wietmarschen

Produktbereich	36	Kinder-, Jugend- und Familienhilfe
Produktgruppe	363	Sonstige Leistungen der Kinder-, Jugend- und Famil
Produkt	36363	Ausgaben für sonstige Maßnahmen der Kinder-, Jugend-, Familienhilfe

Verantwortliche Person

Bürgermeister Manfred Wellen

Kurzbeschreibung

Freiwillige Leistungen im Bereich der Kinder-, Jugend- und Familienförderung
--

Leistungsumfang

- | |
|--|
| <ul style="list-style-type: none"> - Gewährung pauschaler Zuschüsse an soziale Institutionen aus dem o.g. Bereich - Zuschuss zu den Abwassergebühren für kinderreiche Familien - Förderung von Schwimmkursen für Kinder |
|--|

Haushaltsplan 2019 - Gemeinde Wietmarschen

Teilergebnishaushalt Produkt 36363 Ausgaben für sonstige Maßnahmen der Kinder-, Jugend-, Familienhilfe

Wietmarschen

Nr.	Bezeichnung	Ergebnis 2017	Ansatz 2018	Ansatz 2019	Plan 2020	Plan 2021	Plan 2022
	Ordentliche Erträge						
1.	Steuern und ähnliche Abgaben	0,00	0,00	0,00	0,00	0,00	0,00
2.	Zuwendungen und allgemeine Umlagen	0,00	0,00	0,00	0,00	0,00	0,00
3.	Auflösungserträge aus Sonderposten	0,00	0,00	0,00	0,00	0,00	0,00
4.	sonstige Transfererträge	0,00	0,00	0,00	0,00	0,00	0,00
5.	öffentlich-rechtliche Entgelte	0,00	0,00	0,00	0,00	0,00	0,00
6.	privatrechtliche Entgelte	0,00	0,00	0,00	0,00	0,00	0,00
7.	Kostenerstattungen und Kostenumlagen	0,00	0,00	0,00	0,00	0,00	0,00
8.	Zinsen und ähnliche Finanzerträge	0,00	0,00	0,00	0,00	0,00	0,00
9.	aktivierungsfähige Eigenleistungen	0,00	0,00	0,00	0,00	0,00	0,00
10.	Bestandsveränderungen	0,00	0,00	0,00	0,00	0,00	0,00
11.	sonstige ordentliche Erträge	0,00	0,00	0,00	0,00	0,00	0,00
12.	= Summe ordentliche Erträge	0,00	0,00	0,00	0,00	0,00	0,00
	Ordentliche Aufwendungen						
13.	Personalaufwendungen	0,00	0,00	0,00	0,00	0,00	0,00
14.	Versorgungsaufwendungen	0,00	0,00	0,00	0,00	0,00	0,00
15.	Aufwendungen für Sach- und Dienstleistungen	2.824,99	0,00	0,00	0,00	0,00	0,00
16.	Abschreibungen	0,00	0,00	0,00	0,00	0,00	0,00
17.	Zinsen und ähnliche Aufwendungen	0,00	0,00	0,00	0,00	0,00	0,00
18.	Transferaufwendungen	10.169,13	13.400,00	13.400,00	13.400,00	13.400,00	13.400,00
19.	sonstige ordentliche Aufwendungen	7.005,24	5.700,00	5.700,00	5.700,00	5.700,00	5.700,00
20.	= Summe ordentliche Aufwendungen	19.999,36	19.100,00	19.100,00	19.100,00	19.100,00	19.100,00
21.	ordentliches Ergebnis	-19.999,36	-19.100,00	-19.100,00	-19.100,00	-19.100,00	-19.100,00
22.	außerordentliche Erträge	0,00	0,00	0,00	0,00	0,00	0,00
23.	außerordentliche Aufwendungen	0,00	0,00	0,00	0,00	0,00	0,00
24.	außerordentliches Ergebnis	0,00	0,00	0,00	0,00	0,00	0,00
25.	Jahresergebnis - Überschuss (+)/Fehlbetrag (-)	-19.999,36	-19.100,00	-19.100,00	-19.100,00	-19.100,00	-19.100,00
26.	Erträge aus internen Leistungsbeziehungen	0,00	0,00	0,00	0,00	0,00	0,00
27.	Aufwendungen aus internen Leistungsbeziehungen	0,00	0,00	0,00	0,00	0,00	0,00
28.	Saldo aus internen Leistungsbeziehungen	0,00	0,00	0,00	0,00	0,00	0,00
29.	Ergebnis unter Berücksichtigung der internen Leistungsbeziehungen	-19.999,36	-19.100,00	-19.100,00	-19.100,00	-19.100,00	-19.100,00

Haushaltsplan 2019 - Gemeinde Wietmarschen

Teilfinanzhaushalt Produkt 36363 Ausgaben für sonstige Maßnahmen der Kinder-, Jugend-, Familienhilfe							
Wietmarschen							
Nr.	Bezeichnung	Ergebnis 2017	Ansatz 2018	Ansatz 2019	Plan 2020	Plan 2021	Plan 2022
	Einzahlungen aus laufender Verwaltungstätigkeit						
1.	Steuern und ähnliche Abgaben	0,00	0,00	0,00	0,00	0,00	0,00
2.	Zuwendungen und allgemeine Umlagen	0,00	0,00	0,00	0,00	0,00	0,00
3.	sonstige Transfereinzahlungen	0,00	0,00	0,00	0,00	0,00	0,00
4.	öffentlich-rechtliche Entgelte	0,00	0,00	0,00	0,00	0,00	0,00
5.	privatrechtliche Entgelte	0,00	0,00	0,00	0,00	0,00	0,00
6.	Kostenerstattungen und Kostenumlagen	0,00	0,00	0,00	0,00	0,00	0,00
7.	Zinsen und ähnliche Einzahlungen	0,00	0,00	0,00	0,00	0,00	0,00
8.	Einzahlungen aus der Veräußerung geringwertiger Vermögensgegenstände	0,00	0,00	0,00	0,00	0,00	0,00
9.	sonstige haushaltswirksame Einzahlungen	0,00	0,00	0,00	0,00	0,00	0,00
10.	= Summe der Einzahlungen aus lfd. Verwaltungstätigkeit	0,00	0,00	0,00	0,00	0,00	0,00
	Auszahlungen aus lfd. Verwaltungstätigkeit						
11.	Personalauszahlungen	0,00	0,00	0,00	0,00	0,00	0,00
12.	Versorgungsauszahlungen	0,00	0,00	0,00	0,00	0,00	0,00
13.	Auszahlungen für Sach- und Dienstleistungen u. geringwertige Vermögensgegenstände	2.824,99	0,00	0,00	0,00	0,00	0,00
14.	Zinsen und ähnliche Auszahlungen	0,00	0,00	0,00	0,00	0,00	0,00
15.	Transferauszahlungen	9.887,63	13.400,00	13.400,00	13.400,00	13.400,00	13.400,00
16.	sonstige haushaltswirksame Auszahlungen	6.990,24	5.700,00	5.700,00	5.700,00	5.700,00	5.700,00
17.	= Summe der Auszahlungen aus lfd. Verwaltungstätigkeit	19.702,86	19.100,00	19.100,00	19.100,00	19.100,00	19.100,00
18.	Saldo aus lfd. Verwaltungstätigkeit	-19.702,86	-19.100,00	-19.100,00	-19.100,00	-19.100,00	-19.100,00
	Einzahlungen für Investitionstätigkeit						
19.	Zuwendungen für Investitionstätigkeit	0,00	0,00	0,00	0,00	0,00	0,00
20.	Beiträge u. ä. Entgelte für Investitionstätigkeit	0,00	0,00	0,00	0,00	0,00	0,00
21.	Veräußerung von Sachvermögen	0,00	0,00	0,00	0,00	0,00	0,00
22.	Veräußerung von Finanzvermögensanlagen	0,00	0,00	0,00	0,00	0,00	0,00
23.	sonstige Investitionstätigkeit	0,00	0,00	0,00	0,00	0,00	0,00
24.	= Summe der Einzahlungen für Investitionstätigkeit	0,00	0,00	0,00	0,00	0,00	0,00
	Auszahlungen für Investitionstätigkeit						
25.	Erwerb von Grundstücken und Gebäuden	0,00	0,00	0,00	0,00	0,00	0,00
26.	Baumaßnahmen	0,00	0,00	0,00	0,00	0,00	0,00
27.	Erwerb von beweglichem Sachvermögen	0,00	0,00	0,00	0,00	0,00	0,00
28.	Erwerb von Finanzvermögensanlagen	0,00	0,00	0,00	0,00	0,00	0,00
29.	Aktivierbare Zuwendungen	0,00	0,00	0,00	0,00	0,00	0,00
30.	Sonstige Investitionstätigkeit	0,00	0,00	0,00	0,00	0,00	0,00
31.	= Summe der Auszahlungen für Investitionstätigkeit	0,00	0,00	0,00	0,00	0,00	0,00
32.	Saldo aus Investitionstätigkeit	0,00	0,00	0,00	0,00	0,00	0,00
33.	Finanzmittel-Überschuss/ -Fehlbetrag	-19.702,86	-19.100,00	-19.100,00	-19.100,00	-19.100,00	-19.100,00

Haushaltsplan 2019 - Gemeinde Wietmarschen

Teilfinanzhaushalt Produkt 36363 Ausgaben für sonstige Maßnahmen der Kinder-, Jugend-, Familienhilfe

Wietmarschen

Nr.	Bezeichnung	Ergebnis 2017	Ansatz 2018	Ansatz 2019	Plan 2020	Plan 2021	Plan 2022
	Ein-, Auszahlungen aus Finanzierungstätigkeit						
34.	Einzahlungen; Aufnahme v. Krediten und inneren Darlehen f. Investitionstätigkeit	0,00	0,00	0,00	0,00	0,00	0,00
35.	Auszahlungen; Tilgung Kredite u. Rückzahlung innere Darlehen f. Investitionstätig.	0,00	0,00	0,00	0,00	0,00	0,00
36.	Saldo aus Finanzierungstätigkeit	0,00	0,00	0,00	0,00	0,00	0,00
37.	Finanzmittelveränderung	-19.702,86	-19.100,00	-19.100,00	-19.100,00	-19.100,00	-19.100,00

Haushaltsplan 2019 - Gemeinde Wietmarschen

Produktbeschreibung Produkt 52210 Wohnbauförderung		
Wietmarschen		
Produktbereich	52	Bauen und Wohnen
Produktgruppe	522	Wohnbauförderung
Produkt	52210	Wohnbauförderung
Verantwortliche Person		
Bürgermeister Manfred Wellen		
Kurzbeschreibung		
Schaffung von Anreizsystemen für die Vermarktung von Wohnbauflächen		
Leistungsumfang		
- Gewährung der Wietmarscher Eigenheimzulage bzw. eines Nachlasses auf die Erbbauzinsen		

Haushaltsplan 2019 - Gemeinde Wietmarschen

Teilergebnishaushalt Produkt 52210 Wohnbauförderung							
Wietmarschen							
Nr.	Bezeichnung	Ergebnis 2017	Ansatz 2018	Ansatz 2019	Plan 2020	Plan 2021	Plan 2022
	Ordentliche Erträge						
1.	Steuern und ähnliche Abgaben	0,00	0,00	0,00	0,00	0,00	0,00
2.	Zuwendungen und allgemeine Umlagen	0,00	0,00	0,00	0,00	0,00	0,00
3.	Auflösungserträge aus Sonderposten	0,00	0,00	0,00	0,00	0,00	0,00
4.	sonstige Transfererträge	0,00	0,00	0,00	0,00	0,00	0,00
5.	öffentlich-rechtliche Entgelte	0,00	0,00	0,00	0,00	0,00	0,00
6.	privatrechtliche Entgelte	0,00	0,00	0,00	0,00	0,00	0,00
7.	Kostenerstattungen und Kostenumlagen	0,00	0,00	0,00	0,00	0,00	0,00
8.	Zinsen und ähnliche Finanzerträge	0,00	0,00	0,00	0,00	0,00	0,00
9.	aktivierungsfähige Eigenleistungen	0,00	0,00	0,00	0,00	0,00	0,00
10.	Bestandsveränderungen	0,00	0,00	0,00	0,00	0,00	0,00
11.	sonstige ordentliche Erträge	0,00	0,00	0,00	0,00	0,00	0,00
12.	= Summe ordentliche Erträge	0,00	0,00	0,00	0,00	0,00	0,00
	Ordentliche Aufwendungen						
13.	Personalaufwendungen	0,00	0,00	0,00	0,00	0,00	0,00
14.	Versorgungsaufwendungen	0,00	0,00	0,00	0,00	0,00	0,00
15.	Aufwendungen für Sach- und Dienstleistungen	0,00	0,00	0,00	0,00	0,00	0,00
16.	Abschreibungen	0,00	0,00	0,00	0,00	0,00	0,00
17.	Zinsen und ähnliche Aufwendungen	0,00	0,00	0,00	0,00	0,00	0,00
18.	Transferaufwendungen	126.750,00	115.000,00	125.000,00	125.000,00	125.000,00	125.000,00
19.	sonstige ordentliche Aufwendungen	0,00	0,00	0,00	0,00	0,00	0,00
20.	= Summe ordentliche Aufwendungen	126.750,00	115.000,00	125.000,00	125.000,00	125.000,00	125.000,00
21.	ordentliches Ergebnis	-126.750,00	-115.000,00	-125.000,00	-125.000,00	-125.000,00	-125.000,00
22.	außerordentliche Erträge	0,00	0,00	0,00	0,00	0,00	0,00
23.	außerordentliche Aufwendungen	0,00	0,00	0,00	0,00	0,00	0,00
24.	außerordentliches Ergebnis	0,00	0,00	0,00	0,00	0,00	0,00
25.	Jahresergebnis - Überschuss (+)/Fehlbetrag (-)	-126.750,00	-115.000,00	-125.000,00	-125.000,00	-125.000,00	-125.000,00
26.	Erträge aus internen Leistungsbeziehungen	0,00	0,00	0,00	0,00	0,00	0,00
27.	Aufwendungen aus internen Leistungsbeziehungen	0,00	0,00	0,00	0,00	0,00	0,00
28.	Saldo aus internen Leistungsbeziehungen	0,00	0,00	0,00	0,00	0,00	0,00
29.	Ergebnis unter Berücksichtigung der internen Leistungsbeziehungen	-126.750,00	-115.000,00	-125.000,00	-125.000,00	-125.000,00	-125.000,00

Haushaltsplan 2019 - Gemeinde Wietmarschen

Teilfinanzhaushalt Produkt 52210 Wohnbauförderung							
Wietmarschen							
Nr.	Bezeichnung	Ergebnis 2017	Ansatz 2018	Ansatz 2019	Plan 2020	Plan 2021	Plan 2022
	Einzahlungen aus laufender Verwaltungstätigkeit						
1.	Steuern und ähnliche Abgaben	0,00	0,00	0,00	0,00	0,00	0,00
2.	Zuwendungen und allgemeine Umlagen	0,00	0,00	0,00	0,00	0,00	0,00
3.	sonstige Transfereinzahlungen	0,00	0,00	0,00	0,00	0,00	0,00
4.	öffentlich-rechtliche Entgelte	0,00	0,00	0,00	0,00	0,00	0,00
5.	privatrechtliche Entgelte	0,00	0,00	0,00	0,00	0,00	0,00
6.	Kostenerstattungen und Kostenumlagen	0,00	0,00	0,00	0,00	0,00	0,00
7.	Zinsen und ähnliche Einzahlungen	0,00	0,00	0,00	0,00	0,00	0,00
8.	Einzahlungen aus der Veräußerung geringwertiger Vermögensgegenstände	0,00	0,00	0,00	0,00	0,00	0,00
9.	sonstige haushaltswirksame Einzahlungen	0,00	0,00	0,00	0,00	0,00	0,00
10.	= Summe der Einzahlungen aus lfd. Verwaltungstätigkeit	0,00	0,00	0,00	0,00	0,00	0,00
	Auszahlungen aus lfd. Verwaltungstätigkeit						
11.	Personalauszahlungen	0,00	0,00	0,00	0,00	0,00	0,00
12.	Versorgungsauszahlungen	0,00	0,00	0,00	0,00	0,00	0,00
13.	Auszahlungen für Sach- und Dienstleistungen u. geringwertige Vermögensgegenstände	0,00	0,00	0,00	0,00	0,00	0,00
14.	Zinsen und ähnliche Auszahlungen	0,00	0,00	0,00	0,00	0,00	0,00
15.	Transferauszahlungen	139.000,00	115.000,00	125.000,00	125.000,00	125.000,00	125.000,00
16.	sonstige haushaltswirksame Auszahlungen	0,00	0,00	0,00	0,00	0,00	0,00
17.	= Summe der Auszahlungen aus lfd. Verwaltungstätigkeit	139.000,00	115.000,00	125.000,00	125.000,00	125.000,00	125.000,00
18.	Saldo aus lfd. Verwaltungstätigkeit	-139.000,00	-115.000,00	-125.000,00	-125.000,00	-125.000,00	-125.000,00
	Einzahlungen für Investitionstätigkeit						
19.	Zuwendungen für Investitionstätigkeit	0,00	0,00	0,00	0,00	0,00	0,00
20.	Beiträge u. ä. Entgelte für Investitionstätigkeit	0,00	0,00	0,00	0,00	0,00	0,00
21.	Veräußerung von Sachvermögen	0,00	0,00	0,00	0,00	0,00	0,00
22.	Veräußerung von Finanzvermögensanlagen	0,00	0,00	0,00	0,00	0,00	0,00
23.	sonstige Investitionstätigkeit	0,00	0,00	0,00	0,00	0,00	0,00
24.	= Summe der Einzahlungen für Investitionstätigkeit	0,00	0,00	0,00	0,00	0,00	0,00
	Auszahlungen für Investitionstätigkeit						
25.	Erwerb von Grundstücken und Gebäuden	0,00	0,00	0,00	0,00	0,00	0,00
26.	Baumaßnahmen	0,00	0,00	0,00	0,00	0,00	0,00
27.	Erwerb von beweglichem Sachvermögen	0,00	0,00	0,00	0,00	0,00	0,00
28.	Erwerb von Finanzvermögensanlagen	0,00	0,00	0,00	0,00	0,00	0,00
29.	Aktivierbare Zuwendungen	0,00	0,00	0,00	0,00	0,00	0,00
30.	Sonstige Investitionstätigkeit	0,00	0,00	0,00	0,00	0,00	0,00
31.	= Summe der Auszahlungen für Investitionstätigkeit	0,00	0,00	0,00	0,00	0,00	0,00
32.	Saldo aus Investitionstätigkeit	0,00	0,00	0,00	0,00	0,00	0,00
33.	Finanzmittel-Überschuss/ -Fehlbetrag	-139.000,00	-115.000,00	-125.000,00	-125.000,00	-125.000,00	-125.000,00
	Ein-, Auszahlungen aus Finanzierungstätigkeit						

Haushaltsplan 2019 - Gemeinde Wietmarschen

Teilfinanzhaushalt Produkt 52210 Wohnbauförderung							
Wietmarschen							
Nr.	Bezeichnung	Ergebnis 2017	Ansatz 2018	Ansatz 2019	Plan 2020	Plan 2021	Plan 2022
34.	Einzahlungen; Aufnahme v. Krediten und inneren Darlehen f. Investitionstätigkeit	0,00	0,00	0,00	0,00	0,00	0,00
35.	Auszahlungen; Tilgung Kredite u. Rückzahlung innere Darlehen f. Investitionstätigk.	0,00	0,00	0,00	0,00	0,00	0,00
36.	Saldo aus Finanzierungstätigkeit	0,00	0,00	0,00	0,00	0,00	0,00
37.	Finanzmittelveränderung	-139.000,00	-115.000,00	-125.000,00	-125.000,00	-125.000,00	-125.000,00

Haushaltsplan 2019 - Gemeinde Wietmarschen

Produktbeschreibung Produkt 53110 Elektrizitätsversorgung		
Wietmarschen		
Produktbereich	53	Ver- und Entsorgung
Produktgruppe	531	Elektrizitätsversorgung
Produkt	53110	Elektrizitätsversorgung
Verantwortliche Person		
Bürgermeister Manfred Wellen		
Kurzbeschreibung		
Konzessionsabgaben aus der Elektrizitätsversorgung		
Leistungsumfang		
- Abrechnung der Konzessionsabgaben mit den Energieversorgungsträgern		

Haushaltsplan 2019 - Gemeinde Wietmarschen

Teilergebnishaushalt Produkt 53110 Elektrizitätsversorgung							
Wietmarschen							
Nr.	Bezeichnung	Ergebnis 2017	Ansatz 2018	Ansatz 2019	Plan 2020	Plan 2021	Plan 2022
	Ordentliche Erträge						
1.	Steuern und ähnliche Abgaben	0,00	0,00	0,00	0,00	0,00	0,00
2.	Zuwendungen und allgemeine Umlagen	0,00	0,00	0,00	0,00	0,00	0,00
3.	Auflösungserträge aus Sonderposten	0,00	0,00	0,00	0,00	0,00	0,00
4.	sonstige Transfererträge	0,00	0,00	0,00	0,00	0,00	0,00
5.	öffentlich-rechtliche Entgelte	0,00	0,00	0,00	0,00	0,00	0,00
6.	privatrechtliche Entgelte	0,00	0,00	0,00	0,00	0,00	0,00
7.	Kostenerstattungen und Kostenumlagen	0,00	0,00	0,00	0,00	0,00	0,00
8.	Zinsen und ähnliche Finanzerträge	0,00	0,00	0,00	0,00	0,00	0,00
9.	aktivierungsfähige Eigenleistungen	0,00	0,00	0,00	0,00	0,00	0,00
10.	Bestandsveränderungen	0,00	0,00	0,00	0,00	0,00	0,00
11.	sonstige ordentliche Erträge	319.843,09	320.000,00	320.000,00	320.000,00	320.000,00	320.000,00
12.	= Summe ordentliche Erträge	319.843,09	320.000,00	320.000,00	320.000,00	320.000,00	320.000,00
	Ordentliche Aufwendungen						
13.	Personalaufwendungen	0,00	0,00	0,00	0,00	0,00	0,00
14.	Versorgungsaufwendungen	0,00	0,00	0,00	0,00	0,00	0,00
15.	Aufwendungen für Sach- und Dienstleistungen	0,00	0,00	0,00	0,00	0,00	0,00
16.	Abschreibungen	0,00	0,00	0,00	0,00	0,00	0,00
17.	Zinsen und ähnliche Aufwendungen	0,00	0,00	0,00	0,00	0,00	0,00
18.	Transferaufwendungen	0,00	0,00	0,00	0,00	0,00	0,00
19.	sonstige ordentliche Aufwendungen	0,00	0,00	0,00	0,00	0,00	0,00
20.	= Summe ordentliche Aufwendungen	0,00	0,00	0,00	0,00	0,00	0,00
21.	ordentliches Ergebnis	319.843,09	320.000,00	320.000,00	320.000,00	320.000,00	320.000,00
22.	außerordentliche Erträge	0,00	0,00	0,00	0,00	0,00	0,00
23.	außerordentliche Aufwendungen	0,00	0,00	0,00	0,00	0,00	0,00
24.	außerordentliches Ergebnis	0,00	0,00	0,00	0,00	0,00	0,00
25.	Jahresergebnis - Überschuss (+)/Fehlbetrag (-)	319.843,09	320.000,00	320.000,00	320.000,00	320.000,00	320.000,00
26.	Erträge aus internen Leistungsbeziehungen	0,00	0,00	0,00	0,00	0,00	0,00
27.	Aufwendungen aus internen Leistungsbeziehungen	0,00	0,00	0,00	0,00	0,00	0,00
28.	Saldo aus internen Leistungsbeziehungen	0,00	0,00	0,00	0,00	0,00	0,00
29.	Ergebnis unter Berücksichtigung der internen Leistungsbeziehungen	319.843,09	320.000,00	320.000,00	320.000,00	320.000,00	320.000,00

Haushaltsplan 2019 - Gemeinde Wietmarschen

Teilfinanzhaushalt Produkt 53110 Elektrizitätsversorgung							
Wietmarschen							
Nr.	Bezeichnung	Ergebnis 2017	Ansatz 2018	Ansatz 2019	Plan 2020	Plan 2021	Plan 2022
	Einzahlungen aus laufender Verwaltungstätigkeit						
1.	Steuern und ähnliche Abgaben	0,00	0,00	0,00	0,00	0,00	0,00
2.	Zuwendungen und allgemeine Umlagen	0,00	0,00	0,00	0,00	0,00	0,00
3.	sonstige Transfereinzahlungen	0,00	0,00	0,00	0,00	0,00	0,00
4.	öffentlich-rechtliche Entgelte	0,00	0,00	0,00	0,00	0,00	0,00
5.	privatrechtliche Entgelte	0,00	0,00	0,00	0,00	0,00	0,00
6.	Kostenerstattungen und Kostenumlagen	0,00	0,00	0,00	0,00	0,00	0,00
7.	Zinsen und ähnliche Einzahlungen	0,00	0,00	0,00	0,00	0,00	0,00
8.	Einzahlungen aus der Veräußerung geringwertiger Vermögensgegenstände	0,00	0,00	0,00	0,00	0,00	0,00
9.	sonstige haushaltswirksame Einzahlungen	306.592,37	320.000,00	320.000,00	320.000,00	320.000,00	320.000,00
10.	= Summe der Einzahlungen aus lfd. Verwaltungstätigkeit	306.592,37	320.000,00	320.000,00	320.000,00	320.000,00	320.000,00
	Auszahlungen aus lfd. Verwaltungstätigkeit						
11.	Personalauszahlungen	0,00	0,00	0,00	0,00	0,00	0,00
12.	Versorgungsauszahlungen	0,00	0,00	0,00	0,00	0,00	0,00
13.	Auszahlungen für Sach- und Dienstleistungen u. geringwertige Vermögensgegenstände	0,00	0,00	0,00	0,00	0,00	0,00
14.	Zinsen und ähnliche Auszahlungen	0,00	0,00	0,00	0,00	0,00	0,00
15.	Transferauszahlungen	0,00	0,00	0,00	0,00	0,00	0,00
16.	sonstige haushaltswirksame Auszahlungen	0,00	0,00	0,00	0,00	0,00	0,00
17.	= Summe der Auszahlungen aus lfd. Verwaltungstätigkeit	0,00	0,00	0,00	0,00	0,00	0,00
18.	Saldo aus lfd. Verwaltungstätigkeit	306.592,37	320.000,00	320.000,00	320.000,00	320.000,00	320.000,00
	Einzahlungen für Investitionstätigkeit						
19.	Zuwendungen für Investitionstätigkeit	0,00	0,00	0,00	0,00	0,00	0,00
20.	Beiträge u. ä. Entgelte für Investitionstätigkeit	0,00	0,00	0,00	0,00	0,00	0,00
21.	Veräußerung von Sachvermögen	0,00	0,00	0,00	0,00	0,00	0,00
22.	Veräußerung von Finanzvermögensanlagen	0,00	0,00	0,00	0,00	0,00	0,00
23.	sonstige Investitionstätigkeit	0,00	0,00	0,00	0,00	0,00	0,00
24.	= Summe der Einzahlungen für Investitionstätigkeit	0,00	0,00	0,00	0,00	0,00	0,00
	Auszahlungen für Investitionstätigkeit						
25.	Erwerb von Grundstücken und Gebäuden	0,00	0,00	0,00	0,00	0,00	0,00
26.	Baumaßnahmen	0,00	0,00	0,00	0,00	0,00	0,00
27.	Erwerb von beweglichem Sachvermögen	0,00	0,00	0,00	0,00	0,00	0,00
28.	Erwerb von Finanzvermögensanlagen	0,00	0,00	0,00	0,00	0,00	0,00
29.	Aktivierbare Zuwendungen	0,00	0,00	0,00	0,00	0,00	0,00
30.	Sonstige Investitionstätigkeit	0,00	0,00	0,00	0,00	0,00	0,00
31.	= Summe der Auszahlungen für Investitionstätigkeit	0,00	0,00	0,00	0,00	0,00	0,00
32.	Saldo aus Investitionstätigkeit	0,00	0,00	0,00	0,00	0,00	0,00
33.	Finanzmittel-Überschuss/ -Fehlbetrag	306.592,37	320.000,00	320.000,00	320.000,00	320.000,00	320.000,00
	Ein-, Auszahlungen aus Finanzierungstätigkeit						

Haushaltsplan 2019 - Gemeinde Wietmarschen

Teilfinanzhaushalt Produkt 53110 Elektrizitätsversorgung							
Wietmarschen							
Nr.	Bezeichnung	Ergebnis 2017	Ansatz 2018	Ansatz 2019	Plan 2020	Plan 2021	Plan 2022
34.	Einzahlungen; Aufnahme v. Krediten und inneren Darlehen f. Investitionstätigkeit	0,00	0,00	0,00	0,00	0,00	0,00
35.	Auszahlungen; Tilgung Kredite u. Rückzahlung innere Darlehen f. Investitionstätigk.	0,00	0,00	0,00	0,00	0,00	0,00
36.	Saldo aus Finanzierungstätigkeit	0,00	0,00	0,00	0,00	0,00	0,00
37.	Finanzmittelveränderung	306.592,37	320.000,00	320.000,00	320.000,00	320.000,00	320.000,00

Haushaltsplan 2019 - Gemeinde Wietmarschen

Produktbeschreibung Produkt 53210 Gasversorgung		
Wietmarschen		
Produktbereich	53	Ver- und Entsorgung
Produktgruppe	532	Gasversorgung
Produkt	53210	Gasversorgung
Verantwortliche Person		
Bürgermeister Manfred Wellen		
Kurzbeschreibung		
Konzessionsabgaben aus der Gasversorgung		
Leistungsumfang		
- Abrechnung der Konzessionsabgaben mit den Energieversorgungsträgern		

Haushaltsplan 2019 - Gemeinde Wietmarschen

Teilergebnishaushalt Produkt 53210 Gasversorgung							
Wietmarschen							
Nr.	Bezeichnung	Ergebnis 2017	Ansatz 2018	Ansatz 2019	Plan 2020	Plan 2021	Plan 2022
	Ordentliche Erträge						
1.	Steuern und ähnliche Abgaben	0,00	0,00	0,00	0,00	0,00	0,00
2.	Zuwendungen und allgemeine Umlagen	0,00	0,00	0,00	0,00	0,00	0,00
3.	Auflösungserträge aus Sonderposten	0,00	0,00	0,00	0,00	0,00	0,00
4.	sonstige Transfererträge	0,00	0,00	0,00	0,00	0,00	0,00
5.	öffentlich-rechtliche Entgelte	0,00	0,00	0,00	0,00	0,00	0,00
6.	privatrechtliche Entgelte	0,00	0,00	0,00	0,00	0,00	0,00
7.	Kostenerstattungen und Kostenumlagen	0,00	0,00	0,00	0,00	0,00	0,00
8.	Zinsen und ähnliche Finanzerträge	0,00	0,00	0,00	0,00	0,00	0,00
9.	aktivierungsfähige Eigenleistungen	0,00	0,00	0,00	0,00	0,00	0,00
10.	Bestandsveränderungen	0,00	0,00	0,00	0,00	0,00	0,00
11.	sonstige ordentliche Erträge	91.079,82	100.000,00	100.000,00	100.000,00	100.000,00	100.000,00
12.	= Summe ordentliche Erträge	91.079,82	100.000,00	100.000,00	100.000,00	100.000,00	100.000,00
	Ordentliche Aufwendungen						
13.	Personalaufwendungen	0,00	0,00	0,00	0,00	0,00	0,00
14.	Versorgungsaufwendungen	0,00	0,00	0,00	0,00	0,00	0,00
15.	Aufwendungen für Sach- und Dienstleistungen	0,00	0,00	0,00	0,00	0,00	0,00
16.	Abschreibungen	0,00	0,00	0,00	0,00	0,00	0,00
17.	Zinsen und ähnliche Aufwendungen	0,00	0,00	0,00	0,00	0,00	0,00
18.	Transferaufwendungen	0,00	0,00	0,00	0,00	0,00	0,00
19.	sonstige ordentliche Aufwendungen	0,00	0,00	0,00	0,00	0,00	0,00
20.	= Summe ordentliche Aufwendungen	0,00	0,00	0,00	0,00	0,00	0,00
21.	ordentliches Ergebnis	91.079,82	100.000,00	100.000,00	100.000,00	100.000,00	100.000,00
22.	außerordentliche Erträge	0,00	0,00	0,00	0,00	0,00	0,00
23.	außerordentliche Aufwendungen	0,00	0,00	0,00	0,00	0,00	0,00
24.	außerordentliches Ergebnis	0,00	0,00	0,00	0,00	0,00	0,00
25.	Jahresergebnis - Überschuss (+)/Fehlbetrag (-)	91.079,82	100.000,00	100.000,00	100.000,00	100.000,00	100.000,00
26.	Erträge aus internen Leistungsbeziehungen	0,00	0,00	0,00	0,00	0,00	0,00
27.	Aufwendungen aus internen Leistungsbeziehungen	0,00	0,00	0,00	0,00	0,00	0,00
28.	Saldo aus internen Leistungsbeziehungen	0,00	0,00	0,00	0,00	0,00	0,00
29.	Ergebnis unter Berücksichtigung der internen Leistungsbeziehungen	91.079,82	100.000,00	100.000,00	100.000,00	100.000,00	100.000,00

Haushaltsplan 2019 - Gemeinde Wietmarschen

Teilfinanzhaushalt Produkt 53210 Gasversorgung							
Wietmarschen							
Nr.	Bezeichnung	Ergebnis 2017	Ansatz 2018	Ansatz 2019	Plan 2020	Plan 2021	Plan 2022
	Einzahlungen aus laufender Verwaltungstätigkeit						
1.	Steuern und ähnliche Abgaben	0,00	0,00	0,00	0,00	0,00	0,00
2.	Zuwendungen und allgemeine Umlagen	0,00	0,00	0,00	0,00	0,00	0,00
3.	sonstige Transfereinzahlungen	0,00	0,00	0,00	0,00	0,00	0,00
4.	öffentlich-rechtliche Entgelte	0,00	0,00	0,00	0,00	0,00	0,00
5.	privatrechtliche Entgelte	0,00	0,00	0,00	0,00	0,00	0,00
6.	Kostenerstattungen und Kostenumlagen	0,00	0,00	0,00	0,00	0,00	0,00
7.	Zinsen und ähnliche Einzahlungen	0,00	0,00	0,00	0,00	0,00	0,00
8.	Einzahlungen aus der Veräußerung geringwertiger Vermögensgegenstände	0,00	0,00	0,00	0,00	0,00	0,00
9.	sonstige haushaltswirksame Einzahlungen	102.217,51	100.000,00	100.000,00	100.000,00	100.000,00	100.000,00
10.	= Summe der Einzahlungen aus lfd. Verwaltungstätigkeit	102.217,51	100.000,00	100.000,00	100.000,00	100.000,00	100.000,00
	Auszahlungen aus lfd. Verwaltungstätigkeit						
11.	Personalauszahlungen	0,00	0,00	0,00	0,00	0,00	0,00
12.	Versorgungsauszahlungen	0,00	0,00	0,00	0,00	0,00	0,00
13.	Auszahlungen für Sach- und Dienstleistungen u. geringwertige Vermögensgegenstände	0,00	0,00	0,00	0,00	0,00	0,00
14.	Zinsen und ähnliche Auszahlungen	0,00	0,00	0,00	0,00	0,00	0,00
15.	Transferauszahlungen	0,00	0,00	0,00	0,00	0,00	0,00
16.	sonstige haushaltswirksame Auszahlungen	0,00	0,00	0,00	0,00	0,00	0,00
17.	= Summe der Auszahlungen aus lfd. Verwaltungstätigkeit	0,00	0,00	0,00	0,00	0,00	0,00
18.	Saldo aus lfd. Verwaltungstätigkeit	102.217,51	100.000,00	100.000,00	100.000,00	100.000,00	100.000,00
	Einzahlungen für Investitionstätigkeit						
19.	Zuwendungen für Investitionstätigkeit	0,00	0,00	0,00	0,00	0,00	0,00
20.	Beiträge u. ä. Entgelte für Investitionstätigkeit	0,00	0,00	0,00	0,00	0,00	0,00
21.	Veräußerung von Sachvermögen	0,00	0,00	0,00	0,00	0,00	0,00
22.	Veräußerung von Finanzvermögensanlagen	0,00	0,00	0,00	0,00	0,00	0,00
23.	sonstige Investitionstätigkeit	0,00	0,00	0,00	0,00	0,00	0,00
24.	= Summe der Einzahlungen für Investitionstätigkeit	0,00	0,00	0,00	0,00	0,00	0,00
	Auszahlungen für Investitionstätigkeit						
25.	Erwerb von Grundstücken und Gebäuden	0,00	0,00	0,00	0,00	0,00	0,00
26.	Baumaßnahmen	0,00	0,00	0,00	0,00	0,00	0,00
27.	Erwerb von beweglichem Sachvermögen	0,00	0,00	0,00	0,00	0,00	0,00
28.	Erwerb von Finanzvermögensanlagen	0,00	0,00	0,00	0,00	0,00	0,00
29.	Aktivierbare Zuwendungen	0,00	0,00	0,00	0,00	0,00	0,00
30.	Sonstige Investitionstätigkeit	0,00	0,00	0,00	0,00	0,00	0,00
31.	= Summe der Auszahlungen für Investitionstätigkeit	0,00	0,00	0,00	0,00	0,00	0,00
32.	Saldo aus Investitionstätigkeit	0,00	0,00	0,00	0,00	0,00	0,00
33.	Finanzmittel-Überschuss/ -Fehlbetrag	102.217,51	100.000,00	100.000,00	100.000,00	100.000,00	100.000,00
	Ein-, Auszahlungen aus Finanzierungstätigkeit						

Haushaltsplan 2019 - Gemeinde Wietmarschen

Teilfinanzhaushalt Produkt 53210 Gasversorgung							
Wietmarschen							
Nr.	Bezeichnung	Ergebnis 2017	Ansatz 2018	Ansatz 2019	Plan 2020	Plan 2021	Plan 2022
34.	Einzahlungen; Aufnahme v. Krediten und inneren Darlehen f. Investitionstätigkeit	0,00	0,00	0,00	0,00	0,00	0,00
35.	Auszahlungen; Tilgung Kredite u. Rückzahlung innere Darlehen f. Investitionstätigk.	0,00	0,00	0,00	0,00	0,00	0,00
36.	Saldo aus Finanzierungstätigkeit	0,00	0,00	0,00	0,00	0,00	0,00
37.	Finanzmittelveränderung	102.217,51	100.000,00	100.000,00	100.000,00	100.000,00	100.000,00

Haushaltsplan 2019 - Gemeinde Wietmarschen

Produktbeschreibung Produkt 53310 Wasserversorgung		
Wietmarschen		
Produktbereich	53	Ver- und Entsorgung
Produktgruppe	533	Wasserversorgung
Produkt	53310	Wasserversorgung
Verantwortliche Person		
Bürgermeister Manfred Wellen		
Kurzbeschreibung		
Konzessionsabgaben aus der Wasserversorgung		
Leistungsumfang		
- Abrechnung der Konzessionsabgabe mit dem Versorgungsträger		

Haushaltsplan 2019 - Gemeinde Wietmarschen

Teilergebnishaushalt Produkt 53310 Wasserversorgung							
Wietmarschen							
Nr.	Bezeichnung	Ergebnis 2017	Ansatz 2018	Ansatz 2019	Plan 2020	Plan 2021	Plan 2022
	Ordentliche Erträge						
1.	Steuern und ähnliche Abgaben	0,00	0,00	0,00	0,00	0,00	0,00
2.	Zuwendungen und allgemeine Umlagen	0,00	0,00	0,00	0,00	0,00	0,00
3.	Auflösungserträge aus Sonderposten	0,00	0,00	0,00	0,00	0,00	0,00
4.	sonstige Transfererträge	0,00	0,00	0,00	0,00	0,00	0,00
5.	öffentlich-rechtliche Entgelte	0,00	0,00	0,00	0,00	0,00	0,00
6.	privatrechtliche Entgelte	0,00	0,00	0,00	0,00	0,00	0,00
7.	Kostenerstattungen und Kostenumlagen	0,00	0,00	0,00	0,00	0,00	0,00
8.	Zinsen und ähnliche Finanzerträge	0,00	0,00	0,00	0,00	0,00	0,00
9.	aktivierungsfähige Eigenleistungen	0,00	0,00	0,00	0,00	0,00	0,00
10.	Bestandsveränderungen	0,00	0,00	0,00	0,00	0,00	0,00
11.	sonstige ordentliche Erträge	79.299,24	70.000,00	70.000,00	70.000,00	70.000,00	70.000,00
12.	= Summe ordentliche Erträge	79.299,24	70.000,00	70.000,00	70.000,00	70.000,00	70.000,00
	Ordentliche Aufwendungen						
13.	Personalaufwendungen	0,00	0,00	0,00	0,00	0,00	0,00
14.	Versorgungsaufwendungen	0,00	0,00	0,00	0,00	0,00	0,00
15.	Aufwendungen für Sach- und Dienstleistungen	0,00	0,00	0,00	0,00	0,00	0,00
16.	Abschreibungen	0,00	0,00	0,00	0,00	0,00	0,00
17.	Zinsen und ähnliche Aufwendungen	0,00	0,00	0,00	0,00	0,00	0,00
18.	Transferaufwendungen	0,00	0,00	0,00	0,00	0,00	0,00
19.	sonstige ordentliche Aufwendungen	0,00	0,00	0,00	0,00	0,00	0,00
20.	= Summe ordentliche Aufwendungen	0,00	0,00	0,00	0,00	0,00	0,00
21.	ordentliches Ergebnis	79.299,24	70.000,00	70.000,00	70.000,00	70.000,00	70.000,00
22.	außerordentliche Erträge	0,00	0,00	0,00	0,00	0,00	0,00
23.	außerordentliche Aufwendungen	0,00	0,00	0,00	0,00	0,00	0,00
24.	außerordentliches Ergebnis	0,00	0,00	0,00	0,00	0,00	0,00
25.	Jahresergebnis - Überschuss (+)/Fehlbetrag (-)	79.299,24	70.000,00	70.000,00	70.000,00	70.000,00	70.000,00
26.	Erträge aus internen Leistungsbeziehungen	0,00	0,00	0,00	0,00	0,00	0,00
27.	Aufwendungen aus internen Leistungsbeziehungen	0,00	0,00	0,00	0,00	0,00	0,00
28.	Saldo aus internen Leistungsbeziehungen	0,00	0,00	0,00	0,00	0,00	0,00
29.	Ergebnis unter Berücksichtigung der internen Leistungsbeziehungen	79.299,24	70.000,00	70.000,00	70.000,00	70.000,00	70.000,00

Haushaltsplan 2019 - Gemeinde Wietmarschen

Teilfinanzhaushalt Produkt 53310 Wasserversorgung							
Wietmarschen							
Nr.	Bezeichnung	Ergebnis 2017	Ansatz 2018	Ansatz 2019	Plan 2020	Plan 2021	Plan 2022
	Einzahlungen aus laufender Verwaltungstätigkeit						
1.	Steuern und ähnliche Abgaben	0,00	0,00	0,00	0,00	0,00	0,00
2.	Zuwendungen und allgemeine Umlagen	0,00	0,00	0,00	0,00	0,00	0,00
3.	sonstige Transfereinzahlungen	0,00	0,00	0,00	0,00	0,00	0,00
4.	öffentlich-rechtliche Entgelte	0,00	0,00	0,00	0,00	0,00	0,00
5.	privatrechtliche Entgelte	0,00	0,00	0,00	0,00	0,00	0,00
6.	Kostenerstattungen und Kostenumlagen	0,00	0,00	0,00	0,00	0,00	0,00
7.	Zinsen und ähnliche Einzahlungen	0,00	0,00	0,00	0,00	0,00	0,00
8.	Einzahlungen aus der Veräußerung geringwertiger Vermögensgegenstände	0,00	0,00	0,00	0,00	0,00	0,00
9.	sonstige haushaltswirksame Einzahlungen	77.902,00	70.000,00	70.000,00	70.000,00	70.000,00	70.000,00
10.	= Summe der Einzahlungen aus lfd. Verwaltungstätigkeit	77.902,00	70.000,00	70.000,00	70.000,00	70.000,00	70.000,00
	Auszahlungen aus lfd. Verwaltungstätigkeit						
11.	Personalauszahlungen	0,00	0,00	0,00	0,00	0,00	0,00
12.	Versorgungsauszahlungen	0,00	0,00	0,00	0,00	0,00	0,00
13.	Auszahlungen für Sach- und Dienstleistungen u. geringwertige Vermögensgegenstände	0,00	0,00	0,00	0,00	0,00	0,00
14.	Zinsen und ähnliche Auszahlungen	0,00	0,00	0,00	0,00	0,00	0,00
15.	Transferauszahlungen	0,00	0,00	0,00	0,00	0,00	0,00
16.	sonstige haushaltswirksame Auszahlungen	0,00	0,00	0,00	0,00	0,00	0,00
17.	= Summe der Auszahlungen aus lfd. Verwaltungstätigkeit	0,00	0,00	0,00	0,00	0,00	0,00
18.	Saldo aus lfd. Verwaltungstätigkeit	77.902,00	70.000,00	70.000,00	70.000,00	70.000,00	70.000,00
	Einzahlungen für Investitionstätigkeit						
19.	Zuwendungen für Investitionstätigkeit	0,00	0,00	0,00	0,00	0,00	0,00
20.	Beiträge u. ä. Entgelte für Investitionstätigkeit	0,00	0,00	0,00	0,00	0,00	0,00
21.	Veräußerung von Sachvermögen	0,00	0,00	0,00	0,00	0,00	0,00
22.	Veräußerung von Finanzvermögensanlagen	0,00	0,00	0,00	0,00	0,00	0,00
23.	sonstige Investitionstätigkeit	0,00	0,00	0,00	0,00	0,00	0,00
24.	= Summe der Einzahlungen für Investitionstätigkeit	0,00	0,00	0,00	0,00	0,00	0,00
	Auszahlungen für Investitionstätigkeit						
25.	Erwerb von Grundstücken und Gebäuden	0,00	0,00	0,00	0,00	0,00	0,00
26.	Baumaßnahmen	0,00	0,00	0,00	0,00	0,00	0,00
27.	Erwerb von beweglichem Sachvermögen	0,00	0,00	0,00	0,00	0,00	0,00
28.	Erwerb von Finanzvermögensanlagen	0,00	0,00	0,00	0,00	0,00	0,00
29.	Aktivierbare Zuwendungen	0,00	0,00	0,00	0,00	0,00	0,00
30.	Sonstige Investitionstätigkeit	0,00	0,00	0,00	0,00	0,00	0,00
31.	= Summe der Auszahlungen für Investitionstätigkeit	0,00	0,00	0,00	0,00	0,00	0,00
32.	Saldo aus Investitionstätigkeit	0,00	0,00	0,00	0,00	0,00	0,00
33.	Finanzmittel-Überschuss/ -Fehlbetrag	77.902,00	70.000,00	70.000,00	70.000,00	70.000,00	70.000,00
	Ein-, Auszahlungen aus Finanzierungstätigkeit						

Haushaltsplan 2019 - Gemeinde Wietmarschen

Teilfinanzhaushalt Produkt 53310 Wasserversorgung							
Wietmarschen							
Nr.	Bezeichnung	Ergebnis 2017	Ansatz 2018	Ansatz 2019	Plan 2020	Plan 2021	Plan 2022
34.	Einzahlungen; Aufnahme v. Krediten und inneren Darlehen f. Investitionstätigkeit	0,00	0,00	0,00	0,00	0,00	0,00
35.	Auszahlungen; Tilgung Kredite u. Rückzahlung innere Darlehen f. Investitionstätigk.	0,00	0,00	0,00	0,00	0,00	0,00
36.	Saldo aus Finanzierungstätigkeit	0,00	0,00	0,00	0,00	0,00	0,00
37.	Finanzmittelveränderung	77.902,00	70.000,00	70.000,00	70.000,00	70.000,00	70.000,00

Haushaltsplan 2019 - Gemeinde Wietmarschen

Produktbeschreibung Produkt 55510 Förderung der Land- und Forstwirtschaft		
Wietmarschen		
Produktbereich	55	Natur- und Landschaftspflege, Friedhofs- und Bestattungswesen
Produktgruppe	555	Land- und Forstwirtschaft
Produkt	55510	Förderung der Land- und Forstwirtschaft
Verantwortliche Person		
Bürgermeister Manfred Wellen		
Kurzbeschreibung		
Wirtschaftswegebau, Fördermittel		
Leistungsumfang		
<ul style="list-style-type: none"> - Bau von Wirtschaftswegen - Unterhaltung und Bewirtschaftung der Wirtschaftswege wird unter Produkt 54110 ausgewiesen - Förderung des Bienenzuchtvereins 		

Haushaltsplan 2019 - Gemeinde Wietmarschen

Teilergebnishaushalt Produkt 55510 Förderung der Land- und Forstwirtschaft							
Wietmarschen							
Nr.	Bezeichnung	Ergebnis 2017	Ansatz 2018	Ansatz 2019	Plan 2020	Plan 2021	Plan 2022
	Ordentliche Erträge						
1.	Steuern und ähnliche Abgaben	0,00	0,00	0,00	0,00	0,00	0,00
2.	Zuwendungen und allgemeine Umlagen	0,00	0,00	0,00	0,00	0,00	0,00
3.	Auflösungserträge aus Sonderposten	0,00	0,00	0,00	0,00	0,00	0,00
4.	sonstige Transfererträge	0,00	0,00	0,00	0,00	0,00	0,00
5.	öffentlich-rechtliche Entgelte	0,00	0,00	0,00	0,00	0,00	0,00
6.	privatrechtliche Entgelte	0,00	100,00	100,00	100,00	100,00	100,00
7.	Kostenerstattungen und Kostenumlagen	0,00	0,00	0,00	0,00	0,00	0,00
8.	Zinsen und ähnliche Finanzerträge	0,00	0,00	0,00	0,00	0,00	0,00
9.	aktivierungsfähige Eigenleistungen	0,00	0,00	0,00	0,00	0,00	0,00
10.	Bestandsveränderungen	0,00	0,00	0,00	0,00	0,00	0,00
11.	sonstige ordentliche Erträge	0,00	0,00	0,00	0,00	0,00	0,00
12.	= Summe ordentliche Erträge	0,00	100,00	100,00	100,00	100,00	100,00
	Ordentliche Aufwendungen						
13.	Personalaufwendungen	0,00	0,00	0,00	0,00	0,00	0,00
14.	Versorgungsaufwendungen	0,00	0,00	0,00	0,00	0,00	0,00
15.	Aufwendungen für Sach- und Dienstleistungen	0,00	0,00	0,00	0,00	0,00	0,00
16.	Abschreibungen	0,00	0,00	0,00	0,00	0,00	0,00
17.	Zinsen und ähnliche Aufwendungen	0,00	0,00	0,00	0,00	0,00	0,00
18.	Transferaufwendungen	150,00	100,00	100,00	100,00	100,00	100,00
19.	sonstige ordentliche Aufwendungen	0,00	0,00	0,00	0,00	0,00	0,00
20.	= Summe ordentliche Aufwendungen	150,00	100,00	100,00	100,00	100,00	100,00
21.	ordentliches Ergebnis	-150,00	0,00	0,00	0,00	0,00	0,00
22.	außerordentliche Erträge	0,00	0,00	0,00	0,00	0,00	0,00
23.	außerordentliche Aufwendungen	0,00	0,00	0,00	0,00	0,00	0,00
24.	außerordentliches Ergebnis	0,00	0,00	0,00	0,00	0,00	0,00
25.	Jahresergebnis - Überschuss (+)/Fehlbetrag (-)	-150,00	0,00	0,00	0,00	0,00	0,00
26.	Erträge aus internen Leistungsbeziehungen	0,00	0,00	0,00	0,00	0,00	0,00
27.	Aufwendungen aus internen Leistungsbeziehungen	0,00	0,00	0,00	0,00	0,00	0,00
28.	Saldo aus internen Leistungsbeziehungen	0,00	0,00	0,00	0,00	0,00	0,00
29.	Ergebnis unter Berücksichtigung der internen Leistungsbeziehungen	-150,00	0,00	0,00	0,00	0,00	0,00

Haushaltsplan 2019 - Gemeinde Wietmarschen

Teilfinanzhaushalt Produkt 55510 Förderung der Land- und Forstwirtschaft							
Wietmarschen							
Nr.	Bezeichnung	Ergebnis 2017	Ansatz 2018	Ansatz 2019	Plan 2020	Plan 2021	Plan 2022
	Einzahlungen aus laufender Verwaltungstätigkeit						
1.	Steuern und ähnliche Abgaben	0,00	0,00	0,00	0,00	0,00	0,00
2.	Zuwendungen und allgemeine Umlagen	0,00	0,00	0,00	0,00	0,00	0,00
3.	sonstige Transfereinzahlungen	0,00	0,00	0,00	0,00	0,00	0,00
4.	öffentlich-rechtliche Entgelte	0,00	0,00	0,00	0,00	0,00	0,00
5.	privatrechtliche Entgelte	0,00	100,00	100,00	100,00	100,00	100,00
6.	Kostenerstattungen und Kostenumlagen	0,00	0,00	0,00	0,00	0,00	0,00
7.	Zinsen und ähnliche Einzahlungen	0,00	0,00	0,00	0,00	0,00	0,00
8.	Einzahlungen aus der Veräußerung geringwertiger Vermögensgegenstände	0,00	0,00	0,00	0,00	0,00	0,00
9.	sonstige haushaltswirksame Einzahlungen	0,00	0,00	0,00	0,00	0,00	0,00
10.	= Summe der Einzahlungen aus lfd. Verwaltungstätigkeit	0,00	100,00	100,00	100,00	100,00	100,00
	Auszahlungen aus lfd. Verwaltungstätigkeit						
11.	Personalauszahlungen	0,00	0,00	0,00	0,00	0,00	0,00
12.	Versorgungsauszahlungen	0,00	0,00	0,00	0,00	0,00	0,00
13.	Auszahlungen für Sach- und Dienstleistungen u. geringwertige Vermögensgegenstände	0,00	0,00	0,00	0,00	0,00	0,00
14.	Zinsen und ähnliche Auszahlungen	0,00	0,00	0,00	0,00	0,00	0,00
15.	Transferauszahlungen	150,00	100,00	100,00	100,00	100,00	100,00
16.	sonstige haushaltswirksame Auszahlungen	0,00	0,00	0,00	0,00	0,00	0,00
17.	= Summe der Auszahlungen aus lfd. Verwaltungstätigkeit	150,00	100,00	100,00	100,00	100,00	100,00
18.	Saldo aus lfd. Verwaltungstätigkeit	-150,00	0,00	0,00	0,00	0,00	0,00
	Einzahlungen für Investitionstätigkeit						
19.	Zuwendungen für Investitionstätigkeit	0,00	50.000,00	50.000,00	50.000,00	50.000,00	50.000,00
20.	Beiträge u. ä. Entgelte für Investitionstätigkeit	0,00	0,00	0,00	0,00	0,00	0,00
21.	Veräußerung von Sachvermögen	0,00	0,00	0,00	0,00	0,00	0,00
22.	Veräußerung von Finanzvermögensanlagen	0,00	0,00	0,00	0,00	0,00	0,00
23.	sonstige Investitionstätigkeit	0,00	0,00	0,00	0,00	0,00	0,00
24.	= Summe der Einzahlungen für Investitionstätigkeit	0,00	50.000,00	50.000,00	50.000,00	50.000,00	50.000,00
	Auszahlungen für Investitionstätigkeit						
25.	Erwerb von Grundstücken und Gebäuden	0,00	0,00	0,00	0,00	0,00	0,00
26.	Baumaßnahmen	8.578,57	100.000,00	100.000,00	100.000,00	100.000,00	100.000,00
27.	Erwerb von beweglichem Sachvermögen	0,00	0,00	0,00	0,00	0,00	0,00
28.	Erwerb von Finanzvermögensanlagen	0,00	0,00	0,00	0,00	0,00	0,00
29.	Aktivierbare Zuwendungen	0,00	0,00	0,00	0,00	0,00	0,00
30.	Sonstige Investitionstätigkeit	0,00	0,00	0,00	0,00	0,00	0,00
31.	= Summe der Auszahlungen für Investitionstätigkeit	8.578,57	100.000,00	100.000,00	100.000,00	100.000,00	100.000,00
32.	Saldo aus Investitionstätigkeit	-8.578,57	-50.000,00	-50.000,00	-50.000,00	-50.000,00	-50.000,00
33.	Finanzmittel-Überschuss/ -Fehlbetrag	-8.728,57	-50.000,00	-50.000,00	-50.000,00	-50.000,00	-50.000,00
	Ein-, Auszahlungen aus Finanzierungstätigkeit						

Haushaltsplan 2019 - Gemeinde Wietmarschen

Teilfinanzhaushalt Produkt 55510 Förderung der Land- und Forstwirtschaft							
Wietmarschen							
Nr.	Bezeichnung	Ergebnis 2017	Ansatz 2018	Ansatz 2019	Plan 2020	Plan 2021	Plan 2022
34.	Einzahlungen; Aufnahme v. Krediten und inneren Darlehen f. Investitionstätigkeit	0,00	0,00	0,00	0,00	0,00	0,00
35.	Auszahlungen; Tilgung Kredite u. Rückzahlung innere Darlehen f. Investitionstätigk.	0,00	0,00	0,00	0,00	0,00	0,00
36.	Saldo aus Finanzierungstätigkeit	0,00	0,00	0,00	0,00	0,00	0,00
37.	Finanzmittelveränderung	-8.728,57	-50.000,00	-50.000,00	-50.000,00	-50.000,00	-50.000,00

Teilhaushalt 2

Finanzabteilung

Haushaltsplan 2019 - Gemeinde Wietmarschen

Teilergebnishaushalt Teilhaushalt 2 Finanzabteilung							
Wietmarschen							
Nr.	Bezeichnung	Ergebnis 2017	Ansatz 2018	Ansatz 2019	Plan 2020	Plan 2021	Plan 2022
	Ordentliche Erträge						
1.	Steuern und ähnliche Abgaben	12.322.653,39	12.018.500,00	12.185.000,00	12.299.500,00	12.319.500,00	12.440.000,00
2.	Zuwendungen und allgemeine Umlagen	2.633.726,10	1.880.100,00	2.161.300,00	1.743.300,00	1.743.300,00	1.778.300,00
3.	Auflösungserträge aus Sonderposten	0,00	0,00	0,00	0,00	0,00	0,00
4.	sonstige Transfererträge	0,00	0,00	0,00	0,00	0,00	0,00
5.	öffentlich-rechtliche Entgelte	11.129,85	6.800,00	6.800,00	6.800,00	6.800,00	6.800,00
6.	privatrechtliche Entgelte	108.810,30	107.000,00	114.000,00	109.000,00	109.000,00	114.000,00
7.	Kostenerstattungen und Kostenumlagen	235.359,36	180.200,00	184.200,00	184.200,00	184.200,00	184.200,00
8.	Zinsen und ähnliche Finanzerträge	69.534,61	31.200,00	11.200,00	11.200,00	11.200,00	11.200,00
9.	aktivierungsfähige Eigenleistungen	0,00	0,00	0,00	0,00	0,00	0,00
10.	Bestandsveränderungen	0,00	0,00	0,00	0,00	0,00	0,00
11.	sonstige ordentliche Erträge	505.597,33	545.800,00	555.800,00	555.800,00	555.800,00	555.800,00
12.	= Summe ordentliche Erträge	15.886.810,94	14.769.600,00	15.218.300,00	14.909.800,00	14.929.800,00	15.090.300,00
	Ordentliche Aufwendungen						
13.	Personalaufwendungen	539.111,83	660.700,00	638.100,00	679.300,00	689.100,00	638.100,00
14.	Versorgungsaufwendungen	0,00	5.000,00	5.000,00	5.000,00	5.000,00	5.000,00
15.	Aufwendungen für Sach- und Dienstleistungen	261.114,98	400.700,00	411.200,00	411.200,00	389.200,00	411.200,00
16.	Abschreibungen	254,68	0,00	0,00	0,00	0,00	0,00
17.	Zinsen und ähnliche Aufwendungen	165.066,49	202.500,00	172.500,00	182.500,00	182.500,00	172.500,00
18.	Transferaufwendungen	8.231.909,99	8.560.800,00	8.532.600,00	7.797.600,00	7.832.600,00	7.837.600,00
19.	sonstige ordentliche Aufwendungen	217.981,01	209.000,00	203.800,00	203.800,00	203.800,00	203.800,00
20.	= Summe ordentliche Aufwendungen	9.415.438,98	10.038.700,00	9.963.200,00	9.279.400,00	9.302.200,00	9.268.200,00
21.	ordentliches Ergebnis	6.471.371,96	4.730.900,00	5.255.100,00	5.630.400,00	5.627.600,00	5.822.100,00
22.	außerordentliche Erträge	0,00	0,00	0,00	0,00	0,00	0,00
23.	außerordentliche Aufwendungen	1.924,88	0,00	0,00	0,00	0,00	0,00
24.	außerordentliches Ergebnis	-1.924,88	0,00	0,00	0,00	0,00	0,00
25.	Jahresergebnis - Überschuss (+)/Fehlbetrag (-)	6.469.447,08	4.730.900,00	5.255.100,00	5.630.400,00	5.627.600,00	5.822.100,00
26.	Erträge aus internen Leistungsbeziehungen	0,00	0,00	0,00	0,00	0,00	0,00
27.	Aufwendungen aus internen Leistungsbeziehungen	0,00	0,00	0,00	0,00	0,00	0,00
28.	Saldo aus internen Leistungsbeziehungen	0,00	0,00	0,00	0,00	0,00	0,00
29.	Ergebnis unter Berücksichtigung der internen Leistungsbeziehungen	6.469.447,08	4.730.900,00	5.255.100,00	5.630.400,00	5.627.600,00	5.822.100,00

Haushaltsplan 2019 - Gemeinde Wietmarschen

Teilfinanzhaushalt Teilhaushalt 2 Finanzabteilung							
Wietmarschen							
Nr.	Bezeichnung	Ergebnis 2017	Ansatz 2018	Ansatz 2019	Plan 2020	Plan 2021	Plan 2022
	Einzahlungen aus laufender Verwaltungstätigkeit						
1.	Steuern und ähnliche Abgaben	12.390.921,93	12.018.500,00	12.185.000,00	12.299.500,00	12.319.500,00	12.440.000,00
2.	Zuwendungen und allgemeine Umlagen	2.546.226,01	1.880.100,00	2.161.300,00	1.743.300,00	1.743.300,00	1.778.300,00
3.	sonstige Transfereinzahlungen	0,00	0,00	0,00	0,00	0,00	0,00
4.	öffentlich-rechtliche Entgelte	11.037,41	6.800,00	6.800,00	6.800,00	6.800,00	6.800,00
5.	privatrechtliche Entgelte	110.587,58	107.000,00	114.000,00	109.000,00	109.000,00	114.000,00
6.	Kostenerstattungen und Kostenumlagen	285.816,68	180.200,00	184.200,00	184.200,00	184.200,00	184.200,00
7.	Zinsen und ähnliche Einzahlungen	70.087,61	31.200,00	11.200,00	11.200,00	11.200,00	11.200,00
8.	Einzahlungen aus der Veräußerung geringwertiger Vermögensgegenstände	0,00	0,00	0,00	0,00	0,00	0,00
9.	sonstige haushaltswirksame Einzahlungen	520.075,09	564.400,00	579.400,00	574.400,00	574.400,00	579.400,00
10.	= Summe der Einzahlungen aus lfd. Verwaltungstätigkeit	15.934.752,31	14.788.200,00	15.241.900,00	14.928.400,00	14.948.400,00	15.113.900,00
	Auszahlungen aus lfd. Verwaltungstätigkeit						
11.	Personalauszahlungen	539.413,13	635.900,00	613.300,00	654.500,00	664.300,00	613.300,00
12.	Versorgungsauszahlungen	0,00	5.000,00	5.000,00	5.000,00	5.000,00	5.000,00
13.	Auszahlungen für Sach- und Dienstleistungen u. geringwertige Vermögensgegenstände	268.484,30	400.700,00	411.200,00	411.200,00	389.200,00	411.200,00
14.	Zinsen und ähnliche Auszahlungen	165.680,49	202.500,00	172.500,00	182.500,00	182.500,00	172.500,00
15.	Transferauszahlungen	8.524.586,69	8.560.800,00	8.532.600,00	7.797.600,00	7.832.600,00	7.837.600,00
16.	sonstige haushaltswirksame Auszahlungen	247.753,68	209.700,00	204.500,00	204.500,00	204.500,00	204.500,00
17.	= Summe der Auszahlungen aus lfd. Verwaltungstätigkeit	9.745.918,29	10.014.600,00	9.939.100,00	9.255.300,00	9.278.100,00	9.244.100,00
18.	Saldo aus lfd. Verwaltungstätigkeit	6.188.834,02	4.773.600,00	5.302.800,00	5.673.100,00	5.670.300,00	5.869.800,00
	Einzahlungen für Investitionstätigkeit						
19.	Zuwendungen für Investitionstätigkeit	4.500,00	280.000,00	1.483.000,00	0,00	0,00	0,00
20.	Beiträge u. ä. Entgelte für Investitionstätigkeit	0,00	0,00	0,00	0,00	0,00	0,00
21.	Veräußerung von Sachvermögen	0,00	0,00	0,00	0,00	0,00	0,00
22.	Veräußerung von Finanzvermögensanlagen	24.671,12	0,00	0,00	0,00	0,00	0,00
23.	sonstige Investitionstätigkeit	0,00	0,00	0,00	0,00	0,00	0,00
24.	= Summe der Einzahlungen für Investitionstätigkeit	29.171,12	280.000,00	1.483.000,00	0,00	0,00	0,00
	Auszahlungen für Investitionstätigkeit						
25.	Erwerb von Grundstücken und Gebäuden	0,00	0,00	0,00	0,00	0,00	0,00
26.	Baumaßnahmen	7.146,85	500.000,00	2.060.000,00	0,00	0,00	0,00
27.	Erwerb von beweglichem Sachvermögen	12.323,35	247.500,00	342.500,00	42.500,00	42.500,00	52.500,00
28.	Erwerb von Finanzvermögensanlagen	4.478,00	40.000,00	0,00	0,00	0,00	0,00
29.	Aktivierbare Zuwendungen	31.698,50	681.500,00	444.500,00	41.500,00	41.500,00	44.500,00
30.	Sonstige Investitionstätigkeit	0,00	10.500,00	0,00	0,00	0,00	0,00
31.	= Summe der Auszahlungen für Investitionstätigkeit	55.646,70	1.479.500,00	2.847.000,00	84.000,00	84.000,00	97.000,00
32.	Saldo aus Investitionstätigkeit	-26.475,58	-1.199.500,00	-1.364.000,00	-84.000,00	-84.000,00	-97.000,00
33.	Finanzmittel-Überschuss/ -Fehlbetrag	6.162.358,44	3.574.100,00	3.938.800,00	5.589.100,00	5.586.300,00	5.772.800,00
	Ein-, Auszahlungen aus Finanzierungstätigkeit						

Haushaltsplan 2019 - Gemeinde Wietmarschen

Teilfinanzhaushalt Teilhaushalt 2 Finanzabteilung							
Wietmarschen							
Nr.	Bezeichnung	Ergebnis 2017	Ansatz 2018	Ansatz 2019	Plan 2020	Plan 2021	Plan 2022
34.	Einzahlungen; Aufnahme v. Krediten und inneren Darlehen f. Investitionstätigkeit	0,00	800.000,00	800.000,00	800.000,00	0,00	0,00
35.	Auszahlungen; Tilgung Kredite u. Rückzahlung innere Darlehen f. Investitionstätigk.	561.837,19	500.200,00	480.200,00	505.200,00	510.200,00	500.200,00
36.	Saldo aus Finanzierungstätigkeit	-561.837,19	299.800,00	319.800,00	294.800,00	-510.200,00	-500.200,00
37.	Finanzmittelveränderung	5.600.521,25	3.873.900,00	4.258.600,00	5.883.900,00	5.076.100,00	5.272.600,00

Haushaltsplan 2019 - Gemeinde Wietmarschen

Produktbeschreibung Produkt 11150 Finanzverwaltung		
Wietmarschen		
Produktbereich	11	Innere Verwaltung
Produktgruppe	111	Verwaltungssteuerung und -service
Produkt	11150	Finanzverwaltung
Verantwortliche Person		
Martin Osseforth		
Kurzbeschreibung		
Finanzwirtschaftliche Steuerung der Aufgabenerfüllung, Haushaltsplanung- und Überwachung, Buchführung, Vollstreckung, Jahresabschlüsse		
Leistungsumfang		
Die Aufgabenerfüllung erfolgt durch die Finanzabteilung und die Gemeindekasse. Die Tätigkeiten erfolgen ebenfalls für den Eigenbetrieb.		

Haushaltsplan 2019 - Gemeinde Wietmarschen

Teilergebnishaushalt Produkt 11150 Finanzverwaltung							
Wietmarschen							
Nr.	Bezeichnung	Ergebnis 2017	Ansatz 2018	Ansatz 2019	Plan 2020	Plan 2021	Plan 2022
	Ordentliche Erträge						
1.	Steuern und ähnliche Abgaben	0,00	0,00	0,00	0,00	0,00	0,00
2.	Zuwendungen und allgemeine Umlagen	0,00	0,00	0,00	0,00	0,00	0,00
3.	Auflösungserträge aus Sonderposten	0,00	0,00	0,00	0,00	0,00	0,00
4.	sonstige Transfererträge	0,00	0,00	0,00	0,00	0,00	0,00
5.	öffentlich-rechtliche Entgelte	853,17	1.900,00	1.900,00	1.900,00	1.900,00	1.900,00
6.	privatrechtliche Entgelte	0,00	0,00	0,00	0,00	0,00	0,00
7.	Kostenerstattungen und Kostenumlagen	105.710,86	95.000,00	95.000,00	95.000,00	95.000,00	95.000,00
8.	Zinsen und ähnliche Finanzerträge	0,00	0,00	0,00	0,00	0,00	0,00
9.	aktivierungsfähige Eigenleistungen	0,00	0,00	0,00	0,00	0,00	0,00
10.	Bestandsveränderungen	0,00	0,00	0,00	0,00	0,00	0,00
11.	sonstige ordentliche Erträge	13.876,66	15.100,00	15.100,00	15.100,00	15.100,00	15.100,00
12.	= Summe ordentliche Erträge	120.440,69	112.000,00	112.000,00	112.000,00	112.000,00	112.000,00
	Ordentliche Aufwendungen						
13.	Personalaufwendungen	317.968,95	379.900,00	375.200,00	395.600,00	404.200,00	375.200,00
14.	Versorgungsaufwendungen	0,00	5.000,00	5.000,00	5.000,00	5.000,00	5.000,00
15.	Aufwendungen für Sach- und Dienstleistungen	2.772,10	59.300,00	59.300,00	59.300,00	59.300,00	59.300,00
16.	Abschreibungen	5,47	0,00	0,00	0,00	0,00	0,00
17.	Zinsen und ähnliche Aufwendungen	0,00	0,00	0,00	0,00	0,00	0,00
18.	Transferaufwendungen	0,00	0,00	0,00	0,00	0,00	0,00
19.	sonstige ordentliche Aufwendungen	65.730,83	36.400,00	34.400,00	34.400,00	34.400,00	34.400,00
20.	= Summe ordentliche Aufwendungen	386.477,35	480.600,00	473.900,00	494.300,00	502.900,00	473.900,00
21.	ordentliches Ergebnis	-266.036,66	-368.600,00	-361.900,00	-382.300,00	-390.900,00	-361.900,00
22.	außerordentliche Erträge	0,00	0,00	0,00	0,00	0,00	0,00
23.	außerordentliche Aufwendungen	0,00	0,00	0,00	0,00	0,00	0,00
24.	außerordentliches Ergebnis	0,00	0,00	0,00	0,00	0,00	0,00
25.	Jahresergebnis - Überschuss (+)/Fehlbetrag (-)	-266.036,66	-368.600,00	-361.900,00	-382.300,00	-390.900,00	-361.900,00
26.	Erträge aus internen Leistungsbeziehungen	0,00	0,00	0,00	0,00	0,00	0,00
27.	Aufwendungen aus internen Leistungsbeziehungen	0,00	0,00	0,00	0,00	0,00	0,00
28.	Saldo aus internen Leistungsbeziehungen	0,00	0,00	0,00	0,00	0,00	0,00
29.	Ergebnis unter Berücksichtigung der internen Leistungsbeziehungen	-266.036,66	-368.600,00	-361.900,00	-382.300,00	-390.900,00	-361.900,00

Haushaltsplan 2019 - Gemeinde Wietmarschen

Teilfinanzhaushalt Produkt 11150 Finanzverwaltung							
Wietmarschen							
Nr.	Bezeichnung	Ergebnis 2017	Ansatz 2018	Ansatz 2019	Plan 2020	Plan 2021	Plan 2022
	Einzahlungen aus laufender Verwaltungstätigkeit						
1.	Steuern und ähnliche Abgaben	0,00	0,00	0,00	0,00	0,00	0,00
2.	Zuwendungen und allgemeine Umlagen	0,00	0,00	0,00	0,00	0,00	0,00
3.	sonstige Transfereinzahlungen	0,00	0,00	0,00	0,00	0,00	0,00
4.	öffentlich-rechtliche Entgelte	853,17	1.900,00	1.900,00	1.900,00	1.900,00	1.900,00
5.	privatrechtliche Entgelte	0,00	0,00	0,00	0,00	0,00	0,00
6.	Kostenerstattungen und Kostenumlagen	67.023,36	95.000,00	95.000,00	95.000,00	95.000,00	95.000,00
7.	Zinsen und ähnliche Einzahlungen	0,00	0,00	0,00	0,00	0,00	0,00
8.	Einzahlungen aus der Veräußerung geringwertiger Vermögensgegenstände	0,00	0,00	0,00	0,00	0,00	0,00
9.	sonstige haushaltswirksame Einzahlungen	12.455,79	15.100,00	15.100,00	15.100,00	15.100,00	15.100,00
10.	= Summe der Einzahlungen aus lfd. Verwaltungstätigkeit	80.332,32	112.000,00	112.000,00	112.000,00	112.000,00	112.000,00
	Auszahlungen aus lfd. Verwaltungstätigkeit						
11.	Personalauszahlungen	317.679,69	356.600,00	351.900,00	372.300,00	380.900,00	351.900,00
12.	Versorgungsauszahlungen	0,00	5.000,00	5.000,00	5.000,00	5.000,00	5.000,00
13.	Auszahlungen für Sach- und Dienstleistungen u. geringwertige Vermögensgegenstände	2.772,10	59.300,00	59.300,00	59.300,00	59.300,00	59.300,00
14.	Zinsen und ähnliche Auszahlungen	0,00	0,00	0,00	0,00	0,00	0,00
15.	Transferauszahlungen	0,00	0,00	0,00	0,00	0,00	0,00
16.	sonstige haushaltswirksame Auszahlungen	71.191,98	36.400,00	34.400,00	34.400,00	34.400,00	34.400,00
17.	= Summe der Auszahlungen aus lfd. Verwaltungstätigkeit	391.643,77	457.300,00	450.600,00	471.000,00	479.600,00	450.600,00
18.	Saldo aus lfd. Verwaltungstätigkeit	-311.311,45	-345.300,00	-338.600,00	-359.000,00	-367.600,00	-338.600,00
	Einzahlungen für Investitionstätigkeit						
19.	Zuwendungen für Investitionstätigkeit	0,00	0,00	0,00	0,00	0,00	0,00
20.	Beiträge u. ä. Entgelte für Investitionstätigkeit	0,00	0,00	0,00	0,00	0,00	0,00
21.	Veräußerung von Sachvermögen	0,00	0,00	0,00	0,00	0,00	0,00
22.	Veräußerung von Finanzvermögensanlagen	0,00	0,00	0,00	0,00	0,00	0,00
23.	sonstige Investitionstätigkeit	0,00	0,00	0,00	0,00	0,00	0,00
24.	= Summe der Einzahlungen für Investitionstätigkeit	0,00	0,00	0,00	0,00	0,00	0,00
	Auszahlungen für Investitionstätigkeit						
25.	Erwerb von Grundstücken und Gebäuden	0,00	0,00	0,00	0,00	0,00	0,00
26.	Baumaßnahmen	0,00	0,00	0,00	0,00	0,00	0,00
27.	Erwerb von beweglichem Sachvermögen	0,00	0,00	0,00	0,00	0,00	0,00
28.	Erwerb von Finanzvermögensanlagen	4.478,00	40.000,00	0,00	0,00	0,00	0,00
29.	Aktivierbare Zuwendungen	0,00	0,00	0,00	0,00	0,00	0,00
30.	Sonstige Investitionstätigkeit	0,00	10.500,00	0,00	0,00	0,00	0,00
31.	= Summe der Auszahlungen für Investitionstätigkeit	4.478,00	50.500,00	0,00	0,00	0,00	0,00
32.	Saldo aus Investitionstätigkeit	-4.478,00	-50.500,00	0,00	0,00	0,00	0,00
33.	Finanzmittel-Überschuss/ -Fehlbetrag	-315.789,45	-395.800,00	-338.600,00	-359.000,00	-367.600,00	-338.600,00
	Ein-, Auszahlungen aus Finanzierungstätigkeit						

Haushaltsplan 2019 - Gemeinde Wietmarschen

Teilfinanzhaushalt Produkt 11150 Finanzverwaltung							
Wietmarschen							
Nr.	Bezeichnung	Ergebnis 2017	Ansatz 2018	Ansatz 2019	Plan 2020	Plan 2021	Plan 2022
34.	Einzahlungen; Aufnahme v. Krediten und inneren Darlehen f. Investitionstätigkeit	0,00	0,00	0,00	0,00	0,00	0,00
35.	Auszahlungen; Tilgung Kredite u. Rückzahlung innere Darlehen f. Investitionstätigk.	0,00	0,00	0,00	0,00	0,00	0,00
36.	Saldo aus Finanzierungstätigkeit	0,00	0,00	0,00	0,00	0,00	0,00
37.	Finanzmittelveränderung	-315.789,45	-395.800,00	-338.600,00	-359.000,00	-367.600,00	-338.600,00

Haushaltsplan 2019 - Gemeinde Wietmarschen

Produktbeschreibung Produkt 11151 Betriebe gewerblicher Art		
Wietmarschen		
Produktbereich	11	Innere Verwaltung
Produktgruppe	111	Verwaltungssteuerung und -service
Produkt	11151	Betriebe gewerblicher Art
Verantwortliche Person		
Martin Osseforth		
Kurzbeschreibung		
Betrieb gewerblicher Art "Gaststätten": Verpachtung der Räumlichkeiten für das Turm- und Stiftscafé sowie die Schulmensa in Lohne inkl. Inventar		
Betrieb gewerblicher Art "Photovoltaikanlagen": Betrieb von PVA auf den Lärmschutzwänden B213/Wilhelmstraße und B213/Rükel		
Leistungsumfang		
<ul style="list-style-type: none"> - Bei einem Betrieb gewerblicher Art handelt es sich um ein steuerliches Konstrukt - Betrieb und Unterhaltung der BgA - Erstellung der Umsatzsteuererklärungen sowie deren ordnungsgemäße Verbuchung 		

Haushaltsplan 2019 - Gemeinde Wietmarschen

Teilergebnishaushalt Produkt 11151 Betriebe gewerblicher Art							
Wietmarschen							
Nr.	Bezeichnung	Ergebnis 2017	Ansatz 2018	Ansatz 2019	Plan 2020	Plan 2021	Plan 2022
	Ordentliche Erträge						
1.	Steuern und ähnliche Abgaben	0,00	0,00	0,00	0,00	0,00	0,00
2.	Zuwendungen und allgemeine Umlagen	0,00	0,00	0,00	0,00	0,00	0,00
3.	Auflösungserträge aus Sonderposten	0,00	0,00	0,00	0,00	0,00	0,00
4.	sonstige Transfererträge	0,00	0,00	0,00	0,00	0,00	0,00
5.	öffentlich-rechtliche Entgelte	0,00	0,00	0,00	0,00	0,00	0,00
6.	privatrechtliche Entgelte	91.849,80	94.600,00	99.600,00	94.600,00	94.600,00	99.600,00
7.	Kostenerstattungen und Kostenumlagen	0,00	0,00	0,00	0,00	0,00	0,00
8.	Zinsen und ähnliche Finanzerträge	0,00	0,00	0,00	0,00	0,00	0,00
9.	aktivierungsfähige Eigenleistungen	0,00	0,00	0,00	0,00	0,00	0,00
10.	Bestandsveränderungen	0,00	0,00	0,00	0,00	0,00	0,00
11.	sonstige ordentliche Erträge	0,00	200,00	200,00	200,00	200,00	200,00
12.	= Summe ordentliche Erträge	91.849,80	94.800,00	99.800,00	94.800,00	94.800,00	99.800,00
	Ordentliche Aufwendungen						
13.	Personalaufwendungen	0,00	0,00	0,00	0,00	0,00	0,00
14.	Versorgungsaufwendungen	0,00	0,00	0,00	0,00	0,00	0,00
15.	Aufwendungen für Sach- und Dienstleistungen	25.677,28	31.700,00	31.700,00	31.700,00	31.700,00	31.700,00
16.	Abschreibungen	0,00	0,00	0,00	0,00	0,00	0,00
17.	Zinsen und ähnliche Aufwendungen	0,00	0,00	0,00	0,00	0,00	0,00
18.	Transferaufwendungen	0,00	0,00	0,00	0,00	0,00	0,00
19.	sonstige ordentliche Aufwendungen	8.637,96	5.900,00	6.900,00	6.900,00	6.900,00	6.900,00
20.	= Summe ordentliche Aufwendungen	34.315,24	37.600,00	38.600,00	38.600,00	38.600,00	38.600,00
21.	ordentliches Ergebnis	57.534,56	57.200,00	61.200,00	56.200,00	56.200,00	61.200,00
22.	außerordentliche Erträge	0,00	0,00	0,00	0,00	0,00	0,00
23.	außerordentliche Aufwendungen	0,00	0,00	0,00	0,00	0,00	0,00
24.	außerordentliches Ergebnis	0,00	0,00	0,00	0,00	0,00	0,00
25.	Jahresergebnis - Überschuss (+)/Fehlbetrag (-)	57.534,56	57.200,00	61.200,00	56.200,00	56.200,00	61.200,00
26.	Erträge aus internen Leistungsbeziehungen	0,00	0,00	0,00	0,00	0,00	0,00
27.	Aufwendungen aus internen Leistungsbeziehungen	0,00	0,00	0,00	0,00	0,00	0,00
28.	Saldo aus internen Leistungsbeziehungen	0,00	0,00	0,00	0,00	0,00	0,00
29.	Ergebnis unter Berücksichtigung der internen Leistungsbeziehungen	57.534,56	57.200,00	61.200,00	56.200,00	56.200,00	61.200,00

Haushaltsplan 2019 - Gemeinde Wietmarschen

Teilfinanzhaushalt Produkt 11151 Betriebe gewerblicher Art							
Wietmarschen							
Nr.	Bezeichnung	Ergebnis 2017	Ansatz 2018	Ansatz 2019	Plan 2020	Plan 2021	Plan 2022
	Einzahlungen aus laufender Verwaltungstätigkeit						
1.	Steuern und ähnliche Abgaben	0,00	0,00	0,00	0,00	0,00	0,00
2.	Zuwendungen und allgemeine Umlagen	0,00	0,00	0,00	0,00	0,00	0,00
3.	sonstige Transfereinzahlungen	0,00	0,00	0,00	0,00	0,00	0,00
4.	öffentlich-rechtliche Entgelte	0,00	0,00	0,00	0,00	0,00	0,00
5.	privatrechtliche Entgelte	93.599,08	94.600,00	99.600,00	94.600,00	94.600,00	99.600,00
6.	Kostenerstattungen und Kostenumlagen	0,00	0,00	0,00	0,00	0,00	0,00
7.	Zinsen und ähnliche Einzahlungen	0,00	0,00	0,00	0,00	0,00	0,00
8.	Einzahlungen aus der Veräußerung geringwertiger Vermögensgegenstände	0,00	0,00	0,00	0,00	0,00	0,00
9.	sonstige haushaltswirksame Einzahlungen	18.745,56	18.800,00	23.800,00	18.800,00	18.800,00	23.800,00
10.	= Summe der Einzahlungen aus lfd. Verwaltungstätigkeit	112.344,64	113.400,00	123.400,00	113.400,00	113.400,00	123.400,00
	Auszahlungen aus lfd. Verwaltungstätigkeit						
11.	Personalauszahlungen	0,00	0,00	0,00	0,00	0,00	0,00
12.	Versorgungsauszahlungen	0,00	0,00	0,00	0,00	0,00	0,00
13.	Auszahlungen für Sach- und Dienstleistungen u. geringwertige Vermögensgegenstände	26.631,58	31.700,00	31.700,00	31.700,00	31.700,00	31.700,00
14.	Zinsen und ähnliche Auszahlungen	0,00	0,00	0,00	0,00	0,00	0,00
15.	Transferauszahlungen	0,00	0,00	0,00	0,00	0,00	0,00
16.	sonstige haushaltswirksame Auszahlungen	32.632,50	5.600,00	6.600,00	6.600,00	6.600,00	6.600,00
17.	= Summe der Auszahlungen aus lfd. Verwaltungstätigkeit	59.264,08	37.300,00	38.300,00	38.300,00	38.300,00	38.300,00
18.	Saldo aus lfd. Verwaltungstätigkeit	53.080,56	76.100,00	85.100,00	75.100,00	75.100,00	85.100,00
	Einzahlungen für Investitionstätigkeit						
19.	Zuwendungen für Investitionstätigkeit	0,00	0,00	0,00	0,00	0,00	0,00
20.	Beiträge u. ä. Entgelte für Investitionstätigkeit	0,00	0,00	0,00	0,00	0,00	0,00
21.	Veräußerung von Sachvermögen	0,00	0,00	0,00	0,00	0,00	0,00
22.	Veräußerung von Finanzvermögensanlagen	0,00	0,00	0,00	0,00	0,00	0,00
23.	sonstige Investitionstätigkeit	0,00	0,00	0,00	0,00	0,00	0,00
24.	= Summe der Einzahlungen für Investitionstätigkeit	0,00	0,00	0,00	0,00	0,00	0,00
	Auszahlungen für Investitionstätigkeit						
25.	Erwerb von Grundstücken und Gebäuden	0,00	0,00	0,00	0,00	0,00	0,00
26.	Baumaßnahmen	0,00	0,00	0,00	0,00	0,00	0,00
27.	Erwerb von beweglichem Sachvermögen	0,00	0,00	0,00	0,00	0,00	0,00
28.	Erwerb von Finanzvermögensanlagen	0,00	0,00	0,00	0,00	0,00	0,00
29.	Aktivierbare Zuwendungen	0,00	0,00	0,00	0,00	0,00	0,00
30.	Sonstige Investitionstätigkeit	0,00	0,00	0,00	0,00	0,00	0,00
31.	= Summe der Auszahlungen für Investitionstätigkeit	0,00	0,00	0,00	0,00	0,00	0,00
32.	Saldo aus Investitionstätigkeit	0,00	0,00	0,00	0,00	0,00	0,00
33.	Finanzmittel-Überschuss/ -Fehlbetrag	53.080,56	76.100,00	85.100,00	75.100,00	75.100,00	85.100,00
	Ein-, Auszahlungen aus Finanzierungstätigkeit						

Haushaltsplan 2019 - Gemeinde Wietmarschen

Teilfinanzhaushalt Produkt 11151 Betriebe gewerblicher Art							
Wietmarschen							
Nr.	Bezeichnung	Ergebnis 2017	Ansatz 2018	Ansatz 2019	Plan 2020	Plan 2021	Plan 2022
34.	Einzahlungen; Aufnahme v. Krediten und inneren Darlehen f. Investitionstätigkeit	0,00	0,00	0,00	0,00	0,00	0,00
35.	Auszahlungen; Tilgung Kredite u. Rückzahlung innere Darlehen f. Investitionstätigk.	0,00	0,00	0,00	0,00	0,00	0,00
36.	Saldo aus Finanzierungstätigkeit	0,00	0,00	0,00	0,00	0,00	0,00
37.	Finanzmittelveränderung	53.080,56	76.100,00	85.100,00	75.100,00	75.100,00	85.100,00

Haushaltsplan 2019 - Gemeinde Wietmarschen

Produktbeschreibung Produkt 12610 Brandschutz		
Wietmarschen		
Produktbereich	12	Sicherheit und Ordnung
Produktgruppe	126	Brandschutz
Produkt	12610	Brandschutz
Verantwortliche Person		
Martin Osseforth		
Kurzbeschreibung		
Sicherstellung des Brandschutzes und technischer Hilfeleistungen Ausstattung und Unterhaltung der freiwilligen Ortsfeuerwehren Lohne, Schwartenpohl und Wietmarschen		
Leistungsumfang		
<ul style="list-style-type: none"> - Bekämpfung von Schadensfeuern, technische Hilfeleistung, vorbeugender Brandschutz - Unterstützung der Wehrführung, Wahrnehmung der Verwaltungsaufgaben - Unterhaltung und Bewirtschaftung der Feuerwehrhäuser - Beschaffung und Unterhaltung von Fahrzeugen und feuerwehrtechnischer Ausrüstung - Festsetzung und Abrechnung kostenpflichtiger Feuerwehreinsätze - Satzungsangelegenheiten - Abrechnung der Aufwandsentschädigungen für die ehrenamtlich Tätigen - Ehrungen - Versicherungsschutz Feuerwehrangehörige - Löschwasserversorgung 		

Haushaltsplan 2019 - Gemeinde Wietmarschen

Teilergebnishaushalt Produkt 12610 Brandschutz							
Wietmarschen							
Nr.	Bezeichnung	Ergebnis 2017	Ansatz 2018	Ansatz 2019	Plan 2020	Plan 2021	Plan 2022
	Ordentliche Erträge						
1.	Steuern und ähnliche Abgaben	0,00	0,00	0,00	0,00	0,00	0,00
2.	Zuwendungen und allgemeine Umlagen	39.567,33	10.000,00	10.000,00	10.000,00	10.000,00	10.000,00
3.	Auflösungserträge aus Sonderposten	0,00	0,00	0,00	0,00	0,00	0,00
4.	sonstige Transfererträge	0,00	0,00	0,00	0,00	0,00	0,00
5.	öffentlich-rechtliche Entgelte	4.760,70	2.000,00	2.000,00	2.000,00	2.000,00	2.000,00
6.	privatrechtliche Entgelte	4.464,33	3.200,00	3.200,00	3.200,00	3.200,00	3.200,00
7.	Kostenerstattungen und Kostenumlagen	0,00	200,00	200,00	200,00	200,00	200,00
8.	Zinsen und ähnliche Finanzerträge	0,00	0,00	0,00	0,00	0,00	0,00
9.	aktivierungsfähige Eigenleistungen	0,00	0,00	0,00	0,00	0,00	0,00
10.	Bestandsveränderungen	0,00	0,00	0,00	0,00	0,00	0,00
11.	sonstige ordentliche Erträge	1.429,53	500,00	500,00	500,00	500,00	500,00
12.	= Summe ordentliche Erträge	50.221,89	15.900,00	15.900,00	15.900,00	15.900,00	15.900,00
	Ordentliche Aufwendungen						
13.	Personalaufwendungen	10.303,73	11.500,00	11.600,00	11.500,00	11.500,00	11.600,00
14.	Versorgungsaufwendungen	0,00	0,00	0,00	0,00	0,00	0,00
15.	Aufwendungen für Sach- und Dienstleistungen	110.631,08	160.500,00	158.000,00	158.000,00	136.000,00	158.000,00
16.	Abschreibungen	0,00	0,00	0,00	0,00	0,00	0,00
17.	Zinsen und ähnliche Aufwendungen	0,00	0,00	0,00	0,00	0,00	0,00
18.	Transferaufwendungen	3.583,10	3.400,00	3.500,00	3.500,00	3.500,00	3.500,00
19.	sonstige ordentliche Aufwendungen	34.012,81	33.600,00	33.800,00	33.800,00	33.800,00	33.800,00
20.	= Summe ordentliche Aufwendungen	158.530,72	209.000,00	206.900,00	206.800,00	184.800,00	206.900,00
21.	ordentliches Ergebnis	-108.308,83	-193.100,00	-191.000,00	-190.900,00	-168.900,00	-191.000,00
22.	außerordentliche Erträge	0,00	0,00	0,00	0,00	0,00	0,00
23.	außerordentliche Aufwendungen	0,00	0,00	0,00	0,00	0,00	0,00
24.	außerordentliches Ergebnis	0,00	0,00	0,00	0,00	0,00	0,00
25.	Jahresergebnis - Überschuss (+)/Fehlbetrag (-)	-108.308,83	-193.100,00	-191.000,00	-190.900,00	-168.900,00	-191.000,00
26.	Erträge aus internen Leistungsbeziehungen	0,00	0,00	0,00	0,00	0,00	0,00
27.	Aufwendungen aus internen Leistungsbeziehungen	0,00	0,00	0,00	0,00	0,00	0,00
28.	Saldo aus internen Leistungsbeziehungen	0,00	0,00	0,00	0,00	0,00	0,00
29.	Ergebnis unter Berücksichtigung der internen Leistungsbeziehungen	-108.308,83	-193.100,00	-191.000,00	-190.900,00	-168.900,00	-191.000,00

Haushaltsplan 2019 - Gemeinde Wietmarschen

Teilfinanzhaushalt Produkt 12610 Brandschutz							
Wietmarschen							
Nr.	Bezeichnung	Ergebnis 2017	Ansatz 2018	Ansatz 2019	Plan 2020	Plan 2021	Plan 2022
	Einzahlungen aus laufender Verwaltungstätigkeit						
1.	Steuern und ähnliche Abgaben	0,00	0,00	0,00	0,00	0,00	0,00
2.	Zuwendungen und allgemeine Umlagen	40.543,07	10.000,00	10.000,00	10.000,00	10.000,00	10.000,00
3.	sonstige Transfereinzahlungen	0,00	0,00	0,00	0,00	0,00	0,00
4.	öffentlich-rechtliche Entgelte	4.814,30	2.000,00	2.000,00	2.000,00	2.000,00	2.000,00
5.	privatrechtliche Entgelte	4.464,33	3.200,00	3.200,00	3.200,00	3.200,00	3.200,00
6.	Kostenerstattungen und Kostenumlagen	0,00	200,00	200,00	200,00	200,00	200,00
7.	Zinsen und ähnliche Einzahlungen	0,00	0,00	0,00	0,00	0,00	0,00
8.	Einzahlungen aus der Veräußerung geringwertiger Vermögensgegenstände	0,00	0,00	0,00	0,00	0,00	0,00
9.	sonstige haushaltswirksame Einzahlungen	1.429,53	500,00	500,00	500,00	500,00	500,00
10.	= Summe der Einzahlungen aus lfd. Verwaltungstätigkeit	51.251,23	15.900,00	15.900,00	15.900,00	15.900,00	15.900,00
	Auszahlungen aus lfd. Verwaltungstätigkeit						
11.	Personalauszahlungen	11.465,79	11.300,00	11.400,00	11.300,00	11.300,00	11.400,00
12.	Versorgungsauszahlungen	0,00	0,00	0,00	0,00	0,00	0,00
13.	Auszahlungen für Sach- und Dienstleistungen u. geringwertige Vermögensgegenstände	111.179,85	160.500,00	158.000,00	158.000,00	136.000,00	158.000,00
14.	Zinsen und ähnliche Auszahlungen	0,00	0,00	0,00	0,00	0,00	0,00
15.	Transferauszahlungen	3.325,00	3.400,00	3.500,00	3.500,00	3.500,00	3.500,00
16.	sonstige haushaltswirksame Auszahlungen	30.419,28	33.600,00	33.800,00	33.800,00	33.800,00	33.800,00
17.	= Summe der Auszahlungen aus lfd. Verwaltungstätigkeit	156.389,92	208.800,00	206.700,00	206.600,00	184.600,00	206.700,00
18.	Saldo aus lfd. Verwaltungstätigkeit	-105.138,69	-192.900,00	-190.800,00	-190.700,00	-168.700,00	-190.800,00
	Einzahlungen für Investitionstätigkeit						
19.	Zuwendungen für Investitionstätigkeit	4.500,00	0,00	38.000,00	0,00	0,00	0,00
20.	Beiträge u. ä. Entgelte für Investitionstätigkeit	0,00	0,00	0,00	0,00	0,00	0,00
21.	Veräußerung von Sachvermögen	0,00	0,00	0,00	0,00	0,00	0,00
22.	Veräußerung von Finanzvermögensanlagen	0,00	0,00	0,00	0,00	0,00	0,00
23.	sonstige Investitionstätigkeit	0,00	0,00	0,00	0,00	0,00	0,00
24.	= Summe der Einzahlungen für Investitionstätigkeit	4.500,00	0,00	38.000,00	0,00	0,00	0,00
	Auszahlungen für Investitionstätigkeit						
25.	Erwerb von Grundstücken und Gebäuden	0,00	0,00	0,00	0,00	0,00	0,00
26.	Baumaßnahmen	5.859,81	0,00	0,00	0,00	0,00	0,00
27.	Erwerb von beweglichem Sachvermögen	12.323,35	222.500,00	267.500,00	37.500,00	37.500,00	37.500,00
28.	Erwerb von Finanzvermögensanlagen	0,00	0,00	0,00	0,00	0,00	0,00
29.	Aktivierbare Zuwendungen	0,00	40.000,00	0,00	0,00	0,00	0,00
30.	Sonstige Investitionstätigkeit	0,00	0,00	0,00	0,00	0,00	0,00
31.	= Summe der Auszahlungen für Investitionstätigkeit	18.183,16	262.500,00	267.500,00	37.500,00	37.500,00	37.500,00
32.	Saldo aus Investitionstätigkeit	-13.683,16	-262.500,00	-229.500,00	-37.500,00	-37.500,00	-37.500,00
33.	Finanzmittel-Überschuss/ -Fehlbetrag	-118.821,85	-455.400,00	-420.300,00	-228.200,00	-206.200,00	-228.300,00
	Ein-, Auszahlungen aus Finanzierungstätigkeit						

Haushaltsplan 2019 - Gemeinde Wietmarschen

Teilfinanzhaushalt Produkt 12610 Brandschutz							
Wietmarschen							
Nr.	Bezeichnung	Ergebnis 2017	Ansatz 2018	Ansatz 2019	Plan 2020	Plan 2021	Plan 2022
34.	Einzahlungen; Aufnahme v. Krediten und inneren Darlehen f. Investitionstätigkeit	0,00	0,00	0,00	0,00	0,00	0,00
35.	Auszahlungen; Tilgung Kredite u. Rückzahlung innere Darlehen f. Investitionstätigk.	0,00	0,00	0,00	0,00	0,00	0,00
36.	Saldo aus Finanzierungstätigkeit	0,00	0,00	0,00	0,00	0,00	0,00
37.	Finanzmittelveränderung	-118.821,85	-455.400,00	-420.300,00	-228.200,00	-206.200,00	-228.300,00

Haushaltsplan 2019 - Gemeinde Wietmarschen

Produktbeschreibung Produkt 24410 Kreisschulbaukasse		
Wietmarschen		
Produktbereich	21	Schulträgeraufgaben
Produktgruppe	244	Kreisschulbaukasse
Produkt	24410	Kreisschulbaukasse
Verantwortliche Person		
Martin Osseforth		
Kurzbeschreibung		
Abrechnung mit der Kreisschulbaukasse des Landkreises Graftschaft Bentheim		
Leistungsumfang		
Abrechnung Darlehen KSBK, Abrechnung Beiträge KSBK		

Haushaltsplan 2019 - Gemeinde Wietmarschen

Teilfinanzhaushalt Produkt 24410 Kreisschulbaukasse							
Wietmarschen							
Nr.	Bezeichnung	Ergebnis 2017	Ansatz 2018	Ansatz 2019	Plan 2020	Plan 2021	Plan 2022
	Einzahlungen aus laufender Verwaltungstätigkeit						
1.	Steuern und ähnliche Abgaben	0,00	0,00	0,00	0,00	0,00	0,00
2.	Zuwendungen und allgemeine Umlagen	0,00	0,00	0,00	0,00	0,00	0,00
3.	sonstige Transfereinzahlungen	0,00	0,00	0,00	0,00	0,00	0,00
4.	öffentlich-rechtliche Entgelte	0,00	0,00	0,00	0,00	0,00	0,00
5.	privatrechtliche Entgelte	0,00	0,00	0,00	0,00	0,00	0,00
6.	Kostenerstattungen und Kostenumlagen	0,00	0,00	0,00	0,00	0,00	0,00
7.	Zinsen und ähnliche Einzahlungen	0,00	0,00	0,00	0,00	0,00	0,00
8.	Einzahlungen aus der Veräußerung geringwertiger Vermögensgegenstände	0,00	0,00	0,00	0,00	0,00	0,00
9.	sonstige haushaltswirksame Einzahlungen	0,00	0,00	0,00	0,00	0,00	0,00
10.	= Summe der Einzahlungen aus lfd. Verwaltungstätigkeit	0,00	0,00	0,00	0,00	0,00	0,00
	Auszahlungen aus lfd. Verwaltungstätigkeit						
11.	Personalauszahlungen	0,00	0,00	0,00	0,00	0,00	0,00
12.	Versorgungsauszahlungen	0,00	0,00	0,00	0,00	0,00	0,00
13.	Auszahlungen für Sach- und Dienstleistungen u. geringwertige Vermögensgegenstände	0,00	0,00	0,00	0,00	0,00	0,00
14.	Zinsen und ähnliche Auszahlungen	0,00	0,00	0,00	0,00	0,00	0,00
15.	Transferauszahlungen	0,00	0,00	0,00	0,00	0,00	0,00
16.	sonstige haushaltswirksame Auszahlungen	0,00	0,00	0,00	0,00	0,00	0,00
17.	= Summe der Auszahlungen aus lfd. Verwaltungstätigkeit	0,00	0,00	0,00	0,00	0,00	0,00
18.	Saldo aus lfd. Verwaltungstätigkeit	0,00	0,00	0,00	0,00	0,00	0,00
	Einzahlungen für Investitionstätigkeit						
19.	Zuwendungen für Investitionstätigkeit	0,00	0,00	0,00	0,00	0,00	0,00
20.	Beiträge u. ä. Entgelte für Investitionstätigkeit	0,00	0,00	0,00	0,00	0,00	0,00
21.	Veräußerung von Sachvermögen	0,00	0,00	0,00	0,00	0,00	0,00
22.	Veräußerung von Finanzvermögensanlagen	0,00	0,00	0,00	0,00	0,00	0,00
23.	sonstige Investitionstätigkeit	0,00	0,00	0,00	0,00	0,00	0,00
24.	= Summe der Einzahlungen für Investitionstätigkeit	0,00	0,00	0,00	0,00	0,00	0,00
	Auszahlungen für Investitionstätigkeit						
25.	Erwerb von Grundstücken und Gebäuden	0,00	0,00	0,00	0,00	0,00	0,00
26.	Baumaßnahmen	0,00	0,00	0,00	0,00	0,00	0,00
27.	Erwerb von beweglichem Sachvermögen	0,00	0,00	0,00	0,00	0,00	0,00
28.	Erwerb von Finanzvermögensanlagen	0,00	0,00	0,00	0,00	0,00	0,00
29.	Aktivierbare Zuwendungen	0,00	0,00	0,00	0,00	0,00	0,00
30.	Sonstige Investitionstätigkeit	0,00	0,00	0,00	0,00	0,00	0,00
31.	= Summe der Auszahlungen für Investitionstätigkeit	0,00	0,00	0,00	0,00	0,00	0,00
32.	Saldo aus Investitionstätigkeit	0,00	0,00	0,00	0,00	0,00	0,00
33.	Finanzmittel-Überschuss/ -Fehlbetrag	0,00	0,00	0,00	0,00	0,00	0,00
	Ein-, Auszahlungen aus Finanzierungstätigkeit						

Haushaltsplan 2019 - Gemeinde Wietmarschen

Teilfinanzhaushalt Produkt 24410 Kreisschulbaukasse							
Wietmarschen							
Nr.	Bezeichnung	Ergebnis 2017	Ansatz 2018	Ansatz 2019	Plan 2020	Plan 2021	Plan 2022
34.	Einzahlungen; Aufnahme v. Krediten und inneren Darlehen f. Investitionstätigkeit	0,00	0,00	0,00	0,00	0,00	0,00
35.	Auszahlungen; Tilgung Kredite u. Rückzahlung innere Darlehen f. Investitionstätigk.	0,00	0,00	0,00	0,00	0,00	0,00
36.	Saldo aus Finanzierungstätigkeit	0,00	0,00	0,00	0,00	0,00	0,00
37.	Finanzmittelveränderung	0,00	0,00	0,00	0,00	0,00	0,00

Haushaltsplan 2019 - Gemeinde Wietmarschen

Produktbeschreibung Produkt 26310 Musikschulen		
Wietmarschen		
Produktbereich	26	Kultur und Wissenschaft
Produktgruppe	263	Musikschulen
Produkt	26310	Musikschulen
Verantwortliche Person		
Martin Osseforth		
Kurzbeschreibung		
Regelung der Zusammenarbeit mit der Musikschule Nordhorn und der Musikschule des Emslandes		
Leistungsumfang		
Abrechnung der Musikschulnutzung, Betreuung der Musikschule für Raumbedarf etc.		

Haushaltsplan 2019 - Gemeinde Wietmarschen

Teilergebnishaushalt Produkt 26310 Musikschulen							
Wietmarschen							
Nr.	Bezeichnung	Ergebnis 2017	Ansatz 2018	Ansatz 2019	Plan 2020	Plan 2021	Plan 2022
	Ordentliche Erträge						
1.	Steuern und ähnliche Abgaben	0,00	0,00	0,00	0,00	0,00	0,00
2.	Zuwendungen und allgemeine Umlagen	0,00	0,00	0,00	0,00	0,00	0,00
3.	Auflösungserträge aus Sonderposten	0,00	0,00	0,00	0,00	0,00	0,00
4.	sonstige Transfererträge	0,00	0,00	0,00	0,00	0,00	0,00
5.	öffentlich-rechtliche Entgelte	0,00	0,00	0,00	0,00	0,00	0,00
6.	privatrechtliche Entgelte	0,00	0,00	0,00	0,00	0,00	0,00
7.	Kostenerstattungen und Kostenumlagen	0,00	0,00	0,00	0,00	0,00	0,00
8.	Zinsen und ähnliche Finanzerträge	0,00	0,00	0,00	0,00	0,00	0,00
9.	aktivierungsfähige Eigenleistungen	0,00	0,00	0,00	0,00	0,00	0,00
10.	Bestandsveränderungen	0,00	0,00	0,00	0,00	0,00	0,00
11.	sonstige ordentliche Erträge	0,00	0,00	0,00	0,00	0,00	0,00
12.	= Summe ordentliche Erträge	0,00	0,00	0,00	0,00	0,00	0,00
	Ordentliche Aufwendungen						
13.	Personalaufwendungen	0,00	0,00	0,00	0,00	0,00	0,00
14.	Versorgungsaufwendungen	0,00	0,00	0,00	0,00	0,00	0,00
15.	Aufwendungen für Sach- und Dienstleistungen	0,00	0,00	0,00	0,00	0,00	0,00
16.	Abschreibungen	0,00	0,00	0,00	0,00	0,00	0,00
17.	Zinsen und ähnliche Aufwendungen	0,00	0,00	0,00	0,00	0,00	0,00
18.	Transferaufwendungen	5.515,67	8.100,00	8.100,00	8.100,00	8.100,00	8.100,00
19.	sonstige ordentliche Aufwendungen	60.000,00	80.000,00	80.000,00	80.000,00	80.000,00	80.000,00
20.	= Summe ordentliche Aufwendungen	65.515,67	88.100,00	88.100,00	88.100,00	88.100,00	88.100,00
21.	ordentliches Ergebnis	-65.515,67	-88.100,00	-88.100,00	-88.100,00	-88.100,00	-88.100,00
22.	außerordentliche Erträge	0,00	0,00	0,00	0,00	0,00	0,00
23.	außerordentliche Aufwendungen	0,00	0,00	0,00	0,00	0,00	0,00
24.	außerordentliches Ergebnis	0,00	0,00	0,00	0,00	0,00	0,00
25.	Jahresergebnis - Überschuss (+)/Fehlbetrag (-)	-65.515,67	-88.100,00	-88.100,00	-88.100,00	-88.100,00	-88.100,00
26.	Erträge aus internen Leistungsbeziehungen	0,00	0,00	0,00	0,00	0,00	0,00
27.	Aufwendungen aus internen Leistungsbeziehungen	0,00	0,00	0,00	0,00	0,00	0,00
28.	Saldo aus internen Leistungsbeziehungen	0,00	0,00	0,00	0,00	0,00	0,00
29.	Ergebnis unter Berücksichtigung der internen Leistungsbeziehungen	-65.515,67	-88.100,00	-88.100,00	-88.100,00	-88.100,00	-88.100,00

Haushaltsplan 2019 - Gemeinde Wietmarschen

Teilfinanzhaushalt Produkt 26310 Musikschulen							
Wietmarschen							
Nr.	Bezeichnung	Ergebnis 2017	Ansatz 2018	Ansatz 2019	Plan 2020	Plan 2021	Plan 2022
	Einzahlungen aus laufender Verwaltungstätigkeit						
1.	Steuern und ähnliche Abgaben	0,00	0,00	0,00	0,00	0,00	0,00
2.	Zuwendungen und allgemeine Umlagen	0,00	0,00	0,00	0,00	0,00	0,00
3.	sonstige Transfereinzahlungen	0,00	0,00	0,00	0,00	0,00	0,00
4.	öffentlich-rechtliche Entgelte	0,00	0,00	0,00	0,00	0,00	0,00
5.	privatrechtliche Entgelte	0,00	0,00	0,00	0,00	0,00	0,00
6.	Kostenerstattungen und Kostenumlagen	0,00	0,00	0,00	0,00	0,00	0,00
7.	Zinsen und ähnliche Einzahlungen	0,00	0,00	0,00	0,00	0,00	0,00
8.	Einzahlungen aus der Veräußerung geringwertiger Vermögensgegenstände	0,00	0,00	0,00	0,00	0,00	0,00
9.	sonstige haushaltswirksame Einzahlungen	0,00	0,00	0,00	0,00	0,00	0,00
10.	= Summe der Einzahlungen aus lfd. Verwaltungstätigkeit	0,00	0,00	0,00	0,00	0,00	0,00
	Auszahlungen aus lfd. Verwaltungstätigkeit						
11.	Personalauszahlungen	0,00	0,00	0,00	0,00	0,00	0,00
12.	Versorgungsauszahlungen	0,00	0,00	0,00	0,00	0,00	0,00
13.	Auszahlungen für Sach- und Dienstleistungen u. geringwertige Vermögensgegenstände	0,00	0,00	0,00	0,00	0,00	0,00
14.	Zinsen und ähnliche Auszahlungen	0,00	0,00	0,00	0,00	0,00	0,00
15.	Transferauszahlungen	15.340,81	8.100,00	8.100,00	8.100,00	8.100,00	8.100,00
16.	sonstige haushaltswirksame Auszahlungen	60.000,00	80.000,00	80.000,00	80.000,00	80.000,00	80.000,00
17.	= Summe der Auszahlungen aus lfd. Verwaltungstätigkeit	75.340,81	88.100,00	88.100,00	88.100,00	88.100,00	88.100,00
18.	Saldo aus lfd. Verwaltungstätigkeit	-75.340,81	-88.100,00	-88.100,00	-88.100,00	-88.100,00	-88.100,00
	Einzahlungen für Investitionstätigkeit						
19.	Zuwendungen für Investitionstätigkeit	0,00	0,00	0,00	0,00	0,00	0,00
20.	Beiträge u. ä. Entgelte für Investitionstätigkeit	0,00	0,00	0,00	0,00	0,00	0,00
21.	Veräußerung von Sachvermögen	0,00	0,00	0,00	0,00	0,00	0,00
22.	Veräußerung von Finanzvermögensanlagen	0,00	0,00	0,00	0,00	0,00	0,00
23.	sonstige Investitionstätigkeit	0,00	0,00	0,00	0,00	0,00	0,00
24.	= Summe der Einzahlungen für Investitionstätigkeit	0,00	0,00	0,00	0,00	0,00	0,00
	Auszahlungen für Investitionstätigkeit						
25.	Erwerb von Grundstücken und Gebäuden	0,00	0,00	0,00	0,00	0,00	0,00
26.	Baumaßnahmen	0,00	0,00	0,00	0,00	0,00	0,00
27.	Erwerb von beweglichem Sachvermögen	0,00	0,00	0,00	0,00	0,00	0,00
28.	Erwerb von Finanzvermögensanlagen	0,00	0,00	0,00	0,00	0,00	0,00
29.	Aktivierbare Zuwendungen	0,00	0,00	0,00	0,00	0,00	0,00
30.	Sonstige Investitionstätigkeit	0,00	0,00	0,00	0,00	0,00	0,00
31.	= Summe der Auszahlungen für Investitionstätigkeit	0,00	0,00	0,00	0,00	0,00	0,00
32.	Saldo aus Investitionstätigkeit	0,00	0,00	0,00	0,00	0,00	0,00
33.	Finanzmittel-Überschuss/ -Fehlbetrag	-75.340,81	-88.100,00	-88.100,00	-88.100,00	-88.100,00	-88.100,00
	Ein-, Auszahlungen aus Finanzierungstätigkeit						

Haushaltsplan 2019 - Gemeinde Wietmarschen

Teilfinanzhaushalt Produkt 26310 Musikschulen							
Wietmarschen							
Nr.	Bezeichnung	Ergebnis 2017	Ansatz 2018	Ansatz 2019	Plan 2020	Plan 2021	Plan 2022
34.	Einzahlungen; Aufnahme v. Krediten und inneren Darlehen f. Investitionstätigkeit	0,00	0,00	0,00	0,00	0,00	0,00
35.	Auszahlungen; Tilgung Kredite u. Rückzahlung innere Darlehen f. Investitionstätigk.	0,00	0,00	0,00	0,00	0,00	0,00
36.	Saldo aus Finanzierungstätigkeit	0,00	0,00	0,00	0,00	0,00	0,00
37.	Finanzmittelveränderung	-75.340,81	-88.100,00	-88.100,00	-88.100,00	-88.100,00	-88.100,00

Haushaltsplan 2019 - Gemeinde Wietmarschen

Produktbeschreibung Produkt 28110 Heimat- und Kulturpflege		
Wietmarschen		
Produktbereich	28	Kultur und Wissenschaft
Produktgruppe	281	Heimat- und sonstige Kulturpflege
Produkt	28110	Heimat- und Kulturpflege
Verantwortliche Person		
Martin Osseforth		
Kurzbeschreibung		
Unterstützung und Förderung der Heimat- und Kulturvereine		
Leistungsumfang		
Bereitstellung und Unterhaltung der Heimathäuser, Mitgliedschaft und Zuschüsse für Vereine und Verbände, Unterstützung kultureller Veranstaltungen, Förderung der Brauchtumspflege		

Haushaltsplan 2019 - Gemeinde Wietmarschen

Teilergebnishaushalt Produkt 28110 Heimat- und Kulturpflege							
Wietmarschen							
Nr.	Bezeichnung	Ergebnis 2017	Ansatz 2018	Ansatz 2019	Plan 2020	Plan 2021	Plan 2022
	Ordentliche Erträge						
1.	Steuern und ähnliche Abgaben	0,00	0,00	0,00	0,00	0,00	0,00
2.	Zuwendungen und allgemeine Umlagen	0,00	0,00	0,00	0,00	0,00	0,00
3.	Auflösungserträge aus Sonderposten	0,00	0,00	0,00	0,00	0,00	0,00
4.	sonstige Transfererträge	0,00	0,00	0,00	0,00	0,00	0,00
5.	öffentlich-rechtliche Entgelte	0,00	0,00	0,00	0,00	0,00	0,00
6.	privatrechtliche Entgelte	0,00	0,00	0,00	0,00	0,00	0,00
7.	Kostenerstattungen und Kostenumlagen	0,00	0,00	0,00	0,00	0,00	0,00
8.	Zinsen und ähnliche Finanzerträge	0,00	0,00	0,00	0,00	0,00	0,00
9.	aktivierungsfähige Eigenleistungen	0,00	0,00	0,00	0,00	0,00	0,00
10.	Bestandsveränderungen	0,00	0,00	0,00	0,00	0,00	0,00
11.	sonstige ordentliche Erträge	0,80	0,00	0,00	0,00	0,00	0,00
12.	= Summe ordentliche Erträge	0,80	0,00	0,00	0,00	0,00	0,00
	Ordentliche Aufwendungen						
13.	Personalaufwendungen	0,00	0,00	0,00	0,00	0,00	0,00
14.	Versorgungsaufwendungen	0,00	0,00	0,00	0,00	0,00	0,00
15.	Aufwendungen für Sach- und Dienstleistungen	7.525,25	15.800,00	15.800,00	15.800,00	15.800,00	15.800,00
16.	Abschreibungen	0,00	0,00	0,00	0,00	0,00	0,00
17.	Zinsen und ähnliche Aufwendungen	0,00	0,00	0,00	0,00	0,00	0,00
18.	Transferaufwendungen	17.197,48	10.000,00	10.000,00	10.000,00	10.000,00	10.000,00
19.	sonstige ordentliche Aufwendungen	728,80	300,00	300,00	300,00	300,00	300,00
20.	= Summe ordentliche Aufwendungen	25.451,53	26.100,00	26.100,00	26.100,00	26.100,00	26.100,00
21.	ordentliches Ergebnis	-25.450,73	-26.100,00	-26.100,00	-26.100,00	-26.100,00	-26.100,00
22.	außerordentliche Erträge	0,00	0,00	0,00	0,00	0,00	0,00
23.	außerordentliche Aufwendungen	0,00	0,00	0,00	0,00	0,00	0,00
24.	außerordentliches Ergebnis	0,00	0,00	0,00	0,00	0,00	0,00
25.	Jahresergebnis - Überschuss (+)/Fehlbetrag (-)	-25.450,73	-26.100,00	-26.100,00	-26.100,00	-26.100,00	-26.100,00
26.	Erträge aus internen Leistungsbeziehungen	0,00	0,00	0,00	0,00	0,00	0,00
27.	Aufwendungen aus internen Leistungsbeziehungen	0,00	0,00	0,00	0,00	0,00	0,00
28.	Saldo aus internen Leistungsbeziehungen	0,00	0,00	0,00	0,00	0,00	0,00
29.	Ergebnis unter Berücksichtigung der internen Leistungsbeziehungen	-25.450,73	-26.100,00	-26.100,00	-26.100,00	-26.100,00	-26.100,00

Haushaltsplan 2019 - Gemeinde Wietmarschen

Teilfinanzhaushalt Produkt 28110 Heimat- und Kulturpflege							
Wietmarschen							
Nr.	Bezeichnung	Ergebnis 2017	Ansatz 2018	Ansatz 2019	Plan 2020	Plan 2021	Plan 2022
	Einzahlungen aus laufender Verwaltungstätigkeit						
1.	Steuern und ähnliche Abgaben	0,00	0,00	0,00	0,00	0,00	0,00
2.	Zuwendungen und allgemeine Umlagen	0,00	0,00	0,00	0,00	0,00	0,00
3.	sonstige Transfereinzahlungen	0,00	0,00	0,00	0,00	0,00	0,00
4.	öffentlich-rechtliche Entgelte	0,00	0,00	0,00	0,00	0,00	0,00
5.	privatrechtliche Entgelte	0,00	0,00	0,00	0,00	0,00	0,00
6.	Kostenerstattungen und Kostenumlagen	0,00	0,00	0,00	0,00	0,00	0,00
7.	Zinsen und ähnliche Einzahlungen	0,00	0,00	0,00	0,00	0,00	0,00
8.	Einzahlungen aus der Veräußerung geringwertiger Vermögensgegenstände	0,00	0,00	0,00	0,00	0,00	0,00
9.	sonstige haushaltswirksame Einzahlungen	0,00	0,00	0,00	0,00	0,00	0,00
10.	= Summe der Einzahlungen aus lfd. Verwaltungstätigkeit	0,00	0,00	0,00	0,00	0,00	0,00
	Auszahlungen aus lfd. Verwaltungstätigkeit						
11.	Personalauszahlungen	0,00	0,00	0,00	0,00	0,00	0,00
12.	Versorgungsauszahlungen	0,00	0,00	0,00	0,00	0,00	0,00
13.	Auszahlungen für Sach- und Dienstleistungen u.geringwertige Vermögensgegenstände	11.450,47	15.800,00	15.800,00	15.800,00	15.800,00	15.800,00
14.	Zinsen und ähnliche Auszahlungen	0,00	0,00	0,00	0,00	0,00	0,00
15.	Transferauszahlungen	9.784,21	10.000,00	10.000,00	10.000,00	10.000,00	10.000,00
16.	sonstige haushaltswirksame Auszahlungen	728,80	300,00	300,00	300,00	300,00	300,00
17.	= Summe der Auszahlungen aus lfd. Verwaltungstätigkeit	21.963,48	26.100,00	26.100,00	26.100,00	26.100,00	26.100,00
18.	Saldo aus lfd. Verwaltungstätigkeit	-21.963,48	-26.100,00	-26.100,00	-26.100,00	-26.100,00	-26.100,00
	Einzahlungen für Investitionstätigkeit						
19.	Zuwendungen für Investitionstätigkeit	0,00	0,00	0,00	0,00	0,00	0,00
20.	Beiträge u. ä. Entgelte für Investitionstätigkeit	0,00	0,00	0,00	0,00	0,00	0,00
21.	Veräußerung von Sachvermögen	0,00	0,00	0,00	0,00	0,00	0,00
22.	Veräußerung von Finanzvermögensanlagen	0,00	0,00	0,00	0,00	0,00	0,00
23.	sonstige Investitionstätigkeit	0,00	0,00	0,00	0,00	0,00	0,00
24.	= Summe der Einzahlungen für Investitionstätigkeit	0,00	0,00	0,00	0,00	0,00	0,00
	Auszahlungen für Investitionstätigkeit						
25.	Erwerb von Grundstücken und Gebäuden	0,00	0,00	0,00	0,00	0,00	0,00
26.	Baumaßnahmen	0,00	0,00	0,00	0,00	0,00	0,00
27.	Erwerb von beweglichem Sachvermögen	0,00	0,00	0,00	0,00	0,00	0,00
28.	Erwerb von Finanzvermögensanlagen	0,00	0,00	0,00	0,00	0,00	0,00
29.	Aktivierbare Zuwendungen	11.750,00	4.500,00	4.500,00	4.500,00	4.500,00	4.500,00
30.	Sonstige Investitionstätigkeit	0,00	0,00	0,00	0,00	0,00	0,00
31.	= Summe der Auszahlungen für Investitionstätigkeit	11.750,00	4.500,00	4.500,00	4.500,00	4.500,00	4.500,00
32.	Saldo aus Investitionstätigkeit	-11.750,00	-4.500,00	-4.500,00	-4.500,00	-4.500,00	-4.500,00
33.	Finanzmittel-Überschuss/ -Fehlbetrag	-33.713,48	-30.600,00	-30.600,00	-30.600,00	-30.600,00	-30.600,00
	Ein-, Auszahlungen aus Finanzierungstätigkeit						

Haushaltsplan 2019 - Gemeinde Wietmarschen

Teilfinanzhaushalt Produkt 28110 Heimat- und Kulturpflege							
Wietmarschen							
Nr.	Bezeichnung	Ergebnis 2017	Ansatz 2018	Ansatz 2019	Plan 2020	Plan 2021	Plan 2022
34.	Einzahlungen; Aufnahme v. Krediten und inneren Darlehen f. Investitionstätigkeit	0,00	0,00	0,00	0,00	0,00	0,00
35.	Auszahlungen; Tilgung Kredite u. Rückzahlung innere Darlehen f. Investitionstätigk.	0,00	0,00	0,00	0,00	0,00	0,00
36.	Saldo aus Finanzierungstätigkeit	0,00	0,00	0,00	0,00	0,00	0,00
37.	Finanzmittelveränderung	-33.713,48	-30.600,00	-30.600,00	-30.600,00	-30.600,00	-30.600,00

Haushaltsplan 2019 - Gemeinde Wietmarschen

Produktbeschreibung Produkt 36220 Förderung der Jugendarbeit		
Wietmarschen		
Produktbereich	36	Kinder-, Jugend- und Familienhilfe
Produktgruppe	362	Jugendarbeit
Produkt	36220	Förderung der Jugendarbeit
Verantwortliche Person		
Martin Osseforth		
Kurzbeschreibung		
Durchführung und Betreuung von Kinder- und Jugendveranstaltungen und sonstigen Maßnahmen		
Leistungsumfang		
Aufstellung und Betreuung der Ferienpässe, Ferienbetreuung, Jugenderholungspflege- und Freizeithilfen durch die Jugendpflegerin		

Haushaltsplan 2019 - Gemeinde Wietmarschen

Teilergebnishaushalt Produkt 36220 Förderung der Jugendarbeit							
Wietmarschen							
Nr.	Bezeichnung	Ergebnis 2017	Ansatz 2018	Ansatz 2019	Plan 2020	Plan 2021	Plan 2022
	Ordentliche Erträge						
1.	Steuern und ähnliche Abgaben	0,00	0,00	0,00	0,00	0,00	0,00
2.	Zuwendungen und allgemeine Umlagen	0,00	0,00	0,00	0,00	0,00	0,00
3.	Auflösungserträge aus Sonderposten	0,00	0,00	0,00	0,00	0,00	0,00
4.	sonstige Transfererträge	0,00	0,00	0,00	0,00	0,00	0,00
5.	öffentlich-rechtliche Entgelte	0,00	0,00	0,00	0,00	0,00	0,00
6.	privatrechtliche Entgelte	9.151,65	8.000,00	10.000,00	10.000,00	10.000,00	10.000,00
7.	Kostenerstattungen und Kostenumlagen	0,00	0,00	0,00	0,00	0,00	0,00
8.	Zinsen und ähnliche Finanzerträge	0,00	0,00	0,00	0,00	0,00	0,00
9.	aktivierungsfähige Eigenleistungen	0,00	0,00	0,00	0,00	0,00	0,00
10.	Bestandsveränderungen	0,00	0,00	0,00	0,00	0,00	0,00
11.	sonstige ordentliche Erträge	0,00	0,00	0,00	0,00	0,00	0,00
12.	= Summe ordentliche Erträge	9.151,65	8.000,00	10.000,00	10.000,00	10.000,00	10.000,00
	Ordentliche Aufwendungen						
13.	Personalaufwendungen	57.907,89	57.800,00	63.400,00	57.800,00	57.800,00	63.400,00
14.	Versorgungsaufwendungen	0,00	0,00	0,00	0,00	0,00	0,00
15.	Aufwendungen für Sach- und Dienstleistungen	14.209,04	13.500,00	15.500,00	15.500,00	15.500,00	15.500,00
16.	Abschreibungen	0,00	0,00	0,00	0,00	0,00	0,00
17.	Zinsen und ähnliche Aufwendungen	0,00	0,00	0,00	0,00	0,00	0,00
18.	Transferaufwendungen	27.549,86	26.200,00	26.200,00	26.200,00	26.200,00	26.200,00
19.	sonstige ordentliche Aufwendungen	4.680,45	5.600,00	1.200,00	1.200,00	1.200,00	1.200,00
20.	= Summe ordentliche Aufwendungen	104.347,24	103.100,00	106.300,00	100.700,00	100.700,00	106.300,00
21.	ordentliches Ergebnis	-95.195,59	-95.100,00	-96.300,00	-90.700,00	-90.700,00	-96.300,00
22.	außerordentliche Erträge	0,00	0,00	0,00	0,00	0,00	0,00
23.	außerordentliche Aufwendungen	0,00	0,00	0,00	0,00	0,00	0,00
24.	außerordentliches Ergebnis	0,00	0,00	0,00	0,00	0,00	0,00
25.	Jahresergebnis - Überschuss (+)/Fehlbetrag (-)	-95.195,59	-95.100,00	-96.300,00	-90.700,00	-90.700,00	-96.300,00
26.	Erträge aus internen Leistungsbeziehungen	0,00	0,00	0,00	0,00	0,00	0,00
27.	Aufwendungen aus internen Leistungsbeziehungen	0,00	0,00	0,00	0,00	0,00	0,00
28.	Saldo aus internen Leistungsbeziehungen	0,00	0,00	0,00	0,00	0,00	0,00
29.	Ergebnis unter Berücksichtigung der internen Leistungsbeziehungen	-95.195,59	-95.100,00	-96.300,00	-90.700,00	-90.700,00	-96.300,00

Haushaltsplan 2019 - Gemeinde Wietmarschen

Teilfinanzhaushalt Produkt 36220 Förderung der Jugendarbeit							
Wietmarschen							
Nr.	Bezeichnung	Ergebnis 2017	Ansatz 2018	Ansatz 2019	Plan 2020	Plan 2021	Plan 2022
	Einzahlungen aus laufender Verwaltungstätigkeit						
1.	Steuern und ähnliche Abgaben	0,00	0,00	0,00	0,00	0,00	0,00
2.	Zuwendungen und allgemeine Umlagen	0,00	0,00	0,00	0,00	0,00	0,00
3.	sonstige Transfereinzahlungen	0,00	0,00	0,00	0,00	0,00	0,00
4.	öffentlich-rechtliche Entgelte	0,00	0,00	0,00	0,00	0,00	0,00
5.	privatrechtliche Entgelte	9.179,65	8.000,00	10.000,00	10.000,00	10.000,00	10.000,00
6.	Kostenerstattungen und Kostenumlagen	0,00	0,00	0,00	0,00	0,00	0,00
7.	Zinsen und ähnliche Einzahlungen	0,00	0,00	0,00	0,00	0,00	0,00
8.	Einzahlungen aus der Veräußerung geringwertiger Vermögensgegenstände	0,00	0,00	0,00	0,00	0,00	0,00
9.	sonstige haushaltswirksame Einzahlungen	0,00	0,00	0,00	0,00	0,00	0,00
10.	= Summe der Einzahlungen aus lfd. Verwaltungstätigkeit	9.179,65	8.000,00	10.000,00	10.000,00	10.000,00	10.000,00
	Auszahlungen aus lfd. Verwaltungstätigkeit						
11.	Personalauszahlungen	57.907,89	57.800,00	63.400,00	57.800,00	57.800,00	63.400,00
12.	Versorgungsauszahlungen	0,00	0,00	0,00	0,00	0,00	0,00
13.	Auszahlungen für Sach- und Dienstleistungen u.geringwertige Vermögensgegenstände	14.237,04	13.500,00	15.500,00	15.500,00	15.500,00	15.500,00
14.	Zinsen und ähnliche Auszahlungen	0,00	0,00	0,00	0,00	0,00	0,00
15.	Transferauszahlungen	28.253,91	26.200,00	26.200,00	26.200,00	26.200,00	26.200,00
16.	sonstige haushaltswirksame Auszahlungen	3.985,70	5.600,00	1.200,00	1.200,00	1.200,00	1.200,00
17.	= Summe der Auszahlungen aus lfd. Verwaltungstätigkeit	104.384,54	103.100,00	106.300,00	100.700,00	100.700,00	106.300,00
18.	Saldo aus lfd. Verwaltungstätigkeit	-95.204,89	-95.100,00	-96.300,00	-90.700,00	-90.700,00	-96.300,00
	Einzahlungen für Investitionstätigkeit						
19.	Zuwendungen für Investitionstätigkeit	0,00	0,00	0,00	0,00	0,00	0,00
20.	Beiträge u. ä. Entgelte für Investitionstätigkeit	0,00	0,00	0,00	0,00	0,00	0,00
21.	Veräußerung von Sachvermögen	0,00	0,00	0,00	0,00	0,00	0,00
22.	Veräußerung von Finanzvermögensanlagen	0,00	0,00	0,00	0,00	0,00	0,00
23.	sonstige Investitionstätigkeit	0,00	0,00	0,00	0,00	0,00	0,00
24.	= Summe der Einzahlungen für Investitionstätigkeit	0,00	0,00	0,00	0,00	0,00	0,00
	Auszahlungen für Investitionstätigkeit						
25.	Erwerb von Grundstücken und Gebäuden	0,00	0,00	0,00	0,00	0,00	0,00
26.	Baumaßnahmen	0,00	0,00	0,00	0,00	0,00	0,00
27.	Erwerb von beweglichem Sachvermögen	0,00	20.000,00	60.000,00	0,00	0,00	0,00
28.	Erwerb von Finanzvermögensanlagen	0,00	0,00	0,00	0,00	0,00	0,00
29.	Aktivierbare Zuwendungen	0,00	0,00	0,00	0,00	0,00	0,00
30.	Sonstige Investitionstätigkeit	0,00	0,00	0,00	0,00	0,00	0,00
31.	= Summe der Auszahlungen für Investitionstätigkeit	0,00	20.000,00	60.000,00	0,00	0,00	0,00
32.	Saldo aus Investitionstätigkeit	0,00	-20.000,00	-60.000,00	0,00	0,00	0,00
33.	Finanzmittel-Überschuss/ -Fehlbetrag	-95.204,89	-115.100,00	-156.300,00	-90.700,00	-90.700,00	-96.300,00
	Ein-, Auszahlungen aus Finanzierungstätigkeit						

Haushaltsplan 2019 - Gemeinde Wietmarschen

Teilfinanzhaushalt Produkt 36220 Förderung der Jugendarbeit							
Wietmarschen							
Nr.	Bezeichnung	Ergebnis 2017	Ansatz 2018	Ansatz 2019	Plan 2020	Plan 2021	Plan 2022
34.	Einzahlungen; Aufnahme v. Krediten und inneren Darlehen f. Investitionstätigkeit	0,00	0,00	0,00	0,00	0,00	0,00
35.	Auszahlungen; Tilgung Kredite u. Rückzahlung innere Darlehen f. Investitionstätigk.	0,00	0,00	0,00	0,00	0,00	0,00
36.	Saldo aus Finanzierungstätigkeit	0,00	0,00	0,00	0,00	0,00	0,00
37.	Finanzmittelveränderung	-95.204,89	-115.100,00	-156.300,00	-90.700,00	-90.700,00	-96.300,00

Haushaltsplan 2019 - Gemeinde Wietmarschen

Produktbeschreibung Produkt 36510 Kindergärten, -tagesstätten		
Wietmarschen		
Produktbereich	36	Kinder-, Jugend- und Familienhilfe
Produktgruppe	365	Tageseinrichtungen für Kinder
Produkt	36510	Kindergärten, -tagesstätten
Verantwortliche Person		
Martin Osseforth		
Kurzbeschreibung		
Unterstützung der kirchlichen Träger von Kindertageseinrichtungen Kath. Kirchengemeinde St. Antonius Lohne: Kindergarten St. Franziskus, Kindergarten St. Klara, Kindertagesstätte St. Elisabeth Kath. Kirchengemeinde St. Johannes Wietmarschen: Kindergarten St. Johannes, Kindergarten Edith-Stein Ev.-luth. Kirchengemeinde Füchtenfeld: Kindergarten Füchtenfeld Bezuschussung des Betriebskindergartens Landwehr Kids and Bytes für die vorgehaltenen öffentlichen Plätze		
Leistungsumfang		
Übernahme der ungedeckten Kosten der kirchlichen Kindertagesstätten, Erstellung der Kindergartenbedarfsplanung, Abstimmung der Elternbeiträge, Kindergartenbusbeförderung		

Haushaltsplan 2019 - Gemeinde Wietmarschen

Teilergebnishaushalt Produkt 36510 Kindergärten, -tagesstätten							
Wietmarschen							
Nr.	Bezeichnung	Ergebnis 2017	Ansatz 2018	Ansatz 2019	Plan 2020	Plan 2021	Plan 2022
	Ordentliche Erträge						
1.	Steuern und ähnliche Abgaben	0,00	0,00	0,00	0,00	0,00	0,00
2.	Zuwendungen und allgemeine Umlagen	189.651,33	171.900,00	800,00	800,00	800,00	800,00
3.	Auflösungserträge aus Sonderposten	0,00	0,00	0,00	0,00	0,00	0,00
4.	sonstige Transfererträge	0,00	0,00	0,00	0,00	0,00	0,00
5.	öffentlich-rechtliche Entgelte	4.649,50	2.500,00	2.500,00	2.500,00	2.500,00	2.500,00
6.	privatrechtliche Entgelte	475,00	1.200,00	1.200,00	1.200,00	1.200,00	1.200,00
7.	Kostenerstattungen und Kostenumlagen	0,00	0,00	0,00	0,00	0,00	0,00
8.	Zinsen und ähnliche Finanzerträge	0,00	0,00	0,00	0,00	0,00	0,00
9.	aktivierungsfähige Eigenleistungen	0,00	0,00	0,00	0,00	0,00	0,00
10.	Bestandsveränderungen	0,00	0,00	0,00	0,00	0,00	0,00
11.	sonstige ordentliche Erträge	0,00	0,00	0,00	0,00	0,00	0,00
12.	= Summe ordentliche Erträge	194.775,83	175.600,00	4.500,00	4.500,00	4.500,00	4.500,00
	Ordentliche Aufwendungen						
13.	Personalaufwendungen	26.946,64	61.000,00	56.700,00	61.000,00	61.000,00	56.700,00
14.	Versorgungsaufwendungen	0,00	0,00	0,00	0,00	0,00	0,00
15.	Aufwendungen für Sach- und Dienstleistungen	39.330,27	47.900,00	58.900,00	58.900,00	58.900,00	58.900,00
16.	Abschreibungen	0,00	0,00	0,00	0,00	0,00	0,00
17.	Zinsen und ähnliche Aufwendungen	0,00	0,00	0,00	0,00	0,00	0,00
18.	Transferaufwendungen	1.347.028,76	1.535.000,00	1.455.000,00	1.470.000,00	1.470.000,00	1.455.000,00
19.	sonstige ordentliche Aufwendungen	34.085,98	44.500,00	44.500,00	44.500,00	44.500,00	44.500,00
20.	= Summe ordentliche Aufwendungen	1.447.391,65	1.688.400,00	1.615.100,00	1.634.400,00	1.634.400,00	1.615.100,00
21.	ordentliches Ergebnis	-1.252.615,82	-1.512.800,00	-1.610.600,00	-1.629.900,00	-1.629.900,00	-1.610.600,00
22.	außerordentliche Erträge	0,00	0,00	0,00	0,00	0,00	0,00
23.	außerordentliche Aufwendungen	0,00	0,00	0,00	0,00	0,00	0,00
24.	außerordentliches Ergebnis	0,00	0,00	0,00	0,00	0,00	0,00
25.	Jahresergebnis - Überschuss (+)/Fehlbetrag (-)	-1.252.615,82	-1.512.800,00	-1.610.600,00	-1.629.900,00	-1.629.900,00	-1.610.600,00
26.	Erträge aus internen Leistungsbeziehungen	0,00	0,00	0,00	0,00	0,00	0,00
27.	Aufwendungen aus internen Leistungsbeziehungen	0,00	0,00	0,00	0,00	0,00	0,00
28.	Saldo aus internen Leistungsbeziehungen	0,00	0,00	0,00	0,00	0,00	0,00
29.	Ergebnis unter Berücksichtigung der internen Leistungsbeziehungen	-1.252.615,82	-1.512.800,00	-1.610.600,00	-1.629.900,00	-1.629.900,00	-1.610.600,00

Haushaltsplan 2019 - Gemeinde Wietmarschen

Teilfinanzhaushalt Produkt 36510 Kindergärten, -tagesstätten							
Wietmarschen							
Nr.	Bezeichnung	Ergebnis 2017	Ansatz 2018	Ansatz 2019	Plan 2020	Plan 2021	Plan 2022
	Einzahlungen aus laufender Verwaltungstätigkeit						
1.	Steuern und ähnliche Abgaben	0,00	0,00	0,00	0,00	0,00	0,00
2.	Zuwendungen und allgemeine Umlagen	193.371,33	171.900,00	800,00	800,00	800,00	800,00
3.	sonstige Transfereinzahlungen	0,00	0,00	0,00	0,00	0,00	0,00
4.	öffentlich-rechtliche Entgelte	4.649,50	2.500,00	2.500,00	2.500,00	2.500,00	2.500,00
5.	privatrechtliche Entgelte	475,00	1.200,00	1.200,00	1.200,00	1.200,00	1.200,00
6.	Kostenerstattungen und Kostenumlagen	0,00	0,00	0,00	0,00	0,00	0,00
7.	Zinsen und ähnliche Einzahlungen	0,00	0,00	0,00	0,00	0,00	0,00
8.	Einzahlungen aus der Veräußerung geringwertiger Vermögensgegenstände	0,00	0,00	0,00	0,00	0,00	0,00
9.	sonstige haushaltswirksame Einzahlungen	0,00	0,00	0,00	0,00	0,00	0,00
10.	= Summe der Einzahlungen aus lfd. Verwaltungstätigkeit	198.495,83	175.600,00	4.500,00	4.500,00	4.500,00	4.500,00
	Auszahlungen aus lfd. Verwaltungstätigkeit						
11.	Personalauszahlungen	26.946,64	61.000,00	56.700,00	61.000,00	61.000,00	56.700,00
12.	Versorgungsauszahlungen	0,00	0,00	0,00	0,00	0,00	0,00
13.	Auszahlungen für Sach- und Dienstleistungen u. geringwertige Vermögensgegenstände	42.381,94	47.900,00	58.900,00	58.900,00	58.900,00	58.900,00
14.	Zinsen und ähnliche Auszahlungen	0,00	0,00	0,00	0,00	0,00	0,00
15.	Transferauszahlungen	1.448.630,49	1.535.000,00	1.455.000,00	1.470.000,00	1.470.000,00	1.455.000,00
16.	sonstige haushaltswirksame Auszahlungen	34.091,24	44.500,00	44.500,00	44.500,00	44.500,00	44.500,00
17.	= Summe der Auszahlungen aus lfd. Verwaltungstätigkeit	1.552.050,31	1.688.400,00	1.615.100,00	1.634.400,00	1.634.400,00	1.615.100,00
18.	Saldo aus lfd. Verwaltungstätigkeit	-1.353.554,48	-1.512.800,00	-1.610.600,00	-1.629.900,00	-1.629.900,00	-1.610.600,00
	Einzahlungen für Investitionstätigkeit						
19.	Zuwendungen für Investitionstätigkeit	0,00	280.000,00	1.285.000,00	0,00	0,00	0,00
20.	Beiträge u. ä. Entgelte für Investitionstätigkeit	0,00	0,00	0,00	0,00	0,00	0,00
21.	Veräußerung von Sachvermögen	0,00	0,00	0,00	0,00	0,00	0,00
22.	Veräußerung von Finanzvermögensanlagen	0,00	0,00	0,00	0,00	0,00	0,00
23.	sonstige Investitionstätigkeit	0,00	0,00	0,00	0,00	0,00	0,00
24.	= Summe der Einzahlungen für Investitionstätigkeit	0,00	280.000,00	1.285.000,00	0,00	0,00	0,00
	Auszahlungen für Investitionstätigkeit						
25.	Erwerb von Grundstücken und Gebäuden	0,00	0,00	0,00	0,00	0,00	0,00
26.	Baumaßnahmen	1.287,04	500.000,00	1.860.000,00	0,00	0,00	0,00
27.	Erwerb von beweglichem Sachvermögen	0,00	0,00	0,00	0,00	0,00	0,00
28.	Erwerb von Finanzvermögensanlagen	0,00	0,00	0,00	0,00	0,00	0,00
29.	Aktivierbare Zuwendungen	0,00	600.000,00	400.000,00	0,00	0,00	0,00
30.	Sonstige Investitionstätigkeit	0,00	0,00	0,00	0,00	0,00	0,00
31.	= Summe der Auszahlungen für Investitionstätigkeit	1.287,04	1.100.000,00	2.260.000,00	0,00	0,00	0,00
32.	Saldo aus Investitionstätigkeit	-1.287,04	-820.000,00	-975.000,00	0,00	0,00	0,00
33.	Finanzmittel-Überschuss/ -Fehlbetrag	-1.354.841,52	-2.332.800,00	-2.585.600,00	-1.629.900,00	-1.629.900,00	-1.610.600,00
	Ein-, Auszahlungen aus Finanzierungstätigkeit						

Haushaltsplan 2019 - Gemeinde Wietmarschen

Teilfinanzhaushalt Produkt 36510 Kindergärten, -tagesstätten							
Wietmarschen							
Nr.	Bezeichnung	Ergebnis 2017	Ansatz 2018	Ansatz 2019	Plan 2020	Plan 2021	Plan 2022
34.	Einzahlungen; Aufnahme v. Krediten und inneren Darlehen f. Investitionstätigkeit	0,00	0,00	0,00	0,00	0,00	0,00
35.	Auszahlungen; Tilgung Kredite u. Rückzahlung innere Darlehen f. Investitionstätigk.	0,00	0,00	0,00	0,00	0,00	0,00
36.	Saldo aus Finanzierungstätigkeit	0,00	0,00	0,00	0,00	0,00	0,00
37.	Finanzmittelveränderung	-1.354.841,52	-2.332.800,00	-2.585.600,00	-1.629.900,00	-1.629.900,00	-1.610.600,00

Haushaltsplan 2019 - Gemeinde Wietmarschen

Produktbeschreibung Produkt 36610 Einrichtungen der Jugendarbeit		
Wietmarschen		
Produktbereich	36	Kinder-, Jugend- und Familienhilfe
Produktgruppe	366	Einrichtungen der Jugendarbeit
Produkt	36610	Einrichtungen der Jugendarbeit
Verantwortliche Person		
Martin Osseforth		
Kurzbeschreibung		
Bereitstellung von Räumlichkeiten für die "Unabhängigen Jugendtreffs"		
Leistungsumfang		
Betreuung und Unterhaltung der UJT im OT Lohne und Wietmarschen		

Haushaltsplan 2019 - Gemeinde Wietmarschen

Teilergebnishaushalt Produkt 36610 Einrichtungen der Jugendarbeit							
Wietmarschen							
Nr.	Bezeichnung	Ergebnis 2017	Ansatz 2018	Ansatz 2019	Plan 2020	Plan 2021	Plan 2022
	Ordentliche Erträge						
1.	Steuern und ähnliche Abgaben	0,00	0,00	0,00	0,00	0,00	0,00
2.	Zuwendungen und allgemeine Umlagen	0,00	0,00	0,00	0,00	0,00	0,00
3.	Auflösungserträge aus Sonderposten	0,00	0,00	0,00	0,00	0,00	0,00
4.	sonstige Transfererträge	0,00	0,00	0,00	0,00	0,00	0,00
5.	öffentlich-rechtliche Entgelte	0,00	0,00	0,00	0,00	0,00	0,00
6.	privatrechtliche Entgelte	0,00	0,00	0,00	0,00	0,00	0,00
7.	Kostenerstattungen und Kostenumlagen	0,00	0,00	0,00	0,00	0,00	0,00
8.	Zinsen und ähnliche Finanzerträge	0,00	0,00	0,00	0,00	0,00	0,00
9.	aktivierungsfähige Eigenleistungen	0,00	0,00	0,00	0,00	0,00	0,00
10.	Bestandsveränderungen	0,00	0,00	0,00	0,00	0,00	0,00
11.	sonstige ordentliche Erträge	0,00	0,00	0,00	0,00	0,00	0,00
12.	= Summe ordentliche Erträge	0,00	0,00	0,00	0,00	0,00	0,00
	Ordentliche Aufwendungen						
13.	Personalaufwendungen	0,00	0,00	0,00	0,00	0,00	0,00
14.	Versorgungsaufwendungen	0,00	0,00	0,00	0,00	0,00	0,00
15.	Aufwendungen für Sach- und Dienstleistungen	8.621,99	15.000,00	15.000,00	15.000,00	15.000,00	15.000,00
16.	Abschreibungen	0,00	0,00	0,00	0,00	0,00	0,00
17.	Zinsen und ähnliche Aufwendungen	0,00	0,00	0,00	0,00	0,00	0,00
18.	Transferaufwendungen	0,00	0,00	0,00	0,00	0,00	0,00
19.	sonstige ordentliche Aufwendungen	632,72	900,00	900,00	900,00	900,00	900,00
20.	= Summe ordentliche Aufwendungen	9.254,71	15.900,00	15.900,00	15.900,00	15.900,00	15.900,00
21.	ordentliches Ergebnis	-9.254,71	-15.900,00	-15.900,00	-15.900,00	-15.900,00	-15.900,00
22.	außerordentliche Erträge	0,00	0,00	0,00	0,00	0,00	0,00
23.	außerordentliche Aufwendungen	0,00	0,00	0,00	0,00	0,00	0,00
24.	außerordentliches Ergebnis	0,00	0,00	0,00	0,00	0,00	0,00
25.	Jahresergebnis - Überschuss (+)/Fehlbetrag (-)	-9.254,71	-15.900,00	-15.900,00	-15.900,00	-15.900,00	-15.900,00
26.	Erträge aus internen Leistungsbeziehungen	0,00	0,00	0,00	0,00	0,00	0,00
27.	Aufwendungen aus internen Leistungsbeziehungen	0,00	0,00	0,00	0,00	0,00	0,00
28.	Saldo aus internen Leistungsbeziehungen	0,00	0,00	0,00	0,00	0,00	0,00
29.	Ergebnis unter Berücksichtigung der internen Leistungsbeziehungen	-9.254,71	-15.900,00	-15.900,00	-15.900,00	-15.900,00	-15.900,00

Haushaltsplan 2019 - Gemeinde Wietmarschen

Teilfinanzhaushalt Produkt 36610 Einrichtungen der Jugendarbeit							
Wietmarschen							
Nr.	Bezeichnung	Ergebnis 2017	Ansatz 2018	Ansatz 2019	Plan 2020	Plan 2021	Plan 2022
	Einzahlungen aus laufender Verwaltungstätigkeit						
1.	Steuern und ähnliche Abgaben	0,00	0,00	0,00	0,00	0,00	0,00
2.	Zuwendungen und allgemeine Umlagen	0,00	0,00	0,00	0,00	0,00	0,00
3.	sonstige Transfereinzahlungen	0,00	0,00	0,00	0,00	0,00	0,00
4.	öffentlich-rechtliche Entgelte	0,00	0,00	0,00	0,00	0,00	0,00
5.	privatrechtliche Entgelte	0,00	0,00	0,00	0,00	0,00	0,00
6.	Kostenerstattungen und Kostenumlagen	0,00	0,00	0,00	0,00	0,00	0,00
7.	Zinsen und ähnliche Einzahlungen	0,00	0,00	0,00	0,00	0,00	0,00
8.	Einzahlungen aus der Veräußerung geringwertiger Vermögensgegenstände	0,00	0,00	0,00	0,00	0,00	0,00
9.	sonstige haushaltswirksame Einzahlungen	0,00	0,00	0,00	0,00	0,00	0,00
10.	= Summe der Einzahlungen aus lfd. Verwaltungstätigkeit	0,00	0,00	0,00	0,00	0,00	0,00
	Auszahlungen aus lfd. Verwaltungstätigkeit						
11.	Personalauszahlungen	0,00	0,00	0,00	0,00	0,00	0,00
12.	Versorgungsauszahlungen	0,00	0,00	0,00	0,00	0,00	0,00
13.	Auszahlungen für Sach- und Dienstleistungen u.geringwertige Vermögensgegenstände	8.968,83	15.000,00	15.000,00	15.000,00	15.000,00	15.000,00
14.	Zinsen und ähnliche Auszahlungen	0,00	0,00	0,00	0,00	0,00	0,00
15.	Transferauszahlungen	0,00	0,00	0,00	0,00	0,00	0,00
16.	sonstige haushaltswirksame Auszahlungen	632,72	900,00	900,00	900,00	900,00	900,00
17.	= Summe der Auszahlungen aus lfd. Verwaltungstätigkeit	9.601,55	15.900,00	15.900,00	15.900,00	15.900,00	15.900,00
18.	Saldo aus lfd. Verwaltungstätigkeit	-9.601,55	-15.900,00	-15.900,00	-15.900,00	-15.900,00	-15.900,00
	Einzahlungen für Investitionstätigkeit						
19.	Zuwendungen für Investitionstätigkeit	0,00	0,00	0,00	0,00	0,00	0,00
20.	Beiträge u. ä. Entgelte für Investitionstätigkeit	0,00	0,00	0,00	0,00	0,00	0,00
21.	Veräußerung von Sachvermögen	0,00	0,00	0,00	0,00	0,00	0,00
22.	Veräußerung von Finanzvermögensanlagen	0,00	0,00	0,00	0,00	0,00	0,00
23.	sonstige Investitionstätigkeit	0,00	0,00	0,00	0,00	0,00	0,00
24.	= Summe der Einzahlungen für Investitionstätigkeit	0,00	0,00	0,00	0,00	0,00	0,00
	Auszahlungen für Investitionstätigkeit						
25.	Erwerb von Grundstücken und Gebäuden	0,00	0,00	0,00	0,00	0,00	0,00
26.	Baumaßnahmen	0,00	0,00	0,00	0,00	0,00	0,00
27.	Erwerb von beweglichem Sachvermögen	0,00	0,00	0,00	0,00	0,00	0,00
28.	Erwerb von Finanzvermögensanlagen	0,00	0,00	0,00	0,00	0,00	0,00
29.	Aktivierbare Zuwendungen	0,00	0,00	0,00	0,00	0,00	0,00
30.	Sonstige Investitionstätigkeit	0,00	0,00	0,00	0,00	0,00	0,00
31.	= Summe der Auszahlungen für Investitionstätigkeit	0,00	0,00	0,00	0,00	0,00	0,00
32.	Saldo aus Investitionstätigkeit	0,00	0,00	0,00	0,00	0,00	0,00
33.	Finanzmittel-Überschuss/ -Fehlbetrag	-9.601,55	-15.900,00	-15.900,00	-15.900,00	-15.900,00	-15.900,00
	Ein-, Auszahlungen aus Finanzierungstätigkeit						

Haushaltsplan 2019 - Gemeinde Wietmarschen

Teilfinanzhaushalt Produkt 36610 Einrichtungen der Jugendarbeit							
Wietmarschen							
Nr.	Bezeichnung	Ergebnis 2017	Ansatz 2018	Ansatz 2019	Plan 2020	Plan 2021	Plan 2022
34.	Einzahlungen; Aufnahme v. Krediten und inneren Darlehen f. Investitionstätigkeit	0,00	0,00	0,00	0,00	0,00	0,00
35.	Auszahlungen; Tilgung Kredite u. Rückzahlung innere Darlehen f. Investitionstätigk.	0,00	0,00	0,00	0,00	0,00	0,00
36.	Saldo aus Finanzierungstätigkeit	0,00	0,00	0,00	0,00	0,00	0,00
37.	Finanzmittelveränderung	-9.601,55	-15.900,00	-15.900,00	-15.900,00	-15.900,00	-15.900,00

Haushaltsplan 2019 - Gemeinde Wietmarschen

Produktbeschreibung Produkt 42110 Sportförderung		
Wietmarschen		
Produktbereich	42	Sportförderung
Produktgruppe	421	Förderung des Sports
Produkt	42110	Sportförderung
Verantwortliche Person		
Martin Osseforth		
Kurzbeschreibung		
Förderung des Vereins- und Breitensports		
Leistungsumfang		
Bereitstellung und Unterhaltung von Sportanlagen Gewährung von Zuschüssen an Vereine und Verbände		

Haushaltsplan 2019 - Gemeinde Wietmarschen

Teilergebnishaushalt Produkt 42110 Sportförderung							
Wietmarschen							
Nr.	Bezeichnung	Ergebnis 2017	Ansatz 2018	Ansatz 2019	Plan 2020	Plan 2021	Plan 2022
	Ordentliche Erträge						
1.	Steuern und ähnliche Abgaben	0,00	0,00	0,00	0,00	0,00	0,00
2.	Zuwendungen und allgemeine Umlagen	4.600,00	0,00	0,00	0,00	0,00	0,00
3.	Auflösungserträge aus Sonderposten	0,00	0,00	0,00	0,00	0,00	0,00
4.	sonstige Transfererträge	0,00	0,00	0,00	0,00	0,00	0,00
5.	öffentlich-rechtliche Entgelte	0,00	0,00	0,00	0,00	0,00	0,00
6.	privatrechtliche Entgelte	0,00	0,00	0,00	0,00	0,00	0,00
7.	Kostenerstattungen und Kostenumlagen	0,00	0,00	0,00	0,00	0,00	0,00
8.	Zinsen und ähnliche Finanzerträge	0,00	0,00	0,00	0,00	0,00	0,00
9.	aktivierungsfähige Eigenleistungen	0,00	0,00	0,00	0,00	0,00	0,00
10.	Bestandsveränderungen	0,00	0,00	0,00	0,00	0,00	0,00
11.	sonstige ordentliche Erträge	0,00	0,00	0,00	0,00	0,00	0,00
12.	= Summe ordentliche Erträge	4.600,00	0,00	0,00	0,00	0,00	0,00
	Ordentliche Aufwendungen						
13.	Personalaufwendungen	0,00	0,00	0,00	0,00	0,00	0,00
14.	Versorgungsaufwendungen	0,00	0,00	0,00	0,00	0,00	0,00
15.	Aufwendungen für Sach- und Dienstleistungen	0,00	0,00	0,00	0,00	0,00	0,00
16.	Abschreibungen	0,00	0,00	0,00	0,00	0,00	0,00
17.	Zinsen und ähnliche Aufwendungen	0,00	0,00	0,00	0,00	0,00	0,00
18.	Transferaufwendungen	12.500,00	16.000,00	16.000,00	16.000,00	16.000,00	16.000,00
19.	sonstige ordentliche Aufwendungen	0,00	0,00	0,00	0,00	0,00	0,00
20.	= Summe ordentliche Aufwendungen	12.500,00	16.000,00	16.000,00	16.000,00	16.000,00	16.000,00
21.	ordentliches Ergebnis	-7.900,00	-16.000,00	-16.000,00	-16.000,00	-16.000,00	-16.000,00
22.	außerordentliche Erträge	0,00	0,00	0,00	0,00	0,00	0,00
23.	außerordentliche Aufwendungen	0,00	0,00	0,00	0,00	0,00	0,00
24.	außerordentliches Ergebnis	0,00	0,00	0,00	0,00	0,00	0,00
25.	Jahresergebnis - Überschuss (+)/Fehlbetrag (-)	-7.900,00	-16.000,00	-16.000,00	-16.000,00	-16.000,00	-16.000,00
26.	Erträge aus internen Leistungsbeziehungen	0,00	0,00	0,00	0,00	0,00	0,00
27.	Aufwendungen aus internen Leistungsbeziehungen	0,00	0,00	0,00	0,00	0,00	0,00
28.	Saldo aus internen Leistungsbeziehungen	0,00	0,00	0,00	0,00	0,00	0,00
29.	Ergebnis unter Berücksichtigung der internen Leistungsbeziehungen	-7.900,00	-16.000,00	-16.000,00	-16.000,00	-16.000,00	-16.000,00

Haushaltsplan 2019 - Gemeinde Wietmarschen

Teilfinanzhaushalt Produkt 42110 Sportförderung							
Wietmarschen							
Nr.	Bezeichnung	Ergebnis 2017	Ansatz 2018	Ansatz 2019	Plan 2020	Plan 2021	Plan 2022
	Einzahlungen aus laufender Verwaltungstätigkeit						
1.	Steuern und ähnliche Abgaben	0,00	0,00	0,00	0,00	0,00	0,00
2.	Zuwendungen und allgemeine Umlagen	4.600,00	0,00	0,00	0,00	0,00	0,00
3.	sonstige Transfereinzahlungen	0,00	0,00	0,00	0,00	0,00	0,00
4.	öffentlich-rechtliche Entgelte	0,00	0,00	0,00	0,00	0,00	0,00
5.	privatrechtliche Entgelte	0,00	0,00	0,00	0,00	0,00	0,00
6.	Kostenerstattungen und Kostenumlagen	0,00	0,00	0,00	0,00	0,00	0,00
7.	Zinsen und ähnliche Einzahlungen	0,00	0,00	0,00	0,00	0,00	0,00
8.	Einzahlungen aus der Veräußerung geringwertiger Vermögensgegenstände	0,00	0,00	0,00	0,00	0,00	0,00
9.	sonstige haushaltswirksame Einzahlungen	0,00	0,00	0,00	0,00	0,00	0,00
10.	= Summe der Einzahlungen aus lfd. Verwaltungstätigkeit	4.600,00	0,00	0,00	0,00	0,00	0,00
	Auszahlungen aus lfd. Verwaltungstätigkeit						
11.	Personalauszahlungen	0,00	0,00	0,00	0,00	0,00	0,00
12.	Versorgungsauszahlungen	0,00	0,00	0,00	0,00	0,00	0,00
13.	Auszahlungen für Sach- und Dienstleistungen u. geringwertige Vermögensgegenstände	0,00	0,00	0,00	0,00	0,00	0,00
14.	Zinsen und ähnliche Auszahlungen	0,00	0,00	0,00	0,00	0,00	0,00
15.	Transferauszahlungen	12.500,00	16.000,00	16.000,00	16.000,00	16.000,00	16.000,00
16.	sonstige haushaltswirksame Auszahlungen	0,00	0,00	0,00	0,00	0,00	0,00
17.	= Summe der Auszahlungen aus lfd. Verwaltungstätigkeit	12.500,00	16.000,00	16.000,00	16.000,00	16.000,00	16.000,00
18.	Saldo aus lfd. Verwaltungstätigkeit	-7.900,00	-16.000,00	-16.000,00	-16.000,00	-16.000,00	-16.000,00
	Einzahlungen für Investitionstätigkeit						
19.	Zuwendungen für Investitionstätigkeit	0,00	0,00	0,00	0,00	0,00	0,00
20.	Beiträge u. ä. Entgelte für Investitionstätigkeit	0,00	0,00	0,00	0,00	0,00	0,00
21.	Veräußerung von Sachvermögen	0,00	0,00	0,00	0,00	0,00	0,00
22.	Veräußerung von Finanzvermögensanlagen	0,00	0,00	0,00	0,00	0,00	0,00
23.	sonstige Investitionstätigkeit	0,00	0,00	0,00	0,00	0,00	0,00
24.	= Summe der Einzahlungen für Investitionstätigkeit	0,00	0,00	0,00	0,00	0,00	0,00
	Auszahlungen für Investitionstätigkeit						
25.	Erwerb von Grundstücken und Gebäuden	0,00	0,00	0,00	0,00	0,00	0,00
26.	Baumaßnahmen	0,00	0,00	0,00	0,00	0,00	0,00
27.	Erwerb von beweglichem Sachvermögen	0,00	0,00	0,00	0,00	0,00	0,00
28.	Erwerb von Finanzvermögensanlagen	0,00	0,00	0,00	0,00	0,00	0,00
29.	Aktivierbare Zuwendungen	5.592,50	12.000,00	15.000,00	12.000,00	12.000,00	15.000,00
30.	Sonstige Investitionstätigkeit	0,00	0,00	0,00	0,00	0,00	0,00
31.	= Summe der Auszahlungen für Investitionstätigkeit	5.592,50	12.000,00	15.000,00	12.000,00	12.000,00	15.000,00
32.	Saldo aus Investitionstätigkeit	-5.592,50	-12.000,00	-15.000,00	-12.000,00	-12.000,00	-15.000,00
33.	Finanzmittel-Überschuss/ -Fehlbetrag	-13.492,50	-28.000,00	-31.000,00	-28.000,00	-28.000,00	-31.000,00
	Ein-, Auszahlungen aus Finanzierungstätigkeit						

Haushaltsplan 2019 - Gemeinde Wietmarschen

Teilfinanzhaushalt Produkt 42110 Sportförderung							
Wietmarschen							
Nr.	Bezeichnung	Ergebnis 2017	Ansatz 2018	Ansatz 2019	Plan 2020	Plan 2021	Plan 2022
34.	Einzahlungen; Aufnahme v. Krediten und inneren Darlehen f. Investitionstätigkeit	0,00	0,00	0,00	0,00	0,00	0,00
35.	Auszahlungen; Tilgung Kredite u. Rückzahlung innere Darlehen f. Investitionstätigk.	0,00	0,00	0,00	0,00	0,00	0,00
36.	Saldo aus Finanzierungstätigkeit	0,00	0,00	0,00	0,00	0,00	0,00
37.	Finanzmittelveränderung	-13.492,50	-28.000,00	-31.000,00	-28.000,00	-28.000,00	-31.000,00

Haushaltsplan 2019 - Gemeinde Wietmarschen

Produktbeschreibung Produkt 54710 Öffentlicher Personennahverkehr		
Wietmarschen		
Produktbereich	54	Verkehrsflächen und -anlagen, ÖPNV
Produktgruppe	547	ÖPNV
Produkt	54710	Öffentlicher Personennahverkehr
Verantwortliche Person		
Martin Osseforth		
Kurzbeschreibung		
Förderung des öffentlichen Personennahverkehrs		
Leistungsumfang		
<ul style="list-style-type: none"> - Erhaltung und Ergänzung bestehender Buslinien - Haltestellenunterhaltung- und Erneuerung - Förderung des Discobus-Projektes "Nachteule" - Förderung des Anruf-Sammel-Taxi-Systems (AST) 		

Haushaltsplan 2019 - Gemeinde Wietmarschen

Teilergebnishaushalt Produkt 54710 Öffentlicher Personennahverkehr							
Wietmarschen							
Nr.	Bezeichnung	Ergebnis 2017	Ansatz 2018	Ansatz 2019	Plan 2020	Plan 2021	Plan 2022
	Ordentliche Erträge						
1.	Steuern und ähnliche Abgaben	0,00	0,00	0,00	0,00	0,00	0,00
2.	Zuwendungen und allgemeine Umlagen	4.806,46	2.500,00	2.500,00	2.500,00	2.500,00	2.500,00
3.	Auflösungserträge aus Sonderposten	0,00	0,00	0,00	0,00	0,00	0,00
4.	sonstige Transfererträge	0,00	0,00	0,00	0,00	0,00	0,00
5.	öffentlich-rechtliche Entgelte	0,00	0,00	0,00	0,00	0,00	0,00
6.	privatrechtliche Entgelte	0,00	0,00	0,00	0,00	0,00	0,00
7.	Kostenerstattungen und Kostenumlagen	0,00	0,00	0,00	0,00	0,00	0,00
8.	Zinsen und ähnliche Finanzerträge	0,00	0,00	0,00	0,00	0,00	0,00
9.	aktivierungsfähige Eigenleistungen	0,00	0,00	0,00	0,00	0,00	0,00
10.	Bestandsveränderungen	0,00	0,00	0,00	0,00	0,00	0,00
11.	sonstige ordentliche Erträge	0,00	0,00	0,00	0,00	0,00	0,00
12.	= Summe ordentliche Erträge	4.806,46	2.500,00	2.500,00	2.500,00	2.500,00	2.500,00
	Ordentliche Aufwendungen						
13.	Personalaufwendungen	0,00	0,00	0,00	0,00	0,00	0,00
14.	Versorgungsaufwendungen	0,00	0,00	0,00	0,00	0,00	0,00
15.	Aufwendungen für Sach- und Dienstleistungen	9.036,27	1.700,00	1.700,00	1.700,00	1.700,00	1.700,00
16.	Abschreibungen	0,00	0,00	0,00	0,00	0,00	0,00
17.	Zinsen und ähnliche Aufwendungen	0,00	0,00	0,00	0,00	0,00	0,00
18.	Transferaufwendungen	7.962,66	13.000,00	13.000,00	13.000,00	13.000,00	13.000,00
19.	sonstige ordentliche Aufwendungen	0,00	0,00	0,00	0,00	0,00	0,00
20.	= Summe ordentliche Aufwendungen	16.998,93	14.700,00	14.700,00	14.700,00	14.700,00	14.700,00
21.	ordentliches Ergebnis	-12.192,47	-12.200,00	-12.200,00	-12.200,00	-12.200,00	-12.200,00
22.	außerordentliche Erträge	0,00	0,00	0,00	0,00	0,00	0,00
23.	außerordentliche Aufwendungen	0,00	0,00	0,00	0,00	0,00	0,00
24.	außerordentliches Ergebnis	0,00	0,00	0,00	0,00	0,00	0,00
25.	Jahresergebnis - Überschuss (+)/Fehlbetrag (-)	-12.192,47	-12.200,00	-12.200,00	-12.200,00	-12.200,00	-12.200,00
26.	Erträge aus internen Leistungsbeziehungen	0,00	0,00	0,00	0,00	0,00	0,00
27.	Aufwendungen aus internen Leistungsbeziehungen	0,00	0,00	0,00	0,00	0,00	0,00
28.	Saldo aus internen Leistungsbeziehungen	0,00	0,00	0,00	0,00	0,00	0,00
29.	Ergebnis unter Berücksichtigung der internen Leistungsbeziehungen	-12.192,47	-12.200,00	-12.200,00	-12.200,00	-12.200,00	-12.200,00

Haushaltsplan 2019 - Gemeinde Wietmarschen

Teilfinanzhaushalt Produkt 54710 Öffentlicher Personennahverkehr							
Wietmarschen							
Nr.	Bezeichnung	Ergebnis 2017	Ansatz 2018	Ansatz 2019	Plan 2020	Plan 2021	Plan 2022
	Einzahlungen aus laufender Verwaltungstätigkeit						
1.	Steuern und ähnliche Abgaben	0,00	0,00	0,00	0,00	0,00	0,00
2.	Zuwendungen und allgemeine Umlagen	4.806,46	2.500,00	2.500,00	2.500,00	2.500,00	2.500,00
3.	sonstige Transfereinzahlungen	0,00	0,00	0,00	0,00	0,00	0,00
4.	öffentlich-rechtliche Entgelte	0,00	0,00	0,00	0,00	0,00	0,00
5.	privatrechtliche Entgelte	0,00	0,00	0,00	0,00	0,00	0,00
6.	Kostenerstattungen und Kostenumlagen	0,00	0,00	0,00	0,00	0,00	0,00
7.	Zinsen und ähnliche Einzahlungen	0,00	0,00	0,00	0,00	0,00	0,00
8.	Einzahlungen aus der Veräußerung geringwertiger Vermögensgegenstände	0,00	0,00	0,00	0,00	0,00	0,00
9.	sonstige haushaltswirksame Einzahlungen	0,00	0,00	0,00	0,00	0,00	0,00
10.	= Summe der Einzahlungen aus lfd. Verwaltungstätigkeit	4.806,46	2.500,00	2.500,00	2.500,00	2.500,00	2.500,00
	Auszahlungen aus lfd. Verwaltungstätigkeit						
11.	Personalauszahlungen	0,00	0,00	0,00	0,00	0,00	0,00
12.	Versorgungsauszahlungen	0,00	0,00	0,00	0,00	0,00	0,00
13.	Auszahlungen für Sach- und Dienstleistungen u.geringwertige Vermögensgegenstände	9.036,27	1.700,00	1.700,00	1.700,00	1.700,00	1.700,00
14.	Zinsen und ähnliche Auszahlungen	0,00	0,00	0,00	0,00	0,00	0,00
15.	Transferauszahlungen	4.888,46	13.000,00	13.000,00	13.000,00	13.000,00	13.000,00
16.	sonstige haushaltswirksame Auszahlungen	0,00	0,00	0,00	0,00	0,00	0,00
17.	= Summe der Auszahlungen aus lfd. Verwaltungstätigkeit	13.924,73	14.700,00	14.700,00	14.700,00	14.700,00	14.700,00
18.	Saldo aus lfd. Verwaltungstätigkeit	-9.118,27	-12.200,00	-12.200,00	-12.200,00	-12.200,00	-12.200,00
	Einzahlungen für Investitionstätigkeit						
19.	Zuwendungen für Investitionstätigkeit	0,00	0,00	0,00	0,00	0,00	0,00
20.	Beiträge u. ä. Entgelte für Investitionstätigkeit	0,00	0,00	0,00	0,00	0,00	0,00
21.	Veräußerung von Sachvermögen	0,00	0,00	0,00	0,00	0,00	0,00
22.	Veräußerung von Finanzvermögensanlagen	0,00	0,00	0,00	0,00	0,00	0,00
23.	sonstige Investitionstätigkeit	0,00	0,00	0,00	0,00	0,00	0,00
24.	= Summe der Einzahlungen für Investitionstätigkeit	0,00	0,00	0,00	0,00	0,00	0,00
	Auszahlungen für Investitionstätigkeit						
25.	Erwerb von Grundstücken und Gebäuden	0,00	0,00	0,00	0,00	0,00	0,00
26.	Baumaßnahmen	0,00	0,00	0,00	0,00	0,00	0,00
27.	Erwerb von beweglichem Sachvermögen	0,00	0,00	0,00	0,00	0,00	0,00
28.	Erwerb von Finanzvermögensanlagen	0,00	0,00	0,00	0,00	0,00	0,00
29.	Aktivierbare Zuwendungen	0,00	0,00	0,00	0,00	0,00	0,00
30.	Sonstige Investitionstätigkeit	0,00	0,00	0,00	0,00	0,00	0,00
31.	= Summe der Auszahlungen für Investitionstätigkeit	0,00	0,00	0,00	0,00	0,00	0,00
32.	Saldo aus Investitionstätigkeit	0,00	0,00	0,00	0,00	0,00	0,00
33.	Finanzmittel-Überschuss/ -Fehlbetrag	-9.118,27	-12.200,00	-12.200,00	-12.200,00	-12.200,00	-12.200,00
	Ein-, Auszahlungen aus Finanzierungstätigkeit						

Haushaltsplan 2019 - Gemeinde Wietmarschen

Teilfinanzhaushalt Produkt 54710 Öffentlicher Personennahverkehr							
Wietmarschen							
Nr.	Bezeichnung	Ergebnis 2017	Ansatz 2018	Ansatz 2019	Plan 2020	Plan 2021	Plan 2022
34.	Einzahlungen; Aufnahme v. Krediten und inneren Darlehen f. Investitionstätigkeit	0,00	0,00	0,00	0,00	0,00	0,00
35.	Auszahlungen; Tilgung Kredite u. Rückzahlung innere Darlehen f. Investitionstätigk.	0,00	0,00	0,00	0,00	0,00	0,00
36.	Saldo aus Finanzierungstätigkeit	0,00	0,00	0,00	0,00	0,00	0,00
37.	Finanzmittelveränderung	-9.118,27	-12.200,00	-12.200,00	-12.200,00	-12.200,00	-12.200,00

Haushaltsplan 2019 - Gemeinde Wietmarschen

Produktbeschreibung Produkt 57110 Wirtschaftsförderung		
Wietmarschen		
Produktbereich	57	Wirtschaft und Tourismus
Produktgruppe	571	Wirtschaftsförderung
Produkt	57110	Wirtschaftsförderung
Verantwortliche Person		
Martin Osseforth		
Kurzbeschreibung		
Standortvermarktung der Gewerbegebiete Bestandspflege der örtlichen Unternehmen		
Leistungsumfang		
Standortmarketing der beiden Gewerbegebiete in Wietmarschen und Lohne Besuch der örtlichen Betriebe, Ansprechpartner für Betriebe		

Haushaltsplan 2019 - Gemeinde Wietmarschen

Teilergebnishaushalt Produkt 57110 Wirtschaftsförderung							
Wietmarschen							
Nr.	Bezeichnung	Ergebnis 2017	Ansatz 2018	Ansatz 2019	Plan 2020	Plan 2021	Plan 2022
	Ordentliche Erträge						
1.	Steuern und ähnliche Abgaben	0,00	0,00	0,00	0,00	0,00	0,00
2.	Zuwendungen und allgemeine Umlagen	0,00	0,00	0,00	0,00	0,00	0,00
3.	Auflösungserträge aus Sonderposten	0,00	0,00	0,00	0,00	0,00	0,00
4.	sonstige Transfererträge	0,00	0,00	0,00	0,00	0,00	0,00
5.	öffentlich-rechtliche Entgelte	0,00	0,00	0,00	0,00	0,00	0,00
6.	privatrechtliche Entgelte	0,00	0,00	0,00	0,00	0,00	0,00
7.	Kostenerstattungen und Kostenumlagen	0,00	0,00	0,00	0,00	0,00	0,00
8.	Zinsen und ähnliche Finanzerträge	0,00	0,00	0,00	0,00	0,00	0,00
9.	aktivierungsfähige Eigenleistungen	0,00	0,00	0,00	0,00	0,00	0,00
10.	Bestandsveränderungen	0,00	0,00	0,00	0,00	0,00	0,00
11.	sonstige ordentliche Erträge	0,00	0,00	0,00	0,00	0,00	0,00
12.	= Summe ordentliche Erträge	0,00	0,00	0,00	0,00	0,00	0,00
	Ordentliche Aufwendungen						
13.	Personalaufwendungen	10.303,73	13.800,00	12.900,00	13.800,00	13.800,00	12.900,00
14.	Versorgungsaufwendungen	0,00	0,00	0,00	0,00	0,00	0,00
15.	Aufwendungen für Sach- und Dienstleistungen	0,00	6.500,00	6.500,00	6.500,00	6.500,00	6.500,00
16.	Abschreibungen	0,00	0,00	0,00	0,00	0,00	0,00
17.	Zinsen und ähnliche Aufwendungen	0,00	0,00	0,00	0,00	0,00	0,00
18.	Transferaufwendungen	3.564,80	800,00	800,00	800,00	800,00	800,00
19.	sonstige ordentliche Aufwendungen	0,00	0,00	0,00	0,00	0,00	0,00
20.	= Summe ordentliche Aufwendungen	13.868,53	21.100,00	20.200,00	21.100,00	21.100,00	20.200,00
21.	ordentliches Ergebnis	-13.868,53	-21.100,00	-20.200,00	-21.100,00	-21.100,00	-20.200,00
22.	außerordentliche Erträge	0,00	0,00	0,00	0,00	0,00	0,00
23.	außerordentliche Aufwendungen	0,00	0,00	0,00	0,00	0,00	0,00
24.	außerordentliches Ergebnis	0,00	0,00	0,00	0,00	0,00	0,00
25.	Jahresergebnis - Überschuss (+)/Fehlbetrag (-)	-13.868,53	-21.100,00	-20.200,00	-21.100,00	-21.100,00	-20.200,00
26.	Erträge aus internen Leistungsbeziehungen	0,00	0,00	0,00	0,00	0,00	0,00
27.	Aufwendungen aus internen Leistungsbeziehungen	0,00	0,00	0,00	0,00	0,00	0,00
28.	Saldo aus internen Leistungsbeziehungen	0,00	0,00	0,00	0,00	0,00	0,00
29.	Ergebnis unter Berücksichtigung der internen Leistungsbeziehungen	-13.868,53	-21.100,00	-20.200,00	-21.100,00	-21.100,00	-20.200,00

Haushaltsplan 2019 - Gemeinde Wietmarschen

Teilfinanzhaushalt Produkt 57110 Wirtschaftsförderung							
Wietmarschen							
Nr.	Bezeichnung	Ergebnis 2017	Ansatz 2018	Ansatz 2019	Plan 2020	Plan 2021	Plan 2022
	Einzahlungen aus laufender Verwaltungstätigkeit						
1.	Steuern und ähnliche Abgaben	0,00	0,00	0,00	0,00	0,00	0,00
2.	Zuwendungen und allgemeine Umlagen	0,00	0,00	0,00	0,00	0,00	0,00
3.	sonstige Transfereinzahlungen	0,00	0,00	0,00	0,00	0,00	0,00
4.	öffentlich-rechtliche Entgelte	0,00	0,00	0,00	0,00	0,00	0,00
5.	privatrechtliche Entgelte	0,00	0,00	0,00	0,00	0,00	0,00
6.	Kostenerstattungen und Kostenumlagen	0,00	0,00	0,00	0,00	0,00	0,00
7.	Zinsen und ähnliche Einzahlungen	0,00	0,00	0,00	0,00	0,00	0,00
8.	Einzahlungen aus der Veräußerung geringwertiger Vermögensgegenstände	0,00	0,00	0,00	0,00	0,00	0,00
9.	sonstige haushaltswirksame Einzahlungen	0,00	0,00	0,00	0,00	0,00	0,00
10.	= Summe der Einzahlungen aus lfd. Verwaltungstätigkeit	0,00	0,00	0,00	0,00	0,00	0,00
	Auszahlungen aus lfd. Verwaltungstätigkeit						
11.	Personalauszahlungen	10.350,79	13.100,00	12.200,00	13.100,00	13.100,00	12.200,00
12.	Versorgungsauszahlungen	0,00	0,00	0,00	0,00	0,00	0,00
13.	Auszahlungen für Sach- und Dienstleistungen u.geringwertige Vermögensgegenstände	0,00	6.500,00	6.500,00	6.500,00	6.500,00	6.500,00
14.	Zinsen und ähnliche Auszahlungen	0,00	0,00	0,00	0,00	0,00	0,00
15.	Transferauszahlungen	1.948,43	800,00	800,00	800,00	800,00	800,00
16.	sonstige haushaltswirksame Auszahlungen	0,00	0,00	0,00	0,00	0,00	0,00
17.	= Summe der Auszahlungen aus lfd. Verwaltungstätigkeit	12.299,22	20.400,00	19.500,00	20.400,00	20.400,00	19.500,00
18.	Saldo aus lfd. Verwaltungstätigkeit	-12.299,22	-20.400,00	-19.500,00	-20.400,00	-20.400,00	-19.500,00
	Einzahlungen für Investitionstätigkeit						
19.	Zuwendungen für Investitionstätigkeit	0,00	0,00	0,00	0,00	0,00	0,00
20.	Beiträge u. ä. Entgelte für Investitionstätigkeit	0,00	0,00	0,00	0,00	0,00	0,00
21.	Veräußerung von Sachvermögen	0,00	0,00	0,00	0,00	0,00	0,00
22.	Veräußerung von Finanzvermögensanlagen	0,00	0,00	0,00	0,00	0,00	0,00
23.	sonstige Investitionstätigkeit	0,00	0,00	0,00	0,00	0,00	0,00
24.	= Summe der Einzahlungen für Investitionstätigkeit	0,00	0,00	0,00	0,00	0,00	0,00
	Auszahlungen für Investitionstätigkeit						
25.	Erwerb von Grundstücken und Gebäuden	0,00	0,00	0,00	0,00	0,00	0,00
26.	Baumaßnahmen	0,00	0,00	0,00	0,00	0,00	0,00
27.	Erwerb von beweglichem Sachvermögen	0,00	0,00	10.000,00	0,00	0,00	10.000,00
28.	Erwerb von Finanzvermögensanlagen	0,00	0,00	0,00	0,00	0,00	0,00
29.	Aktivierbare Zuwendungen	14.356,00	25.000,00	25.000,00	25.000,00	25.000,00	25.000,00
30.	Sonstige Investitionstätigkeit	0,00	0,00	0,00	0,00	0,00	0,00
31.	= Summe der Auszahlungen für Investitionstätigkeit	14.356,00	25.000,00	35.000,00	25.000,00	25.000,00	35.000,00
32.	Saldo aus Investitionstätigkeit	-14.356,00	-25.000,00	-35.000,00	-25.000,00	-25.000,00	-35.000,00
33.	Finanzmittel-Überschuss/ -Fehlbetrag	-26.655,22	-45.400,00	-54.500,00	-45.400,00	-45.400,00	-54.500,00
	Ein-, Auszahlungen aus Finanzierungstätigkeit						

Haushaltsplan 2019 - Gemeinde Wietmarschen

Teilfinanzhaushalt Produkt 57110 Wirtschaftsförderung							
Wietmarschen							
Nr.	Bezeichnung	Ergebnis 2017	Ansatz 2018	Ansatz 2019	Plan 2020	Plan 2021	Plan 2022
34.	Einzahlungen; Aufnahme v. Krediten und inneren Darlehen f. Investitionstätigkeit	0,00	0,00	0,00	0,00	0,00	0,00
35.	Auszahlungen; Tilgung Kredite u. Rückzahlung innere Darlehen f. Investitionstätigk.	0,00	0,00	0,00	0,00	0,00	0,00
36.	Saldo aus Finanzierungstätigkeit	0,00	0,00	0,00	0,00	0,00	0,00
37.	Finanzmittelveränderung	-26.655,22	-45.400,00	-54.500,00	-45.400,00	-45.400,00	-54.500,00

Haushaltsplan 2019 - Gemeinde Wietmarschen

Produktbeschreibung Produkt 57330 Sonstige allgemeine Einrichtungen u. Unternehmen		
Wietmarschen		
Produktbereich	57	Wirtschaft und Tourismus
Produktgruppe	573	Allgemeine Einrichtungen und Unternehmen
Produkt	57330	Sonstige allgemeine Einrichtungen u. Unternehmen
Verantwortliche Person		
Martin Osseforth		
Kurzbeschreibung		
Unterhaltung öffentlicher Einrichtungen und die Einrichtung privatrechtlicher Unternehmen		
Leistungsumfang		
<ul style="list-style-type: none"> - Unterhaltung und Betrieb der Mehrzweckhalle im Ortsteil Fuchtenfeld sowie des Dorfgemeinschaftshauses im Ortsteil Nordlohne - Kostenverrechnung auf die Eigengesellschaften der Gemeinde Wietmarschen 		

Haushaltsplan 2019 - Gemeinde Wietmarschen

Teilergebnishaushalt Produkt 57330 Sonstige allgemeine Einrichtungen u. Unternehmen							
Wietmarschen							
Nr.	Bezeichnung	Ergebnis 2017	Ansatz 2018	Ansatz 2019	Plan 2020	Plan 2021	Plan 2022
	Ordentliche Erträge						
1.	Steuern und ähnliche Abgaben	0,00	0,00	0,00	0,00	0,00	0,00
2.	Zuwendungen und allgemeine Umlagen	6.228,98	5.000,00	0,00	0,00	0,00	0,00
3.	Auflösungserträge aus Sonderposten	0,00	0,00	0,00	0,00	0,00	0,00
4.	sonstige Transfererträge	0,00	0,00	0,00	0,00	0,00	0,00
5.	öffentlich-rechtliche Entgelte	671,48	300,00	300,00	300,00	300,00	300,00
6.	privatrechtliche Entgelte	869,52	0,00	0,00	0,00	0,00	0,00
7.	Kostenerstattungen und Kostenumlagen	129.648,50	85.000,00	89.000,00	89.000,00	89.000,00	89.000,00
8.	Zinsen und ähnliche Finanzerträge	0,00	0,00	0,00	0,00	0,00	0,00
9.	aktivierungsfähige Eigenleistungen	0,00	0,00	0,00	0,00	0,00	0,00
10.	Bestandsveränderungen	0,00	0,00	0,00	0,00	0,00	0,00
11.	sonstige ordentliche Erträge	0,00	0,00	0,00	0,00	0,00	0,00
12.	= Summe ordentliche Erträge	137.418,48	90.300,00	89.300,00	89.300,00	89.300,00	89.300,00
	Ordentliche Aufwendungen						
13.	Personalaufwendungen	88.257,29	114.600,00	91.300,00	117.000,00	118.000,00	91.300,00
14.	Versorgungsaufwendungen	0,00	0,00	0,00	0,00	0,00	0,00
15.	Aufwendungen für Sach- und Dienstleistungen	23.171,29	31.300,00	31.300,00	31.300,00	31.300,00	31.300,00
16.	Abschreibungen	0,00	0,00	0,00	0,00	0,00	0,00
17.	Zinsen und ähnliche Aufwendungen	0,00	0,00	0,00	0,00	0,00	0,00
18.	Transferaufwendungen	32.688,74	40.000,00	40.000,00	40.000,00	40.000,00	40.000,00
19.	sonstige ordentliche Aufwendungen	296,02	300,00	300,00	300,00	300,00	300,00
20.	= Summe ordentliche Aufwendungen	144.413,34	186.200,00	162.900,00	188.600,00	189.600,00	162.900,00
21.	ordentliches Ergebnis	-6.994,86	-95.900,00	-73.600,00	-99.300,00	-100.300,00	-73.600,00
22.	außerordentliche Erträge	0,00	0,00	0,00	0,00	0,00	0,00
23.	außerordentliche Aufwendungen	0,00	0,00	0,00	0,00	0,00	0,00
24.	außerordentliches Ergebnis	0,00	0,00	0,00	0,00	0,00	0,00
25.	Jahresergebnis - Überschuss (+)/Fehlbetrag (-)	-6.994,86	-95.900,00	-73.600,00	-99.300,00	-100.300,00	-73.600,00
26.	Erträge aus internen Leistungsbeziehungen	0,00	0,00	0,00	0,00	0,00	0,00
27.	Aufwendungen aus internen Leistungsbeziehungen	0,00	0,00	0,00	0,00	0,00	0,00
28.	Saldo aus internen Leistungsbeziehungen	0,00	0,00	0,00	0,00	0,00	0,00
29.	Ergebnis unter Berücksichtigung der internen Leistungsbeziehungen	-6.994,86	-95.900,00	-73.600,00	-99.300,00	-100.300,00	-73.600,00

Haushaltsplan 2019 - Gemeinde Wietmarschen

Teilfinanzhaushalt Produkt 57330 Sonstige allgemeine Einrichtungen u. Unternehmen							
Wietmarschen							
Nr.	Bezeichnung	Ergebnis 2017	Ansatz 2018	Ansatz 2019	Plan 2020	Plan 2021	Plan 2022
	Einzahlungen aus laufender Verwaltungstätigkeit						
1.	Steuern und ähnliche Abgaben	0,00	0,00	0,00	0,00	0,00	0,00
2.	Zuwendungen und allgemeine Umlagen	6.401,15	5.000,00	0,00	0,00	0,00	0,00
3.	sonstige Transfereinzahlungen	0,00	0,00	0,00	0,00	0,00	0,00
4.	öffentlich-rechtliche Entgelte	525,44	300,00	300,00	300,00	300,00	300,00
5.	privatrechtliche Entgelte	869,52	0,00	0,00	0,00	0,00	0,00
6.	Kostenerstattungen und Kostenumlagen	218.793,32	85.000,00	89.000,00	89.000,00	89.000,00	89.000,00
7.	Zinsen und ähnliche Einzahlungen	0,00	0,00	0,00	0,00	0,00	0,00
8.	Einzahlungen aus der Veräußerung geringwertiger Vermögensgegenstände	0,00	0,00	0,00	0,00	0,00	0,00
9.	sonstige haushaltswirksame Einzahlungen	0,00	0,00	0,00	0,00	0,00	0,00
10.	= Summe der Einzahlungen aus lfd. Verwaltungstätigkeit	226.589,43	90.300,00	89.300,00	89.300,00	89.300,00	89.300,00
	Auszahlungen aus lfd. Verwaltungstätigkeit						
11.	Personalauszahlungen	87.400,17	114.000,00	90.700,00	116.400,00	117.400,00	90.700,00
12.	Versorgungsauszahlungen	0,00	0,00	0,00	0,00	0,00	0,00
13.	Auszahlungen für Sach- und Dienstleistungen u. geringwertige Vermögensgegenstände	22.515,07	31.300,00	31.300,00	31.300,00	31.300,00	31.300,00
14.	Zinsen und ähnliche Auszahlungen	0,00	0,00	0,00	0,00	0,00	0,00
15.	Transferauszahlungen	34.648,46	40.000,00	40.000,00	40.000,00	40.000,00	40.000,00
16.	sonstige haushaltswirksame Auszahlungen	299,05	300,00	300,00	300,00	300,00	300,00
17.	= Summe der Auszahlungen aus lfd. Verwaltungstätigkeit	144.862,75	185.600,00	162.300,00	188.000,00	189.000,00	162.300,00
18.	Saldo aus lfd. Verwaltungstätigkeit	81.726,68	-95.300,00	-73.000,00	-98.700,00	-99.700,00	-73.000,00
	Einzahlungen für Investitionstätigkeit						
19.	Zuwendungen für Investitionstätigkeit	0,00	0,00	160.000,00	0,00	0,00	0,00
20.	Beiträge u. ä. Entgelte für Investitionstätigkeit	0,00	0,00	0,00	0,00	0,00	0,00
21.	Veräußerung von Sachvermögen	0,00	0,00	0,00	0,00	0,00	0,00
22.	Veräußerung von Finanzvermögensanlagen	24.671,12	0,00	0,00	0,00	0,00	0,00
23.	sonstige Investitionstätigkeit	0,00	0,00	0,00	0,00	0,00	0,00
24.	= Summe der Einzahlungen für Investitionstätigkeit	24.671,12	0,00	160.000,00	0,00	0,00	0,00
	Auszahlungen für Investitionstätigkeit						
25.	Erwerb von Grundstücken und Gebäuden	0,00	0,00	0,00	0,00	0,00	0,00
26.	Baumaßnahmen	0,00	0,00	200.000,00	0,00	0,00	0,00
27.	Erwerb von beweglichem Sachvermögen	0,00	5.000,00	5.000,00	5.000,00	5.000,00	5.000,00
28.	Erwerb von Finanzvermögensanlagen	0,00	0,00	0,00	0,00	0,00	0,00
29.	Aktivierbare Zuwendungen	0,00	0,00	0,00	0,00	0,00	0,00
30.	Sonstige Investitionstätigkeit	0,00	0,00	0,00	0,00	0,00	0,00
31.	= Summe der Auszahlungen für Investitionstätigkeit	0,00	5.000,00	205.000,00	5.000,00	5.000,00	5.000,00
32.	Saldo aus Investitionstätigkeit	24.671,12	-5.000,00	-45.000,00	-5.000,00	-5.000,00	-5.000,00
33.	Finanzmittel-Überschuss/ -Fehlbetrag	106.397,80	-100.300,00	-118.000,00	-103.700,00	-104.700,00	-78.000,00
	Ein-, Auszahlungen aus Finanzierungstätigkeit						

Haushaltsplan 2019 - Gemeinde Wietmarschen

Teilfinanzhaushalt Produkt 57330 Sonstige allgemeine Einrichtungen u. Unternehmen Wietmarschen							
Nr.	Bezeichnung	Ergebnis 2017	Ansatz 2018	Ansatz 2019	Plan 2020	Plan 2021	Plan 2022
34.	Einzahlungen; Aufnahme v. Krediten und inneren Darlehen f. Investitionstätigkeit	0,00	0,00	0,00	0,00	0,00	0,00
35.	Auszahlungen; Tilgung Kredite u. Rückzahlung innere Darlehen f. Investitionstätigk.	0,00	0,00	0,00	0,00	0,00	0,00
36.	Saldo aus Finanzierungstätigkeit	0,00	0,00	0,00	0,00	0,00	0,00
37.	Finanzmittelveränderung	106.397,80	-100.300,00	-118.000,00	-103.700,00	-104.700,00	-78.000,00

Haushaltsplan 2019 - Gemeinde Wietmarschen

Produktbeschreibung Produkt 61110 Steuern, allgemeine Zuweisungen, allgemeine Umlagen		
Wietmarschen		
Produktbereich	61	Allgemeine Finanzwirtschaft
Produktgruppe	611	Steuern, allgemeine Zuweisungen, allgemeine Umlage
Produkt	61110	Steuern, allgemeine Zuweisungen, allgemeine Umlagen
Verantwortliche Person		
Martin Osseforth		
Kurzbeschreibung		
Erträge aus Realsteuern, sonstigen Steuern und Zuweisungen, Aufwendungen für Umlagen aus v.g. Erträgen		
Leistungsumfang		
Erträge aus Grundsteuer, Gewerbesteuer, Einkommenssteuer, Umsatzsteuer, Vergnügungssteuer und Hundesteuer, Schlüsselzuweisungen vom Land, Aufwendungen für Gewerbesteuerumlage und Kreisumlage		

Haushaltsplan 2019 - Gemeinde Wietmarschen

Teilergebnishaushalt Produkt 61110 Steuern, allgemeine Zuweisungen, allgemeine Umlagen							
Wietmarschen							
Nr.	Bezeichnung	Ergebnis 2017	Ansatz 2018	Ansatz 2019	Plan 2020	Plan 2021	Plan 2022
	Ordentliche Erträge						
1.	Steuern und ähnliche Abgaben	12.322.653,39	12.018.500,00	12.185.000,00	12.299.500,00	12.319.500,00	12.440.000,00
2.	Zuwendungen und allgemeine Umlagen	2.388.872,00	1.690.700,00	2.148.000,00	1.730.000,00	1.730.000,00	1.765.000,00
3.	Auflösungserträge aus Sonderposten	0,00	0,00	0,00	0,00	0,00	0,00
4.	sonstige Transfererträge	0,00	0,00	0,00	0,00	0,00	0,00
5.	öffentlich-rechtliche Entgelte	0,00	0,00	0,00	0,00	0,00	0,00
6.	privatrechtliche Entgelte	0,00	0,00	0,00	0,00	0,00	0,00
7.	Kostenerstattungen und Kostenumlagen	0,00	0,00	0,00	0,00	0,00	0,00
8.	Zinsen und ähnliche Finanzerträge	12.036,50	30.000,00	10.000,00	10.000,00	10.000,00	10.000,00
9.	aktivierungsfähige Eigenleistungen	0,00	0,00	0,00	0,00	0,00	0,00
10.	Bestandsveränderungen	0,00	0,00	0,00	0,00	0,00	0,00
11.	sonstige ordentliche Erträge	68,07	0,00	0,00	0,00	0,00	0,00
12.	= Summe ordentliche Erträge	14.723.629,96	13.739.200,00	14.343.000,00	14.039.500,00	14.059.500,00	14.215.000,00
	Ordentliche Aufwendungen						
13.	Personalaufwendungen	0,00	0,00	0,00	0,00	0,00	0,00
14.	Versorgungsaufwendungen	0,00	0,00	0,00	0,00	0,00	0,00
15.	Aufwendungen für Sach- und Dienstleistungen	0,00	0,00	0,00	0,00	0,00	0,00
16.	Abschreibungen	249,21	0,00	0,00	0,00	0,00	0,00
17.	Zinsen und ähnliche Aufwendungen	6.962,00	25.000,00	5.000,00	5.000,00	5.000,00	5.000,00
18.	Transferaufwendungen	6.774.318,92	6.908.300,00	6.960.000,00	6.210.000,00	6.245.000,00	6.265.000,00
19.	sonstige ordentliche Aufwendungen	0,00	0,00	0,00	0,00	0,00	0,00
20.	= Summe ordentliche Aufwendungen	6.781.530,13	6.933.300,00	6.965.000,00	6.215.000,00	6.250.000,00	6.270.000,00
21.	ordentliches Ergebnis	7.942.099,83	6.805.900,00	7.378.000,00	7.824.500,00	7.809.500,00	7.945.000,00
22.	außerordentliche Erträge	0,00	0,00	0,00	0,00	0,00	0,00
23.	außerordentliche Aufwendungen	0,00	0,00	0,00	0,00	0,00	0,00
24.	außerordentliches Ergebnis	0,00	0,00	0,00	0,00	0,00	0,00
25.	Jahresergebnis - Überschuss (+)/Fehlbetrag (-)	7.942.099,83	6.805.900,00	7.378.000,00	7.824.500,00	7.809.500,00	7.945.000,00
26.	Erträge aus internen Leistungsbeziehungen	0,00	0,00	0,00	0,00	0,00	0,00
27.	Aufwendungen aus internen Leistungsbeziehungen	0,00	0,00	0,00	0,00	0,00	0,00
28.	Saldo aus internen Leistungsbeziehungen	0,00	0,00	0,00	0,00	0,00	0,00
29.	Ergebnis unter Berücksichtigung der internen Leistungsbeziehungen	7.942.099,83	6.805.900,00	7.378.000,00	7.824.500,00	7.809.500,00	7.945.000,00

Haushaltsplan 2019 - Gemeinde Wietmarschen

Teilfinanzhaushalt Produkt 61110 Steuern, allgemeine Zuweisungen, allgemeine Umlagen							
Wietmarschen							
Nr.	Bezeichnung	Ergebnis 2017	Ansatz 2018	Ansatz 2019	Plan 2020	Plan 2021	Plan 2022
	Einzahlungen aus laufender Verwaltungstätigkeit						
1.	Steuern und ähnliche Abgaben	12.390.921,93	12.018.500,00	12.185.000,00	12.299.500,00	12.319.500,00	12.440.000,00
2.	Zuwendungen und allgemeine Umlagen	2.296.504,00	1.690.700,00	2.148.000,00	1.730.000,00	1.730.000,00	1.765.000,00
3.	sonstige Transfereinzahlungen	0,00	0,00	0,00	0,00	0,00	0,00
4.	öffentlich-rechtliche Entgelte	0,00	0,00	0,00	0,00	0,00	0,00
5.	privatrechtliche Entgelte	0,00	0,00	0,00	0,00	0,00	0,00
6.	Kostenerstattungen und Kostenumlagen	0,00	0,00	0,00	0,00	0,00	0,00
7.	Zinsen und ähnliche Einzahlungen	12.589,50	30.000,00	10.000,00	10.000,00	10.000,00	10.000,00
8.	Einzahlungen aus der Veräußerung geringwertiger Vermögensgegenstände	0,00	0,00	0,00	0,00	0,00	0,00
9.	sonstige haushaltswirksame Einzahlungen	120,07	0,00	0,00	0,00	0,00	0,00
10.	= Summe der Einzahlungen aus lfd. Verwaltungstätigkeit	14.700.135,50	13.739.200,00	14.343.000,00	14.039.500,00	14.059.500,00	14.215.000,00
	Auszahlungen aus lfd. Verwaltungstätigkeit						
11.	Personalauszahlungen	0,00	0,00	0,00	0,00	0,00	0,00
12.	Versorgungsauszahlungen	0,00	0,00	0,00	0,00	0,00	0,00
13.	Auszahlungen für Sach- und Dienstleistungen u. geringwertige Vermögensgegenstände	0,00	0,00	0,00	0,00	0,00	0,00
14.	Zinsen und ähnliche Auszahlungen	7.576,00	25.000,00	5.000,00	5.000,00	5.000,00	5.000,00
15.	Transferauszahlungen	6.965.266,92	6.908.300,00	6.960.000,00	6.210.000,00	6.245.000,00	6.265.000,00
16.	sonstige haushaltswirksame Auszahlungen	0,00	0,00	0,00	0,00	0,00	0,00
17.	= Summe der Auszahlungen aus lfd. Verwaltungstätigkeit	6.972.842,92	6.933.300,00	6.965.000,00	6.215.000,00	6.250.000,00	6.270.000,00
18.	Saldo aus lfd. Verwaltungstätigkeit	7.727.292,58	6.805.900,00	7.378.000,00	7.824.500,00	7.809.500,00	7.945.000,00
	Einzahlungen für Investitionstätigkeit						
19.	Zuwendungen für Investitionstätigkeit	0,00	0,00	0,00	0,00	0,00	0,00
20.	Beiträge u. ä. Entgelte für Investitionstätigkeit	0,00	0,00	0,00	0,00	0,00	0,00
21.	Veräußerung von Sachvermögen	0,00	0,00	0,00	0,00	0,00	0,00
22.	Veräußerung von Finanzvermögensanlagen	0,00	0,00	0,00	0,00	0,00	0,00
23.	sonstige Investitionstätigkeit	0,00	0,00	0,00	0,00	0,00	0,00
24.	= Summe der Einzahlungen für Investitionstätigkeit	0,00	0,00	0,00	0,00	0,00	0,00
	Auszahlungen für Investitionstätigkeit						
25.	Erwerb von Grundstücken und Gebäuden	0,00	0,00	0,00	0,00	0,00	0,00
26.	Baumaßnahmen	0,00	0,00	0,00	0,00	0,00	0,00
27.	Erwerb von beweglichem Sachvermögen	0,00	0,00	0,00	0,00	0,00	0,00
28.	Erwerb von Finanzvermögensanlagen	0,00	0,00	0,00	0,00	0,00	0,00
29.	Aktivierbare Zuwendungen	0,00	0,00	0,00	0,00	0,00	0,00
30.	Sonstige Investitionstätigkeit	0,00	0,00	0,00	0,00	0,00	0,00
31.	= Summe der Auszahlungen für Investitionstätigkeit	0,00	0,00	0,00	0,00	0,00	0,00
32.	Saldo aus Investitionstätigkeit	0,00	0,00	0,00	0,00	0,00	0,00
33.	Finanzmittel-Überschuss/ -Fehlbetrag	7.727.292,58	6.805.900,00	7.378.000,00	7.824.500,00	7.809.500,00	7.945.000,00
	Ein-, Auszahlungen aus Finanzierungstätigkeit						

Haushaltsplan 2019 - Gemeinde Wietmarschen

Teilfinanzhaushalt Produkt 61110 Steuern, allgemeine Zuweisungen, allgemeine Umlagen							
Wietmarschen							
Nr.	Bezeichnung	Ergebnis 2017	Ansatz 2018	Ansatz 2019	Plan 2020	Plan 2021	Plan 2022
34.	Einzahlungen; Aufnahme v. Krediten und inneren Darlehen f. Investitionstätigkeit	0,00	0,00	0,00	0,00	0,00	0,00
35.	Auszahlungen; Tilgung Kredite u. Rückzahlung innere Darlehen f. Investitionstätigk.	0,00	0,00	0,00	0,00	0,00	0,00
36.	Saldo aus Finanzierungstätigkeit	0,00	0,00	0,00	0,00	0,00	0,00
37.	Finanzmittelveränderung	7.727.292,58	6.805.900,00	7.378.000,00	7.824.500,00	7.809.500,00	7.945.000,00

Haushaltsplan 2019 - Gemeinde Wietmarschen

Produktbeschreibung Produkt 61210 Sonstige allgemeine Finanzwirtschaft		
Wietmarschen		
Produktbereich	61	Allgemeine Finanzwirtschaft
Produktgruppe	612	Sonstige allgemeine Finanzwirtschaft
Produkt	61210	Sonstige allgemeine Finanzwirtschaft
Verantwortliche Person		
Martin Osseforth		
Kurzbeschreibung		
Erträge, Aufwendungen und Zahlungen der Finanzwirtschaft		
Leistungsumfang		
Zinserträge, Zinsaufwendungen, Aufnahme und Tilgung von Krediten		

Haushaltsplan 2019 - Gemeinde Wietmarschen

Teilergebnishaushalt Produkt 61210 Sonstige allgemeine Finanzwirtschaft							
Wietmarschen							
Nr.	Bezeichnung	Ergebnis 2017	Ansatz 2018	Ansatz 2019	Plan 2020	Plan 2021	Plan 2022
	Ordentliche Erträge						
1.	Steuern und ähnliche Abgaben	0,00	0,00	0,00	0,00	0,00	0,00
2.	Zuwendungen und allgemeine Umlagen	0,00	0,00	0,00	0,00	0,00	0,00
3.	Auflösungserträge aus Sonderposten	0,00	0,00	0,00	0,00	0,00	0,00
4.	sonstige Transfererträge	0,00	0,00	0,00	0,00	0,00	0,00
5.	öffentlich-rechtliche Entgelte	0,00	0,00	0,00	0,00	0,00	0,00
6.	privatrechtliche Entgelte	0,00	0,00	0,00	0,00	0,00	0,00
7.	Kostenerstattungen und Kostenumlagen	0,00	0,00	0,00	0,00	0,00	0,00
8.	Zinsen und ähnliche Finanzerträge	57.498,11	1.200,00	1.200,00	1.200,00	1.200,00	1.200,00
9.	aktivierungsfähige Eigenleistungen	0,00	0,00	0,00	0,00	0,00	0,00
10.	Bestandsveränderungen	0,00	0,00	0,00	0,00	0,00	0,00
11.	sonstige ordentliche Erträge	0,00	40.000,00	50.000,00	50.000,00	50.000,00	50.000,00
12.	= Summe ordentliche Erträge	57.498,11	41.200,00	51.200,00	51.200,00	51.200,00	51.200,00
	Ordentliche Aufwendungen						
13.	Personalaufwendungen	0,00	0,00	0,00	0,00	0,00	0,00
14.	Versorgungsaufwendungen	0,00	0,00	0,00	0,00	0,00	0,00
15.	Aufwendungen für Sach- und Dienstleistungen	0,00	0,00	0,00	0,00	0,00	0,00
16.	Abschreibungen	0,00	0,00	0,00	0,00	0,00	0,00
17.	Zinsen und ähnliche Aufwendungen	158.104,49	177.500,00	167.500,00	177.500,00	177.500,00	167.500,00
18.	Transferaufwendungen	0,00	0,00	0,00	0,00	0,00	0,00
19.	sonstige ordentliche Aufwendungen	0,00	0,00	0,00	0,00	0,00	0,00
20.	= Summe ordentliche Aufwendungen	158.104,49	177.500,00	167.500,00	177.500,00	177.500,00	167.500,00
21.	ordentliches Ergebnis	-100.606,38	-136.300,00	-116.300,00	-126.300,00	-126.300,00	-116.300,00
22.	außerordentliche Erträge	0,00	0,00	0,00	0,00	0,00	0,00
23.	außerordentliche Aufwendungen	0,00	0,00	0,00	0,00	0,00	0,00
24.	außerordentliches Ergebnis	0,00	0,00	0,00	0,00	0,00	0,00
25.	Jahresergebnis - Überschuss (+)/Fehlbetrag (-)	-100.606,38	-136.300,00	-116.300,00	-126.300,00	-126.300,00	-116.300,00
26.	Erträge aus internen Leistungsbeziehungen	0,00	0,00	0,00	0,00	0,00	0,00
27.	Aufwendungen aus internen Leistungsbeziehungen	0,00	0,00	0,00	0,00	0,00	0,00
28.	Saldo aus internen Leistungsbeziehungen	0,00	0,00	0,00	0,00	0,00	0,00
29.	Ergebnis unter Berücksichtigung der internen Leistungsbeziehungen	-100.606,38	-136.300,00	-116.300,00	-126.300,00	-126.300,00	-116.300,00

Haushaltsplan 2019 - Gemeinde Wietmarschen

Teilfinanzhaushalt Produkt 61210 Sonstige allgemeine Finanzwirtschaft							
Wietmarschen							
Nr.	Bezeichnung	Ergebnis 2017	Ansatz 2018	Ansatz 2019	Plan 2020	Plan 2021	Plan 2022
	Einzahlungen aus laufender Verwaltungstätigkeit						
1.	Steuern und ähnliche Abgaben	0,00	0,00	0,00	0,00	0,00	0,00
2.	Zuwendungen und allgemeine Umlagen	0,00	0,00	0,00	0,00	0,00	0,00
3.	sonstige Transfereinzahlungen	0,00	0,00	0,00	0,00	0,00	0,00
4.	öffentlich-rechtliche Entgelte	0,00	0,00	0,00	0,00	0,00	0,00
5.	privatrechtliche Entgelte	0,00	0,00	0,00	0,00	0,00	0,00
6.	Kostenerstattungen und Kostenumlagen	0,00	0,00	0,00	0,00	0,00	0,00
7.	Zinsen und ähnliche Einzahlungen	57.498,11	1.200,00	1.200,00	1.200,00	1.200,00	1.200,00
8.	Einzahlungen aus der Veräußerung geringwertiger Vermögensgegenstände	0,00	0,00	0,00	0,00	0,00	0,00
9.	sonstige haushaltswirksame Einzahlungen	0,00	40.000,00	50.000,00	50.000,00	50.000,00	50.000,00
10.	= Summe der Einzahlungen aus lfd. Verwaltungstätigkeit	57.498,11	41.200,00	51.200,00	51.200,00	51.200,00	51.200,00
	Auszahlungen aus lfd. Verwaltungstätigkeit						
11.	Personalauszahlungen	0,00	0,00	0,00	0,00	0,00	0,00
12.	Versorgungsauszahlungen	0,00	0,00	0,00	0,00	0,00	0,00
13.	Auszahlungen für Sach- und Dienstleistungen u.geringwertige Vermögensgegenstände	0,00	0,00	0,00	0,00	0,00	0,00
14.	Zinsen und ähnliche Auszahlungen	158.104,49	177.500,00	167.500,00	177.500,00	177.500,00	167.500,00
15.	Transferauszahlungen	0,00	0,00	0,00	0,00	0,00	0,00
16.	sonstige haushaltswirksame Auszahlungen	0,00	0,00	0,00	0,00	0,00	0,00
17.	= Summe der Auszahlungen aus lfd. Verwaltungstätigkeit	158.104,49	177.500,00	167.500,00	177.500,00	177.500,00	167.500,00
18.	Saldo aus lfd. Verwaltungstätigkeit	-100.606,38	-136.300,00	-116.300,00	-126.300,00	-126.300,00	-116.300,00
	Einzahlungen für Investitionstätigkeit						
19.	Zuwendungen für Investitionstätigkeit	0,00	0,00	0,00	0,00	0,00	0,00
20.	Beiträge u. ä. Entgelte für Investitionstätigkeit	0,00	0,00	0,00	0,00	0,00	0,00
21.	Veräußerung von Sachvermögen	0,00	0,00	0,00	0,00	0,00	0,00
22.	Veräußerung von Finanzvermögensanlagen	0,00	0,00	0,00	0,00	0,00	0,00
23.	sonstige Investitionstätigkeit	0,00	0,00	0,00	0,00	0,00	0,00
24.	= Summe der Einzahlungen für Investitionstätigkeit	0,00	0,00	0,00	0,00	0,00	0,00
	Auszahlungen für Investitionstätigkeit						
25.	Erwerb von Grundstücken und Gebäuden	0,00	0,00	0,00	0,00	0,00	0,00
26.	Baumaßnahmen	0,00	0,00	0,00	0,00	0,00	0,00
27.	Erwerb von beweglichem Sachvermögen	0,00	0,00	0,00	0,00	0,00	0,00
28.	Erwerb von Finanzvermögensanlagen	0,00	0,00	0,00	0,00	0,00	0,00
29.	Aktivierbare Zuwendungen	0,00	0,00	0,00	0,00	0,00	0,00
30.	Sonstige Investitionstätigkeit	0,00	0,00	0,00	0,00	0,00	0,00
31.	= Summe der Auszahlungen für Investitionstätigkeit	0,00	0,00	0,00	0,00	0,00	0,00
32.	Saldo aus Investitionstätigkeit	0,00	0,00	0,00	0,00	0,00	0,00
33.	Finanzmittel-Überschuss/ -Fehlbetrag	-100.606,38	-136.300,00	-116.300,00	-126.300,00	-126.300,00	-116.300,00
	Ein-, Auszahlungen aus Finanzierungstätigkeit						

Haushaltsplan 2019 - Gemeinde Wietmarschen

Teilfinanzhaushalt Produkt 61210 Sonstige allgemeine Finanzwirtschaft							
Wietmarschen							
Nr.	Bezeichnung	Ergebnis 2017	Ansatz 2018	Ansatz 2019	Plan 2020	Plan 2021	Plan 2022
34.	Einzahlungen; Aufnahme v. Krediten und inneren Darlehen f. Investitionstätigkeit	0,00	800.000,00	800.000,00	800.000,00	0,00	0,00
35.	Auszahlungen; Tilgung Kredite u. Rückzahlung innere Darlehen f. Investitionstätigk.	561.837,19	500.200,00	480.200,00	505.200,00	510.200,00	500.200,00
36.	Saldo aus Finanzierungstätigkeit	-561.837,19	299.800,00	319.800,00	294.800,00	-510.200,00	-500.200,00
37.	Finanzmittelveränderung	-662.443,57	163.500,00	203.500,00	168.500,00	-636.500,00	-616.500,00

Teilhaushalt 3

Bauamt

Haushaltsplan 2019 - Gemeinde Wietmarschen

Teilergebnishaushalt Teilhaushalt 3 Baumt							
Wietmarschen							
Nr.	Bezeichnung	Ergebnis 2017	Ansatz 2018	Ansatz 2019	Plan 2020	Plan 2021	Plan 2022
	Ordentliche Erträge						
1.	Steuern und ähnliche Abgaben	0,00	0,00	0,00	0,00	0,00	0,00
2.	Zuwendungen und allgemeine Umlagen	36.111,60	51.700,00	51.700,00	51.700,00	51.700,00	51.700,00
3.	Auflösungserträge aus Sonderposten	0,00	0,00	0,00	0,00	0,00	0,00
4.	sonstige Transfererträge	0,00	0,00	0,00	0,00	0,00	0,00
5.	öffentlich-rechtliche Entgelte	18.870,22	18.600,00	18.600,00	18.600,00	18.600,00	18.600,00
6.	privatrechtliche Entgelte	190.977,68	133.900,00	123.900,00	123.900,00	123.900,00	123.900,00
7.	Kostenerstattungen und Kostenumlagen	37.394,20	3.500,00	3.500,00	3.500,00	3.500,00	3.500,00
8.	Zinsen und ähnliche Finanzerträge	0,00	0,00	0,00	0,00	0,00	0,00
9.	aktivierungsfähige Eigenleistungen	11.596,65	5.000,00	5.000,00	5.000,00	5.000,00	5.000,00
10.	Bestandsveränderungen	0,00	10.100,00	10.100,00	10.100,00	10.100,00	10.100,00
11.	sonstige ordentliche Erträge	0,00	0,00	0,00	0,00	0,00	0,00
12.	= Summe ordentliche Erträge	294.950,35	222.800,00	212.800,00	212.800,00	212.800,00	212.800,00
	Ordentliche Aufwendungen						
13.	Personalaufwendungen	753.212,22	848.900,00	930.800,00	890.500,00	904.500,00	930.800,00
14.	Versorgungsaufwendungen	0,00	0,00	0,00	0,00	0,00	0,00
15.	Aufwendungen für Sach- und Dienstleistungen	1.069.439,10	1.198.200,00	1.193.000,00	1.128.000,00	1.128.000,00	1.138.000,00
16.	Abschreibungen	739,45	0,00	0,00	0,00	0,00	0,00
17.	Zinsen und ähnliche Aufwendungen	0,00	0,00	0,00	0,00	0,00	0,00
18.	Transferaufwendungen	500,00	21.900,00	21.900,00	21.900,00	21.900,00	21.900,00
19.	sonstige ordentliche Aufwendungen	57.565,76	42.300,00	42.300,00	42.300,00	42.300,00	42.300,00
20.	= Summe ordentliche Aufwendungen	1.881.456,53	2.111.300,00	2.188.000,00	2.082.700,00	2.096.700,00	2.133.000,00
21.	ordentliches Ergebnis	-1.586.506,18	-1.888.500,00	-1.975.200,00	-1.869.900,00	-1.883.900,00	-1.920.200,00
22.	außerordentliche Erträge	127.390,16	0,00	0,00	0,00	0,00	0,00
23.	außerordentliche Aufwendungen	453,28	0,00	0,00	0,00	0,00	0,00
24.	außerordentliches Ergebnis	126.936,88	0,00	0,00	0,00	0,00	0,00
25.	Jahresergebnis - Überschuss (+)/Fehlbetrag (-)	-1.459.569,30	-1.888.500,00	-1.975.200,00	-1.869.900,00	-1.883.900,00	-1.920.200,00
26.	Erträge aus internen Leistungsbeziehungen	18.657,53	32.000,00	32.000,00	32.000,00	32.000,00	32.000,00
27.	Aufwendungen aus internen Leistungsbeziehungen	72.087,32	65.000,00	65.000,00	65.000,00	65.000,00	65.000,00
28.	Saldo aus internen Leistungsbeziehungen	-53.429,79	-33.000,00	-33.000,00	-33.000,00	-33.000,00	-33.000,00
29.	Ergebnis unter Berücksichtigung der internen Leistungsbeziehungen	-1.512.999,09	-1.921.500,00	-2.008.200,00	-1.902.900,00	-1.916.900,00	-1.953.200,00

Haushaltsplan 2019 - Gemeinde Wietmarschen

Teilfinanzhaushalt Teilhaushalt 3 Baumt							
Wietmarschen							
Nr.	Bezeichnung	Ergebnis 2017	Ansatz 2018	Ansatz 2019	Plan 2020	Plan 2021	Plan 2022
	Einzahlungen aus laufender Verwaltungstätigkeit						
1.	Steuern und ähnliche Abgaben	0,00	0,00	0,00	0,00	0,00	0,00
2.	Zuwendungen und allgemeine Umlagen	39.191,81	51.700,00	51.700,00	51.700,00	51.700,00	51.700,00
3.	sonstige Transfereinzahlungen	0,00	0,00	0,00	0,00	0,00	0,00
4.	öffentlich-rechtliche Entgelte	18.890,79	18.600,00	18.600,00	18.600,00	18.600,00	18.600,00
5.	privatrechtliche Entgelte	198.530,73	133.900,00	123.900,00	123.900,00	123.900,00	123.900,00
6.	Kostenerstattungen und Kostenumlagen	39.349,37	3.500,00	3.500,00	3.500,00	3.500,00	3.500,00
7.	Zinsen und ähnliche Einzahlungen	0,00	0,00	0,00	0,00	0,00	0,00
8.	Einzahlungen aus der Veräußerung geringwertiger Vermögensgegenstände	0,00	0,00	0,00	0,00	0,00	0,00
9.	sonstige haushaltswirksame Einzahlungen	7.365,00	0,00	0,00	0,00	0,00	0,00
10.	= Summe der Einzahlungen aus lfd. Verwaltungstätigkeit	303.327,70	207.700,00	197.700,00	197.700,00	197.700,00	197.700,00
	Auszahlungen aus lfd. Verwaltungstätigkeit						
11.	Personalauszahlungen	752.179,06	830.000,00	911.900,00	871.600,00	885.600,00	911.900,00
12.	Versorgungsauszahlungen	0,00	0,00	0,00	0,00	0,00	0,00
13.	Auszahlungen für Sach- und Dienstleistungen u. geringwertige Vermögensgegenstände	1.073.622,50	1.198.200,00	1.193.000,00	1.128.000,00	1.128.000,00	1.138.000,00
14.	Zinsen und ähnliche Auszahlungen	0,00	0,00	0,00	0,00	0,00	0,00
15.	Transferauszahlungen	500,00	21.900,00	21.900,00	21.900,00	21.900,00	21.900,00
16.	sonstige haushaltswirksame Auszahlungen	62.840,26	42.300,00	42.300,00	42.300,00	42.300,00	42.300,00
17.	= Summe der Auszahlungen aus lfd. Verwaltungstätigkeit	1.889.141,82	2.092.400,00	2.169.100,00	2.063.800,00	2.077.800,00	2.114.100,00
18.	Saldo aus lfd. Verwaltungstätigkeit	-1.585.814,12	-1.884.700,00	-1.971.400,00	-1.866.100,00	-1.880.100,00	-1.916.400,00
	Einzahlungen für Investitionstätigkeit						
19.	Zuwendungen für Investitionstätigkeit	8.800,00	10.500,00	0,00	0,00	0,00	0,00
20.	Beiträge u. ä. Entgelte für Investitionstätigkeit	34.325,36	0,00	0,00	0,00	0,00	0,00
21.	Veräußerung von Sachvermögen	239.366,81	0,00	0,00	0,00	0,00	0,00
22.	Veräußerung von Finanzvermögensanlagen	938,00	0,00	0,00	0,00	0,00	0,00
23.	sonstige Investitionstätigkeit	0,00	0,00	0,00	0,00	0,00	0,00
24.	= Summe der Einzahlungen für Investitionstätigkeit	283.430,17	10.500,00	0,00	0,00	0,00	0,00
	Auszahlungen für Investitionstätigkeit						
25.	Erwerb von Grundstücken und Gebäuden	31.545,03	312.000,00	100.000,00	50.000,00	50.000,00	100.000,00
26.	Baumaßnahmen	645.319,76	941.000,00	540.000,00	440.000,00	440.000,00	440.000,00
27.	Erwerb von beweglichem Sachvermögen	24.714,81	164.500,00	90.500,00	85.000,00	85.000,00	85.000,00
28.	Erwerb von Finanzvermögensanlagen	0,00	0,00	0,00	0,00	0,00	0,00
29.	Aktivierbare Zuwendungen	0,00	0,00	40.000,00	0,00	0,00	0,00
30.	Sonstige Investitionstätigkeit	0,00	0,00	0,00	0,00	0,00	0,00
31.	= Summe der Auszahlungen für Investitionstätigkeit	701.579,60	1.417.500,00	770.500,00	575.000,00	575.000,00	625.000,00
32.	Saldo aus Investitionstätigkeit	-418.149,43	-1.407.000,00	-770.500,00	-575.000,00	-575.000,00	-625.000,00
33.	Finanzmittel-Überschuss/ -Fehlbetrag	-2.003.963,55	-3.291.700,00	-2.741.900,00	-2.441.100,00	-2.455.100,00	-2.541.400,00
	Ein-, Auszahlungen aus Finanzierungstätigkeit						

Haushaltsplan 2019 - Gemeinde Wietmarschen

Teilfinanzhaushalt Teilhaushalt 3 Baumt							
Wietmarschen							
Nr.	Bezeichnung	Ergebnis 2017	Ansatz 2018	Ansatz 2019	Plan 2020	Plan 2021	Plan 2022
34.	Einzahlungen; Aufnahme v. Krediten und inneren Darlehen f. Investitionstätigkeit	0,00	0,00	0,00	0,00	0,00	0,00
35.	Auszahlungen; Tilgung Kredite u. Rückzahlung innere Darlehen f. Investitionstätigk.	0,00	0,00	0,00	0,00	0,00	0,00
36.	Saldo aus Finanzierungstätigkeit	0,00	0,00	0,00	0,00	0,00	0,00
37.	Finanzmittelveränderung	-2.003.963,55	-3.291.700,00	-2.741.900,00	-2.441.100,00	-2.455.100,00	-2.541.400,00

Haushaltsplan 2019 - Gemeinde Wietmarschen

Produktbeschreibung Produkt 11160 Gebäude- und Grundstücksverwaltung		
Wietmarschen		
Produktbereich	11	Innere Verwaltung
Produktgruppe	111	Verwaltungssteuerung und -service
Produkt	11160	Gebäude- und Grundstücksverwaltung
Verantwortliche Person		
Jörg Peters		
Kurzbeschreibung		
Verwaltung, Bewirtschaftung und Unterhaltung der Liegenschaften und Gebäude der Gemeinde Wietmarschen		
Leistungsumfang		
<ul style="list-style-type: none"> - Verwaltung und Bewirtschaftung der gemeindlichen Gebäude und Grundstücke; - Kostenermittlung und Durchführung erforderlicher Bauunterhaltungsmaßnahmen; - Vertragliche Gestaltung von Miet-/Pachtverhältnissen sowie Abrechnung der Nebenkosten; - Ankauf und Verkauf von gemeindlichen Grundstücken; - Neubaumaßnahmen; - Grundstücke und Gebäude, die speziellen Aufgabenbereichen zuzuordnen sind, werden dort nachgewiesen 		

Haushaltsplan 2019 - Gemeinde Wietmarschen

Teilergebnishaushalt Produkt 11160 Gebäude- und Grundstücksverwaltung							
Wietmarschen							
Nr.	Bezeichnung	Ergebnis 2017	Ansatz 2018	Ansatz 2019	Plan 2020	Plan 2021	Plan 2022
	Ordentliche Erträge						
1.	Steuern und ähnliche Abgaben	0,00	0,00	0,00	0,00	0,00	0,00
2.	Zuwendungen und allgemeine Umlagen	0,00	0,00	0,00	0,00	0,00	0,00
3.	Auflösungserträge aus Sonderposten	0,00	0,00	0,00	0,00	0,00	0,00
4.	sonstige Transfererträge	0,00	0,00	0,00	0,00	0,00	0,00
5.	öffentlich-rechtliche Entgelte	0,00	500,00	500,00	500,00	500,00	500,00
6.	privatrechtliche Entgelte	70.786,10	66.100,00	66.100,00	66.100,00	66.100,00	66.100,00
7.	Kostenerstattungen und Kostenumlagen	0,00	0,00	0,00	0,00	0,00	0,00
8.	Zinsen und ähnliche Finanzerträge	0,00	0,00	0,00	0,00	0,00	0,00
9.	aktivierungsfähige Eigenleistungen	0,00	0,00	0,00	0,00	0,00	0,00
10.	Bestandsveränderungen	0,00	0,00	0,00	0,00	0,00	0,00
11.	sonstige ordentliche Erträge	0,00	0,00	0,00	0,00	0,00	0,00
12.	= Summe ordentliche Erträge	70.786,10	66.600,00	66.600,00	66.600,00	66.600,00	66.600,00
	Ordentliche Aufwendungen						
13.	Personalaufwendungen	79.582,83	101.600,00	103.700,00	115.200,00	116.700,00	103.700,00
14.	Versorgungsaufwendungen	0,00	0,00	0,00	0,00	0,00	0,00
15.	Aufwendungen für Sach- und Dienstleistungen	24.626,55	44.300,00	44.300,00	44.300,00	44.300,00	44.300,00
16.	Abschreibungen	0,00	0,00	0,00	0,00	0,00	0,00
17.	Zinsen und ähnliche Aufwendungen	0,00	0,00	0,00	0,00	0,00	0,00
18.	Transferaufwendungen	0,00	21.100,00	21.100,00	21.100,00	21.100,00	21.100,00
19.	sonstige ordentliche Aufwendungen	19.101,90	2.000,00	2.000,00	2.000,00	2.000,00	2.000,00
20.	= Summe ordentliche Aufwendungen	123.311,28	169.000,00	171.100,00	182.600,00	184.100,00	171.100,00
21.	ordentliches Ergebnis	-52.525,18	-102.400,00	-104.500,00	-116.000,00	-117.500,00	-104.500,00
22.	außerordentliche Erträge	122.630,44	0,00	0,00	0,00	0,00	0,00
23.	außerordentliche Aufwendungen	266,60	0,00	0,00	0,00	0,00	0,00
24.	außerordentliches Ergebnis	122.363,84	0,00	0,00	0,00	0,00	0,00
25.	Jahresergebnis - Überschuss (+)/Fehlbetrag (-)	69.838,66	-102.400,00	-104.500,00	-116.000,00	-117.500,00	-104.500,00
26.	Erträge aus internen Leistungsbeziehungen	0,00	0,00	0,00	0,00	0,00	0,00
27.	Aufwendungen aus internen Leistungsbeziehungen	0,00	0,00	0,00	0,00	0,00	0,00
28.	Saldo aus internen Leistungsbeziehungen	0,00	0,00	0,00	0,00	0,00	0,00
29.	Ergebnis unter Berücksichtigung der internen Leistungsbeziehungen	69.838,66	-102.400,00	-104.500,00	-116.000,00	-117.500,00	-104.500,00

Haushaltsplan 2019 - Gemeinde Wietmarschen

Teilfinanzhaushalt Produkt 11160 Gebäude- und Grundstücksverwaltung							
Wietmarschen							
Nr.	Bezeichnung	Ergebnis 2017	Ansatz 2018	Ansatz 2019	Plan 2020	Plan 2021	Plan 2022
	Einzahlungen aus laufender Verwaltungstätigkeit						
1.	Steuern und ähnliche Abgaben	0,00	0,00	0,00	0,00	0,00	0,00
2.	Zuwendungen und allgemeine Umlagen	0,00	0,00	0,00	0,00	0,00	0,00
3.	sonstige Transfereinzahlungen	0,00	0,00	0,00	0,00	0,00	0,00
4.	öffentlich-rechtliche Entgelte	0,00	500,00	500,00	500,00	500,00	500,00
5.	privatrechtliche Entgelte	70.690,20	66.100,00	66.100,00	66.100,00	66.100,00	66.100,00
6.	Kostenerstattungen und Kostenumlagen	0,00	0,00	0,00	0,00	0,00	0,00
7.	Zinsen und ähnliche Einzahlungen	0,00	0,00	0,00	0,00	0,00	0,00
8.	Einzahlungen aus der Veräußerung geringwertiger Vermögensgegenstände	0,00	0,00	0,00	0,00	0,00	0,00
9.	sonstige haushaltswirksame Einzahlungen	0,00	0,00	0,00	0,00	0,00	0,00
10.	= Summe der Einzahlungen aus lfd. Verwaltungstätigkeit	70.690,20	66.600,00	66.600,00	66.600,00	66.600,00	66.600,00
	Auszahlungen aus lfd. Verwaltungstätigkeit						
11.	Personalauszahlungen	78.716,82	83.100,00	85.200,00	96.700,00	98.200,00	85.200,00
12.	Versorgungsauszahlungen	0,00	0,00	0,00	0,00	0,00	0,00
13.	Auszahlungen für Sach- und Dienstleistungen u.geringwertige Vermögensgegenstände	24.772,86	44.300,00	44.300,00	44.300,00	44.300,00	44.300,00
14.	Zinsen und ähnliche Auszahlungen	0,00	0,00	0,00	0,00	0,00	0,00
15.	Transferauszahlungen	0,00	21.100,00	21.100,00	21.100,00	21.100,00	21.100,00
16.	sonstige haushaltswirksame Auszahlungen	19.082,91	2.000,00	2.000,00	2.000,00	2.000,00	2.000,00
17.	= Summe der Auszahlungen aus lfd. Verwaltungstätigkeit	122.572,59	150.500,00	152.600,00	164.100,00	165.600,00	152.600,00
18.	Saldo aus lfd. Verwaltungstätigkeit	-51.882,39	-83.900,00	-86.000,00	-97.500,00	-99.000,00	-86.000,00
	Einzahlungen für Investitionstätigkeit						
19.	Zuwendungen für Investitionstätigkeit	0,00	0,00	0,00	0,00	0,00	0,00
20.	Beiträge u. ä. Entgelte für Investitionstätigkeit	0,00	0,00	0,00	0,00	0,00	0,00
21.	Veräußerung von Sachvermögen	235.802,99	0,00	0,00	0,00	0,00	0,00
22.	Veräußerung von Finanzvermögensanlagen	0,00	0,00	0,00	0,00	0,00	0,00
23.	sonstige Investitionstätigkeit	0,00	0,00	0,00	0,00	0,00	0,00
24.	= Summe der Einzahlungen für Investitionstätigkeit	235.802,99	0,00	0,00	0,00	0,00	0,00
	Auszahlungen für Investitionstätigkeit						
25.	Erwerb von Grundstücken und Gebäuden	6.983,58	250.000,00	50.000,00	0,00	0,00	50.000,00
26.	Baumaßnahmen	0,00	0,00	0,00	0,00	0,00	0,00
27.	Erwerb von beweglichem Sachvermögen	0,00	0,00	0,00	0,00	0,00	0,00
28.	Erwerb von Finanzvermögensanlagen	0,00	0,00	0,00	0,00	0,00	0,00
29.	Aktivierbare Zuwendungen	0,00	0,00	0,00	0,00	0,00	0,00
30.	Sonstige Investitionstätigkeit	0,00	0,00	0,00	0,00	0,00	0,00
31.	= Summe der Auszahlungen für Investitionstätigkeit	6.983,58	250.000,00	50.000,00	0,00	0,00	50.000,00
32.	Saldo aus Investitionstätigkeit	228.819,41	-250.000,00	-50.000,00	0,00	0,00	-50.000,00
33.	Finanzmittel-Überschuss/ -Fehlbetrag	176.937,02	-333.900,00	-136.000,00	-97.500,00	-99.000,00	-136.000,00
	Ein-, Auszahlungen aus Finanzierungstätigkeit						

Haushaltsplan 2019 - Gemeinde Wietmarschen

Teilfinanzhaushalt Produkt 11160 Gebäude- und Grundstücksverwaltung							
Wietmarschen							
Nr.	Bezeichnung	Ergebnis 2017	Ansatz 2018	Ansatz 2019	Plan 2020	Plan 2021	Plan 2022
34.	Einzahlungen; Aufnahme v. Krediten und inneren Darlehen f. Investitionstätigkeit	0,00	0,00	0,00	0,00	0,00	0,00
35.	Auszahlungen; Tilgung Kredite u. Rückzahlung innere Darlehen f. Investitionstätigk.	0,00	0,00	0,00	0,00	0,00	0,00
36.	Saldo aus Finanzierungstätigkeit	0,00	0,00	0,00	0,00	0,00	0,00
37.	Finanzmittelveränderung	176.937,02	-333.900,00	-136.000,00	-97.500,00	-99.000,00	-136.000,00

Haushaltsplan 2019 - Gemeinde Wietmarschen

Produktbeschreibung Produkt 36620 Kinderspielplätze		
Wietmarschen		
Produktbereich	36	Kinder-, Jugend- und Familienhilfe
Produktgruppe	366	Einrichtungen der Jugendarbeit
Produkt	36620	Kinderspielplätze
Verantwortliche Person		
Jörg Peters		
Kurzbeschreibung		
Bereitstellung, Bau, Planung und Unterhaltung von Kinderspielplätzen in der Gemeinde Wietmarschen		
Leistungsumfang		
Vorbereitungen für den Bau von Kinderspielplätzen; Regelmäßige Sicherheitskontrollen im Rahmen der Verkehrssicherungspflicht; Unterhaltungsmaßnahmen auf Kinderspielplätzen; Anschaffung von Spielgeräten		

Haushaltsplan 2019 - Gemeinde Wietmarschen

Teilergebnishaushalt Produkt 36620 Kinderspielplätze							
Wietmarschen							
Nr.	Bezeichnung	Ergebnis 2017	Ansatz 2018	Ansatz 2019	Plan 2020	Plan 2021	Plan 2022
	Ordentliche Erträge						
1.	Steuern und ähnliche Abgaben	0,00	0,00	0,00	0,00	0,00	0,00
2.	Zuwendungen und allgemeine Umlagen	50,00	0,00	0,00	0,00	0,00	0,00
3.	Auflösungserträge aus Sonderposten	0,00	0,00	0,00	0,00	0,00	0,00
4.	sonstige Transfererträge	0,00	0,00	0,00	0,00	0,00	0,00
5.	öffentlich-rechtliche Entgelte	0,00	0,00	0,00	0,00	0,00	0,00
6.	privatrechtliche Entgelte	0,00	0,00	0,00	0,00	0,00	0,00
7.	Kostenerstattungen und Kostenumlagen	0,00	0,00	0,00	0,00	0,00	0,00
8.	Zinsen und ähnliche Finanzerträge	0,00	0,00	0,00	0,00	0,00	0,00
9.	aktivierungsfähige Eigenleistungen	0,00	0,00	0,00	0,00	0,00	0,00
10.	Bestandsveränderungen	0,00	0,00	0,00	0,00	0,00	0,00
11.	sonstige ordentliche Erträge	0,00	0,00	0,00	0,00	0,00	0,00
12.	= Summe ordentliche Erträge	50,00	0,00	0,00	0,00	0,00	0,00
	Ordentliche Aufwendungen						
13.	Personalaufwendungen	5.936,50	6.900,00	6.900,00	6.900,00	6.900,00	6.900,00
14.	Versorgungsaufwendungen	0,00	0,00	0,00	0,00	0,00	0,00
15.	Aufwendungen für Sach- und Dienstleistungen	41.136,63	28.100,00	28.100,00	28.100,00	28.100,00	28.100,00
16.	Abschreibungen	0,00	0,00	0,00	0,00	0,00	0,00
17.	Zinsen und ähnliche Aufwendungen	0,00	0,00	0,00	0,00	0,00	0,00
18.	Transferaufwendungen	0,00	0,00	0,00	0,00	0,00	0,00
19.	sonstige ordentliche Aufwendungen	0,00	0,00	0,00	0,00	0,00	0,00
20.	= Summe ordentliche Aufwendungen	47.073,13	35.000,00	35.000,00	35.000,00	35.000,00	35.000,00
21.	ordentliches Ergebnis	-47.023,13	-35.000,00	-35.000,00	-35.000,00	-35.000,00	-35.000,00
22.	außerordentliche Erträge	0,00	0,00	0,00	0,00	0,00	0,00
23.	außerordentliche Aufwendungen	0,00	0,00	0,00	0,00	0,00	0,00
24.	außerordentliches Ergebnis	0,00	0,00	0,00	0,00	0,00	0,00
25.	Jahresergebnis - Überschuss (+)/Fehlbetrag (-)	-47.023,13	-35.000,00	-35.000,00	-35.000,00	-35.000,00	-35.000,00
26.	Erträge aus internen Leistungsbeziehungen	0,00	0,00	0,00	0,00	0,00	0,00
27.	Aufwendungen aus internen Leistungsbeziehungen	0,00	0,00	0,00	0,00	0,00	0,00
28.	Saldo aus internen Leistungsbeziehungen	0,00	0,00	0,00	0,00	0,00	0,00
29.	Ergebnis unter Berücksichtigung der internen Leistungsbeziehungen	-47.023,13	-35.000,00	-35.000,00	-35.000,00	-35.000,00	-35.000,00

Haushaltsplan 2019 - Gemeinde Wietmarschen

Teilfinanzhaushalt Produkt 36620 Kinderspielplätze							
Wietmarschen							
Nr.	Bezeichnung	Ergebnis 2017	Ansatz 2018	Ansatz 2019	Plan 2020	Plan 2021	Plan 2022
	Einzahlungen aus laufender Verwaltungstätigkeit						
1.	Steuern und ähnliche Abgaben	0,00	0,00	0,00	0,00	0,00	0,00
2.	Zuwendungen und allgemeine Umlagen	50,00	0,00	0,00	0,00	0,00	0,00
3.	sonstige Transfereinzahlungen	0,00	0,00	0,00	0,00	0,00	0,00
4.	öffentlich-rechtliche Entgelte	0,00	0,00	0,00	0,00	0,00	0,00
5.	privatrechtliche Entgelte	0,00	0,00	0,00	0,00	0,00	0,00
6.	Kostenerstattungen und Kostenumlagen	0,00	0,00	0,00	0,00	0,00	0,00
7.	Zinsen und ähnliche Einzahlungen	0,00	0,00	0,00	0,00	0,00	0,00
8.	Einzahlungen aus der Veräußerung geringwertiger Vermögensgegenstände	0,00	0,00	0,00	0,00	0,00	0,00
9.	sonstige haushaltswirksame Einzahlungen	0,00	0,00	0,00	0,00	0,00	0,00
10.	= Summe der Einzahlungen aus lfd. Verwaltungstätigkeit	50,00	0,00	0,00	0,00	0,00	0,00
	Auszahlungen aus lfd. Verwaltungstätigkeit						
11.	Personalauszahlungen	5.936,50	6.900,00	6.900,00	6.900,00	6.900,00	6.900,00
12.	Versorgungsauszahlungen	0,00	0,00	0,00	0,00	0,00	0,00
13.	Auszahlungen für Sach- und Dienstleistungen u.geringwertige Vermögensgegenstände	38.455,25	28.100,00	28.100,00	28.100,00	28.100,00	28.100,00
14.	Zinsen und ähnliche Auszahlungen	0,00	0,00	0,00	0,00	0,00	0,00
15.	Transferauszahlungen	0,00	0,00	0,00	0,00	0,00	0,00
16.	sonstige haushaltswirksame Auszahlungen	0,00	0,00	0,00	0,00	0,00	0,00
17.	= Summe der Auszahlungen aus lfd. Verwaltungstätigkeit	44.391,75	35.000,00	35.000,00	35.000,00	35.000,00	35.000,00
18.	Saldo aus lfd. Verwaltungstätigkeit	-44.341,75	-35.000,00	-35.000,00	-35.000,00	-35.000,00	-35.000,00
	Einzahlungen für Investitionstätigkeit						
19.	Zuwendungen für Investitionstätigkeit	2.500,00	0,00	0,00	0,00	0,00	0,00
20.	Beiträge u. ä. Entgelte für Investitionstätigkeit	0,00	0,00	0,00	0,00	0,00	0,00
21.	Veräußerung von Sachvermögen	0,00	0,00	0,00	0,00	0,00	0,00
22.	Veräußerung von Finanzvermögensanlagen	0,00	0,00	0,00	0,00	0,00	0,00
23.	sonstige Investitionstätigkeit	0,00	0,00	0,00	0,00	0,00	0,00
24.	= Summe der Einzahlungen für Investitionstätigkeit	2.500,00	0,00	0,00	0,00	0,00	0,00
	Auszahlungen für Investitionstätigkeit						
25.	Erwerb von Grundstücken und Gebäuden	0,00	0,00	0,00	0,00	0,00	0,00
26.	Baumaßnahmen	0,00	0,00	0,00	0,00	0,00	0,00
27.	Erwerb von beweglichem Sachvermögen	11.523,18	30.000,00	30.000,00	30.000,00	30.000,00	30.000,00
28.	Erwerb von Finanzvermögensanlagen	0,00	0,00	0,00	0,00	0,00	0,00
29.	Aktivierbare Zuwendungen	0,00	0,00	0,00	0,00	0,00	0,00
30.	Sonstige Investitionstätigkeit	0,00	0,00	0,00	0,00	0,00	0,00
31.	= Summe der Auszahlungen für Investitionstätigkeit	11.523,18	30.000,00	30.000,00	30.000,00	30.000,00	30.000,00
32.	Saldo aus Investitionstätigkeit	-9.023,18	-30.000,00	-30.000,00	-30.000,00	-30.000,00	-30.000,00
33.	Finanzmittel-Überschuss/ -Fehlbetrag	-53.364,93	-65.000,00	-65.000,00	-65.000,00	-65.000,00	-65.000,00
	Ein-, Auszahlungen aus Finanzierungstätigkeit						

Haushaltsplan 2019 - Gemeinde Wietmarschen

Teilfinanzhaushalt Produkt 36620 Kinderspielplätze							
Wietmarschen							
Nr.	Bezeichnung	Ergebnis 2017	Ansatz 2018	Ansatz 2019	Plan 2020	Plan 2021	Plan 2022
34.	Einzahlungen; Aufnahme v. Krediten und inneren Darlehen f. Investitionstätigkeit	0,00	0,00	0,00	0,00	0,00	0,00
35.	Auszahlungen; Tilgung Kredite u. Rückzahlung innere Darlehen f. Investitionstätigk.	0,00	0,00	0,00	0,00	0,00	0,00
36.	Saldo aus Finanzierungstätigkeit	0,00	0,00	0,00	0,00	0,00	0,00
37.	Finanzmittelveränderung	-53.364,93	-65.000,00	-65.000,00	-65.000,00	-65.000,00	-65.000,00

Haushaltsplan 2019 - Gemeinde Wietmarschen

Produktbeschreibung Produkt 42410 Sporteinrichtungen		
Wietmarschen		
Produktbereich	42	Sportförderung
Produktgruppe	424	Sportstätten und Bäder
Produkt	42410	Sporteinrichtungen
Verantwortliche Person		
Jörg Peters		
Kurzbeschreibung		
Unterhaltung, Bewirtschaftung und Sicherung der Sportanlagen in der Gemeinde Wietmarschen		
Leistungsumfang		
Bewirtschaftungs- und Unterhaltungskosten sowie Neuanschaffungen		

Haushaltsplan 2019 - Gemeinde Wietmarschen

Teilergebnishaushalt Produkt 42410 Sporteinrichtungen							
Wietmarschen							
Nr.	Bezeichnung	Ergebnis 2017	Ansatz 2018	Ansatz 2019	Plan 2020	Plan 2021	Plan 2022
	Ordentliche Erträge						
1.	Steuern und ähnliche Abgaben	0,00	0,00	0,00	0,00	0,00	0,00
2.	Zuwendungen und allgemeine Umlagen	5.700,58	3.800,00	3.800,00	3.800,00	3.800,00	3.800,00
3.	Auflösungserträge aus Sonderposten	0,00	0,00	0,00	0,00	0,00	0,00
4.	sonstige Transfererträge	0,00	0,00	0,00	0,00	0,00	0,00
5.	öffentlich-rechtliche Entgelte	0,00	0,00	0,00	0,00	0,00	0,00
6.	privatrechtliche Entgelte	3.271,14	2.100,00	2.100,00	2.100,00	2.100,00	2.100,00
7.	Kostenerstattungen und Kostenumlagen	4.607,83	3.000,00	3.000,00	3.000,00	3.000,00	3.000,00
8.	Zinsen und ähnliche Finanzerträge	0,00	0,00	0,00	0,00	0,00	0,00
9.	aktivierungsfähige Eigenleistungen	0,00	0,00	0,00	0,00	0,00	0,00
10.	Bestandsveränderungen	0,00	0,00	0,00	0,00	0,00	0,00
11.	sonstige ordentliche Erträge	0,00	0,00	0,00	0,00	0,00	0,00
12.	= Summe ordentliche Erträge	13.579,55	8.900,00	8.900,00	8.900,00	8.900,00	8.900,00
	Ordentliche Aufwendungen						
13.	Personalaufwendungen	15.390,21	15.700,00	15.700,00	15.700,00	15.700,00	15.700,00
14.	Versorgungsaufwendungen	0,00	0,00	0,00	0,00	0,00	0,00
15.	Aufwendungen für Sach- und Dienstleistungen	137.517,10	137.200,00	154.200,00	139.200,00	139.200,00	139.200,00
16.	Abschreibungen	0,00	0,00	0,00	0,00	0,00	0,00
17.	Zinsen und ähnliche Aufwendungen	0,00	0,00	0,00	0,00	0,00	0,00
18.	Transferaufwendungen	500,00	600,00	600,00	600,00	600,00	600,00
19.	sonstige ordentliche Aufwendungen	0,00	0,00	0,00	0,00	0,00	0,00
20.	= Summe ordentliche Aufwendungen	153.407,31	153.500,00	170.500,00	155.500,00	155.500,00	155.500,00
21.	ordentliches Ergebnis	-139.827,76	-144.600,00	-161.600,00	-146.600,00	-146.600,00	-146.600,00
22.	außerordentliche Erträge	0,00	0,00	0,00	0,00	0,00	0,00
23.	außerordentliche Aufwendungen	0,00	0,00	0,00	0,00	0,00	0,00
24.	außerordentliches Ergebnis	0,00	0,00	0,00	0,00	0,00	0,00
25.	Jahresergebnis - Überschuss (+)/Fehlbetrag (-)	-139.827,76	-144.600,00	-161.600,00	-146.600,00	-146.600,00	-146.600,00
26.	Erträge aus internen Leistungsbeziehungen	8.657,53	20.000,00	20.000,00	20.000,00	20.000,00	20.000,00
27.	Aufwendungen aus internen Leistungsbeziehungen	72.087,32	65.000,00	65.000,00	65.000,00	65.000,00	65.000,00
28.	Saldo aus internen Leistungsbeziehungen	-63.429,79	-45.000,00	-45.000,00	-45.000,00	-45.000,00	-45.000,00
29.	Ergebnis unter Berücksichtigung der internen Leistungsbeziehungen	-203.257,55	-189.600,00	-206.600,00	-191.600,00	-191.600,00	-191.600,00

Haushaltsplan 2019 - Gemeinde Wietmarschen

Teilfinanzhaushalt Produkt 42410 Sporteinrichtungen							
Wietmarschen							
Nr.	Bezeichnung	Ergebnis 2017	Ansatz 2018	Ansatz 2019	Plan 2020	Plan 2021	Plan 2022
	Einzahlungen aus laufender Verwaltungstätigkeit						
1.	Steuern und ähnliche Abgaben	0,00	0,00	0,00	0,00	0,00	0,00
2.	Zuwendungen und allgemeine Umlagen	6.780,90	3.800,00	3.800,00	3.800,00	3.800,00	3.800,00
3.	sonstige Transfereinzahlungen	0,00	0,00	0,00	0,00	0,00	0,00
4.	öffentlich-rechtliche Entgelte	0,00	0,00	0,00	0,00	0,00	0,00
5.	privatrechtliche Entgelte	3.270,31	2.100,00	2.100,00	2.100,00	2.100,00	2.100,00
6.	Kostenerstattungen und Kostenumlagen	5.302,05	3.000,00	3.000,00	3.000,00	3.000,00	3.000,00
7.	Zinsen und ähnliche Einzahlungen	0,00	0,00	0,00	0,00	0,00	0,00
8.	Einzahlungen aus der Veräußerung geringwertiger Vermögensgegenstände	0,00	0,00	0,00	0,00	0,00	0,00
9.	sonstige haushaltswirksame Einzahlungen	0,00	0,00	0,00	0,00	0,00	0,00
10.	= Summe der Einzahlungen aus lfd. Verwaltungstätigkeit	15.353,26	8.900,00	8.900,00	8.900,00	8.900,00	8.900,00
	Auszahlungen aus lfd. Verwaltungstätigkeit						
11.	Personalauszahlungen	15.390,21	15.700,00	15.700,00	15.700,00	15.700,00	15.700,00
12.	Versorgungsauszahlungen	0,00	0,00	0,00	0,00	0,00	0,00
13.	Auszahlungen für Sach- und Dienstleistungen u.geringwertige Vermögensgegenstände	137.561,53	137.200,00	154.200,00	139.200,00	139.200,00	139.200,00
14.	Zinsen und ähnliche Auszahlungen	0,00	0,00	0,00	0,00	0,00	0,00
15.	Transferauszahlungen	500,00	600,00	600,00	600,00	600,00	600,00
16.	sonstige haushaltswirksame Auszahlungen	0,00	0,00	0,00	0,00	0,00	0,00
17.	= Summe der Auszahlungen aus lfd. Verwaltungstätigkeit	153.451,74	153.500,00	170.500,00	155.500,00	155.500,00	155.500,00
18.	Saldo aus lfd. Verwaltungstätigkeit	-138.098,48	-144.600,00	-161.600,00	-146.600,00	-146.600,00	-146.600,00
	Einzahlungen für Investitionstätigkeit						
19.	Zuwendungen für Investitionstätigkeit	5.500,00	10.500,00	0,00	0,00	0,00	0,00
20.	Beiträge u. ä. Entgelte für Investitionstätigkeit	0,00	0,00	0,00	0,00	0,00	0,00
21.	Veräußerung von Sachvermögen	0,00	0,00	0,00	0,00	0,00	0,00
22.	Veräußerung von Finanzvermögensanlagen	0,00	0,00	0,00	0,00	0,00	0,00
23.	sonstige Investitionstätigkeit	0,00	0,00	0,00	0,00	0,00	0,00
24.	= Summe der Einzahlungen für Investitionstätigkeit	5.500,00	10.500,00	0,00	0,00	0,00	0,00
	Auszahlungen für Investitionstätigkeit						
25.	Erwerb von Grundstücken und Gebäuden	5.709,11	0,00	0,00	0,00	0,00	0,00
26.	Baumaßnahmen	975,63	0,00	0,00	0,00	0,00	0,00
27.	Erwerb von beweglichem Sachvermögen	9.957,92	97.000,00	5.500,00	0,00	0,00	0,00
28.	Erwerb von Finanzvermögensanlagen	0,00	0,00	0,00	0,00	0,00	0,00
29.	Aktivierbare Zuwendungen	0,00	0,00	40.000,00	0,00	0,00	0,00
30.	Sonstige Investitionstätigkeit	0,00	0,00	0,00	0,00	0,00	0,00
31.	= Summe der Auszahlungen für Investitionstätigkeit	16.642,66	97.000,00	45.500,00	0,00	0,00	0,00
32.	Saldo aus Investitionstätigkeit	-11.142,66	-86.500,00	-45.500,00	0,00	0,00	0,00
33.	Finanzmittel-Überschuss/ -Fehlbetrag	-149.241,14	-231.100,00	-207.100,00	-146.600,00	-146.600,00	-146.600,00
	Ein-, Auszahlungen aus Finanzierungstätigkeit						

Haushaltsplan 2019 - Gemeinde Wietmarschen

Teilfinanzhaushalt Produkt 42410 Sporteinrichtungen							
Wietmarschen							
Nr.	Bezeichnung	Ergebnis 2017	Ansatz 2018	Ansatz 2019	Plan 2020	Plan 2021	Plan 2022
34.	Einzahlungen; Aufnahme v. Krediten und inneren Darlehen f. Investitionstätigkeit	0,00	0,00	0,00	0,00	0,00	0,00
35.	Auszahlungen; Tilgung Kredite u. Rückzahlung innere Darlehen f. Investitionstätigk.	0,00	0,00	0,00	0,00	0,00	0,00
36.	Saldo aus Finanzierungstätigkeit	0,00	0,00	0,00	0,00	0,00	0,00
37.	Finanzmittelveränderung	-149.241,14	-231.100,00	-207.100,00	-146.600,00	-146.600,00	-146.600,00

Haushaltsplan 2019 - Gemeinde Wietmarschen

Produktbeschreibung Produkt 51110 Gemeindliche Planungs- und Entwicklungsmaßnahmen		
Wietmarschen		
Produktbereich	51	Räumliche Planung und Entwicklung
Produktgruppe	511	Räumliche Planungs- und Entwicklungsmaßnahmen
Produkt	51110	Gemeindliche Planungs- und Entwicklungsmaßnahmen
Verantwortliche Person		
Jörg Peters		
Kurzbeschreibung		
Bauleitplanung sowie städtebauliche Entwicklungspläne		
Leistungsumfang		
Formelle und materielle Durchführung von Bauleitplanverfahren; Aufstellung von Dorferneuerungsplänen; Erstellung von Planungsgrundlagen für die Städtebauförderung; Aufstellung von städtebaulichen Entwicklungskonzepten;		

Haushaltsplan 2019 - Gemeinde Wietmarschen

Teilergebnishaushalt Produkt 51110 Gemeindliche Planungs- und Entwicklungsmaßnahmen							
Wietmarschen							
Nr.	Bezeichnung	Ergebnis 2017	Ansatz 2018	Ansatz 2019	Plan 2020	Plan 2021	Plan 2022
	Ordentliche Erträge						
1.	Steuern und ähnliche Abgaben	0,00	0,00	0,00	0,00	0,00	0,00
2.	Zuwendungen und allgemeine Umlagen	0,00	0,00	0,00	0,00	0,00	0,00
3.	Auflösungserträge aus Sonderposten	0,00	0,00	0,00	0,00	0,00	0,00
4.	sonstige Transfererträge	0,00	0,00	0,00	0,00	0,00	0,00
5.	öffentlich-rechtliche Entgelte	0,00	0,00	0,00	0,00	0,00	0,00
6.	privatrechtliche Entgelte	7.714,27	15.000,00	5.000,00	5.000,00	5.000,00	5.000,00
7.	Kostenerstattungen und Kostenumlagen	32.480,73	0,00	0,00	0,00	0,00	0,00
8.	Zinsen und ähnliche Finanzerträge	0,00	0,00	0,00	0,00	0,00	0,00
9.	aktivierungsfähige Eigenleistungen	0,00	0,00	0,00	0,00	0,00	0,00
10.	Bestandsveränderungen	0,00	0,00	0,00	0,00	0,00	0,00
11.	sonstige ordentliche Erträge	0,00	0,00	0,00	0,00	0,00	0,00
12.	= Summe ordentliche Erträge	40.195,00	15.000,00	5.000,00	5.000,00	5.000,00	5.000,00
	Ordentliche Aufwendungen						
13.	Personalaufwendungen	59.071,48	61.700,00	62.100,00	63.100,00	63.600,00	62.100,00
14.	Versorgungsaufwendungen	0,00	0,00	0,00	0,00	0,00	0,00
15.	Aufwendungen für Sach- und Dienstleistungen	40.927,87	40.000,00	40.000,00	40.000,00	40.000,00	40.000,00
16.	Abschreibungen	739,00	0,00	0,00	0,00	0,00	0,00
17.	Zinsen und ähnliche Aufwendungen	0,00	0,00	0,00	0,00	0,00	0,00
18.	Transferaufwendungen	0,00	0,00	0,00	0,00	0,00	0,00
19.	sonstige ordentliche Aufwendungen	12.131,24	6.300,00	6.300,00	6.300,00	6.300,00	6.300,00
20.	= Summe ordentliche Aufwendungen	112.869,59	108.000,00	108.400,00	109.400,00	109.900,00	108.400,00
21.	ordentliches Ergebnis	-72.674,59	-93.000,00	-103.400,00	-104.400,00	-104.900,00	-103.400,00
22.	außerordentliche Erträge	0,00	0,00	0,00	0,00	0,00	0,00
23.	außerordentliche Aufwendungen	0,00	0,00	0,00	0,00	0,00	0,00
24.	außerordentliches Ergebnis	0,00	0,00	0,00	0,00	0,00	0,00
25.	Jahresergebnis - Überschuss (+)/Fehlbetrag (-)	-72.674,59	-93.000,00	-103.400,00	-104.400,00	-104.900,00	-103.400,00
26.	Erträge aus internen Leistungsbeziehungen	0,00	0,00	0,00	0,00	0,00	0,00
27.	Aufwendungen aus internen Leistungsbeziehungen	0,00	0,00	0,00	0,00	0,00	0,00
28.	Saldo aus internen Leistungsbeziehungen	0,00	0,00	0,00	0,00	0,00	0,00
29.	Ergebnis unter Berücksichtigung der internen Leistungsbeziehungen	-72.674,59	-93.000,00	-103.400,00	-104.400,00	-104.900,00	-103.400,00

Haushaltsplan 2019 - Gemeinde Wietmarschen

Teilfinanzhaushalt Produkt 51110 Gemeindliche Planungs- und Entwicklungsmaßnahmen							
Wietmarschen							
Nr.	Bezeichnung	Ergebnis 2017	Ansatz 2018	Ansatz 2019	Plan 2020	Plan 2021	Plan 2022
	Einzahlungen aus laufender Verwaltungstätigkeit						
1.	Steuern und ähnliche Abgaben	0,00	0,00	0,00	0,00	0,00	0,00
2.	Zuwendungen und allgemeine Umlagen	0,00	0,00	0,00	0,00	0,00	0,00
3.	sonstige Transfereinzahlungen	0,00	0,00	0,00	0,00	0,00	0,00
4.	öffentlich-rechtliche Entgelte	0,00	0,00	0,00	0,00	0,00	0,00
5.	privatrechtliche Entgelte	5.674,62	15.000,00	5.000,00	5.000,00	5.000,00	5.000,00
6.	Kostenerstattungen und Kostenumlagen	33.731,63	0,00	0,00	0,00	0,00	0,00
7.	Zinsen und ähnliche Einzahlungen	0,00	0,00	0,00	0,00	0,00	0,00
8.	Einzahlungen aus der Veräußerung geringwertiger Vermögensgegenstände	0,00	0,00	0,00	0,00	0,00	0,00
9.	sonstige haushaltswirksame Einzahlungen	0,00	0,00	0,00	0,00	0,00	0,00
10.	= Summe der Einzahlungen aus lfd. Verwaltungstätigkeit	39.406,25	15.000,00	5.000,00	5.000,00	5.000,00	5.000,00
	Auszahlungen aus lfd. Verwaltungstätigkeit						
11.	Personalauszahlungen	59.071,48	61.700,00	62.100,00	63.100,00	63.600,00	62.100,00
12.	Versorgungsauszahlungen	0,00	0,00	0,00	0,00	0,00	0,00
13.	Auszahlungen für Sach- und Dienstleistungen u.geringwertige Vermögensgegenstände	40.927,87	40.000,00	40.000,00	40.000,00	40.000,00	40.000,00
14.	Zinsen und ähnliche Auszahlungen	0,00	0,00	0,00	0,00	0,00	0,00
15.	Transferauszahlungen	0,00	0,00	0,00	0,00	0,00	0,00
16.	sonstige haushaltswirksame Auszahlungen	11.828,25	6.300,00	6.300,00	6.300,00	6.300,00	6.300,00
17.	= Summe der Auszahlungen aus lfd. Verwaltungstätigkeit	111.827,60	108.000,00	108.400,00	109.400,00	109.900,00	108.400,00
18.	Saldo aus lfd. Verwaltungstätigkeit	-72.421,35	-93.000,00	-103.400,00	-104.400,00	-104.900,00	-103.400,00
	Einzahlungen für Investitionstätigkeit						
19.	Zuwendungen für Investitionstätigkeit	0,00	0,00	0,00	0,00	0,00	0,00
20.	Beiträge u. ä. Entgelte für Investitionstätigkeit	0,00	0,00	0,00	0,00	0,00	0,00
21.	Veräußerung von Sachvermögen	0,00	0,00	0,00	0,00	0,00	0,00
22.	Veräußerung von Finanzvermögensanlagen	0,00	0,00	0,00	0,00	0,00	0,00
23.	sonstige Investitionstätigkeit	0,00	0,00	0,00	0,00	0,00	0,00
24.	= Summe der Einzahlungen für Investitionstätigkeit	0,00	0,00	0,00	0,00	0,00	0,00
	Auszahlungen für Investitionstätigkeit						
25.	Erwerb von Grundstücken und Gebäuden	0,00	0,00	0,00	0,00	0,00	0,00
26.	Baumaßnahmen	0,00	0,00	0,00	0,00	0,00	0,00
27.	Erwerb von beweglichem Sachvermögen	0,00	0,00	0,00	0,00	0,00	0,00
28.	Erwerb von Finanzvermögensanlagen	0,00	0,00	0,00	0,00	0,00	0,00
29.	Aktivierbare Zuwendungen	0,00	0,00	0,00	0,00	0,00	0,00
30.	Sonstige Investitionstätigkeit	0,00	0,00	0,00	0,00	0,00	0,00
31.	= Summe der Auszahlungen für Investitionstätigkeit	0,00	0,00	0,00	0,00	0,00	0,00
32.	Saldo aus Investitionstätigkeit	0,00	0,00	0,00	0,00	0,00	0,00
33.	Finanzmittel-Überschuss/ -Fehlbetrag	-72.421,35	-93.000,00	-103.400,00	-104.400,00	-104.900,00	-103.400,00
	Ein-, Auszahlungen aus Finanzierungstätigkeit						

Haushaltsplan 2019 - Gemeinde Wietmarschen

Teilfinanzhaushalt Produkt 51110 Gemeindliche Planungs- und Entwicklungsmaßnahmen							
Wietmarschen							
Nr.	Bezeichnung	Ergebnis 2017	Ansatz 2018	Ansatz 2019	Plan 2020	Plan 2021	Plan 2022
34.	Einzahlungen; Aufnahme v. Krediten und inneren Darlehen f. Investitionstätigkeit	0,00	0,00	0,00	0,00	0,00	0,00
35.	Auszahlungen; Tilgung Kredite u. Rückzahlung innere Darlehen f. Investitionstätigk.	0,00	0,00	0,00	0,00	0,00	0,00
36.	Saldo aus Finanzierungstätigkeit	0,00	0,00	0,00	0,00	0,00	0,00
37.	Finanzmittelveränderung	-72.421,35	-93.000,00	-103.400,00	-104.400,00	-104.900,00	-103.400,00

Haushaltsplan 2019 - Gemeinde Wietmarschen

Produktbeschreibung Produkt 53810 Regenwasserkanalisation		
Wietmarschen		
Produktbereich	53	Ver- und Entsorgung
Produktgruppe	538	Abwasserbeseitigung
Produkt	53810	Regenwasserkanalisation
Verantwortliche Person		
Jörg Peters		
Kurzbeschreibung		
Planung, Bau und Unterhaltung von Regenwasserkanälen		
Leistungsumfang		
Unterhaltungsmaßnahmen am vorhandenen Regenwasserkanalisationsnetz; Planung und Bau von Erweiterungen des Regenwasserkanalisationsnetzes		

Haushaltsplan 2019 - Gemeinde Wietmarschen

Teilergebnishaushalt Produkt 53810 Regenwasserkanalisation							
Wietmarschen							
Nr.	Bezeichnung	Ergebnis 2017	Ansatz 2018	Ansatz 2019	Plan 2020	Plan 2021	Plan 2022
	Ordentliche Erträge						
1.	Steuern und ähnliche Abgaben	0,00	0,00	0,00	0,00	0,00	0,00
2.	Zuwendungen und allgemeine Umlagen	0,00	0,00	0,00	0,00	0,00	0,00
3.	Auflösungserträge aus Sonderposten	0,00	0,00	0,00	0,00	0,00	0,00
4.	sonstige Transfererträge	0,00	0,00	0,00	0,00	0,00	0,00
5.	öffentlich-rechtliche Entgelte	0,00	0,00	0,00	0,00	0,00	0,00
6.	privatrechtliche Entgelte	0,00	0,00	0,00	0,00	0,00	0,00
7.	Kostenerstattungen und Kostenumlagen	0,00	0,00	0,00	0,00	0,00	0,00
8.	Zinsen und ähnliche Finanzerträge	0,00	0,00	0,00	0,00	0,00	0,00
9.	aktivierungsfähige Eigenleistungen	0,00	0,00	0,00	0,00	0,00	0,00
10.	Bestandsveränderungen	0,00	0,00	0,00	0,00	0,00	0,00
11.	sonstige ordentliche Erträge	0,00	0,00	0,00	0,00	0,00	0,00
12.	= Summe ordentliche Erträge	0,00	0,00	0,00	0,00	0,00	0,00
	Ordentliche Aufwendungen						
13.	Personalaufwendungen	0,00	0,00	0,00	0,00	0,00	0,00
14.	Versorgungsaufwendungen	0,00	0,00	0,00	0,00	0,00	0,00
15.	Aufwendungen für Sach- und Dienstleistungen	0,00	4.500,00	4.500,00	4.500,00	4.500,00	4.500,00
16.	Abschreibungen	0,00	0,00	0,00	0,00	0,00	0,00
17.	Zinsen und ähnliche Aufwendungen	0,00	0,00	0,00	0,00	0,00	0,00
18.	Transferaufwendungen	0,00	0,00	0,00	0,00	0,00	0,00
19.	sonstige ordentliche Aufwendungen	0,00	0,00	0,00	0,00	0,00	0,00
20.	= Summe ordentliche Aufwendungen	0,00	4.500,00	4.500,00	4.500,00	4.500,00	4.500,00
21.	ordentliches Ergebnis	0,00	-4.500,00	-4.500,00	-4.500,00	-4.500,00	-4.500,00
22.	außerordentliche Erträge	0,00	0,00	0,00	0,00	0,00	0,00
23.	außerordentliche Aufwendungen	0,00	0,00	0,00	0,00	0,00	0,00
24.	außerordentliches Ergebnis	0,00	0,00	0,00	0,00	0,00	0,00
25.	Jahresergebnis - Überschuss (+)/Fehlbetrag (-)	0,00	-4.500,00	-4.500,00	-4.500,00	-4.500,00	-4.500,00
26.	Erträge aus internen Leistungsbeziehungen	0,00	0,00	0,00	0,00	0,00	0,00
27.	Aufwendungen aus internen Leistungsbeziehungen	0,00	0,00	0,00	0,00	0,00	0,00
28.	Saldo aus internen Leistungsbeziehungen	0,00	0,00	0,00	0,00	0,00	0,00
29.	Ergebnis unter Berücksichtigung der internen Leistungsbeziehungen	0,00	-4.500,00	-4.500,00	-4.500,00	-4.500,00	-4.500,00

Haushaltsplan 2019 - Gemeinde Wietmarschen

Teilfinanzhaushalt Produkt 53810 Regenwasserkanalisation							
Wietmarschen							
Nr.	Bezeichnung	Ergebnis 2017	Ansatz 2018	Ansatz 2019	Plan 2020	Plan 2021	Plan 2022
	Einzahlungen aus laufender Verwaltungstätigkeit						
1.	Steuern und ähnliche Abgaben	0,00	0,00	0,00	0,00	0,00	0,00
2.	Zuwendungen und allgemeine Umlagen	0,00	0,00	0,00	0,00	0,00	0,00
3.	sonstige Transfereinzahlungen	0,00	0,00	0,00	0,00	0,00	0,00
4.	öffentlich-rechtliche Entgelte	0,00	0,00	0,00	0,00	0,00	0,00
5.	privatrechtliche Entgelte	0,00	0,00	0,00	0,00	0,00	0,00
6.	Kostenerstattungen und Kostenumlagen	0,00	0,00	0,00	0,00	0,00	0,00
7.	Zinsen und ähnliche Einzahlungen	0,00	0,00	0,00	0,00	0,00	0,00
8.	Einzahlungen aus der Veräußerung geringwertiger Vermögensgegenstände	0,00	0,00	0,00	0,00	0,00	0,00
9.	sonstige haushaltswirksame Einzahlungen	0,00	0,00	0,00	0,00	0,00	0,00
10.	= Summe der Einzahlungen aus lfd. Verwaltungstätigkeit	0,00	0,00	0,00	0,00	0,00	0,00
	Auszahlungen aus lfd. Verwaltungstätigkeit						
11.	Personalauszahlungen	0,00	0,00	0,00	0,00	0,00	0,00
12.	Versorgungsauszahlungen	0,00	0,00	0,00	0,00	0,00	0,00
13.	Auszahlungen für Sach- und Dienstleistungen u. geringwertige Vermögensgegenstände	0,00	4.500,00	4.500,00	4.500,00	4.500,00	4.500,00
14.	Zinsen und ähnliche Auszahlungen	0,00	0,00	0,00	0,00	0,00	0,00
15.	Transferauszahlungen	0,00	0,00	0,00	0,00	0,00	0,00
16.	sonstige haushaltswirksame Auszahlungen	0,00	0,00	0,00	0,00	0,00	0,00
17.	= Summe der Auszahlungen aus lfd. Verwaltungstätigkeit	0,00	4.500,00	4.500,00	4.500,00	4.500,00	4.500,00
18.	Saldo aus lfd. Verwaltungstätigkeit	0,00	-4.500,00	-4.500,00	-4.500,00	-4.500,00	-4.500,00
	Einzahlungen für Investitionstätigkeit						
19.	Zuwendungen für Investitionstätigkeit	0,00	0,00	0,00	0,00	0,00	0,00
20.	Beiträge u. ä. Entgelte für Investitionstätigkeit	0,00	0,00	0,00	0,00	0,00	0,00
21.	Veräußerung von Sachvermögen	0,00	0,00	0,00	0,00	0,00	0,00
22.	Veräußerung von Finanzvermögensanlagen	0,00	0,00	0,00	0,00	0,00	0,00
23.	sonstige Investitionstätigkeit	0,00	0,00	0,00	0,00	0,00	0,00
24.	= Summe der Einzahlungen für Investitionstätigkeit	0,00	0,00	0,00	0,00	0,00	0,00
	Auszahlungen für Investitionstätigkeit						
25.	Erwerb von Grundstücken und Gebäuden	0,00	0,00	0,00	0,00	0,00	0,00
26.	Baumaßnahmen	0,00	0,00	0,00	0,00	0,00	0,00
27.	Erwerb von beweglichem Sachvermögen	0,00	0,00	0,00	0,00	0,00	0,00
28.	Erwerb von Finanzvermögensanlagen	0,00	0,00	0,00	0,00	0,00	0,00
29.	Aktivierbare Zuwendungen	0,00	0,00	0,00	0,00	0,00	0,00
30.	Sonstige Investitionstätigkeit	0,00	0,00	0,00	0,00	0,00	0,00
31.	= Summe der Auszahlungen für Investitionstätigkeit	0,00	0,00	0,00	0,00	0,00	0,00
32.	Saldo aus Investitionstätigkeit	0,00	0,00	0,00	0,00	0,00	0,00
33.	Finanzmittel-Überschuss/ -Fehlbetrag	0,00	-4.500,00	-4.500,00	-4.500,00	-4.500,00	-4.500,00
	Ein-, Auszahlungen aus Finanzierungstätigkeit						

Haushaltsplan 2019 - Gemeinde Wietmarschen

Teilfinanzhaushalt Produkt 53810 Regenwasserkanalisation							
Wietmarschen							
Nr.	Bezeichnung	Ergebnis 2017	Ansatz 2018	Ansatz 2019	Plan 2020	Plan 2021	Plan 2022
34.	Einzahlungen; Aufnahme v. Krediten und inneren Darlehen f. Investitionstätigkeit	0,00	0,00	0,00	0,00	0,00	0,00
35.	Auszahlungen; Tilgung Kredite u. Rückzahlung innere Darlehen f. Investitionstätigk.	0,00	0,00	0,00	0,00	0,00	0,00
36.	Saldo aus Finanzierungstätigkeit	0,00	0,00	0,00	0,00	0,00	0,00
37.	Finanzmittelveränderung	0,00	-4.500,00	-4.500,00	-4.500,00	-4.500,00	-4.500,00

Haushaltsplan 2019 - Gemeinde Wietmarschen

Produktbeschreibung Produkt 54110 Bau und Unterhaltung von Gemeindestraßen		
Wietmarschen		
Produktbereich	54	Verkehrsflächen und -anlagen, ÖPNV
Produktgruppe	541	Gemeindestraßen
Produkt	54110	Bau und Unterhaltung von Gemeindestraßen
Verantwortliche Person		
Jörg Peters		
Kurzbeschreibung		
Bereitstellung und Unterhaltung von öffentlichen Verkehrsflächen in der Gemeinde Wietmarschen		
Leistungsumfang		
Unterhaltung und Erneuerung sowie Neubau von gemeindlichen Straßen, Wegen und Plätzen; Erhebung von Anliegerbeiträgen sowie Ausschöpfung von öffentlichen Zuwendungen		

Haushaltsplan 2019 - Gemeinde Wietmarschen

Teilergebnishaushalt Produkt 54110 Bau und Unterhaltung von Gemeindestraßen							
Wietmarschen							
Nr.	Bezeichnung	Ergebnis 2017	Ansatz 2018	Ansatz 2019	Plan 2020	Plan 2021	Plan 2022
	Ordentliche Erträge						
1.	Steuern und ähnliche Abgaben	0,00	0,00	0,00	0,00	0,00	0,00
2.	Zuwendungen und allgemeine Umlagen	150,00	0,00	0,00	0,00	0,00	0,00
3.	Auflösungserträge aus Sonderposten	0,00	0,00	0,00	0,00	0,00	0,00
4.	sonstige Transfererträge	0,00	0,00	0,00	0,00	0,00	0,00
5.	öffentlich-rechtliche Entgelte	0,00	100,00	100,00	100,00	100,00	100,00
6.	privatrechtliche Entgelte	3.384,29	10.500,00	10.500,00	10.500,00	10.500,00	10.500,00
7.	Kostenerstattungen und Kostenumlagen	0,00	0,00	0,00	0,00	0,00	0,00
8.	Zinsen und ähnliche Finanzerträge	0,00	0,00	0,00	0,00	0,00	0,00
9.	aktivierungsfähige Eigenleistungen	0,00	0,00	0,00	0,00	0,00	0,00
10.	Bestandsveränderungen	0,00	0,00	0,00	0,00	0,00	0,00
11.	sonstige ordentliche Erträge	0,00	0,00	0,00	0,00	0,00	0,00
12.	= Summe ordentliche Erträge	3.534,29	10.600,00	10.600,00	10.600,00	10.600,00	10.600,00
	Ordentliche Aufwendungen						
13.	Personalaufwendungen	61.372,98	64.900,00	67.000,00	66.700,00	67.700,00	67.000,00
14.	Versorgungsaufwendungen	0,00	0,00	0,00	0,00	0,00	0,00
15.	Aufwendungen für Sach- und Dienstleistungen	167.838,38	224.400,00	214.400,00	174.400,00	174.400,00	174.400,00
16.	Abschreibungen	0,00	0,00	0,00	0,00	0,00	0,00
17.	Zinsen und ähnliche Aufwendungen	0,00	0,00	0,00	0,00	0,00	0,00
18.	Transferaufwendungen	0,00	200,00	200,00	200,00	200,00	200,00
19.	sonstige ordentliche Aufwendungen	3.593,27	2.800,00	2.800,00	2.800,00	2.800,00	2.800,00
20.	= Summe ordentliche Aufwendungen	232.804,63	292.300,00	284.400,00	244.100,00	245.100,00	244.400,00
21.	ordentliches Ergebnis	-229.270,34	-281.700,00	-273.800,00	-233.500,00	-234.500,00	-233.800,00
22.	außerordentliche Erträge	0,00	0,00	0,00	0,00	0,00	0,00
23.	außerordentliche Aufwendungen	62,68	0,00	0,00	0,00	0,00	0,00
24.	außerordentliches Ergebnis	-62,68	0,00	0,00	0,00	0,00	0,00
25.	Jahresergebnis - Überschuss (+)/Fehlbetrag (-)	-229.333,02	-281.700,00	-273.800,00	-233.500,00	-234.500,00	-233.800,00
26.	Erträge aus internen Leistungsbeziehungen	0,00	0,00	0,00	0,00	0,00	0,00
27.	Aufwendungen aus internen Leistungsbeziehungen	0,00	0,00	0,00	0,00	0,00	0,00
28.	Saldo aus internen Leistungsbeziehungen	0,00	0,00	0,00	0,00	0,00	0,00
29.	Ergebnis unter Berücksichtigung der internen Leistungsbeziehungen	-229.333,02	-281.700,00	-273.800,00	-233.500,00	-234.500,00	-233.800,00

Haushaltsplan 2019 - Gemeinde Wietmarschen

Teilfinanzhaushalt Produkt 54110 Bau und Unterhaltung von Gemeindestraßen							
Wietmarschen							
Nr.	Bezeichnung	Ergebnis 2017	Ansatz 2018	Ansatz 2019	Plan 2020	Plan 2021	Plan 2022
	Einzahlungen aus laufender Verwaltungstätigkeit						
1.	Steuern und ähnliche Abgaben	0,00	0,00	0,00	0,00	0,00	0,00
2.	Zuwendungen und allgemeine Umlagen	150,00	0,00	0,00	0,00	0,00	0,00
3.	sonstige Transfereinzahlungen	0,00	0,00	0,00	0,00	0,00	0,00
4.	öffentlich-rechtliche Entgelte	0,00	100,00	100,00	100,00	100,00	100,00
5.	privatrechtliche Entgelte	13.115,90	10.500,00	10.500,00	10.500,00	10.500,00	10.500,00
6.	Kostenerstattungen und Kostenumlagen	0,00	0,00	0,00	0,00	0,00	0,00
7.	Zinsen und ähnliche Einzahlungen	0,00	0,00	0,00	0,00	0,00	0,00
8.	Einzahlungen aus der Veräußerung geringwertiger Vermögensgegenstände	0,00	0,00	0,00	0,00	0,00	0,00
9.	sonstige haushaltswirksame Einzahlungen	0,00	0,00	0,00	0,00	0,00	0,00
10.	= Summe der Einzahlungen aus lfd. Verwaltungstätigkeit	13.265,90	10.600,00	10.600,00	10.600,00	10.600,00	10.600,00
	Auszahlungen aus lfd. Verwaltungstätigkeit						
11.	Personalauszahlungen	61.372,98	64.900,00	67.000,00	66.700,00	67.700,00	67.000,00
12.	Versorgungsauszahlungen	0,00	0,00	0,00	0,00	0,00	0,00
13.	Auszahlungen für Sach- und Dienstleistungen u.geringwertige Vermögensgegenstände	187.058,06	224.400,00	214.400,00	174.400,00	174.400,00	174.400,00
14.	Zinsen und ähnliche Auszahlungen	0,00	0,00	0,00	0,00	0,00	0,00
15.	Transferauszahlungen	0,00	200,00	200,00	200,00	200,00	200,00
16.	sonstige haushaltswirksame Auszahlungen	3.831,80	2.800,00	2.800,00	2.800,00	2.800,00	2.800,00
17.	= Summe der Auszahlungen aus lfd. Verwaltungstätigkeit	252.262,84	292.300,00	284.400,00	244.100,00	245.100,00	244.400,00
18.	Saldo aus lfd. Verwaltungstätigkeit	-238.996,94	-281.700,00	-273.800,00	-233.500,00	-234.500,00	-233.800,00
	Einzahlungen für Investitionstätigkeit						
19.	Zuwendungen für Investitionstätigkeit	800,00	0,00	0,00	0,00	0,00	0,00
20.	Beiträge u. ä. Entgelte für Investitionstätigkeit	34.325,36	0,00	0,00	0,00	0,00	0,00
21.	Veräußerung von Sachvermögen	-38,68	0,00	0,00	0,00	0,00	0,00
22.	Veräußerung von Finanzvermögensanlagen	0,00	0,00	0,00	0,00	0,00	0,00
23.	sonstige Investitionstätigkeit	0,00	0,00	0,00	0,00	0,00	0,00
24.	= Summe der Einzahlungen für Investitionstätigkeit	35.086,68	0,00	0,00	0,00	0,00	0,00
	Auszahlungen für Investitionstätigkeit						
25.	Erwerb von Grundstücken und Gebäuden	8.969,85	59.000,00	50.000,00	50.000,00	50.000,00	50.000,00
26.	Baumaßnahmen	641.594,33	400.000,00	400.000,00	400.000,00	400.000,00	400.000,00
27.	Erwerb von beweglichem Sachvermögen	0,00	0,00	0,00	0,00	0,00	0,00
28.	Erwerb von Finanzvermögensanlagen	0,00	0,00	0,00	0,00	0,00	0,00
29.	Aktivierbare Zuwendungen	0,00	0,00	0,00	0,00	0,00	0,00
30.	Sonstige Investitionstätigkeit	0,00	0,00	0,00	0,00	0,00	0,00
31.	= Summe der Auszahlungen für Investitionstätigkeit	650.564,18	459.000,00	450.000,00	450.000,00	450.000,00	450.000,00
32.	Saldo aus Investitionstätigkeit	-615.477,50	-459.000,00	-450.000,00	-450.000,00	-450.000,00	-450.000,00
33.	Finanzmittel-Überschuss/ -Fehlbetrag	-854.474,44	-740.700,00	-723.800,00	-683.500,00	-684.500,00	-683.800,00
	Ein-, Auszahlungen aus Finanzierungstätigkeit						

Haushaltsplan 2019 - Gemeinde Wietmarschen

Teilfinanzhaushalt Produkt 54110 Bau und Unterhaltung von Gemeindestraßen							
Wietmarschen							
Nr.	Bezeichnung	Ergebnis 2017	Ansatz 2018	Ansatz 2019	Plan 2020	Plan 2021	Plan 2022
34.	Einzahlungen; Aufnahme v. Krediten und inneren Darlehen f. Investitionstätigkeit	0,00	0,00	0,00	0,00	0,00	0,00
35.	Auszahlungen; Tilgung Kredite u. Rückzahlung innere Darlehen f. Investitionstätigk.	0,00	0,00	0,00	0,00	0,00	0,00
36.	Saldo aus Finanzierungstätigkeit	0,00	0,00	0,00	0,00	0,00	0,00
37.	Finanzmittelveränderung	-854.474,44	-740.700,00	-723.800,00	-683.500,00	-684.500,00	-683.800,00

Haushaltsplan 2019 - Gemeinde Wietmarschen

Produktbeschreibung Produkt 54210 Bau und Unterhaltung von Kreisstraßen		
Wietmarschen		
Produktbereich	54	Verkehrsflächen und -anlagen, ÖPNV
Produktgruppe	542	Kreisstraßen
Produkt	54210	Bau und Unterhaltung von Kreisstraßen
Verantwortliche Person		
Jörg Peters		
Kurzbeschreibung		
Baumaßnahmen an Kreisstraßen		
Leistungsumfang		
Baumaßnahmen an Kreisstraßen, die anschließend in die Straßenbaulast des Landkreises übergeben werden		

Haushaltsplan 2019 - Gemeinde Wietmarschen

Teilfinanzhaushalt Produkt 54210 Bau und Unterhaltung von Kreisstraßen							
Wietmarschen							
Nr.	Bezeichnung	Ergebnis 2017	Ansatz 2018	Ansatz 2019	Plan 2020	Plan 2021	Plan 2022
	Einzahlungen aus laufender Verwaltungstätigkeit						
1.	Steuern und ähnliche Abgaben	0,00	0,00	0,00	0,00	0,00	0,00
2.	Zuwendungen und allgemeine Umlagen	0,00	0,00	0,00	0,00	0,00	0,00
3.	sonstige Transfereinzahlungen	0,00	0,00	0,00	0,00	0,00	0,00
4.	öffentlich-rechtliche Entgelte	0,00	0,00	0,00	0,00	0,00	0,00
5.	privatrechtliche Entgelte	0,00	0,00	0,00	0,00	0,00	0,00
6.	Kostenerstattungen und Kostenumlagen	0,00	0,00	0,00	0,00	0,00	0,00
7.	Zinsen und ähnliche Einzahlungen	0,00	0,00	0,00	0,00	0,00	0,00
8.	Einzahlungen aus der Veräußerung geringwertiger Vermögensgegenstände	0,00	0,00	0,00	0,00	0,00	0,00
9.	sonstige haushaltswirksame Einzahlungen	0,00	0,00	0,00	0,00	0,00	0,00
10.	= Summe der Einzahlungen aus lfd. Verwaltungstätigkeit	0,00	0,00	0,00	0,00	0,00	0,00
	Auszahlungen aus lfd. Verwaltungstätigkeit						
11.	Personalauszahlungen	0,00	0,00	0,00	0,00	0,00	0,00
12.	Versorgungsauszahlungen	0,00	0,00	0,00	0,00	0,00	0,00
13.	Auszahlungen für Sach- und Dienstleistungen u. geringwertige Vermögensgegenstände	0,00	0,00	0,00	0,00	0,00	0,00
14.	Zinsen und ähnliche Auszahlungen	0,00	0,00	0,00	0,00	0,00	0,00
15.	Transferauszahlungen	0,00	0,00	0,00	0,00	0,00	0,00
16.	sonstige haushaltswirksame Auszahlungen	0,00	0,00	0,00	0,00	0,00	0,00
17.	= Summe der Auszahlungen aus lfd. Verwaltungstätigkeit	0,00	0,00	0,00	0,00	0,00	0,00
18.	Saldo aus lfd. Verwaltungstätigkeit	0,00	0,00	0,00	0,00	0,00	0,00
	Einzahlungen für Investitionstätigkeit						
19.	Zuwendungen für Investitionstätigkeit	0,00	0,00	0,00	0,00	0,00	0,00
20.	Beiträge u. ä. Entgelte für Investitionstätigkeit	0,00	0,00	0,00	0,00	0,00	0,00
21.	Veräußerung von Sachvermögen	0,00	0,00	0,00	0,00	0,00	0,00
22.	Veräußerung von Finanzvermögensanlagen	0,00	0,00	0,00	0,00	0,00	0,00
23.	sonstige Investitionstätigkeit	0,00	0,00	0,00	0,00	0,00	0,00
24.	= Summe der Einzahlungen für Investitionstätigkeit	0,00	0,00	0,00	0,00	0,00	0,00
	Auszahlungen für Investitionstätigkeit						
25.	Erwerb von Grundstücken und Gebäuden	0,00	0,00	0,00	0,00	0,00	0,00
26.	Baumaßnahmen	0,00	0,00	0,00	0,00	0,00	0,00
27.	Erwerb von beweglichem Sachvermögen	0,00	0,00	0,00	0,00	0,00	0,00
28.	Erwerb von Finanzvermögensanlagen	0,00	0,00	0,00	0,00	0,00	0,00
29.	Aktivierbare Zuwendungen	0,00	0,00	0,00	0,00	0,00	0,00
30.	Sonstige Investitionstätigkeit	0,00	0,00	0,00	0,00	0,00	0,00
31.	= Summe der Auszahlungen für Investitionstätigkeit	0,00	0,00	0,00	0,00	0,00	0,00
32.	Saldo aus Investitionstätigkeit	0,00	0,00	0,00	0,00	0,00	0,00
33.	Finanzmittel-Überschuss/ -Fehlbetrag	0,00	0,00	0,00	0,00	0,00	0,00
	Ein-, Auszahlungen aus Finanzierungstätigkeit						

Haushaltsplan 2019 - Gemeinde Wietmarschen

Produktbeschreibung Produkt 54310 Bau und Unterhaltung von Landesstraßen		
Wietmarschen		
Produktbereich	54	Verkehrsflächen und -anlagen, ÖPNV
Produktgruppe	543	Landesstraßen
Produkt	54310	Bau und Unterhaltung von Landesstraßen
Verantwortliche Person		
Jörg Peters		
Kurzbeschreibung		
Baumaßnahmen an Landesstraßen		
Leistungsumfang		
Baumaßnahmen an Landesstraßen, die anschließend in die Straßenbaulast des Landes übergeben werden.		

Haushaltsplan 2019 - Gemeinde Wietmarschen

Teilergebnishaushalt Produkt 54310 Bau und Unterhaltung von Landesstraßen							
Wietmarschen							
Nr.	Bezeichnung	Ergebnis 2017	Ansatz 2018	Ansatz 2019	Plan 2020	Plan 2021	Plan 2022
	Ordentliche Erträge						
1.	Steuern und ähnliche Abgaben	0,00	0,00	0,00	0,00	0,00	0,00
2.	Zuwendungen und allgemeine Umlagen	0,00	0,00	0,00	0,00	0,00	0,00
3.	Auflösungserträge aus Sonderposten	0,00	0,00	0,00	0,00	0,00	0,00
4.	sonstige Transfererträge	0,00	0,00	0,00	0,00	0,00	0,00
5.	öffentlich-rechtliche Entgelte	0,00	0,00	0,00	0,00	0,00	0,00
6.	privatrechtliche Entgelte	0,00	0,00	0,00	0,00	0,00	0,00
7.	Kostenerstattungen und Kostenumlagen	0,00	500,00	500,00	500,00	500,00	500,00
8.	Zinsen und ähnliche Finanzerträge	0,00	0,00	0,00	0,00	0,00	0,00
9.	aktivierungsfähige Eigenleistungen	0,00	0,00	0,00	0,00	0,00	0,00
10.	Bestandsveränderungen	0,00	0,00	0,00	0,00	0,00	0,00
11.	sonstige ordentliche Erträge	0,00	0,00	0,00	0,00	0,00	0,00
12.	= Summe ordentliche Erträge	0,00	500,00	500,00	500,00	500,00	500,00
	Ordentliche Aufwendungen						
13.	Personalaufwendungen	0,00	0,00	0,00	0,00	0,00	0,00
14.	Versorgungsaufwendungen	0,00	0,00	0,00	0,00	0,00	0,00
15.	Aufwendungen für Sach- und Dienstleistungen	0,00	0,00	0,00	0,00	0,00	0,00
16.	Abschreibungen	0,00	0,00	0,00	0,00	0,00	0,00
17.	Zinsen und ähnliche Aufwendungen	0,00	0,00	0,00	0,00	0,00	0,00
18.	Transferaufwendungen	0,00	0,00	0,00	0,00	0,00	0,00
19.	sonstige ordentliche Aufwendungen	0,00	1.100,00	1.100,00	1.100,00	1.100,00	1.100,00
20.	= Summe ordentliche Aufwendungen	0,00	1.100,00	1.100,00	1.100,00	1.100,00	1.100,00
21.	ordentliches Ergebnis	0,00	-600,00	-600,00	-600,00	-600,00	-600,00
22.	außerordentliche Erträge	0,00	0,00	0,00	0,00	0,00	0,00
23.	außerordentliche Aufwendungen	0,00	0,00	0,00	0,00	0,00	0,00
24.	außerordentliches Ergebnis	0,00	0,00	0,00	0,00	0,00	0,00
25.	Jahresergebnis - Überschuss (+)/Fehlbetrag (-)	0,00	-600,00	-600,00	-600,00	-600,00	-600,00
26.	Erträge aus internen Leistungsbeziehungen	0,00	0,00	0,00	0,00	0,00	0,00
27.	Aufwendungen aus internen Leistungsbeziehungen	0,00	0,00	0,00	0,00	0,00	0,00
28.	Saldo aus internen Leistungsbeziehungen	0,00	0,00	0,00	0,00	0,00	0,00
29.	Ergebnis unter Berücksichtigung der internen Leistungsbeziehungen	0,00	-600,00	-600,00	-600,00	-600,00	-600,00

Haushaltsplan 2019 - Gemeinde Wietmarschen

Teilfinanzhaushalt Produkt 54310 Bau und Unterhaltung von Landesstraßen							
Wietmarschen							
Nr.	Bezeichnung	Ergebnis 2017	Ansatz 2018	Ansatz 2019	Plan 2020	Plan 2021	Plan 2022
	Einzahlungen aus laufender Verwaltungstätigkeit						
1.	Steuern und ähnliche Abgaben	0,00	0,00	0,00	0,00	0,00	0,00
2.	Zuwendungen und allgemeine Umlagen	0,00	0,00	0,00	0,00	0,00	0,00
3.	sonstige Transfereinzahlungen	0,00	0,00	0,00	0,00	0,00	0,00
4.	öffentlich-rechtliche Entgelte	0,00	0,00	0,00	0,00	0,00	0,00
5.	privatrechtliche Entgelte	0,00	0,00	0,00	0,00	0,00	0,00
6.	Kostenerstattungen und Kostenumlagen	0,00	500,00	500,00	500,00	500,00	500,00
7.	Zinsen und ähnliche Einzahlungen	0,00	0,00	0,00	0,00	0,00	0,00
8.	Einzahlungen aus der Veräußerung geringwertiger Vermögensgegenstände	0,00	0,00	0,00	0,00	0,00	0,00
9.	sonstige haushaltswirksame Einzahlungen	0,00	0,00	0,00	0,00	0,00	0,00
10.	= Summe der Einzahlungen aus lfd. Verwaltungstätigkeit	0,00	500,00	500,00	500,00	500,00	500,00
	Auszahlungen aus lfd. Verwaltungstätigkeit						
11.	Personalauszahlungen	0,00	0,00	0,00	0,00	0,00	0,00
12.	Versorgungsauszahlungen	0,00	0,00	0,00	0,00	0,00	0,00
13.	Auszahlungen für Sach- und Dienstleistungen u. geringwertige Vermögensgegenstände	0,00	0,00	0,00	0,00	0,00	0,00
14.	Zinsen und ähnliche Auszahlungen	0,00	0,00	0,00	0,00	0,00	0,00
15.	Transferauszahlungen	0,00	0,00	0,00	0,00	0,00	0,00
16.	sonstige haushaltswirksame Auszahlungen	0,00	1.100,00	1.100,00	1.100,00	1.100,00	1.100,00
17.	= Summe der Auszahlungen aus lfd. Verwaltungstätigkeit	0,00	1.100,00	1.100,00	1.100,00	1.100,00	1.100,00
18.	Saldo aus lfd. Verwaltungstätigkeit	0,00	-600,00	-600,00	-600,00	-600,00	-600,00
	Einzahlungen für Investitionstätigkeit						
19.	Zuwendungen für Investitionstätigkeit	0,00	0,00	0,00	0,00	0,00	0,00
20.	Beiträge u. ä. Entgelte für Investitionstätigkeit	0,00	0,00	0,00	0,00	0,00	0,00
21.	Veräußerung von Sachvermögen	0,00	0,00	0,00	0,00	0,00	0,00
22.	Veräußerung von Finanzvermögensanlagen	0,00	0,00	0,00	0,00	0,00	0,00
23.	sonstige Investitionstätigkeit	0,00	0,00	0,00	0,00	0,00	0,00
24.	= Summe der Einzahlungen für Investitionstätigkeit	0,00	0,00	0,00	0,00	0,00	0,00
	Auszahlungen für Investitionstätigkeit						
25.	Erwerb von Grundstücken und Gebäuden	0,00	0,00	0,00	0,00	0,00	0,00
26.	Baumaßnahmen	0,00	500.000,00	100.000,00	0,00	0,00	0,00
27.	Erwerb von beweglichem Sachvermögen	0,00	0,00	0,00	0,00	0,00	0,00
28.	Erwerb von Finanzvermögensanlagen	0,00	0,00	0,00	0,00	0,00	0,00
29.	Aktivierbare Zuwendungen	0,00	0,00	0,00	0,00	0,00	0,00
30.	Sonstige Investitionstätigkeit	0,00	0,00	0,00	0,00	0,00	0,00
31.	= Summe der Auszahlungen für Investitionstätigkeit	0,00	500.000,00	100.000,00	0,00	0,00	0,00
32.	Saldo aus Investitionstätigkeit	0,00	-500.000,00	-100.000,00	0,00	0,00	0,00
33.	Finanzmittel-Überschuss/ -Fehlbetrag	0,00	-500.600,00	-100.600,00	-600,00	-600,00	-600,00
	Ein-, Auszahlungen aus Finanzierungstätigkeit						

Haushaltsplan 2019 - Gemeinde Wietmarschen

Teilfinanzhaushalt Produkt 54310 Bau und Unterhaltung von Landesstraßen							
Wietmarschen							
Nr.	Bezeichnung	Ergebnis 2017	Ansatz 2018	Ansatz 2019	Plan 2020	Plan 2021	Plan 2022
34.	Einzahlungen; Aufnahme v. Krediten und inneren Darlehen f. Investitionstätigkeit	0,00	0,00	0,00	0,00	0,00	0,00
35.	Auszahlungen; Tilgung Kredite u. Rückzahlung innere Darlehen f. Investitionstätigk.	0,00	0,00	0,00	0,00	0,00	0,00
36.	Saldo aus Finanzierungstätigkeit	0,00	0,00	0,00	0,00	0,00	0,00
37.	Finanzmittelveränderung	0,00	-500.600,00	-100.600,00	-600,00	-600,00	-600,00

Haushaltsplan 2019 - Gemeinde Wietmarschen

Produktbeschreibung Produkt 54410 Bau und Unterhaltung von Bundesstraßen		
Wietmarschen		
Produktbereich	54	Verkehrsflächen und -anlagen, ÖPNV
Produktgruppe	544	Bundesstraßen
Produkt	54410	Bau und Unterhaltung von Bundesstraßen
Verantwortliche Person		
Jörg Peters		
Kurzbeschreibung		
Baumaßnahmen an Bundesstraßen		
Leistungsumfang		
Baumaßnahmen an Bundesstraßen, die anschließend in die Straßenbaulast des Bundes übergeben werden.		

Haushaltsplan 2019 - Gemeinde Wietmarschen

Teilergebnishaushalt Produkt 54410 Bau und Unterhaltung von Bundesstraßen							
Wietmarschen							
Nr.	Bezeichnung	Ergebnis 2017	Ansatz 2018	Ansatz 2019	Plan 2020	Plan 2021	Plan 2022
	Ordentliche Erträge						
1.	Steuern und ähnliche Abgaben	0,00	0,00	0,00	0,00	0,00	0,00
2.	Zuwendungen und allgemeine Umlagen	0,00	0,00	0,00	0,00	0,00	0,00
3.	Auflösungserträge aus Sonderposten	0,00	0,00	0,00	0,00	0,00	0,00
4.	sonstige Transfererträge	0,00	0,00	0,00	0,00	0,00	0,00
5.	öffentlich-rechtliche Entgelte	0,00	0,00	0,00	0,00	0,00	0,00
6.	privatrechtliche Entgelte	0,00	0,00	0,00	0,00	0,00	0,00
7.	Kostenerstattungen und Kostenumlagen	0,00	0,00	0,00	0,00	0,00	0,00
8.	Zinsen und ähnliche Finanzerträge	0,00	0,00	0,00	0,00	0,00	0,00
9.	aktivierungsfähige Eigenleistungen	0,00	0,00	0,00	0,00	0,00	0,00
10.	Bestandsveränderungen	0,00	0,00	0,00	0,00	0,00	0,00
11.	sonstige ordentliche Erträge	0,00	0,00	0,00	0,00	0,00	0,00
12.	= Summe ordentliche Erträge	0,00	0,00	0,00	0,00	0,00	0,00
	Ordentliche Aufwendungen						
13.	Personalaufwendungen	0,00	0,00	0,00	0,00	0,00	0,00
14.	Versorgungsaufwendungen	0,00	0,00	0,00	0,00	0,00	0,00
15.	Aufwendungen für Sach- und Dienstleistungen	0,00	0,00	0,00	0,00	0,00	0,00
16.	Abschreibungen	0,00	0,00	0,00	0,00	0,00	0,00
17.	Zinsen und ähnliche Aufwendungen	0,00	0,00	0,00	0,00	0,00	0,00
18.	Transferaufwendungen	0,00	0,00	0,00	0,00	0,00	0,00
19.	sonstige ordentliche Aufwendungen	0,00	2.600,00	2.600,00	2.600,00	2.600,00	2.600,00
20.	= Summe ordentliche Aufwendungen	0,00	2.600,00	2.600,00	2.600,00	2.600,00	2.600,00
21.	ordentliches Ergebnis	0,00	-2.600,00	-2.600,00	-2.600,00	-2.600,00	-2.600,00
22.	außerordentliche Erträge	0,00	0,00	0,00	0,00	0,00	0,00
23.	außerordentliche Aufwendungen	0,00	0,00	0,00	0,00	0,00	0,00
24.	außerordentliches Ergebnis	0,00	0,00	0,00	0,00	0,00	0,00
25.	Jahresergebnis - Überschuss (+)/Fehlbetrag (-)	0,00	-2.600,00	-2.600,00	-2.600,00	-2.600,00	-2.600,00
26.	Erträge aus internen Leistungsbeziehungen	0,00	0,00	0,00	0,00	0,00	0,00
27.	Aufwendungen aus internen Leistungsbeziehungen	0,00	0,00	0,00	0,00	0,00	0,00
28.	Saldo aus internen Leistungsbeziehungen	0,00	0,00	0,00	0,00	0,00	0,00
29.	Ergebnis unter Berücksichtigung der internen Leistungsbeziehungen	0,00	-2.600,00	-2.600,00	-2.600,00	-2.600,00	-2.600,00

Haushaltsplan 2019 - Gemeinde Wietmarschen

Teilfinanzhaushalt Produkt 54410 Bau und Unterhaltung von Bundesstraßen							
Wietmarschen							
Nr.	Bezeichnung	Ergebnis 2017	Ansatz 2018	Ansatz 2019	Plan 2020	Plan 2021	Plan 2022
	Einzahlungen aus laufender Verwaltungstätigkeit						
1.	Steuern und ähnliche Abgaben	0,00	0,00	0,00	0,00	0,00	0,00
2.	Zuwendungen und allgemeine Umlagen	0,00	0,00	0,00	0,00	0,00	0,00
3.	sonstige Transfereinzahlungen	0,00	0,00	0,00	0,00	0,00	0,00
4.	öffentlich-rechtliche Entgelte	0,00	0,00	0,00	0,00	0,00	0,00
5.	privatrechtliche Entgelte	0,00	0,00	0,00	0,00	0,00	0,00
6.	Kostenerstattungen und Kostenumlagen	0,00	0,00	0,00	0,00	0,00	0,00
7.	Zinsen und ähnliche Einzahlungen	0,00	0,00	0,00	0,00	0,00	0,00
8.	Einzahlungen aus der Veräußerung geringwertiger Vermögensgegenstände	0,00	0,00	0,00	0,00	0,00	0,00
9.	sonstige haushaltswirksame Einzahlungen	0,00	0,00	0,00	0,00	0,00	0,00
10.	= Summe der Einzahlungen aus lfd. Verwaltungstätigkeit	0,00	0,00	0,00	0,00	0,00	0,00
	Auszahlungen aus lfd. Verwaltungstätigkeit						
11.	Personalauszahlungen	0,00	0,00	0,00	0,00	0,00	0,00
12.	Versorgungsauszahlungen	0,00	0,00	0,00	0,00	0,00	0,00
13.	Auszahlungen für Sach- und Dienstleistungen u. geringwertige Vermögensgegenstände	0,00	0,00	0,00	0,00	0,00	0,00
14.	Zinsen und ähnliche Auszahlungen	0,00	0,00	0,00	0,00	0,00	0,00
15.	Transferauszahlungen	0,00	0,00	0,00	0,00	0,00	0,00
16.	sonstige haushaltswirksame Auszahlungen	0,00	2.600,00	2.600,00	2.600,00	2.600,00	2.600,00
17.	= Summe der Auszahlungen aus lfd. Verwaltungstätigkeit	0,00	2.600,00	2.600,00	2.600,00	2.600,00	2.600,00
18.	Saldo aus lfd. Verwaltungstätigkeit	0,00	-2.600,00	-2.600,00	-2.600,00	-2.600,00	-2.600,00
	Einzahlungen für Investitionstätigkeit						
19.	Zuwendungen für Investitionstätigkeit	0,00	0,00	0,00	0,00	0,00	0,00
20.	Beiträge u. ä. Entgelte für Investitionstätigkeit	0,00	0,00	0,00	0,00	0,00	0,00
21.	Veräußerung von Sachvermögen	0,00	0,00	0,00	0,00	0,00	0,00
22.	Veräußerung von Finanzvermögensanlagen	0,00	0,00	0,00	0,00	0,00	0,00
23.	sonstige Investitionstätigkeit	0,00	0,00	0,00	0,00	0,00	0,00
24.	= Summe der Einzahlungen für Investitionstätigkeit	0,00	0,00	0,00	0,00	0,00	0,00
	Auszahlungen für Investitionstätigkeit						
25.	Erwerb von Grundstücken und Gebäuden	0,00	0,00	0,00	0,00	0,00	0,00
26.	Baumaßnahmen	0,00	0,00	0,00	0,00	0,00	0,00
27.	Erwerb von beweglichem Sachvermögen	0,00	0,00	0,00	0,00	0,00	0,00
28.	Erwerb von Finanzvermögensanlagen	0,00	0,00	0,00	0,00	0,00	0,00
29.	Aktivierbare Zuwendungen	0,00	0,00	0,00	0,00	0,00	0,00
30.	Sonstige Investitionstätigkeit	0,00	0,00	0,00	0,00	0,00	0,00
31.	= Summe der Auszahlungen für Investitionstätigkeit	0,00	0,00	0,00	0,00	0,00	0,00
32.	Saldo aus Investitionstätigkeit	0,00	0,00	0,00	0,00	0,00	0,00
33.	Finanzmittel-Überschuss/ -Fehlbetrag	0,00	-2.600,00	-2.600,00	-2.600,00	-2.600,00	-2.600,00
	Ein-, Auszahlungen aus Finanzierungstätigkeit						

Haushaltsplan 2019 - Gemeinde Wietmarschen

Teilfinanzhaushalt Produkt 54410 Bau und Unterhaltung von Bundesstraßen							
Wietmarschen							
Nr.	Bezeichnung	Ergebnis 2017	Ansatz 2018	Ansatz 2019	Plan 2020	Plan 2021	Plan 2022
34.	Einzahlungen; Aufnahme v. Krediten und inneren Darlehen f. Investitionstätigkeit	0,00	0,00	0,00	0,00	0,00	0,00
35.	Auszahlungen; Tilgung Kredite u. Rückzahlung innere Darlehen f. Investitionstätigk.	0,00	0,00	0,00	0,00	0,00	0,00
36.	Saldo aus Finanzierungstätigkeit	0,00	0,00	0,00	0,00	0,00	0,00
37.	Finanzmittelveränderung	0,00	-2.600,00	-2.600,00	-2.600,00	-2.600,00	-2.600,00

Haushaltsplan 2019 - Gemeinde Wietmarschen

Produktbeschreibung Produkt 54510 Reinigung von Straßen, Wegen und Plätzen		
Wietmarschen		
Produktbereich	54	Verkehrsflächen und -anlagen, ÖPNV
Produktgruppe	545	Straßenreinigung, Straßenbeleuchtung
Produkt	54510	Reinigung von Straßen, Wegen und Plätzen
Verantwortliche Person		
Jörg Peters		
Kurzbeschreibung		
Unterhaltung von Grünflächen in Gemeindestraßen sowie auf öffentlichen Wegen und Plätzen		
Leistungsumfang		
<ul style="list-style-type: none"> - Maschinelle Straßenreinigung - Reinigung von Straßen, Wegen und Plätzen - Kalkulation der Straßenreinigungsgebühren 		

Haushaltsplan 2019 - Gemeinde Wietmarschen

Teilergebnishaushalt Produkt 54510 Reinigung von Straßen, Wegen und Plätzen							
Wietmarschen							
Nr.	Bezeichnung	Ergebnis 2017	Ansatz 2018	Ansatz 2019	Plan 2020	Plan 2021	Plan 2022
	Ordentliche Erträge						
1.	Steuern und ähnliche Abgaben	0,00	0,00	0,00	0,00	0,00	0,00
2.	Zuwendungen und allgemeine Umlagen	0,00	0,00	0,00	0,00	0,00	0,00
3.	Auflösungserträge aus Sonderposten	0,00	0,00	0,00	0,00	0,00	0,00
4.	sonstige Transfererträge	0,00	0,00	0,00	0,00	0,00	0,00
5.	öffentlich-rechtliche Entgelte	18.870,22	18.000,00	18.000,00	18.000,00	18.000,00	18.000,00
6.	privatrechtliche Entgelte	0,00	0,00	0,00	0,00	0,00	0,00
7.	Kostenerstattungen und Kostenumlagen	0,00	0,00	0,00	0,00	0,00	0,00
8.	Zinsen und ähnliche Finanzerträge	0,00	0,00	0,00	0,00	0,00	0,00
9.	aktivierungsfähige Eigenleistungen	0,00	0,00	0,00	0,00	0,00	0,00
10.	Bestandsveränderungen	0,00	0,00	0,00	0,00	0,00	0,00
11.	sonstige ordentliche Erträge	0,00	0,00	0,00	0,00	0,00	0,00
12.	= Summe ordentliche Erträge	18.870,22	18.000,00	18.000,00	18.000,00	18.000,00	18.000,00
	Ordentliche Aufwendungen						
13.	Personalaufwendungen	0,00	0,00	0,00	0,00	0,00	0,00
14.	Versorgungsaufwendungen	0,00	0,00	0,00	0,00	0,00	0,00
15.	Aufwendungen für Sach- und Dienstleistungen	33.855,90	40.000,00	40.000,00	40.000,00	40.000,00	40.000,00
16.	Abschreibungen	0,00	0,00	0,00	0,00	0,00	0,00
17.	Zinsen und ähnliche Aufwendungen	0,00	0,00	0,00	0,00	0,00	0,00
18.	Transferaufwendungen	0,00	0,00	0,00	0,00	0,00	0,00
19.	sonstige ordentliche Aufwendungen	0,00	0,00	0,00	0,00	0,00	0,00
20.	= Summe ordentliche Aufwendungen	33.855,90	40.000,00	40.000,00	40.000,00	40.000,00	40.000,00
21.	ordentliches Ergebnis	-14.985,68	-22.000,00	-22.000,00	-22.000,00	-22.000,00	-22.000,00
22.	außerordentliche Erträge	0,00	0,00	0,00	0,00	0,00	0,00
23.	außerordentliche Aufwendungen	0,00	0,00	0,00	0,00	0,00	0,00
24.	außerordentliches Ergebnis	0,00	0,00	0,00	0,00	0,00	0,00
25.	Jahresergebnis - Überschuss (+)/Fehlbetrag (-)	-14.985,68	-22.000,00	-22.000,00	-22.000,00	-22.000,00	-22.000,00
26.	Erträge aus internen Leistungsbeziehungen	0,00	0,00	0,00	0,00	0,00	0,00
27.	Aufwendungen aus internen Leistungsbeziehungen	0,00	0,00	0,00	0,00	0,00	0,00
28.	Saldo aus internen Leistungsbeziehungen	0,00	0,00	0,00	0,00	0,00	0,00
29.	Ergebnis unter Berücksichtigung der internen Leistungsbeziehungen	-14.985,68	-22.000,00	-22.000,00	-22.000,00	-22.000,00	-22.000,00

Haushaltsplan 2019 - Gemeinde Wietmarschen

Teilfinanzhaushalt Produkt 54510 Reinigung von Straßen, Wegen und Plätzen							
Wietmarschen							
Nr.	Bezeichnung	Ergebnis 2017	Ansatz 2018	Ansatz 2019	Plan 2020	Plan 2021	Plan 2022
	Einzahlungen aus laufender Verwaltungstätigkeit						
1.	Steuern und ähnliche Abgaben	0,00	0,00	0,00	0,00	0,00	0,00
2.	Zuwendungen und allgemeine Umlagen	0,00	0,00	0,00	0,00	0,00	0,00
3.	sonstige Transfereinzahlungen	0,00	0,00	0,00	0,00	0,00	0,00
4.	öffentlich-rechtliche Entgelte	18.890,79	18.000,00	18.000,00	18.000,00	18.000,00	18.000,00
5.	privatrechtliche Entgelte	0,00	0,00	0,00	0,00	0,00	0,00
6.	Kostenerstattungen und Kostenumlagen	0,00	0,00	0,00	0,00	0,00	0,00
7.	Zinsen und ähnliche Einzahlungen	0,00	0,00	0,00	0,00	0,00	0,00
8.	Einzahlungen aus der Veräußerung geringwertiger Vermögensgegenstände	0,00	0,00	0,00	0,00	0,00	0,00
9.	sonstige haushaltswirksame Einzahlungen	0,00	0,00	0,00	0,00	0,00	0,00
10.	= Summe der Einzahlungen aus lfd. Verwaltungstätigkeit	18.890,79	18.000,00	18.000,00	18.000,00	18.000,00	18.000,00
	Auszahlungen aus lfd. Verwaltungstätigkeit						
11.	Personalauszahlungen	0,00	0,00	0,00	0,00	0,00	0,00
12.	Versorgungsauszahlungen	0,00	0,00	0,00	0,00	0,00	0,00
13.	Auszahlungen für Sach- und Dienstleistungen u.geringwertige Vermögensgegenstände	34.562,44	40.000,00	40.000,00	40.000,00	40.000,00	40.000,00
14.	Zinsen und ähnliche Auszahlungen	0,00	0,00	0,00	0,00	0,00	0,00
15.	Transferauszahlungen	0,00	0,00	0,00	0,00	0,00	0,00
16.	sonstige haushaltswirksame Auszahlungen	0,00	0,00	0,00	0,00	0,00	0,00
17.	= Summe der Auszahlungen aus lfd. Verwaltungstätigkeit	34.562,44	40.000,00	40.000,00	40.000,00	40.000,00	40.000,00
18.	Saldo aus lfd. Verwaltungstätigkeit	-15.671,65	-22.000,00	-22.000,00	-22.000,00	-22.000,00	-22.000,00
	Einzahlungen für Investitionstätigkeit						
19.	Zuwendungen für Investitionstätigkeit	0,00	0,00	0,00	0,00	0,00	0,00
20.	Beiträge u. ä. Entgelte für Investitionstätigkeit	0,00	0,00	0,00	0,00	0,00	0,00
21.	Veräußerung von Sachvermögen	0,00	0,00	0,00	0,00	0,00	0,00
22.	Veräußerung von Finanzvermögensanlagen	0,00	0,00	0,00	0,00	0,00	0,00
23.	sonstige Investitionstätigkeit	0,00	0,00	0,00	0,00	0,00	0,00
24.	= Summe der Einzahlungen für Investitionstätigkeit	0,00	0,00	0,00	0,00	0,00	0,00
	Auszahlungen für Investitionstätigkeit						
25.	Erwerb von Grundstücken und Gebäuden	0,00	0,00	0,00	0,00	0,00	0,00
26.	Baumaßnahmen	0,00	0,00	0,00	0,00	0,00	0,00
27.	Erwerb von beweglichem Sachvermögen	0,00	0,00	0,00	0,00	0,00	0,00
28.	Erwerb von Finanzvermögensanlagen	0,00	0,00	0,00	0,00	0,00	0,00
29.	Aktivierbare Zuwendungen	0,00	0,00	0,00	0,00	0,00	0,00
30.	Sonstige Investitionstätigkeit	0,00	0,00	0,00	0,00	0,00	0,00
31.	= Summe der Auszahlungen für Investitionstätigkeit	0,00	0,00	0,00	0,00	0,00	0,00
32.	Saldo aus Investitionstätigkeit	0,00	0,00	0,00	0,00	0,00	0,00
33.	Finanzmittel-Überschuss/ -Fehlbetrag	-15.671,65	-22.000,00	-22.000,00	-22.000,00	-22.000,00	-22.000,00
	Ein-, Auszahlungen aus Finanzierungstätigkeit						

Haushaltsplan 2019 - Gemeinde Wietmarschen

Teilfinanzhaushalt Produkt 54510 Reinigung von Straßen, Wegen und Plätzen							
Wietmarschen							
Nr.	Bezeichnung	Ergebnis 2017	Ansatz 2018	Ansatz 2019	Plan 2020	Plan 2021	Plan 2022
34.	Einzahlungen; Aufnahme v. Krediten und inneren Darlehen f. Investitionstätigkeit	0,00	0,00	0,00	0,00	0,00	0,00
35.	Auszahlungen; Tilgung Kredite u. Rückzahlung innere Darlehen f. Investitionstätigk.	0,00	0,00	0,00	0,00	0,00	0,00
36.	Saldo aus Finanzierungstätigkeit	0,00	0,00	0,00	0,00	0,00	0,00
37.	Finanzmittelveränderung	-15.671,65	-22.000,00	-22.000,00	-22.000,00	-22.000,00	-22.000,00

Haushaltsplan 2019 - Gemeinde Wietmarschen

Produktbeschreibung Produkt 54520 Winterdienst		
Wietmarschen		
Produktbereich	54	Verkehrsflächen und -anlagen, ÖPNV
Produktgruppe	545	Straßenreinigung, Straßenbeleuchtung
Produkt	54520	Winterdienst
Verantwortliche Person		
Jörg Peters		
Kurzbeschreibung		
Schneeräumung und Streudienst		
Leistungsumfang		
Räum- und Streudienst an gefährlichen Stellen auf öffentlichen Straßen, Wegen und Plätzen		
Räum- und Streudienst vor und auf gemeindlichen Liegenschaften sowie an Haltestellen		

Haushaltsplan 2019 - Gemeinde Wietmarschen

Teilergebnishaushalt Produkt 54520 Winterdienst							
Wietmarschen							
Nr.	Bezeichnung	Ergebnis 2017	Ansatz 2018	Ansatz 2019	Plan 2020	Plan 2021	Plan 2022
	Ordentliche Erträge						
1.	Steuern und ähnliche Abgaben	0,00	0,00	0,00	0,00	0,00	0,00
2.	Zuwendungen und allgemeine Umlagen	0,00	200,00	200,00	200,00	200,00	200,00
3.	Auflösungserträge aus Sonderposten	0,00	0,00	0,00	0,00	0,00	0,00
4.	sonstige Transfererträge	0,00	0,00	0,00	0,00	0,00	0,00
5.	öffentlich-rechtliche Entgelte	0,00	0,00	0,00	0,00	0,00	0,00
6.	privatrechtliche Entgelte	0,00	0,00	0,00	0,00	0,00	0,00
7.	Kostenerstattungen und Kostenumlagen	0,00	0,00	0,00	0,00	0,00	0,00
8.	Zinsen und ähnliche Finanzerträge	0,00	0,00	0,00	0,00	0,00	0,00
9.	aktivierungsfähige Eigenleistungen	0,00	0,00	0,00	0,00	0,00	0,00
10.	Bestandsveränderungen	0,00	0,00	0,00	0,00	0,00	0,00
11.	sonstige ordentliche Erträge	0,00	0,00	0,00	0,00	0,00	0,00
12.	= Summe ordentliche Erträge	0,00	200,00	200,00	200,00	200,00	200,00
	Ordentliche Aufwendungen						
13.	Personalaufwendungen	5.936,50	6.900,00	6.900,00	6.900,00	6.900,00	6.900,00
14.	Versorgungsaufwendungen	0,00	0,00	0,00	0,00	0,00	0,00
15.	Aufwendungen für Sach- und Dienstleistungen	19.766,31	20.200,00	20.200,00	20.200,00	20.200,00	20.200,00
16.	Abschreibungen	0,00	0,00	0,00	0,00	0,00	0,00
17.	Zinsen und ähnliche Aufwendungen	0,00	0,00	0,00	0,00	0,00	0,00
18.	Transferaufwendungen	0,00	0,00	0,00	0,00	0,00	0,00
19.	sonstige ordentliche Aufwendungen	0,00	0,00	0,00	0,00	0,00	0,00
20.	= Summe ordentliche Aufwendungen	25.702,81	27.100,00	27.100,00	27.100,00	27.100,00	27.100,00
21.	ordentliches Ergebnis	-25.702,81	-26.900,00	-26.900,00	-26.900,00	-26.900,00	-26.900,00
22.	außerordentliche Erträge	0,00	0,00	0,00	0,00	0,00	0,00
23.	außerordentliche Aufwendungen	0,00	0,00	0,00	0,00	0,00	0,00
24.	außerordentliches Ergebnis	0,00	0,00	0,00	0,00	0,00	0,00
25.	Jahresergebnis - Überschuss (+)/Fehlbetrag (-)	-25.702,81	-26.900,00	-26.900,00	-26.900,00	-26.900,00	-26.900,00
26.	Erträge aus internen Leistungsbeziehungen	0,00	0,00	0,00	0,00	0,00	0,00
27.	Aufwendungen aus internen Leistungsbeziehungen	0,00	0,00	0,00	0,00	0,00	0,00
28.	Saldo aus internen Leistungsbeziehungen	0,00	0,00	0,00	0,00	0,00	0,00
29.	Ergebnis unter Berücksichtigung der internen Leistungsbeziehungen	-25.702,81	-26.900,00	-26.900,00	-26.900,00	-26.900,00	-26.900,00

Haushaltsplan 2019 - Gemeinde Wietmarschen

Teilfinanzhaushalt Produkt 54520 Winterdienst							
Wietmarschen							
Nr.	Bezeichnung	Ergebnis 2017	Ansatz 2018	Ansatz 2019	Plan 2020	Plan 2021	Plan 2022
	Einzahlungen aus laufender Verwaltungstätigkeit						
1.	Steuern und ähnliche Abgaben	0,00	0,00	0,00	0,00	0,00	0,00
2.	Zuwendungen und allgemeine Umlagen	0,00	200,00	200,00	200,00	200,00	200,00
3.	sonstige Transfereinzahlungen	0,00	0,00	0,00	0,00	0,00	0,00
4.	öffentlich-rechtliche Entgelte	0,00	0,00	0,00	0,00	0,00	0,00
5.	privatrechtliche Entgelte	0,00	0,00	0,00	0,00	0,00	0,00
6.	Kostenerstattungen und Kostenumlagen	0,00	0,00	0,00	0,00	0,00	0,00
7.	Zinsen und ähnliche Einzahlungen	0,00	0,00	0,00	0,00	0,00	0,00
8.	Einzahlungen aus der Veräußerung geringwertiger Vermögensgegenstände	0,00	0,00	0,00	0,00	0,00	0,00
9.	sonstige haushaltswirksame Einzahlungen	0,00	0,00	0,00	0,00	0,00	0,00
10.	= Summe der Einzahlungen aus lfd. Verwaltungstätigkeit	0,00	200,00	200,00	200,00	200,00	200,00
	Auszahlungen aus lfd. Verwaltungstätigkeit						
11.	Personalauszahlungen	5.936,50	6.900,00	6.900,00	6.900,00	6.900,00	6.900,00
12.	Versorgungsauszahlungen	0,00	0,00	0,00	0,00	0,00	0,00
13.	Auszahlungen für Sach- und Dienstleistungen u.geringwertige Vermögensgegenstände	21.507,35	20.200,00	20.200,00	20.200,00	20.200,00	20.200,00
14.	Zinsen und ähnliche Auszahlungen	0,00	0,00	0,00	0,00	0,00	0,00
15.	Transferauszahlungen	0,00	0,00	0,00	0,00	0,00	0,00
16.	sonstige haushaltswirksame Auszahlungen	0,00	0,00	0,00	0,00	0,00	0,00
17.	= Summe der Auszahlungen aus lfd. Verwaltungstätigkeit	27.443,85	27.100,00	27.100,00	27.100,00	27.100,00	27.100,00
18.	Saldo aus lfd. Verwaltungstätigkeit	-27.443,85	-26.900,00	-26.900,00	-26.900,00	-26.900,00	-26.900,00
	Einzahlungen für Investitionstätigkeit						
19.	Zuwendungen für Investitionstätigkeit	0,00	0,00	0,00	0,00	0,00	0,00
20.	Beiträge u. ä. Entgelte für Investitionstätigkeit	0,00	0,00	0,00	0,00	0,00	0,00
21.	Veräußerung von Sachvermögen	0,00	0,00	0,00	0,00	0,00	0,00
22.	Veräußerung von Finanzvermögensanlagen	0,00	0,00	0,00	0,00	0,00	0,00
23.	sonstige Investitionstätigkeit	0,00	0,00	0,00	0,00	0,00	0,00
24.	= Summe der Einzahlungen für Investitionstätigkeit	0,00	0,00	0,00	0,00	0,00	0,00
	Auszahlungen für Investitionstätigkeit						
25.	Erwerb von Grundstücken und Gebäuden	0,00	0,00	0,00	0,00	0,00	0,00
26.	Baumaßnahmen	0,00	0,00	0,00	0,00	0,00	0,00
27.	Erwerb von beweglichem Sachvermögen	0,00	0,00	0,00	0,00	0,00	0,00
28.	Erwerb von Finanzvermögensanlagen	0,00	0,00	0,00	0,00	0,00	0,00
29.	Aktivierbare Zuwendungen	0,00	0,00	0,00	0,00	0,00	0,00
30.	Sonstige Investitionstätigkeit	0,00	0,00	0,00	0,00	0,00	0,00
31.	= Summe der Auszahlungen für Investitionstätigkeit	0,00	0,00	0,00	0,00	0,00	0,00
32.	Saldo aus Investitionstätigkeit	0,00	0,00	0,00	0,00	0,00	0,00
33.	Finanzmittel-Überschuss/ -Fehlbetrag	-27.443,85	-26.900,00	-26.900,00	-26.900,00	-26.900,00	-26.900,00
	Ein-, Auszahlungen aus Finanzierungstätigkeit						

Haushaltsplan 2019 - Gemeinde Wietmarschen

Teilfinanzhaushalt Produkt 54520 Winterdienst							
Wietmarschen							
Nr.	Bezeichnung	Ergebnis 2017	Ansatz 2018	Ansatz 2019	Plan 2020	Plan 2021	Plan 2022
34.	Einzahlungen; Aufnahme v. Krediten und inneren Darlehen f. Investitionstätigkeit	0,00	0,00	0,00	0,00	0,00	0,00
35.	Auszahlungen; Tilgung Kredite u. Rückzahlung innere Darlehen f. Investitionstätigk.	0,00	0,00	0,00	0,00	0,00	0,00
36.	Saldo aus Finanzierungstätigkeit	0,00	0,00	0,00	0,00	0,00	0,00
37.	Finanzmittelveränderung	-27.443,85	-26.900,00	-26.900,00	-26.900,00	-26.900,00	-26.900,00

Haushaltsplan 2019 - Gemeinde Wietmarschen

Produktbeschreibung Produkt 54530 Bau, Betrieb und Unterhaltung der Straßenbeleuchtung		
Wietmarschen		
Produktbereich	54	Verkehrsflächen und -anlagen, ÖPNV
Produktgruppe	545	Straßenreinigung, Straßenbeleuchtung
Produkt	54530	Bau, Betrieb und Unterhaltung der Straßenbeleuchtung
Verantwortliche Person		
Jörg Peters		
Kurzbeschreibung		
Unterhaltung der Straßenbeleuchtung in der Gemeinde Wietmarschen		
Leistungsumfang		
- Planung, Bau und Unterhaltung sowie Sanierung der installierten Straßenbeleuchtung im Ortsteil Wietmarschen		
- Im Ortsteil Lohne sind Aufwendungen an die Eigentümerin Stadtwerke Lingen GmbH zu zahlen		

Haushaltsplan 2019 - Gemeinde Wietmarschen

Teilergebnishaushalt Produkt 54530 Bau, Betrieb und Unterhaltung der Straßenbeleuchtung							
Wietmarschen							
Nr.	Bezeichnung	Ergebnis 2017	Ansatz 2018	Ansatz 2019	Plan 2020	Plan 2021	Plan 2022
	Ordentliche Erträge						
1.	Steuern und ähnliche Abgaben	0,00	0,00	0,00	0,00	0,00	0,00
2.	Zuwendungen und allgemeine Umlagen	0,00	0,00	0,00	0,00	0,00	0,00
3.	Auflösungserträge aus Sonderposten	0,00	0,00	0,00	0,00	0,00	0,00
4.	sonstige Transfererträge	0,00	0,00	0,00	0,00	0,00	0,00
5.	öffentlich-rechtliche Entgelte	0,00	0,00	0,00	0,00	0,00	0,00
6.	privatrechtliche Entgelte	1.906,32	0,00	0,00	0,00	0,00	0,00
7.	Kostenerstattungen und Kostenumlagen	0,00	0,00	0,00	0,00	0,00	0,00
8.	Zinsen und ähnliche Finanzerträge	0,00	0,00	0,00	0,00	0,00	0,00
9.	aktivierungsfähige Eigenleistungen	0,00	0,00	0,00	0,00	0,00	0,00
10.	Bestandsveränderungen	0,00	0,00	0,00	0,00	0,00	0,00
11.	sonstige ordentliche Erträge	0,00	0,00	0,00	0,00	0,00	0,00
12.	= Summe ordentliche Erträge	1.906,32	0,00	0,00	0,00	0,00	0,00
	Ordentliche Aufwendungen						
13.	Personalaufwendungen	11.046,65	11.700,00	12.800,00	11.700,00	11.700,00	12.800,00
14.	Versorgungsaufwendungen	0,00	0,00	0,00	0,00	0,00	0,00
15.	Aufwendungen für Sach- und Dienstleistungen	343.880,68	356.000,00	356.000,00	356.000,00	356.000,00	356.000,00
16.	Abschreibungen	0,00	0,00	0,00	0,00	0,00	0,00
17.	Zinsen und ähnliche Aufwendungen	0,00	0,00	0,00	0,00	0,00	0,00
18.	Transferaufwendungen	0,00	0,00	0,00	0,00	0,00	0,00
19.	sonstige ordentliche Aufwendungen	0,00	0,00	0,00	0,00	0,00	0,00
20.	= Summe ordentliche Aufwendungen	354.927,33	367.700,00	368.800,00	367.700,00	367.700,00	368.800,00
21.	ordentliches Ergebnis	-353.021,01	-367.700,00	-368.800,00	-367.700,00	-367.700,00	-368.800,00
22.	außerordentliche Erträge	0,00	0,00	0,00	0,00	0,00	0,00
23.	außerordentliche Aufwendungen	0,00	0,00	0,00	0,00	0,00	0,00
24.	außerordentliches Ergebnis	0,00	0,00	0,00	0,00	0,00	0,00
25.	Jahresergebnis - Überschuss (+)/Fehlbetrag (-)	-353.021,01	-367.700,00	-368.800,00	-367.700,00	-367.700,00	-368.800,00
26.	Erträge aus internen Leistungsbeziehungen	0,00	0,00	0,00	0,00	0,00	0,00
27.	Aufwendungen aus internen Leistungsbeziehungen	0,00	0,00	0,00	0,00	0,00	0,00
28.	Saldo aus internen Leistungsbeziehungen	0,00	0,00	0,00	0,00	0,00	0,00
29.	Ergebnis unter Berücksichtigung der internen Leistungsbeziehungen	-353.021,01	-367.700,00	-368.800,00	-367.700,00	-367.700,00	-368.800,00

Haushaltsplan 2019 - Gemeinde Wietmarschen

Teilfinanzhaushalt Produkt 54530 Bau, Betrieb und Unterhaltung der Straßenbeleuchtung							
Wietmarschen							
Nr.	Bezeichnung	Ergebnis 2017	Ansatz 2018	Ansatz 2019	Plan 2020	Plan 2021	Plan 2022
	Einzahlungen aus laufender Verwaltungstätigkeit						
1.	Steuern und ähnliche Abgaben	0,00	0,00	0,00	0,00	0,00	0,00
2.	Zuwendungen und allgemeine Umlagen	0,00	0,00	0,00	0,00	0,00	0,00
3.	sonstige Transfereinzahlungen	0,00	0,00	0,00	0,00	0,00	0,00
4.	öffentlich-rechtliche Entgelte	0,00	0,00	0,00	0,00	0,00	0,00
5.	privatrechtliche Entgelte	1.906,32	0,00	0,00	0,00	0,00	0,00
6.	Kostenerstattungen und Kostenumlagen	0,00	0,00	0,00	0,00	0,00	0,00
7.	Zinsen und ähnliche Einzahlungen	0,00	0,00	0,00	0,00	0,00	0,00
8.	Einzahlungen aus der Veräußerung geringwertiger Vermögensgegenstände	0,00	0,00	0,00	0,00	0,00	0,00
9.	sonstige haushaltswirksame Einzahlungen	0,00	0,00	0,00	0,00	0,00	0,00
10.	= Summe der Einzahlungen aus lfd. Verwaltungstätigkeit	1.906,32	0,00	0,00	0,00	0,00	0,00
	Auszahlungen aus lfd. Verwaltungstätigkeit						
11.	Personalauszahlungen	10.675,50	11.300,00	12.400,00	11.300,00	11.300,00	12.400,00
12.	Versorgungsauszahlungen	0,00	0,00	0,00	0,00	0,00	0,00
13.	Auszahlungen für Sach- und Dienstleistungen u.geringwertige Vermögensgegenstände	324.008,69	356.000,00	356.000,00	356.000,00	356.000,00	356.000,00
14.	Zinsen und ähnliche Auszahlungen	0,00	0,00	0,00	0,00	0,00	0,00
15.	Transferauszahlungen	0,00	0,00	0,00	0,00	0,00	0,00
16.	sonstige haushaltswirksame Auszahlungen	0,00	0,00	0,00	0,00	0,00	0,00
17.	= Summe der Auszahlungen aus lfd. Verwaltungstätigkeit	334.684,19	367.300,00	368.400,00	367.300,00	367.300,00	368.400,00
18.	Saldo aus lfd. Verwaltungstätigkeit	-332.777,87	-367.300,00	-368.400,00	-367.300,00	-367.300,00	-368.400,00
	Einzahlungen für Investitionstätigkeit						
19.	Zuwendungen für Investitionstätigkeit	0,00	0,00	0,00	0,00	0,00	0,00
20.	Beiträge u. ä. Entgelte für Investitionstätigkeit	0,00	0,00	0,00	0,00	0,00	0,00
21.	Veräußerung von Sachvermögen	0,00	0,00	0,00	0,00	0,00	0,00
22.	Veräußerung von Finanzvermögensanlagen	0,00	0,00	0,00	0,00	0,00	0,00
23.	sonstige Investitionstätigkeit	0,00	0,00	0,00	0,00	0,00	0,00
24.	= Summe der Einzahlungen für Investitionstätigkeit	0,00	0,00	0,00	0,00	0,00	0,00
	Auszahlungen für Investitionstätigkeit						
25.	Erwerb von Grundstücken und Gebäuden	0,00	0,00	0,00	0,00	0,00	0,00
26.	Baumaßnahmen	0,00	20.000,00	20.000,00	20.000,00	20.000,00	20.000,00
27.	Erwerb von beweglichem Sachvermögen	0,00	0,00	0,00	0,00	0,00	0,00
28.	Erwerb von Finanzvermögensanlagen	0,00	0,00	0,00	0,00	0,00	0,00
29.	Aktivierbare Zuwendungen	0,00	0,00	0,00	0,00	0,00	0,00
30.	Sonstige Investitionstätigkeit	0,00	0,00	0,00	0,00	0,00	0,00
31.	= Summe der Auszahlungen für Investitionstätigkeit	0,00	20.000,00	20.000,00	20.000,00	20.000,00	20.000,00
32.	Saldo aus Investitionstätigkeit	0,00	-20.000,00	-20.000,00	-20.000,00	-20.000,00	-20.000,00
33.	Finanzmittel-Überschuss/ -Fehlbetrag	-332.777,87	-387.300,00	-388.400,00	-387.300,00	-387.300,00	-388.400,00
	Ein-, Auszahlungen aus Finanzierungstätigkeit						

Haushaltsplan 2019 - Gemeinde Wietmarschen

Teilfinanzhaushalt Produkt 54530 Bau, Betrieb und Unterhaltung der Straßenbeleuchtung							
Wietmarschen							
Nr.	Bezeichnung	Ergebnis 2017	Ansatz 2018	Ansatz 2019	Plan 2020	Plan 2021	Plan 2022
34.	Einzahlungen; Aufnahme v. Krediten und inneren Darlehen f. Investitionstätigkeit	0,00	0,00	0,00	0,00	0,00	0,00
35.	Auszahlungen; Tilgung Kredite u. Rückzahlung innere Darlehen f. Investitionstätigk.	0,00	0,00	0,00	0,00	0,00	0,00
36.	Saldo aus Finanzierungstätigkeit	0,00	0,00	0,00	0,00	0,00	0,00
37.	Finanzmittelveränderung	-332.777,87	-387.300,00	-388.400,00	-387.300,00	-387.300,00	-388.400,00

Haushaltsplan 2019 - Gemeinde Wietmarschen

Produktbeschreibung Produkt 55110 Parkanlagen und öffentliche Grünflächen		
Wietmarschen		
Produktbereich	55	Natur- und Landschaftspflege, Friedhofs- und Bestattungswesen
Produktgruppe	551	Öffentliches Grün/Landschaftsbau
Produkt	55110	Parkanlagen und öffentliche Grünflächen
Verantwortliche Person		
Jörg Peters		
Kurzbeschreibung		
Neuanlage, Pflege und Unterhaltung von öffentlichen Parkanlagen, Freiflächen, Naturlehrpfaden sowie Biotopflächen		
Leistungsumfang		
Planung und Ausführung für die Erstellung und Gestaltung von öffentlichen Parkanlagen; Unterhaltung und Pflege der Parkanlagen und des Naturlehrpfades		

Haushaltsplan 2019 - Gemeinde Wietmarschen

Teilergebnishaushalt Produkt 55110 Parkanlagen und öffentliche Grünflächen							
Wietmarschen							
Nr.	Bezeichnung	Ergebnis 2017	Ansatz 2018	Ansatz 2019	Plan 2020	Plan 2021	Plan 2022
	Ordentliche Erträge						
1.	Steuern und ähnliche Abgaben	0,00	0,00	0,00	0,00	0,00	0,00
2.	Zuwendungen und allgemeine Umlagen	750,00	0,00	0,00	0,00	0,00	0,00
3.	Auflösungserträge aus Sonderposten	0,00	0,00	0,00	0,00	0,00	0,00
4.	sonstige Transfererträge	0,00	0,00	0,00	0,00	0,00	0,00
5.	öffentlich-rechtliche Entgelte	0,00	0,00	0,00	0,00	0,00	0,00
6.	privatrechtliche Entgelte	0,00	200,00	200,00	200,00	200,00	200,00
7.	Kostenerstattungen und Kostenumlagen	0,00	0,00	0,00	0,00	0,00	0,00
8.	Zinsen und ähnliche Finanzerträge	0,00	0,00	0,00	0,00	0,00	0,00
9.	aktivierungsfähige Eigenleistungen	0,00	0,00	0,00	0,00	0,00	0,00
10.	Bestandsveränderungen	0,00	0,00	0,00	0,00	0,00	0,00
11.	sonstige ordentliche Erträge	0,00	0,00	0,00	0,00	0,00	0,00
12.	= Summe ordentliche Erträge	750,00	200,00	200,00	200,00	200,00	200,00
	Ordentliche Aufwendungen						
13.	Personalaufwendungen	1.135,35	2.200,00	2.200,00	2.200,00	2.200,00	2.200,00
14.	Versorgungsaufwendungen	0,00	0,00	0,00	0,00	0,00	0,00
15.	Aufwendungen für Sach- und Dienstleistungen	84.001,34	75.700,00	73.700,00	73.700,00	73.700,00	73.700,00
16.	Abschreibungen	0,00	0,00	0,00	0,00	0,00	0,00
17.	Zinsen und ähnliche Aufwendungen	0,00	0,00	0,00	0,00	0,00	0,00
18.	Transferaufwendungen	0,00	0,00	0,00	0,00	0,00	0,00
19.	sonstige ordentliche Aufwendungen	2.475,65	700,00	700,00	700,00	700,00	700,00
20.	= Summe ordentliche Aufwendungen	87.612,34	78.600,00	76.600,00	76.600,00	76.600,00	76.600,00
21.	ordentliches Ergebnis	-86.862,34	-78.400,00	-76.400,00	-76.400,00	-76.400,00	-76.400,00
22.	außerordentliche Erträge	0,00	0,00	0,00	0,00	0,00	0,00
23.	außerordentliche Aufwendungen	0,00	0,00	0,00	0,00	0,00	0,00
24.	außerordentliches Ergebnis	0,00	0,00	0,00	0,00	0,00	0,00
25.	Jahresergebnis - Überschuss (+)/Fehlbetrag (-)	-86.862,34	-78.400,00	-76.400,00	-76.400,00	-76.400,00	-76.400,00
26.	Erträge aus internen Leistungsbeziehungen	0,00	0,00	0,00	0,00	0,00	0,00
27.	Aufwendungen aus internen Leistungsbeziehungen	0,00	0,00	0,00	0,00	0,00	0,00
28.	Saldo aus internen Leistungsbeziehungen	0,00	0,00	0,00	0,00	0,00	0,00
29.	Ergebnis unter Berücksichtigung der internen Leistungsbeziehungen	-86.862,34	-78.400,00	-76.400,00	-76.400,00	-76.400,00	-76.400,00

Haushaltsplan 2019 - Gemeinde Wietmarschen

Teilfinanzhaushalt Produkt 55110 Parkanlagen und öffentliche Grünflächen							
Wietmarschen							
Nr.	Bezeichnung	Ergebnis 2017	Ansatz 2018	Ansatz 2019	Plan 2020	Plan 2021	Plan 2022
	Einzahlungen aus laufender Verwaltungstätigkeit						
1.	Steuern und ähnliche Abgaben	0,00	0,00	0,00	0,00	0,00	0,00
2.	Zuwendungen und allgemeine Umlagen	750,00	0,00	0,00	0,00	0,00	0,00
3.	sonstige Transfereinzahlungen	0,00	0,00	0,00	0,00	0,00	0,00
4.	öffentlich-rechtliche Entgelte	0,00	0,00	0,00	0,00	0,00	0,00
5.	privatrechtliche Entgelte	50,00	200,00	200,00	200,00	200,00	200,00
6.	Kostenerstattungen und Kostenumlagen	10,50	0,00	0,00	0,00	0,00	0,00
7.	Zinsen und ähnliche Einzahlungen	0,00	0,00	0,00	0,00	0,00	0,00
8.	Einzahlungen aus der Veräußerung geringwertiger Vermögensgegenstände	0,00	0,00	0,00	0,00	0,00	0,00
9.	sonstige haushaltswirksame Einzahlungen	0,00	0,00	0,00	0,00	0,00	0,00
10.	= Summe der Einzahlungen aus lfd. Verwaltungstätigkeit	810,50	200,00	200,00	200,00	200,00	200,00
	Auszahlungen aus lfd. Verwaltungstätigkeit						
11.	Personalauszahlungen	1.145,85	2.200,00	2.200,00	2.200,00	2.200,00	2.200,00
12.	Versorgungsauszahlungen	0,00	0,00	0,00	0,00	0,00	0,00
13.	Auszahlungen für Sach- und Dienstleistungen u.geringwertige Vermögensgegenstände	92.687,23	75.700,00	73.700,00	73.700,00	73.700,00	73.700,00
14.	Zinsen und ähnliche Auszahlungen	0,00	0,00	0,00	0,00	0,00	0,00
15.	Transferauszahlungen	0,00	0,00	0,00	0,00	0,00	0,00
16.	sonstige haushaltswirksame Auszahlungen	1.892,87	700,00	700,00	700,00	700,00	700,00
17.	= Summe der Auszahlungen aus lfd. Verwaltungstätigkeit	95.725,95	78.600,00	76.600,00	76.600,00	76.600,00	76.600,00
18.	Saldo aus lfd. Verwaltungstätigkeit	-94.915,45	-78.400,00	-76.400,00	-76.400,00	-76.400,00	-76.400,00
	Einzahlungen für Investitionstätigkeit						
19.	Zuwendungen für Investitionstätigkeit	0,00	0,00	0,00	0,00	0,00	0,00
20.	Beiträge u. ä. Entgelte für Investitionstätigkeit	0,00	0,00	0,00	0,00	0,00	0,00
21.	Veräußerung von Sachvermögen	0,00	0,00	0,00	0,00	0,00	0,00
22.	Veräußerung von Finanzvermögensanlagen	0,00	0,00	0,00	0,00	0,00	0,00
23.	sonstige Investitionstätigkeit	0,00	0,00	0,00	0,00	0,00	0,00
24.	= Summe der Einzahlungen für Investitionstätigkeit	0,00	0,00	0,00	0,00	0,00	0,00
	Auszahlungen für Investitionstätigkeit						
25.	Erwerb von Grundstücken und Gebäuden	2.105,62	3.000,00	0,00	0,00	0,00	0,00
26.	Baumaßnahmen	2.749,80	1.000,00	0,00	0,00	0,00	0,00
27.	Erwerb von beweglichem Sachvermögen	0,00	2.500,00	0,00	0,00	0,00	0,00
28.	Erwerb von Finanzvermögensanlagen	0,00	0,00	0,00	0,00	0,00	0,00
29.	Aktivierbare Zuwendungen	0,00	0,00	0,00	0,00	0,00	0,00
30.	Sonstige Investitionstätigkeit	0,00	0,00	0,00	0,00	0,00	0,00
31.	= Summe der Auszahlungen für Investitionstätigkeit	4.855,42	6.500,00	0,00	0,00	0,00	0,00
32.	Saldo aus Investitionstätigkeit	-4.855,42	-6.500,00	0,00	0,00	0,00	0,00
33.	Finanzmittel-Überschuss/ -Fehlbetrag	-99.770,87	-84.900,00	-76.400,00	-76.400,00	-76.400,00	-76.400,00
	Ein-, Auszahlungen aus Finanzierungstätigkeit						

Haushaltsplan 2019 - Gemeinde Wietmarschen

Teilfinanzhaushalt Produkt 55110 Parkanlagen und öffentliche Grünflächen							
Wietmarschen							
Nr.	Bezeichnung	Ergebnis 2017	Ansatz 2018	Ansatz 2019	Plan 2020	Plan 2021	Plan 2022
34.	Einzahlungen; Aufnahme v. Krediten und inneren Darlehen f. Investitionstätigkeit	0,00	0,00	0,00	0,00	0,00	0,00
35.	Auszahlungen; Tilgung Kredite u. Rückzahlung innere Darlehen f. Investitionstätigk.	0,00	0,00	0,00	0,00	0,00	0,00
36.	Saldo aus Finanzierungstätigkeit	0,00	0,00	0,00	0,00	0,00	0,00
37.	Finanzmittelveränderung	-99.770,87	-84.900,00	-76.400,00	-76.400,00	-76.400,00	-76.400,00

Haushaltsplan 2019 - Gemeinde Wietmarschen

Produktbeschreibung Produkt 55210 Wasserbauliche Anlagen		
Wietmarschen		
Produktbereich	55	Natur- und Landschaftspflege, Friedhofs- und Bestattungswesen
Produktgruppe	552	Öffentliche Gewässer/Wasserbauliche Anlagen
Produkt	55210	Wasserbauliche Anlagen
Verantwortliche Person		
Jörg Peters		
Kurzbeschreibung		
Unterhaltung und Erstellung von Regenrückhaltebecken sowie Gewässern III. Ordnung		
Leistungsumfang		
Erstellung und Räumung von Entwässerungsgräben einschließlich Durchlässe; Erstellung und Pflege von Regenrückhaltebecken		

Haushaltsplan 2019 - Gemeinde Wietmarschen

Teilergebnishaushalt Produkt 55210 Wasserbauliche Anlagen							
Wietmarschen							
Nr.	Bezeichnung	Ergebnis 2017	Ansatz 2018	Ansatz 2019	Plan 2020	Plan 2021	Plan 2022
	Ordentliche Erträge						
1.	Steuern und ähnliche Abgaben	0,00	0,00	0,00	0,00	0,00	0,00
2.	Zuwendungen und allgemeine Umlagen	0,00	0,00	0,00	0,00	0,00	0,00
3.	Auflösungserträge aus Sonderposten	0,00	0,00	0,00	0,00	0,00	0,00
4.	sonstige Transfererträge	0,00	0,00	0,00	0,00	0,00	0,00
5.	öffentlich-rechtliche Entgelte	0,00	0,00	0,00	0,00	0,00	0,00
6.	privatrechtliche Entgelte	0,00	0,00	0,00	0,00	0,00	0,00
7.	Kostenerstattungen und Kostenumlagen	305,64	0,00	0,00	0,00	0,00	0,00
8.	Zinsen und ähnliche Finanzerträge	0,00	0,00	0,00	0,00	0,00	0,00
9.	aktivierungsfähige Eigenleistungen	0,00	0,00	0,00	0,00	0,00	0,00
10.	Bestandsveränderungen	0,00	0,00	0,00	0,00	0,00	0,00
11.	sonstige ordentliche Erträge	0,00	0,00	0,00	0,00	0,00	0,00
12.	= Summe ordentliche Erträge	305,64	0,00	0,00	0,00	0,00	0,00
	Ordentliche Aufwendungen						
13.	Personalaufwendungen	601,81	1.000,00	1.000,00	1.000,00	1.000,00	1.000,00
14.	Versorgungsaufwendungen	0,00	0,00	0,00	0,00	0,00	0,00
15.	Aufwendungen für Sach- und Dienstleistungen	13.407,21	15.300,00	15.300,00	15.300,00	15.300,00	15.300,00
16.	Abschreibungen	0,45	0,00	0,00	0,00	0,00	0,00
17.	Zinsen und ähnliche Aufwendungen	0,00	0,00	0,00	0,00	0,00	0,00
18.	Transferaufwendungen	0,00	0,00	0,00	0,00	0,00	0,00
19.	sonstige ordentliche Aufwendungen	1.024,37	4.600,00	4.600,00	4.600,00	4.600,00	4.600,00
20.	= Summe ordentliche Aufwendungen	15.033,84	20.900,00	20.900,00	20.900,00	20.900,00	20.900,00
21.	ordentliches Ergebnis	-14.728,20	-20.900,00	-20.900,00	-20.900,00	-20.900,00	-20.900,00
22.	außerordentliche Erträge	1.259,72	0,00	0,00	0,00	0,00	0,00
23.	außerordentliche Aufwendungen	124,00	0,00	0,00	0,00	0,00	0,00
24.	außerordentliches Ergebnis	1.135,72	0,00	0,00	0,00	0,00	0,00
25.	Jahresergebnis - Überschuss (+)/Fehlbetrag (-)	-13.592,48	-20.900,00	-20.900,00	-20.900,00	-20.900,00	-20.900,00
26.	Erträge aus internen Leistungsbeziehungen	0,00	0,00	0,00	0,00	0,00	0,00
27.	Aufwendungen aus internen Leistungsbeziehungen	0,00	0,00	0,00	0,00	0,00	0,00
28.	Saldo aus internen Leistungsbeziehungen	0,00	0,00	0,00	0,00	0,00	0,00
29.	Ergebnis unter Berücksichtigung der internen Leistungsbeziehungen	-13.592,48	-20.900,00	-20.900,00	-20.900,00	-20.900,00	-20.900,00

Haushaltsplan 2019 - Gemeinde Wietmarschen

Teilfinanzhaushalt Produkt 55210 Wasserbauliche Anlagen							
Wietmarschen							
Nr.	Bezeichnung	Ergebnis 2017	Ansatz 2018	Ansatz 2019	Plan 2020	Plan 2021	Plan 2022
	Einzahlungen aus laufender Verwaltungstätigkeit						
1.	Steuern und ähnliche Abgaben	0,00	0,00	0,00	0,00	0,00	0,00
2.	Zuwendungen und allgemeine Umlagen	0,00	0,00	0,00	0,00	0,00	0,00
3.	sonstige Transfereinzahlungen	0,00	0,00	0,00	0,00	0,00	0,00
4.	öffentlich-rechtliche Entgelte	0,00	0,00	0,00	0,00	0,00	0,00
5.	privatrechtliche Entgelte	0,00	0,00	0,00	0,00	0,00	0,00
6.	Kostenerstattungen und Kostenumlagen	305,19	0,00	0,00	0,00	0,00	0,00
7.	Zinsen und ähnliche Einzahlungen	0,00	0,00	0,00	0,00	0,00	0,00
8.	Einzahlungen aus der Veräußerung geringwertiger Vermögensgegenstände	0,00	0,00	0,00	0,00	0,00	0,00
9.	sonstige haushaltswirksame Einzahlungen	0,00	0,00	0,00	0,00	0,00	0,00
10.	= Summe der Einzahlungen aus lfd. Verwaltungstätigkeit	305,19	0,00	0,00	0,00	0,00	0,00
	Auszahlungen aus lfd. Verwaltungstätigkeit						
11.	Personalauszahlungen	795,31	1.000,00	1.000,00	1.000,00	1.000,00	1.000,00
12.	Versorgungsauszahlungen	0,00	0,00	0,00	0,00	0,00	0,00
13.	Auszahlungen für Sach- und Dienstleistungen u.geringwertige Vermögensgegenstände	13.654,27	15.300,00	15.300,00	15.300,00	15.300,00	15.300,00
14.	Zinsen und ähnliche Auszahlungen	0,00	0,00	0,00	0,00	0,00	0,00
15.	Transferauszahlungen	0,00	0,00	0,00	0,00	0,00	0,00
16.	sonstige haushaltswirksame Auszahlungen	1.281,99	4.600,00	4.600,00	4.600,00	4.600,00	4.600,00
17.	= Summe der Auszahlungen aus lfd. Verwaltungstätigkeit	15.731,57	20.900,00	20.900,00	20.900,00	20.900,00	20.900,00
18.	Saldo aus lfd. Verwaltungstätigkeit	-15.426,38	-20.900,00	-20.900,00	-20.900,00	-20.900,00	-20.900,00
	Einzahlungen für Investitionstätigkeit						
19.	Zuwendungen für Investitionstätigkeit	0,00	0,00	0,00	0,00	0,00	0,00
20.	Beiträge u. ä. Entgelte für Investitionstätigkeit	0,00	0,00	0,00	0,00	0,00	0,00
21.	Veräußerung von Sachvermögen	3.602,50	0,00	0,00	0,00	0,00	0,00
22.	Veräußerung von Finanzvermögensanlagen	0,00	0,00	0,00	0,00	0,00	0,00
23.	sonstige Investitionstätigkeit	0,00	0,00	0,00	0,00	0,00	0,00
24.	= Summe der Einzahlungen für Investitionstätigkeit	3.602,50	0,00	0,00	0,00	0,00	0,00
	Auszahlungen für Investitionstätigkeit						
25.	Erwerb von Grundstücken und Gebäuden	7.776,87	0,00	0,00	0,00	0,00	0,00
26.	Baumaßnahmen	0,00	0,00	0,00	0,00	0,00	0,00
27.	Erwerb von beweglichem Sachvermögen	0,00	0,00	0,00	0,00	0,00	0,00
28.	Erwerb von Finanzvermögensanlagen	0,00	0,00	0,00	0,00	0,00	0,00
29.	Aktivierbare Zuwendungen	0,00	0,00	0,00	0,00	0,00	0,00
30.	Sonstige Investitionstätigkeit	0,00	0,00	0,00	0,00	0,00	0,00
31.	= Summe der Auszahlungen für Investitionstätigkeit	7.776,87	0,00	0,00	0,00	0,00	0,00
32.	Saldo aus Investitionstätigkeit	-4.174,37	0,00	0,00	0,00	0,00	0,00
33.	Finanzmittel-Überschuss/ -Fehlbetrag	-19.600,75	-20.900,00	-20.900,00	-20.900,00	-20.900,00	-20.900,00
	Ein-, Auszahlungen aus Finanzierungstätigkeit						

Haushaltsplan 2019 - Gemeinde Wietmarschen

Teilfinanzhaushalt Produkt 55210 Wasserbauliche Anlagen							
Wietmarschen							
Nr.	Bezeichnung	Ergebnis 2017	Ansatz 2018	Ansatz 2019	Plan 2020	Plan 2021	Plan 2022
34.	Einzahlungen; Aufnahme v. Krediten und inneren Darlehen f. Investitionstätigkeit	0,00	0,00	0,00	0,00	0,00	0,00
35.	Auszahlungen; Tilgung Kredite u. Rückzahlung innere Darlehen f. Investitionstätigk.	0,00	0,00	0,00	0,00	0,00	0,00
36.	Saldo aus Finanzierungstätigkeit	0,00	0,00	0,00	0,00	0,00	0,00
37.	Finanzmittelveränderung	-19.600,75	-20.900,00	-20.900,00	-20.900,00	-20.900,00	-20.900,00

Haushaltsplan 2019 - Gemeinde Wietmarschen

Produktbeschreibung Produkt 56110 Umweltschutzmaßnahmen		
Wietmarschen		
Produktbereich	56	Umweltschutz
Produktgruppe	561	Umweltschutzmaßnahmen
Produkt	56110	Umweltschutzmaßnahmen
Verantwortliche Person		
Jörg Peters		
Kurzbeschreibung		
Erstellung und Unterhaltung von Kompensationsflächen		
Leistungsumfang		
Bau und Unterhaltung von Kompensationsflächen innerhalb und außerhalb der Ökokonten; ornithologische Betreuung im Wiesenvogelgebiet;		

Haushaltsplan 2019 - Gemeinde Wietmarschen

Teilergebnishaushalt Produkt 56110 Umweltschutzmaßnahmen							
Wietmarschen							
Nr.	Bezeichnung	Ergebnis 2017	Ansatz 2018	Ansatz 2019	Plan 2020	Plan 2021	Plan 2022
	Ordentliche Erträge						
1.	Steuern und ähnliche Abgaben	0,00	0,00	0,00	0,00	0,00	0,00
2.	Zuwendungen und allgemeine Umlagen	7.604,99	30.000,00	30.000,00	30.000,00	30.000,00	30.000,00
3.	Auflösungserträge aus Sonderposten	0,00	0,00	0,00	0,00	0,00	0,00
4.	sonstige Transfererträge	0,00	0,00	0,00	0,00	0,00	0,00
5.	öffentlich-rechtliche Entgelte	0,00	0,00	0,00	0,00	0,00	0,00
6.	privatrechtliche Entgelte	103.207,61	39.800,00	39.800,00	39.800,00	39.800,00	39.800,00
7.	Kostenerstattungen und Kostenumlagen	0,00	0,00	0,00	0,00	0,00	0,00
8.	Zinsen und ähnliche Finanzerträge	0,00	0,00	0,00	0,00	0,00	0,00
9.	aktivierungsfähige Eigenleistungen	0,00	5.000,00	5.000,00	5.000,00	5.000,00	5.000,00
10.	Bestandsveränderungen	0,00	10.100,00	10.100,00	10.100,00	10.100,00	10.100,00
11.	sonstige ordentliche Erträge	0,00	0,00	0,00	0,00	0,00	0,00
12.	= Summe ordentliche Erträge	110.812,60	84.900,00	84.900,00	84.900,00	84.900,00	84.900,00
	Ordentliche Aufwendungen						
13.	Personalaufwendungen	122.075,85	164.900,00	172.500,00	172.700,00	174.700,00	172.500,00
14.	Versorgungsaufwendungen	0,00	0,00	0,00	0,00	0,00	0,00
15.	Aufwendungen für Sach- und Dienstleistungen	55.795,25	101.700,00	102.700,00	102.700,00	102.700,00	102.700,00
16.	Abschreibungen	0,00	0,00	0,00	0,00	0,00	0,00
17.	Zinsen und ähnliche Aufwendungen	0,00	0,00	0,00	0,00	0,00	0,00
18.	Transferaufwendungen	0,00	0,00	0,00	0,00	0,00	0,00
19.	sonstige ordentliche Aufwendungen	17.698,78	19.800,00	19.800,00	19.800,00	19.800,00	19.800,00
20.	= Summe ordentliche Aufwendungen	195.569,88	286.400,00	295.000,00	295.200,00	297.200,00	295.000,00
21.	ordentliches Ergebnis	-84.757,28	-201.500,00	-210.100,00	-210.300,00	-212.300,00	-210.100,00
22.	außerordentliche Erträge	0,00	0,00	0,00	0,00	0,00	0,00
23.	außerordentliche Aufwendungen	0,00	0,00	0,00	0,00	0,00	0,00
24.	außerordentliches Ergebnis	0,00	0,00	0,00	0,00	0,00	0,00
25.	Jahresergebnis - Überschuss (+)/Fehlbetrag (-)	-84.757,28	-201.500,00	-210.100,00	-210.300,00	-212.300,00	-210.100,00
26.	Erträge aus internen Leistungsbeziehungen	0,00	0,00	0,00	0,00	0,00	0,00
27.	Aufwendungen aus internen Leistungsbeziehungen	0,00	0,00	0,00	0,00	0,00	0,00
28.	Saldo aus internen Leistungsbeziehungen	0,00	0,00	0,00	0,00	0,00	0,00
29.	Ergebnis unter Berücksichtigung der internen Leistungsbeziehungen	-84.757,28	-201.500,00	-210.100,00	-210.300,00	-212.300,00	-210.100,00

Haushaltsplan 2019 - Gemeinde Wietmarschen

Teilfinanzhaushalt Produkt 56110 Umweltschutzmaßnahmen							
Wietmarschen							
Nr.	Bezeichnung	Ergebnis 2017	Ansatz 2018	Ansatz 2019	Plan 2020	Plan 2021	Plan 2022
	Einzahlungen aus laufender Verwaltungstätigkeit						
1.	Steuern und ähnliche Abgaben	0,00	0,00	0,00	0,00	0,00	0,00
2.	Zuwendungen und allgemeine Umlagen	11.147,19	30.000,00	30.000,00	30.000,00	30.000,00	30.000,00
3.	sonstige Transfereinzahlungen	0,00	0,00	0,00	0,00	0,00	0,00
4.	öffentlich-rechtliche Entgelte	0,00	0,00	0,00	0,00	0,00	0,00
5.	privatrechtliche Entgelte	103.207,61	39.800,00	39.800,00	39.800,00	39.800,00	39.800,00
6.	Kostenerstattungen und Kostenumlagen	0,00	0,00	0,00	0,00	0,00	0,00
7.	Zinsen und ähnliche Einzahlungen	0,00	0,00	0,00	0,00	0,00	0,00
8.	Einzahlungen aus der Veräußerung geringwertiger Vermögensgegenstände	0,00	0,00	0,00	0,00	0,00	0,00
9.	sonstige haushaltswirksame Einzahlungen	7.365,00	0,00	0,00	0,00	0,00	0,00
10.	= Summe der Einzahlungen aus lfd. Verwaltungstätigkeit	121.719,80	69.800,00	69.800,00	69.800,00	69.800,00	69.800,00
	Auszahlungen aus lfd. Verwaltungstätigkeit						
11.	Personalauszahlungen	122.075,85	164.900,00	172.500,00	172.700,00	174.700,00	172.500,00
12.	Versorgungsauszahlungen	0,00	0,00	0,00	0,00	0,00	0,00
13.	Auszahlungen für Sach- und Dienstleistungen u.geringwertige Vermögensgegenstände	50.579,75	101.700,00	102.700,00	102.700,00	102.700,00	102.700,00
14.	Zinsen und ähnliche Auszahlungen	0,00	0,00	0,00	0,00	0,00	0,00
15.	Transferauszahlungen	0,00	0,00	0,00	0,00	0,00	0,00
16.	sonstige haushaltswirksame Auszahlungen	23.559,02	19.800,00	19.800,00	19.800,00	19.800,00	19.800,00
17.	= Summe der Auszahlungen aus lfd. Verwaltungstätigkeit	196.214,62	286.400,00	295.000,00	295.200,00	297.200,00	295.000,00
18.	Saldo aus lfd. Verwaltungstätigkeit	-74.494,82	-216.600,00	-225.200,00	-225.400,00	-227.400,00	-225.200,00
	Einzahlungen für Investitionstätigkeit						
19.	Zuwendungen für Investitionstätigkeit	0,00	0,00	0,00	0,00	0,00	0,00
20.	Beiträge u. ä. Entgelte für Investitionstätigkeit	0,00	0,00	0,00	0,00	0,00	0,00
21.	Veräußerung von Sachvermögen	0,00	0,00	0,00	0,00	0,00	0,00
22.	Veräußerung von Finanzvermögensanlagen	938,00	0,00	0,00	0,00	0,00	0,00
23.	sonstige Investitionstätigkeit	0,00	0,00	0,00	0,00	0,00	0,00
24.	= Summe der Einzahlungen für Investitionstätigkeit	938,00	0,00	0,00	0,00	0,00	0,00
	Auszahlungen für Investitionstätigkeit						
25.	Erwerb von Grundstücken und Gebäuden	0,00	0,00	0,00	0,00	0,00	0,00
26.	Baumaßnahmen	0,00	20.000,00	20.000,00	20.000,00	20.000,00	20.000,00
27.	Erwerb von beweglichem Sachvermögen	3.233,71	0,00	0,00	0,00	0,00	0,00
28.	Erwerb von Finanzvermögensanlagen	0,00	0,00	0,00	0,00	0,00	0,00
29.	Aktivierbare Zuwendungen	0,00	0,00	0,00	0,00	0,00	0,00
30.	Sonstige Investitionstätigkeit	0,00	0,00	0,00	0,00	0,00	0,00
31.	= Summe der Auszahlungen für Investitionstätigkeit	3.233,71	20.000,00	20.000,00	20.000,00	20.000,00	20.000,00
32.	Saldo aus Investitionstätigkeit	-2.295,71	-20.000,00	-20.000,00	-20.000,00	-20.000,00	-20.000,00
33.	Finanzmittel-Überschuss/ -Fehlbetrag	-76.790,53	-236.600,00	-245.200,00	-245.400,00	-247.400,00	-245.200,00
	Ein-, Auszahlungen aus Finanzierungstätigkeit						

Haushaltsplan 2019 - Gemeinde Wietmarschen

Teilfinanzhaushalt Produkt 56110 Umweltschutzmaßnahmen							
Wietmarschen							
Nr.	Bezeichnung	Ergebnis 2017	Ansatz 2018	Ansatz 2019	Plan 2020	Plan 2021	Plan 2022
34.	Einzahlungen; Aufnahme v. Krediten und inneren Darlehen f. Investitionstätigkeit	0,00	0,00	0,00	0,00	0,00	0,00
35.	Auszahlungen; Tilgung Kredite u. Rückzahlung innere Darlehen f. Investitionstätigk.	0,00	0,00	0,00	0,00	0,00	0,00
36.	Saldo aus Finanzierungstätigkeit	0,00	0,00	0,00	0,00	0,00	0,00
37.	Finanzmittelveränderung	-76.790,53	-236.600,00	-245.200,00	-245.400,00	-247.400,00	-245.200,00

Haushaltsplan 2019 - Gemeinde Wietmarschen

Produktbeschreibung Produkt 57310 Bauhof		
Wietmarschen		
Produktbereich	57	Wirtschaft und Tourismus
Produktgruppe	573	Allgemeine Einrichtungen und Unternehmen
Produkt	57310	Bauhof
Verantwortliche Person		
Jörg Peters		
Kurzbeschreibung		
Ausführung von gemeindlichen Arbeiten unter Berücksichtigung der personellen Kapazitäten		
Leistungsumfang		
Anschaffung von Geräten und Fahrzeugen einschließlich deren Wartung		
Unterhaltung des Bauhofgeländes		
Personalaufwand für Beschäftigte des Bauhofes		

Haushaltsplan 2019 - Gemeinde Wietmarschen

Teilergebnishaushalt Produkt 57310 Bauhof							
Wietmarschen							
Nr.	Bezeichnung	Ergebnis 2017	Ansatz 2018	Ansatz 2019	Plan 2020	Plan 2021	Plan 2022
	Ordentliche Erträge						
1.	Steuern und ähnliche Abgaben	0,00	0,00	0,00	0,00	0,00	0,00
2.	Zuwendungen und allgemeine Umlagen	21.856,03	17.700,00	17.700,00	17.700,00	17.700,00	17.700,00
3.	Auflösungserträge aus Sonderposten	0,00	0,00	0,00	0,00	0,00	0,00
4.	sonstige Transfererträge	0,00	0,00	0,00	0,00	0,00	0,00
5.	öffentlich-rechtliche Entgelte	0,00	0,00	0,00	0,00	0,00	0,00
6.	privatrechtliche Entgelte	707,95	100,00	100,00	100,00	100,00	100,00
7.	Kostenerstattungen und Kostenumlagen	0,00	0,00	0,00	0,00	0,00	0,00
8.	Zinsen und ähnliche Finanzerträge	0,00	0,00	0,00	0,00	0,00	0,00
9.	aktivierungsfähige Eigenleistungen	11.596,65	0,00	0,00	0,00	0,00	0,00
10.	Bestandsveränderungen	0,00	0,00	0,00	0,00	0,00	0,00
11.	sonstige ordentliche Erträge	0,00	0,00	0,00	0,00	0,00	0,00
12.	= Summe ordentliche Erträge	34.160,63	17.800,00	17.800,00	17.800,00	17.800,00	17.800,00
	Ordentliche Aufwendungen						
13.	Personalaufwendungen	391.062,06	411.400,00	480.000,00	428.400,00	437.400,00	480.000,00
14.	Versorgungsaufwendungen	0,00	0,00	0,00	0,00	0,00	0,00
15.	Aufwendungen für Sach- und Dienstleistungen	106.685,88	110.800,00	99.600,00	89.600,00	89.600,00	99.600,00
16.	Abschreibungen	0,00	0,00	0,00	0,00	0,00	0,00
17.	Zinsen und ähnliche Aufwendungen	0,00	0,00	0,00	0,00	0,00	0,00
18.	Transferaufwendungen	0,00	0,00	0,00	0,00	0,00	0,00
19.	sonstige ordentliche Aufwendungen	1.540,55	2.400,00	2.400,00	2.400,00	2.400,00	2.400,00
20.	= Summe ordentliche Aufwendungen	499.288,49	524.600,00	582.000,00	520.400,00	529.400,00	582.000,00
21.	ordentliches Ergebnis	-465.127,86	-506.800,00	-564.200,00	-502.600,00	-511.600,00	-564.200,00
22.	außerordentliche Erträge	3.500,00	0,00	0,00	0,00	0,00	0,00
23.	außerordentliche Aufwendungen	0,00	0,00	0,00	0,00	0,00	0,00
24.	außerordentliches Ergebnis	3.500,00	0,00	0,00	0,00	0,00	0,00
25.	Jahresergebnis - Überschuss (+)/Fehlbetrag (-)	-461.627,86	-506.800,00	-564.200,00	-502.600,00	-511.600,00	-564.200,00
26.	Erträge aus internen Leistungsbeziehungen	10.000,00	12.000,00	12.000,00	12.000,00	12.000,00	12.000,00
27.	Aufwendungen aus internen Leistungsbeziehungen	0,00	0,00	0,00	0,00	0,00	0,00
28.	Saldo aus internen Leistungsbeziehungen	10.000,00	12.000,00	12.000,00	12.000,00	12.000,00	12.000,00
29.	Ergebnis unter Berücksichtigung der internen Leistungsbeziehungen	-451.627,86	-494.800,00	-552.200,00	-490.600,00	-499.600,00	-552.200,00

Haushaltsplan 2019 - Gemeinde Wietmarschen

Teilfinanzhaushalt Produkt 57310 Bauhof							
Wietmarschen							
Nr.	Bezeichnung	Ergebnis 2017	Ansatz 2018	Ansatz 2019	Plan 2020	Plan 2021	Plan 2022
	Einzahlungen aus laufender Verwaltungstätigkeit						
1.	Steuern und ähnliche Abgaben	0,00	0,00	0,00	0,00	0,00	0,00
2.	Zuwendungen und allgemeine Umlagen	20.313,72	17.700,00	17.700,00	17.700,00	17.700,00	17.700,00
3.	sonstige Transfereinzahlungen	0,00	0,00	0,00	0,00	0,00	0,00
4.	öffentlich-rechtliche Entgelte	0,00	0,00	0,00	0,00	0,00	0,00
5.	privatrechtliche Entgelte	615,77	100,00	100,00	100,00	100,00	100,00
6.	Kostenerstattungen und Kostenumlagen	0,00	0,00	0,00	0,00	0,00	0,00
7.	Zinsen und ähnliche Einzahlungen	0,00	0,00	0,00	0,00	0,00	0,00
8.	Einzahlungen aus der Veräußerung geringwertiger Vermögensgegenstände	0,00	0,00	0,00	0,00	0,00	0,00
9.	sonstige haushaltswirksame Einzahlungen	0,00	0,00	0,00	0,00	0,00	0,00
10.	= Summe der Einzahlungen aus lfd. Verwaltungstätigkeit	20.929,49	17.800,00	17.800,00	17.800,00	17.800,00	17.800,00
	Auszahlungen aus lfd. Verwaltungstätigkeit						
11.	Personalauszahlungen	391.062,06	411.400,00	480.000,00	428.400,00	437.400,00	480.000,00
12.	Versorgungsauszahlungen	0,00	0,00	0,00	0,00	0,00	0,00
13.	Auszahlungen für Sach- und Dienstleistungen u.geringwertige Vermögensgegenstände	107.847,20	110.800,00	99.600,00	89.600,00	89.600,00	99.600,00
14.	Zinsen und ähnliche Auszahlungen	0,00	0,00	0,00	0,00	0,00	0,00
15.	Transferauszahlungen	0,00	0,00	0,00	0,00	0,00	0,00
16.	sonstige haushaltswirksame Auszahlungen	1.363,42	2.400,00	2.400,00	2.400,00	2.400,00	2.400,00
17.	= Summe der Auszahlungen aus lfd. Verwaltungstätigkeit	500.272,68	524.600,00	582.000,00	520.400,00	529.400,00	582.000,00
18.	Saldo aus lfd. Verwaltungstätigkeit	-479.343,19	-506.800,00	-564.200,00	-502.600,00	-511.600,00	-564.200,00
	Einzahlungen für Investitionstätigkeit						
19.	Zuwendungen für Investitionstätigkeit	0,00	0,00	0,00	0,00	0,00	0,00
20.	Beiträge u. ä. Entgelte für Investitionstätigkeit	0,00	0,00	0,00	0,00	0,00	0,00
21.	Veräußerung von Sachvermögen	0,00	0,00	0,00	0,00	0,00	0,00
22.	Veräußerung von Finanzvermögensanlagen	0,00	0,00	0,00	0,00	0,00	0,00
23.	sonstige Investitionstätigkeit	0,00	0,00	0,00	0,00	0,00	0,00
24.	= Summe der Einzahlungen für Investitionstätigkeit	0,00	0,00	0,00	0,00	0,00	0,00
	Auszahlungen für Investitionstätigkeit						
25.	Erwerb von Grundstücken und Gebäuden	0,00	0,00	0,00	0,00	0,00	0,00
26.	Baumaßnahmen	0,00	0,00	0,00	0,00	0,00	0,00
27.	Erwerb von beweglichem Sachvermögen	0,00	35.000,00	55.000,00	55.000,00	55.000,00	55.000,00
28.	Erwerb von Finanzvermögensanlagen	0,00	0,00	0,00	0,00	0,00	0,00
29.	Aktivierbare Zuwendungen	0,00	0,00	0,00	0,00	0,00	0,00
30.	Sonstige Investitionstätigkeit	0,00	0,00	0,00	0,00	0,00	0,00
31.	= Summe der Auszahlungen für Investitionstätigkeit	0,00	35.000,00	55.000,00	55.000,00	55.000,00	55.000,00
32.	Saldo aus Investitionstätigkeit	0,00	-35.000,00	-55.000,00	-55.000,00	-55.000,00	-55.000,00
33.	Finanzmittel-Überschuss/ -Fehlbetrag	-479.343,19	-541.800,00	-619.200,00	-557.600,00	-566.600,00	-619.200,00
	Ein-, Auszahlungen aus Finanzierungstätigkeit						

Haushaltsplan 2019 - Gemeinde Wietmarschen

Teilfinanzhaushalt Produkt 57310 Bauhof							
Wietmarschen							
Nr.	Bezeichnung	Ergebnis 2017	Ansatz 2018	Ansatz 2019	Plan 2020	Plan 2021	Plan 2022
34.	Einzahlungen; Aufnahme v. Krediten und inneren Darlehen f. Investitionstätigkeit	0,00	0,00	0,00	0,00	0,00	0,00
35.	Auszahlungen; Tilgung Kredite u. Rückzahlung innere Darlehen f. Investitionstätigk.	0,00	0,00	0,00	0,00	0,00	0,00
36.	Saldo aus Finanzierungstätigkeit	0,00	0,00	0,00	0,00	0,00	0,00
37.	Finanzmittelveränderung	-479.343,19	-541.800,00	-619.200,00	-557.600,00	-566.600,00	-619.200,00

Teilhaushalt 4

Ordnungsamt

Haushaltsplan 2019 - Gemeinde Wietmarschen

Teilergebnishaushalt Teilhaushalt 4 Ordnungsamt							
Wietmarschen							
Nr.	Bezeichnung	Ergebnis 2017	Ansatz 2018	Ansatz 2019	Plan 2020	Plan 2021	Plan 2022
	Ordentliche Erträge						
1.	Steuern und ähnliche Abgaben	0,00	0,00	0,00	0,00	0,00	0,00
2.	Zuwendungen und allgemeine Umlagen	0,00	0,00	0,00	0,00	0,00	0,00
3.	Auflösungserträge aus Sonderposten	0,00	0,00	0,00	0,00	0,00	0,00
4.	sonstige Transfererträge	0,00	0,00	0,00	0,00	0,00	0,00
5.	öffentlich-rechtliche Entgelte	86.177,03	79.000,00	89.000,00	89.000,00	89.000,00	89.000,00
6.	privatrechtliche Entgelte	1.397,94	1.800,00	1.800,00	1.800,00	1.800,00	1.800,00
7.	Kostenerstattungen und Kostenumlagen	24.012,24	5.000,00	5.000,00	5.000,00	5.000,00	5.000,00
8.	Zinsen und ähnliche Finanzerträge	0,00	0,00	0,00	0,00	0,00	0,00
9.	aktivierungsfähige Eigenleistungen	0,00	0,00	0,00	0,00	0,00	0,00
10.	Bestandsveränderungen	0,00	0,00	0,00	0,00	0,00	0,00
11.	sonstige ordentliche Erträge	2.214,50	300,00	300,00	300,00	300,00	300,00
12.	= Summe ordentliche Erträge	113.801,71	86.100,00	96.100,00	96.100,00	96.100,00	96.100,00
	Ordentliche Aufwendungen						
13.	Personalaufwendungen	199.183,26	266.700,00	238.400,00	273.300,00	276.800,00	238.400,00
14.	Versorgungsaufwendungen	0,00	0,00	0,00	0,00	0,00	0,00
15.	Aufwendungen für Sach- und Dienstleistungen	55.032,59	47.600,00	48.500,00	47.600,00	47.600,00	48.500,00
16.	Abschreibungen	1,50	0,00	0,00	0,00	0,00	0,00
17.	Zinsen und ähnliche Aufwendungen	0,00	0,00	0,00	0,00	0,00	0,00
18.	Transferaufwendungen	2.130,00	200,00	200,00	200,00	200,00	200,00
19.	sonstige ordentliche Aufwendungen	54.353,48	49.400,00	65.100,00	59.400,00	59.400,00	65.100,00
20.	= Summe ordentliche Aufwendungen	310.700,83	363.900,00	352.200,00	380.500,00	384.000,00	352.200,00
21.	ordentliches Ergebnis	-196.899,12	-277.800,00	-256.100,00	-284.400,00	-287.900,00	-256.100,00
22.	außerordentliche Erträge	0,00	0,00	0,00	0,00	0,00	0,00
23.	außerordentliche Aufwendungen	0,00	0,00	0,00	0,00	0,00	0,00
24.	außerordentliches Ergebnis	0,00	0,00	0,00	0,00	0,00	0,00
25.	Jahresergebnis - Überschuss (+)/Fehlbetrag (-)	-196.899,12	-277.800,00	-256.100,00	-284.400,00	-287.900,00	-256.100,00
26.	Erträge aus internen Leistungsbeziehungen	0,00	0,00	0,00	0,00	0,00	0,00
27.	Aufwendungen aus internen Leistungsbeziehungen	0,00	5.000,00	5.000,00	5.000,00	5.000,00	5.000,00
28.	Saldo aus internen Leistungsbeziehungen	0,00	-5.000,00	-5.000,00	-5.000,00	-5.000,00	-5.000,00
29.	Ergebnis unter Berücksichtigung der internen Leistungsbeziehungen	-196.899,12	-282.800,00	-261.100,00	-289.400,00	-292.900,00	-261.100,00

Haushaltsplan 2019 - Gemeinde Wietmarschen

Teilfinanzhaushalt Teilhaushalt 4 Ordnungsamt							
Wietmarschen							
Nr.	Bezeichnung	Ergebnis 2017	Ansatz 2018	Ansatz 2019	Plan 2020	Plan 2021	Plan 2022
	Einzahlungen aus laufender Verwaltungstätigkeit						
1.	Steuern und ähnliche Abgaben	0,00	0,00	0,00	0,00	0,00	0,00
2.	Zuwendungen und allgemeine Umlagen	0,00	0,00	0,00	0,00	0,00	0,00
3.	sonstige Transfereinzahlungen	0,00	0,00	0,00	0,00	0,00	0,00
4.	öffentlich-rechtliche Entgelte	85.768,34	79.000,00	89.000,00	89.000,00	89.000,00	89.000,00
5.	privatrechtliche Entgelte	1.398,05	1.800,00	1.800,00	1.800,00	1.800,00	1.800,00
6.	Kostenerstattungen und Kostenumlagen	17.290,78	5.000,00	5.000,00	5.000,00	5.000,00	5.000,00
7.	Zinsen und ähnliche Einzahlungen	0,00	0,00	0,00	0,00	0,00	0,00
8.	Einzahlungen aus der Veräußerung geringwertiger Vermögensgegenstände	0,00	0,00	0,00	0,00	0,00	0,00
9.	sonstige haushaltswirksame Einzahlungen	335,79	300,00	300,00	300,00	300,00	300,00
10.	= Summe der Einzahlungen aus lfd. Verwaltungstätigkeit	104.792,96	86.100,00	96.100,00	96.100,00	96.100,00	96.100,00
	Auszahlungen aus lfd. Verwaltungstätigkeit						
11.	Personalauszahlungen	199.183,26	266.700,00	238.400,00	273.300,00	276.800,00	238.400,00
12.	Versorgungsauszahlungen	0,00	0,00	0,00	0,00	0,00	0,00
13.	Auszahlungen für Sach- und Dienstleistungen u.geringwertige Vermögensgegenstände	53.922,01	47.600,00	48.500,00	47.600,00	47.600,00	48.500,00
14.	Zinsen und ähnliche Auszahlungen	0,00	0,00	0,00	0,00	0,00	0,00
15.	Transferauszahlungen	2.130,00	200,00	200,00	200,00	200,00	200,00
16.	sonstige haushaltswirksame Auszahlungen	53.242,70	49.400,00	65.100,00	59.400,00	59.400,00	65.100,00
17.	= Summe der Auszahlungen aus lfd. Verwaltungstätigkeit	308.477,97	363.900,00	352.200,00	380.500,00	384.000,00	352.200,00
18.	Saldo aus lfd. Verwaltungstätigkeit	-203.685,01	-277.800,00	-256.100,00	-284.400,00	-287.900,00	-256.100,00
	Einzahlungen für Investitionstätigkeit						
19.	Zuwendungen für Investitionstätigkeit	0,00	0,00	0,00	0,00	0,00	0,00
20.	Beiträge u. ä. Entgelte für Investitionstätigkeit	0,00	0,00	0,00	0,00	0,00	0,00
21.	Veräußerung von Sachvermögen	0,00	0,00	0,00	0,00	0,00	0,00
22.	Veräußerung von Finanzvermögensanlagen	0,00	0,00	0,00	0,00	0,00	0,00
23.	sonstige Investitionstätigkeit	0,00	0,00	0,00	0,00	0,00	0,00
24.	= Summe der Einzahlungen für Investitionstätigkeit	0,00	0,00	0,00	0,00	0,00	0,00
	Auszahlungen für Investitionstätigkeit						
25.	Erwerb von Grundstücken und Gebäuden	0,00	0,00	0,00	0,00	0,00	0,00
26.	Baumaßnahmen	4.874,37	0,00	0,00	0,00	0,00	0,00
27.	Erwerb von beweglichem Sachvermögen	0,00	0,00	0,00	0,00	0,00	0,00
28.	Erwerb von Finanzvermögensanlagen	0,00	0,00	0,00	0,00	0,00	0,00
29.	Aktivierbare Zuwendungen	0,00	0,00	0,00	0,00	0,00	0,00
30.	Sonstige Investitionstätigkeit	0,00	0,00	0,00	0,00	0,00	0,00
31.	= Summe der Auszahlungen für Investitionstätigkeit	4.874,37	0,00	0,00	0,00	0,00	0,00
32.	Saldo aus Investitionstätigkeit	-4.874,37	0,00	0,00	0,00	0,00	0,00
33.	Finanzmittel-Überschuss/ -Fehlbetrag	-208.559,38	-277.800,00	-256.100,00	-284.400,00	-287.900,00	-256.100,00
	Ein-, Auszahlungen aus Finanzierungstätigkeit						

Haushaltsplan 2019 - Gemeinde Wietmarschen

Teilfinanzhaushalt Teilhaushalt 4 Ordnungsamt							
Wietmarschen							
Nr.	Bezeichnung	Ergebnis 2017	Ansatz 2018	Ansatz 2019	Plan 2020	Plan 2021	Plan 2022
34.	Einzahlungen; Aufnahme v. Krediten und inneren Darlehen f. Investitionstätigkeit	0,00	0,00	0,00	0,00	0,00	0,00
35.	Auszahlungen; Tilgung Kredite u. Rückzahlung innere Darlehen f. Investitionstätigk.	0,00	0,00	0,00	0,00	0,00	0,00
36.	Saldo aus Finanzierungstätigkeit	0,00	0,00	0,00	0,00	0,00	0,00
37.	Finanzmittelveränderung	-208.559,38	-277.800,00	-256.100,00	-284.400,00	-287.900,00	-256.100,00

Haushaltsplan 2019 - Gemeinde Wietmarschen

Produktbeschreibung Produkt 12110 Wahlen		
Wietmarschen		
Produktbereich	12	Sicherheit und Ordnung
Produktgruppe	121	Statistik und Wahlen
Produkt	12110	Wahlen
Verantwortliche Person		
Hermann-Josef Vogt		
Kurzbeschreibung		
Vorbereitung, Durchführung und Nachbereitung von Wahlen, Volksentscheiden, Bürgerbegehren etc.		
Leistungsumfang		
Zulassung von Wahlvorschlägen		
Bereitstellung der Wahllokale, Zusammenstellung der Wahlvorstände, Wahlhelfer		
Bereitstellung der Wahlunterlagen		
Einteilung der Wahlbereiche bzw. Wahlbezirke		
Sachliche und personelle Ausstattung der Wahlbezirke		
Zusammenstellen von Präsentationen und Wahlergebnissen		

Haushaltsplan 2019 - Gemeinde Wietmarschen

Teilergebnishaushalt Produkt 12110 Wahlen							
Wietmarschen							
Nr.	Bezeichnung	Ergebnis 2017	Ansatz 2018	Ansatz 2019	Plan 2020	Plan 2021	Plan 2022
	Ordentliche Erträge						
1.	Steuern und ähnliche Abgaben	0,00	0,00	0,00	0,00	0,00	0,00
2.	Zuwendungen und allgemeine Umlagen	0,00	0,00	0,00	0,00	0,00	0,00
3.	Auflösungserträge aus Sonderposten	0,00	0,00	0,00	0,00	0,00	0,00
4.	sonstige Transfererträge	0,00	0,00	0,00	0,00	0,00	0,00
5.	öffentlich-rechtliche Entgelte	0,00	0,00	0,00	0,00	0,00	0,00
6.	privatrechtliche Entgelte	0,00	0,00	0,00	0,00	0,00	0,00
7.	Kostenerstattungen und Kostenumlagen	21.721,46	3.000,00	3.000,00	3.000,00	3.000,00	3.000,00
8.	Zinsen und ähnliche Finanzerträge	0,00	0,00	0,00	0,00	0,00	0,00
9.	aktivierungsfähige Eigenleistungen	0,00	0,00	0,00	0,00	0,00	0,00
10.	Bestandsveränderungen	0,00	0,00	0,00	0,00	0,00	0,00
11.	sonstige ordentliche Erträge	0,00	0,00	0,00	0,00	0,00	0,00
12.	= Summe ordentliche Erträge	21.721,46	3.000,00	3.000,00	3.000,00	3.000,00	3.000,00
	Ordentliche Aufwendungen						
13.	Personalaufwendungen	3.748,65	5.700,00	5.900,00	5.700,00	5.700,00	5.900,00
14.	Versorgungsaufwendungen	0,00	0,00	0,00	0,00	0,00	0,00
15.	Aufwendungen für Sach- und Dienstleistungen	22,85	200,00	1.100,00	200,00	200,00	1.100,00
16.	Abschreibungen	0,00	0,00	0,00	0,00	0,00	0,00
17.	Zinsen und ähnliche Aufwendungen	0,00	0,00	0,00	0,00	0,00	0,00
18.	Transferaufwendungen	0,00	0,00	0,00	0,00	0,00	0,00
19.	sonstige ordentliche Aufwendungen	18.113,16	300,00	6.000,00	300,00	300,00	6.000,00
20.	= Summe ordentliche Aufwendungen	21.884,66	6.200,00	13.000,00	6.200,00	6.200,00	13.000,00
21.	ordentliches Ergebnis	-163,20	-3.200,00	-10.000,00	-3.200,00	-3.200,00	-10.000,00
22.	außerordentliche Erträge	0,00	0,00	0,00	0,00	0,00	0,00
23.	außerordentliche Aufwendungen	0,00	0,00	0,00	0,00	0,00	0,00
24.	außerordentliches Ergebnis	0,00	0,00	0,00	0,00	0,00	0,00
25.	Jahresergebnis - Überschuss (+)/Fehlbetrag (-)	-163,20	-3.200,00	-10.000,00	-3.200,00	-3.200,00	-10.000,00
26.	Erträge aus internen Leistungsbeziehungen	0,00	0,00	0,00	0,00	0,00	0,00
27.	Aufwendungen aus internen Leistungsbeziehungen	0,00	0,00	0,00	0,00	0,00	0,00
28.	Saldo aus internen Leistungsbeziehungen	0,00	0,00	0,00	0,00	0,00	0,00
29.	Ergebnis unter Berücksichtigung der internen Leistungsbeziehungen	-163,20	-3.200,00	-10.000,00	-3.200,00	-3.200,00	-10.000,00

Haushaltsplan 2019 - Gemeinde Wietmarschen

Teilfinanzhaushalt Produkt 12110 Wahlen							
Wietmarschen							
Nr.	Bezeichnung	Ergebnis 2017	Ansatz 2018	Ansatz 2019	Plan 2020	Plan 2021	Plan 2022
	Einzahlungen aus laufender Verwaltungstätigkeit						
1.	Steuern und ähnliche Abgaben	0,00	0,00	0,00	0,00	0,00	0,00
2.	Zuwendungen und allgemeine Umlagen	0,00	0,00	0,00	0,00	0,00	0,00
3.	sonstige Transfereinzahlungen	0,00	0,00	0,00	0,00	0,00	0,00
4.	öffentlich-rechtliche Entgelte	0,00	0,00	0,00	0,00	0,00	0,00
5.	privatrechtliche Entgelte	0,00	0,00	0,00	0,00	0,00	0,00
6.	Kostenerstattungen und Kostenumlagen	15.000,00	3.000,00	3.000,00	3.000,00	3.000,00	3.000,00
7.	Zinsen und ähnliche Einzahlungen	0,00	0,00	0,00	0,00	0,00	0,00
8.	Einzahlungen aus der Veräußerung geringwertiger Vermögensgegenstände	0,00	0,00	0,00	0,00	0,00	0,00
9.	sonstige haushaltswirksame Einzahlungen	0,00	0,00	0,00	0,00	0,00	0,00
10.	= Summe der Einzahlungen aus lfd. Verwaltungstätigkeit	15.000,00	3.000,00	3.000,00	3.000,00	3.000,00	3.000,00
	Auszahlungen aus lfd. Verwaltungstätigkeit						
11.	Personalauszahlungen	3.748,65	5.700,00	5.900,00	5.700,00	5.700,00	5.900,00
12.	Versorgungsauszahlungen	0,00	0,00	0,00	0,00	0,00	0,00
13.	Auszahlungen für Sach- und Dienstleistungen u.geringwertige Vermögensgegenstände	22,85	200,00	1.100,00	200,00	200,00	1.100,00
14.	Zinsen und ähnliche Auszahlungen	0,00	0,00	0,00	0,00	0,00	0,00
15.	Transferauszahlungen	0,00	0,00	0,00	0,00	0,00	0,00
16.	sonstige haushaltswirksame Auszahlungen	17.741,18	300,00	6.000,00	300,00	300,00	6.000,00
17.	= Summe der Auszahlungen aus lfd. Verwaltungstätigkeit	21.512,68	6.200,00	13.000,00	6.200,00	6.200,00	13.000,00
18.	Saldo aus lfd. Verwaltungstätigkeit	-6.512,68	-3.200,00	-10.000,00	-3.200,00	-3.200,00	-10.000,00
	Einzahlungen für Investitionstätigkeit						
19.	Zuwendungen für Investitionstätigkeit	0,00	0,00	0,00	0,00	0,00	0,00
20.	Beiträge u. ä. Entgelte für Investitionstätigkeit	0,00	0,00	0,00	0,00	0,00	0,00
21.	Veräußerung von Sachvermögen	0,00	0,00	0,00	0,00	0,00	0,00
22.	Veräußerung von Finanzvermögensanlagen	0,00	0,00	0,00	0,00	0,00	0,00
23.	sonstige Investitionstätigkeit	0,00	0,00	0,00	0,00	0,00	0,00
24.	= Summe der Einzahlungen für Investitionstätigkeit	0,00	0,00	0,00	0,00	0,00	0,00
	Auszahlungen für Investitionstätigkeit						
25.	Erwerb von Grundstücken und Gebäuden	0,00	0,00	0,00	0,00	0,00	0,00
26.	Baumaßnahmen	0,00	0,00	0,00	0,00	0,00	0,00
27.	Erwerb von beweglichem Sachvermögen	0,00	0,00	0,00	0,00	0,00	0,00
28.	Erwerb von Finanzvermögensanlagen	0,00	0,00	0,00	0,00	0,00	0,00
29.	Aktivierbare Zuwendungen	0,00	0,00	0,00	0,00	0,00	0,00
30.	Sonstige Investitionstätigkeit	0,00	0,00	0,00	0,00	0,00	0,00
31.	= Summe der Auszahlungen für Investitionstätigkeit	0,00	0,00	0,00	0,00	0,00	0,00
32.	Saldo aus Investitionstätigkeit	0,00	0,00	0,00	0,00	0,00	0,00
33.	Finanzmittel-Überschuss/ -Fehlbetrag	-6.512,68	-3.200,00	-10.000,00	-3.200,00	-3.200,00	-10.000,00
	Ein-, Auszahlungen aus Finanzierungstätigkeit						

Haushaltsplan 2019 - Gemeinde Wietmarschen

Teilfinanzhaushalt Produkt 12110 Wahlen							
Wietmarschen							
Nr.	Bezeichnung	Ergebnis 2017	Ansatz 2018	Ansatz 2019	Plan 2020	Plan 2021	Plan 2022
34.	Einzahlungen; Aufnahme v. Krediten und inneren Darlehen f. Investitionstätigkeit	0,00	0,00	0,00	0,00	0,00	0,00
35.	Auszahlungen; Tilgung Kredite u. Rückzahlung innere Darlehen f. Investitionstätigk.	0,00	0,00	0,00	0,00	0,00	0,00
36.	Saldo aus Finanzierungstätigkeit	0,00	0,00	0,00	0,00	0,00	0,00
37.	Finanzmittelveränderung	-6.512,68	-3.200,00	-10.000,00	-3.200,00	-3.200,00	-10.000,00

Haushaltsplan 2019 - Gemeinde Wietmarschen

Produktbeschreibung Produkt 12210 Allgemeine Ordnungsangelegenheiten		
Wietmarschen		
Produktbereich	12	Sicherheit und Ordnung
Produktgruppe	122	Ordnungsangelegenheiten
Produkt	12210	Allgemeine Ordnungsangelegenheiten
Verantwortliche Person		
Hermann-Josef Vogt		
Kurzbeschreibung		
Gewährleistung von Sicherheit und Ordnung im Bereich der Gemeinde Wietmarschen		
Leistungsumfang		
<p>Aufgaben nach dem Allgemeinen Sicherheits- und Ordnungsrecht (Nds. SOG)</p> <p>Besonderes Sicherheits- und Ordnungsrecht, insbesondere Aufgaben nach</p> <ul style="list-style-type: none"> - Kampfmittel- und Sprengstoffrecht - Nds. Hundegesetz - Immissionsrecht (z.B. Lärmbelästigungen) - Feiertagsrecht - Nichtraucherchutzgesetz - Feld- und Forstordnungsgesetz - Straßen- und Straßenverkehrsrecht <p>Ordnungswidrigkeitenverfahren</p> <p>Vermeidung von Obdachlosigkeit</p> <p>Erteilung und Überwachung von Sondernutzungen, Plakatiergenehmigungspraxis</p> <p>Genehmigungsverfahren von Motorsportveranstaltungen</p> <p>Schöffen- und Schiedsamtswesen</p> <p>Ordnungsbehördliche Stellungnahmen und Amtshilfeersuchen</p>		

Haushaltsplan 2019 - Gemeinde Wietmarschen

Teilergebnishaushalt Produkt 12210 Allgemeine Ordnungsangelegenheiten							
Wietmarschen							
Nr.	Bezeichnung	Ergebnis 2017	Ansatz 2018	Ansatz 2019	Plan 2020	Plan 2021	Plan 2022
	Ordentliche Erträge						
1.	Steuern und ähnliche Abgaben	0,00	0,00	0,00	0,00	0,00	0,00
2.	Zuwendungen und allgemeine Umlagen	0,00	0,00	0,00	0,00	0,00	0,00
3.	Auflösungserträge aus Sonderposten	0,00	0,00	0,00	0,00	0,00	0,00
4.	sonstige Transfererträge	0,00	0,00	0,00	0,00	0,00	0,00
5.	öffentlich-rechtliche Entgelte	1.501,00	1.600,00	1.600,00	1.600,00	1.600,00	1.600,00
6.	privatrechtliche Entgelte	1.255,50	500,00	500,00	500,00	500,00	500,00
7.	Kostenerstattungen und Kostenumlagen	0,00	0,00	0,00	0,00	0,00	0,00
8.	Zinsen und ähnliche Finanzerträge	0,00	0,00	0,00	0,00	0,00	0,00
9.	aktivierungsfähige Eigenleistungen	0,00	0,00	0,00	0,00	0,00	0,00
10.	Bestandsveränderungen	0,00	0,00	0,00	0,00	0,00	0,00
11.	sonstige ordentliche Erträge	2.126,00	300,00	300,00	300,00	300,00	300,00
12.	= Summe ordentliche Erträge	4.882,50	2.400,00	2.400,00	2.400,00	2.400,00	2.400,00
	Ordentliche Aufwendungen						
13.	Personalaufwendungen	56.467,00	59.200,00	64.500,00	61.200,00	62.200,00	64.500,00
14.	Versorgungsaufwendungen	0,00	0,00	0,00	0,00	0,00	0,00
15.	Aufwendungen für Sach- und Dienstleistungen	9.789,60	8.900,00	8.900,00	8.900,00	8.900,00	8.900,00
16.	Abschreibungen	0,00	0,00	0,00	0,00	0,00	0,00
17.	Zinsen und ähnliche Aufwendungen	0,00	0,00	0,00	0,00	0,00	0,00
18.	Transferaufwendungen	0,00	0,00	0,00	0,00	0,00	0,00
19.	sonstige ordentliche Aufwendungen	338,76	1.500,00	1.500,00	1.500,00	1.500,00	1.500,00
20.	= Summe ordentliche Aufwendungen	66.595,36	69.600,00	74.900,00	71.600,00	72.600,00	74.900,00
21.	ordentliches Ergebnis	-61.712,86	-67.200,00	-72.500,00	-69.200,00	-70.200,00	-72.500,00
22.	außerordentliche Erträge	0,00	0,00	0,00	0,00	0,00	0,00
23.	außerordentliche Aufwendungen	0,00	0,00	0,00	0,00	0,00	0,00
24.	außerordentliches Ergebnis	0,00	0,00	0,00	0,00	0,00	0,00
25.	Jahresergebnis - Überschuss (+)/Fehlbetrag (-)	-61.712,86	-67.200,00	-72.500,00	-69.200,00	-70.200,00	-72.500,00
26.	Erträge aus internen Leistungsbeziehungen	0,00	0,00	0,00	0,00	0,00	0,00
27.	Aufwendungen aus internen Leistungsbeziehungen	0,00	0,00	0,00	0,00	0,00	0,00
28.	Saldo aus internen Leistungsbeziehungen	0,00	0,00	0,00	0,00	0,00	0,00
29.	Ergebnis unter Berücksichtigung der internen Leistungsbeziehungen	-61.712,86	-67.200,00	-72.500,00	-69.200,00	-70.200,00	-72.500,00

Haushaltsplan 2019 - Gemeinde Wietmarschen

Teilfinanzhaushalt Produkt 12210 Allgemeine Ordnungsangelegenheiten							
Wietmarschen							
Nr.	Bezeichnung	Ergebnis 2017	Ansatz 2018	Ansatz 2019	Plan 2020	Plan 2021	Plan 2022
	Einzahlungen aus laufender Verwaltungstätigkeit						
1.	Steuern und ähnliche Abgaben	0,00	0,00	0,00	0,00	0,00	0,00
2.	Zuwendungen und allgemeine Umlagen	0,00	0,00	0,00	0,00	0,00	0,00
3.	sonstige Transfereinzahlungen	0,00	0,00	0,00	0,00	0,00	0,00
4.	öffentlich-rechtliche Entgelte	1.218,93	1.600,00	1.600,00	1.600,00	1.600,00	1.600,00
5.	privatrechtliche Entgelte	1.255,52	500,00	500,00	500,00	500,00	500,00
6.	Kostenerstattungen und Kostenumlagen	0,00	0,00	0,00	0,00	0,00	0,00
7.	Zinsen und ähnliche Einzahlungen	0,00	0,00	0,00	0,00	0,00	0,00
8.	Einzahlungen aus der Veräußerung geringwertiger Vermögensgegenstände	0,00	0,00	0,00	0,00	0,00	0,00
9.	sonstige haushaltswirksame Einzahlungen	320,81	300,00	300,00	300,00	300,00	300,00
10.	= Summe der Einzahlungen aus lfd. Verwaltungstätigkeit	2.795,26	2.400,00	2.400,00	2.400,00	2.400,00	2.400,00
	Auszahlungen aus lfd. Verwaltungstätigkeit						
11.	Personalauszahlungen	56.467,00	59.200,00	64.500,00	61.200,00	62.200,00	64.500,00
12.	Versorgungsauszahlungen	0,00	0,00	0,00	0,00	0,00	0,00
13.	Auszahlungen für Sach- und Dienstleistungen u. geringwertige Vermögensgegenstände	10.604,75	8.900,00	8.900,00	8.900,00	8.900,00	8.900,00
14.	Zinsen und ähnliche Auszahlungen	0,00	0,00	0,00	0,00	0,00	0,00
15.	Transferauszahlungen	0,00	0,00	0,00	0,00	0,00	0,00
16.	sonstige haushaltswirksame Auszahlungen	338,76	1.500,00	1.500,00	1.500,00	1.500,00	1.500,00
17.	= Summe der Auszahlungen aus lfd. Verwaltungstätigkeit	67.410,51	69.600,00	74.900,00	71.600,00	72.600,00	74.900,00
18.	Saldo aus lfd. Verwaltungstätigkeit	-64.615,25	-67.200,00	-72.500,00	-69.200,00	-70.200,00	-72.500,00
	Einzahlungen für Investitionstätigkeit						
19.	Zuwendungen für Investitionstätigkeit	0,00	0,00	0,00	0,00	0,00	0,00
20.	Beiträge u. ä. Entgelte für Investitionstätigkeit	0,00	0,00	0,00	0,00	0,00	0,00
21.	Veräußerung von Sachvermögen	0,00	0,00	0,00	0,00	0,00	0,00
22.	Veräußerung von Finanzvermögensanlagen	0,00	0,00	0,00	0,00	0,00	0,00
23.	sonstige Investitionstätigkeit	0,00	0,00	0,00	0,00	0,00	0,00
24.	= Summe der Einzahlungen für Investitionstätigkeit	0,00	0,00	0,00	0,00	0,00	0,00
	Auszahlungen für Investitionstätigkeit						
25.	Erwerb von Grundstücken und Gebäuden	0,00	0,00	0,00	0,00	0,00	0,00
26.	Baumaßnahmen	0,00	0,00	0,00	0,00	0,00	0,00
27.	Erwerb von beweglichem Sachvermögen	0,00	0,00	0,00	0,00	0,00	0,00
28.	Erwerb von Finanzvermögensanlagen	0,00	0,00	0,00	0,00	0,00	0,00
29.	Aktivierbare Zuwendungen	0,00	0,00	0,00	0,00	0,00	0,00
30.	Sonstige Investitionstätigkeit	0,00	0,00	0,00	0,00	0,00	0,00
31.	= Summe der Auszahlungen für Investitionstätigkeit	0,00	0,00	0,00	0,00	0,00	0,00
32.	Saldo aus Investitionstätigkeit	0,00	0,00	0,00	0,00	0,00	0,00
33.	Finanzmittel-Überschuss/ -Fehlbetrag	-64.615,25	-67.200,00	-72.500,00	-69.200,00	-70.200,00	-72.500,00
	Ein-, Auszahlungen aus Finanzierungstätigkeit						

Haushaltsplan 2019 - Gemeinde Wietmarschen

Teilfinanzhaushalt Produkt 12210 Allgemeine Ordnungsangelegenheiten							
Wietmarschen							
Nr.	Bezeichnung	Ergebnis 2017	Ansatz 2018	Ansatz 2019	Plan 2020	Plan 2021	Plan 2022
34.	Einzahlungen; Aufnahme v. Krediten und inneren Darlehen f. Investitionstätigkeit	0,00	0,00	0,00	0,00	0,00	0,00
35.	Auszahlungen; Tilgung Kredite u. Rückzahlung innere Darlehen f. Investitionstätigk.	0,00	0,00	0,00	0,00	0,00	0,00
36.	Saldo aus Finanzierungstätigkeit	0,00	0,00	0,00	0,00	0,00	0,00
37.	Finanzmittelveränderung	-64.615,25	-67.200,00	-72.500,00	-69.200,00	-70.200,00	-72.500,00

Haushaltsplan 2019 - Gemeinde Wietmarschen

Produktbeschreibung Produkt 12220 Gewerbe- und Gaststättenangelegenheiten		
Wietmarschen		
Produktbereich	12	Sicherheit und Ordnung
Produktgruppe	122	Ordnungsangelegenheiten
Produkt	12220	Gewerbe- und Gaststättenangelegenheiten
Verantwortliche Person		
Hermann-Josef Vogt		
Kurzbeschreibung		
Gewerbeüberwachung im allgemeinen und besonderen Gewerberecht		
Leistungsumfang		
Anzeigepflichten nach der Gewerbeordnung - Prüfung und Verarbeitung der Gewerbemeldungen		
Führung und Pflege des Gewerberegisters, Auskunftserteilung, Auswertungen		
Überwachungs- und Genehmigungsverfahren nach		
Gewerbeordnung (Spielrecht, Reisegewerbe und Wanderlager, Gewerbeuntersagung etc.)		
Gaststättenrecht, insbesondere Gestattungsverfahren		
Ladenöffnungsrecht		

Haushaltsplan 2019 - Gemeinde Wietmarschen

Teilergebnishaushalt Produkt 12220 Gewerbe- und Gaststättenangelegenheiten							
Wietmarschen							
Nr.	Bezeichnung	Ergebnis 2017	Ansatz 2018	Ansatz 2019	Plan 2020	Plan 2021	Plan 2022
	Ordentliche Erträge						
1.	Steuern und ähnliche Abgaben	0,00	0,00	0,00	0,00	0,00	0,00
2.	Zuwendungen und allgemeine Umlagen	0,00	0,00	0,00	0,00	0,00	0,00
3.	Auflösungserträge aus Sonderposten	0,00	0,00	0,00	0,00	0,00	0,00
4.	sonstige Transfererträge	0,00	0,00	0,00	0,00	0,00	0,00
5.	öffentlich-rechtliche Entgelte	6.686,00	5.500,00	5.500,00	5.500,00	5.500,00	5.500,00
6.	privatrechtliche Entgelte	0,00	0,00	0,00	0,00	0,00	0,00
7.	Kostenerstattungen und Kostenumlagen	0,00	0,00	0,00	0,00	0,00	0,00
8.	Zinsen und ähnliche Finanzerträge	0,00	0,00	0,00	0,00	0,00	0,00
9.	aktivierungsfähige Eigenleistungen	0,00	0,00	0,00	0,00	0,00	0,00
10.	Bestandsveränderungen	0,00	0,00	0,00	0,00	0,00	0,00
11.	sonstige ordentliche Erträge	0,00	0,00	0,00	0,00	0,00	0,00
12.	= Summe ordentliche Erträge	6.686,00	5.500,00	5.500,00	5.500,00	5.500,00	5.500,00
	Ordentliche Aufwendungen						
13.	Personalaufwendungen	13.088,05	69.900,00	14.800,00	69.900,00	69.900,00	14.800,00
14.	Versorgungsaufwendungen	0,00	0,00	0,00	0,00	0,00	0,00
15.	Aufwendungen für Sach- und Dienstleistungen	0,00	1.000,00	1.000,00	1.000,00	1.000,00	1.000,00
16.	Abschreibungen	0,00	0,00	0,00	0,00	0,00	0,00
17.	Zinsen und ähnliche Aufwendungen	0,00	0,00	0,00	0,00	0,00	0,00
18.	Transferaufwendungen	0,00	0,00	0,00	0,00	0,00	0,00
19.	sonstige ordentliche Aufwendungen	731,47	0,00	0,00	0,00	0,00	0,00
20.	= Summe ordentliche Aufwendungen	13.819,52	70.900,00	15.800,00	70.900,00	70.900,00	15.800,00
21.	ordentliches Ergebnis	-7.133,52	-65.400,00	-10.300,00	-65.400,00	-65.400,00	-10.300,00
22.	außerordentliche Erträge	0,00	0,00	0,00	0,00	0,00	0,00
23.	außerordentliche Aufwendungen	0,00	0,00	0,00	0,00	0,00	0,00
24.	außerordentliches Ergebnis	0,00	0,00	0,00	0,00	0,00	0,00
25.	Jahresergebnis - Überschuss (+)/Fehlbetrag (-)	-7.133,52	-65.400,00	-10.300,00	-65.400,00	-65.400,00	-10.300,00
26.	Erträge aus internen Leistungsbeziehungen	0,00	0,00	0,00	0,00	0,00	0,00
27.	Aufwendungen aus internen Leistungsbeziehungen	0,00	0,00	0,00	0,00	0,00	0,00
28.	Saldo aus internen Leistungsbeziehungen	0,00	0,00	0,00	0,00	0,00	0,00
29.	Ergebnis unter Berücksichtigung der internen Leistungsbeziehungen	-7.133,52	-65.400,00	-10.300,00	-65.400,00	-65.400,00	-10.300,00

Haushaltsplan 2019 - Gemeinde Wietmarschen

Teilfinanzhaushalt Produkt 12220 Gewerbe- und Gaststättenangelegenheiten							
Wietmarschen							
Nr.	Bezeichnung	Ergebnis 2017	Ansatz 2018	Ansatz 2019	Plan 2020	Plan 2021	Plan 2022
	Einzahlungen aus laufender Verwaltungstätigkeit						
1.	Steuern und ähnliche Abgaben	0,00	0,00	0,00	0,00	0,00	0,00
2.	Zuwendungen und allgemeine Umlagen	0,00	0,00	0,00	0,00	0,00	0,00
3.	sonstige Transfereinzahlungen	0,00	0,00	0,00	0,00	0,00	0,00
4.	öffentlich-rechtliche Entgelte	6.715,97	5.500,00	5.500,00	5.500,00	5.500,00	5.500,00
5.	privatrechtliche Entgelte	0,00	0,00	0,00	0,00	0,00	0,00
6.	Kostenerstattungen und Kostenumlagen	0,00	0,00	0,00	0,00	0,00	0,00
7.	Zinsen und ähnliche Einzahlungen	0,00	0,00	0,00	0,00	0,00	0,00
8.	Einzahlungen aus der Veräußerung geringwertiger Vermögensgegenstände	0,00	0,00	0,00	0,00	0,00	0,00
9.	sonstige haushaltswirksame Einzahlungen	0,00	0,00	0,00	0,00	0,00	0,00
10.	= Summe der Einzahlungen aus lfd. Verwaltungstätigkeit	6.715,97	5.500,00	5.500,00	5.500,00	5.500,00	5.500,00
	Auszahlungen aus lfd. Verwaltungstätigkeit						
11.	Personalauszahlungen	13.088,05	69.900,00	14.800,00	69.900,00	69.900,00	14.800,00
12.	Versorgungsauszahlungen	0,00	0,00	0,00	0,00	0,00	0,00
13.	Auszahlungen für Sach- und Dienstleistungen u. geringwertige Vermögensgegenstände	0,00	1.000,00	1.000,00	1.000,00	1.000,00	1.000,00
14.	Zinsen und ähnliche Auszahlungen	0,00	0,00	0,00	0,00	0,00	0,00
15.	Transferauszahlungen	0,00	0,00	0,00	0,00	0,00	0,00
16.	sonstige haushaltswirksame Auszahlungen	731,47	0,00	0,00	0,00	0,00	0,00
17.	= Summe der Auszahlungen aus lfd. Verwaltungstätigkeit	13.819,52	70.900,00	15.800,00	70.900,00	70.900,00	15.800,00
18.	Saldo aus lfd. Verwaltungstätigkeit	-7.103,55	-65.400,00	-10.300,00	-65.400,00	-65.400,00	-10.300,00
	Einzahlungen für Investitionstätigkeit						
19.	Zuwendungen für Investitionstätigkeit	0,00	0,00	0,00	0,00	0,00	0,00
20.	Beiträge u. ä. Entgelte für Investitionstätigkeit	0,00	0,00	0,00	0,00	0,00	0,00
21.	Veräußerung von Sachvermögen	0,00	0,00	0,00	0,00	0,00	0,00
22.	Veräußerung von Finanzvermögensanlagen	0,00	0,00	0,00	0,00	0,00	0,00
23.	sonstige Investitionstätigkeit	0,00	0,00	0,00	0,00	0,00	0,00
24.	= Summe der Einzahlungen für Investitionstätigkeit	0,00	0,00	0,00	0,00	0,00	0,00
	Auszahlungen für Investitionstätigkeit						
25.	Erwerb von Grundstücken und Gebäuden	0,00	0,00	0,00	0,00	0,00	0,00
26.	Baumaßnahmen	0,00	0,00	0,00	0,00	0,00	0,00
27.	Erwerb von beweglichem Sachvermögen	0,00	0,00	0,00	0,00	0,00	0,00
28.	Erwerb von Finanzvermögensanlagen	0,00	0,00	0,00	0,00	0,00	0,00
29.	Aktivierbare Zuwendungen	0,00	0,00	0,00	0,00	0,00	0,00
30.	Sonstige Investitionstätigkeit	0,00	0,00	0,00	0,00	0,00	0,00
31.	= Summe der Auszahlungen für Investitionstätigkeit	0,00	0,00	0,00	0,00	0,00	0,00
32.	Saldo aus Investitionstätigkeit	0,00	0,00	0,00	0,00	0,00	0,00
33.	Finanzmittel-Überschuss/ -Fehlbetrag	-7.103,55	-65.400,00	-10.300,00	-65.400,00	-65.400,00	-10.300,00
	Ein-, Auszahlungen aus Finanzierungstätigkeit						

Haushaltsplan 2019 - Gemeinde Wietmarschen

Teilfinanzhaushalt Produkt 12220 Gewerbe- und Gaststättenangelegenheiten							
Wietmarschen							
Nr.	Bezeichnung	Ergebnis 2017	Ansatz 2018	Ansatz 2019	Plan 2020	Plan 2021	Plan 2022
34.	Einzahlungen; Aufnahme v. Krediten und inneren Darlehen f. Investitionstätigkeit	0,00	0,00	0,00	0,00	0,00	0,00
35.	Auszahlungen; Tilgung Kredite u. Rückzahlung innere Darlehen f. Investitionstätigk.	0,00	0,00	0,00	0,00	0,00	0,00
36.	Saldo aus Finanzierungstätigkeit	0,00	0,00	0,00	0,00	0,00	0,00
37.	Finanzmittelveränderung	-7.103,55	-65.400,00	-10.300,00	-65.400,00	-65.400,00	-10.300,00

Haushaltsplan 2019 - Gemeinde Wietmarschen

Produktbeschreibung Produkt 12230 Melde- und Personenstandswesen, Bürgerservice		
Wietmarschen		
Produktbereich	12	Sicherheit und Ordnung
Produktgruppe	122	Ordnungsangelegenheiten
Produkt	12230	Melde- und Personenstandswesen, Bürgerservice
Verantwortliche Person		
Hermann-Josef Vogt		
Kurzbeschreibung		
Zusammenlegung von Servicedienstleistungen im Bürgerbüro Abwicklung personenstandsrechtlichen Aufgaben im Standesamt		
Leistungsumfang		
Anzeigepflichten nach Melderecht - Prüfung und Verarbeitung Führung und Pflege des Melderegisters, Auskunftserteilung, Auswertungen, Datenabgleich, Statistik Personalausweis- und Reisepasswesen Aufnahme und Verwaltung von Fundsachen Fertigung von Beglaubigungen und Bescheinigungen Benachrichtigung der Alters- und Ehejubiläen (Terminabsprache, Urkunden drucken, Präsente bestellen) Ausstellung von Fischereischeinen Ausstellung von Brenngenehmigungen Vorbereitung von Sammlungen (Blindensammlung, Lebenshilfe), Kontrolle und Abrechnung Ausstellung von Untersuchungsberechtigungsscheinen Verkauf von Radwanderkarten, Postkarten, Rattengift Verwaltung der Gebührenkasse Aufnahme von Hundesteueran- bzw. -abmeldung etc. Telefonzentrale und Postausgangsdienst Beratung und Aufnahme von Anträgen in Rentenangelegenheiten Personenstandsrecht, insbesondere <ul style="list-style-type: none"> - Prüfung und Beurkundung von Geburten, Eheschließungen bzw. Lebenspartnerschaften und Sterbefällen - Fortführung und Pflege der Personenstandsregister, Auskunftserteilung, Auswertungen - sonstige Beurkundungen (z.B. Vaterschafts-, Kirchenaustritts- und Namensklärungen) - Nachbeurkundung von Personenstandsfällen im Ausland - Prüfung der Ehefähigkeit auch mit Auslandsbezug, Durchführung von Eheschließungen 		

Haushaltsplan 2019 - Gemeinde Wietmarschen

Teilergebnishaushalt Produkt 12230 Melde- und Personenstandswesen, Bürgerservice							
Wietmarschen							
Nr.	Bezeichnung	Ergebnis 2017	Ansatz 2018	Ansatz 2019	Plan 2020	Plan 2021	Plan 2022
	Ordentliche Erträge						
1.	Steuern und ähnliche Abgaben	0,00	0,00	0,00	0,00	0,00	0,00
2.	Zuwendungen und allgemeine Umlagen	0,00	0,00	0,00	0,00	0,00	0,00
3.	Auflösungserträge aus Sonderposten	0,00	0,00	0,00	0,00	0,00	0,00
4.	sonstige Transfererträge	0,00	0,00	0,00	0,00	0,00	0,00
5.	öffentlich-rechtliche Entgelte	77.418,93	67.600,00	77.600,00	77.600,00	77.600,00	77.600,00
6.	privatrechtliche Entgelte	142,44	1.300,00	1.300,00	1.300,00	1.300,00	1.300,00
7.	Kostenerstattungen und Kostenumlagen	0,00	0,00	0,00	0,00	0,00	0,00
8.	Zinsen und ähnliche Finanzerträge	0,00	0,00	0,00	0,00	0,00	0,00
9.	aktivierungsfähige Eigenleistungen	0,00	0,00	0,00	0,00	0,00	0,00
10.	Bestandsveränderungen	0,00	0,00	0,00	0,00	0,00	0,00
11.	sonstige ordentliche Erträge	88,50	0,00	0,00	0,00	0,00	0,00
12.	= Summe ordentliche Erträge	77.649,87	68.900,00	78.900,00	78.900,00	78.900,00	78.900,00
	Ordentliche Aufwendungen						
13.	Personalaufwendungen	125.879,56	131.900,00	153.200,00	136.500,00	139.000,00	153.200,00
14.	Versorgungsaufwendungen	0,00	0,00	0,00	0,00	0,00	0,00
15.	Aufwendungen für Sach- und Dienstleistungen	44.423,95	33.600,00	33.600,00	33.600,00	33.600,00	33.600,00
16.	Abschreibungen	1,50	0,00	0,00	0,00	0,00	0,00
17.	Zinsen und ähnliche Aufwendungen	0,00	0,00	0,00	0,00	0,00	0,00
18.	Transferaufwendungen	0,00	0,00	0,00	0,00	0,00	0,00
19.	sonstige ordentliche Aufwendungen	35.170,09	47.600,00	57.600,00	57.600,00	57.600,00	57.600,00
20.	= Summe ordentliche Aufwendungen	205.475,10	213.100,00	244.400,00	227.700,00	230.200,00	244.400,00
21.	ordentliches Ergebnis	-127.825,23	-144.200,00	-165.500,00	-148.800,00	-151.300,00	-165.500,00
22.	außerordentliche Erträge	0,00	0,00	0,00	0,00	0,00	0,00
23.	außerordentliche Aufwendungen	0,00	0,00	0,00	0,00	0,00	0,00
24.	außerordentliches Ergebnis	0,00	0,00	0,00	0,00	0,00	0,00
25.	Jahresergebnis - Überschuss (+)/Fehlbetrag (-)	-127.825,23	-144.200,00	-165.500,00	-148.800,00	-151.300,00	-165.500,00
26.	Erträge aus internen Leistungsbeziehungen	0,00	0,00	0,00	0,00	0,00	0,00
27.	Aufwendungen aus internen Leistungsbeziehungen	0,00	0,00	0,00	0,00	0,00	0,00
28.	Saldo aus internen Leistungsbeziehungen	0,00	0,00	0,00	0,00	0,00	0,00
29.	Ergebnis unter Berücksichtigung der internen Leistungsbeziehungen	-127.825,23	-144.200,00	-165.500,00	-148.800,00	-151.300,00	-165.500,00

Haushaltsplan 2019 - Gemeinde Wietmarschen

Teilfinanzhaushalt Produkt 12230 Melde- und Personenstandswesen, Bürgerservice							
Wietmarschen							
Nr.	Bezeichnung	Ergebnis 2017	Ansatz 2018	Ansatz 2019	Plan 2020	Plan 2021	Plan 2022
	Einzahlungen aus laufender Verwaltungstätigkeit						
1.	Steuern und ähnliche Abgaben	0,00	0,00	0,00	0,00	0,00	0,00
2.	Zuwendungen und allgemeine Umlagen	0,00	0,00	0,00	0,00	0,00	0,00
3.	sonstige Transfereinzahlungen	0,00	0,00	0,00	0,00	0,00	0,00
4.	öffentlich-rechtliche Entgelte	77.464,44	67.600,00	77.600,00	77.600,00	77.600,00	77.600,00
5.	privatrechtliche Entgelte	142,53	1.300,00	1.300,00	1.300,00	1.300,00	1.300,00
6.	Kostenerstattungen und Kostenumlagen	0,00	0,00	0,00	0,00	0,00	0,00
7.	Zinsen und ähnliche Einzahlungen	0,00	0,00	0,00	0,00	0,00	0,00
8.	Einzahlungen aus der Veräußerung geringwertiger Vermögensgegenstände	0,00	0,00	0,00	0,00	0,00	0,00
9.	sonstige haushaltswirksame Einzahlungen	14,98	0,00	0,00	0,00	0,00	0,00
10.	= Summe der Einzahlungen aus lfd. Verwaltungstätigkeit	77.621,95	68.900,00	78.900,00	78.900,00	78.900,00	78.900,00
	Auszahlungen aus lfd. Verwaltungstätigkeit						
11.	Personalauszahlungen	125.879,56	131.900,00	153.200,00	136.500,00	139.000,00	153.200,00
12.	Versorgungsauszahlungen	0,00	0,00	0,00	0,00	0,00	0,00
13.	Auszahlungen für Sach- und Dienstleistungen u.geringwertige Vermögensgegenstände	42.495,68	33.600,00	33.600,00	33.600,00	33.600,00	33.600,00
14.	Zinsen und ähnliche Auszahlungen	0,00	0,00	0,00	0,00	0,00	0,00
15.	Transferauszahlungen	0,00	0,00	0,00	0,00	0,00	0,00
16.	sonstige haushaltswirksame Auszahlungen	34.431,29	47.600,00	57.600,00	57.600,00	57.600,00	57.600,00
17.	= Summe der Auszahlungen aus lfd. Verwaltungstätigkeit	202.806,53	213.100,00	244.400,00	227.700,00	230.200,00	244.400,00
18.	Saldo aus lfd. Verwaltungstätigkeit	-125.184,58	-144.200,00	-165.500,00	-148.800,00	-151.300,00	-165.500,00
	Einzahlungen für Investitionstätigkeit						
19.	Zuwendungen für Investitionstätigkeit	0,00	0,00	0,00	0,00	0,00	0,00
20.	Beiträge u. ä. Entgelte für Investitionstätigkeit	0,00	0,00	0,00	0,00	0,00	0,00
21.	Veräußerung von Sachvermögen	0,00	0,00	0,00	0,00	0,00	0,00
22.	Veräußerung von Finanzvermögensanlagen	0,00	0,00	0,00	0,00	0,00	0,00
23.	sonstige Investitionstätigkeit	0,00	0,00	0,00	0,00	0,00	0,00
24.	= Summe der Einzahlungen für Investitionstätigkeit	0,00	0,00	0,00	0,00	0,00	0,00
	Auszahlungen für Investitionstätigkeit						
25.	Erwerb von Grundstücken und Gebäuden	0,00	0,00	0,00	0,00	0,00	0,00
26.	Baumaßnahmen	0,00	0,00	0,00	0,00	0,00	0,00
27.	Erwerb von beweglichem Sachvermögen	0,00	0,00	0,00	0,00	0,00	0,00
28.	Erwerb von Finanzvermögensanlagen	0,00	0,00	0,00	0,00	0,00	0,00
29.	Aktivierbare Zuwendungen	0,00	0,00	0,00	0,00	0,00	0,00
30.	Sonstige Investitionstätigkeit	0,00	0,00	0,00	0,00	0,00	0,00
31.	= Summe der Auszahlungen für Investitionstätigkeit	0,00	0,00	0,00	0,00	0,00	0,00
32.	Saldo aus Investitionstätigkeit	0,00	0,00	0,00	0,00	0,00	0,00
33.	Finanzmittel-Überschuss/ -Fehlbetrag	-125.184,58	-144.200,00	-165.500,00	-148.800,00	-151.300,00	-165.500,00
	Ein-, Auszahlungen aus Finanzierungstätigkeit						

Haushaltsplan 2019 - Gemeinde Wietmarschen

Teilfinanzhaushalt Produkt 12230 Melde- und Personenstandswesen, Bürgerservice							
Wietmarschen							
Nr.	Bezeichnung	Ergebnis 2017	Ansatz 2018	Ansatz 2019	Plan 2020	Plan 2021	Plan 2022
34.	Einzahlungen; Aufnahme v. Krediten und inneren Darlehen f. Investitionstätigkeit	0,00	0,00	0,00	0,00	0,00	0,00
35.	Auszahlungen; Tilgung Kredite u. Rückzahlung innere Darlehen f. Investitionstätigk.	0,00	0,00	0,00	0,00	0,00	0,00
36.	Saldo aus Finanzierungstätigkeit	0,00	0,00	0,00	0,00	0,00	0,00
37.	Finanzmittelveränderung	-125.184,58	-144.200,00	-165.500,00	-148.800,00	-151.300,00	-165.500,00

Haushaltsplan 2019 - Gemeinde Wietmarschen

Produktbeschreibung Produkt 55310 Friedhöfe und Bestattungswesen		
Wietmarschen		
Produktbereich	55	Natur- und Landschaftspflege, Friedhofs- und Bestattungswesen
Produktgruppe	553	Friedhofs- und Bestattungswesen
Produkt	55310	Friedhöfe und Bestattungswesen
Verantwortliche Person		
Hermann-Josef Vogt		
Kurzbeschreibung		
Betrieb und Verwaltung des Kommunalfriedhofes Fuchtenfeld - Überlassung von Grabstätten		
Leistungsumfang		
Prüfung und Bearbeitung von Anträgen auf Bestattung, Um- bzw. Ausbettung		
Überlassung von Grabstätten nach Bestattungsrecht und Friedhofsordnung		
Führung und Pflege des Grabregisters		
Überwachungs- und Genehmigungsverfahren nach Bestattungsrecht und Friedhofsordnung		
Gebührenkalkulation, -festsetzung und -erhebung nach Gebührenrecht und Friedhofsgebührensatzung		

Haushaltsplan 2019 - Gemeinde Wietmarschen

Teilergebnishaushalt Produkt 55310 Friedhöfe und Bestattungswesen							
Wietmarschen							
Nr.	Bezeichnung	Ergebnis 2017	Ansatz 2018	Ansatz 2019	Plan 2020	Plan 2021	Plan 2022
	Ordentliche Erträge						
1.	Steuern und ähnliche Abgaben	0,00	0,00	0,00	0,00	0,00	0,00
2.	Zuwendungen und allgemeine Umlagen	0,00	0,00	0,00	0,00	0,00	0,00
3.	Auflösungserträge aus Sonderposten	0,00	0,00	0,00	0,00	0,00	0,00
4.	sonstige Transfererträge	0,00	0,00	0,00	0,00	0,00	0,00
5.	öffentlich-rechtliche Entgelte	571,10	4.300,00	4.300,00	4.300,00	4.300,00	4.300,00
6.	privatrechtliche Entgelte	0,00	0,00	0,00	0,00	0,00	0,00
7.	Kostenerstattungen und Kostenumlagen	2.290,78	2.000,00	2.000,00	2.000,00	2.000,00	2.000,00
8.	Zinsen und ähnliche Finanzerträge	0,00	0,00	0,00	0,00	0,00	0,00
9.	aktivierungsfähige Eigenleistungen	0,00	0,00	0,00	0,00	0,00	0,00
10.	Bestandsveränderungen	0,00	0,00	0,00	0,00	0,00	0,00
11.	sonstige ordentliche Erträge	0,00	0,00	0,00	0,00	0,00	0,00
12.	= Summe ordentliche Erträge	2.861,88	6.300,00	6.300,00	6.300,00	6.300,00	6.300,00
	Ordentliche Aufwendungen						
13.	Personalaufwendungen	0,00	0,00	0,00	0,00	0,00	0,00
14.	Versorgungsaufwendungen	0,00	0,00	0,00	0,00	0,00	0,00
15.	Aufwendungen für Sach- und Dienstleistungen	422,39	2.900,00	2.900,00	2.900,00	2.900,00	2.900,00
16.	Abschreibungen	0,00	0,00	0,00	0,00	0,00	0,00
17.	Zinsen und ähnliche Aufwendungen	0,00	0,00	0,00	0,00	0,00	0,00
18.	Transferaufwendungen	130,00	200,00	200,00	200,00	200,00	200,00
19.	sonstige ordentliche Aufwendungen	0,00	0,00	0,00	0,00	0,00	0,00
20.	= Summe ordentliche Aufwendungen	552,39	3.100,00	3.100,00	3.100,00	3.100,00	3.100,00
21.	ordentliches Ergebnis	2.309,49	3.200,00	3.200,00	3.200,00	3.200,00	3.200,00
22.	außerordentliche Erträge	0,00	0,00	0,00	0,00	0,00	0,00
23.	außerordentliche Aufwendungen	0,00	0,00	0,00	0,00	0,00	0,00
24.	außerordentliches Ergebnis	0,00	0,00	0,00	0,00	0,00	0,00
25.	Jahresergebnis - Überschuss (+)/Fehlbetrag (-)	2.309,49	3.200,00	3.200,00	3.200,00	3.200,00	3.200,00
26.	Erträge aus internen Leistungsbeziehungen	0,00	0,00	0,00	0,00	0,00	0,00
27.	Aufwendungen aus internen Leistungsbeziehungen	0,00	5.000,00	5.000,00	5.000,00	5.000,00	5.000,00
28.	Saldo aus internen Leistungsbeziehungen	0,00	-5.000,00	-5.000,00	-5.000,00	-5.000,00	-5.000,00
29.	Ergebnis unter Berücksichtigung der internen Leistungsbeziehungen	2.309,49	-1.800,00	-1.800,00	-1.800,00	-1.800,00	-1.800,00

Haushaltsplan 2019 - Gemeinde Wietmarschen

Teilfinanzhaushalt Produkt 55310 Friedhöfe und Bestattungswesen							
Wietmarschen							
Nr.	Bezeichnung	Ergebnis 2017	Ansatz 2018	Ansatz 2019	Plan 2020	Plan 2021	Plan 2022
	Einzahlungen aus laufender Verwaltungstätigkeit						
1.	Steuern und ähnliche Abgaben	0,00	0,00	0,00	0,00	0,00	0,00
2.	Zuwendungen und allgemeine Umlagen	0,00	0,00	0,00	0,00	0,00	0,00
3.	sonstige Transfereinzahlungen	0,00	0,00	0,00	0,00	0,00	0,00
4.	öffentlich-rechtliche Entgelte	369,00	4.300,00	4.300,00	4.300,00	4.300,00	4.300,00
5.	privatrechtliche Entgelte	0,00	0,00	0,00	0,00	0,00	0,00
6.	Kostenerstattungen und Kostenumlagen	2.290,78	2.000,00	2.000,00	2.000,00	2.000,00	2.000,00
7.	Zinsen und ähnliche Einzahlungen	0,00	0,00	0,00	0,00	0,00	0,00
8.	Einzahlungen aus der Veräußerung geringwertiger Vermögensgegenstände	0,00	0,00	0,00	0,00	0,00	0,00
9.	sonstige haushaltswirksame Einzahlungen	0,00	0,00	0,00	0,00	0,00	0,00
10.	= Summe der Einzahlungen aus lfd. Verwaltungstätigkeit	2.659,78	6.300,00	6.300,00	6.300,00	6.300,00	6.300,00
	Auszahlungen aus lfd. Verwaltungstätigkeit						
11.	Personalauszahlungen	0,00	0,00	0,00	0,00	0,00	0,00
12.	Versorgungsauszahlungen	0,00	0,00	0,00	0,00	0,00	0,00
13.	Auszahlungen für Sach- und Dienstleistungen u.geringwertige Vermögensgegenstände	424,93	2.900,00	2.900,00	2.900,00	2.900,00	2.900,00
14.	Zinsen und ähnliche Auszahlungen	0,00	0,00	0,00	0,00	0,00	0,00
15.	Transferauszahlungen	130,00	200,00	200,00	200,00	200,00	200,00
16.	sonstige haushaltswirksame Auszahlungen	0,00	0,00	0,00	0,00	0,00	0,00
17.	= Summe der Auszahlungen aus lfd. Verwaltungstätigkeit	554,93	3.100,00	3.100,00	3.100,00	3.100,00	3.100,00
18.	Saldo aus lfd. Verwaltungstätigkeit	2.104,85	3.200,00	3.200,00	3.200,00	3.200,00	3.200,00
	Einzahlungen für Investitionstätigkeit						
19.	Zuwendungen für Investitionstätigkeit	0,00	0,00	0,00	0,00	0,00	0,00
20.	Beiträge u. ä. Entgelte für Investitionstätigkeit	0,00	0,00	0,00	0,00	0,00	0,00
21.	Veräußerung von Sachvermögen	0,00	0,00	0,00	0,00	0,00	0,00
22.	Veräußerung von Finanzvermögensanlagen	0,00	0,00	0,00	0,00	0,00	0,00
23.	sonstige Investitionstätigkeit	0,00	0,00	0,00	0,00	0,00	0,00
24.	= Summe der Einzahlungen für Investitionstätigkeit	0,00	0,00	0,00	0,00	0,00	0,00
	Auszahlungen für Investitionstätigkeit						
25.	Erwerb von Grundstücken und Gebäuden	0,00	0,00	0,00	0,00	0,00	0,00
26.	Baumaßnahmen	4.874,37	0,00	0,00	0,00	0,00	0,00
27.	Erwerb von beweglichem Sachvermögen	0,00	0,00	0,00	0,00	0,00	0,00
28.	Erwerb von Finanzvermögensanlagen	0,00	0,00	0,00	0,00	0,00	0,00
29.	Aktivierbare Zuwendungen	0,00	0,00	0,00	0,00	0,00	0,00
30.	Sonstige Investitionstätigkeit	0,00	0,00	0,00	0,00	0,00	0,00
31.	= Summe der Auszahlungen für Investitionstätigkeit	4.874,37	0,00	0,00	0,00	0,00	0,00
32.	Saldo aus Investitionstätigkeit	-4.874,37	0,00	0,00	0,00	0,00	0,00
33.	Finanzmittel-Überschuss/ -Fehlbetrag	-2.769,52	3.200,00	3.200,00	3.200,00	3.200,00	3.200,00
	Ein-, Auszahlungen aus Finanzierungstätigkeit						

Haushaltsplan 2019 - Gemeinde Wietmarschen

Teilfinanzhaushalt Produkt 55310 Friedhöfe und Bestattungswesen							
Wietmarschen							
Nr.	Bezeichnung	Ergebnis 2017	Ansatz 2018	Ansatz 2019	Plan 2020	Plan 2021	Plan 2022
34.	Einzahlungen; Aufnahme v. Krediten und inneren Darlehen f. Investitionstätigkeit	0,00	0,00	0,00	0,00	0,00	0,00
35.	Auszahlungen; Tilgung Kredite u. Rückzahlung innere Darlehen f. Investitionstätigk.	0,00	0,00	0,00	0,00	0,00	0,00
36.	Saldo aus Finanzierungstätigkeit	0,00	0,00	0,00	0,00	0,00	0,00
37.	Finanzmittelveränderung	-2.769,52	3.200,00	3.200,00	3.200,00	3.200,00	3.200,00

Haushaltsplan 2019 - Gemeinde Wietmarschen

Produktbeschreibung Produkt 57320 Märkte		
Wietmarschen		
Produktbereich	57	Wirtschaft und Tourismus
Produktgruppe	573	Allgemeine Einrichtungen und Unternehmen
Produkt	57320	Märkte
Verantwortliche Person		
Hermann-Josef Vogt		
Kurzbeschreibung		
Organisation und Sicherstellung des Betriebes von Märkten		
Leistungsumfang		
Kirmes Wietmarschen - Beschickerauswahl, Sicherstellung von Strom, Wasser etc., Abrechnung		

Haushaltsplan 2019 - Gemeinde Wietmarschen

Teilergebnishaushalt Produkt 57320 Märkte							
Wietmarschen							
Nr.	Bezeichnung	Ergebnis 2017	Ansatz 2018	Ansatz 2019	Plan 2020	Plan 2021	Plan 2022
	Ordentliche Erträge						
1.	Steuern und ähnliche Abgaben	0,00	0,00	0,00	0,00	0,00	0,00
2.	Zuwendungen und allgemeine Umlagen	0,00	0,00	0,00	0,00	0,00	0,00
3.	Auflösungserträge aus Sonderposten	0,00	0,00	0,00	0,00	0,00	0,00
4.	sonstige Transfererträge	0,00	0,00	0,00	0,00	0,00	0,00
5.	öffentlich-rechtliche Entgelte	0,00	0,00	0,00	0,00	0,00	0,00
6.	privatrechtliche Entgelte	0,00	0,00	0,00	0,00	0,00	0,00
7.	Kostenerstattungen und Kostenumlagen	0,00	0,00	0,00	0,00	0,00	0,00
8.	Zinsen und ähnliche Finanzerträge	0,00	0,00	0,00	0,00	0,00	0,00
9.	aktivierungsfähige Eigenleistungen	0,00	0,00	0,00	0,00	0,00	0,00
10.	Bestandsveränderungen	0,00	0,00	0,00	0,00	0,00	0,00
11.	sonstige ordentliche Erträge	0,00	0,00	0,00	0,00	0,00	0,00
12.	= Summe ordentliche Erträge	0,00	0,00	0,00	0,00	0,00	0,00
	Ordentliche Aufwendungen						
13.	Personalaufwendungen	0,00	0,00	0,00	0,00	0,00	0,00
14.	Versorgungsaufwendungen	0,00	0,00	0,00	0,00	0,00	0,00
15.	Aufwendungen für Sach- und Dienstleistungen	373,80	1.000,00	1.000,00	1.000,00	1.000,00	1.000,00
16.	Abschreibungen	0,00	0,00	0,00	0,00	0,00	0,00
17.	Zinsen und ähnliche Aufwendungen	0,00	0,00	0,00	0,00	0,00	0,00
18.	Transferaufwendungen	2.000,00	0,00	0,00	0,00	0,00	0,00
19.	sonstige ordentliche Aufwendungen	0,00	0,00	0,00	0,00	0,00	0,00
20.	= Summe ordentliche Aufwendungen	2.373,80	1.000,00	1.000,00	1.000,00	1.000,00	1.000,00
21.	ordentliches Ergebnis	-2.373,80	-1.000,00	-1.000,00	-1.000,00	-1.000,00	-1.000,00
22.	außerordentliche Erträge	0,00	0,00	0,00	0,00	0,00	0,00
23.	außerordentliche Aufwendungen	0,00	0,00	0,00	0,00	0,00	0,00
24.	außerordentliches Ergebnis	0,00	0,00	0,00	0,00	0,00	0,00
25.	Jahresergebnis - Überschuss (+)/Fehlbetrag (-)	-2.373,80	-1.000,00	-1.000,00	-1.000,00	-1.000,00	-1.000,00
26.	Erträge aus internen Leistungsbeziehungen	0,00	0,00	0,00	0,00	0,00	0,00
27.	Aufwendungen aus internen Leistungsbeziehungen	0,00	0,00	0,00	0,00	0,00	0,00
28.	Saldo aus internen Leistungsbeziehungen	0,00	0,00	0,00	0,00	0,00	0,00
29.	Ergebnis unter Berücksichtigung der internen Leistungsbeziehungen	-2.373,80	-1.000,00	-1.000,00	-1.000,00	-1.000,00	-1.000,00

Haushaltsplan 2019 - Gemeinde Wietmarschen

Teilfinanzhaushalt Produkt 57320 Märkte							
Wietmarschen							
Nr.	Bezeichnung	Ergebnis 2017	Ansatz 2018	Ansatz 2019	Plan 2020	Plan 2021	Plan 2022
	Einzahlungen aus laufender Verwaltungstätigkeit						
1.	Steuern und ähnliche Abgaben	0,00	0,00	0,00	0,00	0,00	0,00
2.	Zuwendungen und allgemeine Umlagen	0,00	0,00	0,00	0,00	0,00	0,00
3.	sonstige Transfereinzahlungen	0,00	0,00	0,00	0,00	0,00	0,00
4.	öffentlich-rechtliche Entgelte	0,00	0,00	0,00	0,00	0,00	0,00
5.	privatrechtliche Entgelte	0,00	0,00	0,00	0,00	0,00	0,00
6.	Kostenerstattungen und Kostenumlagen	0,00	0,00	0,00	0,00	0,00	0,00
7.	Zinsen und ähnliche Einzahlungen	0,00	0,00	0,00	0,00	0,00	0,00
8.	Einzahlungen aus der Veräußerung geringwertiger Vermögensgegenstände	0,00	0,00	0,00	0,00	0,00	0,00
9.	sonstige haushaltswirksame Einzahlungen	0,00	0,00	0,00	0,00	0,00	0,00
10.	= Summe der Einzahlungen aus lfd. Verwaltungstätigkeit	0,00	0,00	0,00	0,00	0,00	0,00
	Auszahlungen aus lfd. Verwaltungstätigkeit						
11.	Personalauszahlungen	0,00	0,00	0,00	0,00	0,00	0,00
12.	Versorgungsauszahlungen	0,00	0,00	0,00	0,00	0,00	0,00
13.	Auszahlungen für Sach- und Dienstleistungen u.geringwertige Vermögensgegenstände	373,80	1.000,00	1.000,00	1.000,00	1.000,00	1.000,00
14.	Zinsen und ähnliche Auszahlungen	0,00	0,00	0,00	0,00	0,00	0,00
15.	Transferauszahlungen	2.000,00	0,00	0,00	0,00	0,00	0,00
16.	sonstige haushaltswirksame Auszahlungen	0,00	0,00	0,00	0,00	0,00	0,00
17.	= Summe der Auszahlungen aus lfd. Verwaltungstätigkeit	2.373,80	1.000,00	1.000,00	1.000,00	1.000,00	1.000,00
18.	Saldo aus lfd. Verwaltungstätigkeit	-2.373,80	-1.000,00	-1.000,00	-1.000,00	-1.000,00	-1.000,00
	Einzahlungen für Investitionstätigkeit						
19.	Zuwendungen für Investitionstätigkeit	0,00	0,00	0,00	0,00	0,00	0,00
20.	Beiträge u. ä. Entgelte für Investitionstätigkeit	0,00	0,00	0,00	0,00	0,00	0,00
21.	Veräußerung von Sachvermögen	0,00	0,00	0,00	0,00	0,00	0,00
22.	Veräußerung von Finanzvermögensanlagen	0,00	0,00	0,00	0,00	0,00	0,00
23.	sonstige Investitionstätigkeit	0,00	0,00	0,00	0,00	0,00	0,00
24.	= Summe der Einzahlungen für Investitionstätigkeit	0,00	0,00	0,00	0,00	0,00	0,00
	Auszahlungen für Investitionstätigkeit						
25.	Erwerb von Grundstücken und Gebäuden	0,00	0,00	0,00	0,00	0,00	0,00
26.	Baumaßnahmen	0,00	0,00	0,00	0,00	0,00	0,00
27.	Erwerb von beweglichem Sachvermögen	0,00	0,00	0,00	0,00	0,00	0,00
28.	Erwerb von Finanzvermögensanlagen	0,00	0,00	0,00	0,00	0,00	0,00
29.	Aktivierbare Zuwendungen	0,00	0,00	0,00	0,00	0,00	0,00
30.	Sonstige Investitionstätigkeit	0,00	0,00	0,00	0,00	0,00	0,00
31.	= Summe der Auszahlungen für Investitionstätigkeit	0,00	0,00	0,00	0,00	0,00	0,00
32.	Saldo aus Investitionstätigkeit	0,00	0,00	0,00	0,00	0,00	0,00
33.	Finanzmittel-Überschuss/ -Fehlbetrag	-2.373,80	-1.000,00	-1.000,00	-1.000,00	-1.000,00	-1.000,00
	Ein-, Auszahlungen aus Finanzierungstätigkeit						

Haushaltsplan 2019 - Gemeinde Wietmarschen

Teilfinanzhaushalt Produkt 57320 Märkte							
Wietmarschen							
Nr.	Bezeichnung	Ergebnis 2017	Ansatz 2018	Ansatz 2019	Plan 2020	Plan 2021	Plan 2022
34.	Einzahlungen; Aufnahme v. Krediten und inneren Darlehen f. Investitionstätigkeit	0,00	0,00	0,00	0,00	0,00	0,00
35.	Auszahlungen; Tilgung Kredite u. Rückzahlung innere Darlehen f. Investitionstätigk.	0,00	0,00	0,00	0,00	0,00	0,00
36.	Saldo aus Finanzierungstätigkeit	0,00	0,00	0,00	0,00	0,00	0,00
37.	Finanzmittelveränderung	-2.373,80	-1.000,00	-1.000,00	-1.000,00	-1.000,00	-1.000,00

Teilhaushalt 5

Sozialamt

Haushaltsplan 2019 - Gemeinde Wietmarschen

Teilergebnishaushalt Teilhaushalt 5 Sozialamt							
Wietmarschen							
Nr.	Bezeichnung	Ergebnis 2017	Ansatz 2018	Ansatz 2019	Plan 2020	Plan 2021	Plan 2022
	Ordentliche Erträge						
1.	Steuern und ähnliche Abgaben	0,00	0,00	0,00	0,00	0,00	0,00
2.	Zuwendungen und allgemeine Umlagen	0,00	0,00	0,00	0,00	0,00	0,00
3.	Auflösungserträge aus Sonderposten	0,00	0,00	0,00	0,00	0,00	0,00
4.	sonstige Transfererträge	0,00	0,00	0,00	0,00	0,00	0,00
5.	öffentlich-rechtliche Entgelte	0,00	0,00	0,00	0,00	0,00	0,00
6.	privatrechtliche Entgelte	0,00	0,00	0,00	0,00	0,00	0,00
7.	Kostenerstattungen und Kostenumlagen	144.976,55	197.100,00	197.100,00	197.100,00	197.100,00	197.100,00
8.	Zinsen und ähnliche Finanzerträge	0,00	0,00	0,00	0,00	0,00	0,00
9.	aktivierungsfähige Eigenleistungen	0,00	0,00	0,00	0,00	0,00	0,00
10.	Bestandsveränderungen	0,00	0,00	0,00	0,00	0,00	0,00
11.	sonstige ordentliche Erträge	0,00	0,00	0,00	0,00	0,00	0,00
12.	= Summe ordentliche Erträge	144.976,55	197.100,00	197.100,00	197.100,00	197.100,00	197.100,00
	Ordentliche Aufwendungen						
13.	Personalaufwendungen	234.516,45	210.600,00	220.800,00	216.000,00	218.000,00	220.800,00
14.	Versorgungsaufwendungen	0,00	0,00	0,00	0,00	0,00	0,00
15.	Aufwendungen für Sach- und Dienstleistungen	57,09	1.300,00	1.300,00	1.300,00	1.300,00	1.300,00
16.	Abschreibungen	0,00	0,00	0,00	0,00	0,00	0,00
17.	Zinsen und ähnliche Aufwendungen	0,00	0,00	0,00	0,00	0,00	0,00
18.	Transferaufwendungen	0,00	0,00	0,00	0,00	0,00	0,00
19.	sonstige ordentliche Aufwendungen	4.341,28	400,00	400,00	400,00	400,00	400,00
20.	= Summe ordentliche Aufwendungen	238.914,82	212.300,00	222.500,00	217.700,00	219.700,00	222.500,00
21.	ordentliches Ergebnis	-93.938,27	-15.200,00	-25.400,00	-20.600,00	-22.600,00	-25.400,00
22.	außerordentliche Erträge	0,00	0,00	0,00	0,00	0,00	0,00
23.	außerordentliche Aufwendungen	0,00	0,00	0,00	0,00	0,00	0,00
24.	außerordentliches Ergebnis	0,00	0,00	0,00	0,00	0,00	0,00
25.	Jahresergebnis - Überschuss (+)/Fehlbetrag (-)	-93.938,27	-15.200,00	-25.400,00	-20.600,00	-22.600,00	-25.400,00
26.	Erträge aus internen Leistungsbeziehungen	0,00	0,00	0,00	0,00	0,00	0,00
27.	Aufwendungen aus internen Leistungsbeziehungen	0,00	0,00	0,00	0,00	0,00	0,00
28.	Saldo aus internen Leistungsbeziehungen	0,00	0,00	0,00	0,00	0,00	0,00
29.	Ergebnis unter Berücksichtigung der internen Leistungsbeziehungen	-93.938,27	-15.200,00	-25.400,00	-20.600,00	-22.600,00	-25.400,00

Haushaltsplan 2019 - Gemeinde Wietmarschen

Teilfinanzhaushalt Teilhaushalt 5 Sozialamt							
Wietmarschen							
Nr.	Bezeichnung	Ergebnis 2017	Ansatz 2018	Ansatz 2019	Plan 2020	Plan 2021	Plan 2022
	Einzahlungen aus laufender Verwaltungstätigkeit						
1.	Steuern und ähnliche Abgaben	0,00	0,00	0,00	0,00	0,00	0,00
2.	Zuwendungen und allgemeine Umlagen	0,00	0,00	0,00	0,00	0,00	0,00
3.	sonstige Transfereinzahlungen	0,00	0,00	0,00	0,00	0,00	0,00
4.	öffentlich-rechtliche Entgelte	0,00	0,00	0,00	0,00	0,00	0,00
5.	privatrechtliche Entgelte	0,00	0,00	0,00	0,00	0,00	0,00
6.	Kostenerstattungen und Kostenumlagen	133.778,84	197.100,00	197.100,00	197.100,00	197.100,00	197.100,00
7.	Zinsen und ähnliche Einzahlungen	0,00	0,00	0,00	0,00	0,00	0,00
8.	Einzahlungen aus der Veräußerung geringwertiger Vermögensgegenstände	0,00	0,00	0,00	0,00	0,00	0,00
9.	sonstige haushaltswirksame Einzahlungen	0,00	0,00	0,00	0,00	0,00	0,00
10.	= Summe der Einzahlungen aus lfd. Verwaltungstätigkeit	133.778,84	197.100,00	197.100,00	197.100,00	197.100,00	197.100,00
	Auszahlungen aus lfd. Verwaltungstätigkeit						
11.	Personalauszahlungen	234.516,45	210.600,00	220.800,00	216.000,00	218.000,00	220.800,00
12.	Versorgungsauszahlungen	0,00	0,00	0,00	0,00	0,00	0,00
13.	Auszahlungen für Sach- und Dienstleistungen u.geringwertige Vermögensgegenstände	106,24	1.300,00	1.300,00	1.300,00	1.300,00	1.300,00
14.	Zinsen und ähnliche Auszahlungen	0,00	0,00	0,00	0,00	0,00	0,00
15.	Transferauszahlungen	0,00	0,00	0,00	0,00	0,00	0,00
16.	sonstige haushaltswirksame Auszahlungen	4.000,28	400,00	400,00	400,00	400,00	400,00
17.	= Summe der Auszahlungen aus lfd. Verwaltungstätigkeit	238.622,97	212.300,00	222.500,00	217.700,00	219.700,00	222.500,00
18.	Saldo aus lfd. Verwaltungstätigkeit	-104.844,13	-15.200,00	-25.400,00	-20.600,00	-22.600,00	-25.400,00
	Einzahlungen für Investitionstätigkeit						
19.	Zuwendungen für Investitionstätigkeit	0,00	0,00	0,00	0,00	0,00	0,00
20.	Beiträge u. ä. Entgelte für Investitionstätigkeit	0,00	0,00	0,00	0,00	0,00	0,00
21.	Veräußerung von Sachvermögen	0,00	0,00	0,00	0,00	0,00	0,00
22.	Veräußerung von Finanzvermögensanlagen	0,00	0,00	0,00	0,00	0,00	0,00
23.	sonstige Investitionstätigkeit	0,00	0,00	0,00	0,00	0,00	0,00
24.	= Summe der Einzahlungen für Investitionstätigkeit	0,00	0,00	0,00	0,00	0,00	0,00
	Auszahlungen für Investitionstätigkeit						
25.	Erwerb von Grundstücken und Gebäuden	0,00	0,00	0,00	0,00	0,00	0,00
26.	Baumaßnahmen	0,00	0,00	0,00	0,00	0,00	0,00
27.	Erwerb von beweglichem Sachvermögen	0,00	0,00	0,00	0,00	0,00	0,00
28.	Erwerb von Finanzvermögensanlagen	0,00	0,00	0,00	0,00	0,00	0,00
29.	Aktivierbare Zuwendungen	0,00	0,00	0,00	0,00	0,00	0,00
30.	Sonstige Investitionstätigkeit	0,00	0,00	0,00	0,00	0,00	0,00
31.	= Summe der Auszahlungen für Investitionstätigkeit	0,00	0,00	0,00	0,00	0,00	0,00
32.	Saldo aus Investitionstätigkeit	0,00	0,00	0,00	0,00	0,00	0,00
33.	Finanzmittel-Überschuss/ -Fehlbetrag	-104.844,13	-15.200,00	-25.400,00	-20.600,00	-22.600,00	-25.400,00
	Ein-, Auszahlungen aus Finanzierungstätigkeit						

Haushaltsplan 2019 - Gemeinde Wietmarschen

Teilfinanzhaushalt Teilhaushalt 5 Sozialamt							
Wietmarschen							
Nr.	Bezeichnung	Ergebnis 2017	Ansatz 2018	Ansatz 2019	Plan 2020	Plan 2021	Plan 2022
34.	Einzahlungen; Aufnahme v. Krediten und inneren Darlehen f. Investitionstätigkeit	0,00	0,00	0,00	0,00	0,00	0,00
35.	Auszahlungen; Tilgung Kredite u. Rückzahlung innere Darlehen f. Investitionstätigk.	0,00	0,00	0,00	0,00	0,00	0,00
36.	Saldo aus Finanzierungstätigkeit	0,00	0,00	0,00	0,00	0,00	0,00
37.	Finanzmittelveränderung	-104.844,13	-15.200,00	-25.400,00	-20.600,00	-22.600,00	-25.400,00

Haushaltsplan 2019 - Gemeinde Wietmarschen

Produktbeschreibung Produkt 31190 Verwaltung der Sozialhilfe nach SGB XII		
Wietmarschen		
Produktbereich	31	Soziale Hilfen
Produktgruppe	311	Grundversorgung und Hilfen nach dem Zwölften Buch
Produkt	31190	Verwaltung der Sozialhilfe nach SGB XII
Verantwortliche Person		
Marion Wigbels		
Kurzbeschreibung		
Verwaltung der Sozialhilfe nach Sozialgesetzbuch XII (ohne Leistungsbezug)		
Leistungsumfang		
<ul style="list-style-type: none"> - Hier werden lediglich die Personalkosten dargestellt - Die Leistungen werden über den Haushalt des Landkreises Grafschaft Bentheim gebucht 		

Haushaltsplan 2019 - Gemeinde Wietmarschen

Teilergebnishaushalt Produkt 31190 Verwaltung der Sozialhilfe nach SGB XII							
Wietmarschen							
Nr.	Bezeichnung	Ergebnis 2017	Ansatz 2018	Ansatz 2019	Plan 2020	Plan 2021	Plan 2022
	Ordentliche Erträge						
1.	Steuern und ähnliche Abgaben	0,00	0,00	0,00	0,00	0,00	0,00
2.	Zuwendungen und allgemeine Umlagen	0,00	0,00	0,00	0,00	0,00	0,00
3.	Auflösungserträge aus Sonderposten	0,00	0,00	0,00	0,00	0,00	0,00
4.	sonstige Transfererträge	0,00	0,00	0,00	0,00	0,00	0,00
5.	öffentlich-rechtliche Entgelte	0,00	0,00	0,00	0,00	0,00	0,00
6.	privatrechtliche Entgelte	0,00	0,00	0,00	0,00	0,00	0,00
7.	Kostenerstattungen und Kostenumlagen	0,00	0,00	0,00	0,00	0,00	0,00
8.	Zinsen und ähnliche Finanzerträge	0,00	0,00	0,00	0,00	0,00	0,00
9.	aktivierungsfähige Eigenleistungen	0,00	0,00	0,00	0,00	0,00	0,00
10.	Bestandsveränderungen	0,00	0,00	0,00	0,00	0,00	0,00
11.	sonstige ordentliche Erträge	0,00	0,00	0,00	0,00	0,00	0,00
12.	= Summe ordentliche Erträge	0,00	0,00	0,00	0,00	0,00	0,00
	Ordentliche Aufwendungen						
13.	Personalaufwendungen	26.636,29	32.300,00	32.400,00	32.300,00	32.300,00	32.400,00
14.	Versorgungsaufwendungen	0,00	0,00	0,00	0,00	0,00	0,00
15.	Aufwendungen für Sach- und Dienstleistungen	0,00	0,00	0,00	0,00	0,00	0,00
16.	Abschreibungen	0,00	0,00	0,00	0,00	0,00	0,00
17.	Zinsen und ähnliche Aufwendungen	0,00	0,00	0,00	0,00	0,00	0,00
18.	Transferaufwendungen	0,00	0,00	0,00	0,00	0,00	0,00
19.	sonstige ordentliche Aufwendungen	54,09	0,00	0,00	0,00	0,00	0,00
20.	= Summe ordentliche Aufwendungen	26.690,38	32.300,00	32.400,00	32.300,00	32.300,00	32.400,00
21.	ordentliches Ergebnis	-26.690,38	-32.300,00	-32.400,00	-32.300,00	-32.300,00	-32.400,00
22.	außerordentliche Erträge	0,00	0,00	0,00	0,00	0,00	0,00
23.	außerordentliche Aufwendungen	0,00	0,00	0,00	0,00	0,00	0,00
24.	außerordentliches Ergebnis	0,00	0,00	0,00	0,00	0,00	0,00
25.	Jahresergebnis - Überschuss (+)/Fehlbetrag (-)	-26.690,38	-32.300,00	-32.400,00	-32.300,00	-32.300,00	-32.400,00
26.	Erträge aus internen Leistungsbeziehungen	0,00	0,00	0,00	0,00	0,00	0,00
27.	Aufwendungen aus internen Leistungsbeziehungen	0,00	0,00	0,00	0,00	0,00	0,00
28.	Saldo aus internen Leistungsbeziehungen	0,00	0,00	0,00	0,00	0,00	0,00
29.	Ergebnis unter Berücksichtigung der internen Leistungsbeziehungen	-26.690,38	-32.300,00	-32.400,00	-32.300,00	-32.300,00	-32.400,00

Haushaltsplan 2019 - Gemeinde Wietmarschen

Teilfinanzhaushalt Produkt 31190 Verwaltung der Sozialhilfe nach SGB XII							
Wietmarschen							
Nr.	Bezeichnung	Ergebnis 2017	Ansatz 2018	Ansatz 2019	Plan 2020	Plan 2021	Plan 2022
	Einzahlungen aus laufender Verwaltungstätigkeit						
1.	Steuern und ähnliche Abgaben	0,00	0,00	0,00	0,00	0,00	0,00
2.	Zuwendungen und allgemeine Umlagen	0,00	0,00	0,00	0,00	0,00	0,00
3.	sonstige Transfereinzahlungen	0,00	0,00	0,00	0,00	0,00	0,00
4.	öffentlich-rechtliche Entgelte	0,00	0,00	0,00	0,00	0,00	0,00
5.	privatrechtliche Entgelte	0,00	0,00	0,00	0,00	0,00	0,00
6.	Kostenerstattungen und Kostenumlagen	0,00	0,00	0,00	0,00	0,00	0,00
7.	Zinsen und ähnliche Einzahlungen	0,00	0,00	0,00	0,00	0,00	0,00
8.	Einzahlungen aus der Veräußerung geringwertiger Vermögensgegenstände	0,00	0,00	0,00	0,00	0,00	0,00
9.	sonstige haushaltswirksame Einzahlungen	0,00	0,00	0,00	0,00	0,00	0,00
10.	= Summe der Einzahlungen aus lfd. Verwaltungstätigkeit	0,00	0,00	0,00	0,00	0,00	0,00
	Auszahlungen aus lfd. Verwaltungstätigkeit						
11.	Personalauszahlungen	26.636,29	32.300,00	32.400,00	32.300,00	32.300,00	32.400,00
12.	Versorgungsauszahlungen	0,00	0,00	0,00	0,00	0,00	0,00
13.	Auszahlungen für Sach- und Dienstleistungen u. geringwertige Vermögensgegenstände	0,00	0,00	0,00	0,00	0,00	0,00
14.	Zinsen und ähnliche Auszahlungen	0,00	0,00	0,00	0,00	0,00	0,00
15.	Transferauszahlungen	0,00	0,00	0,00	0,00	0,00	0,00
16.	sonstige haushaltswirksame Auszahlungen	54,09	0,00	0,00	0,00	0,00	0,00
17.	= Summe der Auszahlungen aus lfd. Verwaltungstätigkeit	26.690,38	32.300,00	32.400,00	32.300,00	32.300,00	32.400,00
18.	Saldo aus lfd. Verwaltungstätigkeit	-26.690,38	-32.300,00	-32.400,00	-32.300,00	-32.300,00	-32.400,00
	Einzahlungen für Investitionstätigkeit						
19.	Zuwendungen für Investitionstätigkeit	0,00	0,00	0,00	0,00	0,00	0,00
20.	Beiträge u. ä. Entgelte für Investitionstätigkeit	0,00	0,00	0,00	0,00	0,00	0,00
21.	Veräußerung von Sachvermögen	0,00	0,00	0,00	0,00	0,00	0,00
22.	Veräußerung von Finanzvermögensanlagen	0,00	0,00	0,00	0,00	0,00	0,00
23.	sonstige Investitionstätigkeit	0,00	0,00	0,00	0,00	0,00	0,00
24.	= Summe der Einzahlungen für Investitionstätigkeit	0,00	0,00	0,00	0,00	0,00	0,00
	Auszahlungen für Investitionstätigkeit						
25.	Erwerb von Grundstücken und Gebäuden	0,00	0,00	0,00	0,00	0,00	0,00
26.	Baumaßnahmen	0,00	0,00	0,00	0,00	0,00	0,00
27.	Erwerb von beweglichem Sachvermögen	0,00	0,00	0,00	0,00	0,00	0,00
28.	Erwerb von Finanzvermögensanlagen	0,00	0,00	0,00	0,00	0,00	0,00
29.	Aktivierbare Zuwendungen	0,00	0,00	0,00	0,00	0,00	0,00
30.	Sonstige Investitionstätigkeit	0,00	0,00	0,00	0,00	0,00	0,00
31.	= Summe der Auszahlungen für Investitionstätigkeit	0,00	0,00	0,00	0,00	0,00	0,00
32.	Saldo aus Investitionstätigkeit	0,00	0,00	0,00	0,00	0,00	0,00
33.	Finanzmittel-Überschuss/ -Fehlbetrag	-26.690,38	-32.300,00	-32.400,00	-32.300,00	-32.300,00	-32.400,00
	Ein-, Auszahlungen aus Finanzierungstätigkeit						

Haushaltsplan 2019 - Gemeinde Wietmarschen

Teilfinanzhaushalt Produkt 31190 Verwaltung der Sozialhilfe nach SGB XII							
Wietmarschen							
Nr.	Bezeichnung	Ergebnis 2017	Ansatz 2018	Ansatz 2019	Plan 2020	Plan 2021	Plan 2022
34.	Einzahlungen; Aufnahme v. Krediten und inneren Darlehen f. Investitionstätigkeit	0,00	0,00	0,00	0,00	0,00	0,00
35.	Auszahlungen; Tilgung Kredite u. Rückzahlung innere Darlehen f. Investitionstätigk.	0,00	0,00	0,00	0,00	0,00	0,00
36.	Saldo aus Finanzierungstätigkeit	0,00	0,00	0,00	0,00	0,00	0,00
37.	Finanzmittelveränderung	-26.690,38	-32.300,00	-32.400,00	-32.300,00	-32.300,00	-32.400,00

Haushaltsplan 2019 - Gemeinde Wietmarschen

Produktbeschreibung Produkt 31290 Verwaltung der Grundsicherung nach SGB II		
Wietmarschen		
Produktbereich	31	Soziale Hilfen
Produktgruppe	312	Grundsicherung für Arbeitssuchende nach dem Zweite
Produkt	31290	Verwaltung der Grundsicherung nach SGB II
Verantwortliche Person		
Marion Wigbels		
Kurzbeschreibung		
Verwaltung der Grundsicherung nach Sozialgesetzbuch II (ohne Leistungsbezug)		
Leistungsumfang		
- Hier werden lediglich die Personalkosten dargestellt		
- Die Leistungen werden über den Haushalt des Landkreises Grafschaft Bentheim gebucht		

Haushaltsplan 2019 - Gemeinde Wietmarschen

Teilergebnishaushalt Produkt 31290 Verwaltung der Grundsicherung nach SGB II							
Wietmarschen							
Nr.	Bezeichnung	Ergebnis 2017	Ansatz 2018	Ansatz 2019	Plan 2020	Plan 2021	Plan 2022
	Ordentliche Erträge						
1.	Steuern und ähnliche Abgaben	0,00	0,00	0,00	0,00	0,00	0,00
2.	Zuwendungen und allgemeine Umlagen	0,00	0,00	0,00	0,00	0,00	0,00
3.	Auflösungserträge aus Sonderposten	0,00	0,00	0,00	0,00	0,00	0,00
4.	sonstige Transfererträge	0,00	0,00	0,00	0,00	0,00	0,00
5.	öffentlich-rechtliche Entgelte	0,00	0,00	0,00	0,00	0,00	0,00
6.	privatrechtliche Entgelte	0,00	0,00	0,00	0,00	0,00	0,00
7.	Kostenerstattungen und Kostenumlagen	91.093,43	137.100,00	137.100,00	137.100,00	137.100,00	137.100,00
8.	Zinsen und ähnliche Finanzerträge	0,00	0,00	0,00	0,00	0,00	0,00
9.	aktivierungsfähige Eigenleistungen	0,00	0,00	0,00	0,00	0,00	0,00
10.	Bestandsveränderungen	0,00	0,00	0,00	0,00	0,00	0,00
11.	sonstige ordentliche Erträge	0,00	0,00	0,00	0,00	0,00	0,00
12.	= Summe ordentliche Erträge	91.093,43	137.100,00	137.100,00	137.100,00	137.100,00	137.100,00
	Ordentliche Aufwendungen						
13.	Personalaufwendungen	77.021,29	88.700,00	96.700,00	92.700,00	94.700,00	96.700,00
14.	Versorgungsaufwendungen	0,00	0,00	0,00	0,00	0,00	0,00
15.	Aufwendungen für Sach- und Dienstleistungen	0,00	300,00	300,00	300,00	300,00	300,00
16.	Abschreibungen	0,00	0,00	0,00	0,00	0,00	0,00
17.	Zinsen und ähnliche Aufwendungen	0,00	0,00	0,00	0,00	0,00	0,00
18.	Transferaufwendungen	0,00	0,00	0,00	0,00	0,00	0,00
19.	sonstige ordentliche Aufwendungen	160,89	200,00	200,00	200,00	200,00	200,00
20.	= Summe ordentliche Aufwendungen	77.182,18	89.200,00	97.200,00	93.200,00	95.200,00	97.200,00
21.	ordentliches Ergebnis	13.911,25	47.900,00	39.900,00	43.900,00	41.900,00	39.900,00
22.	außerordentliche Erträge	0,00	0,00	0,00	0,00	0,00	0,00
23.	außerordentliche Aufwendungen	0,00	0,00	0,00	0,00	0,00	0,00
24.	außerordentliches Ergebnis	0,00	0,00	0,00	0,00	0,00	0,00
25.	Jahresergebnis - Überschuss (+)/Fehlbetrag (-)	13.911,25	47.900,00	39.900,00	43.900,00	41.900,00	39.900,00
26.	Erträge aus internen Leistungsbeziehungen	0,00	0,00	0,00	0,00	0,00	0,00
27.	Aufwendungen aus internen Leistungsbeziehungen	0,00	0,00	0,00	0,00	0,00	0,00
28.	Saldo aus internen Leistungsbeziehungen	0,00	0,00	0,00	0,00	0,00	0,00
29.	Ergebnis unter Berücksichtigung der internen Leistungsbeziehungen	13.911,25	47.900,00	39.900,00	43.900,00	41.900,00	39.900,00

Haushaltsplan 2019 - Gemeinde Wietmarschen

Teilfinanzhaushalt Produkt 31290 Verwaltung der Grundsicherung nach SGB II							
Wietmarschen							
Nr.	Bezeichnung	Ergebnis 2017	Ansatz 2018	Ansatz 2019	Plan 2020	Plan 2021	Plan 2022
	Einzahlungen aus laufender Verwaltungstätigkeit						
1.	Steuern und ähnliche Abgaben	0,00	0,00	0,00	0,00	0,00	0,00
2.	Zuwendungen und allgemeine Umlagen	0,00	0,00	0,00	0,00	0,00	0,00
3.	sonstige Transfereinzahlungen	0,00	0,00	0,00	0,00	0,00	0,00
4.	öffentlich-rechtliche Entgelte	0,00	0,00	0,00	0,00	0,00	0,00
5.	privatrechtliche Entgelte	0,00	0,00	0,00	0,00	0,00	0,00
6.	Kostenerstattungen und Kostenumlagen	70.497,24	137.100,00	137.100,00	137.100,00	137.100,00	137.100,00
7.	Zinsen und ähnliche Einzahlungen	0,00	0,00	0,00	0,00	0,00	0,00
8.	Einzahlungen aus der Veräußerung geringwertiger Vermögensgegenstände	0,00	0,00	0,00	0,00	0,00	0,00
9.	sonstige haushaltswirksame Einzahlungen	0,00	0,00	0,00	0,00	0,00	0,00
10.	= Summe der Einzahlungen aus lfd. Verwaltungstätigkeit	70.497,24	137.100,00	137.100,00	137.100,00	137.100,00	137.100,00
	Auszahlungen aus lfd. Verwaltungstätigkeit						
11.	Personalauszahlungen	77.021,29	88.700,00	96.700,00	92.700,00	94.700,00	96.700,00
12.	Versorgungsauszahlungen	0,00	0,00	0,00	0,00	0,00	0,00
13.	Auszahlungen für Sach- und Dienstleistungen u. geringwertige Vermögensgegenstände	0,00	300,00	300,00	300,00	300,00	300,00
14.	Zinsen und ähnliche Auszahlungen	0,00	0,00	0,00	0,00	0,00	0,00
15.	Transferauszahlungen	0,00	0,00	0,00	0,00	0,00	0,00
16.	sonstige haushaltswirksame Auszahlungen	101,27	200,00	200,00	200,00	200,00	200,00
17.	= Summe der Auszahlungen aus lfd. Verwaltungstätigkeit	77.122,56	89.200,00	97.200,00	93.200,00	95.200,00	97.200,00
18.	Saldo aus lfd. Verwaltungstätigkeit	-6.625,32	47.900,00	39.900,00	43.900,00	41.900,00	39.900,00
	Einzahlungen für Investitionstätigkeit						
19.	Zuwendungen für Investitionstätigkeit	0,00	0,00	0,00	0,00	0,00	0,00
20.	Beiträge u. ä. Entgelte für Investitionstätigkeit	0,00	0,00	0,00	0,00	0,00	0,00
21.	Veräußerung von Sachvermögen	0,00	0,00	0,00	0,00	0,00	0,00
22.	Veräußerung von Finanzvermögensanlagen	0,00	0,00	0,00	0,00	0,00	0,00
23.	sonstige Investitionstätigkeit	0,00	0,00	0,00	0,00	0,00	0,00
24.	= Summe der Einzahlungen für Investitionstätigkeit	0,00	0,00	0,00	0,00	0,00	0,00
	Auszahlungen für Investitionstätigkeit						
25.	Erwerb von Grundstücken und Gebäuden	0,00	0,00	0,00	0,00	0,00	0,00
26.	Baumaßnahmen	0,00	0,00	0,00	0,00	0,00	0,00
27.	Erwerb von beweglichem Sachvermögen	0,00	0,00	0,00	0,00	0,00	0,00
28.	Erwerb von Finanzvermögensanlagen	0,00	0,00	0,00	0,00	0,00	0,00
29.	Aktivierbare Zuwendungen	0,00	0,00	0,00	0,00	0,00	0,00
30.	Sonstige Investitionstätigkeit	0,00	0,00	0,00	0,00	0,00	0,00
31.	= Summe der Auszahlungen für Investitionstätigkeit	0,00	0,00	0,00	0,00	0,00	0,00
32.	Saldo aus Investitionstätigkeit	0,00	0,00	0,00	0,00	0,00	0,00
33.	Finanzmittel-Überschuss/ -Fehlbetrag	-6.625,32	47.900,00	39.900,00	43.900,00	41.900,00	39.900,00
	Ein-, Auszahlungen aus Finanzierungstätigkeit						

Haushaltsplan 2019 - Gemeinde Wietmarschen

Teilfinanzhaushalt Produkt 31290 Verwaltung der Grundsicherung nach SGB II							
Wietmarschen							
Nr.	Bezeichnung	Ergebnis 2017	Ansatz 2018	Ansatz 2019	Plan 2020	Plan 2021	Plan 2022
34.	Einzahlungen; Aufnahme v. Krediten und inneren Darlehen f. Investitionstätigkeit	0,00	0,00	0,00	0,00	0,00	0,00
35.	Auszahlungen; Tilgung Kredite u. Rückzahlung innere Darlehen f. Investitionstätigk.	0,00	0,00	0,00	0,00	0,00	0,00
36.	Saldo aus Finanzierungstätigkeit	0,00	0,00	0,00	0,00	0,00	0,00
37.	Finanzmittelveränderung	-6.625,32	47.900,00	39.900,00	43.900,00	41.900,00	39.900,00

Haushaltsplan 2019 - Gemeinde Wietmarschen

Produktbeschreibung Produkt 31390 Verwaltung der Leistungen nach dem AsylbLG		
Wietmarschen		
Produktbereich	31	Soziale Hilfen
Produktgruppe	313	Leistungen nach dem Asylbewerberleistungsgesetz
Produkt	31390	Verwaltung der Leistungen nach dem AsylbLG
Verantwortliche Person		
Marion Wigbels		
Kurzbeschreibung		
Verwaltung der Leistungen nach dem Asylbewerberleistungsgesetz (ohne Leistungsbezug)		
Leistungsumfang		
<ul style="list-style-type: none"> - Hier werden lediglich die Personalkosten dargestellt - Die Leistungen werden über den Haushalt des Landkreises Grafschaft Bentheim gebucht 		

Haushaltsplan 2019 - Gemeinde Wietmarschen

Teilergebnishaushalt Produkt 31390 Verwaltung der Leistungen nach dem AsylbLG							
Wietmarschen							
Nr.	Bezeichnung	Ergebnis 2017	Ansatz 2018	Ansatz 2019	Plan 2020	Plan 2021	Plan 2022
	Ordentliche Erträge						
1.	Steuern und ähnliche Abgaben	0,00	0,00	0,00	0,00	0,00	0,00
2.	Zuwendungen und allgemeine Umlagen	0,00	0,00	0,00	0,00	0,00	0,00
3.	Auflösungserträge aus Sonderposten	0,00	0,00	0,00	0,00	0,00	0,00
4.	sonstige Transfererträge	0,00	0,00	0,00	0,00	0,00	0,00
5.	öffentlich-rechtliche Entgelte	0,00	0,00	0,00	0,00	0,00	0,00
6.	privatrechtliche Entgelte	0,00	0,00	0,00	0,00	0,00	0,00
7.	Kostenerstattungen und Kostenumlagen	48.732,50	60.000,00	60.000,00	60.000,00	60.000,00	60.000,00
8.	Zinsen und ähnliche Finanzerträge	0,00	0,00	0,00	0,00	0,00	0,00
9.	aktivierungsfähige Eigenleistungen	0,00	0,00	0,00	0,00	0,00	0,00
10.	Bestandsveränderungen	0,00	0,00	0,00	0,00	0,00	0,00
11.	sonstige ordentliche Erträge	0,00	0,00	0,00	0,00	0,00	0,00
12.	= Summe ordentliche Erträge	48.732,50	60.000,00	60.000,00	60.000,00	60.000,00	60.000,00
	Ordentliche Aufwendungen						
13.	Personalaufwendungen	108.001,33	57.100,00	65.400,00	58.500,00	58.500,00	65.400,00
14.	Versorgungsaufwendungen	0,00	0,00	0,00	0,00	0,00	0,00
15.	Aufwendungen für Sach- und Dienstleistungen	0,00	0,00	0,00	0,00	0,00	0,00
16.	Abschreibungen	0,00	0,00	0,00	0,00	0,00	0,00
17.	Zinsen und ähnliche Aufwendungen	0,00	0,00	0,00	0,00	0,00	0,00
18.	Transferaufwendungen	0,00	0,00	0,00	0,00	0,00	0,00
19.	sonstige ordentliche Aufwendungen	3.405,51	0,00	0,00	0,00	0,00	0,00
20.	= Summe ordentliche Aufwendungen	111.406,84	57.100,00	65.400,00	58.500,00	58.500,00	65.400,00
21.	ordentliches Ergebnis	-62.674,34	2.900,00	-5.400,00	1.500,00	1.500,00	-5.400,00
22.	außerordentliche Erträge	0,00	0,00	0,00	0,00	0,00	0,00
23.	außerordentliche Aufwendungen	0,00	0,00	0,00	0,00	0,00	0,00
24.	außerordentliches Ergebnis	0,00	0,00	0,00	0,00	0,00	0,00
25.	Jahresergebnis - Überschuss (+)/Fehlbetrag (-)	-62.674,34	2.900,00	-5.400,00	1.500,00	1.500,00	-5.400,00
26.	Erträge aus internen Leistungsbeziehungen	0,00	0,00	0,00	0,00	0,00	0,00
27.	Aufwendungen aus internen Leistungsbeziehungen	0,00	0,00	0,00	0,00	0,00	0,00
28.	Saldo aus internen Leistungsbeziehungen	0,00	0,00	0,00	0,00	0,00	0,00
29.	Ergebnis unter Berücksichtigung der internen Leistungsbeziehungen	-62.674,34	2.900,00	-5.400,00	1.500,00	1.500,00	-5.400,00

Haushaltsplan 2019 - Gemeinde Wietmarschen

Teilfinanzhaushalt Produkt 31390 Verwaltung der Leistungen nach dem AsylbLG							
Wietmarschen							
Nr.	Bezeichnung	Ergebnis 2017	Ansatz 2018	Ansatz 2019	Plan 2020	Plan 2021	Plan 2022
	Einzahlungen aus laufender Verwaltungstätigkeit						
1.	Steuern und ähnliche Abgaben	0,00	0,00	0,00	0,00	0,00	0,00
2.	Zuwendungen und allgemeine Umlagen	0,00	0,00	0,00	0,00	0,00	0,00
3.	sonstige Transfereinzahlungen	0,00	0,00	0,00	0,00	0,00	0,00
4.	öffentlich-rechtliche Entgelte	0,00	0,00	0,00	0,00	0,00	0,00
5.	privatrechtliche Entgelte	0,00	0,00	0,00	0,00	0,00	0,00
6.	Kostenerstattungen und Kostenumlagen	57.822,50	60.000,00	60.000,00	60.000,00	60.000,00	60.000,00
7.	Zinsen und ähnliche Einzahlungen	0,00	0,00	0,00	0,00	0,00	0,00
8.	Einzahlungen aus der Veräußerung geringwertiger Vermögensgegenstände	0,00	0,00	0,00	0,00	0,00	0,00
9.	sonstige haushaltswirksame Einzahlungen	0,00	0,00	0,00	0,00	0,00	0,00
10.	= Summe der Einzahlungen aus lfd. Verwaltungstätigkeit	57.822,50	60.000,00	60.000,00	60.000,00	60.000,00	60.000,00
	Auszahlungen aus lfd. Verwaltungstätigkeit						
11.	Personalauszahlungen	108.001,33	57.100,00	65.400,00	58.500,00	58.500,00	65.400,00
12.	Versorgungsauszahlungen	0,00	0,00	0,00	0,00	0,00	0,00
13.	Auszahlungen für Sach- und Dienstleistungen u. geringwertige Vermögensgegenstände	0,00	0,00	0,00	0,00	0,00	0,00
14.	Zinsen und ähnliche Auszahlungen	0,00	0,00	0,00	0,00	0,00	0,00
15.	Transferauszahlungen	0,00	0,00	0,00	0,00	0,00	0,00
16.	sonstige haushaltswirksame Auszahlungen	3.204,63	0,00	0,00	0,00	0,00	0,00
17.	= Summe der Auszahlungen aus lfd. Verwaltungstätigkeit	111.205,96	57.100,00	65.400,00	58.500,00	58.500,00	65.400,00
18.	Saldo aus lfd. Verwaltungstätigkeit	-53.383,46	2.900,00	-5.400,00	1.500,00	1.500,00	-5.400,00
	Einzahlungen für Investitionstätigkeit						
19.	Zuwendungen für Investitionstätigkeit	0,00	0,00	0,00	0,00	0,00	0,00
20.	Beiträge u. ä. Entgelte für Investitionstätigkeit	0,00	0,00	0,00	0,00	0,00	0,00
21.	Veräußerung von Sachvermögen	0,00	0,00	0,00	0,00	0,00	0,00
22.	Veräußerung von Finanzvermögensanlagen	0,00	0,00	0,00	0,00	0,00	0,00
23.	sonstige Investitionstätigkeit	0,00	0,00	0,00	0,00	0,00	0,00
24.	= Summe der Einzahlungen für Investitionstätigkeit	0,00	0,00	0,00	0,00	0,00	0,00
	Auszahlungen für Investitionstätigkeit						
25.	Erwerb von Grundstücken und Gebäuden	0,00	0,00	0,00	0,00	0,00	0,00
26.	Baumaßnahmen	0,00	0,00	0,00	0,00	0,00	0,00
27.	Erwerb von beweglichem Sachvermögen	0,00	0,00	0,00	0,00	0,00	0,00
28.	Erwerb von Finanzvermögensanlagen	0,00	0,00	0,00	0,00	0,00	0,00
29.	Aktivierbare Zuwendungen	0,00	0,00	0,00	0,00	0,00	0,00
30.	Sonstige Investitionstätigkeit	0,00	0,00	0,00	0,00	0,00	0,00
31.	= Summe der Auszahlungen für Investitionstätigkeit	0,00	0,00	0,00	0,00	0,00	0,00
32.	Saldo aus Investitionstätigkeit	0,00	0,00	0,00	0,00	0,00	0,00
33.	Finanzmittel-Überschuss/ -Fehlbetrag	-53.383,46	2.900,00	-5.400,00	1.500,00	1.500,00	-5.400,00
	Ein-, Auszahlungen aus Finanzierungstätigkeit						

Haushaltsplan 2019 - Gemeinde Wietmarschen

Teilfinanzhaushalt Produkt 31390 Verwaltung der Leistungen nach dem AsylbLG							
Wietmarschen							
Nr.	Bezeichnung	Ergebnis 2017	Ansatz 2018	Ansatz 2019	Plan 2020	Plan 2021	Plan 2022
34.	Einzahlungen; Aufnahme v. Krediten und inneren Darlehen f. Investitionstätigkeit	0,00	0,00	0,00	0,00	0,00	0,00
35.	Auszahlungen; Tilgung Kredite u. Rückzahlung innere Darlehen f. Investitionstätigk.	0,00	0,00	0,00	0,00	0,00	0,00
36.	Saldo aus Finanzierungstätigkeit	0,00	0,00	0,00	0,00	0,00	0,00
37.	Finanzmittelveränderung	-53.383,46	2.900,00	-5.400,00	1.500,00	1.500,00	-5.400,00

Haushaltsplan 2019 - Gemeinde Wietmarschen

Produktbeschreibung Produkt 31550 Soziale Einrichtungen für Aussiedler u. Ausländer		
Wietmarschen		
Produktbereich	31	Soziale Hilfen
Produktgruppe	315	Soziale Einrichtungen
Produkt	31550	Soziale Einrichtungen für Aussiedler u. Ausländer
Verantwortliche Person		
Marion Wigbels		
Kurzbeschreibung		
Flüchtlingsunterbringung		
Leistungsumfang		
Bau und Betrieb von Flüchtlingswohnheimen		

Haushaltsplan 2019 - Gemeinde Wietmarschen

Teilfinanzhaushalt Produkt 31550 Soziale Einrichtungen für Aussiedler u. Ausländer							
Wietmarschen							
Nr.	Bezeichnung	Ergebnis 2017	Ansatz 2018	Ansatz 2019	Plan 2020	Plan 2021	Plan 2022
	Einzahlungen aus laufender Verwaltungstätigkeit						
1.	Steuern und ähnliche Abgaben	0,00	0,00	0,00	0,00	0,00	0,00
2.	Zuwendungen und allgemeine Umlagen	0,00	0,00	0,00	0,00	0,00	0,00
3.	sonstige Transfereinzahlungen	0,00	0,00	0,00	0,00	0,00	0,00
4.	öffentlich-rechtliche Entgelte	0,00	0,00	0,00	0,00	0,00	0,00
5.	privatrechtliche Entgelte	0,00	0,00	0,00	0,00	0,00	0,00
6.	Kostenerstattungen und Kostenumlagen	0,00	0,00	0,00	0,00	0,00	0,00
7.	Zinsen und ähnliche Einzahlungen	0,00	0,00	0,00	0,00	0,00	0,00
8.	Einzahlungen aus der Veräußerung geringwertiger Vermögensgegenstände	0,00	0,00	0,00	0,00	0,00	0,00
9.	sonstige haushaltswirksame Einzahlungen	0,00	0,00	0,00	0,00	0,00	0,00
10.	= Summe der Einzahlungen aus lfd. Verwaltungstätigkeit	0,00	0,00	0,00	0,00	0,00	0,00
	Auszahlungen aus lfd. Verwaltungstätigkeit						
11.	Personalauszahlungen	0,00	0,00	0,00	0,00	0,00	0,00
12.	Versorgungsauszahlungen	0,00	0,00	0,00	0,00	0,00	0,00
13.	Auszahlungen für Sach- und Dienstleistungen u. geringwertige Vermögensgegenstände	49,15	0,00	0,00	0,00	0,00	0,00
14.	Zinsen und ähnliche Auszahlungen	0,00	0,00	0,00	0,00	0,00	0,00
15.	Transferauszahlungen	0,00	0,00	0,00	0,00	0,00	0,00
16.	sonstige haushaltswirksame Auszahlungen	0,00	0,00	0,00	0,00	0,00	0,00
17.	= Summe der Auszahlungen aus lfd. Verwaltungstätigkeit	49,15	0,00	0,00	0,00	0,00	0,00
18.	Saldo aus lfd. Verwaltungstätigkeit	-49,15	0,00	0,00	0,00	0,00	0,00
	Einzahlungen für Investitionstätigkeit						
19.	Zuwendungen für Investitionstätigkeit	0,00	0,00	0,00	0,00	0,00	0,00
20.	Beiträge u. ä. Entgelte für Investitionstätigkeit	0,00	0,00	0,00	0,00	0,00	0,00
21.	Veräußerung von Sachvermögen	0,00	0,00	0,00	0,00	0,00	0,00
22.	Veräußerung von Finanzvermögensanlagen	0,00	0,00	0,00	0,00	0,00	0,00
23.	sonstige Investitionstätigkeit	0,00	0,00	0,00	0,00	0,00	0,00
24.	= Summe der Einzahlungen für Investitionstätigkeit	0,00	0,00	0,00	0,00	0,00	0,00
	Auszahlungen für Investitionstätigkeit						
25.	Erwerb von Grundstücken und Gebäuden	0,00	0,00	0,00	0,00	0,00	0,00
26.	Baumaßnahmen	0,00	0,00	0,00	0,00	0,00	0,00
27.	Erwerb von beweglichem Sachvermögen	0,00	0,00	0,00	0,00	0,00	0,00
28.	Erwerb von Finanzvermögensanlagen	0,00	0,00	0,00	0,00	0,00	0,00
29.	Aktivierbare Zuwendungen	0,00	0,00	0,00	0,00	0,00	0,00
30.	Sonstige Investitionstätigkeit	0,00	0,00	0,00	0,00	0,00	0,00
31.	= Summe der Auszahlungen für Investitionstätigkeit	0,00	0,00	0,00	0,00	0,00	0,00
32.	Saldo aus Investitionstätigkeit	0,00	0,00	0,00	0,00	0,00	0,00
33.	Finanzmittel-Überschuss/ -Fehlbetrag	-49,15	0,00	0,00	0,00	0,00	0,00
	Ein-, Auszahlungen aus Finanzierungstätigkeit						

Haushaltsplan 2019 - Gemeinde Wietmarschen

Teilfinanzhaushalt Produkt 31550 Soziale Einrichtungen für Aussiedler u. Ausländer							
Wietmarschen							
Nr.	Bezeichnung	Ergebnis 2017	Ansatz 2018	Ansatz 2019	Plan 2020	Plan 2021	Plan 2022
34.	Einzahlungen; Aufnahme v. Krediten und inneren Darlehen f. Investitionstätigkeit	0,00	0,00	0,00	0,00	0,00	0,00
35.	Auszahlungen; Tilgung Kredite u. Rückzahlung innere Darlehen f. Investitionstätigk.	0,00	0,00	0,00	0,00	0,00	0,00
36.	Saldo aus Finanzierungstätigkeit	0,00	0,00	0,00	0,00	0,00	0,00
37.	Finanzmittelveränderung	-49,15	0,00	0,00	0,00	0,00	0,00

Haushaltsplan 2019 - Gemeinde Wietmarschen

Produktbeschreibung Produkt 34690 Verwaltung der Leistungen nach dem Wohngeldgesetz		
Wietmarschen		
Produktbereich	31	Soziale Hilfen
Produktgruppe	346	Wohngeld
Produkt	34690	Verwaltung der Leistungen nach dem Wohngeldgesetz
Verantwortliche Person		
Marion Wigbels		
Kurzbeschreibung		
Verwaltung der Leistungen nach dem Wohngeldgesetz (Miet-/Lastenzuschuss) (ohne Leistungsbezug)		
Leistungsumfang		
<ul style="list-style-type: none"> - Hier werden lediglich die Personalkosten dargestellt - Die Leistungen werden über den Haushalt des Landes Niedersachsen gebucht 		

Haushaltsplan 2019 - Gemeinde Wietmarschen

Teilergebnishaushalt Produkt 34690 Verwaltung der Leistungen nach dem Wohngeldgesetz							
Wietmarschen							
Nr.	Bezeichnung	Ergebnis 2017	Ansatz 2018	Ansatz 2019	Plan 2020	Plan 2021	Plan 2022
	Ordentliche Erträge						
1.	Steuern und ähnliche Abgaben	0,00	0,00	0,00	0,00	0,00	0,00
2.	Zuwendungen und allgemeine Umlagen	0,00	0,00	0,00	0,00	0,00	0,00
3.	Auflösungserträge aus Sonderposten	0,00	0,00	0,00	0,00	0,00	0,00
4.	sonstige Transfererträge	0,00	0,00	0,00	0,00	0,00	0,00
5.	öffentlich-rechtliche Entgelte	0,00	0,00	0,00	0,00	0,00	0,00
6.	privatrechtliche Entgelte	0,00	0,00	0,00	0,00	0,00	0,00
7.	Kostenerstattungen und Kostenumlagen	0,00	0,00	0,00	0,00	0,00	0,00
8.	Zinsen und ähnliche Finanzerträge	0,00	0,00	0,00	0,00	0,00	0,00
9.	aktivierungsfähige Eigenleistungen	0,00	0,00	0,00	0,00	0,00	0,00
10.	Bestandsveränderungen	0,00	0,00	0,00	0,00	0,00	0,00
11.	sonstige ordentliche Erträge	0,00	0,00	0,00	0,00	0,00	0,00
12.	= Summe ordentliche Erträge	0,00	0,00	0,00	0,00	0,00	0,00
	Ordentliche Aufwendungen						
13.	Personalaufwendungen	14.841,07	20.700,00	14.000,00	20.700,00	20.700,00	14.000,00
14.	Versorgungsaufwendungen	0,00	0,00	0,00	0,00	0,00	0,00
15.	Aufwendungen für Sach- und Dienstleistungen	57,09	1.000,00	1.000,00	1.000,00	1.000,00	1.000,00
16.	Abschreibungen	0,00	0,00	0,00	0,00	0,00	0,00
17.	Zinsen und ähnliche Aufwendungen	0,00	0,00	0,00	0,00	0,00	0,00
18.	Transferaufwendungen	0,00	0,00	0,00	0,00	0,00	0,00
19.	sonstige ordentliche Aufwendungen	720,79	200,00	200,00	200,00	200,00	200,00
20.	= Summe ordentliche Aufwendungen	15.618,95	21.900,00	15.200,00	21.900,00	21.900,00	15.200,00
21.	ordentliches Ergebnis	-15.618,95	-21.900,00	-15.200,00	-21.900,00	-21.900,00	-15.200,00
22.	außerordentliche Erträge	0,00	0,00	0,00	0,00	0,00	0,00
23.	außerordentliche Aufwendungen	0,00	0,00	0,00	0,00	0,00	0,00
24.	außerordentliches Ergebnis	0,00	0,00	0,00	0,00	0,00	0,00
25.	Jahresergebnis - Überschuss (+)/Fehlbetrag (-)	-15.618,95	-21.900,00	-15.200,00	-21.900,00	-21.900,00	-15.200,00
26.	Erträge aus internen Leistungsbeziehungen	0,00	0,00	0,00	0,00	0,00	0,00
27.	Aufwendungen aus internen Leistungsbeziehungen	0,00	0,00	0,00	0,00	0,00	0,00
28.	Saldo aus internen Leistungsbeziehungen	0,00	0,00	0,00	0,00	0,00	0,00
29.	Ergebnis unter Berücksichtigung der internen Leistungsbeziehungen	-15.618,95	-21.900,00	-15.200,00	-21.900,00	-21.900,00	-15.200,00

Haushaltsplan 2019 - Gemeinde Wietmarschen

Teilfinanzhaushalt Produkt 34690 Verwaltung der Leistungen nach dem Wohngeldgesetz							
Wietmarschen							
Nr.	Bezeichnung	Ergebnis 2017	Ansatz 2018	Ansatz 2019	Plan 2020	Plan 2021	Plan 2022
	Einzahlungen aus laufender Verwaltungstätigkeit						
1.	Steuern und ähnliche Abgaben	0,00	0,00	0,00	0,00	0,00	0,00
2.	Zuwendungen und allgemeine Umlagen	0,00	0,00	0,00	0,00	0,00	0,00
3.	sonstige Transfereinzahlungen	0,00	0,00	0,00	0,00	0,00	0,00
4.	öffentlich-rechtliche Entgelte	0,00	0,00	0,00	0,00	0,00	0,00
5.	privatrechtliche Entgelte	0,00	0,00	0,00	0,00	0,00	0,00
6.	Kostenerstattungen und Kostenumlagen	0,00	0,00	0,00	0,00	0,00	0,00
7.	Zinsen und ähnliche Einzahlungen	0,00	0,00	0,00	0,00	0,00	0,00
8.	Einzahlungen aus der Veräußerung geringwertiger Vermögensgegenstände	0,00	0,00	0,00	0,00	0,00	0,00
9.	sonstige haushaltswirksame Einzahlungen	0,00	0,00	0,00	0,00	0,00	0,00
10.	= Summe der Einzahlungen aus lfd. Verwaltungstätigkeit	0,00	0,00	0,00	0,00	0,00	0,00
	Auszahlungen aus lfd. Verwaltungstätigkeit						
11.	Personalauszahlungen	14.841,07	20.700,00	14.000,00	20.700,00	20.700,00	14.000,00
12.	Versorgungsauszahlungen	0,00	0,00	0,00	0,00	0,00	0,00
13.	Auszahlungen für Sach- und Dienstleistungen u.geringwertige Vermögensgegenstände	57,09	1.000,00	1.000,00	1.000,00	1.000,00	1.000,00
14.	Zinsen und ähnliche Auszahlungen	0,00	0,00	0,00	0,00	0,00	0,00
15.	Transferauszahlungen	0,00	0,00	0,00	0,00	0,00	0,00
16.	sonstige haushaltswirksame Auszahlungen	640,29	200,00	200,00	200,00	200,00	200,00
17.	= Summe der Auszahlungen aus lfd. Verwaltungstätigkeit	15.538,45	21.900,00	15.200,00	21.900,00	21.900,00	15.200,00
18.	Saldo aus lfd. Verwaltungstätigkeit	-15.538,45	-21.900,00	-15.200,00	-21.900,00	-21.900,00	-15.200,00
	Einzahlungen für Investitionstätigkeit						
19.	Zuwendungen für Investitionstätigkeit	0,00	0,00	0,00	0,00	0,00	0,00
20.	Beiträge u. ä. Entgelte für Investitionstätigkeit	0,00	0,00	0,00	0,00	0,00	0,00
21.	Veräußerung von Sachvermögen	0,00	0,00	0,00	0,00	0,00	0,00
22.	Veräußerung von Finanzvermögensanlagen	0,00	0,00	0,00	0,00	0,00	0,00
23.	sonstige Investitionstätigkeit	0,00	0,00	0,00	0,00	0,00	0,00
24.	= Summe der Einzahlungen für Investitionstätigkeit	0,00	0,00	0,00	0,00	0,00	0,00
	Auszahlungen für Investitionstätigkeit						
25.	Erwerb von Grundstücken und Gebäuden	0,00	0,00	0,00	0,00	0,00	0,00
26.	Baumaßnahmen	0,00	0,00	0,00	0,00	0,00	0,00
27.	Erwerb von beweglichem Sachvermögen	0,00	0,00	0,00	0,00	0,00	0,00
28.	Erwerb von Finanzvermögensanlagen	0,00	0,00	0,00	0,00	0,00	0,00
29.	Aktivierbare Zuwendungen	0,00	0,00	0,00	0,00	0,00	0,00
30.	Sonstige Investitionstätigkeit	0,00	0,00	0,00	0,00	0,00	0,00
31.	= Summe der Auszahlungen für Investitionstätigkeit	0,00	0,00	0,00	0,00	0,00	0,00
32.	Saldo aus Investitionstätigkeit	0,00	0,00	0,00	0,00	0,00	0,00
33.	Finanzmittel-Überschuss/ -Fehlbetrag	-15.538,45	-21.900,00	-15.200,00	-21.900,00	-21.900,00	-15.200,00
	Ein-, Auszahlungen aus Finanzierungstätigkeit						

Haushaltsplan 2019 - Gemeinde Wietmarschen

Teilfinanzhaushalt Produkt 34690 Verwaltung der Leistungen nach dem Wohngeldgesetz							
Wietmarschen							
Nr.	Bezeichnung	Ergebnis 2017	Ansatz 2018	Ansatz 2019	Plan 2020	Plan 2021	Plan 2022
34.	Einzahlungen; Aufnahme v. Krediten und inneren Darlehen f. Investitionstätigkeit	0,00	0,00	0,00	0,00	0,00	0,00
35.	Auszahlungen; Tilgung Kredite u. Rückzahlung innere Darlehen f. Investitionstätigk.	0,00	0,00	0,00	0,00	0,00	0,00
36.	Saldo aus Finanzierungstätigkeit	0,00	0,00	0,00	0,00	0,00	0,00
37.	Finanzmittelveränderung	-15.538,45	-21.900,00	-15.200,00	-21.900,00	-21.900,00	-15.200,00

Haushaltsplan 2019 - Gemeinde Wietmarschen

Produktbeschreibung Produkt 34790 Verwaltung der Leistungen für Bildung und Teilhabe nach § 6 b BKGG

Wietmarschen

Produktbereich	34	Soziale Hilfen
Produktgruppe	347	Bildung und Teilhabe nach § 6 b Bundeskindergeldgesetz
Produkt	34790	Verwaltung der Leistungen für Bildung und Teilhabe nach § 6 b BKGG

Verantwortliche Person

Marion Wigbels

Kurzbeschreibung

Verwaltung der Leistungen für Bildung und Teilhabe nach dem Bundeskindergeldgesetz

Haushaltsplan 2019 - Gemeinde Wietmarschen

Teilergebnishaushalt Produkt 34790 Verwaltung der Leistungen für Bildung und Teilhabe nach § 6 b BKG

Wietmarschen

Nr.	Bezeichnung	Ergebnis 2017	Ansatz 2018	Ansatz 2019	Plan 2020	Plan 2021	Plan 2022
	Ordentliche Erträge						
1.	Steuern und ähnliche Abgaben	0,00	0,00	0,00	0,00	0,00	0,00
2.	Zuwendungen und allgemeine Umlagen	0,00	0,00	0,00	0,00	0,00	0,00
3.	Auflösungserträge aus Sonderposten	0,00	0,00	0,00	0,00	0,00	0,00
4.	sonstige Transfererträge	0,00	0,00	0,00	0,00	0,00	0,00
5.	öffentlich-rechtliche Entgelte	0,00	0,00	0,00	0,00	0,00	0,00
6.	privatrechtliche Entgelte	0,00	0,00	0,00	0,00	0,00	0,00
7.	Kostenerstattungen und Kostenumlagen	5.150,62	0,00	0,00	0,00	0,00	0,00
8.	Zinsen und ähnliche Finanzerträge	0,00	0,00	0,00	0,00	0,00	0,00
9.	aktivierungsfähige Eigenleistungen	0,00	0,00	0,00	0,00	0,00	0,00
10.	Bestandsveränderungen	0,00	0,00	0,00	0,00	0,00	0,00
11.	sonstige ordentliche Erträge	0,00	0,00	0,00	0,00	0,00	0,00
12.	= Summe ordentliche Erträge	5.150,62	0,00	0,00	0,00	0,00	0,00
	Ordentliche Aufwendungen						
13.	Personalaufwendungen	8.016,47	11.800,00	12.300,00	11.800,00	11.800,00	12.300,00
14.	Versorgungsaufwendungen	0,00	0,00	0,00	0,00	0,00	0,00
15.	Aufwendungen für Sach- und Dienstleistungen	0,00	0,00	0,00	0,00	0,00	0,00
16.	Abschreibungen	0,00	0,00	0,00	0,00	0,00	0,00
17.	Zinsen und ähnliche Aufwendungen	0,00	0,00	0,00	0,00	0,00	0,00
18.	Transferaufwendungen	0,00	0,00	0,00	0,00	0,00	0,00
19.	sonstige ordentliche Aufwendungen	0,00	0,00	0,00	0,00	0,00	0,00
20.	= Summe ordentliche Aufwendungen	8.016,47	11.800,00	12.300,00	11.800,00	11.800,00	12.300,00
21.	ordentliches Ergebnis	-2.865,85	-11.800,00	-12.300,00	-11.800,00	-11.800,00	-12.300,00
22.	außerordentliche Erträge	0,00	0,00	0,00	0,00	0,00	0,00
23.	außerordentliche Aufwendungen	0,00	0,00	0,00	0,00	0,00	0,00
24.	außerordentliches Ergebnis	0,00	0,00	0,00	0,00	0,00	0,00
25.	Jahresergebnis - Überschuss (+)/Fehlbetrag (-)	-2.865,85	-11.800,00	-12.300,00	-11.800,00	-11.800,00	-12.300,00
26.	Erträge aus internen Leistungsbeziehungen	0,00	0,00	0,00	0,00	0,00	0,00
27.	Aufwendungen aus internen Leistungsbeziehungen	0,00	0,00	0,00	0,00	0,00	0,00
28.	Saldo aus internen Leistungsbeziehungen	0,00	0,00	0,00	0,00	0,00	0,00
29.	Ergebnis unter Berücksichtigung der internen Leistungsbeziehungen	-2.865,85	-11.800,00	-12.300,00	-11.800,00	-11.800,00	-12.300,00

Haushaltsplan 2019 - Gemeinde Wietmarschen

Teilfinanzhaushalt Produkt 34790 Verwaltung der Leistungen für Bildung und Teilhabe nach § 6 b BKGG							
Wietmarschen							
Nr.	Bezeichnung	Ergebnis 2017	Ansatz 2018	Ansatz 2019	Plan 2020	Plan 2021	Plan 2022
	Einzahlungen aus laufender Verwaltungstätigkeit						
1.	Steuern und ähnliche Abgaben	0,00	0,00	0,00	0,00	0,00	0,00
2.	Zuwendungen und allgemeine Umlagen	0,00	0,00	0,00	0,00	0,00	0,00
3.	sonstige Transfereinzahlungen	0,00	0,00	0,00	0,00	0,00	0,00
4.	öffentlich-rechtliche Entgelte	0,00	0,00	0,00	0,00	0,00	0,00
5.	privatrechtliche Entgelte	0,00	0,00	0,00	0,00	0,00	0,00
6.	Kostenerstattungen und Kostenumlagen	5.459,10	0,00	0,00	0,00	0,00	0,00
7.	Zinsen und ähnliche Einzahlungen	0,00	0,00	0,00	0,00	0,00	0,00
8.	Einzahlungen aus der Veräußerung geringwertiger Vermögensgegenstände	0,00	0,00	0,00	0,00	0,00	0,00
9.	sonstige haushaltswirksame Einzahlungen	0,00	0,00	0,00	0,00	0,00	0,00
10.	= Summe der Einzahlungen aus lfd. Verwaltungstätigkeit	5.459,10	0,00	0,00	0,00	0,00	0,00
	Auszahlungen aus lfd. Verwaltungstätigkeit						
11.	Personalauszahlungen	8.016,47	11.800,00	12.300,00	11.800,00	11.800,00	12.300,00
12.	Versorgungsauszahlungen	0,00	0,00	0,00	0,00	0,00	0,00
13.	Auszahlungen für Sach- und Dienstleistungen u. geringwertige Vermögensgegenstände	0,00	0,00	0,00	0,00	0,00	0,00
14.	Zinsen und ähnliche Auszahlungen	0,00	0,00	0,00	0,00	0,00	0,00
15.	Transferauszahlungen	0,00	0,00	0,00	0,00	0,00	0,00
16.	sonstige haushaltswirksame Auszahlungen	0,00	0,00	0,00	0,00	0,00	0,00
17.	= Summe der Auszahlungen aus lfd. Verwaltungstätigkeit	8.016,47	11.800,00	12.300,00	11.800,00	11.800,00	12.300,00
18.	Saldo aus lfd. Verwaltungstätigkeit	-2.557,37	-11.800,00	-12.300,00	-11.800,00	-11.800,00	-12.300,00
	Einzahlungen für Investitionstätigkeit						
19.	Zuwendungen für Investitionstätigkeit	0,00	0,00	0,00	0,00	0,00	0,00
20.	Beiträge u. ä. Entgelte für Investitionstätigkeit	0,00	0,00	0,00	0,00	0,00	0,00
21.	Veräußerung von Sachvermögen	0,00	0,00	0,00	0,00	0,00	0,00
22.	Veräußerung von Finanzvermögensanlagen	0,00	0,00	0,00	0,00	0,00	0,00
23.	sonstige Investitionstätigkeit	0,00	0,00	0,00	0,00	0,00	0,00
24.	= Summe der Einzahlungen für Investitionstätigkeit	0,00	0,00	0,00	0,00	0,00	0,00
	Auszahlungen für Investitionstätigkeit						
25.	Erwerb von Grundstücken und Gebäuden	0,00	0,00	0,00	0,00	0,00	0,00
26.	Baumaßnahmen	0,00	0,00	0,00	0,00	0,00	0,00
27.	Erwerb von beweglichem Sachvermögen	0,00	0,00	0,00	0,00	0,00	0,00
28.	Erwerb von Finanzvermögensanlagen	0,00	0,00	0,00	0,00	0,00	0,00
29.	Aktivierbare Zuwendungen	0,00	0,00	0,00	0,00	0,00	0,00
30.	Sonstige Investitionstätigkeit	0,00	0,00	0,00	0,00	0,00	0,00
31.	= Summe der Auszahlungen für Investitionstätigkeit	0,00	0,00	0,00	0,00	0,00	0,00
32.	Saldo aus Investitionstätigkeit	0,00	0,00	0,00	0,00	0,00	0,00
33.	Finanzmittel-Überschuss/ -Fehlbetrag	-2.557,37	-11.800,00	-12.300,00	-11.800,00	-11.800,00	-12.300,00

Haushaltsplan 2019 - Gemeinde Wietmarschen

Teilfinanzhaushalt Produkt 34790 Verwaltung der Leistungen für Bildung und Teilhabe nach § 6
b BKGG

Wietmarschen

Nr.	Bezeichnung	Ergebnis 2017	Ansatz 2018	Ansatz 2019	Plan 2020	Plan 2021	Plan 2022
	Ein-, Auszahlungen aus Finanzierungstätigkeit						
34.	Einzahlungen; Aufnahme v. Krediten und inneren Darlehen f. Investitionstätigkeit	0,00	0,00	0,00	0,00	0,00	0,00
35.	Auszahlungen; Tilgung Kredite u. Rückzahlung innere Darlehen f. Investitionstätigk.	0,00	0,00	0,00	0,00	0,00	0,00
36.	Saldo aus Finanzierungstätigkeit	0,00	0,00	0,00	0,00	0,00	0,00
37.	Finanzmittelveränderung	-2.557,37	-11.800,00	-12.300,00	-11.800,00	-11.800,00	-12.300,00

Ü b e r s i c h t

**über die Produktgruppen
gem. § 1 Abs. 2 Nr. 11
GemHKVO**

Produktrahmen

Optionen: Ebene: Kostenträger, Seitenkopf: Standard, ungerade: rechts, gerade: rechts, Bericht Start mit Seitennr.: 1

Produktbereich

	Produktgruppe	Produkt	KLR-Kostenträger
11	Innere Verwaltung		
111	Verwaltungssteuerung und -service		
11110	Gemeindeorgane	11110	Gemeindeorgane
11120	Zentrale Dienste	11120	Zentrale Dienste
11130	Personalangelegenheiten	11130	Personalangelegenheiten
11140	Presse- und Öffentlichkeitsarbeit	11140	Presse- und Öffentlichkeitsarbeit
11150	Finanzverwaltung	11150	Finanzverwaltung
11151	Betriebe gewerblicher Art	11151	Betriebe gewerblicher Art
11160	Gebäude- und Grundstücksverwaltung	11160	Gebäude- und Grundstücksverwaltung
12	Sicherheit und Ordnung		
121	Statistik und Wahlen		
12110	Wahlen	12110	Wahlen
122	Ordnungsangelegenheiten		
12210	Allgemeine Ordnungsangelegenheiten	12210	Allgemeine Ordnungsangelegenheiten
12220	Gewerbe- und Gaststättenangelegenheiten	12220	Gewerbe- und Gaststättenangelegenheiten
12230	Melde- und Personenstandswesen, Bürgerservice	12230	Melde- und Personenstandswesen, Bürgerservice
126	Brandschutz		
12610	Brandschutz	12610	Brandschutz
128	Katastrophenschutz		
12810	Katastrophenschutz	12810	Katastrophenschutz
21	Schulträgeraufgaben		
211	Grundschulen		
21110	Grundschulen	21110	Grundschulen
213	Kombinierte Grund- und Hauptschulen		
21310	Grund- und Hauptschulen	21310	Grund- und Hauptschulen
216	Kombinierte Haupt- und Realschulen		
21610	Haupt- und Realschulen	21610	Haupt- und Realschulen
242	Fördermaßnahmen für Schüler		
24210	Schülerförderung	24210	Schülerförderung
244	Kreisschulbaukasse		
24410	Kreisschulbaukasse	24410	Kreisschulbaukasse
24	Sonstige schulische Aufgaben		

Produktbereich	Produktgruppe	Produkt	KLR-Kostenträger	
26	Kultur und Wissenschaft			
	263	Musikschulen		
		26310	Musikschulen	
			26310	Musikschulen
28	Kultur und Wissenschaft			
	281	Heimat- und sonstige Kulturpflege		
		28110	Heimat- und Kulturpflege	
			28110	Heimat- und Kulturpflege
31	Soziale Hilfen			
	311	Grundversorgung und Hilfen nach dem Zwölften Buch		
		31190	Verwaltung der Sozialhilfe nach SGB XII	
			31190	Verwaltung der Sozialhilfe nach SGB XII
	3119	Verwaltung der Sozialhilfe		
	312	Grundsicherung für Arbeitssuchende nach dem Zweite		
		31290	Verwaltung der Grundsicherung nach SGB II	
			31290	Verwaltung der Grundsicherung nach SGB II
	3129	Verwaltung der Grundsicherung für Arbeitssuchende		
	313	Leistungen nach dem Asylbewerberleistungsgesetz		
		31390	Verwaltung der Leistungen nach dem AsylbLG	
			31390	Verwaltung der Leistungen nach dem AsylbLG
	315	Soziale Einrichtungen		
		31550	Soziale Einrichtungen für Aussiedler u. Ausländer	
			31550	Soziale Einrichtungen für Aussiedler u. Ausländer
	346	Wohngeld		
		34690	Verwaltung der Leistungen nach dem Wohngeldgesetz	
			34690	Verwaltung der Leistungen nach dem Wohngeldgesetz
34	Soziale Hilfen			
	347	Bildung und Teilhabe nach § 6 b Bundeskindergeldgesetz		
		34790	Verwaltung der Leistungen für Bildung und Teilhabe nach § 6 b BKGG	
			34790	Verwaltung der Leistungen für Bildung und Teilhabe nach § 6 b BKGG
36	Kinder-, Jugend- und Familienhilfe			
	362	Jugendarbeit		
		36220	Förderung der Jugendarbeit	
			36220	Förderung der Jugendarbeit
	363	Sonstige Leistungen der Kinder-, Jugend- und Famil		
		36363	Ausgaben für sonstige Maßnahmen der Kinder-, Jugend-, Familienhilfe	
			36363	Ausgaben für sonstige Maßnahmen der Kinder-, Jugend- u. Familienhilfe
	365	Tageseinrichtungen für Kinder		
		36510	Kindergärten, -tagesstätten	
			36510	Kindergärten, -tagesstätten
	366	Einrichtungen der Jugendarbeit		
		36610	Einrichtungen der Jugendarbeit	
			36610	Einrichtungen der Jugendarbeit
		36620	Kinderspielplätze	
			36620	Kinderspielplätze
42	Sportförderung			
	421	Förderung des Sports		
		42110	Sportförderung	
			42110	Sportförderung

Produktbereich	Produktgruppe	Produkt	KLR-Kostenträger
424	Sportstätten und Bäder		
	42410	Sporteinrichtungen	
		42410	Sporteinrichtungen
	42420	Freizeitsee	
		42420	Freizeitsee
51	Räumliche Planung und Entwicklung		
511	Räumliche Planungs- und Entwicklungsmaßnahmen		
	51110	Gemeindliche Planungs- und Entwicklungsmaßnahmen	
		51110	Gemeindliche Planungs- und Entwicklungsmaßnahmen
52	Bauen und Wohnen		
522	Wohnbauförderung		
	52210	Wohnbauförderung	
		52210	Wohnbauförderung
53	Ver- und Entsorgung		
531	Elektrizitätsversorgung		
	53110	Elektrizitätsversorgung	
		53110	Elektrizitätsversorgung
532	Gasversorgung		
	53210	Gasversorgung	
		53210	Gasversorgung
533	Wasserversorgung		
	53310	Wasserversorgung	
		53310	Wasserversorgung
538	Abwasserbeseitigung		
	53810	Regenwasserkanalisation	
		53810	Regenwasserkanalisation
54	Verkehrsflächen und -anlagen, ÖPNV		
541	Gemeindestraßen		
	54110	Bau und Unterhaltung von Gemeindestraßen	
		54110	Bau und Unterhaltung von Gemeindestraßen
542	Kreisstraßen		
	54210	Bau und Unterhaltung von Kreisstraßen	
		54210	Bau und Unterhaltung von Kreisstraßen
543	Landesstraßen		
	54310	Bau und Unterhaltung von Landesstraßen	
		54310	Bau und Unterhaltung von Landesstraßen
544	Bundesstraßen		
	54410	Bau und Unterhaltung von Bundesstraßen	
		54410	Bau und Unterhaltung von Bundesstraßen
545	Straßenreinigung, Straßenbeleuchtung		
	54510	Reinigung von Straßen, Wegen und Plätzen	
		54510	Reinigung von Straßen, Wegen und Plätzen
	54520	Winterdienst	
		54520	Winterdienst
	54530	Bau, Betrieb und Unterhaltung der Straßenbeleuchtung	
		54530	Bau, Betrieb und Unterhaltung der Straßenbeleuchtung
547	ÖPNV		
	54710	Öffentlicher Personennahverkehr	
		54710	Öffentlicher Personennahverkehr

Produktbereich

Produktgruppe

Produkt

KLR-Kostenträger

55	Natur- und Landschaftspflege, Friedhofs- und Bestattungswesen		
551	Öffentliches Grün/Landschaftsbau		
55110	Parkanlagen und öffentliche Grünflächen		
		55110	Parkanlagen und öffentliche Grünflächen
552	Öffentliche Gewässer/Wasserbauliche Anlagen		
55210	Wasserbauliche Anlagen		
		55210	Wasserbauliche Anlagen
553	Friedhofs- und Bestattungswesen		
55310	Friedhöfe und Bestattungswesen		
		55310	Friedhöfe und Bestattungswesen
555	Land- und Forstwirtschaft		
55510	Förderung der Land- und Forstwirtschaft		
		55510	Förderung der Land- und Forstwirtschaft
56	Umweltschutz		
561	Umweltschutzmaßnahmen		
56110	Umweltschutzmaßnahmen		
		56110	Umweltschutzmaßnahmen
57	Wirtschaft und Tourismus		
571	Wirtschaftsförderung		
57110	Wirtschaftsförderung		
		57110	Wirtschaftsförderung
573	Allgemeine Einrichtungen und Unternehmen		
57310	Bauhof		
		57310	Bauhof
57320	Märkte		
		57320	Märkte
57330	Sonstige allgemeine Einrichtungen u. Unternehmen		
		57330	Sonstige allgemeine Einrichtungen u. Unternehmen
61	Allgemeine Finanzwirtschaft		
611	Steuern, allgemeine Zuweisungen, allgemeine Umlage		
61110	Steuern, allgemeine Zuweisungen, allgemeine Umlagen		
		61110	Steuern, allgemeine Zuweisungen, allgemeine Umlagen
612	Sonstige allgemeine Finanzwirtschaft		
61210	Sonstige allgemeine Finanzwirtschaft		
		61210	Sonstige allgemeine Finanzwirtschaft

Stellenplan

der

Gemeinde Wietmarschen

Teil B: Arbeitnehmerinnen und Arbeitnehmer
Haushaltsplan 2019

Lfd.	Funktions- bezeichnung	Entgeltgruppe	Zahl der anderen Stellen im Haushaltsjahr 2019	Zahl der anderen Stellen im Vorjahr, 30.6.2018			Vermerke, Erläuterungen
				insgesamt	tatsächlich besetzt	nicht besetzt	
1	Tariflich Beschäftigte	15	0	0	0		
2	Tariflich Beschäftigte	14	0	0	0		
3	Tariflich Beschäftigte	13	0	0	0		
4	Tariflich Beschäftigte	12	0	0	0		
5	Tariflich Beschäftigte	11	3	3	3		
6	Tariflich Beschäftigte	10	1	1	1		
7	Tariflich Beschäftigte	S 11	1	1	1		
8	Tariflich Beschäftigte	9c	0,64	1,64	0,64		
9	Tariflich Beschäftigte	9b	1	1	1		
10	Tariflich Beschäftigte	9a	2,13	2,77	2,77		
11	Tariflich Beschäftigte	8	4,23	3,78	3,78		
12	Tariflich Beschäftigte	7	3	2	2		
13	Tariflich Beschäftigte	6	11,39	10,35	10,35		
14	Tariflich Beschäftigte	5	7,5	6,5	6,5		
15	Tariflich Beschäftigte	4	0	0	0		
16	Tariflich Beschäftigte	3	0	0	0		
17	Tariflich Beschäftigte	2	7,76	7,76	7,76		
18	Tariflich Beschäftigte	1	0,7	0,7	0,7		
	insgesamt: Tariflich Beschäftigte		43,35	41,5	40,5		

Anhang: Dienstkräfte in der Ausbildung und informatorisch beschäftigte Kräfte

I. Beamte zur Anstellung

Lfd. Nr.	Dienstbez.	Bes.-Gruppe	Zahl der Stellen im Hhjahr 2019	insgesamt	Zahl der Stellen im Vorjahr davon am 30.06.2018		Vermerke Erläuterungen
1	2	3	4	5	tatsächlich besetzt	nicht besetzt	8
			entfällt				

II. Nachwuchskräfte und informatorisch beschäftigte Dienstkräfte

Lfd. Nr.	Bezeichnung	Art der Vergütung	vorgesehen im Hhjahr 2019	beschäftigt im Vorjahr am 01.10.2018	Erläuterungen
1	2	3	4	5	6
1	Auszubildende	Ausbildungsvergütung	3	3	-
2	Praktikanten	Pauschale	4	4	

Schuldenübersicht

der

Gemeinde Wietmarschen

Übersicht über den voraussichtlichen Stand der Schulden

Haushaltsplan 2019

Übersicht gem. § 1 Abs. 2 Nr. 6 KomHKVO

Art der Schulden	Stand zu Beginn des Vorjahres 01.01.2018 - 1.000 Euro -	Voraussichtlicher Stand zu Beginn des Haushaltsjahres 01.01.2019 - 1.000 Euro -
1	2	3
1. Geldschulden aus		
1.1 Anleihen		
1.2 Verbindlichkeiten aus Krediten für Investitionstätigkeit	6.446	7.092
1.3 Liquiditätskrediten		
1.4 sonstigen Geldschulden		
2. Verbindlichkeiten aus kreditähnlichen Rechtsgeschäften		
3. Verbindlichkeiten aus Lieferungen und Leistungen	282	43
4. Transferverbindlichkeiten	400	495
5. Sonstige Verbindlichkeiten	-35	122
Schulden insgesamt	7.093	7.752

Eigenbetrieb

“Abwasser”

der

Gemeinde Wietmarschen

Wirtschaftsplan

2019

- 1. Erfolgsplan**
- 2. Vermögensplan**
- 3. Finanzplanung**

Erfolgsplan Abwasserbeseitigung Gemeinde Wietmarschen 2019

	Planansatz 2019 Euro	Planansatz 2018 Euro	Abschluss 2017 Euro
1. Umsatzerlöse	1.125.000	1.115.000	1.126.728,24
2. Sonst. betr. Erträge	2.000	2.000	6.036,46
3. Aktivierte Eigenleistungen	0	0	0
4. Erträge aus Auflösung	384.000	374.000	389.372,55
	1.511.000	1.491.000	1.522.137,25
5. Materialaufwand	75.800	65.800	57.581,43
a) Aufw. f. Roh-, Hilfs- und Betriebsstoffe	586.800		
b) Aufw. f. bezogene Leistungen		564.300	493.220,53
6. Personalaufwand	0	0	0
7. Abschreibungen auf Sach- anlagen	480.000	470.000	459.028,75
8. Sonst. betriebliche Auf- wendungen	120.000	115.900	110.760,88
9. Sonstige Zinsen und ähnliche Erträge	100	300	0
10. Zinsen und ähnliche Auf- wendungen	210.500	240.300	207.165,49
	1.473.000	1.456.000	1.327.757,08
11. Jahresverlust/Jahres- gewinn	+ 38.000	+ 35.000	+ 194.380,17

Vermögensplan Abwasserbeseitigung Gemeinde Wietmarschen 2019

I. Verfügbare Mittel	Plan 2019 Euro	Plan 2018 Euro	Abschluss 2017 Euro
1. Abschreibung auf Sachanlagen	480.000	470.000	459.028,75
2. Baukostenzuschüsse	150.000	150.000	363.920,92
3. Sonstige Zuschüsse	0	43.500	0
4. Kassenkredite	500.000	500.000	500.000,00
5. Jahresgewinn	38.000	35.000	194.380,17
	1.168.000	1.198.500	1.517.329,84

II. Benötigte Mittel	Plan 2019	Plan 2018	Abschluss 2017
1. Tilgung Darlehen (Gemeinde)	0	0	0
2. Tilgung am Kreditmarkt	655.200	270.000	255.527,65
3. Rückzahlung Kassenkredite	500.000	500.000	500.000,00
4. Neu-Investitionen	480.000	650.000	229.222,11
5. Auflösung Ertragszuschüsse	384.000	374.000	388.411,36
6. Jahresverlust	0	0	0
	2. 019.200	1.794.000	1.373.161,12

III. Kreditbedarf	Plan 2019	Plan 2018	Abschluss 2017
	851.200	595.500	0

Finanzplanung

I. Verfügbare Mittel

	2018 Euro	2019 Euro	2020 Euro	2021 Euro	2022 Euro
1. Abschreibung auf Sachanlagen SW	470.000	480.000	540.000	550.000	560.000
2. Baukostenzuschüsse	150.000	150.000	100.000	100.000	100.000
3. Sonstige Zuschüsse	43.500	0	20.000	20.000	20.000
4. Kassenkredite	500.000	500.000	500.000	500.000	500.000
5. Jahresgewinn	35.000	38.000			
Summe:	1.198.500	1.168.000	1.160.000	1.170.000	1.180.000

II. Benötigte Mittel

1. Tilgungen	270.000	655.200	660.000	1.050.000	230.000
2. Rückzahlung der Kassenkredite	500.000	500.000	500.000	500.000	500.000
3. Auflösung Ertragszuschüsse	374.000	384.000	335.000	335.000	335.000
4. Erweiterungen und Erneuerungen	650.000	480.000	150.000	250.000	250.000
5. Jahresverlust					
Summe:	1.794.000	2.019.200	1.645.000	2.135.000	1.315.000

III. Kreditbedarf

(I. ./ II.)	595.500	851.200	485.000	965.000	135.000
-------------	----------------	----------------	----------------	----------------	----------------

Bericht der Gemeinde Wietmarschen

über die Beteiligungen an Unternehmen und Einrichtungen

- gemäß § 151 NKomVG in Verbindung mit § 1 Absatz 2 Nr. 10 GemHKVO -

A) Beteiligung an Unternehmen und Einrichtungen, an denen die Gemeinde Wietmarschen mit 50% und mehr beteiligt ist.

1. **Wietmarscher Grundstücks- und Entwicklungsgesellschaft mit beschränkter Haftung**

Stand: 31.12.18

Unternehmen	Rechtsform des Unternehmens	Gezeichnetes Stammkapital des Unternehmens	davon Anteil der Gemeinde Wietmarschen	
Wietmarscher Grundstücks- und Entwicklungsgesellschaft mbH	Gesellschaft mit beschränkter Haftung	280.000,00 €	280.000,00 €	100%

Gegenstand des Unternehmens (lt. § 2 des Gesellschaftsvertrages):

Das Betreiben von Grundstücksgeschäften aller Art sowie die Planung, Entwicklung und Erschließung von Baugebieten.

Organe des Unternehmens	bestehend aus
a) Geschäftsführung	Alleinvertretungsberechtigter Geschäftsführer ist Herr Bürgermeister Manfred Wellen
b) Gesellschafterversammlung	In der Gesellschafterversammlung wird die Gemeinde Wietmarschen durch die Mitglieder des Rates der Gemeinde Wietmarschen vertreten

2. Festplatz Lohne GmbH

Stand: 31.12.18

Unternehmen	Rechtsform des Unternehmens	Gezeichnetes Stammkapital des Unternehmens	davon Anteil der Gemeinde Wietmarschen	
Festplatz Lohne GmbH	Gesellschaft mit beschränkter Haftung	154.000,00 €	154.000,00 €	100%

Gegenstand des Unternehmens (lt. § 2 des Gesellschaftsvertrages):

Der Bau und Betrieb eines Festplatzes sowie einer Mehrzweckhalle in Wietmarschen – Lohne sowie die Durchführung von Veranstaltungen aller Art.

Organe des Unternehmens	bestehend aus
a) Geschäftsführung	Alleinvertretungsberechtigter Geschäftsführer ist Herr Bürgermeister Manfred Wellen
b) Gesellschafterversammlung	In der Gesellschafterversammlung wird die Gemeinde Wietmarschen durch die Mitglieder des Rates der Gemeinde Wietmarschen vertreten.

- B) Beteiligung an Unternehmen und Einrichtungen, an denen die Gemeinde Wietmarschen mit weniger als 50% beteiligt ist.

1. Gesellschaft bürgerlichen Rechts der Kommunen der Landkreise Emsland, Grafschaft Bentheim und Osnabrück (ITEBO)

Stand: 31.12.18

Unternehmen	Rechtsform des Unternehmens	Gezeichnetes Stammkapital des Unternehmens	davon Anteil der Gemeinde Wietmarschen	
Gesellschaft bürgerlichen Rechts der Kommunen der Landkreise Emsland, Grafschaft Bentheim und Osnabrück	Gesellschaft bürgerlichen Rechts (GbR)	77.500,00 €	2.2344,93 €	3,03 %

Zweck der Gesellschaft ist der Erwerb und das Halten eines Geschäftsanteils an der ITEBO GmbH mit Sitz in Osnabrück.

Organe des Unternehmens	bestehend aus
a) Gesellschafterversammlung	30 Mitgliedsgemeinden
b) Geschäftsführer	Holger Richard, Bad Laer

2. Volksbank Lingen e. G.

Stand: 31.12.18

Unternehmen	Rechtsform des Unternehmens	Ein Geschäftsanteil betr. (§ 37 Abs. 1 der Satzung)	Gezeichnetes Stammkapital des Unternehmens	davon Anteil der Gemeinde Wietmarschen	
Volksbank Lingen e. G.	Eingetragene Genossenschaft mit beschränkter Haftpflicht	150,-- €	10.106.176,06 €	150,-- €	1 Anteil

Zweck und Gegenstand des Unternehmens (lt. § 2 der Satzung):

1. Zweck der Genossenschaft ist die wirtschaftliche Förderung und Betreuung der Mitglieder.
2. Gegenstand des Unternehmens ist die Durchführung von banküblichen und ergänzenden Geschäften, insbesondere
 - a) die Pflege des Spargedankens, vor allem durch Annahme von Spareinlagen,
 - b) die Annahme von sonstigen Einlagen
 - c) die Gewährung von Krediten aller Art,
 - d) die Übernahme von Bürgschaften, Garantien und sonstigen Gewährleistungen sowie die Durchführung von Treuhandgeschäften,
 - e) die Durchführung des Zahlungsverkehrs
 - f) die Durchführung des Auslandsgeschäfts einschließlich des An- und Verkaufs von Devisen und Sorten,
 - g) die Vermögensberatung, Vermögensvermittlung und Vermögensverwaltung,
 - h) der Erwerb und die Veräußerung sowie die Verwahrung von Wertpapieren und anderen Vermögenswerten,
 - i) die Vermittlung oder der Verkauf von Bausparverträgen, Versicherungen, Immobilien und Reisen,
 - j) Entwicklung und Verkauf von Software (EDV-Programme).
3. Der Geschäftsbetrieb kann auf Nichtmitglieder ausgedehnt werden.

Organe des Unternehmens	bestehend aus
a) Vorstand	mindestens zwei Mitgliedern; die Vorstandsmitglieder werden vom Aufsichtsrat bestellt (§§ 14 bis 21 der Satzung)
b) Aufsichtsrat	mindestens sechs Mitgliedern, die von der Vertretersammlung gewählt werden (§§ 22 bis 25 der Satzung)
c) Vertreterversammlung	gewählten Vertretern; Jeder Vertreter hat eine Stimme; Je 50 Mitglieder ist ein Vertreter zu wählen. Die Rechte der Mitglieder werden von Vertretern der Mitglieder in der Vertreterversammlung ausgeübt, solange die Mitgliederzahl 3.000 übersteigt (§§ 26 bis 36 der Satzung)

3. Breitband Grafenschaft Bentheim GmbH

Stand: 31.12.18

Unternehmen	Rechtsform des Unternehmens		Gezeichnetes Stammkapital des Unternehmens	davon Anteil der Gemeinde Wietmarschen	
Breitband Grafenschaft Bentheim GmbH	Gesellschaft mit beschränkter Haftpflicht		25.000,00 €	750,-- €	3,00 %

Organe des Unternehmens	bestehend aus
a) Gesellschafterversammlung	Landkreis Grafschaft Bentheim, Samtgemeinde Emlichheim, Samtgemeinde Neuenhaus, Samtgemeinde Uelsen, Gemeinde Wietmarschen, nvb Nordhorn, Stadtwerke Neuenhaus
b) Geschäftsführer	Ansgar Duling, Emlichheim Jan-Hermann Hans, Neuenhaus

Bilanz der Gemeinde Wietmarschen zum 31.12.2015

Aktiva	Vorjahr -Euro-	Haushaltsjahr -Euro-	Passiva	Vorjahr -Euro-	Haushaltsjahr -Euro-
1. Immaterielles Vermögen	1.260.693,46	1.617.849,77	1. Nettoposition	47.913.509,01	48.230.121,51
1.1 Konzessionen	0,00	0,00	1.1 Basis-Reinvermögen	30.359.590,66	30.359.764,03
1.2 Lizenzen	46.857,32	33.648,82	1.1.1 Reinvermögen	30.359.590,66	30.359.764,03
1.3 Ähnliche Rechte	0,00	0,00	1.1.2 Sollfehlbetrag aus kameralem Abschluss (Minusbetrag)	0,00	0,00
1.4 Geleistete Investitionszuweisungen und -zuschüsse	1.161.097,20	1.161.546,04	1.2 Rücklagen	386.894,68	386.894,68
1.5 Aktivierter Umstellungsaufwand	0,00	0,00	1.2.1 Rücklagen aus Überschüssen des ordentlichen Ergebnisses	357.578,11	357.578,11
1.6 Sonstiges immaterielles Vermögen	52.738,94	422.654,91	1.2.2 Rücklagen aus Überschüssen des außerordentlichen Ergebnisses	29.316,57	29.316,57
2. Sachvermögen	47.405.860,94	46.911.440,04	1.2.4 Zweckgebundene Rücklagen	0,00	0,00
2.1 Unbebaute Grundstücke u. grundstücksgleiche Rechte	4.535.281,15	4.491.552,54	1.2.5 Sonstige Rücklagen	0,00	0,00
2.2 Bebaute Grundstücke und grundstücksgleiche Rechte	17.149.060,32	17.100.805,24	1.3 Jahresergebnis	1.520.276,48	1.951.005,73
2.3 Infrastrukturvermögen	22.753.220,94	22.209.371,78	1.3.1 Ergebnisvorträge aus Vorjahren	995.298,80	1.520.276,48
2.4 Bauten auf fremden Grundstücken	7.311,48	6.860,48	1.3.2 Jahresüberschuss/Jahresfehlbetrag mit Angabe des Betrages der Vorbelastung aus Haushaltsresten für Aufwendungen (in Klammern)	524.977,68	430.729,25
2.5 Kunstgegenstände, Kulturdenkmäler	22.478,78	22.478,78		()	()
2.6 Maschinen und technische Anlagen; Fahrzeuge	1.224.426,64	1.115.127,64	1.4 Sonderposten	15.646.747,19	15.532.457,07
2.7 Betriebs- und Geschäftsausstattung; Pflanzen u. Tiere	1.337.382,86	1.492.040,97	1.4.1 Investitionszuweisungen und -zuschüsse	12.227.207,02	12.181.857,59
2.8 Vorräte	220.148,80	251.620,40	1.4.2 Beiträge und ähnliche Entgelte	3.402.990,48	3.151.415,13
2.9 Geleistete Anzahlungen, Anlagen im Bau	156.549,97	221.582,21	1.4.3 Gebührenaussgleich	0,00	0,00
3. Finanzvermögen	9.808.662,10	9.395.433,68	1.4.4 Bewertungsausgleich	0,00	0,00
3.1 Anteile an verbundenen Unternehmen	4.553.832,27	4.372.700,87	1.4.5 Erhaltene Anzahlungen auf Sonderposten	16.549,69	199.184,35
3.2 Beteiligungen	2.704,94	2.704,94	1.4.6 Sonstige Sonderposten	0,00	0,00
3.3 Sondervermögen mit Sonderrechnung	3.579.043,17	3.579.043,17	2. Schulden	8.908.289,34	8.201.238,54
3.4 Ausleihungen	387.888,72	412.279,60	2.1 Geldschulden	7.923.429,55	7.519.113,98
3.5 Wertpapiere	0,00	0,00	2.1.1 Anleihen	0,00	0,00
3.6 Öffentlich-rechtliche Forderungen	913.289,78	617.763,41	2.1.2 Verbindlichkeiten aus Krediten für Investitionen	7.923.429,55	7.519.113,98
3.7 Forderungen aus Transferleistungen	97.353,44	49.354,77	2.1.3 Liquiditätskredite	0,00	0,00
3.8 Sonstige privatrechtliche Forderungen	243.573,81	325.268,93	2.1.4 Sonstige Geldschulden	0,00	0,00
3.9 sonstige Vermögensgegenstände	30.975,97	36.317,99	2.2 Verbindlichkeiten aus kreditähnlichen Rechtsgeschäften	0,00	0,00
4. Liquide Mittel	1.647.521,81	2.530.439,03	2.3 Verbindlichkeiten aus Lieferungen und Leistungen	405.269,95	99.891,88
5. Aktive Rechnungsabgrenzung	940.020,15	898.135,73	2.4 Transferverbindlichkeiten	331.949,22	314.788,09
			2.4.1 Finanzausgleichverbindlichkeiten	265.537,00	265.558,00
			2.4.2 Verbindlichkeiten aus Zuweisungen und Zuschüssen für laufende Zwecke	44.580,52	28.372,09
			2.4.3 Verbindlichkeiten aus Schuldendiensthilfen	0,00	0,00
			2.4.4 Soziale Leistungsverbindlichkeiten	50,00	7.858,00
			2.4.5 Verbindlichkeiten aus Zuweisungen und Zuschüssen für Investitionen	0,00	13.000,00
			2.4.6 Steuerverbindlichkeiten	0,00	0,00
			2.4.7 Andere Transferverbindlichkeiten	21.781,70	0,00
			2.5 Sonstige Verbindlichkeiten	247.640,62	267.444,59
			2.5.1 Durchlaufende Posten	24.948,18	34.962,11
			2.5.1.1 Verrechnete Mehrwertsteuer	597,13	590,09
			2.5.1.2 Abzuführende Lohn- und Kirchensteuer	13.402,38	13.001,94
			2.5.1.3 Sonstige durchlaufende Posten	10.948,67	21.370,08
			2.5.2 Abzuführende Gewerbesteuer	0,00	0,00
			2.5.3 Empfangene Anzahlungen	0,00	0,00
			2.5.4 Andere sonstige Verbindlichkeiten	222.692,44	232.482,48
			3. Rückstellungen	2.876.195,99	3.596.419,47
			3.1 Pensionsrückstellungen und ähnliche Verpflichtungen	2.530.332,00	3.315.229,00
			3.2 Rückstellungen für Altersteilzeitarbeit und ähnliche Maßnahmen	250.740,69	233.584,75
			3.3 Rückstellungen für unterlassene Instandhaltung	0,00	1.500,00
			3.4 Rückstellungen für die Rekultivierung und Nachsorge geschlossener Abfalldeponien	0,00	0,00
			3.5 Rückstellungen für die Sanierung von Altlasten	0,00	0,00
			3.6 Rückstellungen im Rahmen des Finanzausgleichs und von Steuerschuldverhältnissen	0,00	0,00
			3.7 Rückstellungen für drohende Verpflichtungen aus Bürgschaften, Gewährleistungen u. anhängigen Gerichtsverfahren	0,00	0,00
			3.8 Andere Rückstellungen	95.123,30	46.105,72
			4. Passive Rechnungsabgrenzung	1.364.764,12	1.325.518,73
Bilanzsumme	61.062.758,46	61.353.298,25	Bilanzsumme	61.062.758,46	61.353.298,25

Vorbelastungen künftiger Haushaltsjahre

Haushaltsreste aus dem Vorjahr

- Ermächtigungsübertragungen für den Ergebnishaushalt

0,00 € 0,00 €

- Ermächtigungsübertragungen für Investitionen

454.743,82 € 493.964,70 €

Bürgschaften

5.320.422,02 € 4.581.482,26 €

Gewährleistungsverträge

0,00 € 0,00 €

In Anspruch genommene Verpflichtungsermächtigungen

0,00 € 0,00 €

Verpflichtungen aus kreditähnlichen Rechtsgeschäften

0,00 € 0,00 €

Über das Haushaltsjahr 2015 hinaus gestundete Beträge

0,00 € 0,00 €

Wietmarschen, 10. November 2017

Wellen
(Bürgermeister)