

Haushaltsplan 2021

der
Gemeinde
Wietmarschen



Inhaltsverzeichnis

	Seite
Statistische Angaben	4
Gliederung Gemeindeverwaltung	5
Haushaltssatzung	6 - 7
Vorbericht zum Haushaltsplan	8 - 24
Haushaltsplanübersichten	25 - 29
Haushaltsvermerke	30 - 32
GESAMTHAUSHALT	33
1. Gesamtergebnisplan	34 - 38
2. Gesamtfinanzplan	39
3. Übersicht Ergebnishaushalt	40
4. Übersicht Finanzhaushalt Teil 1	41
5. Übersicht Finanzhaushalt Teil 2	42
6. Übersicht über die Investitionen	43 - 46
<u>Teilergebnishaushalte, Teilfinanzhaushalte, Investitionen je Teilhaushalt mit den dazu- gehörigen Produkten und Produktbeschreibungen</u>	47 - 232
1. Teilhaushalt 1 - Hauptamt	47 - 88
2. Teilhaushalt 2 - Finanzabteilung	89 - 136
3. Teilhaushalt 3 - Bauamt	137 - 187
4. Teilhaushalt 4 - Ordnungsamt	188 - 208

5. Teilhaushalt 5 - Sozialamt	209 - 232
Übersicht über die Produktgruppen	233 - 237

Anlagen

Stellenplan	238 - 241
Schuldenübersicht	243 - 243
Wirtschaftsplan "Eigenbetrieb Abwasserbeseitigung"	244 - 247
Beteiligungen der Gemeinde Wietmarschen	248 - 253
Daten der Haushaltswirtschaft	254 - 256
Schlussbilanz 2017 der Gemeinde Wietmarschen	257

Statistische Angaben

Flächengröße des Gemeindegebietes **11.892 ha**

davon

Lohne, Lohnerbruch, Nordlohne 7.226 ha

Wietmarschen, Füchtenfeld, Wietmarscher Twist 3.800 ha

Schwartenpohl 866 ha

Einwohnerzahlen nach dem Stand vom 01.01.2021 **12.890**

davon

Lohne 7.602

Wietmarschen 3.997

Füchtenfeld incl. Wietmarscher Twist 642

Nordlohne 322

Schwartenpohl 169

Lohnerbruch 158

Gliederung der Gemeindeverwaltung

RATHAUS LOHNE

Bürgermeister Wellen

1.Obergeschoss Zimmer 101

Aufgabengebiete	Sachbearbeiter(in)	Zimmer-Nr.
-----------------	--------------------	------------

Erdgeschoss

Meldeamt, Ausweiswesen, Statistiken usw.	Frau Hangbers Frau Weiß Frau Welling Frau Nykamp Frau Schürmann Frau Hopmann	Bürgerbüro Bürgerbüro Bürgerbüro Bürgerbüro Bürgerbüro
---	---	--

1. Obergeschoss

Vorzimmer Bürgermeister	Frau Hense Frau Schmid	102 102
Kämmerei, Allg. Vertreter Bürgermeister	Herr Osseforth	103
Personalamt	Frau Teders Frau Schnatmann	104
Gewerbesteuer/Kaufm. Buchführung	Herr Ahrend Herr Plagge Frau Oldekamp	105 105 105
Steueramt/Finanzabteilung	Frau Brenneke Frau Schütte	106
Gemeindekasse	Frau Hilbers Frau Pricker	107 107
Schulamt/Kindergarten	Herr Borker	108

2.OBERGESCHOSS

Bauamt	Herr Peters	201
Bauverwaltung Bauhofleitung	Frau Kaupel Herr Schröder	202 202
Tiefbauamt	Herr Pinkernell	203
Bauamt	Herr Fleddermann	207
Standesamt/Renten	Frau Hilbers	209
Ordnungsamt	Herr Vogt	210
Schulamt/Kindergarten	Herr Borker	211
Sozialamt	Herr Babucke	212
Sozialamt	Frau Klaus	212
Sozialamt	Frau Wigbels	214
Wohngeld	Frau Partmann	215
Sozialamt	Frau Beniermann	215

RATHAUS WIETMARSCHEN

Meldeamt, Statistiken, Ausweise	Frau Welling	N 1
---------------------------------	--------------	-----

Haushaltssatzung

Aufgrund des § 112 des Niedersächsischen Kommunalverfassungsgesetzes hat der Rat der Gemeinde Wietmarschen in der Sitzung am 10.12.2020 folgende Haushaltssatzung für das Haushaltsjahr 2021 beschlossen:

§ 1

Der Haushaltsplan für das **Haushaltsjahr 2021** wird

1. im **Ergebnishaushalt** mit dem jeweiligen Gesamtbetrag

1.1 der ordentlichen Erträge auf	15.486.900 Euro
1.2 der ordentlichen Aufwendungen auf	18.232.500 Euro
1.3 der außerordentlichen Erträge	0 Euro
1.4 der außerordentlichen Aufwendungen auf	0 Euro

2. im **Finanzhaushalt** mit dem jeweiligen Gesamtbetrag

2.1 der Einzahlung aus laufender Verwaltungstätigkeit auf	14.482.100 Euro
2.2 der Auszahlungen aus laufender Verwaltungstätigkeit auf	16.294.200 Euro
2.3 der Einzahlungen für Investitionstätigkeit auf	447.100 Euro
2.4 der Auszahlungen für Investitionstätigkeit auf	2.894.500 Euro
2.5 der Einzahlungen für Finanzierungstätigkeit auf	600.000 Euro
2.6 der Auszahlungen für Finanzierungstätigkeit auf	520.200 Euro

festgesetzt.

Nachrichtlich:

Gesamtbetrag der Einzahlungen des Finanzhaushaltes	15.529.200 Euro
Gesamtbetrag der Auszahlungen des Finanzhaushaltes	19.708.900 Euro
Differenz:	-4.179.700 Euro

Der **Wirtschaftsplan für den Eigenbetrieb Abwasserbeseitigung der Gemeinde Wietmarschen** für das Wirtschaftsjahr 2021 wird im

Erfolgsplan mit

Erträgen in Höhe von	1.562.500 Euro
Aufwendungen in Höhe von	1.558.500 Euro
Jahresüberschuss	4.000 Euro

Vermögensplan mit

Einnahmen in Höhe von	2.503.600 Euro
Ausgaben in Höhe von	2.503.600 Euro

festgesetzt.

§ 2

Der Gesamtbetrag der vorgesehenen Kreditaufnahmen für Investitionen und Investitionsförderungsmaßnahmen (**Kreditemächtigung**) wird auf 600.000 Euro festgesetzt.

Der Gesamtbetrag der Kredite, deren Aufnahme im **Vermögensplan des Eigenbetriebes Abwasserbeseitigung der Gemeinde Wietmarschen** zur Finanzierung der vorgesehenen Investitionen und Investitionsförderungsmaßnahmen erforderlich ist, wird auf 1.394.600 Euro festgesetzt.

§ 3

Der Gesamtbetrag der Verpflichtungsermächtigung wird auf 0 Euro festgesetzt.

Im **Vermögensplan des Eigenbetriebes Abwasserbeseitigung der Gemeinde Wietmarschen** werden Verpflichtungsermächtigungen nicht veranschlagt.

§ 4

Der Höchstbetrag, bis zu dem Haushaltsjahr 2021 **Liquiditätskredite** zur rechtzeitigen Leistung von Auszahlungen in Anspruch genommen werden dürfen, wird auf 2.000.000 Euro festgesetzt.

Der Höchstbetrag der **Liquiditätskredite**, die im Wirtschaftsjahr 2021 zur rechtzeitigen Leistung von Auszahlungen für den **Eigenbetrieb Abwasserbeseitigung der Gemeinde Wietmarschen** in Anspruch genommen werden dürfen, wird auf 500.000 Euro festgesetzt.

§ 5

Die Steuersätze (**Hebesätze**) für die Realsteuern werden für das Haushaltsjahr 2021 wie folgt festgesetzt:

1. Grundsteuer

- | | |
|---|----------|
| 1.1 für die Land- und forstwirtschaftlichen Betriebe (Grundsteuer A) | 330 v.H. |
| 1.2 für die Grundstücke (Grundsteuer B) | 330 v.H. |

2. Gewerbesteuer

325 v.H.

Wietmarschen, 10. Dezember 2020

Wellen (Bürgermeister)

2. Bekanntmachung der Haushaltssatzung

Die vorstehende Haushaltssatzung der Gemeinde Wietmarschen für das Haushaltsjahr 2021 wird hiermit öffentlich bekanntgemacht.

Die gemäß § 120 Abs. 2 i.V.m. § 122 Abs. 2 des Nds. Kommunalverfassungsgesetzes (NKomVG) erforderliche Genehmigung ist durch den Landkreis Grafschaft Bentheim am 08.04.2021, Az.: 0.1/902-15/25, erteilt worden.

Der Haushaltsplan liegt nach § 114 Abs. 2 NKomVG in der Zeit vom 15.04.2021 bis zum 23.04.2021 im Rathaus der Gemeinde Wietmarschen, Hauptstr. 62, 49835 Wietmarschen-Lohne, Zimmer 103, während der Dienststunden zu jedermanns Einsicht öffentlich aus. Bitte beachten Sie, dass ein Zutritt zum Rathaus nur mit Terminabsprache möglich ist (Tel.05908/9399-21).

Wietmarschen, 13. April 2021

Gemeinde Wietmarschen
-Der Bürgermeister-

Wellen

V o r b e r i c h t

**zum Haushaltsplan der
Gemeinde Wietmarschen
für das Jahr 2021**

Vorbericht

zum Haushalt der Gemeinde Wietmarschen für das Haushaltsjahr 2021

1. Einführung

Alle niedersächsischen Kommunen waren gesetzlich verpflichtet, bis spätestens zum 01.01.2012 ihr Rechnungswesen von der Kameralistik auf ein doppisches Haushalts- und Rechnungswesen (Neues kommunales Rechnungswesen – NKR) umzustellen.

Mit dem Haushaltsplan 2021 legt die Gemeinde Wietmarschen nunmehr ihren zehnten doppischen Haushalt vor.

Es erfolgte damit ein Wechsel des Rechnungsstils vom bisherigen kameralistischen Rechnungswesen als reinem Geldverbrauchs-konzept (Darstellung kassenwirksamer Einnahmen und Ausgaben) hin zu einem Ressourcenverbrauchs-konzept (Darstellung des Werteverzehrs). Der Ressourcenverbrauch wird über Aufwendungen und der Ressourcenzuwachs über Erträge abgebildet.

Ziel der Doppik ist es, den gesamten, auch den nicht zahlungswirksamen Ressourcenverbrauch (insbesondere die Abschreibungen und Rückstellungen) **einer Periode regelmäßig durch Erträge in dieser Periode decken zu können.**

Der doppische Haushalt gliedert sich nunmehr in einen Ergebnishaushalt und einen Finanzhaushalt. In der Bilanz werden das Vermögen und die Schulden der Gemeinde nachgewiesen und dargestellt.

Im nachstehenden Schaubild sind die **drei Komponenten** des NKR und ihr Zusammenspiel im Jahresabschluss dargestellt.

<u>Finanzrechnung</u>	<u>Bilanz</u>		<u>Ergebnisrechnung</u>
	Aktiva	Passiva	
Einzahlungen ./. Auszahlungen	Vermögen	Nettoposition (Eigenkapital)	Erträge ./. Aufwendungen
Liquiditäts- saldo	Liquide Mittel	Fremdkapital (Schulden)	Ergebnissaldo

Entspricht im Wesentlichen der Kameralistik

Gegenüberstellung von **Vermögen**, Nettoposition (EK) und **Schulden**

Entspricht im wesentlichen der kaufm. **Gewinn- und Verlustrechnung**

Der Ergebnisüberschuss oder –fehlbetrag (kaufmännisch Gewinn oder Verlust) geht als Ergebnissaldo auf der Passivseite der Bilanz in die „Nettoposition“ (kaufmännisch Eigenkapital) ein. Der Liquiditätssaldo als Abschluss der Finanzrechnung findet Eingang in die Bilanz über die Aktivposition „Liquide Mittel“.

Die **Ergebnisrechnung** ist ähnlich der handelsrechtlichen Gewinn- und Verlustrechnung zu sehen. Im Vergleich mit der Kameralistik entspricht sie im Wesentlichen dem Verwaltungshaushalt, wobei sie darüber hinaus den Ressourcenverbrauch der Kommune aufzeigt. Er wird über die Abschreibungen beispielsweise für Straßen, Gebäude oder Fahrzeuge, etc. auf die Nutzungsdauer der Investition verteilt und jährlich als Aufwand in der Ergebnisrechnung nachgewiesen. Darüber hinaus sind ergebniswirksame Rückstellungen, u. a. für künftige Versorgungszahlungen, zu bilden.

Die Ergebnisrechnung enthält alle Erträge und Aufwendungen im Rahmen einer Periode.

In der **Finanzrechnung** werden alle zahlungswirksamen Einzahlungen und Auszahlungen dargestellt. Das bedeutet, dass hier neben den Mitteln für die laufende Verwaltungstätigkeit insbesondere auch die Ein- und Auszahlungen für die Investitionen geplant und nachgewiesen werden.

Die Darstellung des Vermögens und der Schulden erfährt durch die **Bilanz** einen höheren Stellenwert als bisher. Nach § 128 des Nds. Kommunalverfassungsgesetzes (NkomVG) müssen die Gemeinden zu jedem Jahresabschluss eine Bilanz vorlegen. Die Übersicht zum 3-Komponenten-Modell veranschaulicht die grundsätzlichen Verbindungen zwischen den drei Bestandteilen. Zusammengefasst stellt die Bilanz das gesamte Vermögen und seine Finanzierung zu einem bestimmten Stichtag dar. Die Bilanz ist nicht Gegenstand der Haushaltsplanung.

Der doppische Haushaltsplan

Der doppische Haushaltsplan besteht aus den wesentlichen Komponenten Ergebnishaushalt und Finanzhaushalt.

Im Ergebnishaushalt sind alle **Erträge** und **Aufwendungen**, im Finanzhaushalt sind alle **Ein- und Auszahlungen** der Gemeinde darzustellen.

Dabei sind die Positionen des Ergebnis- und Finanzhaushalts bis auf wenige Posten deckungsgleich.

Unterschiede ergeben sich im Wesentlichen bei folgenden Punkten: Abschreibungen, Erträge aus der Auflösung von Sonderposten und Rückstellungen.

Hierbei handelt es sich um nicht zahlungswirksame Positionen, die im Ergebnishaushalt abzubilden sind.

Dagegen ist der komplette ehemalige Vermögenshaushalt mit seinen investiven Ein- und Auszahlungen über den Finanzhaushalt abzuwickeln. Investitionen gehen damit nur über die Laufzeit verteilt als Abschreibungen oder ertragswirksame Auflösung von Sonderposten in den Ergebnishaushalt ein.

Ergebnishaushalt

Der Ergebnisplan:

- ist wichtigster Bestandteil des neuen Haushaltes;
- steht damit im Zentrum der Haushaltsplanung;
- beinhaltet alle städtischen Aufwendungen und Erträge (insbesondere für die laufende Verwaltungstätigkeit und die Abschreibungen);
- erfasst den **Ressourcenverbrauch vollständig** und **periodengerecht**;
- ist Grundlage für die Frage des **Haushaltsausgleiches**. Das hier ausgewiesene Jahresergebnis geht als Überschuss oder Fehlbetrag in die Bilanz ein.

Wichtige Bedeutung:

- Grundsatz der wirtschaftlichen Zurechenbarkeit, verursachungsgerechte Zuordnung
- Zeitpunkt des voraussichtlichen Eingangs bzw. des voraussichtlichen Ausgangs der Zahlung ist für die Zuordnung im Ergebnishaushalt **nicht** maßgebend.

Es gilt im **Ergebnishaushalt der Planungsgrundsatz der periodengerechten Zuordnung der Erträge und Aufwendungen (§ 10 Abs. 2 S. 1 GemHKVO)**:

„Erträge und Aufwendungen werden in ihrer voraussichtlichen Höhe in dem Haushaltsjahr veranschlagt, dem sie **wirtschaftlich zuzurechnen** sind“.

Vollständig heißt vor allem, einschließlich der Abschreibungen und einschließlich der erst später zahlungswirksam werdenden Belastungen, z. B. einschließlich der Rückstellungen für später zu leistende Pensionszahlungen.

Periodengerecht bedeutet, dass nicht mehr der Zeitpunkt der Zahlung über die Zuordnung zum Haushaltsjahr entscheidet, sondern der Zeitraum, in dem der Ressourcenverbrauch durch die Verwaltungstätigkeit tatsächlich anfällt.

Die veranschlagten Ausgaben und Einnahmen werden im Rahmen des neuen Haushaltrechts stark zusammengefasst ausgewiesen.

Bei den Aufwendungen für Sach- und Dienstleistungen werden bisher einzeln dargestellte Ansätze für die Unterhaltung des beweglichen Vermögens, Bewirtschaftungskosten für Grundstücke und bauliche Anlagen (Strom, Gas, Wasser, Abwasser) und die Haltung von Fahrzeugen ausgewiesen. Zu den sonstigen ordentlichen Aufwendungen sind die Geschäftsausgaben, Abgaben, Aufwendungen für ehrenamtliche Tätigkeiten sowie Versicherungen zu zählen.

Aufwand

Aufwand ist bewerteter Verbrauch von Gütern und Dienstleistungen in einer Periode (= Ressourcenverbrauch, Werteverzehr); vgl. auch § 59 Ziff. 4 GemHKVO.

Ein Werteverzehr liegt beispielsweise vor, wenn ein Gut im Produktionsprozess untergeht bzw. verbraucht wird (Heizöl-, Gas-, Stromverbrauch, Treibstoffverbrauch). Dies trifft auch auf den Verbrauch von Personalstunden zu. Sie sind als Personalaufwendungen über den Ergebnishaushalt abzuwickeln. Auch gilt dies für anderweitigen Substanzverlust, z. B. die Nutzung

von Anlagegütern wie Fahrzeuge oder Gebäude, die bei Erstellung der Verwaltungsleistungen eingesetzt werden und hierbei einen Wertverlust des Anlagegutes (= Abschreibung) als Aufwand im Ergebnishaushalt zu veranschlagen und im Haushaltsvollzug entsprechend zu verbuchen. Maßgebliches Kriterium ist **nicht** die Zahlungswirksamkeit, sondern der Umstand, ob Werte verzehrt werden.

Ertrag

Ertrag entspricht den bewerteten Zuwachs von Gütern und Dienstleistungen, die in einer Periode erbracht werden (= Zuwachs an Ressourcen, Wertezuwachs); vgl. auch § 59 Ziff. 17 GemHKVO. Eine **Werteentstehung** liegt u. a. dann vor, wenn bei erbrachten Leistungen der Verwaltung (z. B. Gebühren für Verwaltungshandlungen) die entsprechende Gegenleistung – Anspruch auf Bezahlung – fällig wird. Ebenso entstehen Erträge bei der Versendung von Steuer- oder Beitragsbescheiden.

Maßgebliches Kriterium ist dabei **nicht** der tatsächliche Zahlungseingang, sondern der Umstand, ob neue Werte entstehen.

Finanzhaushalt

Im Finanzplan werden:

- die Zahlungsströme für die im Ergebnisplan ausgewiesenen zahlungswirksamen Aufwendungen und Erträge dargestellt;
- zusätzlich vor allem die investiven Zahlungen ausgewiesen und durch den Rat ermächtigt;
- in einer **Sonderauswertung** alle Investitionen und Investitionsförderungsmaßnahmen **einzel**n dargestellt.

Der Finanzplan dient darüber hinaus der **Finanzierungsplanung**, da er neben der Investitionstätigkeit auch die **Zahlungsströme** der Gemeinde für die laufende Verwaltungstätigkeit und die Finanzierungstätigkeit, z. B. Aufnahme und Tilgung von Krediten für Investitionen, ausweist.

Wichtige Bedeutung:

- Voraussichtlich im Haushaltsjahr auf Anordnung der Ämter bei der Gemeindekasse eingehende Einzahlungen oder von der Kasse zu leitende Auszahlungen sind im Finanzhaushalt **zu veranschlagen** bzw. im Planvollzug zu verbuchen.
- Vorgänge, die die liquiden Mittel **nicht** beeinflussen, sind somit auch nicht im Finanzhaushalt **zu berücksichtigen** (z. B. Abschreibungen, Aufwendungen für Rückstellungen).

Dem **Finanzhaushalt** liegt das **Kassenwirksamkeitsprinzip (§ 10 Abs. 2 S. 2 GemHKVO)** zugrunde: „Die Einzahlungen und Auszahlungen werden in Höhe der im Haushaltsjahr voraussichtlich eingehenden oder zu leistenden Beiträge veranschlagt.“

Auszahlungen

Auszahlungen sind der tatsächliche Abfluss von Bar- und Buchgeld; vgl. § 59 Ziff. 8 GemHKVO.

Einzahlungen

Einzahlungen sind der tatsächliche Zufluss von Bar- und Buchgeld; vgl. § 59 Ziff. 16 GemHKVO.

Gesamthaushalt, Teilhaushalte

Der Ergebnis- und Finanzhaushalt wird zunächst auf der Ebene der Gemeindeverwaltung als **Gesamthaushalt** in der obersten Verdichtungsebene (Ebene 1) dargestellt.

Der Haushalt ist nach § 4 GemHKVO in **Teilhaushalte** (Teilergebnishaushalte bzw. Teilfinanzhaushalte) zu gliedern, damit eine **produktorientierte Gliederung** und Darstellung erleichtert wird. Die Gliederung der Teilhaushalte entspricht der örtlichen Verwaltungsgliederung.

Die festgelegten Produkte werden in **5 Teilhaushalte** ausgewiesen (Ebene 2):

Teilhaushalt 1

Hauptamt

11110 Gemeindeorgane
11120 Zentrale Dienste
11130 Personalgelegenheiten
11140 Presse- und Öffentlichkeitsarbeit
21110 Grundschulen
21610 Haupt- und Realschulen
24210 Schülerförderung
36363 Ausgaben für sonstige Maßnahmen der Kinder-, Jugend-
Familienhilfe
52210 Wohnbauförderung
53110 Elektrizitätsversorgung
53210 Gasversorgung
53310 Wasserversorgung
55510 Förderung der Land- und Forstwirtschaft

Teilhaushalt 2

Finanzabteilung

11150 Finanzverwaltung
11151 Betriebe gewerblicher Art
12610 Brandschutz
24410 Kreisschulbaukasse
26310 Musikschulen
28110 Heimat- und Kulturpflege
36220 Förderung der Jugendarbeit
36510 Kindergärten, -tagesstätten
36610 Einrichtung der Jugendarbeit
42110 Sportförderung
54710 Öffentlicher Personennahverkehr
57110 Wirtschaftsförderung
57330 Sonstige allgemeine Einrichtungen u. Unternehmen
61110 Steuer, allgemeine Zuweisungen, allgemeine Unterlagen
61210 Sonstige allgemeine Finanzwirtschaft

Teilhaushalt 3**Bauamt**

11160 Gebäude- und Grundstücksverwaltung
36620 Kinderspielplätze
42410 Sporteinrichtungen
42420 Freizeitsee
51110 Gemeindliche Planungs- Entwicklungsmaßnahmen
53810 Regenwasserkanalisation
54110 Bau und Unterhaltung von Gemeindestraßen
54210 Bau und Unterhaltung von Kreisstraßen
54310 Bau und Unterhaltung von Landesstraßen
54510 Reinigung von Straßen, Wegen u. Pflanzen
54520 Winterdienst
54530 Bau, Betrieb u. Unterhaltung Straßenbeleuchtung
54710 Öffentlicher Personennahverkehr
55110 Parkanlagen und öffentliche Grünflächen
55210 Wasserbauliche Anlagen
56110 Umweltschutzmaßnahmen
57310 Bauhof

Teilhaushalt 4**Ordnungsamt**

12110 Wahlen
12210 Allgemeine Ordnungsangelegenheiten
12220 Gewerbe- und Gaststättenangelegenheiten
12230 Melde- und Personenstandwesen, Bürgerservice
12810 Katastrophenschutz
55310 Friedhöfe und Bestattungswesen
57320 Märkte

Teilhaushalt 5**Sozialamt**

31190 Verwaltung der Sozialhilfe nach SGB XII
31290 Verwaltung der Grundsicherung nach SGB II
31390 Verwaltung der Leistungen nach AsylbLG
31550 Soziale Einrichtungen für Aussiedler und Ausländer
34690 Verwaltung der Leistungen nach dem Wohngeldgesetz
34790 Verwaltung der Leistungen für Bildung und Teilhabe n. §6 b BKGG

2. Entwicklung und Stand der Haushaltswirtschaft

I. Rückblick auf das Rechnungsjahr 2019

Die Haushaltssatzung für das Rechnungsjahr 2019 wurde vom Gemeinderat am 18.12.2018 mit folgendem Haushaltsvolumen beschlossen:

1. im Ergebnishaushalt mit dem jeweiligen Gesamtbetrag	
1.1 der ordentlichen Einträge auf	17.086.600 Euro
1.2 der ordentlichen Aufwendungen auf	16.945.400 Euro
1.3 der außerordentlichen Erträge	0 Euro
1.4 der außerordentlichen Aufwendungen auf	0 Euro
2. im Finanzhaushalt mit dem jeweiligen Gesamtbetrag	
2.1 der Einzahlung aus laufender Verwaltungstätigkeit auf	16.087.100 Euro
2.2 der Auszahlungen aus laufender Verwaltungstätigkeit auf	14.994.400 Euro
2.3 der Einzahlungen für Investitionstätigkeit auf	1.551.600 Euro
2.4 der Auszahlungen für Investitionstätigkeit auf	4.851.500 Euro
2.5 der Einzahlungen für Finanzierungstätigkeit auf	800.000 Euro
2.6 der Auszahlungen für Finanzierungstätigkeit auf festgesetzt.	480.200 Euro

Nachrichtlich:

Gesamtbetrag der Einzahlungen des Finanzhaushaltes	18.438.700 Euro
Gesamtbetrag der Auszahlungen des Finanzhaushaltes	20.326.700 Euro
Differenz:	- 1.887.400 Euro

Wirtschaftsplan für den Eigenbetrieb **Abwasserbeseitigung der Gemeinde Wietmarschen**

Erfolgsplan mit	
Erträgen in Höhe von	1.511.000 EURO
Aufwendungen in Höhe	1.473.000 EURO
Gewinn	38.000 EURO
Vermögensplan mit	
Einnahmen in Höhe von	2.019.200 EURO
Ausgaben in Höhe von	2.019.200 EURO

Der Gesamtbetrag der Kredite zur Finanzierung von Ausgaben des Vermögenshaushaltes wurde auf 800.000 Euro festgesetzt.

Der Gesamtbetrag der Kredite für den Eigenbetrieb **Abwasserbeseitigung der Gemeinde Wietmarschen** wurde auf 851.200 Euro festgesetzt. Der Höchstbetrag der Kassenkredite wurde auf 2.000.000 Euro festgesetzt.

Der Höchstbetrag der Kassenkredite für den Eigenbetrieb **Abwasserbeseitigung der Gemeinde Wietmarschen** wurde auf 500.000 Euro festgesetzt.

Die Steuerhebesätze wurden für das Haushaltsjahr 2018 wie folgt festgesetzt:

Grundsteuer A	330 %
Grundsteuer B	330 %
Gewerbsteuer nach Ertrag	325 %

Vom Landkreis Grafschaft Bentheim wurde die Haushaltssatzung am 11.03.2019 genehmigt. Die Finanzwirtschaft der Gemeinde Wietmarschen entwickelte sich im Haushaltsjahr sehr positiv. Es waren insbesondere bei den Gewerbesteureinnahmen (1,4 Mio), und bei der Einkommenssteuer- und Umsatzsteueranteil (365.000) Mehreinnahmen von insgesamt 1,765 Millionen Euro zu verzeichnen.

III. Ausblick auf die Finanzwirtschaft im kommenden Haushaltsjahr 2020

1. Allgemeine Ausführungen:

Der Haushaltsplan der Gemeinde Wietmarschen für das Rechnungsjahr 2020 schließt wie folgt ab:

Ergebnishaushalt:

ordentliche Erträge	17.835.500,- Euro
und Aufwendungen mit	17.811.400,- Euro

Finanzhaushalt:

Einzahlungen lfd. Verwaltungstätigkeit	16.833.000,- Euro
Auszahlungen lfd. Verwaltungstätigkeit	15.881.400,- Euro

Einzahlungen für Investitionstätigkeit	836.900,- Euro
Auszahlungen für Investitionstätigkeit	3.939.500,- Euro
Einzahlungen für Finanzierungstätigkeit	800.000,- Euro
Auszahlungen für Finanzierungstätigkeit	495.200,- Euro

Der Wirtschaftsplan für den Eigenbetrieb "Abwasserbeseitigung der Gemeinde Wietmarschen" für 2018 schließt wie folgt ab:

Erfolgsplan mit Erträgen in Höhe von	1.536.000,- Euro
mit Aufwendungen in Höhe von	<u>1.498.500,- Euro</u>
Jahresüberschuss:	37.500,- Euro

Vermögensplan mit Einnahmen und Ausgaben von 2.414.000,- Euro

Zur Finanzierung der Ausgaben des Finanzhaushaltes der Gemeinde werden **Kreditaufnahmen** in Höhe von 800.000,- Euro veranschlagt und für die Investitionen des Eigenbetriebes Kredite in Höhe von 1.246.500,- Euro veranschlagt.

Verpflichtungsermächtigungen werden weder im Haushaltsplan der Gemeinde noch beim Eigenbetrieb "Abwasserbeseitigung" veranschlagt.

Der **Höchstbetrag der Kassenkredite** soll auf 2,0 Mill. Euro im Haushaltsplan der Gemeinde und auf 500.000 Euro beim Eigenbetrieb "Abwasserbeseitigung" festgesetzt werden.

Die **Steuerhebesätze** bleiben gegenüber dem Vorjahr unverändert:

Grundsteuer A und B	330 %
Gewerbsteuer	325 %

Unsere Hebesätze liegen damit weiterhin erheblich unter dem Landesdurchschnitt vergleichbarer Kommunen in Niedersachsen.

II. Rückblick auf das Rechnungsjahr 2020

Die Haushaltssatzung für das Rechnungsjahr 2020 wurde vom Gemeinderat am 12.12.2019 mit folgendem Haushaltsvolumen beschlossen:

1. im **Ergebnishaushalt** mit dem jeweiligen Gesamtbetrag

1.1 der ordentlichen Einträge auf 17.835.500 Euro

1.2 der ordentlichen Aufwendungen auf	17.811.400 Euro
1.3 der außerordentlichen Erträge	0 Euro
1.4 der außerordentlichen Aufwendungen auf	0 Euro
2. im Finanzhaushalt mit dem jeweiligen Gesamtbetrag	
2.1 der Einzahlung aus laufender Verwaltungstätigkeit auf	16.833.000 Euro
2.2 der Auszahlungen aus laufender Verwaltungstätigkeit auf	15.881.400 Euro
2.3 der Einzahlungen für Investitionstätigkeit auf	636.900 Euro
2.4 der Auszahlungen für Investitionstätigkeit auf	3.939.500 Euro
2.5 der Einzahlungen für Finanzierungstätigkeit auf	800.000 Euro
2.6 der Auszahlungen für Finanzierungstätigkeit auf festgesetzt.	495.200 Euro

Nachrichtlich:

Gesamtbetrag der Einzahlungen des Finanzhaushaltes	18.269.900 Euro
Gesamtbetrag der Auszahlungen des Finanzhaushaltes	20.316.100 Euro
Differenz:	- 2.046.200 Euro

Wirtschaftsplan für den Eigenbetrieb **Abwasserbeseitigung der Gemeinde Wietmarschen**

Erfolgsplan mit	
Erträgen in Höhe von	1.536.000 EURO
Aufwendungen in Höhe	1.498.500 EURO
Gewinn	37.500 EURO
Vermögensplan mit	
Einnahmen in Höhe von	2.414.000 EURO
Ausgaben in Höhe von	2.414.000 EURO

Der Gesamtbetrag der Kredite zur Finanzierung von Ausgaben des Vermögenshaushaltes wurde auf 800.000 Euro festgesetzt.

Der Gesamtbetrag der Kredite für den Eigenbetrieb **Abwasserbeseitigung der Gemeinde Wietmarschen** wurde auf 1.246.500 Euro festgesetzt. Der Höchstbetrag der Kassenkredite wurde auf 2.000.000 Euro festgesetzt.

Der Höchstbetrag der Kassenkredite für den Eigenbetrieb **Abwasserbeseitigung der Gemeinde Wietmarschen** wurde auf 500.000 Euro festgesetzt.

Die Steuerhebesätze wurden für das Haushaltsjahr 2020 wie folgt festgesetzt:

Grundsteuer A	330 %
Grundsteuer B	330 %
Gewerbsteuer nach Ertrag	325 %

Vom Landkreis Grafschaft Bentheim wurde die Haushaltssatzung am 10.02.2020 genehmigt. Die Finanzwirtschaft der Gemeinde Wietmarschen entwickelte sich im Haushaltsjahr sehr positiv. Es waren insbesondere bei der Gewerbsteuer Mehreinnahmen von insgesamt 1,8 Millionen Euro zu verzeichnen.

III. Ausblick auf die Finanzwirtschaft im kommenden Haushaltsjahr 2021

1. Allgemeine Ausführungen:

Der Haushaltsplan der Gemeinde Wietmarschen für das Rechnungsjahr 2021 schließt wie folgt ab:

Ergebnishaushalt:	
ordentliche Erträge	15.486.900,– Euro
Aufwendungen mit	18.232.500,-- Euro
Finanzhaushalt:	
Einzahlungen lfd. Verwaltungstätigkeit	14.482.100,-- Euro
Auszahlungen lfd. Verwaltungstätigkeit	16.294.200,-- Euro
Einzahlungen für Investitionstätigkeit	447.100,– Euro
Auszahlungen für Investitionstätigkeit	2.894.500,– Euro
Einzahlungen für Finanzierungstätigkeit	600.000,-- Euro
Auszahlungen für Finanzierungstätigkeit	520.200,– Euro

Der Wirtschaftsplan für den Eigenbetrieb "Abwasserbeseitigung der Gemeinde Wietmarschen " für 2021 schließt wie folgt ab:

Erfolgsplan mit Erträgen in Höhe von	1.562.500,-- Euro
mit Aufwendungen in Höhe von	<u>1.558.500,-- Euro</u>
Gewinn	4.000,- Euro

Vermögensplan mit Einnahmen und Ausgaben von 2.503.600,-- Euro

Zur Finanzierung der Ausgaben des Finanzhaushaltes der Gemeinde werden **Kreditaufnahmen** in Höhe von 600.000,-- Euro veranschlagt und für die Investitionen des Eigenbetriebes Kredite in Höhe von 1.394.600,--Euro veranschlagt.

Verpflichtungsermächtigungen werden weder im Haushaltsplan der Gemeinde noch beim Eigenbetrieb "Abwasserbeseitigung" veranschlagt.

Der **Höchstbetrag der Kassenkredite** soll auf 2,0 Mill. Euro im Haushaltsplan der Gemeinde und auf 500.000 Euro beim Eigenbetrieb "Abwasserbeseitigung" festgesetzt werden.

Die **Steuerhebesätze** werden gegenüber dem Vorjahr unverändert:

Grundsteuer A und B	330 %
Gewerbsteuer	325 %

Unsere Hebesätze liegen damit weiterhin erheblich unter dem Landesdurchschnitt vergleichbarer Kommunen in Niedersachsen und liegen im Vergleich der Grafschafter Kommunen weiterhin im untersten Bereich.

II. Entwicklung der wichtigsten Erträge und Aufwendungen des Ergebnishaushaltes:

Der Ergebnishaushalt kann im Jahr 2021 nicht ausgeglichen werden und schließt mit einem Fehlbebetrag in Höhe von 2.745.600,- Euro ab. Dieser Fehlbetrag kann mit Überschussrücklagen der Vorjahre ausgeglichen werden..

Die **Steuerhebesätze bleiben** unverändert und betragen:

Grundsteuer A und B	330 %
Gewerbsteuer	325 %

- bei der Grundsteuer A und B erwarten wir aufgrund der stetigen neuen Bebauung in unseren Bau- und Gewerbegebieten Erträge von insgesamt über 2 Mio Euro.

Bei der Gewerbsteuer haben wir den Haushaltsansatz auf 4,8 Mio Euro festgesetzt. Aufgrund der Coronapandemie erwarten wir im nächsten Jahr einen Rückgang um ca. 15 %.

- die ersten vorläufigen Finanzausgleichdaten des Landes deuten darauf hin, dass im nächsten Jahr keine Schlüsselzuweisung vom Land zu erwarten ist. Bedingt durch

eine einmalig hohe Gewerbesteuernachzahlung eines Betriebes sind die Gewerbesteuererträge im Jahr 2021 so hoch, dass die Gemeinde Wietmarschen erstmalig eine Finanzausgleichsumlage zu zahlen hat.

- Der Einkommensteueranteil der Gemeinde wird mit 5.000.000 Euro veranschlagt
- Das Defizit bei den Kindergärten belastet den Ergebnishaushalt im Jahr 2021 mit ca.2,0 Mio.Euro. Es werden immer höhere Anforderungen in der personellen Betreuung, insbesondere im Krippenbereich gestellt.
- Die Zuschüsse für Vereine und Verbände werden in gleicher Höhe des Vorjahres gewährt.
- Die Kreisumlage wurde mit rund 6,73 Mill. Euro auf der Basis des Umlagesatzes von 44,4 % veranschlagt.)
Die Kreisumlage beträgt damit über 35 % der Aufwendungen des Ergebnishaushaltes der Gemeinde Wietmarschen.
Wir erwarten hier aber noch eine Verbesserung für die Gemeinden.

Die Bundesregierung hat im Juni 2020 die dauerhafte Übernahme von weiteren 25 % der Kosten der Unterkunft beschlossen und dies ausdrücklich mit den zu erwartenden Steuerausfällen der Kommunen begründet. Die Kreisverwaltung hat gegenüber der Kreispolitik die Höhe der zusätzlichen Einnahmen ab 2020 mit 3,4 Mio Euro beziffert. Das Nds. Innenministerium als Aufsichtsbehörde der Landkreise hat den Landkreisen bereits schriftliche Hinweise gegeben, wie diese ungeplanten Verbesserungen der Ergebnishaushalte auf Kreisebene an die Kommunen weitergeben werden können.

Leider hat sich der Landkreis Grafschaft Bentheim bisher noch nicht geäußert, wann und wie die Entlastungszahlungen an die Kommunen weitergeleitet werden. Es wird aber seitens der Gemeinde Wietmarschen erwartet, dass die Vorgaben des Bundes und des Landes zur anteiligen Entlastung der Kommunen vom Landkreis beachtet und umgesetzt werden.

III. Wichtigste investive Maßnahmen 2021:

- Das Volumen des Investitionsprogramms 2021 beträgt rund 2,90 Mio Euro.

Die Finanzplanung 2021 sieht folgende neue Investitionen vor:

Investitionsmaßnahmen:

- Anschaffung Feuerwehren (Geräte, Löschbrunnen, Fahrzeug,	. 110.000,00 Euro
- Anschaffungen Rathaus	30.000,00 Euro
- allgemeine Investitionen im Schulbereich-Sanierung, Digitalpakt	710.000,00 Euro
- Leader Maßnahmen	45.000,00 Euro
- Investitionszuschüsse für Vereine (u.a. 200.000 € für DRK OV Lohne)	220.000,00 Euro
2. Bauabschnitt Erneuerung/Sanierung Grundschule Lohne	600.000,00 Euro
- Ortskerngestaltung anl. Sanierung L45 OT Wietmarschen (Haushaltsrest)	300.000,00 Euro
- Umgestaltung Hauptstraße OT Lohne	400.000,00 Euro
- Ausbau Straßenbeleuchtung	20.000,00 Euro
- Spielplatzgestaltung	30.000,00 Euro
- Verkehrsberuhigungsmaßnahmen	50.000,00 Euro
- Wirtschaftswegebau	100.000,00 Euro
- Anschaffungen Bauhof	150.000,00 Euro
- Sonstiges	150.000,00 Euro

V. Entwicklung der Schulden:

Darlehenstände:

31.12.2010	=	10,150 Mio Euro
31.12.2012	=	9.600 Mio Euro
31.12.2013	=	9,120 Mio Euro
31.12.2014	=	7.920 Mio Euro
31.12.2015	=	7,460 Mio Euro
31.12.2016	=	6,920 Mio Euro
31.12.2017	=	6,450 Mio Euro
31.12.2018	=	7,100 Mio Euro
31.12.2019	=	6,640 Mio Euro
31.12.2020	=	6,745.Mio Euro
31.12.2021	=	6.904 Mio Euro

Die Baumaßnahme “ Erneuerung/Sanierung Grundschule” Lohne soll auch in den nächsten Jahren über zinslose bzw. zinsgünstige Kredite finanziert werden, um die Finanzierung weiterer notwendiger Investitionen zu ermöglichen.

V. Eigenbetrieb “Abwasserbeseitigung Wietmarschen”

Der Eigenbetrieb schließt im Erfolgsplan für das Wirtschaftsjahr 2021 mit einem Gewinn in Höhe von 4.000 Euro ab.

Investiert werden im Jahr 2021 rund 500.000,- Euro in das Abwassernetz und in die Abwassertechnik.

Es wird zur Zeit eine Gebührenkalkulation durch eine Fremdfirma durchgeführt, die noch nicht abgeschlossen ist.

Zusammenfassung:

Die Gemeinde Wietmarschen muss für das Haushaltsjahr 2021 den Ergebnishaushalt mit Fehlbetrag in Höhe von 2,75 Mio vorlegen. Dieser Fehlbetrag kann aber mit Überschussrücklagen der Vorjahre ausgeglichen werden.

Es sind Investitionen in Höhe von rund 2,9 Mio Euro zum Wohle unserer Bürger und Betriebe im Jahr 2021 möglich.

Die **Steuerhebesätze** und die **Abwassergebühren** der Gemeinde Wietmarschen zählen weiterhin zu den **niedrigsten im Kreisgebiet** und die Gemeinde Wietmarschen erhebt im Gegensatz zu vielen anderen Kommunen **keine Gebühren für die Einleitung von Regenwasser**.

Wir haben in den nächsten Jahren erhebliche Investitionen bei den Pflichtaufgaben u.a. im Schul- und Kindergartenbereich, im Straßenbaubereich, im Feuerwehrwesen und auch in der Unterhaltung unserer öffentlichen Gebäude vor uns.

Aber auch im Bereich der freiwilligen Investitionen (u.a. im Sportbereich) gibt es offene Wünsche, über deren Ausführung intensiv beraten werden muss.

Unsere Rücklagen für Investitionen sind Ende 2021 fast verbraucht, sofern alle geplanten Investitionen auch verwirklicht werden.


Die Auswirkungen der Coronapandemie wird uns in den nächsten Jahren erheblich belasten.

Daher sollten wir auch weiterhin die Grundsätze einer sparsamen und wirtschaftlichen Haushaltspolitik beachten und nur Projekte in Angriff nehmen, die für unsere Gemeinde auch finanzierbar sind.

Ferner sollten wir unser gesetztes Ziel weiterverfolgen, den Schuldenstand der Gemeinde kontinuierlich wieder zu reduzieren. Ausgenommen von diesem Grundsatz sind die mehrjährigen Investitionen im Grundschulbereich Lohne, die wir über langfristige zinsgünstige Kredite finanzieren wollen, da diese Investition auch für die nachfolgende Generation notwendig und daher nachhaltig ist.

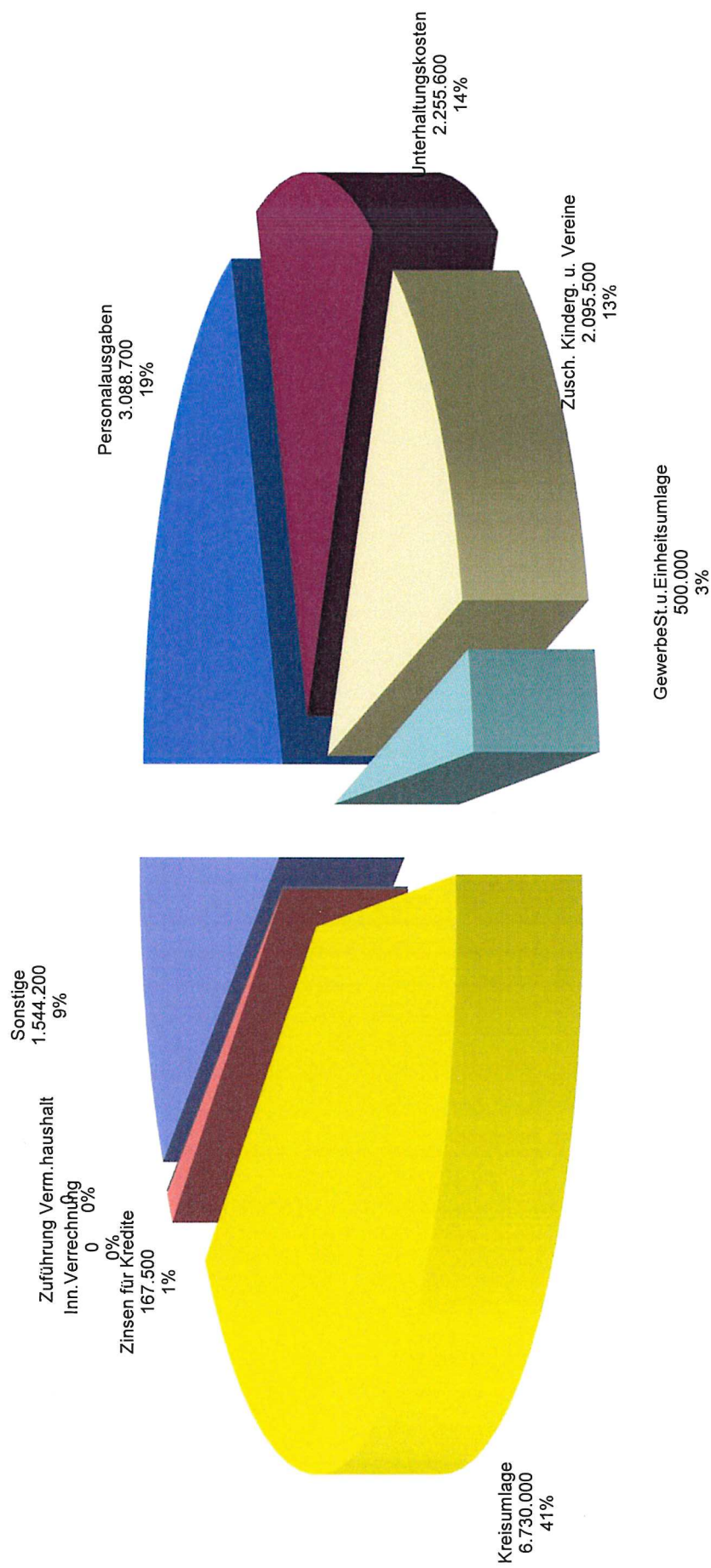
Wichtige Erträge des Haushaltes 2021

Volumen: 15.462.900 Euro

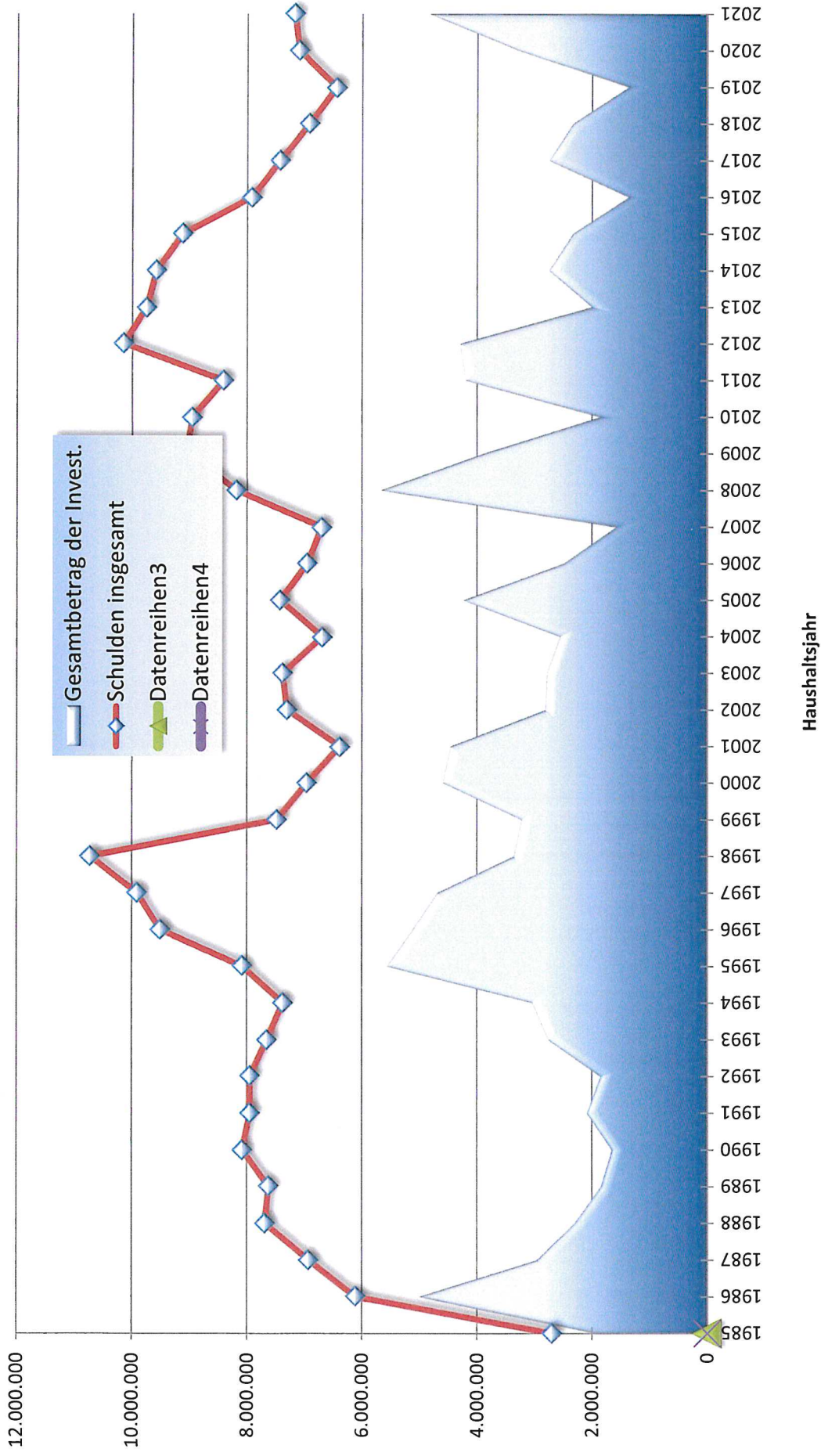


Wichtige Aufwendungen des Haushaltes 2021

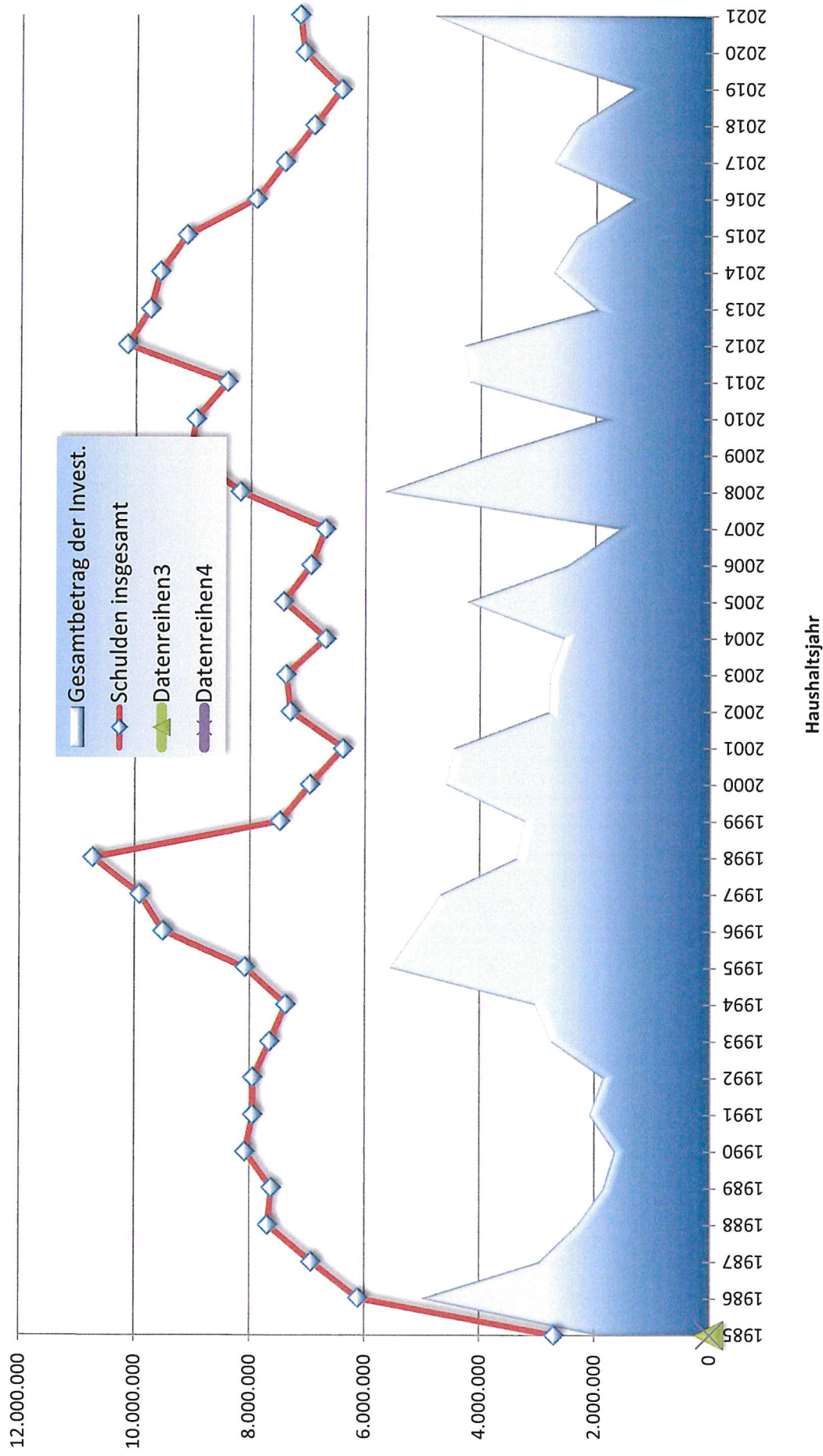
Volumen: 18.382.500 Euro



Übersichten aus dem Haushalt



Übersichten aus dem Haushalt



Haushaltsvermerke

I. Allgemeines

Für die Gestaltung der Deckungsfähigkeit, Budgetierung und Übertragbarkeit sind die Vorschriften der neuen Gemeindehaushalts- und Kassenverordnung (GemHKVO) anzuwenden. Insbesondere finden sich Regelungen in den §§ 4 und 17 – 20 der GemHKVO.

Unter einem Budget ist ein für eine Organisationseinheit vorgegebener finanzieller Rahmen zu verstehen, der für die Verwirklichung vereinbart oder vorgegebener Ziele eigenverantwortlich bewirtschaftet werden kann.

In § 4 Abs. 3 der GemHKVO ist vorgesehen, dass Teilhaushalte, Produktbereiche, Produktgruppen oder Produkte, die einen funktional begrenzten Aufgabenbereich darstellen, durch Haushaltsvermerk zu einer Bewirtschaftungseinheit (Budget) zusammengefasst werden können.

Gem. § 19 Abs. 1 GemHKVO sind Ansätze für Anwendungen einschl. Haushaltsreste innerhalb eines Budgets gegenseitig deckungsfähig. Im Übrigen wird auf die Deckungsregeln der GemHKVO (§§ 17 – 20) hingewiesen.

Zweckgebundene Mehrerträge in den Budgets können gem. § 18 GemHKVO für Mehraufwendungen in den jeweiligen Budgets verwendet werden, wenn entsprechende Einzahlungen vorhanden sind.

Durch organisatorische Maßnahmen erforderliche Um- oder Neuveranschlagungen zwischen verschiedenen Budgets sind genehmigt, soweit sich das Haushaltssoll insgesamt nicht erhöht.

II. Budgetbildung gem. § 4 Abs. 3 GemHKVO

Der Haushalt der Gemeinde Wietmarschen setzt sich aus 5 Teilhaushalten zusammen:

Teilhaushalt 1	Hauptamt
Teilhaushalt 2	Finanzen
Teilhaushalt 3	Bauamt
Teilhaushalt 4	Ordnungsamt
Teilhaushalt 5	Soziales

Die eingerichteten Teilhaushalte stellen jeweils einen funktional begrenzten Aufgabenbereich im Sinne der GemHKVO dar und werden zu einem Budget

zusammengefasst. Sie umfassen sowohl die ordentlichen als auch die außerordentlichen Erträge und Aufwendungen bzw. Ein- und Auszahlungen.

In den Teilhaushalten sind zur Detailbewirtschaftung „Unterbudgets“, z. B. für die Schulen und die Feuerwehren, eingerichtet.

III. Deckungsfähigkeit gem. § 19 GemHKVO

Aufwendungen (außer Personalkosten) innerhalb eines Budgets, einschließlich der Haushaltsreste, sind gegenseitig deckungsfähig.

Aufwendungen für Personal sind einschließlich der Haushaltsreste im gesamten Ergebnishaushalt gegenseitig deckungsfähig.

Im Finanzhaushalt sind sämtliche Auszahlungsansätze für Investitionstätigkeit eines Teilhaushaltes gegenseitig deckungsfähig. Ansätze für Anzahlungen für den Erwerb von beweglichem Sachvermögen und Auszahlungsansätze für Fahrzeugbeschaffungen sind innerhalb des Gesamthaushaltes deckungsfähig.

Einsparungen bei zahlungswirksamen Aufwendungen bzw. zahlungswirksame Mehrerträge eines Budgets können für unerhebliche Auszahlungen (bis 1.000 € ohne Umsatzsteuer) für Investitions- oder Finanzierungstätigkeit verwendet werden.

Mehrerträge berechtigen zur Leistung von Mehraufwendungen. Zweckgebundene Mehrerträge können für entsprechende Mehraufwendungen verwendet werden.

Mehreinzahlungen im Bereich der Investitionstätigkeit, soweit der Eingang der geplanten Einzahlung gesichert ist.

Für Einzahlungen und Auszahlungen gelten die vorgenannten Deckungsgrundsätze analog.

IV. Zweckverbindung gem. § 18 GemHKVO

Erträge und Einzahlungen sind auf die Verwendung für bestimmte Aufwendungen und Auszahlungen beschränkt, soweit dafür eine rechtliche Verpflichtung besteht. Darüber hinaus können zahlungswirksame Mehrerträge innerhalb der Budgets für Mehraufwendungen verwendet werden.

V. Übertragbarkeit von Haushaltsmitteln gem. § 20 GemHKVO

Alle Ermächtigungen eines Budgets werden für zeitlich übertragbar erklärt.

VI. Verfahren bei über- u. außerplanmäßigen Aufwendungen und Auszahlungen

Mit der budgetorientierten Haushaltsführung ist die Zahl über- bzw. außerplanmäßiger Aufwendungen und Auszahlungen verringert worden. Gleichwohl wird es in Einzelfällen nicht zu vermeiden sein, dass trotz Ausschöpfen aller Einsparungsmöglichkeiten eine Überschreitung des Teilhaushaltes unabweisbar wird. Eine derartige Überschreitung bedarf grundsätzlich der Genehmigung durch den Gemeinderat unerhebliche über- und außerplanmäßige Aufwendungen und Auszahlungen bis einschließlich 5.000,00 € im Einzelfall dürfen durch den Bürgermeister genehmigt werden. Gleichzeitig ist die Deckung sicherzustellen. Über die durch den Bürgermeister genehmigten Budgetüberschreitungen ist dem Gemeinderat im Rahmen der Jahresrechnung zu berichten.

Gesamthaushalt

Haushaltsplan 2021-Gemeinde Wietmarschen

Gesamtergebnishaushalt							
Wietmarschen							
Nr.	Bezeichnung	Ergebnis 2019	Ansatz 2020	Ansatz 2021	Plan 2022	Plan 2023	Plan 2024
	Ordentliche Erträge						
1.	Steuern und ähnliche Abgaben	13.912.263,51	12.973.500,00	12.430.000,00	13.093.500,00	13.135.000,00	13.245.500,00
2.	Zuwendungen und allgemeine Umlagen	2.727.000,24	2.430.500,00	629.500,00	2.310.500,00	2.360.500,00	2.365.500,00
3.	Auflösungserträge aus Sonderposten	11.631,11	1.000.000,00	1.000.000,00	1.000.000,00	1.000.000,00	1.000.000,00
4.	sonstige Transfererträge	0,00	0,00	0,00	0,00	0,00	0,00
5.	öffentlich-rechtliche Entgelte	178.030,46	119.600,00	120.600,00	120.600,00	120.600,00	120.600,00
6.	privatrechtliche Entgelte	492.947,68	267.100,00	262.100,00	262.100,00	262.100,00	262.100,00
7.	Kostenerstattungen u. Kostenumlagen	393.749,00	444.400,00	444.400,00	387.400,00	387.400,00	387.400,00
8.	Zinsen und ähnliche Finanzerträge	44.812,44	21.200,00	21.200,00	21.200,00	21.200,00	21.200,00
9.	aktivierungsfähige Eigenleistungen	0,00	5.000,00	5.000,00	5.000,00	5.000,00	5.000,00
10.	Bestandsveränderungen	0,00	10.100,00	10.100,00	10.100,00	10.100,00	10.100,00
11.	sonstige ordentliche Erträge	568.873,64	564.100,00	564.000,00	564.000,00	564.000,00	564.000,00
12.	= Summe ordentliche Erträge	18.329.308,08	17.835.500,00	15.486.900,00	17.774.400,00	17.865.900,00	17.981.400,00
	Ordentliche Aufwendungen						
13.	Personalaufwendungen	2.670.536,72	3.003.800,00	3.088.700,00	3.075.600,00	3.101.900,00	3.128.700,00
14.	Versorgungsaufwendungen	21.014,27	21.000,00	21.000,00	21.000,00	21.000,00	21.000,00
15.	Aufwendungen für Sach- u. Dienstleistungen	2.406.877,02	2.839.000,00	2.912.200,00	2.926.900,00	2.933.900,00	2.933.900,00
16.	Abschreibungen	14.246,16	1.851.000,00	1.851.000,00	1.851.000,00	1.851.000,00	1.851.000,00
17.	Zinsen und ähnliche Aufwendungen	143.585,71	157.500,00	167.500,00	177.500,00	177.500,00	177.500,00
18.	Transferaufwendungen	8.919.465,63	9.271.500,00	9.473.500,00	8.973.500,00	8.993.500,00	9.033.500,00
19.	sonstige ordentliche Aufwendungen	574.852,61	667.600,00	718.600,00	716.700,00	716.700,00	716.700,00
20.	= Summe ordentliche Aufwendungen	14.750.578,12	17.811.400,00	18.232.500,00	17.742.200,00	17.795.500,00	17.862.300,00
21.	ordentliches Ergebnis	3.578.729,96	24.100,00	-2.745.600,00	32.200,00	70.400,00	119.100,00
22.	außerordentliche Erträge	82.453,55	0,00	0,00	0,00	0,00	0,00
23.	außerordentliche Aufwendungen	617,98	0,00	0,00	0,00	0,00	0,00
24.	außerordentliches Ergebnis	81.835,57	0,00	0,00	0,00	0,00	0,00
25.	Jahresergebnis	3.660.565,53	24.100,00	-2.745.600,00	32.200,00	70.400,00	119.100,00
26.	Summe der Jahresfehlbeträge aus Vorjahren gem. § 2 Abs. 6 KomHKVO	0,00	0,00	0,00	0,00	0,00	0,00

Haushaltsplan 2021-Gemeinde Wietmarschen

Gesamtergebnishaushalt							
Wietmarschen							
Nr.	Bezeichnung	Ergebnis 2019	Ansatz 2020	Ansatz 2021	Plan 2022	Plan 2023	Plan 2024
	Ordentliche Erträge						
1.	Steuern und ähnliche Abgaben	-13.912.263,51	-12.973.500,00	-12.430.000,00	-13.093.500,00	-13.135.000,00	-13.245.500,00
3011000	Grundsteuer A	-221.197,56	-210.000,00	-210.000,00	-210.000,00	-220.000,00	-220.000,00
3012000	Grundsteuer B	-1.773.310,09	-1.780.000,00	-1.850.000,00	-1.870.000,00	-1.890.000,00	-1.900.000,00
3013000	Gewerbesteuer	-6.193.675,85	-5.400.000,00	-4.800.000,00	-5.300.000,00	-5.300.000,00	-5.400.000,00
3021000	Gemeindeanteil an der Einkommensteuer	-5.060.957,00	-5.000.000,00	-5.000.000,00	-5.100.000,00	-5.100.000,00	-5.100.000,00
3022000	Gemeindeanteil an der Umsatzsteuer	-595.480,00	-520.000,00	-520.000,00	-550.000,00	-560.000,00	-560.000,00
3031000	Vergnügungssteuer	-28.508,01	-25.000,00	-10.000,00	-25.000,00	-25.000,00	-25.000,00
3032000	Hundesteuer	-39.135,00	-38.500,00	-40.000,00	-38.500,00	-40.000,00	-40.500,00
2.	Zuwendungen und allgemeine Umlagen	-2.727.000,24	-2.430.500,00	-629.500,00	-2.310.500,00	-2.360.500,00	-2.365.500,00
3111000	Schlüsselzuweisungen vom Land	-1.923.960,00	-1.815.000,00	0,00	-1.700.000,00	-1.750.000,00	-1.750.000,00
3131000	Sonstige allgemeine Zuweisungen vom Land	-243.456,00	-250.000,00	-264.000,00	-245.000,00	-245.000,00	-250.000,00
3140001	Zuweisungen für laufende Zwecke vom Bund	0,00	-300,00	-300,00	-300,00	-300,00	-300,00
3141000	Zuweisungen für laufende Zwecke vom Land	-159.295,43	-57.900,00	-57.900,00	-57.900,00	-57.900,00	-57.900,00
3142000	Zuweisungen für lfd. Zwecke von Gemeinden(GV)	-385.551,20	-301.000,00	-301.000,00	-301.000,00	-301.000,00	-301.000,00
3144000	Zuweisungen für lfd.Zwecke v.gesetzl. Soz.versich.	-7.131,15	0,00	0,00	0,00	0,00	0,00
3146000	Zuschüsse für lfd.Zwecke v.sonst.öff.S-Rechn.	-4.600,00	0,00	0,00	0,00	0,00	0,00
3147000	Zuschüsse für lfd. Zwecke von priv.Untern.	-3.006,46	-2.500,00	-2.500,00	-2.500,00	-2.500,00	-2.500,00
3148000	Zusch.für lfd. Zwecke von übrigen Bereichen	0,00	-3.800,00	-3.800,00	-3.800,00	-3.800,00	-3.800,00
3.	Auflösungserträge aus Sonderposten	-11.631,11	-1.000.000,00	-1.000.000,00	-1.000.000,00	-1.000.000,00	-1.000.000,00
3161100	Ertr.a.d.Aufl.v.SoPo a.Inves.-zuw.u.zusch.v.Land	-661,00	0,00	0,00	0,00	0,00	0,00
3371000	Erträge aus der Auflösung von Sonderposten	-10.970,11	-1.000.000,00	-1.000.000,00	-1.000.000,00	-1.000.000,00	-1.000.000,00
5.	öffentlich-rechtliche Entgelte	-178.030,46	-119.600,00	-120.600,00	-120.600,00	-120.600,00	-120.600,00
3311000	Verwaltungsgebühren	-96.808,45	-85.400,00	-85.400,00	-85.400,00	-85.400,00	-85.400,00
3321000	Benutzungsgebühren und ähnliche Entgelte	-39.772,44	-30.500,00	-31.500,00	-31.500,00	-31.500,00	-31.500,00
3321010	Erstattungen für Feuerwehreinätze	-40.771,67	-2.000,00	-2.000,00	-2.000,00	-2.000,00	-2.000,00
3321020	Verkauf von Tanzkontrollern	-677,90	-1.700,00	-1.700,00	-1.700,00	-1.700,00	-1.700,00
6.	privatrechtliche Entgelte	-492.947,68	-267.100,00	-262.100,00	-262.100,00	-262.100,00	-262.100,00
3411000	Mieten und Pachten	-145.757,57	-118.500,00	-113.500,00	-113.500,00	-113.500,00	-113.500,00
3421000	Erträge aus Verkauf	-294.587,17	-108.800,00	-108.800,00	-108.800,00	-108.800,00	-108.800,00
3461000	Sonstige privatrechtliche Leistungsentgelte	-30.086,43	-25.300,00	-25.300,00	-25.300,00	-25.300,00	-25.300,00
3461010	Erträge aus Versicherungs- u. Regressansprüchen	-9.714,86	-2.500,00	-2.500,00	-2.500,00	-2.500,00	-2.500,00
3461020	Teilnehmerbeiträge Ferienpassaktion	-12.801,65	-12.000,00	-12.000,00	-12.000,00	-12.000,00	-12.000,00
7.	Kostenerstattungen u. Kostenumlagen	-393.749,00	-444.400,00	-444.400,00	-387.400,00	-387.400,00	-387.400,00
3480001	Erstattungen vom Bund	-22.558,67	-72.000,00	-72.000,00	-72.000,00	-72.000,00	-72.000,00
3481000	Erstattungen vom Land	-110.481,33	-127.100,00	-127.100,00	-127.100,00	-127.100,00	-127.100,00
3482000	Erstattungen von Gemeinden (GV)	-27.266,57	-57.100,00	-57.100,00	-100,00	-100,00	-100,00
3483000	Erstattungen von Zweckverbänden und dergl.	0,00	-500,00	-500,00	-500,00	-500,00	-500,00
3485000	Erst.v.verbd.Unternehmen, S-Verm.u.Bet.	-217.203,49	-180.000,00	-180.000,00	-180.000,00	-180.000,00	-180.000,00
3487000	Erstattungen von privaten Unternehmen	0,00	-500,00	-500,00	-500,00	-500,00	-500,00
3488000	Erstattungen von übrigen Bereichen	-16.238,94	-7.200,00	-7.200,00	-7.200,00	-7.200,00	-7.200,00
8.	Zinsen und ähnliche Finanzerträge	-44.812,44	-21.200,00	-21.200,00	-21.200,00	-21.200,00	-21.200,00
3615000	Zinserträge von verb.Untern.,Bet.u.S-Vermögen	-16.944,43	-100,00	-100,00	-100,00	-100,00	-100,00
3617000	Zinserträge von Kreditinstituten	-742,28	-1.000,00	-1.000,00	-1.000,00	-1.000,00	-1.000,00
3651000	Ertr.a.Gewinnant.a.verb.Untern.u.Beteiligungen	-337,08	-100,00	-100,00	-100,00	-100,00	-100,00
3691000	Verzinsung v.Steuernachforderungen	-26.110,00	-20.000,00	-20.000,00	-20.000,00	-20.000,00	-20.000,00
3699000	Weitere sonstige Finanzerträge	-678,65	0,00	0,00	0,00	0,00	0,00
9.	aktivierte Eigenleistungen	0,00	-5.000,00	-5.000,00	-5.000,00	-5.000,00	-5.000,00
3711000	Aktivierete Eigenleistungen	0,00	-5.000,00	-5.000,00	-5.000,00	-5.000,00	-5.000,00
10.	Bestandsveränderungen	0,00	-10.100,00	-10.100,00	-10.100,00	-10.100,00	-10.100,00
3721000	Bestandsveränderungen	0,00	-10.100,00	-10.100,00	-10.100,00	-10.100,00	-10.100,00
11.	sonstige ordentliche Erträge	-568.873,64	-564.100,00	-564.000,00	-564.000,00	-564.000,00	-564.000,00

Haushaltsplan 2021-Gemeinde Wietmarschen

Gesamtergebnishaushalt							
Wietmarschen							
Nr.	Bezeichnung	Ergebnis 2019	Ansatz 2020	Ansatz 2021	Plan 2022	Plan 2023	Plan 2024
3511000	Konzessionsabgaben	-484.465,68	-490.000,00	-490.000,00	-490.000,00	-490.000,00	-490.000,00
3561000	Bußgelder	-972,00	-300,00	-300,00	-300,00	-300,00	-300,00
3562000	Säumniszuschläge	-13.385,43	-15.000,00	-15.000,00	-15.000,00	-15.000,00	-15.000,00
3563000	Erträge a. d. Inanspruchn. v. Gewährverträgen/Bürgschaften	-54.388,52	-50.000,00	-50.000,00	-50.000,00	-50.000,00	-50.000,00
3582000	Ertr.a.d.Auflösg.od.Herabsetzg.v.Rückst.	0,00	-8.000,00	-8.000,00	-8.000,00	-8.000,00	-8.000,00
3583100	Ertr.a.d.Aufl.od.Herabsg.v.Wertber.a.Ford.	-13.958,16	0,00	0,00	0,00	0,00	0,00
3591000	Andere sonstige ordentliche Erträge	-1.703,85	-800,00	-700,00	-700,00	-700,00	-700,00
12.	= Summe ordentliche Erträge	-18.329.308,08	-17.835.500,00	-15.486.900,00	-17.774.400,00	-17.865.900,00	-17.981.400,00
	Ordentliche Aufwendungen						
13.	Aufwendungen für aktives Personal	2.670.536,72	3.003.800,00	3.088.700,00	3.075.600,00	3.101.900,00	3.128.700,00
4011000	Beamte	238.760,70	247.500,00	257.500,00	259.400,00	259.600,00	259.600,00
4012000	Arbeitnehmer	1.698.055,18	1.909.900,00	1.984.300,00	1.948.400,00	1.960.100,00	1.978.600,00
4018000	ABM-Kräfte	0,00	100,00	100,00	100,00	100,00	100,00
4019000	Sonstige Beschäftigte	145.980,65	78.200,00	58.100,00	79.700,00	79.700,00	79.700,00
4021000	Beamte	107.880,78	136.000,00	125.000,00	125.000,00	125.100,00	127.100,00
4022000	Arbeitnehmer	110.349,62	127.000,00	137.500,00	155.800,00	156.200,00	156.900,00
4032000	Arbeitnehmer	365.363,37	415.100,00	424.600,00	405.900,00	419.800,00	425.400,00
4039000	Sonstige Beschäftigte	0,00	200,00	200,00	200,00	200,00	200,00
4041000	Beihilfen u.Unterstütz-leistg.f.Beamte u. Arbeitn.	4.146,42	13.100,00	13.300,00	13.000,00	13.000,00	13.000,00
4051000	Zufühhrg.z.Pensionsrückst.f.Beamte und Arbeitnehmer	0,00	63.600,00	73.100,00	73.100,00	73.100,00	73.100,00
4061000	Zufühhrg.z.Beihilferückst.f.Beamte und Arbeitnehmer	0,00	13.100,00	15.000,00	15.000,00	15.000,00	15.000,00
14.	Aufwendungen für Versorgung	21.014,27	21.000,00	21.000,00	21.000,00	21.000,00	21.000,00
4141000	Beih.,Unterstützungsl.f.Versorgungsempfänger	21.014,27	21.000,00	21.000,00	21.000,00	21.000,00	21.000,00
15.	Aufwendungen für Sach- u. Dienstleistungen	2.406.877,02	2.839.000,00	2.912.200,00	2.926.900,00	2.933.900,00	2.933.900,00
4211000	Unterhaltg.d.Grundstücke und baulichen Anlagen	189.013,33	290.900,00	280.900,00	295.900,00	295.900,00	295.900,00
4212000	Unterhaltg.d.sonst.unbeweglichen Vermögens	538.024,72	562.800,00	611.900,00	596.900,00	596.900,00	596.900,00
4221000	Unterhaltung des beweglichen Vermögens	62.169,83	71.900,00	71.000,00	71.000,00	71.000,00	71.000,00
4222000	Erwerb geringwertiger Vermögensgegenstände	98.173,92	85.700,00	88.800,00	85.300,00	85.300,00	85.300,00
4231001	Mieten und Pachten unbewegl. Vermögen	47.555,41	96.900,00	100.100,00	100.100,00	100.100,00	100.100,00
4231002	Mieten und Pachten für bewegliches Vermögen	60.499,14	71.400,00	74.900,00	74.900,00	74.900,00	74.900,00
4232000	Leasing	3.827,04	7.000,00	7.000,00	7.000,00	7.000,00	7.000,00
4241010	Aufwand für Wasser	12.885,26	14.000,00	13.700,00	13.700,00	13.700,00	13.700,00
4241100	Heizkosten	127.955,93	206.300,00	188.600,00	188.600,00	188.600,00	188.600,00
4241200	Reinigung	391.233,84	415.200,00	443.100,00	446.900,00	449.900,00	449.900,00
4241300	Strom	135.428,72	184.800,00	182.700,00	182.700,00	182.700,00	182.700,00
4241400	Versicherungen	33.153,06	44.900,00	43.600,00	43.600,00	43.600,00	43.600,00
4241500	Abgaben und Entgelte	37.354,97	37.000,00	38.800,00	38.800,00	38.800,00	38.800,00
4241900	Sonstige Bewirtschaftungsaufwendungen	10.388,09	9.100,00	10.100,00	10.100,00	10.100,00	10.100,00
4251000	Haltung von Fahrzeugen	91.653,37	97.700,00	97.700,00	107.700,00	107.700,00	107.700,00
4261100	Dienst- und Schutzkleidung	50.784,83	51.100,00	49.300,00	59.300,00	59.300,00	59.300,00
4261200	Aus- und Fortbildung	19.707,94	35.700,00	38.500,00	38.000,00	38.000,00	38.000,00
4261900	Sonstige besondere Aufwendungen für Beschäftigte	2.040,00	4.500,00	4.500,00	4.500,00	4.500,00	4.500,00
4271010	Ehrungen und Geschenke	12.926,11	13.500,00	14.700,00	13.500,00	13.500,00	13.500,00
4271020	Repräsentationsaufwendungen	6.587,74	12.800,00	12.300,00	12.300,00	12.300,00	12.300,00
4271050	Aufwendungen für ordnungsbehördliche Maßnahmen	2.153,95	2.000,00	2.000,00	2.000,00	2.000,00	2.000,00
4271060	Lehr- und Unterrichtsmittel	16.841,17	29.800,00	30.300,00	30.300,00	30.300,00	30.300,00
4271070	Nutzungsentgelte Sportstätten	18.868,81	16.600,00	16.600,00	16.600,00	16.600,00	16.600,00
4271080	Schulveranstaltungen und -fahrten	9.273,48	10.600,00	9.600,00	9.600,00	10.600,00	10.600,00
4271090	Gemeinschaftsverpflegung	33.040,03	39.400,00	39.400,00	39.400,00	39.400,00	39.400,00
4271100	Energieverbrauch für Betriebszwecke	119.702,82	127.600,00	127.600,00	127.600,00	127.600,00	127.600,00

Haushaltsplan 2021-Gemeinde Wietmarschen

Gesamtergebnishaushalt							
Wietmarschen							
Nr.	Bezeichnung	Ergebnis 2019	Ansatz 2020	Ansatz 2021	Plan 2022	Plan 2023	Plan 2024
4271110	Aufwand für Ferienpassaktion	17.558,52	18.000,00	18.000,00	18.000,00	18.000,00	18.000,00
4271900	Sonst. besondere Verwaltungs- /Betriebsaufwendungen	17.804,67	16.800,00	16.300,00	16.300,00	16.300,00	16.300,00
4281100	Rohstoffe/Fertigungsmaterial	0,00	100,00	100,00	100,00	100,00	100,00
4281300	Betriebsstoffe	0,00	200,00	200,00	200,00	200,00	200,00
4281400	Waren	0,00	1.000,00	1.000,00	1.000,00	1.000,00	1.000,00
4281410	Aufwendungen für Tanzkontroller	431,98	1.800,00	1.800,00	1.800,00	1.800,00	1.800,00
4291010	Straßenreinigung	30.154,22	35.000,00	33.000,00	35.000,00	35.000,00	35.000,00
4291020	Planungsaufwand	45.372,27	43.000,00	43.000,00	43.000,00	43.000,00	43.000,00
4291030	EDV-Dienstleistungen	151.505,33	162.500,00	177.700,00	176.800,00	179.800,00	179.800,00
4291100	Aufwendungen für sonstige Dienstleistungen	12.806,52	21.400,00	23.400,00	18.400,00	18.400,00	18.400,00
16.	Abschreibungen	14.246,16	1.851.000,00	1.851.000,00	1.851.000,00	1.851.000,00	1.851.000,00
4790000	Abschreibungen	14.246,16	1.851.000,00	1.851.000,00	1.851.000,00	1.851.000,00	1.851.000,00
17.	Zinsen und ähnliche Aufwendungen	143.585,71	157.500,00	167.500,00	177.500,00	177.500,00	177.500,00
4511000	Zinsaufwendungen an Land	0,00	100,00	100,00	100,00	100,00	100,00
4512000	Zinsaufwendungen an Gemeinden (GV)	9,32	100,00	100,00	100,00	100,00	100,00
4514000	Zinsaufwendungen an gesetzl. Sozialversicherungen	0,00	300,00	300,00	300,00	300,00	300,00
4517000	Zinsaufwendungen an Kreditinstitute	137.457,39	140.000,00	150.000,00	160.000,00	160.000,00	160.000,00
4518000	Zinsaufwendungen an sonst.inländ.Bereichen	0,00	2.000,00	2.000,00	2.000,00	2.000,00	2.000,00
4521000	Zinsaufwendungen für Liquiditätskredite	0,00	5.000,00	5.000,00	5.000,00	5.000,00	5.000,00
4592000	Verzinsung von Steuererstattungen	6.119,00	10.000,00	10.000,00	10.000,00	10.000,00	10.000,00
18.	Transferaufwendungen	8.919.465,63	9.271.500,00	9.473.500,00	8.973.500,00	8.993.500,00	9.033.500,00
4312000	Zuweisungen an Gemeinden und Gemeindeverbände	0,00	100,00	100,00	100,00	100,00	100,00
4315000	Zusch.an verbd.Untern.,S-Verm.u.Beteiligungen	2.516,36	1.000,00	1.000,00	1.000,00	1.000,00	1.000,00
4316000	Zuschüsse an sonst.öffentl.Sonderrechnungen	7.162,60	7.500,00	7.500,00	7.500,00	7.500,00	7.500,00
4317000	Zuschüsse an private Unternehmen	203.670,29	198.000,00	210.000,00	210.000,00	210.000,00	210.000,00
4318000	Zuschüsse an übrige Bereiche	1.563.272,60	2.051.300,00	1.906.300,00	1.941.300,00	1.951.300,00	1.951.300,00
4325000	Schuldendiensthilfen an verb.U., Bet.u.S-Verm.	28.890,74	35.000,00	35.000,00	35.000,00	35.000,00	35.000,00
4328000	Schuldendiensthilfen an übrige Bereiche	0,00	100,00	100,00	100,00	100,00	100,00
4331200	Kinder-, Jugend- und Familienhilfe	24.967,95	21.000,00	21.000,00	21.000,00	21.000,00	21.000,00
4331201	Zuschuss Abwassergebühr kinderreiche Familien	0,00	10.000,00	10.000,00	10.000,00	10.000,00	10.000,00
4331202	Förderung Schwimmkurse	2.909,25	2.500,00	2.500,00	2.500,00	2.500,00	2.500,00
4341000	Gewerbesteuerumlage	1.148.205,00	600.000,00	500.000,00	600.000,00	600.000,00	620.000,00
4371000	Allgemeine Umlagen an das Land	23.232,00	25.000,00	50.000,00	25.000,00	25.000,00	25.000,00
4372100	Kreisumlage	5.914.638,84	6.320.000,00	6.730.000,00	6.120.000,00	6.130.000,00	6.150.000,00
19.	sonstige ordentliche Aufwendungen	574.852,61	667.600,00	718.600,00	716.700,00	716.700,00	716.700,00
4411000	Sonstige Personal- und Versorgungsaufwendungen	6.854,83	13.100,00	14.100,00	14.100,00	14.100,00	14.100,00
4421000	Aufw.f.ehrenamtliche u.sonstige Tätigkeit	81.964,31	85.100,00	103.500,00	103.500,00	103.500,00	103.500,00
4429000	Sonst.Aufw.f.d.Inanspruchn.v.Rechten/Diensten	12.413,19	16.000,00	16.000,00	16.000,00	16.000,00	16.000,00
4429010	Beförderungsaufwand	50.626,65	66.500,00	64.500,00	64.500,00	64.500,00	64.500,00
4429100	Verfügungsmittel	855,00	2.600,00	2.600,00	2.600,00	2.600,00	2.600,00
4429200	Mitgliedsbeiträge	28.992,78	37.600,00	37.800,00	37.800,00	37.800,00	37.800,00
4431010	Bürobedarf	18.228,56	23.400,00	24.300,00	24.300,00	24.300,00	24.300,00
4431030	Porto	23.255,61	21.100,00	38.000,00	38.000,00	38.000,00	38.000,00
4431040	Aufwand für Pässe und Ausweise	49.261,65	50.000,00	50.000,00	50.000,00	50.000,00	50.000,00
4431100	Bücher und Zeitschriften	7.995,71	13.500,00	13.500,00	13.500,00	13.500,00	13.500,00
4431200	Telefon-, Internetgebühren	28.582,34	27.400,00	33.000,00	33.000,00	33.000,00	33.000,00
4431300	Bekanntmachungen, Ausschreibungen, Anzeigen	19.071,57	19.300,00	23.500,00	23.500,00	23.500,00	23.500,00
4431400	Reisekosten	8.115,53	11.800,00	11.800,00	11.800,00	11.800,00	11.800,00
4431500	Rechts-, Beratungs, Prüfungsaufwand	24.776,13	28.800,00	18.800,00	18.800,00	18.800,00	18.800,00
4431600	Aufwand des Geldverkehrs	4.907,36	5.000,00	5.000,00	5.000,00	5.000,00	5.000,00
4431900	Sonstiges	7.614,18	7.800,00	14.800,00	7.900,00	7.900,00	7.900,00
4441001	Steuern	6.029,91	5.000,00	5.000,00	5.000,00	5.000,00	5.000,00

Haushaltsplan 2021-Gemeinde Wietmarschen

Gesamtergebnishaushalt							
Wietmarschen							
Nr.	Bezeichnung	Ergebnis 2019	Ansatz 2020	Ansatz 2021	Plan 2022	Plan 2023	Plan 2024
4441101	Haftpflicht	242,95	1.000,00	1.000,00	1.000,00	1.000,00	1.000,00
4441102	Schülerunfallversicherung	68.872,32	76.000,00	76.000,00	76.000,00	76.000,00	76.000,00
4441103	Unfallversicherung	2.621,73	2.500,00	3.000,00	3.000,00	3.000,00	3.000,00
4441109	Sonstige Versicherungen	6.696,23	8.700,00	8.700,00	8.700,00	8.700,00	8.700,00
4441200	Umlagen an Schadenausgleichskassen	17.109,00	24.300,00	24.300,00	24.300,00	24.300,00	24.300,00
4441201	Geleisteter Schadenersatz	0,00	300,00	300,00	300,00	300,00	300,00
4441300	Ausgleichsabgaben	0,00	100,00	100,00	100,00	100,00	100,00
4450001	Erstattungen an den Bund	4.084,72	4.000,00	4.000,00	4.000,00	4.000,00	4.000,00
4451000	Erstattungen an das Land	0,00	3.700,00	3.700,00	3.700,00	3.700,00	3.700,00
4452000	Erstattungen an Gemeinden und Gemeindeverbände	85.728,03	103.200,00	101.500,00	106.500,00	106.500,00	106.500,00
4458000	Erstattungen an übrige Bereiche	9.940,82	9.600,00	19.600,00	19.600,00	19.600,00	19.600,00
4482000	Säumniszuschläge	11,50	0,00	0,00	0,00	0,00	0,00
4491000	Weitere sonst.Aufw.a.lfd.Verwaltungstätigkeit	0,00	200,00	200,00	200,00	200,00	200,00
21.	= Summe ordentliche Aufwendungen	14.750.578,12	17.811.400,00	18.232.500,00	17.742.200,00	17.795.500,00	17.862.300,00
23.	außerordentliche Erträge	-82.453,55	0,00	0,00	0,00	0,00	0,00
5311003	Abgang Ackerland	-50.909,96	0,00	0,00	0,00	0,00	0,00
5311004	Abgang Wald, Forsten	-6.229,71	0,00	0,00	0,00	0,00	0,00
5311005	Abgang unbebaute Grundstücke	-18.386,39	0,00	0,00	0,00	0,00	0,00
5311601	Ab.GuB.m.sonst. Dienst-/Geschäfts-/Betriebsgeb	490,00	0,00	0,00	0,00	0,00	0,00
5311701	Abgang GuB des Infrastrukturvermögens	-917,50	0,00	0,00	0,00	0,00	0,00
5312201	Abgang Fahrzeuge	-6.499,99	0,00	0,00	0,00	0,00	0,00
24.	außerordentliche Aufwendungen	617,98	0,00	0,00	0,00	0,00	0,00
5133000		0,00	0,00	0,00	0,00	0,00	0,00
5321002	Abgang Grünflächen	435,98	0,00	0,00	0,00	0,00	0,00
5321004	Abgang Wald, Forsten	182,00	0,00	0,00	0,00	0,00	0,00
26.	= Summe aus Zeile 24 und 25	-617,98	0,00	0,00	0,00	0,00	0,00
27.	außerordentliches Ergebnis	81.835,57	0,00	0,00	0,00	0,00	0,00
30.	Erträge aus internen Leistungsbeziehungen	-214.849,73	-181.000,00	-181.000,00	-181.000,00	-181.000,00	-181.000,00
3811000	Erträge aus internen Leistungsbeziehungen	-214.849,73	-181.000,00	-181.000,00	-181.000,00	-181.000,00	-181.000,00
31.	Aufwendungen aus internen Leistungsbeziehungen	214.849,73	181.000,00	181.000,00	181.000,00	181.000,00	181.000,00
4811000	Aufwendungen aus internen Leistungsbeziehungen	214.849,73	181.000,00	181.000,00	181.000,00	181.000,00	181.000,00
4291010	Straßenreinigung	30.154,22	35.000,00	33.000,00	35.000,00	35.000,00	35.000,00
4291020	Planungsaufwand	45.372,27	43.000,00	43.000,00	43.000,00	43.000,00	43.000,00
4291030	EDV-Dienstleistungen	151.505,33	162.500,00	177.700,00	176.800,00	179.800,00	179.800,00

Haushaltsplan 2021-Gemeinde Wietmarschen

Gesamtfinanzhaushalt							
Wietmarschen							
Nr.	Bezeichnung	Ergebnis 2019	Ansatz 2020	Ansatz 2021	Plan 2022	Plan 2023	Plan 2024
	Einzahlungen aus laufender Verwaltungstätigkeit						
1.	Steuern und ähnliche Abgaben	13.582.465,70	12.973.500,00	12.430.000,00	13.093.500,00	13.135.000,00	13.245.500,00
2.	Zuwendungen und allgemeine Umlagen	2.780.953,21	2.430.500,00	629.500,00	2.310.500,00	2.360.500,00	2.365.500,00
3.	sonstige Transfereinzahlungen	0,00	0,00	0,00	0,00	0,00	0,00
4.	öffentlich-rechtliche Entgelte	176.406,06	119.600,00	120.600,00	120.600,00	120.600,00	120.600,00
5.	privatrechtliche Entgelte	338.267,71	267.100,00	262.100,00	262.100,00	262.100,00	262.100,00
6.	Kostenerstattungen u. Kostenumlagen	261.508,16	444.400,00	444.400,00	387.400,00	387.400,00	387.400,00
7.	Zinsen und ähnliche Einzahlungen	21.096,96	21.200,00	21.200,00	21.200,00	21.200,00	21.200,00
8.	Einzahlungen aus der Veräußerung geringwertiger Vermögensgegenstände	0,00	0,00	0,00	0,00	0,00	0,00
9.	sonstige haushaltswirksame Einzahlungen	602.040,01	576.700,00	574.300,00	579.300,00	579.300,00	579.300,00
10.	= Summe der Einzahlungen aus lfd. Verwaltungstätigkeit	17.762.737,81	16.833.000,00	14.482.100,00	16.774.600,00	16.866.100,00	16.981.600,00
	Auszahlungen aus lfd. Verwaltungstätigkeit						
11.	Personalauszahlungen	2.685.239,56	2.927.100,00	3.000.600,00	2.987.500,00	3.013.800,00	3.040.600,00
12.	Versorgungsauszahlungen	20.973,41	21.000,00	21.000,00	21.000,00	21.000,00	21.000,00
13.	Auszahl. f. Sach- und Dienstleistungen u.geringwertige Vermögensgegenstände	2.497.063,82	2.839.000,00	2.912.200,00	2.926.900,00	2.933.900,00	2.933.900,00
14.	Zinsen und ähnliche Auszahlungen	144.181,99	157.500,00	167.500,00	177.500,00	177.500,00	177.500,00
15.	Transferauszahlungen	8.957.554,26	9.271.500,00	9.473.500,00	8.973.500,00	8.993.500,00	9.033.500,00
16.	sonstige haushaltswirksame Auszahlungen	593.707,96	665.300,00	719.400,00	717.500,00	717.500,00	717.500,00
17.	= Summe der Auszahlungen aus lfd. Verwaltungstätigkeit	14.898.721,00	15.881.400,00	16.294.200,00	15.803.900,00	15.857.200,00	15.924.000,00
18.	Saldo aus lfd. Verwaltungstätigkeit	2.864.016,81	951.600,00	-1.812.100,00	970.700,00	1.008.900,00	1.057.600,00
	Einzahlungen für Investitionstätigkeit						
19.	Zuwendungen für Investitionstätigkeit	193.389,67	636.900,00	447.100,00	68.600,00	68.600,00	68.600,00
20.	Beiträge u. ä. Entgelte für Investitionstätigkeit	21.150,58	0,00	0,00	0,00	0,00	0,00
21.	Veräußerung von Sachvermögen	218.682,94	0,00	0,00	0,00	0,00	0,00
22.	Veräußerung von Finanzvermögensanlagen	513.273,56	0,00	0,00	0,00	0,00	0,00
23.	sonstige Investitionstätigkeit	0,00	0,00	0,00	0,00	0,00	0,00
24.	= Summe der Einzahlungen für Investitionstätigkeit	946.496,75	636.900,00	447.100,00	68.600,00	68.600,00	68.600,00
	Auszahlungen für Investitionstätigkeit						
25.	Erwerb von Grundstücken und Gebäuden	139.378,34	550.000,00	225.000,00	100.000,00	100.000,00	100.000,00
26.	Baumaßnahmen	1.546.605,53	1.930.000,00	1.690.000,00	2.340.000,00	2.340.000,00	540.000,00
27.	Erwerb von beweglichem Sachvermögen	433.505,98	763.000,00	528.500,00	318.000,00	518.000,00	403.000,00
28.	Erwerb von Finanzvermögensanlagen	305.248,57	0,00	0,00	0,00	0,00	0,00
29.	Aktivierbare Zuwendungen	68.157,70	661.500,00	451.000,00	41.500,00	41.500,00	41.500,00
30.	Sonstige Investitionstätigkeit	417.766,03	35.000,00	0,00	0,00	0,00	0,00
31.	= Summe der Auszahlungen für Investitionstätigkeit	2.910.662,15	3.939.500,00	2.894.500,00	2.799.500,00	2.999.500,00	1.084.500,00
32.	Saldo aus Investitionstätigkeit	-1.964.165,40	-3.302.600,00	-2.447.400,00	-2.730.900,00	-2.930.900,00	-1.015.900,00
33.	Finanzmittel-Überschuss/ -Fehlbetrag	899.851,41	-2.351.000,00	-4.259.500,00	-1.760.200,00	-1.922.000,00	41.700,00
	Ein-, Auszahlungen aus Finanzierungstätigkeit						
34.	Einzahlungen; Aufnahme von Krediten u. inneren Darlehen f. Investitionstätigkeit	0,00	800.000,00	600.000,00	1.800.000,00	1.800.000,00	1.800.000,00
35.	Auszahlungen; Tilgung Kredite u. Rückzahlung innere Darlehen f. Investitionstätigk.	452.457,74	495.200,00	520.200,00	530.200,00	530.200,00	530.200,00
36.	Saldo aus Finanzierungstätigkeit	-452.457,74	304.800,00	79.800,00	1.269.800,00	1.269.800,00	1.269.800,00
37.	Finanzmittelveränderung	447.393,67	-2.046.200,00	-4.179.700,00	-490.400,00	-652.200,00	1.311.500,00

Haushaltsplan 2021-Gemeinde Wietmarschen

Übersicht Ergebnishaushalt

Wietmarschen

Tellhaushalt Kostenstelle		Ordentliche Erträge	Ordentliche Aufwendungen	Ordentliches Ergebnis	Außerordentl. Erträge	Außerordentl. Aufwendungen	Außerordentl. Ergebnis
1	Hauptamt	1.375.800,00	4.349.100,00	-2.973.300,00	0,00	0,00	0,00
2	Finanzabteilung	13.643.600,00	10.850.200,00	2.793.400,00	0,00	0,00	0,00
3	Baumt	171.300,00	2.366.500,00	-2.195.200,00	0,00	0,00	0,00
4	Ordnungsamt	99.100,00	410.500,00	-311.400,00	0,00	0,00	0,00
5	Sozialamt	197.100,00	255.200,00	-58.100,00	0,00	0,00	0,00
SUMME		15.486.900,00	18.232.500,00	-2.745.600,00	0,00	0,00	0,00

Haushaltsplan 2021-Gemeinde Wietmarschen

Übersicht Finanzhaushalt

Wietmarschen

Tellhaushalt Kostenstelle		Einzahlungen aus lfd. Verwaltungs- tätigkeit	Auszahlungen aus lfd. Verwaltungs- tätigkeit	Saldo aus lfd. Verwaltungs- tätigkeit	Einzahlungen für Investitions- tätigkeit	Auszahlungen für Investitions- tätigkeit	Saldo aus Investitions- tätigkeit
1	Hauptamt	367.800,00	2.441.100,00	-2.073.300,00	352.800,00	1.442.000,00	-1.089.200,00
2	Finanzabteilung	13.661.900,00	10.825.800,00	2.836.100,00	10.000,00	591.000,00	-581.000,00
3	Baumt	156.200,00	2.360.600,00	-2.204.400,00	84.300,00	861.500,00	-777.200,00
4	Ordnungsamt	99.100,00	410.500,00	-311.400,00	0,00	0,00	0,00
5	Sozialamt	197.100,00	255.200,00	-58.100,00	0,00	0,00	0,00
SUMME		14.482.100,00	16.294.200,00	-1.812.100,00	447.100,00	2.894.500,00	-2.447.400,00

Haushaltsplan 2021-Gemeinde Wietmarschen

Übersicht Finanzhaushalt					
Wietmarschen					
Tellhaushalt Kostenstelle		Einzahlungen aus Finanzierungs- tätigkeit	Auszahlungen aus Finanzierungs- tätigkeit	Saldo aus Finanzierungs- tätigkeit	Verpflichtungs- ermächtigunge n
1	Hauptamt	0,00	0,00	0,00	0,00
2	Finanzabteilung	600.000,00	520.200,00	79.800,00	0,00
3	Baamt	0,00	0,00	0,00	0,00
4	Ordnungsamt	0,00	0,00	0,00	0,00
5	Sozialamt	0,00	0,00	0,00	0,00
SUMME		600.000,00	520.200,00	79.800,00	0,00

Haushaltsplan 2021-Gemeinde Wietmarschen

Investitionen						
Wietmarschen						
Nr. Bezeichnung	Jahres- ergebnis 2019	Ansatz 2020	Ansatz 2021	Finanzplan 2022	Finanzplan 2023	Finanzplan 2024
I11120-002 Rathaus Lohne - Anschaffungen	39.279,75	30.000,00	30.000,00	30.000,00	30.000,00	30.000,00
19. + Zuwendungen für Investitionstätigkeit	2.500,00					
27. - Erwerb von beweglichem Sachvermögen	41.779,75	30.000,00	30.000,00	30.000,00	30.000,00	30.000,00
I11120-003 Rathaus Wietmarschen - Anschaffungen	755,65	1.000,00	1.000,00	1.000,00	1.000,00	1.000,00
27. - Erwerb von beweglichem Sachvermögen	755,65	1.000,00	1.000,00	1.000,00	1.000,00	1.000,00
I11120-004 Erweiterung Rathaus Lohne	113.233,23					
26. - Baumaßnahmen	113.233,23					
I11150-001 Rathaus Lohne - Archivierungssoftware- u. Hardware		55.000,00				
27. - Erwerb von beweglichem Sachvermögen		20.000,00				
30. - sonstige Investitionstätigkeit		35.000,00				
I11150-003 Beteiligungserwerbe	389,99					
28. - Erwerb von Finanzvermögensanlagen	389,99					
I11160-002 Grunderwerb	43.338,01	500.000,00	50.000,00	50.000,00	50.000,00	50.000,00
21. + Veräußerung von Sachanlagen	90.740,48					
25. - Erwerb von Grundstücken und Gebäuden	134.078,49	500.000,00	50.000,00	50.000,00	50.000,00	50.000,00
I11160-006 Hofstelle Schulten, Lingener Str. 56		10.000,00	10.000,00			
26. - Baumaßnahmen		10.000,00	10.000,00			
I12610-001 Investitionen Ortsfeuerwehr Lohne	9.054,27	10.000,00	10.000,00	10.000,00	10.000,00	10.000,00
19. + Zuwendungen für Investitionstätigkeit	4.242,40					
27. - Erwerb von beweglichem Sachvermögen	13.296,67	10.000,00	10.000,00	10.000,00	10.000,00	10.000,00
I12610-002 Investitionen Ortsfeuerwehr Wietmarschen	22.609,94	25.000,00	10.000,00	10.000,00	10.000,00	10.000,00
27. - Erwerb von beweglichem Sachvermögen	22.609,94	25.000,00	10.000,00	10.000,00	10.000,00	10.000,00
I12610-005 Digitalfunk Ortsfeuerwehr Lohne	1.768,94	2.000,00	2.000,00	2.000,00	2.000,00	2.000,00
27. - Erwerb von beweglichem Sachvermögen	1.768,94	2.000,00	2.000,00	2.000,00	2.000,00	2.000,00
I12610-006 Digitalfunk Ortsfeuerwehr Wietmarschen		2.000,00	2.000,00	2.000,00	2.000,00	2.000,00
27. - Erwerb von beweglichem Sachvermögen		2.000,00	2.000,00	2.000,00	2.000,00	2.000,00
I12610-007 Digitalfunk Ortsfeuerwehr Schwartenpohl		500,00	500,00	500,00	500,00	500,00
27. - Erwerb von beweglichem Sachvermögen		500,00	500,00	500,00	500,00	500,00
I12610-008 Löschwasserbrunnen Lohne		5.000,00	30.000,00	5.000,00	5.000,00	5.000,00
27. - Erwerb von beweglichem Sachvermögen		5.000,00	30.000,00	5.000,00	5.000,00	5.000,00
I12610-009 Löschwasserbrunnen Wietmarschen		5.000,00	5.000,00	5.000,00	5.000,00	5.000,00
27. - Erwerb von beweglichem Sachvermögen		5.000,00	5.000,00	5.000,00	5.000,00	5.000,00
I12610-012 Investitionen Ortsfeuerwehr Schwartenpohl	1.763,58	8.000,00	3.000,00	3.000,00	3.000,00	3.000,00
27. - Erwerb von beweglichem Sachvermögen	1.763,58	8.000,00	3.000,00	3.000,00	3.000,00	3.000,00
I12610-016 Anschaffung Fahrzeug OF Lohne	92.145,84	80.000,00	20.000,00			
19. + Zuwendungen für Investitionstätigkeit			10.000,00			
27. - Erwerb von beweglichem Sachvermögen	92.145,84	80.000,00	30.000,00			
I12610-017 Sirenenanlage Am Nundiek	990,00					
27. - Erwerb von beweglichem Sachvermögen	990,00					
I12610-021 Sirenenanlagen in der Gemeinde		17.500,00	17.500,00	17.500,00	17.500,00	17.500,00
27. - Erwerb von beweglichem Sachvermögen		17.500,00	17.500,00	17.500,00	17.500,00	17.500,00
I12610-022 Anbau Feuerwehrgerätehaus Wietmarschen		130.000,00				
26. - Baumaßnahmen		130.000,00				
I12810-001 Notstromversorgung und Sonstiges KatSchG		10.000,00				
27. - Erwerb von beweglichem Sachvermögen		10.000,00				
I21110-001 Anschaffungen Grundschule Lohne	15.705,62	20.000,00	20.000,00	20.000,00	20.000,00	20.000,00
27. - Erwerb von beweglichem Sachvermögen	15.705,62	20.000,00	20.000,00	20.000,00	20.000,00	20.000,00
I21110-005 Anschaffungen Sünthe Marien-Schule Wietmarschen	18.578,53	20.000,00	20.000,00	20.000,00	20.000,00	20.000,00
19. + Zuwendungen für Investitionstätigkeit	2.500,00					
27. - Erwerb von beweglichem Sachvermögen	21.078,53	20.000,00	20.000,00	20.000,00	20.000,00	20.000,00
I21110-009 Anschaffungen Sporthalle Kolpingstraße	3.778,69					
27. - Erwerb von beweglichem Sachvermögen	3.778,69					
I21110-013 Erweiterung/Sanierung GS Lohne	227.571,10	800.000,00	600.000,00	1.800.000,00	1.800.000,00	
26. - Baumaßnahmen	227.571,10	800.000,00	600.000,00	1.800.000,00	1.800.000,00	

Haushaltsplan 2021-Gemeinde Wietmarschen

Investitionen						
Wietmarschen						
Nr. Bezeichnung	Jahres- ergebnis 2019	Ansatz 2020	Ansatz 2021	Finanzplan 2022	Finanzplan 2023	Finanzplan 2024
I21110-016 Sanierung Sanitäranlagen Sünthe-Marien-Schule 19. + Zuwendungen für Investitionstätigkeit 26. - Baumaßnahmen		100.000,00	165.800,00 164.200,00 330.000,00			
I21110-017 DigitalPakt Sünthe-Marien- Schule Wietmarschen 19. + Zuwendungen für Investitionstätigkeit 27. - Erwerb von beweglichem Sachvermögen		50.000,00 50.000,00	10.000,00 10.000,00			
I21110-018 DigitalPakt Grundschule Lohne 19. + Zuwendungen für Investitionstätigkeit 27. - Erwerb von beweglichem Sachvermögen		50.000,00 50.000,00	20.000,00 20.000,00	20.000,00 20.000,00	10.000,00 10.000,00	
I21610-002 Sanierung Sporthalle Parkstraße 19. + Zuwendungen für Investitionstätigkeit 26. - Baumaßnahmen			90.000,00 120.000,00 210.000,00			
I21610-003 Anschaffungen Schulzentrum Lohne 19. + Zuwendungen für Investitionstätigkeit 27. - Erwerb von beweglichem Sachvermögen	9.220,16 2.900,64 12.120,80	18.400,00 18.600,00 37.000,00	12.400,00 18.600,00 31.000,00	18.400,00 18.600,00 37.000,00	18.400,00 18.600,00 37.000,00	18.400,00 18.600,00 37.000,00
I21610-008 Umbaumaßnahme "Oberschule" 27. - Erwerb von beweglichem Sachvermögen					150.000,00 150.000,00	150.000,00 150.000,00
I21610-015 DigitalPakt Schulzentrum Lohne 19. + Zuwendungen für Investitionstätigkeit 27. - Erwerb von beweglichem Sachvermögen		170.000,00 170.000,00	70.000,00 70.000,00	20.000,00 20.000,00	20.000,00 20.000,00	20.000,00 20.000,00
I28110-001 Investitionszuwend. an Vereine u. Verbände 29. - aktivierbare Zuwendungen	4.165,91 4.165,91	4.500,00 4.500,00	6.000,00 6.000,00	4.500,00 4.500,00	4.500,00 4.500,00	4.500,00 4.500,00
I28110-004 Investitionen Sägewerk Schulten 27. - Erwerb von beweglichem Sachvermögen 29. - aktivierbare Zuwendungen	2.652,80 2.652,80		5.000,00 5.000,00			
I28110-005 Zuweisung DRK Neubau OV Lohne 29. - aktivierbare Zuwendungen			200.000,00 200.000,00			
I36220-001 Jugendförderprojekt 13. - Auszahl. f. Sach- und Dienstleist. u. ger.Verm. 25. - Erwerb von Grundstücken und Gebäuden 27. - Erwerb von beweglichem Sachvermögen 30. - sonstige Investitionstätigkeit	120.908,73 3.726,85 -584,15 117.766,03		20.000,00 20.000,00			
I36510-001 Investitionszuw. An-/Umbau Kiga St.Franziskus 19. + Zuwendungen für Investitionstätigkeit 29. - aktivierbare Zuwendungen		55.000,00 165.000,00 220.000,00				
I36510-003 Anbau Krippengr. u Sanierung Einrichtung St. Joh. 19. + Zuwendungen für Investitionstätigkeit 26. - Baumaßnahmen 29. - aktivierbare Zuwendungen	-53.247,06 182.500,00 129.252,94 400.000,00	266.700,00 133.300,00				
I36510-006 Neubau Kindergarten DRK Heinrichstraße 26. - Baumaßnahmen	908.012,89 908.012,89					
I36620-002 Investitionen Spielplätze -allgemein- 25. - Erwerb von Grundstücken und Gebäuden 27. - Erwerb von beweglichem Sachvermögen	15.384,58 2.617,93 12.766,65	30.000,00 30.000,00	30.000,00 30.000,00	30.000,00 30.000,00	30.000,00 30.000,00	30.000,00 30.000,00
I42110-001 Investitionszuw. Sportvereine 29. - aktivierbare Zuwendungen	9.550,29 9.550,29	12.000,00 12.000,00	15.000,00 15.000,00	12.000,00 12.000,00	12.000,00 12.000,00	12.000,00 12.000,00
I42410-001 Erweiterung Umkleidegebäude Sportzentrum Lohne 19. + Zuwendungen für Investitionstätigkeit 26. - Baumaßnahmen 30. - sonstige Investitionstätigkeit	295.103,53 5.000,00 103,53 300.000,00					
I42410-004 Investitionen Sportzentrum Wietmarschen 26. - Baumaßnahmen 27. - Erwerb von beweglichem Sachvermögen	6.925,55 6.925,55	15.000,00 15.000,00				
I42410-015 Investitionen Sportzentrum Lohne 26. - Baumaßnahmen	7.855,52	35.000,00 35.000,00				

Haushaltsplan 2021-Gemeinde Wietmarschen

Investitionen						
Wietmarschen						
Nr. Bezeichnung	Jahres- ergebnis 2019	Ansatz 2020	Ansatz 2021	Finanzplan 2022	Finanzplan 2023	Finanzplan 2024
27. - Erwerb von beweglichem Sachvermögen	7.855,52					
I42410-016 Investitionen Sportzentrum Lohnerbruch	40.085,50					
29. - aktivierbare Zuwendungen	40.085,50					
I42420-002 Investitionen Freizeitsee	66.527,67	80.000,00				
16. - sonstige haushaltswirksame Auszahlungen	1.941,14					
19. + Zuwendungen für Investitionstätigkeit	1.032,80					
26. - Baumaßnahmen	54.103,66					
27. - Erwerb von beweglichem Sachvermögen	11.515,67	80.000,00				
I53810-003 Hausanschlüsse Regenwasserkanal	-511,29					
20. + Beiträge u. ä. Entgelte f. Investitionstätigkeit	511,29					
I54110-001 Neugestaltung Ortskern Wietmarschen	7.784,32	300.000,00				
26. - Baumaßnahmen	7.784,32	300.000,00				
I54110-005 Umgestaltung Hauptstraße		400.000,00	400.000,00	400.000,00	400.000,00	400.000,00
26. - Baumaßnahmen		400.000,00	400.000,00	400.000,00	400.000,00	400.000,00
I54110-007 Ausbau Baugebiet Brookweg-Süd	33.981,61					
26. - Baumaßnahmen	33.981,61					
I54110-008 Ausbau Baugebiet Fächtenfeld-Süd	-7.761,60					
20. + Beiträge u. ä. Entgelte f. Investitionstätigkeit	7.761,60					
I54110-025 Erschließung Baugebiet "Schwartenpohl"	-12.877,69					
20. + Beiträge u. ä. Entgelte f. Investitionstätigkeit	12.877,69					
I54110-036 Verkehrsberuhigungsmaßnahmen		50.000,00	50.000,00	50.000,00	50.000,00	50.000,00
25. - Erwerb von Grundstücken und Gebäuden		50.000,00	50.000,00	50.000,00	50.000,00	50.000,00
I54110-039 Ausbau Stieglitzstraße	27.406,03					
26. - Baumaßnahmen	27.406,03					
I54310-002 Überquerung L45 /Eichenstraße Wietmarschen	23.746,01					
26. - Baumaßnahmen	23.746,01					
I54530-001 Ausbau Straßenbeleuchtung		20.000,00	20.000,00	20.000,00	20.000,00	20.000,00
26. - Baumaßnahmen		20.000,00	20.000,00	20.000,00	20.000,00	20.000,00
I55110-002 Neugestaltung Park Lohne	1.318,71		6.500,00			
27. - Erwerb von beweglichem Sachvermögen	1.318,71		6.500,00			
I55110-010 Neubau Schutzhütten	7.927,48					
25. - Erwerb von Grundstücken und Gebäuden	3.266,07					
26. - Baumaßnahmen	4.661,41					
I55110-012 Schafstall "Lohner Sand"			40.700,00			
19. + Zuwendungen für Investitionstätigkeit			84.300,00			
25. - Erwerb von Grundstücken und Gebäuden			125.000,00			
I55510-001 Wirtschaftswegebau	-0,30	50.000,00	50.000,00	50.000,00	50.000,00	50.000,00
19. + Zuwendungen für Investitionstätigkeit		50.000,00	50.000,00	50.000,00	50.000,00	50.000,00
26. - Baumaßnahmen	-0,30	100.000,00	100.000,00	100.000,00	100.000,00	100.000,00
I56110-001 Moorerlebnis Naturpark Moor	-2.491,70	20.000,00	20.000,00	20.000,00	20.000,00	20.000,00
26. - Baumaßnahmen	-2.491,70	20.000,00	20.000,00	20.000,00	20.000,00	20.000,00
I56110-006 Ausleihung privat	-938,00					
22. + Veräußerung von Finanzvermögensanlagen	938,00					
I57110-003 Kofinanzierung LEADER	14.356,00	25.000,00	25.000,00	25.000,00	25.000,00	25.000,00
29. - aktivierbare Zuwendungen	14.356,00	25.000,00	25.000,00	25.000,00	25.000,00	25.000,00
I57110-005 Breitbandversorgung Gemeindegebiet			200.000,00	10.000,00	10.000,00	10.000,00
27. - Erwerb von beweglichem Sachvermögen				10.000,00	10.000,00	10.000,00
29. - aktivierbare Zuwendungen			200.000,00			
I57310-001 Investitionen Bauhof	181.917,87	80.000,00	150.000,00	70.000,00	130.000,00	25.000,00
26. - Baumaßnahmen	19.240,80					
27. - Erwerb von beweglichem Sachvermögen	162.677,07	80.000,00	150.000,00	70.000,00	130.000,00	25.000,00
I57330-005 Ausleihung WGE GmbH	-200.000,00					
22. + Veräußerung von Finanzvermögensanlagen	500.000,00					
28. - Erwerb von Finanzvermögensanlagen	300.000,00					

Haushaltsplan 2021-Gemeinde Wietmarschen

Investitionen						
Wietmarschen						
Nr. Bezeichnung	Jahres- ergebnis 2019	Ansatz 2020	Ansatz 2021	Finanzplan 2022	Finanzplan 2023	Finanzplan 2024
157330-006 Ausleihung Festplatz Lohne GmbH 22. + Veräußerung von Finanzvermögensanlagen	-12.335,56 12.335,56					
157330-007 Anschaffungen Mehrzweckhalle Füchtenfeld 27. - Erwerb von beweglichem Sachvermögen		5.000,00 5.000,00	5.000,00 5.000,00			
157330-008 Anschaffung DGH Nordlohne 27. - Erwerb von beweglichem Sachvermögen		5.000,00 5.000,00	5.000,00 5.000,00	5.000,00 5.000,00	5.000,00 5.000,00	5.000,00 5.000,00
Gesamtsumme Auszahlungen	2.911.471,56	3.939.500,00	2.894.500,00	2.799.500,00	2.999.500,00	1.084.500,00
Gesamtsumme Einzahlungen	-825.840,46	-636.900,00	-447.100,00	-68.600,00	-68.600,00	-68.600,00
Gesamtsumme	2.085.631,10	3.302.600,00	2.447.400,00	2.730.900,00	2.930.900,00	1.015.900,00

Teilhaushalt 1

Hauptamt

Haushaltsplan 2021-Gemeinde Wietmarschen

Teilergebnishaushalt Teilhaushalt 1 Hauptamt							
Wietmarschen							
Nr.	Bezeichnung	Ergebnis 2019	Ansatz 2020	Ansatz 2021	Plan 2022	Plan 2023	Plan 2024
	Ordentliche Erträge						
1.	Steuern und ähnliche Abgaben	0,00	0,00	0,00	0,00	0,00	0,00
2.	Zuwendungen und allgemeine Umlagen	400.697,99	348.000,00	348.000,00	348.000,00	348.000,00	348.000,00
3.	Auflösungserträge aus Sonderposten	0,00	1.000.000,00	1.000.000,00	1.000.000,00	1.000.000,00	1.000.000,00
4.	sonstige Transfererträge	0,00	0,00	0,00	0,00	0,00	0,00
5.	öffentlich-rechtliche Entgelte	7.742,50	5.200,00	5.200,00	5.200,00	5.200,00	5.200,00
6.	privatrechtliche Entgelte	16.049,97	14.000,00	14.000,00	14.000,00	14.000,00	14.000,00
7.	Kostenerstattungen und Kostenumlagen	9.527,34	600,00	600,00	600,00	600,00	600,00
8.	Zinsen und ähnliche Finanzerträge	678,65	0,00	0,00	0,00	0,00	0,00
9.	aktivierungsfähige Eigenleistungen	0,00	0,00	0,00	0,00	0,00	0,00
10.	Bestandsveränderungen	0,00	0,00	0,00	0,00	0,00	0,00
11.	sonstige ordentliche Erträge	11,70	8.000,00	8.000,00	8.000,00	8.000,00	8.000,00
12.	= Summe ordentliche Erträge	434.708,15	1.375.800,00	1.375.800,00	1.375.800,00	1.375.800,00	1.375.800,00
	Ordentliche Aufwendungen						
13.	Personalaufwendungen	737.517,36	861.400,00	834.100,00	840.900,00	848.000,00	864.800,00
14.	Versorgungsaufwendungen	21.014,27	16.000,00	16.000,00	16.000,00	16.000,00	16.000,00
15.	Aufwendungen für Sach- und Dienstleistungen	921.085,94	1.129.400,00	1.153.500,00	1.167.800,00	1.173.800,00	1.173.800,00
16.	Abschreibungen	0,00	1.850.000,00	1.850.000,00	1.850.000,00	1.850.000,00	1.850.000,00
17.	Zinsen und ähnliche Aufwendungen	0,00	0,00	0,00	0,00	0,00	0,00
18.	Transferaufwendungen	148.237,98	161.800,00	161.800,00	161.800,00	161.800,00	161.800,00
19.	sonstige ordentliche Aufwendungen	265.804,90	330.500,00	333.700,00	326.800,00	326.800,00	326.800,00
20.	= Summe ordentliche Aufwendungen	2.093.660,45	4.349.100,00	4.349.100,00	4.363.300,00	4.376.400,00	4.393.200,00
21.	ordentliches Ergebnis	-1.658.952,30	-2.973.300,00	-2.973.300,00	-2.987.500,00	-3.000.600,00	-3.017.400,00
22.	außerordentliche Erträge	-490,00	0,00	0,00	0,00	0,00	0,00
23.	außerordentliche Aufwendungen	0,00	0,00	0,00	0,00	0,00	0,00
24.	außerordentliches Ergebnis	-490,00	0,00	0,00	0,00	0,00	0,00
25.	Jahresergebnis - Überschuss (+)/Fehlbetrag (-)	-1.659.442,30	-2.973.300,00	-2.973.300,00	-2.987.500,00	-3.000.600,00	-3.017.400,00
26.	Erträge aus internen Leistungsbeziehungen	192.316,87	149.000,00	149.000,00	149.000,00	149.000,00	149.000,00
27.	Aufwendungen aus internen Leistungsbeziehungen	144.189,90	111.000,00	111.000,00	111.000,00	111.000,00	111.000,00
28.	Saldo aus internen Leistungsbeziehungen	48.126,97	38.000,00	38.000,00	38.000,00	38.000,00	38.000,00
29.	Ergebnis unter Berücksichtigung der Internen Leistungsbeziehungen	-1.611.315,33	-2.935.300,00	-2.935.300,00	-2.949.500,00	-2.962.600,00	-2.979.400,00

Haushaltsplan 2021-Gemeinde Wietmarschen

Teilfinanzhaushalt Teilhaushalt 1 Hauptamt							
Wietmarschen							
Nr.	Bezeichnung	Ergebnis 2019	Ansatz 2020	Ansatz 2021	Plan 2022	Plan 2023	Plan 2024
	Einzahlungen aus laufender Verwaltungstätigkeit						
1.	Steuern und ähnliche Abgaben	0,00	0,00	0,00	0,00	0,00	0,00
2.	Zuwendungen und allgemeine Umlagen	355.519,36	348.000,00	348.000,00	348.000,00	348.000,00	348.000,00
3.	sonstige Transfereinzahlungen	0,00	0,00	0,00	0,00	0,00	0,00
4.	öffentlich-rechtliche Entgelte	7.742,50	5.200,00	5.200,00	5.200,00	5.200,00	5.200,00
5.	privatrechtliche Entgelte	14.553,94	14.000,00	14.000,00	14.000,00	14.000,00	14.000,00
6.	Kostenerstattungen und Kostenumlagen	10.275,61	600,00	600,00	600,00	600,00	600,00
7.	Zinsen und ähnliche Einzahlungen	678,65	0,00	0,00	0,00	0,00	0,00
8.	Einzahlungen aus der Veräußerung geringwertiger Vermögensgegenstände	0,00	0,00	0,00	0,00	0,00	0,00
9.	sonstige haushaltswirksame Einzahlungen	11,70	0,00	0,00	0,00	0,00	0,00
10.	= Summe der Einzahlungen aus lfd. Verwaltungstätigkeit	388.781,76	367.800,00	367.800,00	367.800,00	367.800,00	367.800,00
	Auszahlungen aus lfd. Verwaltungstätigkeit						
11.	Personalauszahlungen	752.997,16	809.800,00	776.100,00	782.900,00	790.000,00	806.800,00
12.	Versorgungsauszahlungen	20.973,41	16.000,00	16.000,00	16.000,00	16.000,00	16.000,00
13.	Auszahlungen für Sach- und Dienstleistungen u.geringwertige Vermögensgegenstände	906.687,47	1.129.400,00	1.153.500,00	1.167.800,00	1.173.800,00	1.173.800,00
14.	Zinsen und ähnliche Auszahlungen	0,00	0,00	0,00	0,00	0,00	0,00
15.	Transferauszahlungen	154.454,78	161.800,00	161.800,00	161.800,00	161.800,00	161.800,00
16.	sonstige haushaltswirksame Auszahlungen	266.739,14	330.500,00	333.700,00	326.800,00	326.800,00	326.800,00
17.	= Summe der Auszahlungen aus lfd. Verwaltungstätigkeit	2.101.851,96	2.447.500,00	2.441.100,00	2.455.300,00	2.468.400,00	2.485.200,00
18.	Saldo aus lfd. Verwaltungstätigkeit	-1.713.070,20	-2.079.700,00	-2.073.300,00	-2.087.500,00	-2.100.600,00	-2.117.400,00
	Einzahlungen für Investitionstätigkeit						
19.	Zuwendungen für Investitionstätigkeit	7.900,64	338.600,00	352.800,00	68.600,00	68.600,00	68.600,00
20.	Beiträge u. ä. Entgelte für Investitionstätigkeit	0,00	0,00	0,00	0,00	0,00	0,00
21.	Veräußerung von Sachvermögen	71.814,32	0,00	0,00	0,00	0,00	0,00
22.	Veräußerung von Finanzvermögensanlagen	0,00	0,00	0,00	0,00	0,00	0,00
23.	sonstige Investitionstätigkeit	0,00	0,00	0,00	0,00	0,00	0,00
24.	= Summe der Einzahlungen für Investitionstätigkeit	79.714,96	338.600,00	352.800,00	68.600,00	68.600,00	68.600,00
	Auszahlungen für Investitionstätigkeit						
25.	Erwerb von Grundstücken und Gebäuden	0,00	0,00	0,00	0,00	0,00	0,00
26.	Baumaßnahmen	340.804,03	1.000.000,00	1.240.000,00	1.900.000,00	1.900.000,00	100.000,00
27.	Erwerb von beweglichem Sachvermögen	95.219,04	378.000,00	202.000,00	148.000,00	288.000,00	278.000,00
28.	Erwerb von Finanzvermögensanlagen	4.858,58	0,00	0,00	0,00	0,00	0,00
29.	Aktivierbare Zuwendungen	0,00	0,00	0,00	0,00	0,00	0,00
30.	Sonstige Investitionstätigkeit	0,00	0,00	0,00	0,00	0,00	0,00
31.	= Summe der Auszahlungen für Investitionstätigkeit	440.881,65	1.378.000,00	1.442.000,00	2.048.000,00	2.188.000,00	378.000,00
32.	Saldo aus Investitionstätigkeit	-361.166,69	-1.039.400,00	-1.089.200,00	-1.979.400,00	-2.119.400,00	-309.400,00
33.	Finanzmittel-Überschuss/ -Fehlbetrag	-2.074.236,89	-3.119.100,00	-3.162.500,00	-4.066.900,00	-4.220.000,00	-2.426.800,00
	Ein-, Auszahlungen aus Finanzierungstätigkeit						
34.	Einzahlungen; Aufnahme v. Krediten und inneren Darlehen f. Investitionstätigkeit	0,00	0,00	0,00	0,00	0,00	0,00
35.	Auszahlungen; Tilgung Kredite u. Rückzahlung innere Darlehen f. Investitionstätigk.	0,00	0,00	0,00	0,00	0,00	0,00
36.	Saldo aus Finanzierungstätigkeit	0,00	0,00	0,00	0,00	0,00	0,00
37.	Finanzmittelveränderung	-2.074.236,89	-3.119.100,00	-3.162.500,00	-4.066.900,00	-4.220.000,00	-2.426.800,00

Haushaltsplan 2021-Gemeinde Wietmarschen

Produktbeschreibung Produkt 11110 Gemeindeorgane		
Wietmarschen		
Produktbereich	11	Innere Verwaltung
Produktgruppe	111	Verwaltungssteuerung und -service
Produkt	11110	Gemeindeorgane
Verantwortliche Organisationseinheit		
Abteilung I - Hauptamt		
Verantwortliche Person		
Bürgermeister Manfred Wellen		
Kurzbeschreibung		
<p>Aufgabenerfüllung der Gemeindeorgane, Unterstützung und Betreuung der Gemeindeorgane Organe der Gemeinde Wietmarschen sind die Vertretung, der Hauptausschuss sowie der Hauptverwaltungsbeamte Berücksichtigung finden hier auch die beratenden Ausschüsse</p>		
Leistungsumfang		
<ul style="list-style-type: none"> - Leitung der Verwaltung im Rahmen der von den politischen Gremien vorgegebenen Zielen - Sitzungsmanagement - Unterstützung der politischen Gremien - Abrechnung der Sitzungsgelder und Aufwandsentschädigungen - Repräsentative Vertretung der Gemeinde Wietmarschen - Pflege partnerschaftlicher Beziehungen - Aufgabenerfüllung durch die Gleichstellungsbeauftragte 		

Haushaltsplan 2021-Gemeinde Wietmarschen

Teilergebnishaushalt Produkt 11110 Gemeindeorgane							
Wietmarschen							
Nr.	Bezeichnung	Ergebnis 2019	Ansatz 2020	Ansatz 2021	Plan 2022	Plan 2023	Plan 2024
	Ordentliche Erträge						
1.	Steuern und ähnliche Abgaben	0,00	0,00	0,00	0,00	0,00	0,00
2.	Zuwendungen und allgemeine Umlagen	0,00	0,00	0,00	0,00	0,00	0,00
3.	Auflösungserträge aus Sonderposten	0,00	0,00	0,00	0,00	0,00	0,00
4.	sonstige Transfererträge	0,00	0,00	0,00	0,00	0,00	0,00
5.	öffentlich-rechtliche Entgelte	0,00	0,00	0,00	0,00	0,00	0,00
6.	privatrechtliche Entgelte	0,00	100,00	100,00	100,00	100,00	100,00
7.	Kostenerstattungen und Kostenumlagen	0,00	500,00	500,00	500,00	500,00	500,00
8.	Zinsen und ähnliche Finanzerträge	0,00	0,00	0,00	0,00	0,00	0,00
9.	aktivierungsfähige Eigenleistungen	0,00	0,00	0,00	0,00	0,00	0,00
10.	Bestandsveränderungen	0,00	0,00	0,00	0,00	0,00	0,00
11.	sonstige ordentliche Erträge	0,00	0,00	0,00	0,00	0,00	0,00
12.	= Summe ordentliche Erträge	0,00	600,00	600,00	600,00	600,00	600,00
	Ordentliche Aufwendungen						
13.	Personalaufwendungen	153.103,49	214.500,00	217.900,00	218.700,00	218.700,00	218.700,00
14.	Versorgungsaufwendungen	0,00	16.000,00	16.000,00	16.000,00	16.000,00	16.000,00
15.	Aufwendungen für Sach- und Dienstleistungen	31.227,35	25.900,00	30.900,00	30.900,00	30.900,00	30.900,00
16.	Abschreibungen	0,00	0,00	0,00	0,00	0,00	0,00
17.	Zinsen und ähnliche Aufwendungen	0,00	0,00	0,00	0,00	0,00	0,00
18.	Transferaufwendungen	0,00	0,00	0,00	0,00	0,00	0,00
19.	sonstige ordentliche Aufwendungen	53.378,35	65.700,00	67.700,00	67.700,00	67.700,00	67.700,00
20.	= Summe ordentliche Aufwendungen	237.709,19	322.100,00	332.500,00	333.300,00	333.300,00	333.300,00
21.	ordentliches Ergebnis	-237.709,19	-321.500,00	-331.900,00	-332.700,00	-332.700,00	-332.700,00
22.	außerordentliche Erträge	0,00	0,00	0,00	0,00	0,00	0,00
23.	außerordentliche Aufwendungen	0,00	0,00	0,00	0,00	0,00	0,00
24.	außerordentliches Ergebnis	0,00	0,00	0,00	0,00	0,00	0,00
25.	Jahresergebnis - Überschuss (+)/Fehlbetrag (-)	-237.709,19	-321.500,00	-331.900,00	-332.700,00	-332.700,00	-332.700,00
26.	Erträge aus internen Leistungsbeziehungen	0,00	0,00	0,00	0,00	0,00	0,00
27.	Aufwendungen aus internen Leistungsbeziehungen	0,00	0,00	0,00	0,00	0,00	0,00
28.	Saldo aus internen Leistungsbeziehungen	0,00	0,00	0,00	0,00	0,00	0,00
29.	Ergebnis unter Berücksichtigung der Internen Leistungsbeziehungen	-237.709,19	-321.500,00	-331.900,00	-332.700,00	-332.700,00	-332.700,00

Haushaltsplan 2021-Gemeinde Wietmarschen

Teilfinanzhaushalt Produkt 11110 Gemeindeorgane							
Wietmarschen							
Nr.	Bezeichnung	Ergebnis 2019	Ansatz 2020	Ansatz 2021	Plan 2022	Plan 2023	Plan 2024
	Einzahlungen aus laufender Verwaltungstätigkeit						
1.	Steuern und ähnliche Abgaben	0,00	0,00	0,00	0,00	0,00	0,00
2.	Zuwendungen und allgemeine Umlagen	0,00	0,00	0,00	0,00	0,00	0,00
3.	sonstige Transfereinzahlungen	0,00	0,00	0,00	0,00	0,00	0,00
4.	öffentlich-rechtliche Entgelte	0,00	0,00	0,00	0,00	0,00	0,00
5.	privatrechtliche Entgelte	0,00	100,00	100,00	100,00	100,00	100,00
6.	Kostenerstattungen und Kostenumlagen	0,00	500,00	500,00	500,00	500,00	500,00
7.	Zinsen und ähnliche Einzahlungen	0,00	0,00	0,00	0,00	0,00	0,00
8.	Einzahlungen aus der Veräußerung geringwertiger Vermögensgegenstände	0,00	0,00	0,00	0,00	0,00	0,00
9.	sonstige haushaltswirksame Einzahlungen	0,00	0,00	0,00	0,00	0,00	0,00
10.	= Summe der Einzahlungen aus lfd. Verwaltungstätigkeit	0,00	600,00	600,00	600,00	600,00	600,00
	Auszahlungen aus lfd. Verwaltungstätigkeit						
11.	Personalauszahlungen	153.184,09	163.500,00	166.900,00	167.700,00	167.700,00	167.700,00
12.	Versorgungsauszahlungen	0,00	16.000,00	16.000,00	16.000,00	16.000,00	16.000,00
13.	Auszahlungen für Sach- und Dienstleistungen u.geringwertige Vermögensgegenstände	18.282,10	25.900,00	30.900,00	30.900,00	30.900,00	30.900,00
14.	Zinsen und ähnliche Auszahlungen	0,00	0,00	0,00	0,00	0,00	0,00
15.	Transferauszahlungen	0,00	0,00	0,00	0,00	0,00	0,00
16.	sonstige haushaltswirksame Auszahlungen	55.626,24	65.700,00	67.700,00	67.700,00	67.700,00	67.700,00
17.	= Summe der Auszahlungen aus lfd. Verwaltungstätigkeit	227.092,43	271.100,00	281.500,00	282.300,00	282.300,00	282.300,00
18.	Saldo aus lfd. Verwaltungstätigkeit	-227.092,43	-270.500,00	-280.900,00	-281.700,00	-281.700,00	-281.700,00
	Einzahlungen für Investitionstätigkeit						
19.	Zuwendungen für Investitionstätigkeit	0,00	0,00	0,00	0,00	0,00	0,00
20.	Beiträge u. ä. Entgelte für Investitionstätigkeit	0,00	0,00	0,00	0,00	0,00	0,00
21.	Veräußerung von Sachvermögen	0,00	0,00	0,00	0,00	0,00	0,00
22.	Veräußerung von Finanzvermögensanlagen	0,00	0,00	0,00	0,00	0,00	0,00
23.	sonstige Investitionstätigkeit	0,00	0,00	0,00	0,00	0,00	0,00
24.	= Summe der Einzahlungen für Investitionstätigkeit	0,00	0,00	0,00	0,00	0,00	0,00
	Auszahlungen für Investitionstätigkeit						
25.	Erwerb von Grundstücken und Gebäuden	0,00	0,00	0,00	0,00	0,00	0,00
26.	Baumaßnahmen	0,00	0,00	0,00	0,00	0,00	0,00
27.	Erwerb von beweglichem Sachvermögen	0,00	0,00	0,00	0,00	0,00	0,00
28.	Erwerb von Finanzvermögensanlagen	0,00	0,00	0,00	0,00	0,00	0,00
29.	Aktivierbare Zuwendungen	0,00	0,00	0,00	0,00	0,00	0,00
30.	Sonstige Investitionstätigkeit	0,00	0,00	0,00	0,00	0,00	0,00
31.	= Summe der Auszahlungen für Investitionstätigkeit	0,00	0,00	0,00	0,00	0,00	0,00
32.	Saldo aus Investitionstätigkeit	0,00	0,00	0,00	0,00	0,00	0,00
33.	Finanzmittel-Überschuss/ -Fehlbetrag	-227.092,43	-270.500,00	-280.900,00	-281.700,00	-281.700,00	-281.700,00
	Eln-, Auszahlungen aus Finanzierungstätigkeit						
34.	Einzahlungen; Aufnahme v. Krediten und inneren Darlehen f. Investitionstätigkeit	0,00	0,00	0,00	0,00	0,00	0,00
35.	Auszahlungen; Tilgung Kredite u. Rückzahlung innere Darlehen f. Investitionstätigk.	0,00	0,00	0,00	0,00	0,00	0,00
36.	Saldo aus Finanzierungstätigkeit	0,00	0,00	0,00	0,00	0,00	0,00
37.	Finanzmittelveränderung	-227.092,43	-270.500,00	-280.900,00	-281.700,00	-281.700,00	-281.700,00

Haushaltsplan 2021-Gemeinde Wietmarschen

Produktbeschreibung Produkt 11120 Zentrale Dienste

Wietmarschen

Produktbereich	11	Innere Verwaltung
Produktgruppe	111	Verwaltungssteuerung und -service
Produkt	11120	Zentrale Dienste

Verantwortliche Person

Bürgermeister Manfred Wellen

Kurzbeschreibung

Organisatorische Sicherstellung des Dienstbetriebes der Verwaltung

Leistungsumfang

- Ausgestaltung der EDV- und Kommunikationsstrukturen
- Zentrale Beschaffungsstelle
- Allgemeine Rechtsangelegenheiten
- Umlagen an Schadenausgleichskassen
- Mitgliedschaften
- Unterhaltung und Bewirtschaftung des Rathauses Lohne sowie der Nebenstelle Wietmarschen

Haushaltsplan 2021-Gemeinde Wietmarschen

Teilergebnishaushalt Produkt 11120 Zentrale Dienste							
Wietmarschen							
Nr.	Bezeichnung	Ergebnis 2019	Ansatz 2020	Ansatz 2021	Plan 2022	Plan 2023	Plan 2024
	Ordentliche Erträge						
1.	Steuern und ähnliche Abgaben	0,00	0,00	0,00	0,00	0,00	0,00
2.	Zuwendungen und allgemeine Umlagen	920,00	900,00	900,00	900,00	900,00	900,00
3.	Auflösungserträge aus Sonderposten	0,00	1.000.000,00	1.000.000,00	1.000.000,00	1.000.000,00	1.000.000,00
4.	sonstige Transfererträge	0,00	0,00	0,00	0,00	0,00	0,00
5.	öffentlich-rechtliche Entgelte	0,00	100,00	100,00	100,00	100,00	100,00
6.	privatrechtliche Entgelte	8.734,73	6.100,00	6.100,00	6.100,00	6.100,00	6.100,00
7.	Kostenerstattungen und Kostenumlagen	3.549,15	0,00	0,00	0,00	0,00	0,00
8.	Zinsen und ähnliche Finanzerträge	678,65	0,00	0,00	0,00	0,00	0,00
9.	aktivierungsfähige Eigenleistungen	0,00	0,00	0,00	0,00	0,00	0,00
10.	Bestandsveränderungen	0,00	0,00	0,00	0,00	0,00	0,00
11.	sonstige ordentliche Erträge	10,20	8.000,00	8.000,00	8.000,00	8.000,00	8.000,00
12.	= Summe ordentliche Erträge	13.892,73	1.015.100,00	1.015.100,00	1.015.100,00	1.015.100,00	1.015.100,00
	Ordentliche Aufwendungen						
13.	Personalaufwendungen	165.679,68	209.900,00	189.500,00	190.600,00	192.600,00	198.600,00
14.	Versorgungsaufwendungen	21.014,27	0,00	0,00	0,00	0,00	0,00
15.	Aufwendungen für Sach- und Dienstleistungen	154.998,21	193.100,00	201.800,00	199.100,00	202.100,00	202.100,00
16.	Abschreibungen	0,00	1.850.000,00	1.850.000,00	1.850.000,00	1.850.000,00	1.850.000,00
17.	Zinsen und ähnliche Aufwendungen	0,00	0,00	0,00	0,00	0,00	0,00
18.	Transferaufwendungen	950,00	200,00	200,00	200,00	200,00	200,00
19.	sonstige ordentliche Aufwendungen	77.334,25	116.100,00	106.100,00	106.100,00	106.100,00	106.100,00
20.	= Summe ordentliche Aufwendungen	419.976,41	2.369.300,00	2.347.600,00	2.346.000,00	2.351.000,00	2.357.000,00
21.	ordentliches Ergebnis	-406.083,68	-1.354.200,00	-1.332.500,00	-1.330.900,00	-1.335.900,00	-1.341.900,00
22.	außerordentliche Erträge	-490,00	0,00	0,00	0,00	0,00	0,00
23.	außerordentliche Aufwendungen	0,00	0,00	0,00	0,00	0,00	0,00
24.	außerordentliches Ergebnis	-490,00	0,00	0,00	0,00	0,00	0,00
25.	Jahresergebnis - Überschuss (+)/Fehlbetrag (-)	-406.573,68	-1.354.200,00	-1.332.500,00	-1.330.900,00	-1.335.900,00	-1.341.900,00
26.	Erträge aus internen Leistungsbeziehungen	121.657,04	85.000,00	85.000,00	85.000,00	85.000,00	85.000,00
27.	Aufwendungen aus internen Leistungsbeziehungen	0,00	0,00	0,00	0,00	0,00	0,00
28.	Saldo aus internen Leistungsbeziehungen	121.657,04	85.000,00	85.000,00	85.000,00	85.000,00	85.000,00
29.	Ergebnis unter Berücksichtigung der Internen Leistungsbeziehungen	-284.916,64	-1.269.200,00	-1.247.500,00	-1.245.900,00	-1.250.900,00	-1.256.900,00

Haushaltsplan 2021-Gemeinde Wietmarschen

Teilfinanzhaushalt Produkt 11120 Zentrale Dienste							
Wietmarschen							
Nr.	Bezeichnung	Ergebnis 2019	Ansatz 2020	Ansatz 2021	Plan 2022	Plan 2023	Plan 2024
	Einzahlungen aus laufender Verwaltungstätigkeit						
1.	Steuern und ähnliche Abgaben	0,00	0,00	0,00	0,00	0,00	0,00
2.	Zuwendungen und allgemeine Umlagen	920,00	900,00	900,00	900,00	900,00	900,00
3.	sonstige Transfereinzahlungen	0,00	0,00	0,00	0,00	0,00	0,00
4.	öffentlich-rechtliche Entgelte	0,00	100,00	100,00	100,00	100,00	100,00
5.	privatrechtliche Entgelte	7.238,70	6.100,00	6.100,00	6.100,00	6.100,00	6.100,00
6.	Kostenerstattungen und Kostenumlagen	4.084,88	0,00	0,00	0,00	0,00	0,00
7.	Zinsen und ähnliche Einzahlungen	678,65	0,00	0,00	0,00	0,00	0,00
8.	Einzahlungen aus der Veräußerung geringwertiger Vermögensgegenstände	0,00	0,00	0,00	0,00	0,00	0,00
9.	sonstige haushaltswirksame Einzahlungen	10,20	0,00	0,00	0,00	0,00	0,00
10.	= Summe der Einzahlungen aus lfd. Verwaltungstätigkeit	12.932,43	7.100,00	7.100,00	7.100,00	7.100,00	7.100,00
	Auszahlungen aus lfd. Verwaltungstätigkeit						
11.	Personalauszahlungen	181.078,88	209.300,00	182.500,00	183.600,00	185.600,00	191.600,00
12.	Versorgungsauszahlungen	20.973,41	0,00	0,00	0,00	0,00	0,00
13.	Auszahlungen für Sach- und Dienstleistungen u.geringwertige Vermögensgegenstände	168.359,52	193.100,00	201.800,00	199.100,00	202.100,00	202.100,00
14.	Zinsen und ähnliche Auszahlungen	0,00	0,00	0,00	0,00	0,00	0,00
15.	Transferauszahlungen	950,00	200,00	200,00	200,00	200,00	200,00
16.	sonstige haushaltswirksame Auszahlungen	77.550,70	116.100,00	106.100,00	106.100,00	106.100,00	106.100,00
17.	= Summe der Auszahlungen aus lfd. Verwaltungstätigkeit	448.912,51	518.700,00	490.600,00	489.000,00	494.000,00	500.000,00
18.	Saldo aus lfd. Verwaltungstätigkeit	-435.980,08	-511.600,00	-483.500,00	-481.900,00	-486.900,00	-492.900,00
	Einzahlungen für Investitionstätigkeit						
19.	Zuwendungen für Investitionstätigkeit	2.500,00	0,00	0,00	0,00	0,00	0,00
20.	Beiträge u. ä. Entgelte für Investitionstätigkeit	0,00	0,00	0,00	0,00	0,00	0,00
21.	Veräußerung von Sachvermögen	71.814,32	0,00	0,00	0,00	0,00	0,00
22.	Veräußerung von Finanzvermögensanlagen	0,00	0,00	0,00	0,00	0,00	0,00
23.	sonstige Investitionstätigkeit	0,00	0,00	0,00	0,00	0,00	0,00
24.	= Summe der Einzahlungen für Investitionstätigkeit	74.314,32	0,00	0,00	0,00	0,00	0,00
	Auszahlungen für Investitionstätigkeit						
25.	Erwerb von Grundstücken und Gebäuden	0,00	0,00	0,00	0,00	0,00	0,00
26.	Baumaßnahmen	113.233,23	0,00	0,00	0,00	0,00	0,00
27.	Erwerb von beweglichem Sachvermögen	42.535,40	31.000,00	31.000,00	31.000,00	31.000,00	31.000,00
28.	Erwerb von Finanzvermögensanlagen	4.858,58	0,00	0,00	0,00	0,00	0,00
29.	Aktivierbare Zuwendungen	0,00	0,00	0,00	0,00	0,00	0,00
30.	Sonstige Investitionstätigkeit	0,00	0,00	0,00	0,00	0,00	0,00
31.	= Summe der Auszahlungen für Investitionstätigkeit	160.627,21	31.000,00	31.000,00	31.000,00	31.000,00	31.000,00
32.	Saldo aus Investitionstätigkeit	-86.312,89	-31.000,00	-31.000,00	-31.000,00	-31.000,00	-31.000,00
33.	Finanzmittel-Überschuss/ -Fehlbetrag	-522.292,97	-542.600,00	-514.500,00	-512.900,00	-517.900,00	-523.900,00
	Ein-, Auszahlungen aus Finanzierungstätigkeit						
34.	Einzahlungen; Aufnahme v. Krediten und inneren Darlehen f. Investitionstätigkeit	0,00	0,00	0,00	0,00	0,00	0,00
35.	Auszahlungen; Tilgung Kredite u. Rückzahlung innere Darlehen f. Investitionstätigk.	0,00	0,00	0,00	0,00	0,00	0,00
36.	Saldo aus Finanzierungstätigkeit	0,00	0,00	0,00	0,00	0,00	0,00
37.	Finanzmittelveränderung	-522.292,97	-542.600,00	-514.500,00	-512.900,00	-517.900,00	-523.900,00

Haushaltsplan 2021-Gemeinde Wietmarschen

Produktbeschreibung Produkt 11130 Personalangelegenheiten

Wietmarschen

Produktbereich	11	Innere Verwaltung
Produktgruppe	111	Verwaltungssteuerung und -service
Produkt	11130	Personalangelegenheiten

Verantwortliche Person

Bürgermeister Manfred Wellen

Kurzbeschreibung

Unterstützung der Verwaltungsleitung, der Mitarbeiter/-innen und der Versorgungsempfänger/-innen in arbeits- und dienstrechtlichen Angelegenheiten

Leistungsumfang

- Personalausbildung, -einstellung und -betreuung
- Personalkostenabrechnung
- Umsetzung von arbeits-, dienst- und tarifrechtlichen Regelungen
- Gewährung von Urlaubsansprüchen
- Aufwendungen für die Tätigkeit des Personalrates

Haushaltsplan 2021-Gemeinde Wietmarschen

Teilergebnishaushalt Produkt 11130 Personalangelegenheiten							
Wietmarschen							
Nr.	Bezeichnung	Ergebnis 2019	Ansatz 2020	Ansatz 2021	Plan 2022	Plan 2023	Plan 2024
	Ordentliche Erträge						
1.	Steuern und ähnliche Abgaben	0,00	0,00	0,00	0,00	0,00	0,00
2.	Zuwendungen und allgemeine Umlagen	0,00	0,00	0,00	0,00	0,00	0,00
3.	Auflösungserträge aus Sonderposten	0,00	0,00	0,00	0,00	0,00	0,00
4.	sonstige Transfererträge	0,00	0,00	0,00	0,00	0,00	0,00
5.	öffentlich-rechtliche Entgelte	0,00	0,00	0,00	0,00	0,00	0,00
6.	privatrechtliche Entgelte	0,00	0,00	0,00	0,00	0,00	0,00
7.	Kostenerstattungen und Kostenumlagen	0,00	0,00	0,00	0,00	0,00	0,00
8.	Zinsen und ähnliche Finanzerträge	0,00	0,00	0,00	0,00	0,00	0,00
9.	aktivierungsfähige Eigenleistungen	0,00	0,00	0,00	0,00	0,00	0,00
10.	Bestandsveränderungen	0,00	0,00	0,00	0,00	0,00	0,00
11.	sonstige ordentliche Erträge	1,50	0,00	0,00	0,00	0,00	0,00
12.	= Summe ordentliche Erträge	1,50	0,00	0,00	0,00	0,00	0,00
	Ordentliche Aufwendungen						
13.	Personalaufwendungen	70.146,97	72.000,00	52.000,00	52.600,00	53.100,00	53.100,00
14.	Versorgungsaufwendungen	0,00	0,00	0,00	0,00	0,00	0,00
15.	Aufwendungen für Sach- und Dienstleistungen	8.350,65	11.100,00	11.100,00	11.100,00	11.100,00	11.100,00
16.	Abschreibungen	0,00	0,00	0,00	0,00	0,00	0,00
17.	Zinsen und ähnliche Aufwendungen	0,00	0,00	0,00	0,00	0,00	0,00
18.	Transferaufwendungen	7.162,60	7.500,00	7.500,00	7.500,00	7.500,00	7.500,00
19.	sonstige ordentliche Aufwendungen	3.327,23	9.300,00	9.300,00	9.300,00	9.300,00	9.300,00
20.	= Summe ordentliche Aufwendungen	88.987,45	99.900,00	79.900,00	80.500,00	81.000,00	81.000,00
21.	ordentliches Ergebnis	-88.985,95	-99.900,00	-79.900,00	-80.500,00	-81.000,00	-81.000,00
22.	außerordentliche Erträge	0,00	0,00	0,00	0,00	0,00	0,00
23.	außerordentliche Aufwendungen	0,00	0,00	0,00	0,00	0,00	0,00
24.	außerordentliches Ergebnis	0,00	0,00	0,00	0,00	0,00	0,00
25.	Jahresergebnis - Überschuss (+)/Fehlbetrag (-)	-88.985,95	-99.900,00	-79.900,00	-80.500,00	-81.000,00	-81.000,00
26.	Erträge aus internen Leistungsbeziehungen	0,00	0,00	0,00	0,00	0,00	0,00
27.	Aufwendungen aus internen Leistungsbeziehungen	0,00	0,00	0,00	0,00	0,00	0,00
28.	Saldo aus internen Leistungsbeziehungen	0,00	0,00	0,00	0,00	0,00	0,00
29.	Ergebnis unter Berücksichtigung der Internen Leistungsbeziehungen	-88.985,95	-99.900,00	-79.900,00	-80.500,00	-81.000,00	-81.000,00

Haushaltsplan 2021-Gemeinde Wietmarschen

Teilfinanzhaushalt Produkt 11130 Personalangelegenheiten							
Wietmarschen							
Nr.	Bezeichnung	Ergebnis 2019	Ansatz 2020	Ansatz 2021	Plan 2022	Plan 2023	Plan 2024
	Einzahlungen aus laufender Verwaltungstätigkeit						
1.	Steuern und ähnliche Abgaben	0,00	0,00	0,00	0,00	0,00	0,00
2.	Zuwendungen und allgemeine Umlagen	0,00	0,00	0,00	0,00	0,00	0,00
3.	sonstige Transfereinzahlungen	0,00	0,00	0,00	0,00	0,00	0,00
4.	öffentlich-rechtliche Entgelte	0,00	0,00	0,00	0,00	0,00	0,00
5.	privatrechtliche Entgelte	0,00	0,00	0,00	0,00	0,00	0,00
6.	Kostenerstattungen und Kostenumlagen	0,00	0,00	0,00	0,00	0,00	0,00
7.	Zinsen und ähnliche Einzahlungen	0,00	0,00	0,00	0,00	0,00	0,00
8.	Einzahlungen aus der Veräußerung geringwertiger Vermögensgegenstände	0,00	0,00	0,00	0,00	0,00	0,00
9.	sonstige haushaltswirksame Einzahlungen	1,50	0,00	0,00	0,00	0,00	0,00
10.	= Summe der Einzahlungen aus lfd. Verwaltungstätigkeit	1,50	0,00	0,00	0,00	0,00	0,00
	Auszahlungen aus lfd. Verwaltungstätigkeit						
11.	Personalauszahlungen	70.146,97	72.000,00	52.000,00	52.600,00	53.100,00	53.100,00
12.	Versorgungsauszahlungen	0,00	0,00	0,00	0,00	0,00	0,00
13.	Auszahlungen für Sach- und Dienstleistungen u.geringwertige Vermögensgegenstände	9.236,57	11.100,00	11.100,00	11.100,00	11.100,00	11.100,00
14.	Zinsen und ähnliche Auszahlungen	0,00	0,00	0,00	0,00	0,00	0,00
15.	Transferauszahlungen	7.162,60	7.500,00	7.500,00	7.500,00	7.500,00	7.500,00
16.	sonstige haushaltswirksame Auszahlungen	3.327,23	9.300,00	9.300,00	9.300,00	9.300,00	9.300,00
17.	= Summe der Auszahlungen aus lfd. Verwaltungstätigkeit	89.873,37	99.900,00	79.900,00	80.500,00	81.000,00	81.000,00
18.	Saldo aus lfd. Verwaltungstätigkeit	-89.871,87	-99.900,00	-79.900,00	-80.500,00	-81.000,00	-81.000,00
	Einzahlungen für Investitionstätigkeit						
19.	Zuwendungen für Investitionstätigkeit	0,00	0,00	0,00	0,00	0,00	0,00
20.	Beiträge u. ä. Entgelte für Investitionstätigkeit	0,00	0,00	0,00	0,00	0,00	0,00
21.	Veräußerung von Sachvermögen	0,00	0,00	0,00	0,00	0,00	0,00
22.	Veräußerung von Finanzvermögensanlagen	0,00	0,00	0,00	0,00	0,00	0,00
23.	sonstige Investitionstätigkeit	0,00	0,00	0,00	0,00	0,00	0,00
24.	= Summe der Einzahlungen für Investitionstätigkeit	0,00	0,00	0,00	0,00	0,00	0,00
	Auszahlungen für Investitionstätigkeit						
25.	Erwerb von Grundstücken und Gebäuden	0,00	0,00	0,00	0,00	0,00	0,00
26.	Baumaßnahmen	0,00	0,00	0,00	0,00	0,00	0,00
27.	Erwerb von beweglichem Sachvermögen	0,00	0,00	0,00	0,00	0,00	0,00
28.	Erwerb von Finanzvermögensanlagen	0,00	0,00	0,00	0,00	0,00	0,00
29.	Aktivierbare Zuwendungen	0,00	0,00	0,00	0,00	0,00	0,00
30.	Sonstige Investitionstätigkeit	0,00	0,00	0,00	0,00	0,00	0,00
31.	= Summe der Auszahlungen für Investitionstätigkeit	0,00	0,00	0,00	0,00	0,00	0,00
32.	Saldo aus Investitionstätigkeit	0,00	0,00	0,00	0,00	0,00	0,00
33.	Finanzmittel-Überschuss/ -Fehlbetrag	-89.871,87	-99.900,00	-79.900,00	-80.500,00	-81.000,00	-81.000,00
	Eln-, Auszahlungen aus Finanzierungstätigkeit						
34.	Einzahlungen; Aufnahme v. Krediten und inneren Darlehen f. Investitionstätigkeit	0,00	0,00	0,00	0,00	0,00	0,00
35.	Auszahlungen; Tilgung Kredite u. Rückzahlung innere Darlehen f. Investitionstätigk.	0,00	0,00	0,00	0,00	0,00	0,00
36.	Saldo aus Finanzierungstätigkeit	0,00	0,00	0,00	0,00	0,00	0,00
37.	Finanzmittelveränderung	-89.871,87	-99.900,00	-79.900,00	-80.500,00	-81.000,00	-81.000,00

Haushaltsplan 2021-Gemeinde Wietmarschen

Produktbeschreibung Produkt 11140 Presse- und Öffentlichkeitsarbeit

Wietmarschen

Produktbereich	11	Innere Verwaltung
Produktgruppe	111	Verwaltungssteuerung und -service
Produkt	11140	Presse- und Öffentlichkeitsarbeit

Verantwortliche Person

Bürgermeister Manfred Wellen

Kurzbeschreibung

Gestaltung der öffentlichen Kommunikation, Maßnahmen zur Pflege der Beziehungen zur Öffentlichkeit

Leistungsumfang

- Information der Presse
- Versendung von Publikationen und Broschüren
- Führen eines Pressearchivs
- Organisation von öffentlichen Veranstaltungen und Empfängen

Haushaltsplan 2021-Gemeinde Wietmarschen

Teilergebnishaushalt Produkt 11140 Presse- und Öffentlichkeitsarbeit							
Wietmarschen							
Nr.	Bezeichnung	Ergebnis 2019	Ansatz 2020	Ansatz 2021	Plan 2022	Plan 2023	Plan 2024
	Ordentliche Erträge						
1.	Steuern und ähnliche Abgaben	0,00	0,00	0,00	0,00	0,00	0,00
2.	Zuwendungen und allgemeine Umlagen	0,00	0,00	0,00	0,00	0,00	0,00
3.	Auflösungserträge aus Sonderposten	0,00	0,00	0,00	0,00	0,00	0,00
4.	sonstige Transfererträge	0,00	0,00	0,00	0,00	0,00	0,00
5.	öffentlich-rechtliche Entgelte	0,00	0,00	0,00	0,00	0,00	0,00
6.	privatrechtliche Entgelte	0,00	0,00	0,00	0,00	0,00	0,00
7.	Kostenerstattungen und Kostenumlagen	0,00	0,00	0,00	0,00	0,00	0,00
8.	Zinsen und ähnliche Finanzerträge	0,00	0,00	0,00	0,00	0,00	0,00
9.	aktivierungsfähige Eigenleistungen	0,00	0,00	0,00	0,00	0,00	0,00
10.	Bestandsveränderungen	0,00	0,00	0,00	0,00	0,00	0,00
11.	sonstige ordentliche Erträge	0,00	0,00	0,00	0,00	0,00	0,00
12.	= Summe ordentliche Erträge	0,00	0,00	0,00	0,00	0,00	0,00
	Ordentliche Aufwendungen						
13.	Personalaufwendungen	19.544,33	20.200,00	47.100,00	47.200,00	47.200,00	47.200,00
14.	Versorgungsaufwendungen	0,00	0,00	0,00	0,00	0,00	0,00
15.	Aufwendungen für Sach- und Dienstleistungen	5.136,66	8.200,00	8.200,00	8.200,00	8.200,00	8.200,00
16.	Abschreibungen	0,00	0,00	0,00	0,00	0,00	0,00
17.	Zinsen und ähnliche Aufwendungen	0,00	0,00	0,00	0,00	0,00	0,00
18.	Transferaufwendungen	100,00	100,00	100,00	100,00	100,00	100,00
19.	sonstige ordentliche Aufwendungen	3.541,57	3.800,00	3.800,00	3.800,00	3.800,00	3.800,00
20.	= Summe ordentliche Aufwendungen	28.322,56	32.300,00	59.200,00	59.300,00	59.300,00	59.300,00
21.	ordentliches Ergebnis	-28.322,56	-32.300,00	-59.200,00	-59.300,00	-59.300,00	-59.300,00
22.	außerordentliche Erträge	0,00	0,00	0,00	0,00	0,00	0,00
23.	außerordentliche Aufwendungen	0,00	0,00	0,00	0,00	0,00	0,00
24.	außerordentliches Ergebnis	0,00	0,00	0,00	0,00	0,00	0,00
25.	Jahresergebnis - Überschuss (+)/Fehlbetrag (-)	-28.322,56	-32.300,00	-59.200,00	-59.300,00	-59.300,00	-59.300,00
26.	Erträge aus internen Leistungsbeziehungen	0,00	0,00	0,00	0,00	0,00	0,00
27.	Aufwendungen aus internen Leistungsbeziehungen	0,00	0,00	0,00	0,00	0,00	0,00
28.	Saldo aus internen Leistungsbeziehungen	0,00	0,00	0,00	0,00	0,00	0,00
29.	Ergebnis unter Berücksichtigung der Internen Leistungsbeziehungen	-28.322,56	-32.300,00	-59.200,00	-59.300,00	-59.300,00	-59.300,00

Haushaltsplan 2021-Gemeinde Wietmarschen

Teilfinanzhaushalt Produkt 11140 Presse- und Öffentlichkeitsarbeit							
Wietmarschen							
Nr.	Bezeichnung	Ergebnis 2019	Ansatz 2020	Ansatz 2021	Plan 2022	Plan 2023	Plan 2024
	Einzahlungen aus laufender Verwaltungstätigkeit						
1.	Steuern und ähnliche Abgaben	0,00	0,00	0,00	0,00	0,00	0,00
2.	Zuwendungen und allgemeine Umlagen	0,00	0,00	0,00	0,00	0,00	0,00
3.	sonstige Transfereinzahlungen	0,00	0,00	0,00	0,00	0,00	0,00
4.	öffentlich-rechtliche Entgelte	0,00	0,00	0,00	0,00	0,00	0,00
5.	privatrechtliche Entgelte	0,00	0,00	0,00	0,00	0,00	0,00
6.	Kostenerstattungen und Kostenumlagen	0,00	0,00	0,00	0,00	0,00	0,00
7.	Zinsen und ähnliche Einzahlungen	0,00	0,00	0,00	0,00	0,00	0,00
8.	Einzahlungen aus der Veräußerung geringwertiger Vermögensgegenstände	0,00	0,00	0,00	0,00	0,00	0,00
9.	sonstige haushaltswirksame Einzahlungen	0,00	0,00	0,00	0,00	0,00	0,00
10.	= Summe der Einzahlungen aus lfd. Verwaltungstätigkeit	0,00	0,00	0,00	0,00	0,00	0,00
	Auszahlungen aus lfd. Verwaltungstätigkeit						
11.	Personalauszahlungen	19.544,33	20.200,00	47.100,00	47.200,00	47.200,00	47.200,00
12.	Versorgungsauszahlungen	0,00	0,00	0,00	0,00	0,00	0,00
13.	Auszahlungen für Sach- und Dienstleistungen u.geringwertige Vermögensgegenstände	5.136,66	8.200,00	8.200,00	8.200,00	8.200,00	8.200,00
14.	Zinsen und ähnliche Auszahlungen	0,00	0,00	0,00	0,00	0,00	0,00
15.	Transferauszahlungen	100,00	100,00	100,00	100,00	100,00	100,00
16.	sonstige haushaltswirksame Auszahlungen	3.441,57	3.800,00	3.800,00	3.800,00	3.800,00	3.800,00
17.	= Summe der Auszahlungen aus lfd. Verwaltungstätigkeit	28.222,56	32.300,00	59.200,00	59.300,00	59.300,00	59.300,00
18.	Saldo aus lfd. Verwaltungstätigkeit	-28.222,56	-32.300,00	-59.200,00	-59.300,00	-59.300,00	-59.300,00
	Einzahlungen für Investitionstätigkeit						
19.	Zuwendungen für Investitionstätigkeit	0,00	0,00	0,00	0,00	0,00	0,00
20.	Beiträge u. ä. Entgelte für Investitionstätigkeit	0,00	0,00	0,00	0,00	0,00	0,00
21.	Veräußerung von Sachvermögen	0,00	0,00	0,00	0,00	0,00	0,00
22.	Veräußerung von Finanzvermögensanlagen	0,00	0,00	0,00	0,00	0,00	0,00
23.	sonstige Investitionstätigkeit	0,00	0,00	0,00	0,00	0,00	0,00
24.	= Summe der Einzahlungen für Investitionstätigkeit	0,00	0,00	0,00	0,00	0,00	0,00
	Auszahlungen für Investitionstätigkeit						
25.	Erwerb von Grundstücken und Gebäuden	0,00	0,00	0,00	0,00	0,00	0,00
26.	Baumaßnahmen	0,00	0,00	0,00	0,00	0,00	0,00
27.	Erwerb von beweglichem Sachvermögen	0,00	0,00	0,00	0,00	0,00	0,00
28.	Erwerb von Finanzvermögensanlagen	0,00	0,00	0,00	0,00	0,00	0,00
29.	Aktivierbare Zuwendungen	0,00	0,00	0,00	0,00	0,00	0,00
30.	Sonstige Investitionstätigkeit	0,00	0,00	0,00	0,00	0,00	0,00
31.	= Summe der Auszahlungen für Investitionstätigkeit	0,00	0,00	0,00	0,00	0,00	0,00
32.	Saldo aus Investitionstätigkeit	0,00	0,00	0,00	0,00	0,00	0,00
33.	Finanzmittel-Überschuss/ -Fehlbetrag	-28.222,56	-32.300,00	-59.200,00	-59.300,00	-59.300,00	-59.300,00
	Eln-, Auszahlungen aus Finanzierungstätigkeit						
34.	Einzahlungen; Aufnahme v. Krediten und inneren Darlehen f. Investitionstätigkeit	0,00	0,00	0,00	0,00	0,00	0,00
35.	Auszahlungen; Tilgung Kredite u. Rückzahlung innere Darlehen f. Investitionstätigk.	0,00	0,00	0,00	0,00	0,00	0,00
36.	Saldo aus Finanzierungstätigkeit	0,00	0,00	0,00	0,00	0,00	0,00
37.	Finanzmittelveränderung	-28.222,56	-32.300,00	-59.200,00	-59.300,00	-59.300,00	-59.300,00

Haushaltsplan 2021-Gemeinde Wietmarschen

Produktbeschreibung Produkt 21110 Grundschulen

Wietmarschen

Produktbereich	21	Schulträgeraufgaben
Produktgruppe	211	Grundschulen
Produkt	21110	Grundschulen

Verantwortliche Person

Bürgermeister Manfred Wellen

Kurzbeschreibung

Bereitstellung und Sicherstellung eines bedarfsgerechten wohnungsnahen Grundschulangebotes
Das Grundschulangebot umfasst die Grundschulen in Lohne und Wietmarschen

Leistungsumfang

- Organisation des Dienstbetriebes für Schulträgeraufgaben
- Personalbereitstellung für Schulträgeraufgaben
- Unterhaltung und Bewirtschaftung der Grundschulgebäude, dazugehörigen Turnhallen sowie des Schulkindergartens Lohne

Haushaltsplan 2021-Gemeinde Wietmarschen

Teilergebnishaushalt Produkt 21110 Grundschulen							
Wietmarschen							
Nr.	Bezeichnung	Ergebnis 2019	Ansatz 2020	Ansatz 2021	Plan 2022	Plan 2023	Plan 2024
	Ordentliche Erträge						
1.	Steuern und ähnliche Abgaben	0,00	0,00	0,00	0,00	0,00	0,00
2.	Zuwendungen und allgemeine Umlagen	26.021,62	22.100,00	22.100,00	22.100,00	22.100,00	22.100,00
3.	Auflösungserträge aus Sonderposten	0,00	0,00	0,00	0,00	0,00	0,00
4.	sonstige Transfererträge	0,00	0,00	0,00	0,00	0,00	0,00
5.	öffentlich-rechtliche Entgelte	7.742,50	5.000,00	5.000,00	5.000,00	5.000,00	5.000,00
6.	privatrechtliche Entgelte	0,00	500,00	500,00	500,00	500,00	500,00
7.	Kostenerstattungen und Kostenumlagen	5.978,19	100,00	100,00	100,00	100,00	100,00
8.	Zinsen und ähnliche Finanzerträge	0,00	0,00	0,00	0,00	0,00	0,00
9.	aktivierungsfähige Eigenleistungen	0,00	0,00	0,00	0,00	0,00	0,00
10.	Bestandsveränderungen	0,00	0,00	0,00	0,00	0,00	0,00
11.	sonstige ordentliche Erträge	0,00	0,00	0,00	0,00	0,00	0,00
12.	= Summe ordentliche Erträge	39.742,31	27.700,00	27.700,00	27.700,00	27.700,00	27.700,00
	Ordentliche Aufwendungen						
13.	Personalaufwendungen	200.311,41	200.400,00	193.800,00	196.000,00	197.000,00	203.300,00
14.	Versorgungsaufwendungen	0,00	0,00	0,00	0,00	0,00	0,00
15.	Aufwendungen für Sach- und Dienstleistungen	345.290,57	455.400,00	465.800,00	472.800,00	474.800,00	474.800,00
16.	Abschreibungen	0,00	0,00	0,00	0,00	0,00	0,00
17.	Zinsen und ähnliche Aufwendungen	0,00	0,00	0,00	0,00	0,00	0,00
18.	Transferaufwendungen	50,00	400,00	400,00	400,00	400,00	400,00
19.	sonstige ordentliche Aufwendungen	61.208,24	66.000,00	68.200,00	68.200,00	68.200,00	68.200,00
20.	= Summe ordentliche Aufwendungen	606.860,22	722.200,00	728.200,00	737.400,00	740.400,00	746.700,00
21.	ordentliches Ergebnis	-567.117,91	-694.500,00	-700.500,00	-709.700,00	-712.700,00	-719.000,00
22.	außerordentliche Erträge	0,00	0,00	0,00	0,00	0,00	0,00
23.	außerordentliche Aufwendungen	0,00	0,00	0,00	0,00	0,00	0,00
24.	außerordentliches Ergebnis	0,00	0,00	0,00	0,00	0,00	0,00
25.	Jahresergebnis - Überschuss (+)/Fehlbetrag (-)	-567.117,91	-694.500,00	-700.500,00	-709.700,00	-712.700,00	-719.000,00
26.	Erträge aus internen Leistungsbeziehungen	37.266,38	44.000,00	44.000,00	44.000,00	44.000,00	44.000,00
27.	Aufwendungen aus internen Leistungsbeziehungen	67.557,50	58.500,00	58.500,00	58.500,00	58.500,00	58.500,00
28.	Saldo aus internen Leistungsbeziehungen	-30.291,12	-14.500,00	-14.500,00	-14.500,00	-14.500,00	-14.500,00
29.	Ergebnis unter Berücksichtigung der Internen Leistungsbeziehungen	-597.409,03	-709.000,00	-715.000,00	-724.200,00	-727.200,00	-733.500,00

Haushaltsplan 2021-Gemeinde Wietmarschen

Teilfinanzhaushalt Produkt 21110 Grundschulen							
Wietmarschen							
Nr.	Bezeichnung	Ergebnis 2019	Ansatz 2020	Ansatz 2021	Plan 2022	Plan 2023	Plan 2024
	Einzahlungen aus laufender Verwaltungstätigkeit						
1.	Steuern und ähnliche Abgaben	0,00	0,00	0,00	0,00	0,00	0,00
2.	Zuwendungen und allgemeine Umlagen	26.021,62	22.100,00	22.100,00	22.100,00	22.100,00	22.100,00
3.	sonstige Transfereinzahlungen	0,00	0,00	0,00	0,00	0,00	0,00
4.	öffentlich-rechtliche Entgelte	7.742,50	5.000,00	5.000,00	5.000,00	5.000,00	5.000,00
5.	privatrechtliche Entgelte	0,00	500,00	500,00	500,00	500,00	500,00
6.	Kostenerstattungen und Kostenumlagen	5.158,46	100,00	100,00	100,00	100,00	100,00
7.	Zinsen und ähnliche Einzahlungen	0,00	0,00	0,00	0,00	0,00	0,00
8.	Einzahlungen aus der Veräußerung geringwertiger Vermögensgegenstände	0,00	0,00	0,00	0,00	0,00	0,00
9.	sonstige haushaltswirksame Einzahlungen	0,00	0,00	0,00	0,00	0,00	0,00
10.	= Summe der Einzahlungen aus lfd. Verwaltungstätigkeit	38.922,58	27.700,00	27.700,00	27.700,00	27.700,00	27.700,00
	Auszahlungen aus lfd. Verwaltungstätigkeit						
11.	Personalauszahlungen	200.311,41	200.400,00	193.800,00	196.000,00	197.000,00	203.300,00
12.	Versorgungsauszahlungen	0,00	0,00	0,00	0,00	0,00	0,00
13.	Auszahlungen für Sach- und Dienstleistungen u.geringwertige Vermögensgegenstände	335.086,18	455.400,00	465.800,00	472.800,00	474.800,00	474.800,00
14.	Zinsen und ähnliche Auszahlungen	0,00	0,00	0,00	0,00	0,00	0,00
15.	Transferauszahlungen	50,00	400,00	400,00	400,00	400,00	400,00
16.	sonstige haushaltswirksame Auszahlungen	60.209,53	66.000,00	68.200,00	68.200,00	68.200,00	68.200,00
17.	= Summe der Auszahlungen aus lfd. Verwaltungstätigkeit	595.657,12	722.200,00	728.200,00	737.400,00	740.400,00	746.700,00
18.	Saldo aus lfd. Verwaltungstätigkeit	-556.734,54	-694.500,00	-700.500,00	-709.700,00	-712.700,00	-719.000,00
	Einzahlungen für Investitionstätigkeit						
19.	Zuwendungen für Investitionstätigkeit	2.500,00	100.000,00	164.200,00	0,00	0,00	0,00
20.	Beiträge u. ä. Entgelte für Investitionstätigkeit	0,00	0,00	0,00	0,00	0,00	0,00
21.	Veräußerung von Sachvermögen	0,00	0,00	0,00	0,00	0,00	0,00
22.	Veräußerung von Finanzvermögensanlagen	0,00	0,00	0,00	0,00	0,00	0,00
23.	sonstige Investitionstätigkeit	0,00	0,00	0,00	0,00	0,00	0,00
24.	= Summe der Einzahlungen für Investitionstätigkeit	2.500,00	100.000,00	164.200,00	0,00	0,00	0,00
	Auszahlungen für Investitionstätigkeit						
25.	Erwerb von Grundstücken und Gebäuden	0,00	0,00	0,00	0,00	0,00	0,00
26.	Baumaßnahmen	227.571,10	900.000,00	930.000,00	1.800.000,00	1.800.000,00	0,00
27.	Erwerb von beweglichem Sachvermögen	40.562,84	140.000,00	70.000,00	60.000,00	50.000,00	40.000,00
28.	Erwerb von Finanzvermögensanlagen	0,00	0,00	0,00	0,00	0,00	0,00
29.	Aktivierbare Zuwendungen	0,00	0,00	0,00	0,00	0,00	0,00
30.	Sonstige Investitionstätigkeit	0,00	0,00	0,00	0,00	0,00	0,00
31.	= Summe der Auszahlungen für Investitionstätigkeit	268.133,94	1.040.000,00	1.000.000,00	1.860.000,00	1.850.000,00	40.000,00
32.	Saldo aus Investitionstätigkeit	-265.633,94	-940.000,00	-835.800,00	-1.860.000,00	-1.850.000,00	-40.000,00
33.	Finanzmittel-Überschuss/ -Fehlbetrag	-822.368,48	-1.634.500,00	-1.536.300,00	-2.569.700,00	-2.562.700,00	-759.000,00
	Ein-, Auszahlungen aus Finanzierungstätigkeit						
34.	Einzahlungen; Aufnahme v. Krediten und inneren Darlehen f. Investitionstätigkeit	0,00	0,00	0,00	0,00	0,00	0,00
35.	Auszahlungen; Tilgung Kredite u. Rückzahlung innere Darlehen f. Investitionstätigk.	0,00	0,00	0,00	0,00	0,00	0,00
36.	Saldo aus Finanzierungstätigkeit	0,00	0,00	0,00	0,00	0,00	0,00
37.	Finanzmittelveränderung	-822.368,48	-1.634.500,00	-1.536.300,00	-2.569.700,00	-2.562.700,00	-759.000,00

Haushaltsplan 2021-Gemeinde Wietmarschen

Produktbeschreibung Produkt 21610 Haupt- und Realschulen

Wietmarschen

Produktbereich	21	Schulträgeraufgaben
Produktgruppe	216	Kombinierte Haupt- und Realschulen
Produkt	21610	Haupt- und Realschulen

Verantwortliche Person

Bürgermeister Manfred Wellen

Kurzbeschreibung

Bereitstellung und Sicherstellung eines bedarfsgerechten wohnungsnahen Haupt- u. Realschulangebotes
Das Schulangebot umfasst die Haupt- und Realschule im Ortsteil Lohne

Leistungsumfang

- Organisation des Dienstbetriebes für Schulträgeraufgaben
- Personalarbeitstellung für Schulträgeraufgaben
- Unterhaltung und Bewirtschaftung des Schulgebäudes inkl. der dazugehörigen Sporthalle Parkstraße

Haushaltsplan 2021-Gemeinde Wietmarschen

Teilergebnishaushalt Produkt 21610 Haupt- und Realschulen							
Wietmarschen							
Nr.	Bezeichnung	Ergebnis 2019	Ansatz 2020	Ansatz 2021	Plan 2022	Plan 2023	Plan 2024
	Ordentliche Erträge						
1.	Steuern und ähnliche Abgaben	0,00	0,00	0,00	0,00	0,00	0,00
2.	Zuwendungen und allgemeine Umlagen	373.756,37	325.000,00	325.000,00	325.000,00	325.000,00	325.000,00
3.	Auflösungserträge aus Sonderposten	0,00	0,00	0,00	0,00	0,00	0,00
4.	sonstige Transfererträge	0,00	0,00	0,00	0,00	0,00	0,00
5.	öffentlich-rechtliche Entgelte	0,00	100,00	100,00	100,00	100,00	100,00
6.	privatrechtliche Entgelte	7.315,24	7.300,00	7.300,00	7.300,00	7.300,00	7.300,00
7.	Kostenerstattungen und Kostenumlagen	0,00	0,00	0,00	0,00	0,00	0,00
8.	Zinsen und ähnliche Finanzerträge	0,00	0,00	0,00	0,00	0,00	0,00
9.	aktivierungsfähige Eigenleistungen	0,00	0,00	0,00	0,00	0,00	0,00
10.	Bestandsveränderungen	0,00	0,00	0,00	0,00	0,00	0,00
11.	sonstige ordentliche Erträge	0,00	0,00	0,00	0,00	0,00	0,00
12.	= Summe ordentliche Erträge	381.071,61	332.400,00	332.400,00	332.400,00	332.400,00	332.400,00
	Ordentliche Aufwendungen						
13.	Personalaufwendungen	128.731,48	144.400,00	133.800,00	135.800,00	139.400,00	143.900,00
14.	Versorgungsaufwendungen	0,00	0,00	0,00	0,00	0,00	0,00
15.	Aufwendungen für Sach- und Dienstleistungen	376.062,00	434.200,00	435.200,00	445.200,00	445.200,00	445.200,00
16.	Abschreibungen	0,00	0,00	0,00	0,00	0,00	0,00
17.	Zinsen und ähnliche Aufwendungen	0,00	0,00	0,00	0,00	0,00	0,00
18.	Transferaufwendungen	25,00	100,00	100,00	100,00	100,00	100,00
19.	sonstige ordentliche Aufwendungen	60.529,22	63.900,00	70.600,00	63.700,00	63.700,00	63.700,00
20.	= Summe ordentliche Aufwendungen	565.347,70	642.600,00	639.700,00	644.800,00	648.400,00	652.900,00
21.	ordentliches Ergebnis	-184.276,09	-310.200,00	-307.300,00	-312.400,00	-316.000,00	-320.500,00
22.	außerordentliche Erträge	0,00	0,00	0,00	0,00	0,00	0,00
23.	außerordentliche Aufwendungen	0,00	0,00	0,00	0,00	0,00	0,00
24.	außerordentliches Ergebnis	0,00	0,00	0,00	0,00	0,00	0,00
25.	Jahresergebnis - Überschuss (+)/Fehlbetrag (-)	-184.276,09	-310.200,00	-307.300,00	-312.400,00	-316.000,00	-320.500,00
26.	Erträge aus internen Leistungsbeziehungen	33.393,45	20.000,00	20.000,00	20.000,00	20.000,00	20.000,00
27.	Aufwendungen aus internen Leistungsbeziehungen	76.632,40	52.500,00	52.500,00	52.500,00	52.500,00	52.500,00
28.	Saldo aus internen Leistungsbeziehungen	-43.238,95	-32.500,00	-32.500,00	-32.500,00	-32.500,00	-32.500,00
29.	Ergebnis unter Berücksichtigung der Internen Leistungsbeziehungen	-227.515,04	-342.700,00	-339.800,00	-344.900,00	-348.500,00	-353.000,00

Haushaltsplan 2021-Gemeinde Wietmarschen

Teilfinanzhaushalt Produkt 21610 Haupt- und Realschulen							
Wietmarschen							
Nr.	Bezeichnung	Ergebnis 2019	Ansatz 2020	Ansatz 2021	Plan 2022	Plan 2023	Plan 2024
	Einzahlungen aus laufender Verwaltungstätigkeit						
1.	Steuern und ähnliche Abgaben	0,00	0,00	0,00	0,00	0,00	0,00
2.	Zuwendungen und allgemeine Umlagen	328.577,74	325.000,00	325.000,00	325.000,00	325.000,00	325.000,00
3.	sonstige Transfereinzahlungen	0,00	0,00	0,00	0,00	0,00	0,00
4.	öffentlich-rechtliche Entgelte	0,00	100,00	100,00	100,00	100,00	100,00
5.	privatrechtliche Entgelte	7.315,24	7.300,00	7.300,00	7.300,00	7.300,00	7.300,00
6.	Kostenerstattungen und Kostenumlagen	1.032,27	0,00	0,00	0,00	0,00	0,00
7.	Zinsen und ähnliche Einzahlungen	0,00	0,00	0,00	0,00	0,00	0,00
8.	Einzahlungen aus der Veräußerung geringwertiger Vermögensgegenstände	0,00	0,00	0,00	0,00	0,00	0,00
9.	sonstige haushaltswirksame Einzahlungen	0,00	0,00	0,00	0,00	0,00	0,00
10.	= Summe der Einzahlungen aus lfd. Verwaltungstätigkeit	336.925,25	332.400,00	332.400,00	332.400,00	332.400,00	332.400,00
	Auszahlungen aus lfd. Verwaltungstätigkeit						
11.	Personalauszahlungen	128.731,48	144.400,00	133.800,00	135.800,00	139.400,00	143.900,00
12.	Versorgungsauszahlungen	0,00	0,00	0,00	0,00	0,00	0,00
13.	Auszahlungen für Sach- und Dienstleistungen u.geringwertige Vermögensgegenstände	370.565,94	434.200,00	435.200,00	445.200,00	445.200,00	445.200,00
14.	Zinsen und ähnliche Auszahlungen	0,00	0,00	0,00	0,00	0,00	0,00
15.	Transferauszahlungen	25,00	100,00	100,00	100,00	100,00	100,00
16.	sonstige haushaltswirksame Auszahlungen	60.097,83	63.900,00	70.600,00	63.700,00	63.700,00	63.700,00
17.	= Summe der Auszahlungen aus lfd. Verwaltungstätigkeit	559.420,25	642.600,00	639.700,00	644.800,00	648.400,00	652.900,00
18.	Saldo aus lfd. Verwaltungstätigkeit	-222.495,00	-310.200,00	-307.300,00	-312.400,00	-316.000,00	-320.500,00
	Einzahlungen für Investitionstätigkeit						
19.	Zuwendungen für Investitionstätigkeit	2.900,64	188.600,00	138.600,00	18.600,00	18.600,00	18.600,00
20.	Beiträge u. ä. Entgelte für Investitionstätigkeit	0,00	0,00	0,00	0,00	0,00	0,00
21.	Veräußerung von Sachvermögen	0,00	0,00	0,00	0,00	0,00	0,00
22.	Veräußerung von Finanzvermögensanlagen	0,00	0,00	0,00	0,00	0,00	0,00
23.	sonstige Investitionstätigkeit	0,00	0,00	0,00	0,00	0,00	0,00
24.	= Summe der Einzahlungen für Investitionstätigkeit	2.900,64	188.600,00	138.600,00	18.600,00	18.600,00	18.600,00
	Auszahlungen für Investitionstätigkeit						
25.	Erwerb von Grundstücken und Gebäuden	0,00	0,00	0,00	0,00	0,00	0,00
26.	Baumaßnahmen	0,00	0,00	210.000,00	0,00	0,00	0,00
27.	Erwerb von beweglichem Sachvermögen	12.120,80	207.000,00	101.000,00	57.000,00	207.000,00	207.000,00
28.	Erwerb von Finanzvermögensanlagen	0,00	0,00	0,00	0,00	0,00	0,00
29.	Aktivierbare Zuwendungen	0,00	0,00	0,00	0,00	0,00	0,00
30.	Sonstige Investitionstätigkeit	0,00	0,00	0,00	0,00	0,00	0,00
31.	= Summe der Auszahlungen für Investitionstätigkeit	12.120,80	207.000,00	311.000,00	57.000,00	207.000,00	207.000,00
32.	Saldo aus Investitionstätigkeit	-9.220,16	-18.400,00	-172.400,00	-38.400,00	-188.400,00	-188.400,00
33.	Finanzmittel-Überschuss/ -Fehlbetrag	-231.715,16	-328.600,00	-479.700,00	-350.800,00	-504.400,00	-508.900,00
	Ein-, Auszahlungen aus Finanzierungstätigkeit						
34.	Einzahlungen; Aufnahme v. Krediten und inneren Darlehen f. Investitionstätigkeit	0,00	0,00	0,00	0,00	0,00	0,00
35.	Auszahlungen; Tilgung Kredite u. Rückzahlung innere Darlehen f. Investitionstätigk.	0,00	0,00	0,00	0,00	0,00	0,00
36.	Saldo aus Finanzierungstätigkeit	0,00	0,00	0,00	0,00	0,00	0,00
37.	Finanzmittelveränderung	-231.715,16	-328.600,00	-479.700,00	-350.800,00	-504.400,00	-508.900,00

Haushaltsplan 2021-Gemeinde Wietmarschen

Produktbeschreibung Produkt 24210 Schülerförderung

Wietmarschen

Produktbereich	21	Schulträgeraufgaben
Produktgruppe	242	Fördermaßnahmen für Schüler
Produkt	24210	Schülerförderung

Verantwortliche Person

Bürgermeister Manfred Wellen

Kurzbeschreibung

Förderung von Schülern, die außergemeindliche Schulen besuchen

Leistungsumfang

- Bezuschussung von Schulfahrten für Schüler aus der Gemeinde, die außergemeindliche Schulen besuchen

Haushaltsplan 2021-Gemeinde Wietmarschen

Teilergebnishaushalt Produkt 24210 Schülerförderung							
Wietmarschen							
Nr.	Bezeichnung	Ergebnis 2019	Ansatz 2020	Ansatz 2021	Plan 2022	Plan 2023	Plan 2024
	Ordentliche Erträge						
1.	Steuern und ähnliche Abgaben	0,00	0,00	0,00	0,00	0,00	0,00
2.	Zuwendungen und allgemeine Umlagen	0,00	0,00	0,00	0,00	0,00	0,00
3.	Auflösungserträge aus Sonderposten	0,00	0,00	0,00	0,00	0,00	0,00
4.	sonstige Transfererträge	0,00	0,00	0,00	0,00	0,00	0,00
5.	öffentlich-rechtliche Entgelte	0,00	0,00	0,00	0,00	0,00	0,00
6.	privatrechtliche Entgelte	0,00	0,00	0,00	0,00	0,00	0,00
7.	Kostenerstattungen und Kostenumlagen	0,00	0,00	0,00	0,00	0,00	0,00
8.	Zinsen und ähnliche Finanzerträge	0,00	0,00	0,00	0,00	0,00	0,00
9.	aktivierungsfähige Eigenleistungen	0,00	0,00	0,00	0,00	0,00	0,00
10.	Bestandsveränderungen	0,00	0,00	0,00	0,00	0,00	0,00
11.	sonstige ordentliche Erträge	0,00	0,00	0,00	0,00	0,00	0,00
12.	= Summe ordentliche Erträge	0,00	0,00	0,00	0,00	0,00	0,00
	Ordentliche Aufwendungen						
13.	Personalaufwendungen	0,00	0,00	0,00	0,00	0,00	0,00
14.	Versorgungsaufwendungen	0,00	0,00	0,00	0,00	0,00	0,00
15.	Aufwendungen für Sach- und Dienstleistungen	20,50	1.500,00	500,00	500,00	1.500,00	1.500,00
16.	Abschreibungen	0,00	0,00	0,00	0,00	0,00	0,00
17.	Zinsen und ähnliche Aufwendungen	0,00	0,00	0,00	0,00	0,00	0,00
18.	Transferaufwendungen	0,00	0,00	0,00	0,00	0,00	0,00
19.	sonstige ordentliche Aufwendungen	0,00	0,00	0,00	0,00	0,00	0,00
20.	= Summe ordentliche Aufwendungen	20,50	1.500,00	500,00	500,00	1.500,00	1.500,00
21.	ordentliches Ergebnis	-20,50	-1.500,00	-500,00	-500,00	-1.500,00	-1.500,00
22.	außerordentliche Erträge	0,00	0,00	0,00	0,00	0,00	0,00
23.	außerordentliche Aufwendungen	0,00	0,00	0,00	0,00	0,00	0,00
24.	außerordentliches Ergebnis	0,00	0,00	0,00	0,00	0,00	0,00
25.	Jahresergebnis - Überschuss (+)/Fehlbetrag (-)	-20,50	-1.500,00	-500,00	-500,00	-1.500,00	-1.500,00
26.	Erträge aus internen Leistungsbeziehungen	0,00	0,00	0,00	0,00	0,00	0,00
27.	Aufwendungen aus internen Leistungsbeziehungen	0,00	0,00	0,00	0,00	0,00	0,00
28.	Saldo aus internen Leistungsbeziehungen	0,00	0,00	0,00	0,00	0,00	0,00
29.	Ergebnis unter Berücksichtigung der Internen Leistungsbeziehungen	-20,50	-1.500,00	-500,00	-500,00	-1.500,00	-1.500,00

Haushaltsplan 2021-Gemeinde Wietmarschen

Teilfinanzhaushalt Produkt 24210 Schülerförderung							
Wietmarschen							
Nr.	Bezeichnung	Ergebnis 2019	Ansatz 2020	Ansatz 2021	Plan 2022	Plan 2023	Plan 2024
	Einzahlungen aus laufender Verwaltungstätigkeit						
1.	Steuern und ähnliche Abgaben	0,00	0,00	0,00	0,00	0,00	0,00
2.	Zuwendungen und allgemeine Umlagen	0,00	0,00	0,00	0,00	0,00	0,00
3.	sonstige Transfereinzahlungen	0,00	0,00	0,00	0,00	0,00	0,00
4.	öffentlich-rechtliche Entgelte	0,00	0,00	0,00	0,00	0,00	0,00
5.	privatrechtliche Entgelte	0,00	0,00	0,00	0,00	0,00	0,00
6.	Kostenerstattungen und Kostenumlagen	0,00	0,00	0,00	0,00	0,00	0,00
7.	Zinsen und ähnliche Einzahlungen	0,00	0,00	0,00	0,00	0,00	0,00
8.	Einzahlungen aus der Veräußerung geringwertiger Vermögensgegenstände	0,00	0,00	0,00	0,00	0,00	0,00
9.	sonstige haushaltswirksame Einzahlungen	0,00	0,00	0,00	0,00	0,00	0,00
10.	= Summe der Einzahlungen aus lfd. Verwaltungstätigkeit	0,00	0,00	0,00	0,00	0,00	0,00
	Auszahlungen aus lfd. Verwaltungstätigkeit						
11.	Personalauszahlungen	0,00	0,00	0,00	0,00	0,00	0,00
12.	Versorgungsauszahlungen	0,00	0,00	0,00	0,00	0,00	0,00
13.	Auszahlungen für Sach- und Dienstleistungen u.geringwertige Vermögensgegenstände	20,50	1.500,00	500,00	500,00	1.500,00	1.500,00
14.	Zinsen und ähnliche Auszahlungen	0,00	0,00	0,00	0,00	0,00	0,00
15.	Transferauszahlungen	0,00	0,00	0,00	0,00	0,00	0,00
16.	sonstige haushaltswirksame Auszahlungen	0,00	0,00	0,00	0,00	0,00	0,00
17.	= Summe der Auszahlungen aus lfd. Verwaltungstätigkeit	20,50	1.500,00	500,00	500,00	1.500,00	1.500,00
18.	Saldo aus lfd. Verwaltungstätigkeit	-20,50	-1.500,00	-500,00	-500,00	-1.500,00	-1.500,00
	Einzahlungen für Investitionstätigkeit						
19.	Zuwendungen für Investitionstätigkeit	0,00	0,00	0,00	0,00	0,00	0,00
20.	Beiträge u. ä. Entgelte für Investitionstätigkeit	0,00	0,00	0,00	0,00	0,00	0,00
21.	Veräußerung von Sachvermögen	0,00	0,00	0,00	0,00	0,00	0,00
22.	Veräußerung von Finanzvermögensanlagen	0,00	0,00	0,00	0,00	0,00	0,00
23.	sonstige Investitionstätigkeit	0,00	0,00	0,00	0,00	0,00	0,00
24.	= Summe der Einzahlungen für Investitionstätigkeit	0,00	0,00	0,00	0,00	0,00	0,00
	Auszahlungen für Investitionstätigkeit						
25.	Erwerb von Grundstücken und Gebäuden	0,00	0,00	0,00	0,00	0,00	0,00
26.	Baumaßnahmen	0,00	0,00	0,00	0,00	0,00	0,00
27.	Erwerb von beweglichem Sachvermögen	0,00	0,00	0,00	0,00	0,00	0,00
28.	Erwerb von Finanzvermögensanlagen	0,00	0,00	0,00	0,00	0,00	0,00
29.	Aktivierbare Zuwendungen	0,00	0,00	0,00	0,00	0,00	0,00
30.	Sonstige Investitionstätigkeit	0,00	0,00	0,00	0,00	0,00	0,00
31.	= Summe der Auszahlungen für Investitionstätigkeit	0,00	0,00	0,00	0,00	0,00	0,00
32.	Saldo aus Investitionstätigkeit	0,00	0,00	0,00	0,00	0,00	0,00
33.	Finanzmittel-Überschuss/ -Fehlbetrag	-20,50	-1.500,00	-500,00	-500,00	-1.500,00	-1.500,00
	Eln-, Auszahlungen aus Finanzierungstätigkeit						
34.	Einzahlungen; Aufnahme v. Krediten und inneren Darlehen f. Investitionstätigkeit	0,00	0,00	0,00	0,00	0,00	0,00
35.	Auszahlungen; Tilgung Kredite u. Rückzahlung innere Darlehen f. Investitionstätigk.	0,00	0,00	0,00	0,00	0,00	0,00
36.	Saldo aus Finanzierungstätigkeit	0,00	0,00	0,00	0,00	0,00	0,00
37.	Finanzmittelveränderung	-20,50	-1.500,00	-500,00	-500,00	-1.500,00	-1.500,00

Haushaltsplan 2021-Gemeinde Wietmarschen

Produktbeschreibung Produkt 36363 Ausgaben für sonstige Maßnahmen der Kinder-, Jugend-, Familienhilfe		
Wietmarschen		
Produktbereich	36	Kinder-, Jugend- und Familienhilfe
Produktgruppe	363	Sonstige Leistungen der Kinder-, Jugend- und Famil
Produkt	36363	Ausgaben für sonstige Maßnahmen der Kinder-, Jugend-, Familienhilfe
Verantwortliche Person		
Bürgermeister Manfred Wellen		
Kurzbeschreibung		
Freiwillige Leistungen im Bereich der Kinder-, Jugend- und Familienförderung		
Leistungsumfang		
<ul style="list-style-type: none"> - Gewährung pauschaler Zuschüsse an soziale Institutionen aus dem o.g. Bereich - Zuschuss zu den Abwassergebühren für kinderreiche Familien - Förderung von Schwimmkursen für Kinder 		

Haushaltsplan 2021-Gemeinde Wietmarschen

Teilergebnishaushalt Produkt 36363 Ausgaben für sonstige Maßnahmen der Kinder-, Jugend-, Familienhilfe

Wietmarschen

Nr.	Bezeichnung	Ergebnis 2019	Ansatz 2020	Ansatz 2021	Plan 2022	Plan 2023	Plan 2024
	Ordentliche Erträge						
1.	Steuern und ähnliche Abgaben	0,00	0,00	0,00	0,00	0,00	0,00
2.	Zuwendungen und allgemeine Umlagen	0,00	0,00	0,00	0,00	0,00	0,00
3.	Auflösungserträge aus Sonderposten	0,00	0,00	0,00	0,00	0,00	0,00
4.	sonstige Transfererträge	0,00	0,00	0,00	0,00	0,00	0,00
5.	öffentlich-rechtliche Entgelte	0,00	0,00	0,00	0,00	0,00	0,00
6.	privatrechtliche Entgelte	0,00	0,00	0,00	0,00	0,00	0,00
7.	Kostenerstattungen und Kostenumlagen	0,00	0,00	0,00	0,00	0,00	0,00
8.	Zinsen und ähnliche Finanzerträge	0,00	0,00	0,00	0,00	0,00	0,00
9.	aktivierungsfähige Eigenleistungen	0,00	0,00	0,00	0,00	0,00	0,00
10.	Bestandsveränderungen	0,00	0,00	0,00	0,00	0,00	0,00
11.	sonstige ordentliche Erträge	0,00	0,00	0,00	0,00	0,00	0,00
12.	= Summe ordentliche Erträge	0,00	0,00	0,00	0,00	0,00	0,00
	Ordentliche Aufwendungen						
13.	Personalaufwendungen	0,00	0,00	0,00	0,00	0,00	0,00
14.	Versorgungsaufwendungen	0,00	0,00	0,00	0,00	0,00	0,00
15.	Aufwendungen für Sach- und Dienstleistungen	0,00	0,00	0,00	0,00	0,00	0,00
16.	Abschreibungen	0,00	0,00	0,00	0,00	0,00	0,00
17.	Zinsen und ähnliche Aufwendungen	0,00	0,00	0,00	0,00	0,00	0,00
18.	Transferaufwendungen	3.300,38	13.400,00	13.400,00	13.400,00	13.400,00	13.400,00
19.	sonstige ordentliche Aufwendungen	6.486,04	5.700,00	8.000,00	8.000,00	8.000,00	8.000,00
20.	= Summe ordentliche Aufwendungen	9.786,42	19.100,00	21.400,00	21.400,00	21.400,00	21.400,00
21.	ordentliches Ergebnis	-9.786,42	-19.100,00	-21.400,00	-21.400,00	-21.400,00	-21.400,00
22.	außerordentliche Erträge	0,00	0,00	0,00	0,00	0,00	0,00
23.	außerordentliche Aufwendungen	0,00	0,00	0,00	0,00	0,00	0,00
24.	außerordentliches Ergebnis	0,00	0,00	0,00	0,00	0,00	0,00
25.	Jahresergebnis - Überschuss (+)/Fehlbetrag (-)	-9.786,42	-19.100,00	-21.400,00	-21.400,00	-21.400,00	-21.400,00
26.	Erträge aus internen Leistungsbeziehungen	0,00	0,00	0,00	0,00	0,00	0,00
27.	Aufwendungen aus internen Leistungsbeziehungen	0,00	0,00	0,00	0,00	0,00	0,00
28.	Saldo aus internen Leistungsbeziehungen	0,00	0,00	0,00	0,00	0,00	0,00
29.	Ergebnis unter Berücksichtigung der Internen Leistungsbeziehungen	-9.786,42	-19.100,00	-21.400,00	-21.400,00	-21.400,00	-21.400,00

Haushaltsplan 2021-Gemeinde Wietmarschen

Teilfinanzhaushalt Produkt 36363 Ausgaben für sonstige Maßnahmen der Kinder-, Jugend-, Familienhilfe							
Wietmarschen							
Nr.	Bezeichnung	Ergebnis 2019	Ansatz 2020	Ansatz 2021	Plan 2022	Plan 2023	Plan 2024
	Einzahlungen aus laufender Verwaltungstätigkeit						
1.	Steuern und ähnliche Abgaben	0,00	0,00	0,00	0,00	0,00	0,00
2.	Zuwendungen und allgemeine Umlagen	0,00	0,00	0,00	0,00	0,00	0,00
3.	sonstige Transfereinzahlungen	0,00	0,00	0,00	0,00	0,00	0,00
4.	öffentlich-rechtliche Entgelte	0,00	0,00	0,00	0,00	0,00	0,00
5.	privatrechtliche Entgelte	0,00	0,00	0,00	0,00	0,00	0,00
6.	Kostenerstattungen und Kostenumlagen	0,00	0,00	0,00	0,00	0,00	0,00
7.	Zinsen und ähnliche Einzahlungen	0,00	0,00	0,00	0,00	0,00	0,00
8.	Einzahlungen aus der Veräußerung geringwertiger Vermögensgegenstände	0,00	0,00	0,00	0,00	0,00	0,00
9.	sonstige haushaltswirksame Einzahlungen	0,00	0,00	0,00	0,00	0,00	0,00
10.	= Summe der Einzahlungen aus lfd. Verwaltungstätigkeit	0,00	0,00	0,00	0,00	0,00	0,00
	Auszahlungen aus lfd. Verwaltungstätigkeit						
11.	Personalauszahlungen	0,00	0,00	0,00	0,00	0,00	0,00
12.	Versorgungsauszahlungen	0,00	0,00	0,00	0,00	0,00	0,00
13.	Auszahlungen für Sach- und Dienstleistungen u.geringwertige Vermögensgegenstände	0,00	0,00	0,00	0,00	0,00	0,00
14.	Zinsen und ähnliche Auszahlungen	0,00	0,00	0,00	0,00	0,00	0,00
15.	Transferauszahlungen	10.767,18	13.400,00	13.400,00	13.400,00	13.400,00	13.400,00
16.	sonstige haushaltswirksame Auszahlungen	6.486,04	5.700,00	8.000,00	8.000,00	8.000,00	8.000,00
17.	= Summe der Auszahlungen aus lfd. Verwaltungstätigkeit	17.253,22	19.100,00	21.400,00	21.400,00	21.400,00	21.400,00
18.	Saldo aus lfd. Verwaltungstätigkeit	-17.253,22	-19.100,00	-21.400,00	-21.400,00	-21.400,00	-21.400,00
	Einzahlungen für Investitionstätigkeit						
19.	Zuwendungen für Investitionstätigkeit	0,00	0,00	0,00	0,00	0,00	0,00
20.	Beiträge u. ä. Entgelte für Investitionstätigkeit	0,00	0,00	0,00	0,00	0,00	0,00
21.	Veräußerung von Sachvermögen	0,00	0,00	0,00	0,00	0,00	0,00
22.	Veräußerung von Finanzvermögensanlagen	0,00	0,00	0,00	0,00	0,00	0,00
23.	sonstige Investitionstätigkeit	0,00	0,00	0,00	0,00	0,00	0,00
24.	= Summe der Einzahlungen für Investitionstätigkeit	0,00	0,00	0,00	0,00	0,00	0,00
	Auszahlungen für Investitionstätigkeit						
25.	Erwerb von Grundstücken und Gebäuden	0,00	0,00	0,00	0,00	0,00	0,00
26.	Baumaßnahmen	0,00	0,00	0,00	0,00	0,00	0,00
27.	Erwerb von beweglichem Sachvermögen	0,00	0,00	0,00	0,00	0,00	0,00
28.	Erwerb von Finanzvermögensanlagen	0,00	0,00	0,00	0,00	0,00	0,00
29.	Aktivierbare Zuwendungen	0,00	0,00	0,00	0,00	0,00	0,00
30.	Sonstige Investitionstätigkeit	0,00	0,00	0,00	0,00	0,00	0,00
31.	= Summe der Auszahlungen für Investitionstätigkeit	0,00	0,00	0,00	0,00	0,00	0,00
32.	Saldo aus Investitionstätigkeit	0,00	0,00	0,00	0,00	0,00	0,00
33.	Finanzmittel-Überschuss/ -Fehlbetrag	-17.253,22	-19.100,00	-21.400,00	-21.400,00	-21.400,00	-21.400,00
	Ein-, Auszahlungen aus Finanzierungstätigkeit						
34.	Einzahlungen; Aufnahme v. Krediten und inneren Darlehen f. Investitionstätigkeit	0,00	0,00	0,00	0,00	0,00	0,00
35.	Auszahlungen; Tilgung Kredite u. Rückzahlung innere Darlehen f. Investitionstätigk.	0,00	0,00	0,00	0,00	0,00	0,00
36.	Saldo aus Finanzierungstätigkeit	0,00	0,00	0,00	0,00	0,00	0,00
37.	Finanzmittelveränderung	-17.253,22	-19.100,00	-21.400,00	-21.400,00	-21.400,00	-21.400,00

Haushaltsplan 2021-Gemeinde Wietmarschen

Produktbeschreibung Produkt 52210 Wohnbauförderung

Wietmarschen

Produktbereich	52	Bauen und Wohnen
Produktgruppe	522	Wohnbauförderung
Produkt	52210	Wohnbauförderung

Verantwortliche Person

Bürgermeister Manfred Wellen

Kurzbeschreibung

Schaffung von Anreizsystemen für die Vermarktung von Wohnbauflächen

Leistungsumfang

- Gewährung der Wietmarscher Eigenheimzulage bzw. eines Nachlasses auf die Erbbauzinsen

Haushaltsplan 2021-Gemeinde Wietmarschen

Teilergebnishaushalt Produkt 52210 Wohnbauförderung							
Wietmarschen							
Nr.	Bezeichnung	Ergebnis 2019	Ansatz 2020	Ansatz 2021	Plan 2022	Plan 2023	Plan 2024
	Ordentliche Erträge						
1.	Steuern und ähnliche Abgaben	0,00	0,00	0,00	0,00	0,00	0,00
2.	Zuwendungen und allgemeine Umlagen	0,00	0,00	0,00	0,00	0,00	0,00
3.	Auflösungserträge aus Sonderposten	0,00	0,00	0,00	0,00	0,00	0,00
4.	sonstige Transfererträge	0,00	0,00	0,00	0,00	0,00	0,00
5.	öffentlich-rechtliche Entgelte	0,00	0,00	0,00	0,00	0,00	0,00
6.	privatrechtliche Entgelte	0,00	0,00	0,00	0,00	0,00	0,00
7.	Kostenerstattungen und Kostenumlagen	0,00	0,00	0,00	0,00	0,00	0,00
8.	Zinsen und ähnliche Finanzerträge	0,00	0,00	0,00	0,00	0,00	0,00
9.	aktivierungsfähige Eigenleistungen	0,00	0,00	0,00	0,00	0,00	0,00
10.	Bestandsveränderungen	0,00	0,00	0,00	0,00	0,00	0,00
11.	sonstige ordentliche Erträge	0,00	0,00	0,00	0,00	0,00	0,00
12.	= Summe ordentliche Erträge	0,00	0,00	0,00	0,00	0,00	0,00
	Ordentliche Aufwendungen						
13.	Personalaufwendungen	0,00	0,00	0,00	0,00	0,00	0,00
14.	Versorgungsaufwendungen	0,00	0,00	0,00	0,00	0,00	0,00
15.	Aufwendungen für Sach- und Dienstleistungen	0,00	0,00	0,00	0,00	0,00	0,00
16.	Abschreibungen	0,00	0,00	0,00	0,00	0,00	0,00
17.	Zinsen und ähnliche Aufwendungen	0,00	0,00	0,00	0,00	0,00	0,00
18.	Transferaufwendungen	136.500,00	140.000,00	140.000,00	140.000,00	140.000,00	140.000,00
19.	sonstige ordentliche Aufwendungen	0,00	0,00	0,00	0,00	0,00	0,00
20.	= Summe ordentliche Aufwendungen	136.500,00	140.000,00	140.000,00	140.000,00	140.000,00	140.000,00
21.	ordentliches Ergebnis	-136.500,00	-140.000,00	-140.000,00	-140.000,00	-140.000,00	-140.000,00
22.	außerordentliche Erträge	0,00	0,00	0,00	0,00	0,00	0,00
23.	außerordentliche Aufwendungen	0,00	0,00	0,00	0,00	0,00	0,00
24.	außerordentliches Ergebnis	0,00	0,00	0,00	0,00	0,00	0,00
25.	Jahresergebnis - Überschuss (+)/Fehlbetrag (-)	-136.500,00	-140.000,00	-140.000,00	-140.000,00	-140.000,00	-140.000,00
26.	Erträge aus internen Leistungsbeziehungen	0,00	0,00	0,00	0,00	0,00	0,00
27.	Aufwendungen aus internen Leistungsbeziehungen	0,00	0,00	0,00	0,00	0,00	0,00
28.	Saldo aus internen Leistungsbeziehungen	0,00	0,00	0,00	0,00	0,00	0,00
29.	Ergebnis unter Berücksichtigung der Internen Leistungsbeziehungen	-136.500,00	-140.000,00	-140.000,00	-140.000,00	-140.000,00	-140.000,00

Haushaltsplan 2021-Gemeinde Wietmarschen

Teilfinanzhaushalt Produkt 52210 Wohnbauförderung							
Wietmarschen							
Nr.	Bezeichnung	Ergebnis 2019	Ansatz 2020	Ansatz 2021	Plan 2022	Plan 2023	Plan 2024
	Einzahlungen aus laufender Verwaltungstätigkeit						
1.	Steuern und ähnliche Abgaben	0,00	0,00	0,00	0,00	0,00	0,00
2.	Zuwendungen und allgemeine Umlagen	0,00	0,00	0,00	0,00	0,00	0,00
3.	sonstige Transfereinzahlungen	0,00	0,00	0,00	0,00	0,00	0,00
4.	öffentlich-rechtliche Entgelte	0,00	0,00	0,00	0,00	0,00	0,00
5.	privatrechtliche Entgelte	0,00	0,00	0,00	0,00	0,00	0,00
6.	Kostenerstattungen und Kostenumlagen	0,00	0,00	0,00	0,00	0,00	0,00
7.	Zinsen und ähnliche Einzahlungen	0,00	0,00	0,00	0,00	0,00	0,00
8.	Einzahlungen aus der Veräußerung geringwertiger Vermögensgegenstände	0,00	0,00	0,00	0,00	0,00	0,00
9.	sonstige haushaltswirksame Einzahlungen	0,00	0,00	0,00	0,00	0,00	0,00
10.	= Summe der Einzahlungen aus lfd. Verwaltungstätigkeit	0,00	0,00	0,00	0,00	0,00	0,00
	Auszahlungen aus lfd. Verwaltungstätigkeit						
11.	Personalauszahlungen	0,00	0,00	0,00	0,00	0,00	0,00
12.	Versorgungsauszahlungen	0,00	0,00	0,00	0,00	0,00	0,00
13.	Auszahlungen für Sach- und Dienstleistungen u.geringwertige Vermögensgegenstände	0,00	0,00	0,00	0,00	0,00	0,00
14.	Zinsen und ähnliche Auszahlungen	0,00	0,00	0,00	0,00	0,00	0,00
15.	Transferauszahlungen	135.250,00	140.000,00	140.000,00	140.000,00	140.000,00	140.000,00
16.	sonstige haushaltswirksame Auszahlungen	0,00	0,00	0,00	0,00	0,00	0,00
17.	= Summe der Auszahlungen aus lfd. Verwaltungstätigkeit	135.250,00	140.000,00	140.000,00	140.000,00	140.000,00	140.000,00
18.	Saldo aus lfd. Verwaltungstätigkeit	-135.250,00	-140.000,00	-140.000,00	-140.000,00	-140.000,00	-140.000,00
	Einzahlungen für Investitionstätigkeit						
19.	Zuwendungen für Investitionstätigkeit	0,00	0,00	0,00	0,00	0,00	0,00
20.	Beiträge u. ä. Entgelte für Investitionstätigkeit	0,00	0,00	0,00	0,00	0,00	0,00
21.	Veräußerung von Sachvermögen	0,00	0,00	0,00	0,00	0,00	0,00
22.	Veräußerung von Finanzvermögensanlagen	0,00	0,00	0,00	0,00	0,00	0,00
23.	sonstige Investitionstätigkeit	0,00	0,00	0,00	0,00	0,00	0,00
24.	= Summe der Einzahlungen für Investitionstätigkeit	0,00	0,00	0,00	0,00	0,00	0,00
	Auszahlungen für Investitionstätigkeit						
25.	Erwerb von Grundstücken und Gebäuden	0,00	0,00	0,00	0,00	0,00	0,00
26.	Baumaßnahmen	0,00	0,00	0,00	0,00	0,00	0,00
27.	Erwerb von beweglichem Sachvermögen	0,00	0,00	0,00	0,00	0,00	0,00
28.	Erwerb von Finanzvermögensanlagen	0,00	0,00	0,00	0,00	0,00	0,00
29.	Aktivierbare Zuwendungen	0,00	0,00	0,00	0,00	0,00	0,00
30.	Sonstige Investitionstätigkeit	0,00	0,00	0,00	0,00	0,00	0,00
31.	= Summe der Auszahlungen für Investitionstätigkeit	0,00	0,00	0,00	0,00	0,00	0,00
32.	Saldo aus Investitionstätigkeit	0,00	0,00	0,00	0,00	0,00	0,00
33.	Finanzmittel-Überschuss/ -Fehlbetrag	-135.250,00	-140.000,00	-140.000,00	-140.000,00	-140.000,00	-140.000,00
	EIn-, Auszahlungen aus Finanzierungstätigkeit						
34.	Einzahlungen; Aufnahme v. Krediten und inneren Darlehen f. Investitionstätigkeit	0,00	0,00	0,00	0,00	0,00	0,00
35.	Auszahlungen; Tilgung Kredite u.Rückzahlung innere Darlehen f.Investitionstätigk.	0,00	0,00	0,00	0,00	0,00	0,00
36.	Saldo aus Finanzierungstätigkeit	0,00	0,00	0,00	0,00	0,00	0,00
37.	Finanzmittelveränderung	-135.250,00	-140.000,00	-140.000,00	-140.000,00	-140.000,00	-140.000,00

Haushaltsplan 2021-Gemeinde Wietmarschen

Produktbeschreibung Produkt 53110 Elektrizitätsversorgung		
Wietmarschen		
Produktbereich	53	Ver- und Entsorgung
Produktgruppe	531	Elektrizitätsversorgung
Produkt	53110	Elektrizitätsversorgung
Verantwortliche Person		
Bürgermeister Manfred Wellen		
Kurzbeschreibung		
Konzessionsabgaben aus der Elektrizitätsversorgung		
Leistungsumfang		
- Abrechnung der Konzessionsabgaben mit den Energieversorgungssträgern		

Haushaltsplan 2021-Gemeinde Wietmarschen

Teilergebnishaushalt Produkt 53110 Elektrizitätsversorgung							
Wietmarschen							
Nr.	Bezeichnung	Ergebnis 2019	Ansatz 2020	Ansatz 2021	Plan 2022	Plan 2023	Plan 2024
	Ordentliche Erträge						
1.	Steuern und ähnliche Abgaben	0,00	0,00	0,00	0,00	0,00	0,00
2.	Zuwendungen und allgemeine Umlagen	0,00	0,00	0,00	0,00	0,00	0,00
3.	Auflösungserträge aus Sonderposten	0,00	0,00	0,00	0,00	0,00	0,00
4.	sonstige Transfererträge	0,00	0,00	0,00	0,00	0,00	0,00
5.	öffentlich-rechtliche Entgelte	0,00	0,00	0,00	0,00	0,00	0,00
6.	privatrechtliche Entgelte	0,00	0,00	0,00	0,00	0,00	0,00
7.	Kostenerstattungen und Kostenumlagen	0,00	0,00	0,00	0,00	0,00	0,00
8.	Zinsen und ähnliche Finanzerträge	0,00	0,00	0,00	0,00	0,00	0,00
9.	aktivierungsfähige Eigenleistungen	0,00	0,00	0,00	0,00	0,00	0,00
10.	Bestandsveränderungen	0,00	0,00	0,00	0,00	0,00	0,00
11.	sonstige ordentliche Erträge	316.575,13	320.000,00	320.000,00	320.000,00	320.000,00	320.000,00
12.	= Summe ordentliche Erträge	316.575,13	320.000,00	320.000,00	320.000,00	320.000,00	320.000,00
	Ordentliche Aufwendungen						
13.	Personalaufwendungen	0,00	0,00	0,00	0,00	0,00	0,00
14.	Versorgungsaufwendungen	0,00	0,00	0,00	0,00	0,00	0,00
15.	Aufwendungen für Sach- und Dienstleistungen	0,00	0,00	0,00	0,00	0,00	0,00
16.	Abschreibungen	0,00	0,00	0,00	0,00	0,00	0,00
17.	Zinsen und ähnliche Aufwendungen	0,00	0,00	0,00	0,00	0,00	0,00
18.	Transferaufwendungen	0,00	0,00	0,00	0,00	0,00	0,00
19.	sonstige ordentliche Aufwendungen	0,00	0,00	0,00	0,00	0,00	0,00
20.	= Summe ordentliche Aufwendungen	0,00	0,00	0,00	0,00	0,00	0,00
21.	ordentliches Ergebnis	316.575,13	320.000,00	320.000,00	320.000,00	320.000,00	320.000,00
22.	außerordentliche Erträge	0,00	0,00	0,00	0,00	0,00	0,00
23.	außerordentliche Aufwendungen	0,00	0,00	0,00	0,00	0,00	0,00
24.	außerordentliches Ergebnis	0,00	0,00	0,00	0,00	0,00	0,00
25.	Jahresergebnis - Überschuss (+)/Fehlbetrag (-)	316.575,13	320.000,00	320.000,00	320.000,00	320.000,00	320.000,00
26.	Erträge aus internen Leistungsbeziehungen	0,00	0,00	0,00	0,00	0,00	0,00
27.	Aufwendungen aus internen Leistungsbeziehungen	0,00	0,00	0,00	0,00	0,00	0,00
28.	Saldo aus internen Leistungsbeziehungen	0,00	0,00	0,00	0,00	0,00	0,00
29.	Ergebnis unter Berücksichtigung der Internen Leistungsbeziehungen	316.575,13	320.000,00	320.000,00	320.000,00	320.000,00	320.000,00

Haushaltsplan 2021-Gemeinde Wietmarschen

Teilfinanzhaushalt Produkt 53110 Elektrizitätsversorgung							
Wietmarschen							
Nr.	Bezeichnung	Ergebnis 2019	Ansatz 2020	Ansatz 2021	Plan 2022	Plan 2023	Plan 2024
	Einzahlungen aus laufender Verwaltungstätigkeit						
1.	Steuern und ähnliche Abgaben	0,00	0,00	0,00	0,00	0,00	0,00
2.	Zuwendungen und allgemeine Umlagen	0,00	0,00	0,00	0,00	0,00	0,00
3.	sonstige Transfereinzahlungen	0,00	0,00	0,00	0,00	0,00	0,00
4.	öffentlich-rechtliche Entgelte	0,00	0,00	0,00	0,00	0,00	0,00
5.	privatrechtliche Entgelte	0,00	0,00	0,00	0,00	0,00	0,00
6.	Kostenerstattungen und Kostenumlagen	0,00	0,00	0,00	0,00	0,00	0,00
7.	Zinsen und ähnliche Einzahlungen	0,00	0,00	0,00	0,00	0,00	0,00
8.	Einzahlungen aus der Veräußerung geringwertiger Vermögensgegenstände	0,00	0,00	0,00	0,00	0,00	0,00
9.	sonstige haushaltswirksame Einzahlungen	314.236,34	320.000,00	320.000,00	320.000,00	320.000,00	320.000,00
10.	= Summe der Einzahlungen aus lfd. Verwaltungstätigkeit	314.236,34	320.000,00	320.000,00	320.000,00	320.000,00	320.000,00
	Auszahlungen aus lfd. Verwaltungstätigkeit						
11.	Personalauszahlungen	0,00	0,00	0,00	0,00	0,00	0,00
12.	Versorgungsauszahlungen	0,00	0,00	0,00	0,00	0,00	0,00
13.	Auszahlungen für Sach- und Dienstleistungen u.geringwertige Vermögensgegenstände	0,00	0,00	0,00	0,00	0,00	0,00
14.	Zinsen und ähnliche Auszahlungen	0,00	0,00	0,00	0,00	0,00	0,00
15.	Transferauszahlungen	0,00	0,00	0,00	0,00	0,00	0,00
16.	sonstige haushaltswirksame Auszahlungen	0,00	0,00	0,00	0,00	0,00	0,00
17.	= Summe der Auszahlungen aus lfd. Verwaltungstätigkeit	0,00	0,00	0,00	0,00	0,00	0,00
18.	Saldo aus lfd. Verwaltungstätigkeit	314.236,34	320.000,00	320.000,00	320.000,00	320.000,00	320.000,00
	Einzahlungen für Investitionstätigkeit						
19.	Zuwendungen für Investitionstätigkeit	0,00	0,00	0,00	0,00	0,00	0,00
20.	Beiträge u. ä. Entgelte für Investitionstätigkeit	0,00	0,00	0,00	0,00	0,00	0,00
21.	Veräußerung von Sachvermögen	0,00	0,00	0,00	0,00	0,00	0,00
22.	Veräußerung von Finanzvermögensanlagen	0,00	0,00	0,00	0,00	0,00	0,00
23.	sonstige Investitionstätigkeit	0,00	0,00	0,00	0,00	0,00	0,00
24.	= Summe der Einzahlungen für Investitionstätigkeit	0,00	0,00	0,00	0,00	0,00	0,00
	Auszahlungen für Investitionstätigkeit						
25.	Erwerb von Grundstücken und Gebäuden	0,00	0,00	0,00	0,00	0,00	0,00
26.	Baumaßnahmen	0,00	0,00	0,00	0,00	0,00	0,00
27.	Erwerb von beweglichem Sachvermögen	0,00	0,00	0,00	0,00	0,00	0,00
28.	Erwerb von Finanzvermögensanlagen	0,00	0,00	0,00	0,00	0,00	0,00
29.	Aktivierbare Zuwendungen	0,00	0,00	0,00	0,00	0,00	0,00
30.	Sonstige Investitionstätigkeit	0,00	0,00	0,00	0,00	0,00	0,00
31.	= Summe der Auszahlungen für Investitionstätigkeit	0,00	0,00	0,00	0,00	0,00	0,00
32.	Saldo aus Investitionstätigkeit	0,00	0,00	0,00	0,00	0,00	0,00
33.	Finanzmittel-Überschuss/ -Fehlbetrag	314.236,34	320.000,00	320.000,00	320.000,00	320.000,00	320.000,00
	Eln-, Auszahlungen aus Finanzierungstätigkeit						
34.	Einzahlungen; Aufnahme v. Krediten und inneren Darlehen f. Investitionstätigkeit	0,00	0,00	0,00	0,00	0,00	0,00
35.	Auszahlungen; Tilgung Kredite u.Rückzahlung innere Darlehen f.Investitionstätigk.	0,00	0,00	0,00	0,00	0,00	0,00
36.	Saldo aus Finanzierungstätigkeit	0,00	0,00	0,00	0,00	0,00	0,00
37.	Finanzmittelveränderung	314.236,34	320.000,00	320.000,00	320.000,00	320.000,00	320.000,00

Haushaltsplan 2021-Gemeinde Wietmarschen

Produktbeschreibung Produkt 53210 Gasversorgung

Wietmarschen

Produktbereich	53	Ver- und Entsorgung
Produktgruppe	532	Gasversorgung
Produkt	53210	Gasversorgung

Verantwortliche Person

Bürgermeister Manfred Wellen

Kurzbeschreibung

Konzessionsabgaben aus der Gasversorgung

Leistungsumfang

- Abrechnung der Konzessionsabgaben mit den Energieversorgungssträgern

Haushaltsplan 2021-Gemeinde Wietmarschen

Teilergebnishaushalt Produkt 53210 Gasversorgung							
Wietmarschen							
Nr.	Bezeichnung	Ergebnis 2019	Ansatz 2020	Ansatz 2021	Plan 2022	Plan 2023	Plan 2024
	Ordentliche Erträge						
1.	Steuern und ähnliche Abgaben	0,00	0,00	0,00	0,00	0,00	0,00
2.	Zuwendungen und allgemeine Umlagen	0,00	0,00	0,00	0,00	0,00	0,00
3.	Auflösungserträge aus Sonderposten	0,00	0,00	0,00	0,00	0,00	0,00
4.	sonstige Transfererträge	0,00	0,00	0,00	0,00	0,00	0,00
5.	öffentlich-rechtliche Entgelte	0,00	0,00	0,00	0,00	0,00	0,00
6.	privatrechtliche Entgelte	0,00	0,00	0,00	0,00	0,00	0,00
7.	Kostenerstattungen und Kostenumlagen	0,00	0,00	0,00	0,00	0,00	0,00
8.	Zinsen und ähnliche Finanzerträge	0,00	0,00	0,00	0,00	0,00	0,00
9.	aktivierungsfähige Eigenleistungen	0,00	0,00	0,00	0,00	0,00	0,00
10.	Bestandsveränderungen	0,00	0,00	0,00	0,00	0,00	0,00
11.	sonstige ordentliche Erträge	83.419,11	100.000,00	100.000,00	100.000,00	100.000,00	100.000,00
12.	= Summe ordentliche Erträge	83.419,11	100.000,00	100.000,00	100.000,00	100.000,00	100.000,00
	Ordentliche Aufwendungen						
13.	Personalaufwendungen	0,00	0,00	0,00	0,00	0,00	0,00
14.	Versorgungsaufwendungen	0,00	0,00	0,00	0,00	0,00	0,00
15.	Aufwendungen für Sach- und Dienstleistungen	0,00	0,00	0,00	0,00	0,00	0,00
16.	Abschreibungen	0,00	0,00	0,00	0,00	0,00	0,00
17.	Zinsen und ähnliche Aufwendungen	0,00	0,00	0,00	0,00	0,00	0,00
18.	Transferaufwendungen	0,00	0,00	0,00	0,00	0,00	0,00
19.	sonstige ordentliche Aufwendungen	31,74	0,00	0,00	0,00	0,00	0,00
20.	= Summe ordentliche Aufwendungen	31,74	0,00	0,00	0,00	0,00	0,00
21.	ordentliches Ergebnis	83.387,37	100.000,00	100.000,00	100.000,00	100.000,00	100.000,00
22.	außerordentliche Erträge	0,00	0,00	0,00	0,00	0,00	0,00
23.	außerordentliche Aufwendungen	0,00	0,00	0,00	0,00	0,00	0,00
24.	außerordentliches Ergebnis	0,00	0,00	0,00	0,00	0,00	0,00
25.	Jahresergebnis - Überschuss (+)/Fehlbetrag (-)	83.387,37	100.000,00	100.000,00	100.000,00	100.000,00	100.000,00
26.	Erträge aus internen Leistungsbeziehungen	0,00	0,00	0,00	0,00	0,00	0,00
27.	Aufwendungen aus internen Leistungsbeziehungen	0,00	0,00	0,00	0,00	0,00	0,00
28.	Saldo aus internen Leistungsbeziehungen	0,00	0,00	0,00	0,00	0,00	0,00
29.	Ergebnis unter Berücksichtigung der Internen Leistungsbeziehungen	83.387,37	100.000,00	100.000,00	100.000,00	100.000,00	100.000,00

Haushaltsplan 2021-Gemeinde Wietmarschen

Teilfinanzhaushalt Produkt 53210 Gasversorgung							
Wietmarschen							
Nr.	Bezeichnung	Ergebnis 2019	Ansatz 2020	Ansatz 2021	Plan 2022	Plan 2023	Plan 2024
	Einzahlungen aus laufender Verwaltungstätigkeit						
1.	Steuern und ähnliche Abgaben	0,00	0,00	0,00	0,00	0,00	0,00
2.	Zuwendungen und allgemeine Umlagen	0,00	0,00	0,00	0,00	0,00	0,00
3.	sonstige Transfereinzahlungen	0,00	0,00	0,00	0,00	0,00	0,00
4.	öffentlich-rechtliche Entgelte	0,00	0,00	0,00	0,00	0,00	0,00
5.	privatrechtliche Entgelte	0,00	0,00	0,00	0,00	0,00	0,00
6.	Kostenerstattungen und Kostenumlagen	0,00	0,00	0,00	0,00	0,00	0,00
7.	Zinsen und ähnliche Einzahlungen	0,00	0,00	0,00	0,00	0,00	0,00
8.	Einzahlungen aus der Veräußerung geringwertiger Vermögensgegenstände	0,00	0,00	0,00	0,00	0,00	0,00
9.	sonstige haushaltswirksame Einzahlungen	88.654,10	100.000,00	100.000,00	100.000,00	100.000,00	100.000,00
10.	= Summe der Einzahlungen aus lfd. Verwaltungstätigkeit	88.654,10	100.000,00	100.000,00	100.000,00	100.000,00	100.000,00
	Auszahlungen aus lfd. Verwaltungstätigkeit						
11.	Personalauszahlungen	0,00	0,00	0,00	0,00	0,00	0,00
12.	Versorgungsauszahlungen	0,00	0,00	0,00	0,00	0,00	0,00
13.	Auszahlungen für Sach- und Dienstleistungen u.geringwertige Vermögensgegenstände	0,00	0,00	0,00	0,00	0,00	0,00
14.	Zinsen und ähnliche Auszahlungen	0,00	0,00	0,00	0,00	0,00	0,00
15.	Transferauszahlungen	0,00	0,00	0,00	0,00	0,00	0,00
16.	sonstige haushaltswirksame Auszahlungen	31,74	0,00	0,00	0,00	0,00	0,00
17.	= Summe der Auszahlungen aus lfd. Verwaltungstätigkeit	31,74	0,00	0,00	0,00	0,00	0,00
18.	Saldo aus lfd. Verwaltungstätigkeit	88.622,36	100.000,00	100.000,00	100.000,00	100.000,00	100.000,00
	Einzahlungen für Investitionstätigkeit						
19.	Zuwendungen für Investitionstätigkeit	0,00	0,00	0,00	0,00	0,00	0,00
20.	Beiträge u. ä. Entgelte für Investitionstätigkeit	0,00	0,00	0,00	0,00	0,00	0,00
21.	Veräußerung von Sachvermögen	0,00	0,00	0,00	0,00	0,00	0,00
22.	Veräußerung von Finanzvermögensanlagen	0,00	0,00	0,00	0,00	0,00	0,00
23.	sonstige Investitionstätigkeit	0,00	0,00	0,00	0,00	0,00	0,00
24.	= Summe der Einzahlungen für Investitionstätigkeit	0,00	0,00	0,00	0,00	0,00	0,00
	Auszahlungen für Investitionstätigkeit						
25.	Erwerb von Grundstücken und Gebäuden	0,00	0,00	0,00	0,00	0,00	0,00
26.	Baumaßnahmen	0,00	0,00	0,00	0,00	0,00	0,00
27.	Erwerb von beweglichem Sachvermögen	0,00	0,00	0,00	0,00	0,00	0,00
28.	Erwerb von Finanzvermögensanlagen	0,00	0,00	0,00	0,00	0,00	0,00
29.	Aktivierbare Zuwendungen	0,00	0,00	0,00	0,00	0,00	0,00
30.	Sonstige Investitionstätigkeit	0,00	0,00	0,00	0,00	0,00	0,00
31.	= Summe der Auszahlungen für Investitionstätigkeit	0,00	0,00	0,00	0,00	0,00	0,00
32.	Saldo aus Investitionstätigkeit	0,00	0,00	0,00	0,00	0,00	0,00
33.	Finanzmittel-Überschuss/ -Fehlbetrag	88.622,36	100.000,00	100.000,00	100.000,00	100.000,00	100.000,00
	Eln-, Auszahlungen aus Finanzierungstätigkeit						
34.	Einzahlungen; Aufnahme v. Krediten und inneren Darlehen f. Investitionstätigkeit	0,00	0,00	0,00	0,00	0,00	0,00
35.	Auszahlungen; Tilgung Kredite u.Rückzahlung innere Darlehen f.Investitionstätigk.	0,00	0,00	0,00	0,00	0,00	0,00
36.	Saldo aus Finanzierungstätigkeit	0,00	0,00	0,00	0,00	0,00	0,00
37.	Finanzmittelveränderung	88.622,36	100.000,00	100.000,00	100.000,00	100.000,00	100.000,00

Haushaltsplan 2021-Gemeinde Wietmarschen

Produktbeschreibung Produkt 53310 Wasserversorgung		
Wietmarschen		
Produktbereich	53	Ver- und Entsorgung
Produktgruppe	533	Wasserversorgung
Produkt	53310	Wasserversorgung
Verantwortliche Person		
Bürgermeister Manfred Wellen		
Kurzbeschreibung		
Konzessionsabgaben aus der Wasserversorgung		
Leistungsumfang		
- Abrechnung der Konzessionsabgabe mit dem Versorgungsträger		

Haushaltsplan 2021-Gemeinde Wietmarschen

Teilergebnishaushalt Produkt 53310 Wasserversorgung							
Wietmarschen							
Nr.	Bezeichnung	Ergebnis 2019	Ansatz 2020	Ansatz 2021	Plan 2022	Plan 2023	Plan 2024
	Ordentliche Erträge						
1.	Steuern und ähnliche Abgaben	0,00	0,00	0,00	0,00	0,00	0,00
2.	Zuwendungen und allgemeine Umlagen	0,00	0,00	0,00	0,00	0,00	0,00
3.	Auflösungserträge aus Sonderposten	0,00	0,00	0,00	0,00	0,00	0,00
4.	sonstige Transfererträge	0,00	0,00	0,00	0,00	0,00	0,00
5.	öffentlich-rechtliche Entgelte	0,00	0,00	0,00	0,00	0,00	0,00
6.	privatrechtliche Entgelte	0,00	0,00	0,00	0,00	0,00	0,00
7.	Kostenerstattungen und Kostenumlagen	0,00	0,00	0,00	0,00	0,00	0,00
8.	Zinsen und ähnliche Finanzerträge	0,00	0,00	0,00	0,00	0,00	0,00
9.	aktivierungsfähige Eigenleistungen	0,00	0,00	0,00	0,00	0,00	0,00
10.	Bestandsveränderungen	0,00	0,00	0,00	0,00	0,00	0,00
11.	sonstige ordentliche Erträge	84.471,44	70.000,00	70.000,00	70.000,00	70.000,00	70.000,00
12.	= Summe ordentliche Erträge	84.471,44	70.000,00	70.000,00	70.000,00	70.000,00	70.000,00
	Ordentliche Aufwendungen						
13.	Personalaufwendungen	0,00	0,00	0,00	0,00	0,00	0,00
14.	Versorgungsaufwendungen	0,00	0,00	0,00	0,00	0,00	0,00
15.	Aufwendungen für Sach- und Dienstleistungen	0,00	0,00	0,00	0,00	0,00	0,00
16.	Abschreibungen	0,00	0,00	0,00	0,00	0,00	0,00
17.	Zinsen und ähnliche Aufwendungen	0,00	0,00	0,00	0,00	0,00	0,00
18.	Transferaufwendungen	0,00	0,00	0,00	0,00	0,00	0,00
19.	sonstige ordentliche Aufwendungen	0,00	0,00	0,00	0,00	0,00	0,00
20.	= Summe ordentliche Aufwendungen	0,00	0,00	0,00	0,00	0,00	0,00
21.	ordentliches Ergebnis	84.471,44	70.000,00	70.000,00	70.000,00	70.000,00	70.000,00
22.	außerordentliche Erträge	0,00	0,00	0,00	0,00	0,00	0,00
23.	außerordentliche Aufwendungen	0,00	0,00	0,00	0,00	0,00	0,00
24.	außerordentliches Ergebnis	0,00	0,00	0,00	0,00	0,00	0,00
25.	Jahresergebnis - Überschuss (+)/Fehlbetrag (-)	84.471,44	70.000,00	70.000,00	70.000,00	70.000,00	70.000,00
26.	Erträge aus internen Leistungsbeziehungen	0,00	0,00	0,00	0,00	0,00	0,00
27.	Aufwendungen aus internen Leistungsbeziehungen	0,00	0,00	0,00	0,00	0,00	0,00
28.	Saldo aus internen Leistungsbeziehungen	0,00	0,00	0,00	0,00	0,00	0,00
29.	Ergebnis unter Berücksichtigung der Internen Leistungsbeziehungen	84.471,44	70.000,00	70.000,00	70.000,00	70.000,00	70.000,00

Haushaltsplan 2021-Gemeinde Wietmarschen

Teilfinanzhaushalt Produkt 53310 Wasserversorgung							
Wietmarschen							
Nr.	Bezeichnung	Ergebnis 2019	Ansatz 2020	Ansatz 2021	Plan 2022	Plan 2023	Plan 2024
	Einzahlungen aus laufender Verwaltungstätigkeit						
1.	Steuern und ähnliche Abgaben	0,00	0,00	0,00	0,00	0,00	0,00
2.	Zuwendungen und allgemeine Umlagen	0,00	0,00	0,00	0,00	0,00	0,00
3.	sonstige Transfereinzahlungen	0,00	0,00	0,00	0,00	0,00	0,00
4.	öffentlich-rechtliche Entgelte	0,00	0,00	0,00	0,00	0,00	0,00
5.	privatrechtliche Entgelte	0,00	0,00	0,00	0,00	0,00	0,00
6.	Kostenerstattungen und Kostenumlagen	0,00	0,00	0,00	0,00	0,00	0,00
7.	Zinsen und ähnliche Einzahlungen	0,00	0,00	0,00	0,00	0,00	0,00
8.	Einzahlungen aus der Veräußerung geringwertiger Vermögensgegenstände	0,00	0,00	0,00	0,00	0,00	0,00
9.	sonstige haushaltswirksame Einzahlungen	91.814,99	70.000,00	70.000,00	70.000,00	70.000,00	70.000,00
10.	= Summe der Einzahlungen aus lfd. Verwaltungstätigkeit	91.814,99	70.000,00	70.000,00	70.000,00	70.000,00	70.000,00
	Auszahlungen aus lfd. Verwaltungstätigkeit						
11.	Personalauszahlungen	0,00	0,00	0,00	0,00	0,00	0,00
12.	Versorgungsauszahlungen	0,00	0,00	0,00	0,00	0,00	0,00
13.	Auszahlungen für Sach- und Dienstleistungen u.geringwertige Vermögensgegenstände	0,00	0,00	0,00	0,00	0,00	0,00
14.	Zinsen und ähnliche Auszahlungen	0,00	0,00	0,00	0,00	0,00	0,00
15.	Transferauszahlungen	0,00	0,00	0,00	0,00	0,00	0,00
16.	sonstige haushaltswirksame Auszahlungen	0,00	0,00	0,00	0,00	0,00	0,00
17.	= Summe der Auszahlungen aus lfd. Verwaltungstätigkeit	0,00	0,00	0,00	0,00	0,00	0,00
18.	Saldo aus lfd. Verwaltungstätigkeit	91.814,99	70.000,00	70.000,00	70.000,00	70.000,00	70.000,00
	Einzahlungen für Investitionstätigkeit						
19.	Zuwendungen für Investitionstätigkeit	0,00	0,00	0,00	0,00	0,00	0,00
20.	Beiträge u. ä. Entgelte für Investitionstätigkeit	0,00	0,00	0,00	0,00	0,00	0,00
21.	Veräußerung von Sachvermögen	0,00	0,00	0,00	0,00	0,00	0,00
22.	Veräußerung von Finanzvermögensanlagen	0,00	0,00	0,00	0,00	0,00	0,00
23.	sonstige Investitionstätigkeit	0,00	0,00	0,00	0,00	0,00	0,00
24.	= Summe der Einzahlungen für Investitionstätigkeit	0,00	0,00	0,00	0,00	0,00	0,00
	Auszahlungen für Investitionstätigkeit						
25.	Erwerb von Grundstücken und Gebäuden	0,00	0,00	0,00	0,00	0,00	0,00
26.	Baumaßnahmen	0,00	0,00	0,00	0,00	0,00	0,00
27.	Erwerb von beweglichem Sachvermögen	0,00	0,00	0,00	0,00	0,00	0,00
28.	Erwerb von Finanzvermögensanlagen	0,00	0,00	0,00	0,00	0,00	0,00
29.	Aktivierbare Zuwendungen	0,00	0,00	0,00	0,00	0,00	0,00
30.	Sonstige Investitionstätigkeit	0,00	0,00	0,00	0,00	0,00	0,00
31.	= Summe der Auszahlungen für Investitionstätigkeit	0,00	0,00	0,00	0,00	0,00	0,00
32.	Saldo aus Investitionstätigkeit	0,00	0,00	0,00	0,00	0,00	0,00
33.	Finanzmittel-Überschuss/ -Fehlbetrag	91.814,99	70.000,00	70.000,00	70.000,00	70.000,00	70.000,00
	Eln-, Auszahlungen aus Finanzierungstätigkeit						
34.	Einzahlungen; Aufnahme v. Krediten und inneren Darlehen f. Investitionstätigkeit	0,00	0,00	0,00	0,00	0,00	0,00
35.	Auszahlungen; Tilgung Kredite u.Rückzahlung innere Darlehen f.Investitionstätigk.	0,00	0,00	0,00	0,00	0,00	0,00
36.	Saldo aus Finanzierungstätigkeit	0,00	0,00	0,00	0,00	0,00	0,00
37.	Finanzmittelveränderung	91.814,99	70.000,00	70.000,00	70.000,00	70.000,00	70.000,00

Haushaltsplan 2021-Gemeinde Wietmarschen

Produktbeschreibung Produkt 55510 Förderung der Land- und Forstwirtschaft

Wietmarschen

Produktbereich	55	Natur- und Landschaftspflege, Friedhofs- und Bestattungswesen
Produktgruppe	555	Land- und Forstwirtschaft
Produkt	55510	Förderung der Land- und Forstwirtschaft

Verantwortliche Person

Bürgermeister Manfred Wellen

Kurzbeschreibung

Wirtschaftswegebau, Fördermittel

Leistungsumfang

- Bau von Wirtschaftswegen
- Unterhaltung und Bewirtschaftung der Wirtschaftswege wird unter Produkt 54110 ausgewiesen
- Förderung des Bienenzuchtvereins

Haushaltsplan 2021-Gemeinde Wietmarschen

Teilergebnishaushalt Produkt 55510 Förderung der Land- und Forstwirtschaft

Wietmarschen

Nr.	Bezeichnung	Ergebnis 2019	Ansatz 2020	Ansatz 2021	Plan 2022	Plan 2023	Plan 2024
	Ordentliche Erträge						
1.	Steuern und ähnliche Abgaben	0,00	0,00	0,00	0,00	0,00	0,00
2.	Zuwendungen und allgemeine Umlagen	0,00	0,00	0,00	0,00	0,00	0,00
3.	Auflösungserträge aus Sonderposten	0,00	0,00	0,00	0,00	0,00	0,00
4.	sonstige Transfererträge	0,00	0,00	0,00	0,00	0,00	0,00
5.	öffentlich-rechtliche Entgelte	0,00	0,00	0,00	0,00	0,00	0,00
6.	privatrechtliche Entgelte	0,00	100,00	100,00	100,00	100,00	100,00
7.	Kostenerstattungen und Kostenumlagen	0,00	0,00	0,00	0,00	0,00	0,00
8.	Zinsen und ähnliche Finanzerträge	0,00	0,00	0,00	0,00	0,00	0,00
9.	aktivierungsfähige Eigenleistungen	0,00	0,00	0,00	0,00	0,00	0,00
10.	Bestandsveränderungen	0,00	0,00	0,00	0,00	0,00	0,00
11.	sonstige ordentliche Erträge	0,00	0,00	0,00	0,00	0,00	0,00
12.	= Summe ordentliche Erträge	0,00	100,00	100,00	100,00	100,00	100,00
	Ordentliche Aufwendungen						
13.	Personalaufwendungen	0,00	0,00	0,00	0,00	0,00	0,00
14.	Versorgungsaufwendungen	0,00	0,00	0,00	0,00	0,00	0,00
15.	Aufwendungen für Sach- und Dienstleistungen	0,00	0,00	0,00	0,00	0,00	0,00
16.	Abschreibungen	0,00	0,00	0,00	0,00	0,00	0,00
17.	Zinsen und ähnliche Aufwendungen	0,00	0,00	0,00	0,00	0,00	0,00
18.	Transferaufwendungen	150,00	100,00	100,00	100,00	100,00	100,00
19.	sonstige ordentliche Aufwendungen	0,00	0,00	0,00	0,00	0,00	0,00
20.	= Summe ordentliche Aufwendungen	150,00	100,00	100,00	100,00	100,00	100,00
21.	ordentliches Ergebnis	-150,00	0,00	0,00	0,00	0,00	0,00
22.	außerordentliche Erträge	0,00	0,00	0,00	0,00	0,00	0,00
23.	außerordentliche Aufwendungen	0,00	0,00	0,00	0,00	0,00	0,00
24.	außerordentliches Ergebnis	0,00	0,00	0,00	0,00	0,00	0,00
25.	Jahresergebnis - Überschuss (+)/Fehlbetrag (-)	-150,00	0,00	0,00	0,00	0,00	0,00
26.	Erträge aus internen Leistungsbeziehungen	0,00	0,00	0,00	0,00	0,00	0,00
27.	Aufwendungen aus internen Leistungsbeziehungen	0,00	0,00	0,00	0,00	0,00	0,00
28.	Saldo aus internen Leistungsbeziehungen	0,00	0,00	0,00	0,00	0,00	0,00
29.	Ergebnis unter Berücksichtigung der Internen Leistungsbeziehungen	-150,00	0,00	0,00	0,00	0,00	0,00

Haushaltsplan 2021-Gemeinde Wietmarschen

Teilfinanzhaushalt Produkt 55510 Förderung der Land- und Forstwirtschaft							
Wietmarschen							
Nr.	Bezeichnung	Ergebnis 2019	Ansatz 2020	Ansatz 2021	Plan 2022	Plan 2023	Plan 2024
	Einzahlungen aus laufender Verwaltungstätigkeit						
1.	Steuern und ähnliche Abgaben	0,00	0,00	0,00	0,00	0,00	0,00
2.	Zuwendungen und allgemeine Umlagen	0,00	0,00	0,00	0,00	0,00	0,00
3.	sonstige Transfereinzahlungen	0,00	0,00	0,00	0,00	0,00	0,00
4.	öffentlich-rechtliche Entgelte	0,00	0,00	0,00	0,00	0,00	0,00
5.	privatrechtliche Entgelte	0,00	100,00	100,00	100,00	100,00	100,00
6.	Kostenerstattungen und Kostenumlagen	0,00	0,00	0,00	0,00	0,00	0,00
7.	Zinsen und ähnliche Einzahlungen	0,00	0,00	0,00	0,00	0,00	0,00
8.	Einzahlungen aus der Veräußerung geringwertiger Vermögensgegenstände	0,00	0,00	0,00	0,00	0,00	0,00
9.	sonstige haushaltswirksame Einzahlungen	0,00	0,00	0,00	0,00	0,00	0,00
10.	= Summe der Einzahlungen aus lfd. Verwaltungstätigkeit	0,00	100,00	100,00	100,00	100,00	100,00
	Auszahlungen aus lfd. Verwaltungstätigkeit						
11.	Personalauszahlungen	0,00	0,00	0,00	0,00	0,00	0,00
12.	Versorgungsauszahlungen	0,00	0,00	0,00	0,00	0,00	0,00
13.	Auszahlungen für Sach- und Dienstleistungen u.geringwertige Vermögensgegenstände	0,00	0,00	0,00	0,00	0,00	0,00
14.	Zinsen und ähnliche Auszahlungen	0,00	0,00	0,00	0,00	0,00	0,00
15.	Transferauszahlungen	150,00	100,00	100,00	100,00	100,00	100,00
16.	sonstige haushaltswirksame Auszahlungen	0,00	0,00	0,00	0,00	0,00	0,00
17.	= Summe der Auszahlungen aus lfd. Verwaltungstätigkeit	150,00	100,00	100,00	100,00	100,00	100,00
18.	Saldo aus lfd. Verwaltungstätigkeit	-150,00	0,00	0,00	0,00	0,00	0,00
	Einzahlungen für Investitionstätigkeit						
19.	Zuwendungen für Investitionstätigkeit	0,00	50.000,00	50.000,00	50.000,00	50.000,00	50.000,00
20.	Beiträge u. ä. Entgelte für Investitionstätigkeit	0,00	0,00	0,00	0,00	0,00	0,00
21.	Veräußerung von Sachvermögen	0,00	0,00	0,00	0,00	0,00	0,00
22.	Veräußerung von Finanzvermögensanlagen	0,00	0,00	0,00	0,00	0,00	0,00
23.	sonstige Investitionstätigkeit	0,00	0,00	0,00	0,00	0,00	0,00
24.	= Summe der Einzahlungen für Investitionstätigkeit	0,00	50.000,00	50.000,00	50.000,00	50.000,00	50.000,00
	Auszahlungen für Investitionstätigkeit						
25.	Erwerb von Grundstücken und Gebäuden	0,00	0,00	0,00	0,00	0,00	0,00
26.	Baumaßnahmen	-0,30	100.000,00	100.000,00	100.000,00	100.000,00	100.000,00
27.	Erwerb von beweglichem Sachvermögen	0,00	0,00	0,00	0,00	0,00	0,00
28.	Erwerb von Finanzvermögensanlagen	0,00	0,00	0,00	0,00	0,00	0,00
29.	Aktivierbare Zuwendungen	0,00	0,00	0,00	0,00	0,00	0,00
30.	Sonstige Investitionstätigkeit	0,00	0,00	0,00	0,00	0,00	0,00
31.	= Summe der Auszahlungen für Investitionstätigkeit	-0,30	100.000,00	100.000,00	100.000,00	100.000,00	100.000,00
32.	Saldo aus Investitionstätigkeit	0,30	-50.000,00	-50.000,00	-50.000,00	-50.000,00	-50.000,00
33.	Finanzmittel-Überschuss/ -Fehlbetrag	-149,70	-50.000,00	-50.000,00	-50.000,00	-50.000,00	-50.000,00
	Eln-, Auszahlungen aus Finanzierungstätigkeit						
34.	Einzahlungen; Aufnahme v. Krediten und inneren Darlehen f. Investitionstätigkeit	0,00	0,00	0,00	0,00	0,00	0,00
35.	Auszahlungen; Tilgung Kredite u.Rückzahlung innere Darlehen f.Investitionstätigk.	0,00	0,00	0,00	0,00	0,00	0,00
36.	Saldo aus Finanzierungstätigkeit	0,00	0,00	0,00	0,00	0,00	0,00
37.	Finanzmittelveränderung	-149,70	-50.000,00	-50.000,00	-50.000,00	-50.000,00	-50.000,00

Teilhaushalt 2

Finanzabteilung

Haushaltsplan 2021-Gemeinde Wietmarschen

Teilergebnishaushalt Teilhaushalt 2 Finanzabteilung							
Wietmarschen							
Nr.	Bezeichnung	Ergebnis 2019	Ansatz 2020	Ansatz 2021	Plan 2022	Plan 2023	Plan 2024
	Ordentliche Erträge						
1.	Steuern und ähnliche Abgaben	13.912.263,51	12.973.500,00	12.430.000,00	13.093.500,00	13.135.000,00	13.245.500,00
2.	Zuwendungen und allgemeine Umlagen	2.311.076,84	2.078.300,00	277.300,00	1.958.300,00	2.008.300,00	2.013.300,00
3.	Auflösungserträge aus Sonderposten	0,00	0,00	0,00	0,00	0,00	0,00
4.	sonstige Transfererträge	0,00	0,00	0,00	0,00	0,00	0,00
5.	öffentlich-rechtliche Entgelte	48.283,35	6.800,00	6.800,00	6.800,00	6.800,00	6.800,00
6.	privatrechtliche Entgelte	119.452,73	116.400,00	111.400,00	111.400,00	111.400,00	111.400,00
7.	Kostenerstattungen und Kostenumlagen	228.934,18	241.200,00	241.200,00	184.200,00	184.200,00	184.200,00
8.	Zinsen und ähnliche Finanzerträge	44.133,79	21.200,00	21.200,00	21.200,00	21.200,00	21.200,00
9.	aktivierungsfähige Eigenleistungen	0,00	0,00	0,00	0,00	0,00	0,00
10.	Bestandsveränderungen	0,00	0,00	0,00	0,00	0,00	0,00
11.	sonstige ordentliche Erträge	568.133,57	555.800,00	555.700,00	555.700,00	555.700,00	555.700,00
12.	= Summe ordentliche Erträge	17.232.277,97	15.993.200,00	13.643.600,00	15.931.100,00	16.022.600,00	16.138.100,00
	Ordentliche Aufwendungen						
13.	Personalaufwendungen	605.027,10	750.800,00	753.400,00	682.300,00	694.300,00	694.300,00
14.	Versorgungsaufwendungen	0,00	5.000,00	5.000,00	5.000,00	5.000,00	5.000,00
15.	Aufwendungen für Sach- und Dienstleistungen	338.474,20	447.700,00	405.600,00	408.900,00	408.900,00	408.900,00
16.	Abschreibungen	12.572,51	1.000,00	1.000,00	1.000,00	1.000,00	1.000,00
17.	Zinsen und ähnliche Aufwendungen	143.585,71	157.500,00	167.500,00	177.500,00	177.500,00	177.500,00
18.	Transferaufwendungen	8.748.620,30	9.085.600,00	9.287.600,00	8.787.600,00	8.807.600,00	8.847.600,00
19.	sonstige ordentliche Aufwendungen	179.262,76	221.500,00	230.100,00	235.100,00	235.100,00	235.100,00
20.	= Summe ordentliche Aufwendungen	10.027.542,58	10.669.100,00	10.850.200,00	10.297.400,00	10.329.400,00	10.369.400,00
21.	ordentliches Ergebnis	7.204.735,39	5.324.100,00	2.793.400,00	5.633.700,00	5.693.200,00	5.768.700,00
22.	außerordentliche Erträge	0,00	0,00	0,00	0,00	0,00	0,00
23.	außerordentliche Aufwendungen	0,00	0,00	0,00	0,00	0,00	0,00
24.	außerordentliches Ergebnis	0,00	0,00	0,00	0,00	0,00	0,00
25.	Jahresergebnis - Überschuss (+)/Fehlbetrag (-)	7.204.735,39	5.324.100,00	2.793.400,00	5.633.700,00	5.693.200,00	5.768.700,00
26.	Erträge aus internen Leistungsbeziehungen	0,00	0,00	0,00	0,00	0,00	0,00
27.	Aufwendungen aus internen Leistungsbeziehungen	0,00	0,00	0,00	0,00	0,00	0,00
28.	Saldo aus internen Leistungsbeziehungen	0,00	0,00	0,00	0,00	0,00	0,00
29.	Ergebnis unter Berücksichtigung der Internen Leistungsbeziehungen	7.204.735,39	5.324.100,00	2.793.400,00	5.633.700,00	5.693.200,00	5.768.700,00

Haushaltsplan 2021-Gemeinde Wietmarschen

Teilfinanzhaushalt Teilhaushalt 2 Finanzabteilung							
Wietmarschen							
Nr.	Bezeichnung	Ergebnis 2019	Ansatz 2020	Ansatz 2021	Plan 2022	Plan 2023	Plan 2024
	Einzahlungen aus laufender Verwaltungstätigkeit						
1.	Steuern und ähnliche Abgaben	13.582.465,70	12.973.500,00	12.430.000,00	13.093.500,00	13.135.000,00	13.245.500,00
2.	Zuwendungen und allgemeine Umlagen	2.417.852,70	2.078.300,00	277.300,00	1.958.300,00	2.008.300,00	2.013.300,00
3.	sonstige Transfereinzahlungen	0,00	0,00	0,00	0,00	0,00	0,00
4.	öffentlich-rechtliche Entgelte	46.646,23	6.800,00	6.800,00	6.800,00	6.800,00	6.800,00
5.	privatrechtliche Entgelte	117.858,84	116.400,00	111.400,00	111.400,00	111.400,00	111.400,00
6.	Kostenerstattungen und Kostenumlagen	101.741,68	241.200,00	241.200,00	184.200,00	184.200,00	184.200,00
7.	Zinsen und ähnliche Einzahlungen	20.418,31	21.200,00	21.200,00	21.200,00	21.200,00	21.200,00
8.	Einzahlungen aus der Veräußerung geringwertiger Vermögensgegenstände	0,00	0,00	0,00	0,00	0,00	0,00
9.	sonstige haushaltswirksame Einzahlungen	590.502,09	576.400,00	574.000,00	579.000,00	579.000,00	579.000,00
10.	= Summe der Einzahlungen aus lfd. Verwaltungstätigkeit	16.877.485,55	16.013.800,00	13.661.900,00	15.954.400,00	16.045.900,00	16.161.400,00
	Auszahlungen aus lfd. Verwaltungstätigkeit						
11.	Personalauszahlungen	604.886,69	731.600,00	729.200,00	658.100,00	670.100,00	670.100,00
12.	Versorgungsauszahlungen	0,00	5.000,00	5.000,00	5.000,00	5.000,00	5.000,00
13.	Auszahlungen für Sach- und Dienstleistungen u.geringwertige Vermögensgegenstände	370.996,29	447.700,00	405.600,00	408.900,00	408.900,00	408.900,00
14.	Zinsen und ähnliche Auszahlungen	143.849,71	157.500,00	167.500,00	177.500,00	177.500,00	177.500,00
15.	Transferauszahlungen	8.780.492,13	9.085.600,00	9.287.600,00	8.787.600,00	8.807.600,00	8.847.600,00
16.	sonstige haushaltswirksame Auszahlungen	198.486,42	219.200,00	230.900,00	235.900,00	235.900,00	235.900,00
17.	= Summe der Auszahlungen aus lfd. Verwaltungstätigkeit	10.098.711,24	10.646.600,00	10.825.800,00	10.273.000,00	10.305.000,00	10.345.000,00
18.	Saldo aus lfd. Verwaltungstätigkeit	6.778.774,31	5.367.200,00	2.836.100,00	5.681.400,00	5.740.900,00	5.816.400,00
	Einzahlungen für Investitionstätigkeit						
19.	Zuwendungen für Investitionstätigkeit	186.742,40	298.300,00	10.000,00	0,00	0,00	0,00
20.	Beiträge u. ä. Entgelte für Investitionstätigkeit	0,00	0,00	0,00	0,00	0,00	0,00
21.	Veräußerung von Sachvermögen	0,00	0,00	0,00	0,00	0,00	0,00
22.	Veräußerung von Finanzvermögensanlagen	512.335,56	0,00	0,00	0,00	0,00	0,00
23.	sonstige Investitionstätigkeit	0,00	0,00	0,00	0,00	0,00	0,00
24.	= Summe der Einzahlungen für Investitionstätigkeit	699.077,96	298.300,00	10.000,00	0,00	0,00	0,00
	Auszahlungen für Investitionstätigkeit						
25.	Erwerb von Grundstücken und Gebäuden	-584,15	0,00	0,00	0,00	0,00	0,00
26.	Baumaßnahmen	1.037.092,64	130.000,00	0,00	0,00	0,00	0,00
27.	Erwerb von beweglichem Sachvermögen	146.743,44	265.000,00	140.000,00	70.000,00	70.000,00	70.000,00
28.	Erwerb von Finanzvermögensanlagen	300.389,99	0,00	0,00	0,00	0,00	0,00
29.	Aktivierbare Zuwendungen	28.072,20	661.500,00	451.000,00	41.500,00	41.500,00	41.500,00
30.	Sonstige Investitionstätigkeit	0,00	35.000,00	0,00	0,00	0,00	0,00
31.	= Summe der Auszahlungen für Investitionstätigkeit	1.511.714,12	1.091.500,00	591.000,00	111.500,00	111.500,00	111.500,00
32.	Saldo aus Investitionstätigkeit	-812.636,16	-793.200,00	-581.000,00	-111.500,00	-111.500,00	-111.500,00
33.	Finanzmittel-Überschuss/ -Fehlbetrag	5.966.138,15	4.574.000,00	2.255.100,00	5.569.900,00	5.629.400,00	5.704.900,00
	Ein-, Auszahlungen aus Finanzierungstätigkeit						
34.	Einzahlungen; Aufnahme v. Krediten und inneren Darlehen f. Investitionstätigkeit	0,00	800.000,00	600.000,00	1.800.000,00	1.800.000,00	1.800.000,00
35.	Auszahlungen; Tilgung Kredite u. Rückzahlung innere Darlehen f. Investitionstätigk.	452.457,74	495.200,00	520.200,00	530.200,00	530.200,00	530.200,00
36.	Saldo aus Finanzierungstätigkeit	-452.457,74	304.800,00	79.800,00	1.269.800,00	1.269.800,00	1.269.800,00
37.	Finanzmittelveränderung	5.513.680,41	4.878.800,00	2.334.900,00	6.839.700,00	6.899.200,00	6.974.700,00

Haushaltsplan 2021-Gemeinde Wietmarschen

Produktbeschreibung Produkt 11150 Finanzverwaltung

Wietmarschen

Produktbereich	11	Innere Verwaltung
Produktgruppe	111	Verwaltungssteuerung und -service
Produkt	11150	Finanzverwaltung

Verantwortliche Person

Martin Osseforth

Kurzbeschreibung

Finanzwirtschaftliche Steuerung der Aufgabenerfüllung, Haushaltsplanung- und Überwachung, Buchführung, Vollstreckung, Jahresabschlüsse

Leistungsumfang

Die Aufgabenerfüllung erfolgt durch die Finanzabteilung und die Gemeindekasse.
Die Tätigkeiten erfolgen ebenfalls für den Eigenbetrieb.

Haushaltsplan 2021-Gemeinde Wietmarschen

Teilergebnishaushalt Produkt 11150 Finanzverwaltung							
Wietmarschen							
Nr.	Bezeichnung	Ergebnis 2019	Ansatz 2020	Ansatz 2021	Plan 2022	Plan 2023	Plan 2024
	Ordentliche Erträge						
1.	Steuern und ähnliche Abgaben	0,00	0,00	0,00	0,00	0,00	0,00
2.	Zuwendungen und allgemeine Umlagen	0,00	0,00	0,00	0,00	0,00	0,00
3.	Auflösungserträge aus Sonderposten	0,00	0,00	0,00	0,00	0,00	0,00
4.	sonstige Transfererträge	0,00	0,00	0,00	0,00	0,00	0,00
5.	öffentlich-rechtliche Entgelte	767,90	1.900,00	1.900,00	1.900,00	1.900,00	1.900,00
6.	privatrechtliche Entgelte	0,00	0,00	0,00	0,00	0,00	0,00
7.	Kostenerstattungen und Kostenumlagen	102.187,50	95.000,00	95.000,00	95.000,00	95.000,00	95.000,00
8.	Zinsen und ähnliche Finanzerträge	332,02	0,00	0,00	0,00	0,00	0,00
9.	aktivierungsfähige Eigenleistungen	0,00	0,00	0,00	0,00	0,00	0,00
10.	Bestandsveränderungen	0,00	0,00	0,00	0,00	0,00	0,00
11.	sonstige ordentliche Erträge	13.925,43	15.100,00	15.100,00	15.100,00	15.100,00	15.100,00
12.	= Summe ordentliche Erträge	117.212,85	112.000,00	112.000,00	112.000,00	112.000,00	112.000,00
	Ordentliche Aufwendungen						
13.	Personalaufwendungen	342.851,06	434.600,00	383.600,00	385.100,00	385.200,00	385.200,00
14.	Versorgungsaufwendungen	0,00	5.000,00	5.000,00	5.000,00	5.000,00	5.000,00
15.	Aufwendungen für Sach- und Dienstleistungen	53.181,72	59.300,00	59.300,00	59.300,00	59.300,00	59.300,00
16.	Abschreibungen	968,85	1.000,00	1.000,00	1.000,00	1.000,00	1.000,00
17.	Zinsen und ähnliche Aufwendungen	0,00	0,00	0,00	0,00	0,00	0,00
18.	Transferaufwendungen	0,00	0,00	0,00	0,00	0,00	0,00
19.	sonstige ordentliche Aufwendungen	16.505,94	25.500,00	25.500,00	25.500,00	25.500,00	25.500,00
20.	= Summe ordentliche Aufwendungen	413.507,57	525.400,00	474.400,00	475.900,00	476.000,00	476.000,00
21.	ordentliches Ergebnis	-296.294,72	-413.400,00	-362.400,00	-363.900,00	-364.000,00	-364.000,00
22.	außerordentliche Erträge	0,00	0,00	0,00	0,00	0,00	0,00
23.	außerordentliche Aufwendungen	0,00	0,00	0,00	0,00	0,00	0,00
24.	außerordentliches Ergebnis	0,00	0,00	0,00	0,00	0,00	0,00
25.	Jahresergebnis - Überschuss (+)/Fehlbetrag (-)	-296.294,72	-413.400,00	-362.400,00	-363.900,00	-364.000,00	-364.000,00
26.	Erträge aus internen Leistungsbeziehungen	0,00	0,00	0,00	0,00	0,00	0,00
27.	Aufwendungen aus internen Leistungsbeziehungen	0,00	0,00	0,00	0,00	0,00	0,00
28.	Saldo aus internen Leistungsbeziehungen	0,00	0,00	0,00	0,00	0,00	0,00
29.	Ergebnis unter Berücksichtigung der Internen Leistungsbeziehungen	-296.294,72	-413.400,00	-362.400,00	-363.900,00	-364.000,00	-364.000,00

Haushaltsplan 2021-Gemeinde Wietmarschen

Teilfinanzhaushalt Produkt 11150 Finanzverwaltung							
Wietmarschen							
Nr.	Bezeichnung	Ergebnis 2019	Ansatz 2020	Ansatz 2021	Plan 2022	Plan 2023	Plan 2024
	Einzahlungen aus laufender Verwaltungstätigkeit						
1.	Steuern und ähnliche Abgaben	0,00	0,00	0,00	0,00	0,00	0,00
2.	Zuwendungen und allgemeine Umlagen	0,00	0,00	0,00	0,00	0,00	0,00
3.	sonstige Transfereinzahlungen	0,00	0,00	0,00	0,00	0,00	0,00
4.	öffentlich-rechtliche Entgelte	767,90	1.900,00	1.900,00	1.900,00	1.900,00	1.900,00
5.	privatrechtliche Entgelte	-150,00	0,00	0,00	0,00	0,00	0,00
6.	Kostenerstattungen und Kostenumlagen	0,00	95.000,00	95.000,00	95.000,00	95.000,00	95.000,00
7.	Zinsen und ähnliche Einzahlungen	332,02	0,00	0,00	0,00	0,00	0,00
8.	Einzahlungen aus der Veräußerung geringwertiger Vermögensgegenstände	0,00	0,00	0,00	0,00	0,00	0,00
9.	sonstige haushaltswirksame Einzahlungen	12.701,17	15.100,00	15.100,00	15.100,00	15.100,00	15.100,00
10.	= Summe der Einzahlungen aus lfd. Verwaltungstätigkeit	13.651,09	112.000,00	112.000,00	112.000,00	112.000,00	112.000,00
	Auszahlungen aus lfd. Verwaltungstätigkeit						
11.	Personalauszahlungen	342.668,93	416.300,00	360.300,00	361.800,00	361.900,00	361.900,00
12.	Versorgungsauszahlungen	0,00	5.000,00	5.000,00	5.000,00	5.000,00	5.000,00
13.	Auszahlungen für Sach- und Dienstleistungen u.geringwertige Vermögensgegenstände	53.479,22	59.300,00	59.300,00	59.300,00	59.300,00	59.300,00
14.	Zinsen und ähnliche Auszahlungen	0,00	0,00	0,00	0,00	0,00	0,00
15.	Transferauszahlungen	0,00	0,00	0,00	0,00	0,00	0,00
16.	sonstige haushaltswirksame Auszahlungen	22.704,58	25.500,00	25.500,00	25.500,00	25.500,00	25.500,00
17.	= Summe der Auszahlungen aus lfd. Verwaltungstätigkeit	418.852,73	506.100,00	450.100,00	451.600,00	451.700,00	451.700,00
18.	Saldo aus lfd. Verwaltungstätigkeit	-405.201,64	-394.100,00	-338.100,00	-339.600,00	-339.700,00	-339.700,00
	Einzahlungen für Investitionstätigkeit						
19.	Zuwendungen für Investitionstätigkeit	0,00	0,00	0,00	0,00	0,00	0,00
20.	Beiträge u. ä. Entgelte für Investitionstätigkeit	0,00	0,00	0,00	0,00	0,00	0,00
21.	Veräußerung von Sachvermögen	0,00	0,00	0,00	0,00	0,00	0,00
22.	Veräußerung von Finanzvermögensanlagen	0,00	0,00	0,00	0,00	0,00	0,00
23.	sonstige Investitionstätigkeit	0,00	0,00	0,00	0,00	0,00	0,00
24.	= Summe der Einzahlungen für Investitionstätigkeit	0,00	0,00	0,00	0,00	0,00	0,00
	Auszahlungen für Investitionstätigkeit						
25.	Erwerb von Grundstücken und Gebäuden	0,00	0,00	0,00	0,00	0,00	0,00
26.	Baumaßnahmen	0,00	0,00	0,00	0,00	0,00	0,00
27.	Erwerb von beweglichem Sachvermögen	0,00	20.000,00	0,00	0,00	0,00	0,00
28.	Erwerb von Finanzvermögensanlagen	389,99	0,00	0,00	0,00	0,00	0,00
29.	Aktivierbare Zuwendungen	0,00	0,00	0,00	0,00	0,00	0,00
30.	Sonstige Investitionstätigkeit	0,00	35.000,00	0,00	0,00	0,00	0,00
31.	= Summe der Auszahlungen für Investitionstätigkeit	389,99	55.000,00	0,00	0,00	0,00	0,00
32.	Saldo aus Investitionstätigkeit	-389,99	-55.000,00	0,00	0,00	0,00	0,00
33.	Finanzmittel-Überschuss/ -Fehlbetrag	-405.591,63	-449.100,00	-338.100,00	-339.600,00	-339.700,00	-339.700,00
	Ein-, Auszahlungen aus Finanzierungstätigkeit						
34.	Einzahlungen; Aufnahme v. Krediten und inneren Darlehen f. Investitionstätigkeit	0,00	0,00	0,00	0,00	0,00	0,00
35.	Auszahlungen; Tilgung Kredite u. Rückzahlung innere Darlehen f. Investitionstätigk.	0,00	0,00	0,00	0,00	0,00	0,00
36.	Saldo aus Finanzierungstätigkeit	0,00	0,00	0,00	0,00	0,00	0,00
37.	Finanzmittelveränderung	-405.591,63	-449.100,00	-338.100,00	-339.600,00	-339.700,00	-339.700,00

Haushaltsplan 2021-Gemeinde Wietmarschen

Produktbeschreibung Produkt 11151 Betriebe gewerblicher Art		
Wietmarschen		
Produktbereich	11	Innere Verwaltung
Produktgruppe	111	Verwaltungssteuerung und -service
Produkt	11151	Betriebe gewerblicher Art
Verantwortliche Person		
Martin Osseforth		
Kurzbeschreibung		
Betrieb gewerblicher Art "Gaststätten": Verpachtung der Räumlichkeiten für das Turm- und Stiftscafé sowie die Schulmensa in Lohne inkl. Inventar Betrieb gewerblicher Art "Photovoltaikanlagen": Betrieb von PVA auf den Lärmschutzwänden B213/Wilhelmstraße und B213/Rükel		
Leistungsumfang		
<ul style="list-style-type: none"> - Bei einem Betrieb gewerblicher Art handelt es sich um ein steuerliches Konstrukt - Betrieb und Unterhaltung der BgA - Erstellung der Umsatzsteuererklärungen sowie deren ordnungsgemäße Verbuchung 		

Haushaltsplan 2021-Gemeinde Wietmarschen

Teilergebnishaushalt Produkt 11151 Betriebe gewerblicher Art							
Wietmarschen							
Nr.	Bezeichnung	Ergebnis 2019	Ansatz 2020	Ansatz 2021	Plan 2022	Plan 2023	Plan 2024
	Ordentliche Erträge						
1.	Steuern und ähnliche Abgaben	0,00	0,00	0,00	0,00	0,00	0,00
2.	Zuwendungen und allgemeine Umlagen	0,00	0,00	0,00	0,00	0,00	0,00
3.	Auflösungserträge aus Sonderposten	0,00	0,00	0,00	0,00	0,00	0,00
4.	sonstige Transfererträge	0,00	0,00	0,00	0,00	0,00	0,00
5.	öffentlich-rechtliche Entgelte	0,00	0,00	0,00	0,00	0,00	0,00
6.	privatrechtliche Entgelte	100.591,87	99.600,00	94.600,00	94.600,00	94.600,00	94.600,00
7.	Kostenerstattungen und Kostenumlagen	0,00	0,00	0,00	0,00	0,00	0,00
8.	Zinsen und ähnliche Finanzerträge	0,00	0,00	0,00	0,00	0,00	0,00
9.	aktivierungsfähige Eigenleistungen	0,00	0,00	0,00	0,00	0,00	0,00
10.	Bestandsveränderungen	0,00	0,00	0,00	0,00	0,00	0,00
11.	sonstige ordentliche Erträge	0,00	200,00	100,00	100,00	100,00	100,00
12.	= Summe ordentliche Erträge	100.591,87	99.800,00	94.700,00	94.700,00	94.700,00	94.700,00
	Ordentliche Aufwendungen						
13.	Personalaufwendungen	0,00	0,00	0,00	0,00	0,00	0,00
14.	Versorgungsaufwendungen	0,00	0,00	0,00	0,00	0,00	0,00
15.	Aufwendungen für Sach- und Dienstleistungen	20.218,00	35.100,00	24.400,00	24.400,00	24.400,00	24.400,00
16.	Abschreibungen	6.070,66	0,00	0,00	0,00	0,00	0,00
17.	Zinsen und ähnliche Aufwendungen	0,00	0,00	0,00	0,00	0,00	0,00
18.	Transferaufwendungen	0,00	0,00	0,00	0,00	0,00	0,00
19.	sonstige ordentliche Aufwendungen	9.504,77	7.900,00	8.900,00	8.900,00	8.900,00	8.900,00
20.	= Summe ordentliche Aufwendungen	35.793,43	43.000,00	33.300,00	33.300,00	33.300,00	33.300,00
21.	ordentliches Ergebnis	64.798,44	56.800,00	61.400,00	61.400,00	61.400,00	61.400,00
22.	außerordentliche Erträge	0,00	0,00	0,00	0,00	0,00	0,00
23.	außerordentliche Aufwendungen	0,00	0,00	0,00	0,00	0,00	0,00
24.	außerordentliches Ergebnis	0,00	0,00	0,00	0,00	0,00	0,00
25.	Jahresergebnis - Überschuss (+)/Fehlbetrag (-)	64.798,44	56.800,00	61.400,00	61.400,00	61.400,00	61.400,00
26.	Erträge aus internen Leistungsbeziehungen	0,00	0,00	0,00	0,00	0,00	0,00
27.	Aufwendungen aus internen Leistungsbeziehungen	0,00	0,00	0,00	0,00	0,00	0,00
28.	Saldo aus internen Leistungsbeziehungen	0,00	0,00	0,00	0,00	0,00	0,00
29.	Ergebnis unter Berücksichtigung der Internen Leistungsbeziehungen	64.798,44	56.800,00	61.400,00	61.400,00	61.400,00	61.400,00

Haushaltsplan 2021-Gemeinde Wietmarschen

Teilfinanzhaushalt Produkt 11151 Betriebe gewerblicher Art							
Wietmarschen							
Nr.	Bezeichnung	Ergebnis 2019	Ansatz 2020	Ansatz 2021	Plan 2022	Plan 2023	Plan 2024
	Einzahlungen aus laufender Verwaltungstätigkeit						
1.	Steuern und ähnliche Abgaben	0,00	0,00	0,00	0,00	0,00	0,00
2.	Zuwendungen und allgemeine Umlagen	0,00	0,00	0,00	0,00	0,00	0,00
3.	sonstige Transfereinzahlungen	0,00	0,00	0,00	0,00	0,00	0,00
4.	öffentlich-rechtliche Entgelte	0,00	0,00	0,00	0,00	0,00	0,00
5.	privatrechtliche Entgelte	101.147,98	99.600,00	94.600,00	94.600,00	94.600,00	94.600,00
6.	Kostenerstattungen und Kostenumlagen	0,00	0,00	0,00	0,00	0,00	0,00
7.	Zinsen und ähnliche Einzahlungen	0,00	0,00	0,00	0,00	0,00	0,00
8.	Einzahlungen aus der Veräußerung geringwertiger Vermögensgegenstände	0,00	0,00	0,00	0,00	0,00	0,00
9.	sonstige haushaltswirksame Einzahlungen	20.372,36	20.800,00	18.400,00	23.400,00	23.400,00	23.400,00
10.	= Summe der Einzahlungen aus lfd. Verwaltungstätigkeit	121.520,34	120.400,00	113.000,00	118.000,00	118.000,00	118.000,00
	Auszahlungen aus lfd. Verwaltungstätigkeit						
11.	Personalauszahlungen	0,00	0,00	0,00	0,00	0,00	0,00
12.	Versorgungsauszahlungen	0,00	0,00	0,00	0,00	0,00	0,00
13.	Auszahlungen für Sach- und Dienstleistungen u.geringwertige Vermögensgegenstände	23.095,15	35.100,00	24.400,00	24.400,00	24.400,00	24.400,00
14.	Zinsen und ähnliche Auszahlungen	0,00	0,00	0,00	0,00	0,00	0,00
15.	Transferauszahlungen	0,00	0,00	0,00	0,00	0,00	0,00
16.	sonstige haushaltswirksame Auszahlungen	26.482,73	4.600,00	8.700,00	8.700,00	8.700,00	8.700,00
17.	= Summe der Auszahlungen aus lfd. Verwaltungstätigkeit	49.577,88	39.700,00	33.100,00	33.100,00	33.100,00	33.100,00
18.	Saldo aus lfd. Verwaltungstätigkeit	71.942,46	80.700,00	79.900,00	84.900,00	84.900,00	84.900,00
	Einzahlungen für Investitionstätigkeit						
19.	Zuwendungen für Investitionstätigkeit	0,00	0,00	0,00	0,00	0,00	0,00
20.	Beiträge u. ä. Entgelte für Investitionstätigkeit	0,00	0,00	0,00	0,00	0,00	0,00
21.	Veräußerung von Sachvermögen	0,00	0,00	0,00	0,00	0,00	0,00
22.	Veräußerung von Finanzvermögensanlagen	0,00	0,00	0,00	0,00	0,00	0,00
23.	sonstige Investitionstätigkeit	0,00	0,00	0,00	0,00	0,00	0,00
24.	= Summe der Einzahlungen für Investitionstätigkeit	0,00	0,00	0,00	0,00	0,00	0,00
	Auszahlungen für Investitionstätigkeit						
25.	Erwerb von Grundstücken und Gebäuden	0,00	0,00	0,00	0,00	0,00	0,00
26.	Baumaßnahmen	0,00	0,00	0,00	0,00	0,00	0,00
27.	Erwerb von beweglichem Sachvermögen	0,00	0,00	0,00	0,00	0,00	0,00
28.	Erwerb von Finanzvermögensanlagen	0,00	0,00	0,00	0,00	0,00	0,00
29.	Aktivierbare Zuwendungen	0,00	0,00	0,00	0,00	0,00	0,00
30.	Sonstige Investitionstätigkeit	0,00	0,00	0,00	0,00	0,00	0,00
31.	= Summe der Auszahlungen für Investitionstätigkeit	0,00	0,00	0,00	0,00	0,00	0,00
32.	Saldo aus Investitionstätigkeit	0,00	0,00	0,00	0,00	0,00	0,00
33.	Finanzmittel-Überschuss/ -Fehlbetrag	71.942,46	80.700,00	79.900,00	84.900,00	84.900,00	84.900,00
	EIn-, Auszahlungen aus Finanzierungstätigkeit						
34.	Einzahlungen; Aufnahme v. Krediten und inneren Darlehen f. Investitionstätigkeit	0,00	0,00	0,00	0,00	0,00	0,00
35.	Auszahlungen; Tilgung Kredite u.Rückzahlung innere Darlehen f.Investitionstätigk.	0,00	0,00	0,00	0,00	0,00	0,00
36.	Saldo aus Finanzierungstätigkeit	0,00	0,00	0,00	0,00	0,00	0,00
37.	Finanzmittelveränderung	71.942,46	80.700,00	79.900,00	84.900,00	84.900,00	84.900,00

Haushaltsplan 2021-Gemeinde Wietmarschen

Produktbeschreibung Produkt 12610 Brandschutz

Wietmarschen

Produktbereich	12	Sicherheit und Ordnung
Produktgruppe	126	Brandschutz
Produkt	12610	Brandschutz

Verantwortliche Person

Martin Osseforth

Kurzbeschreibung

Sicherstellung des Brandschutzes und technischer Hilfeleistungen
Ausstattung und Unterhaltung der freiwilligen Ortsfeuerwehren Lohne, Schwartenpohl und Wietmarschen

Leistungsumfang

- Bekämpfung von Schadensfeuern, technische Hilfeleistung, vorbeugender Brandschutz
- Unterstützung der Wehrführung, Wahrnehmung der Verwaltungsaufgaben
- Unterhaltung und Bewirtschaftung der Feuerwehrrhäuser
- Beschaffung und Unterhaltung von Fahrzeugen und feuerwehrtechnischer Ausrüstung
- Festsetzung und Abrechnung kostenpflichtiger Feuerwehreinsätze
- Satzungsangelegenheiten
- Abrechnung der Aufwandsentschädigungen für die ehrenamtlich Tätigen
- Ehrungen
- Versicherungsschutz Feuerwehrangehörige
- Löschwasserversorgung

Haushaltsplan 2021-Gemeinde Wietmarschen

Teilergebnishaushalt Produkt 12610 Brandschutz							
Wietmarschen							
Nr.	Bezeichnung	Ergebnis 2019	Ansatz 2020	Ansatz 2021	Plan 2022	Plan 2023	Plan 2024
	Ordentliche Erträge						
1.	Steuern und ähnliche Abgaben	0,00	0,00	0,00	0,00	0,00	0,00
2.	Zuwendungen und allgemeine Umlagen	31.514,44	10.000,00	10.000,00	10.000,00	10.000,00	10.000,00
3.	Auflösungserträge aus Sonderposten	0,00	0,00	0,00	0,00	0,00	0,00
4.	sonstige Transfererträge	0,00	0,00	0,00	0,00	0,00	0,00
5.	öffentlich-rechtliche Entgelte	40.771,67	2.000,00	2.000,00	2.000,00	2.000,00	2.000,00
6.	privatrechtliche Entgelte	3.628,66	3.600,00	3.600,00	3.600,00	3.600,00	3.600,00
7.	Kostenerstattungen und Kostenumlagen	563,06	200,00	200,00	200,00	200,00	200,00
8.	Zinsen und ähnliche Finanzerträge	0,00	0,00	0,00	0,00	0,00	0,00
9.	aktivierungsfähige Eigenleistungen	0,00	0,00	0,00	0,00	0,00	0,00
10.	Bestandsveränderungen	0,00	0,00	0,00	0,00	0,00	0,00
11.	sonstige ordentliche Erträge	1.597,38	500,00	500,00	500,00	500,00	500,00
12.	= Summe ordentliche Erträge	78.075,21	16.300,00	16.300,00	16.300,00	16.300,00	16.300,00
	Ordentliche Aufwendungen						
13.	Personalaufwendungen	11.057,68	11.500,00	12.400,00	12.500,00	12.600,00	12.600,00
14.	Versorgungsaufwendungen	0,00	0,00	0,00	0,00	0,00	0,00
15.	Aufwendungen für Sach- und Dienstleistungen	142.444,24	164.900,00	155.600,00	165.900,00	165.900,00	165.900,00
16.	Abschreibungen	0,00	0,00	0,00	0,00	0,00	0,00
17.	Zinsen und ähnliche Aufwendungen	0,00	0,00	0,00	0,00	0,00	0,00
18.	Transferaufwendungen	3.675,00	4.000,00	4.000,00	4.000,00	4.000,00	4.000,00
19.	sonstige ordentliche Aufwendungen	32.984,11	41.300,00	44.000,00	44.000,00	44.000,00	44.000,00
20.	= Summe ordentliche Aufwendungen	190.161,03	221.700,00	216.000,00	226.400,00	226.500,00	226.500,00
21.	ordentliches Ergebnis	-112.085,82	-205.400,00	-199.700,00	-210.100,00	-210.200,00	-210.200,00
22.	außerordentliche Erträge	0,00	0,00	0,00	0,00	0,00	0,00
23.	außerordentliche Aufwendungen	0,00	0,00	0,00	0,00	0,00	0,00
24.	außerordentliches Ergebnis	0,00	0,00	0,00	0,00	0,00	0,00
25.	Jahresergebnis - Überschuss (+)/Fehlbetrag (-)	-112.085,82	-205.400,00	-199.700,00	-210.100,00	-210.200,00	-210.200,00
26.	Erträge aus internen Leistungsbeziehungen	0,00	0,00	0,00	0,00	0,00	0,00
27.	Aufwendungen aus internen Leistungsbeziehungen	0,00	0,00	0,00	0,00	0,00	0,00
28.	Saldo aus internen Leistungsbeziehungen	0,00	0,00	0,00	0,00	0,00	0,00
29.	Ergebnis unter Berücksichtigung der Internen Leistungsbeziehungen	-112.085,82	-205.400,00	-199.700,00	-210.100,00	-210.200,00	-210.200,00

Haushaltsplan 2021-Gemeinde Wietmarschen

Teilfinanzhaushalt Produkt 12610 Brandschutz							
Wietmarschen							
Nr.	Bezeichnung	Ergebnis 2019	Ansatz 2020	Ansatz 2021	Plan 2022	Plan 2023	Plan 2024
	Einzahlungen aus laufender Verwaltungstätigkeit						
1.	Steuern und ähnliche Abgaben	0,00	0,00	0,00	0,00	0,00	0,00
2.	Zuwendungen und allgemeine Umlagen	33.492,31	10.000,00	10.000,00	10.000,00	10.000,00	10.000,00
3.	sonstige Transfereinzahlungen	0,00	0,00	0,00	0,00	0,00	0,00
4.	öffentlich-rechtliche Entgelte	39.190,41	2.000,00	2.000,00	2.000,00	2.000,00	2.000,00
5.	privatrechtliche Entgelte	3.628,66	3.600,00	3.600,00	3.600,00	3.600,00	3.600,00
6.	Kostenerstattungen und Kostenumlagen	933,63	200,00	200,00	200,00	200,00	200,00
7.	Zinsen und ähnliche Einzahlungen	0,00	0,00	0,00	0,00	0,00	0,00
8.	Einzahlungen aus der Veräußerung geringwertiger Vermögensgegenstände	0,00	0,00	0,00	0,00	0,00	0,00
9.	sonstige haushaltswirksame Einzahlungen	3.063,36	500,00	500,00	500,00	500,00	500,00
10.	= Summe der Einzahlungen aus lfd. Verwaltungstätigkeit	80.308,37	16.300,00	16.300,00	16.300,00	16.300,00	16.300,00
	Auszahlungen aus lfd. Verwaltungstätigkeit						
11.	Personalauszahlungen	11.012,91	11.300,00	12.200,00	12.300,00	12.400,00	12.400,00
12.	Versorgungsauszahlungen	0,00	0,00	0,00	0,00	0,00	0,00
13.	Auszahlungen für Sach- und Dienstleistungen u.geringwertige Vermögensgegenstände	180.661,41	164.900,00	155.600,00	165.900,00	165.900,00	165.900,00
14.	Zinsen und ähnliche Auszahlungen	0,00	0,00	0,00	0,00	0,00	0,00
15.	Transferauszahlungen	3.675,00	4.000,00	4.000,00	4.000,00	4.000,00	4.000,00
16.	sonstige haushaltswirksame Auszahlungen	30.479,91	41.300,00	44.000,00	44.000,00	44.000,00	44.000,00
17.	= Summe der Auszahlungen aus lfd. Verwaltungstätigkeit	225.829,23	221.500,00	215.800,00	226.200,00	226.300,00	226.300,00
18.	Saldo aus lfd. Verwaltungstätigkeit	-145.520,86	-205.200,00	-199.500,00	-209.900,00	-210.000,00	-210.000,00
	Einzahlungen für Investitionstätigkeit						
19.	Zuwendungen für Investitionstätigkeit	4.242,40	0,00	10.000,00	0,00	0,00	0,00
20.	Beiträge u. ä. Entgelte für Investitionstätigkeit	0,00	0,00	0,00	0,00	0,00	0,00
21.	Veräußerung von Sachvermögen	0,00	0,00	0,00	0,00	0,00	0,00
22.	Veräußerung von Finanzvermögensanlagen	0,00	0,00	0,00	0,00	0,00	0,00
23.	sonstige Investitionstätigkeit	0,00	0,00	0,00	0,00	0,00	0,00
24.	= Summe der Einzahlungen für Investitionstätigkeit	4.242,40	0,00	10.000,00	0,00	0,00	0,00
	Auszahlungen für Investitionstätigkeit						
25.	Erwerb von Grundstücken und Gebäuden	0,00	0,00	0,00	0,00	0,00	0,00
26.	Baumaßnahmen	0,00	130.000,00	0,00	0,00	0,00	0,00
27.	Erwerb von beweglichem Sachvermögen	132.574,97	155.000,00	110.000,00	55.000,00	55.000,00	55.000,00
28.	Erwerb von Finanzvermögensanlagen	0,00	0,00	0,00	0,00	0,00	0,00
29.	Aktivierbare Zuwendungen	0,00	0,00	0,00	0,00	0,00	0,00
30.	Sonstige Investitionstätigkeit	0,00	0,00	0,00	0,00	0,00	0,00
31.	= Summe der Auszahlungen für Investitionstätigkeit	132.574,97	285.000,00	110.000,00	55.000,00	55.000,00	55.000,00
32.	Saldo aus Investitionstätigkeit	-128.332,57	-285.000,00	-100.000,00	-55.000,00	-55.000,00	-55.000,00
33.	Finanzmittel-Überschuss/ -Fehlbetrag	-273.853,43	-490.200,00	-299.500,00	-264.900,00	-265.000,00	-265.000,00
	Ein-, Auszahlungen aus Finanzierungstätigkeit						
34.	Einzahlungen; Aufnahme v. Krediten und inneren Darlehen f. Investitionstätigkeit	0,00	0,00	0,00	0,00	0,00	0,00
35.	Auszahlungen; Tilgung Kredite u.Rückzahlung innere Darlehen f.Investitionstätigk.	0,00	0,00	0,00	0,00	0,00	0,00
36.	Saldo aus Finanzierungstätigkeit	0,00	0,00	0,00	0,00	0,00	0,00
37.	Finanzmittelveränderung	-273.853,43	-490.200,00	-299.500,00	-264.900,00	-265.000,00	-265.000,00

Haushaltsplan 2021-Gemeinde Wietmarschen

Produktbeschreibung Produkt 24410 Kreisschulbaukasse

Wietmarschen

Produktbereich	21	Schulträgeraufgaben
Produktgruppe	244	Kreisschulbaukasse
Produkt	24410	Kreisschulbaukasse

Verantwortliche Person

Martin Osseforth

Kurzbeschreibung

Abrechnung mit der Kreisschulbaukasse des Landkreises Grafschaft Bentheim

Leistungsumfang

Abrechnung Darlehen KSBK, Abrechnung Beiträge KSBK

Haushaltsplan 2021-Gemeinde Wietmarschen

Teilergebnishaushalt Produkt 24410 Kreisschulbaukasse							
Wietmarschen							
Nr.	Bezeichnung	Ergebnis 2019	Ansatz 2020	Ansatz 2021	Plan 2022	Plan 2023	Plan 2024
	Ordentliche Erträge						
1.	Steuern und ähnliche Abgaben	0,00	0,00	0,00	0,00	0,00	0,00
2.	Zuwendungen und allgemeine Umlagen	0,00	0,00	0,00	0,00	0,00	0,00
3.	Auflösungserträge aus Sonderposten	0,00	0,00	0,00	0,00	0,00	0,00
4.	sonstige Transfererträge	0,00	0,00	0,00	0,00	0,00	0,00
5.	öffentlich-rechtliche Entgelte	0,00	0,00	0,00	0,00	0,00	0,00
6.	privatrechtliche Entgelte	0,00	0,00	0,00	0,00	0,00	0,00
7.	Kostenerstattungen und Kostenumlagen	0,00	0,00	0,00	0,00	0,00	0,00
8.	Zinsen und ähnliche Finanzerträge	0,00	0,00	0,00	0,00	0,00	0,00
9.	aktivierungsfähige Eigenleistungen	0,00	0,00	0,00	0,00	0,00	0,00
10.	Bestandsveränderungen	0,00	0,00	0,00	0,00	0,00	0,00
11.	sonstige ordentliche Erträge	0,00	0,00	0,00	0,00	0,00	0,00
12.	= Summe ordentliche Erträge	0,00	0,00	0,00	0,00	0,00	0,00
	Ordentliche Aufwendungen						
13.	Personalaufwendungen	0,00	0,00	0,00	0,00	0,00	0,00
14.	Versorgungsaufwendungen	0,00	0,00	0,00	0,00	0,00	0,00
15.	Aufwendungen für Sach- und Dienstleistungen	0,00	0,00	0,00	0,00	0,00	0,00
16.	Abschreibungen	0,00	0,00	0,00	0,00	0,00	0,00
17.	Zinsen und ähnliche Aufwendungen	0,00	0,00	0,00	0,00	0,00	0,00
18.	Transferaufwendungen	0,00	0,00	0,00	0,00	0,00	0,00
19.	sonstige ordentliche Aufwendungen	0,00	0,00	0,00	0,00	0,00	0,00
20.	= Summe ordentliche Aufwendungen	0,00	0,00	0,00	0,00	0,00	0,00
21.	ordentliches Ergebnis	0,00	0,00	0,00	0,00	0,00	0,00
22.	außerordentliche Erträge	0,00	0,00	0,00	0,00	0,00	0,00
23.	außerordentliche Aufwendungen	0,00	0,00	0,00	0,00	0,00	0,00
24.	außerordentliches Ergebnis	0,00	0,00	0,00	0,00	0,00	0,00
25.	Jahresergebnis - Überschuss (+)/Fehlbetrag (-)	0,00	0,00	0,00	0,00	0,00	0,00
26.	Erträge aus internen Leistungsbeziehungen	0,00	0,00	0,00	0,00	0,00	0,00
27.	Aufwendungen aus internen Leistungsbeziehungen	0,00	0,00	0,00	0,00	0,00	0,00
28.	Saldo aus internen Leistungsbeziehungen	0,00	0,00	0,00	0,00	0,00	0,00
29.	Ergebnis unter Berücksichtigung der Internen Leistungsbeziehungen	0,00	0,00	0,00	0,00	0,00	0,00

Haushaltsplan 2021-Gemeinde Wietmarschen

Teilfinanzhaushalt Produkt 24410 Kreisschulbaukasse							
Wietmarschen							
Nr.	Bezeichnung	Ergebnis 2019	Ansatz 2020	Ansatz 2021	Plan 2022	Plan 2023	Plan 2024
	Einzahlungen aus laufender Verwaltungstätigkeit						
1.	Steuern und ähnliche Abgaben	0,00	0,00	0,00	0,00	0,00	0,00
2.	Zuwendungen und allgemeine Umlagen	0,00	0,00	0,00	0,00	0,00	0,00
3.	sonstige Transfereinzahlungen	0,00	0,00	0,00	0,00	0,00	0,00
4.	öffentlich-rechtliche Entgelte	0,00	0,00	0,00	0,00	0,00	0,00
5.	privatrechtliche Entgelte	0,00	0,00	0,00	0,00	0,00	0,00
6.	Kostenerstattungen und Kostenumlagen	0,00	0,00	0,00	0,00	0,00	0,00
7.	Zinsen und ähnliche Einzahlungen	0,00	0,00	0,00	0,00	0,00	0,00
8.	Einzahlungen aus der Veräußerung geringwertiger Vermögensgegenstände	0,00	0,00	0,00	0,00	0,00	0,00
9.	sonstige haushaltswirksame Einzahlungen	0,00	0,00	0,00	0,00	0,00	0,00
10.	= Summe der Einzahlungen aus lfd. Verwaltungstätigkeit	0,00	0,00	0,00	0,00	0,00	0,00
	Auszahlungen aus lfd. Verwaltungstätigkeit						
11.	Personalauszahlungen	0,00	0,00	0,00	0,00	0,00	0,00
12.	Versorgungsauszahlungen	0,00	0,00	0,00	0,00	0,00	0,00
13.	Auszahlungen für Sach- und Dienstleistungen u.geringwertige Vermögensgegenstände	0,00	0,00	0,00	0,00	0,00	0,00
14.	Zinsen und ähnliche Auszahlungen	0,00	0,00	0,00	0,00	0,00	0,00
15.	Transferauszahlungen	0,00	0,00	0,00	0,00	0,00	0,00
16.	sonstige haushaltswirksame Auszahlungen	0,00	0,00	0,00	0,00	0,00	0,00
17.	= Summe der Auszahlungen aus lfd. Verwaltungstätigkeit	0,00	0,00	0,00	0,00	0,00	0,00
18.	Saldo aus lfd. Verwaltungstätigkeit	0,00	0,00	0,00	0,00	0,00	0,00
	Einzahlungen für Investitionstätigkeit						
19.	Zuwendungen für Investitionstätigkeit	0,00	0,00	0,00	0,00	0,00	0,00
20.	Beiträge u. ä. Entgelte für Investitionstätigkeit	0,00	0,00	0,00	0,00	0,00	0,00
21.	Veräußerung von Sachvermögen	0,00	0,00	0,00	0,00	0,00	0,00
22.	Veräußerung von Finanzvermögensanlagen	0,00	0,00	0,00	0,00	0,00	0,00
23.	sonstige Investitionstätigkeit	0,00	0,00	0,00	0,00	0,00	0,00
24.	= Summe der Einzahlungen für Investitionstätigkeit	0,00	0,00	0,00	0,00	0,00	0,00
	Auszahlungen für Investitionstätigkeit						
25.	Erwerb von Grundstücken und Gebäuden	0,00	0,00	0,00	0,00	0,00	0,00
26.	Baumaßnahmen	0,00	0,00	0,00	0,00	0,00	0,00
27.	Erwerb von beweglichem Sachvermögen	0,00	0,00	0,00	0,00	0,00	0,00
28.	Erwerb von Finanzvermögensanlagen	0,00	0,00	0,00	0,00	0,00	0,00
29.	Aktivierbare Zuwendungen	0,00	0,00	0,00	0,00	0,00	0,00
30.	Sonstige Investitionstätigkeit	0,00	0,00	0,00	0,00	0,00	0,00
31.	= Summe der Auszahlungen für Investitionstätigkeit	0,00	0,00	0,00	0,00	0,00	0,00
32.	Saldo aus Investitionstätigkeit	0,00	0,00	0,00	0,00	0,00	0,00
33.	Finanzmittel-Überschuss/ -Fehlbetrag	0,00	0,00	0,00	0,00	0,00	0,00
	Eln-, Auszahlungen aus Finanzierungstätigkeit						
34.	Einzahlungen; Aufnahme v. Krediten und inneren Darlehen f. Investitionstätigkeit	0,00	0,00	0,00	0,00	0,00	0,00
35.	Auszahlungen; Tilgung Kredite u. Rückzahlung innere Darlehen f. Investitionstätigk.	0,00	0,00	0,00	0,00	0,00	0,00
36.	Saldo aus Finanzierungstätigkeit	0,00	0,00	0,00	0,00	0,00	0,00
37.	Finanzmittelveränderung	0,00	0,00	0,00	0,00	0,00	0,00

Haushaltsplan 2021-Gemeinde Wietmarschen

Produktbeschreibung Produkt 26310 Musikschulen

Wietmarschen

Produktbereich	26	Kultur und Wissenschaft
Produktgruppe	263	Musikschulen
Produkt	26310	Musikschulen

Verantwortliche Person

Martin Osseforth

Kurzbeschreibung

Regelung der Zusammenarbeit mit der Musikschule Nordhorn und der Musikschule des Emslandes

Leistungsumfang

Abrechnung der Musikschulnutzung, Betreuung der Musikschule für Raumbedarf etc.

Haushaltsplan 2021-Gemeinde Wietmarschen

Teilergebnishaushalt Produkt 26310 Musikschulen							
Wietmarschen							
Nr.	Bezeichnung	Ergebnis 2019	Ansatz 2020	Ansatz 2021	Plan 2022	Plan 2023	Plan 2024
	Ordentliche Erträge						
1.	Steuern und ähnliche Abgaben	0,00	0,00	0,00	0,00	0,00	0,00
2.	Zuwendungen und allgemeine Umlagen	0,00	0,00	0,00	0,00	0,00	0,00
3.	Auflösungserträge aus Sonderposten	0,00	0,00	0,00	0,00	0,00	0,00
4.	sonstige Transfererträge	0,00	0,00	0,00	0,00	0,00	0,00
5.	öffentlich-rechtliche Entgelte	0,00	0,00	0,00	0,00	0,00	0,00
6.	privatrechtliche Entgelte	0,00	0,00	0,00	0,00	0,00	0,00
7.	Kostenerstattungen und Kostenumlagen	0,00	0,00	0,00	0,00	0,00	0,00
8.	Zinsen und ähnliche Finanzerträge	0,00	0,00	0,00	0,00	0,00	0,00
9.	aktivierungsfähige Eigenleistungen	0,00	0,00	0,00	0,00	0,00	0,00
10.	Bestandsveränderungen	0,00	0,00	0,00	0,00	0,00	0,00
11.	sonstige ordentliche Erträge	0,00	0,00	0,00	0,00	0,00	0,00
12.	= Summe ordentliche Erträge	0,00	0,00	0,00	0,00	0,00	0,00
	Ordentliche Aufwendungen						
13.	Personalaufwendungen	0,00	0,00	0,00	0,00	0,00	0,00
14.	Versorgungsaufwendungen	0,00	0,00	0,00	0,00	0,00	0,00
15.	Aufwendungen für Sach- und Dienstleistungen	0,00	0,00	0,00	0,00	0,00	0,00
16.	Abschreibungen	0,00	0,00	0,00	0,00	0,00	0,00
17.	Zinsen und ähnliche Aufwendungen	0,00	0,00	0,00	0,00	0,00	0,00
18.	Transferaufwendungen	1.500,00	10.100,00	2.100,00	2.100,00	2.100,00	2.100,00
19.	sonstige ordentliche Aufwendungen	70.438,47	80.000,00	85.000,00	90.000,00	90.000,00	90.000,00
20.	= Summe ordentliche Aufwendungen	71.938,47	90.100,00	87.100,00	92.100,00	92.100,00	92.100,00
21.	ordentliches Ergebnis	-71.938,47	-90.100,00	-87.100,00	-92.100,00	-92.100,00	-92.100,00
22.	außerordentliche Erträge	0,00	0,00	0,00	0,00	0,00	0,00
23.	außerordentliche Aufwendungen	0,00	0,00	0,00	0,00	0,00	0,00
24.	außerordentliches Ergebnis	0,00	0,00	0,00	0,00	0,00	0,00
25.	Jahresergebnis - Überschuss (+)/Fehlbetrag (-)	-71.938,47	-90.100,00	-87.100,00	-92.100,00	-92.100,00	-92.100,00
26.	Erträge aus internen Leistungsbeziehungen	0,00	0,00	0,00	0,00	0,00	0,00
27.	Aufwendungen aus internen Leistungsbeziehungen	0,00	0,00	0,00	0,00	0,00	0,00
28.	Saldo aus internen Leistungsbeziehungen	0,00	0,00	0,00	0,00	0,00	0,00
29.	Ergebnis unter Berücksichtigung der Internen Leistungsbeziehungen	-71.938,47	-90.100,00	-87.100,00	-92.100,00	-92.100,00	-92.100,00

Haushaltsplan 2021-Gemeinde Wietmarschen

Teilfinanzhaushalt Produkt 26310 Musikschulen							
Wietmarschen							
Nr.	Bezeichnung	Ergebnis 2019	Ansatz 2020	Ansatz 2021	Plan 2022	Plan 2023	Plan 2024
	Einzahlungen aus laufender Verwaltungstätigkeit						
1.	Steuern und ähnliche Abgaben	0,00	0,00	0,00	0,00	0,00	0,00
2.	Zuwendungen und allgemeine Umlagen	0,00	0,00	0,00	0,00	0,00	0,00
3.	sonstige Transfereinzahlungen	0,00	0,00	0,00	0,00	0,00	0,00
4.	öffentlich-rechtliche Entgelte	0,00	0,00	0,00	0,00	0,00	0,00
5.	privatrechtliche Entgelte	0,00	0,00	0,00	0,00	0,00	0,00
6.	Kostenerstattungen und Kostenumlagen	0,00	0,00	0,00	0,00	0,00	0,00
7.	Zinsen und ähnliche Einzahlungen	0,00	0,00	0,00	0,00	0,00	0,00
8.	Einzahlungen aus der Veräußerung geringwertiger Vermögensgegenstände	0,00	0,00	0,00	0,00	0,00	0,00
9.	sonstige haushaltswirksame Einzahlungen	0,00	0,00	0,00	0,00	0,00	0,00
10.	= Summe der Einzahlungen aus lfd. Verwaltungstätigkeit	0,00	0,00	0,00	0,00	0,00	0,00
	Auszahlungen aus lfd. Verwaltungstätigkeit						
11.	Personalauszahlungen	0,00	0,00	0,00	0,00	0,00	0,00
12.	Versorgungsauszahlungen	0,00	0,00	0,00	0,00	0,00	0,00
13.	Auszahlungen für Sach- und Dienstleistungen u.geringwertige Vermögensgegenstände	0,00	0,00	0,00	0,00	0,00	0,00
14.	Zinsen und ähnliche Auszahlungen	0,00	0,00	0,00	0,00	0,00	0,00
15.	Transferauszahlungen	1.500,00	10.100,00	2.100,00	2.100,00	2.100,00	2.100,00
16.	sonstige haushaltswirksame Auszahlungen	65.259,94	80.000,00	85.000,00	90.000,00	90.000,00	90.000,00
17.	= Summe der Auszahlungen aus lfd. Verwaltungstätigkeit	66.759,94	90.100,00	87.100,00	92.100,00	92.100,00	92.100,00
18.	Saldo aus lfd. Verwaltungstätigkeit	-66.759,94	-90.100,00	-87.100,00	-92.100,00	-92.100,00	-92.100,00
	Einzahlungen für Investitionstätigkeit						
19.	Zuwendungen für Investitionstätigkeit	0,00	0,00	0,00	0,00	0,00	0,00
20.	Beiträge u. ä. Entgelte für Investitionstätigkeit	0,00	0,00	0,00	0,00	0,00	0,00
21.	Veräußerung von Sachvermögen	0,00	0,00	0,00	0,00	0,00	0,00
22.	Veräußerung von Finanzvermögensanlagen	0,00	0,00	0,00	0,00	0,00	0,00
23.	sonstige Investitionstätigkeit	0,00	0,00	0,00	0,00	0,00	0,00
24.	= Summe der Einzahlungen für Investitionstätigkeit	0,00	0,00	0,00	0,00	0,00	0,00
	Auszahlungen für Investitionstätigkeit						
25.	Erwerb von Grundstücken und Gebäuden	0,00	0,00	0,00	0,00	0,00	0,00
26.	Baumaßnahmen	0,00	0,00	0,00	0,00	0,00	0,00
27.	Erwerb von beweglichem Sachvermögen	0,00	0,00	0,00	0,00	0,00	0,00
28.	Erwerb von Finanzvermögensanlagen	0,00	0,00	0,00	0,00	0,00	0,00
29.	Aktivierbare Zuwendungen	0,00	0,00	0,00	0,00	0,00	0,00
30.	Sonstige Investitionstätigkeit	0,00	0,00	0,00	0,00	0,00	0,00
31.	= Summe der Auszahlungen für Investitionstätigkeit	0,00	0,00	0,00	0,00	0,00	0,00
32.	Saldo aus Investitionstätigkeit	0,00	0,00	0,00	0,00	0,00	0,00
33.	Finanzmittel-Überschuss/ -Fehlbetrag	-66.759,94	-90.100,00	-87.100,00	-92.100,00	-92.100,00	-92.100,00
	Eln-, Auszahlungen aus Finanzierungstätigkeit						
34.	Einzahlungen; Aufnahme v. Krediten und inneren Darlehen f. Investitionstätigkeit	0,00	0,00	0,00	0,00	0,00	0,00
35.	Auszahlungen; Tilgung Kredite u. Rückzahlung innere Darlehen f. Investitionstätigk.	0,00	0,00	0,00	0,00	0,00	0,00
36.	Saldo aus Finanzierungstätigkeit	0,00	0,00	0,00	0,00	0,00	0,00
37.	Finanzmittelveränderung	-66.759,94	-90.100,00	-87.100,00	-92.100,00	-92.100,00	-92.100,00

Haushaltsplan 2021-Gemeinde Wietmarschen

Produktbeschreibung Produkt 28110 Heimat- und Kulturpflege

Wietmarschen

Produktbereich	28	Kultur und Wissenschaft
Produktgruppe	281	Heimat- und sonstige Kulturpflege
Produkt	28110	Heimat- und Kulturpflege

Verantwortliche Person

Martin Osseforth

Kurzbeschreibung

Unterstützung und Förderung der Heimat- und Kulturvereine

Leistungsumfang

Bereitstellung und Unterhaltung der Heimathäuser, Mitgliedschaft und Zuschüsse für Vereine und Verbände, Unterstützung kultureller Veranstaltungen, Förderung der Brauchtumspflege

Haushaltsplan 2021-Gemeinde Wietmarschen

Teilergebnishaushalt Produkt 28110 Heimat- und Kulturpflege							
Wietmarschen							
Nr.	Bezeichnung	Ergebnis 2019	Ansatz 2020	Ansatz 2021	Plan 2022	Plan 2023	Plan 2024
	Ordentliche Erträge						
1.	Steuern und ähnliche Abgaben	0,00	0,00	0,00	0,00	0,00	0,00
2.	Zuwendungen und allgemeine Umlagen	0,00	0,00	0,00	0,00	0,00	0,00
3.	Auflösungserträge aus Sonderposten	0,00	0,00	0,00	0,00	0,00	0,00
4.	sonstige Transfererträge	0,00	0,00	0,00	0,00	0,00	0,00
5.	öffentlich-rechtliche Entgelte	0,00	0,00	0,00	0,00	0,00	0,00
6.	privatrechtliche Entgelte	0,00	0,00	0,00	0,00	0,00	0,00
7.	Kostenerstattungen und Kostenumlagen	0,00	0,00	0,00	0,00	0,00	0,00
8.	Zinsen und ähnliche Finanzerträge	0,00	0,00	0,00	0,00	0,00	0,00
9.	aktivierungsfähige Eigenleistungen	0,00	0,00	0,00	0,00	0,00	0,00
10.	Bestandsveränderungen	0,00	0,00	0,00	0,00	0,00	0,00
11.	sonstige ordentliche Erträge	0,00	0,00	0,00	0,00	0,00	0,00
12.	= Summe ordentliche Erträge	0,00	0,00	0,00	0,00	0,00	0,00
	Ordentliche Aufwendungen						
13.	Personalaufwendungen	0,00	0,00	0,00	0,00	0,00	0,00
14.	Versorgungsaufwendungen	0,00	0,00	0,00	0,00	0,00	0,00
15.	Aufwendungen für Sach- und Dienstleistungen	9.264,87	13.600,00	14.100,00	14.100,00	14.100,00	14.100,00
16.	Abschreibungen	0,00	0,00	0,00	0,00	0,00	0,00
17.	Zinsen und ähnliche Aufwendungen	0,00	0,00	0,00	0,00	0,00	0,00
18.	Transferaufwendungen	16.667,21	20.500,00	20.500,00	20.500,00	20.500,00	20.500,00
19.	sonstige ordentliche Aufwendungen	0,00	300,00	100,00	100,00	100,00	100,00
20.	= Summe ordentliche Aufwendungen	25.932,08	34.400,00	34.700,00	34.700,00	34.700,00	34.700,00
21.	ordentliches Ergebnis	-25.932,08	-34.400,00	-34.700,00	-34.700,00	-34.700,00	-34.700,00
22.	außerordentliche Erträge	0,00	0,00	0,00	0,00	0,00	0,00
23.	außerordentliche Aufwendungen	0,00	0,00	0,00	0,00	0,00	0,00
24.	außerordentliches Ergebnis	0,00	0,00	0,00	0,00	0,00	0,00
25.	Jahresergebnis - Überschuss (+)/Fehlbetrag (-)	-25.932,08	-34.400,00	-34.700,00	-34.700,00	-34.700,00	-34.700,00
26.	Erträge aus internen Leistungsbeziehungen	0,00	0,00	0,00	0,00	0,00	0,00
27.	Aufwendungen aus internen Leistungsbeziehungen	0,00	0,00	0,00	0,00	0,00	0,00
28.	Saldo aus internen Leistungsbeziehungen	0,00	0,00	0,00	0,00	0,00	0,00
29.	Ergebnis unter Berücksichtigung der Internen Leistungsbeziehungen	-25.932,08	-34.400,00	-34.700,00	-34.700,00	-34.700,00	-34.700,00

Haushaltsplan 2021-Gemeinde Wietmarschen

Teilfinanzhaushalt Produkt 28110 Heimat- und Kulturpflege							
Wietmarschen							
Nr.	Bezeichnung	Ergebnis 2019	Ansatz 2020	Ansatz 2021	Plan 2022	Plan 2023	Plan 2024
	Einzahlungen aus laufender Verwaltungstätigkeit						
1.	Steuern und ähnliche Abgaben	0,00	0,00	0,00	0,00	0,00	0,00
2.	Zuwendungen und allgemeine Umlagen	0,00	0,00	0,00	0,00	0,00	0,00
3.	sonstige Transfereinzahlungen	0,00	0,00	0,00	0,00	0,00	0,00
4.	öffentlich-rechtliche Entgelte	0,00	0,00	0,00	0,00	0,00	0,00
5.	privatrechtliche Entgelte	0,00	0,00	0,00	0,00	0,00	0,00
6.	Kostenerstattungen und Kostenumlagen	0,00	0,00	0,00	0,00	0,00	0,00
7.	Zinsen und ähnliche Einzahlungen	0,00	0,00	0,00	0,00	0,00	0,00
8.	Einzahlungen aus der Veräußerung geringwertiger Vermögensgegenstände	0,00	0,00	0,00	0,00	0,00	0,00
9.	sonstige haushaltswirksame Einzahlungen	0,00	0,00	0,00	0,00	0,00	0,00
10.	= Summe der Einzahlungen aus lfd. Verwaltungstätigkeit	0,00	0,00	0,00	0,00	0,00	0,00
	Auszahlungen aus lfd. Verwaltungstätigkeit						
11.	Personalauszahlungen	0,00	0,00	0,00	0,00	0,00	0,00
12.	Versorgungsauszahlungen	0,00	0,00	0,00	0,00	0,00	0,00
13.	Auszahlungen für Sach- und Dienstleistungen u.geringwertige Vermögensgegenstände	9.228,74	13.600,00	14.100,00	14.100,00	14.100,00	14.100,00
14.	Zinsen und ähnliche Auszahlungen	0,00	0,00	0,00	0,00	0,00	0,00
15.	Transferauszahlungen	16.948,37	20.500,00	20.500,00	20.500,00	20.500,00	20.500,00
16.	sonstige haushaltswirksame Auszahlungen	0,00	300,00	100,00	100,00	100,00	100,00
17.	= Summe der Auszahlungen aus lfd. Verwaltungstätigkeit	26.177,11	34.400,00	34.700,00	34.700,00	34.700,00	34.700,00
18.	Saldo aus lfd. Verwaltungstätigkeit	-26.177,11	-34.400,00	-34.700,00	-34.700,00	-34.700,00	-34.700,00
	Einzahlungen für Investitionstätigkeit						
19.	Zuwendungen für Investitionstätigkeit	0,00	0,00	0,00	0,00	0,00	0,00
20.	Beiträge u. ä. Entgelte für Investitionstätigkeit	0,00	0,00	0,00	0,00	0,00	0,00
21.	Veräußerung von Sachvermögen	0,00	0,00	0,00	0,00	0,00	0,00
22.	Veräußerung von Finanzvermögensanlagen	0,00	0,00	0,00	0,00	0,00	0,00
23.	sonstige Investitionstätigkeit	0,00	0,00	0,00	0,00	0,00	0,00
24.	= Summe der Einzahlungen für Investitionstätigkeit	0,00	0,00	0,00	0,00	0,00	0,00
	Auszahlungen für Investitionstätigkeit						
25.	Erwerb von Grundstücken und Gebäuden	0,00	0,00	0,00	0,00	0,00	0,00
26.	Baumaßnahmen	0,00	0,00	0,00	0,00	0,00	0,00
27.	Erwerb von beweglichem Sachvermögen	2.652,80	0,00	0,00	0,00	0,00	0,00
28.	Erwerb von Finanzvermögensanlagen	0,00	0,00	0,00	0,00	0,00	0,00
29.	Aktivierbare Zuwendungen	4.165,91	4.500,00	211.000,00	4.500,00	4.500,00	4.500,00
30.	Sonstige Investitionstätigkeit	0,00	0,00	0,00	0,00	0,00	0,00
31.	= Summe der Auszahlungen für Investitionstätigkeit	6.818,71	4.500,00	211.000,00	4.500,00	4.500,00	4.500,00
32.	Saldo aus Investitionstätigkeit	-6.818,71	-4.500,00	-211.000,00	-4.500,00	-4.500,00	-4.500,00
33.	Finanzmittel-Überschuss/ -Fehlbetrag	-32.995,82	-38.900,00	-245.700,00	-39.200,00	-39.200,00	-39.200,00
	Ein-, Auszahlungen aus Finanzierungstätigkeit						
34.	Einzahlungen; Aufnahme v. Krediten und inneren Darlehen f. Investitionstätigkeit	0,00	0,00	0,00	0,00	0,00	0,00
35.	Auszahlungen; Tilgung Kredite u. Rückzahlung innere Darlehen f. Investitionstätigk.	0,00	0,00	0,00	0,00	0,00	0,00
36.	Saldo aus Finanzierungstätigkeit	0,00	0,00	0,00	0,00	0,00	0,00
37.	Finanzmittelveränderung	-32.995,82	-38.900,00	-245.700,00	-39.200,00	-39.200,00	-39.200,00

Haushaltsplan 2021-Gemeinde Wietmarschen

Produktbeschreibung Produkt 36220 Förderung der Jugendarbeit		
Wietmarschen		
Produktbereich	36	Kinder-, Jugend- und Familienhilfe
Produktgruppe	362	Jugendarbeit
Produkt	36220	Förderung der Jugendarbeit
Verantwortliche Person		
Martin Osseforth		
Kurzbeschreibung		
Durchführung und Betreuung von Kinder- und Jugendveranstaltungen und sonstigen Maßnahmen		
Leistungsumfang		
Aufstellung und Betreuung der Ferienpässe, Ferienbetreuung, Jugenderholungspflege- und Freizeithilfen durch die Jugendpflegerin		

Haushaltsplan 2021-Gemeinde Wietmarschen

Teilergebnishaushalt Produkt 36220 Förderung der Jugendarbeit							
Wietmarschen							
Nr.	Bezeichnung	Ergebnis 2019	Ansatz 2020	Ansatz 2021	Plan 2022	Plan 2023	Plan 2024
	Ordentliche Erträge						
1.	Steuern und ähnliche Abgaben	0,00	0,00	0,00	0,00	0,00	0,00
2.	Zuwendungen und allgemeine Umlagen	0,00	0,00	0,00	0,00	0,00	0,00
3.	Auflösungserträge aus Sonderposten	0,00	0,00	0,00	0,00	0,00	0,00
4.	sonstige Transfererträge	0,00	0,00	0,00	0,00	0,00	0,00
5.	öffentlich-rechtliche Entgelte	0,00	0,00	0,00	0,00	0,00	0,00
6.	privatrechtliche Entgelte	12.801,65	12.000,00	12.000,00	12.000,00	12.000,00	12.000,00
7.	Kostenerstattungen und Kostenumlagen	10.165,64	57.000,00	57.000,00	0,00	0,00	0,00
8.	Zinsen und ähnliche Finanzerträge	0,00	0,00	0,00	0,00	0,00	0,00
9.	aktivierungsfähige Eigenleistungen	0,00	0,00	0,00	0,00	0,00	0,00
10.	Bestandsveränderungen	0,00	0,00	0,00	0,00	0,00	0,00
11.	sonstige ordentliche Erträge	0,00	0,00	0,00	0,00	0,00	0,00
12.	= Summe ordentliche Erträge	22.967,29	69.000,00	69.000,00	12.000,00	12.000,00	12.000,00
	Ordentliche Aufwendungen						
13.	Personalaufwendungen	70.845,19	124.500,00	126.600,00	65.800,00	65.800,00	65.800,00
14.	Versorgungsaufwendungen	0,00	0,00	0,00	0,00	0,00	0,00
15.	Aufwendungen für Sach- und Dienstleistungen	25.014,74	19.200,00	19.200,00	19.200,00	19.200,00	19.200,00
16.	Abschreibungen	0,00	0,00	0,00	0,00	0,00	0,00
17.	Zinsen und ähnliche Aufwendungen	0,00	0,00	0,00	0,00	0,00	0,00
18.	Transferaufwendungen	30.570,97	27.000,00	27.000,00	27.000,00	27.000,00	27.000,00
19.	sonstige ordentliche Aufwendungen	4.338,73	11.100,00	11.100,00	11.100,00	11.100,00	11.100,00
20.	= Summe ordentliche Aufwendungen	130.769,63	181.800,00	183.900,00	123.100,00	123.100,00	123.100,00
21.	ordentliches Ergebnis	-107.802,34	-112.800,00	-114.900,00	-111.100,00	-111.100,00	-111.100,00
22.	außerordentliche Erträge	0,00	0,00	0,00	0,00	0,00	0,00
23.	außerordentliche Aufwendungen	0,00	0,00	0,00	0,00	0,00	0,00
24.	außerordentliches Ergebnis	0,00	0,00	0,00	0,00	0,00	0,00
25.	Jahresergebnis - Überschuss (+)/Fehlbetrag (-)	-107.802,34	-112.800,00	-114.900,00	-111.100,00	-111.100,00	-111.100,00
26.	Erträge aus internen Leistungsbeziehungen	0,00	0,00	0,00	0,00	0,00	0,00
27.	Aufwendungen aus internen Leistungsbeziehungen	0,00	0,00	0,00	0,00	0,00	0,00
28.	Saldo aus internen Leistungsbeziehungen	0,00	0,00	0,00	0,00	0,00	0,00
29.	Ergebnis unter Berücksichtigung der Internen Leistungsbeziehungen	-107.802,34	-112.800,00	-114.900,00	-111.100,00	-111.100,00	-111.100,00

Haushaltsplan 2021-Gemeinde Wietmarschen

Teilfinanzhaushalt Produkt 36220 Förderung der Jugendarbeit							
Wietmarschen							
Nr.	Bezeichnung	Ergebnis 2019	Ansatz 2020	Ansatz 2021	Plan 2022	Plan 2023	Plan 2024
	Einzahlungen aus laufender Verwaltungstätigkeit						
1.	Steuern und ähnliche Abgaben	0,00	0,00	0,00	0,00	0,00	0,00
2.	Zuwendungen und allgemeine Umlagen	0,00	0,00	0,00	0,00	0,00	0,00
3.	sonstige Transfereinzahlungen	0,00	0,00	0,00	0,00	0,00	0,00
4.	öffentlich-rechtliche Entgelte	0,00	0,00	0,00	0,00	0,00	0,00
5.	privatrechtliche Entgelte	12.801,65	12.000,00	12.000,00	12.000,00	12.000,00	12.000,00
6.	Kostenerstattungen und Kostenumlagen	7.865,18	57.000,00	57.000,00	0,00	0,00	0,00
7.	Zinsen und ähnliche Einzahlungen	0,00	0,00	0,00	0,00	0,00	0,00
8.	Einzahlungen aus der Veräußerung geringwertiger Vermögensgegenstände	0,00	0,00	0,00	0,00	0,00	0,00
9.	sonstige haushaltswirksame Einzahlungen	0,00	0,00	0,00	0,00	0,00	0,00
10.	= Summe der Einzahlungen aus lfd. Verwaltungstätigkeit	20.666,83	69.000,00	69.000,00	12.000,00	12.000,00	12.000,00
	Auszahlungen aus lfd. Verwaltungstätigkeit						
11.	Personalauszahlungen	70.845,19	124.500,00	126.600,00	65.800,00	65.800,00	65.800,00
12.	Versorgungsauszahlungen	0,00	0,00	0,00	0,00	0,00	0,00
13.	Auszahlungen für Sach- und Dienstleistungen u.geringwertige Vermögensgegenstände	18.114,74	19.200,00	19.200,00	19.200,00	19.200,00	19.200,00
14.	Zinsen und ähnliche Auszahlungen	0,00	0,00	0,00	0,00	0,00	0,00
15.	Transferauszahlungen	34.823,42	27.000,00	27.000,00	27.000,00	27.000,00	27.000,00
16.	sonstige haushaltswirksame Auszahlungen	3.648,09	11.100,00	11.100,00	11.100,00	11.100,00	11.100,00
17.	= Summe der Auszahlungen aus lfd. Verwaltungstätigkeit	127.431,44	181.800,00	183.900,00	123.100,00	123.100,00	123.100,00
18.	Saldo aus lfd. Verwaltungstätigkeit	-106.764,61	-112.800,00	-114.900,00	-111.100,00	-111.100,00	-111.100,00
	Einzahlungen für Investitionstätigkeit						
19.	Zuwendungen für Investitionstätigkeit	0,00	0,00	0,00	0,00	0,00	0,00
20.	Beiträge u. ä. Entgelte für Investitionstätigkeit	0,00	0,00	0,00	0,00	0,00	0,00
21.	Veräußerung von Sachvermögen	0,00	0,00	0,00	0,00	0,00	0,00
22.	Veräußerung von Finanzvermögensanlagen	0,00	0,00	0,00	0,00	0,00	0,00
23.	sonstige Investitionstätigkeit	0,00	0,00	0,00	0,00	0,00	0,00
24.	= Summe der Einzahlungen für Investitionstätigkeit	0,00	0,00	0,00	0,00	0,00	0,00
	Auszahlungen für Investitionstätigkeit						
25.	Erwerb von Grundstücken und Gebäuden	-584,15	0,00	0,00	0,00	0,00	0,00
26.	Baumaßnahmen	0,00	0,00	0,00	0,00	0,00	0,00
27.	Erwerb von beweglichem Sachvermögen	0,00	0,00	20.000,00	0,00	0,00	0,00
28.	Erwerb von Finanzvermögensanlagen	0,00	0,00	0,00	0,00	0,00	0,00
29.	Aktivierbare Zuwendungen	0,00	0,00	0,00	0,00	0,00	0,00
30.	Sonstige Investitionstätigkeit	0,00	0,00	0,00	0,00	0,00	0,00
31.	= Summe der Auszahlungen für Investitionstätigkeit	-584,15	0,00	20.000,00	0,00	0,00	0,00
32.	Saldo aus Investitionstätigkeit	584,15	0,00	-20.000,00	0,00	0,00	0,00
33.	Finanzmittel-Überschuss/ -Fehlbetrag	-106.180,46	-112.800,00	-134.900,00	-111.100,00	-111.100,00	-111.100,00
	Ein-, Auszahlungen aus Finanzierungstätigkeit						
34.	Einzahlungen; Aufnahme v. Krediten und inneren Darlehen f. Investitionstätigkeit	0,00	0,00	0,00	0,00	0,00	0,00
35.	Auszahlungen; Tilgung Kredite u.Rückzahlung innere Darlehen f.Investitionstätigk.	0,00	0,00	0,00	0,00	0,00	0,00
36.	Saldo aus Finanzierungstätigkeit	0,00	0,00	0,00	0,00	0,00	0,00
37.	Finanzmittelveränderung	-106.180,46	-112.800,00	-134.900,00	-111.100,00	-111.100,00	-111.100,00

Haushaltsplan 2021-Gemeinde Wietmarschen

Produktbeschreibung Produkt 36510 Kindergärten, -tagesstätten		
Wietmarschen		
Produktbereich	36	Kinder-, Jugend- und Familienhilfe
Produktgruppe	365	Tageseinrichtungen für Kinder
Produkt	36510	Kindergärten, -tagesstätten
Verantwortliche Person		
Martin Osseforth		
Kurzbeschreibung		
Unterstützung der kirchlichen Träger von Kindertageseinrichtungen Kath. Kirchengemeinde St. Antonius Löhne: Kindergarten St. Franziskus, Kindergarten St. Klara, Kindertagesstätte St. Elisabeth Kath. Kirchengemeinde St. Johannes Wietmarschen: Kindergarten St. Johannes, Kindergarten Edith-Stein Ev.-luth. Kirchengemeinde Fuchtenfeld: Kindergarten Fuchtenfeld Bezuschussung des Betriebskindergartens Landwehr Kids and Bytes für die vorgehaltenen öffentlichen Plätze		
Leistungsumfang		
Übernahme der ungedeckten Kosten der kirchlichen Kindertagesstätten, Erstellung der Kindergartenbedarfsplanung, Abstimmung der Elternbeiträge, Kindergartenbusbeförderung		

Haushaltsplan 2021-Gemeinde Wietmarschen

Teilergebnishaushalt Produkt 36510 Kindergärten, -tagesstätten							
Wietmarschen							
Nr.	Bezeichnung	Ergebnis 2019	Ansatz 2020	Ansatz 2021	Plan 2022	Plan 2023	Plan 2024
	Ordentliche Erträge						
1.	Steuern und ähnliche Abgaben	0,00	0,00	0,00	0,00	0,00	0,00
2.	Zuwendungen und allgemeine Umlagen	104.989,94	800,00	800,00	800,00	800,00	800,00
3.	Auflösungserträge aus Sonderposten	0,00	0,00	0,00	0,00	0,00	0,00
4.	sonstige Transfererträge	0,00	0,00	0,00	0,00	0,00	0,00
5.	öffentlich-rechtliche Entgelte	6.105,50	2.500,00	2.500,00	2.500,00	2.500,00	2.500,00
6.	privatrechtliche Entgelte	0,00	1.200,00	1.200,00	1.200,00	1.200,00	1.200,00
7.	Kostenerstattungen und Kostenumlagen	0,00	0,00	0,00	0,00	0,00	0,00
8.	Zinsen und ähnliche Finanzerträge	0,00	0,00	0,00	0,00	0,00	0,00
9.	aktivierungsfähige Eigenleistungen	0,00	0,00	0,00	0,00	0,00	0,00
10.	Bestandsveränderungen	0,00	0,00	0,00	0,00	0,00	0,00
11.	sonstige ordentliche Erträge	0,00	0,00	0,00	0,00	0,00	0,00
12.	= Summe ordentliche Erträge	111.095,44	4.500,00	4.500,00	4.500,00	4.500,00	4.500,00
	Ordentliche Aufwendungen						
13.	Personalaufwendungen	55.302,45	59.700,00	67.000,00	66.200,00	66.200,00	66.200,00
14.	Versorgungsaufwendungen	0,00	0,00	0,00	0,00	0,00	0,00
15.	Aufwendungen für Sach- und Dienstleistungen	22.806,24	66.300,00	35.700,00	35.700,00	35.700,00	35.700,00
16.	Abschreibungen	0,00	0,00	0,00	0,00	0,00	0,00
17.	Zinsen und ähnliche Aufwendungen	0,00	0,00	0,00	0,00	0,00	0,00
18.	Transferaufwendungen	1.551.734,28	1.920.000,00	1.870.000,00	1.875.000,00	1.885.000,00	1.885.000,00
19.	sonstige ordentliche Aufwendungen	33.072,08	44.500,00	44.600,00	44.600,00	44.600,00	44.600,00
20.	= Summe ordentliche Aufwendungen	1.662.915,05	2.090.500,00	2.017.300,00	2.021.500,00	2.031.500,00	2.031.500,00
21.	ordentliches Ergebnis	-1.551.819,61	-2.086.000,00	-2.012.800,00	-2.017.000,00	-2.027.000,00	-2.027.000,00
22.	außerordentliche Erträge	0,00	0,00	0,00	0,00	0,00	0,00
23.	außerordentliche Aufwendungen	0,00	0,00	0,00	0,00	0,00	0,00
24.	außerordentliches Ergebnis	0,00	0,00	0,00	0,00	0,00	0,00
25.	Jahresergebnis - Überschuss (+)/Fehlbetrag (-)	-1.551.819,61	-2.086.000,00	-2.012.800,00	-2.017.000,00	-2.027.000,00	-2.027.000,00
26.	Erträge aus internen Leistungsbeziehungen	0,00	0,00	0,00	0,00	0,00	0,00
27.	Aufwendungen aus internen Leistungsbeziehungen	0,00	0,00	0,00	0,00	0,00	0,00
28.	Saldo aus internen Leistungsbeziehungen	0,00	0,00	0,00	0,00	0,00	0,00
29.	Ergebnis unter Berücksichtigung der Internen Leistungsbeziehungen	-1.551.819,61	-2.086.000,00	-2.012.800,00	-2.017.000,00	-2.027.000,00	-2.027.000,00

Haushaltsplan 2021-Gemeinde Wietmarschen

Teilfinanzhaushalt Produkt 36510 Kindergärten, -tagesstätten							
Wietmarschen							
Nr.	Bezeichnung	Ergebnis 2019	Ansatz 2020	Ansatz 2021	Plan 2022	Plan 2023	Plan 2024
	Einzahlungen aus laufender Verwaltungstätigkeit						
1.	Steuern und ähnliche Abgaben	0,00	0,00	0,00	0,00	0,00	0,00
2.	Zuwendungen und allgemeine Umlagen	209.787,93	800,00	800,00	800,00	800,00	800,00
3.	sonstige Transfereinzahlungen	0,00	0,00	0,00	0,00	0,00	0,00
4.	öffentlich-rechtliche Entgelte	6.105,50	2.500,00	2.500,00	2.500,00	2.500,00	2.500,00
5.	privatrechtliche Entgelte	0,00	1.200,00	1.200,00	1.200,00	1.200,00	1.200,00
6.	Kostenerstattungen und Kostenumlagen	0,00	0,00	0,00	0,00	0,00	0,00
7.	Zinsen und ähnliche Einzahlungen	0,00	0,00	0,00	0,00	0,00	0,00
8.	Einzahlungen aus der Veräußerung geringwertiger Vermögensgegenstände	0,00	0,00	0,00	0,00	0,00	0,00
9.	sonstige haushaltswirksame Einzahlungen	0,00	0,00	0,00	0,00	0,00	0,00
10.	= Summe der Einzahlungen aus lfd. Verwaltungstätigkeit	215.893,43	4.500,00	4.500,00	4.500,00	4.500,00	4.500,00
	Auszahlungen aus lfd. Verwaltungstätigkeit						
11.	Personalauszahlungen	55.302,45	59.700,00	67.000,00	66.200,00	66.200,00	66.200,00
12.	Versorgungsauszahlungen	0,00	0,00	0,00	0,00	0,00	0,00
13.	Auszahlungen für Sach- und Dienstleistungen u.geringwertige Vermögensgegenstände	21.308,55	66.300,00	35.700,00	35.700,00	35.700,00	35.700,00
14.	Zinsen und ähnliche Auszahlungen	0,00	0,00	0,00	0,00	0,00	0,00
15.	Transferauszahlungen	1.603.666,03	1.920.000,00	1.870.000,00	1.875.000,00	1.885.000,00	1.885.000,00
16.	sonstige haushaltswirksame Auszahlungen	32.745,30	44.500,00	44.600,00	44.600,00	44.600,00	44.600,00
17.	= Summe der Auszahlungen aus lfd. Verwaltungstätigkeit	1.713.022,33	2.090.500,00	2.017.300,00	2.021.500,00	2.031.500,00	2.031.500,00
18.	Saldo aus lfd. Verwaltungstätigkeit	-1.497.128,90	-2.086.000,00	-2.012.800,00	-2.017.000,00	-2.027.000,00	-2.027.000,00
	Einzahlungen für Investitionstätigkeit						
19.	Zuwendungen für Investitionstätigkeit	182.500,00	298.300,00	0,00	0,00	0,00	0,00
20.	Beiträge u. ä. Entgelte für Investitionstätigkeit	0,00	0,00	0,00	0,00	0,00	0,00
21.	Veräußerung von Sachvermögen	0,00	0,00	0,00	0,00	0,00	0,00
22.	Veräußerung von Finanzvermögensanlagen	0,00	0,00	0,00	0,00	0,00	0,00
23.	sonstige Investitionstätigkeit	0,00	0,00	0,00	0,00	0,00	0,00
24.	= Summe der Einzahlungen für Investitionstätigkeit	182.500,00	298.300,00	0,00	0,00	0,00	0,00
	Auszahlungen für Investitionstätigkeit						
25.	Erwerb von Grundstücken und Gebäuden	0,00	0,00	0,00	0,00	0,00	0,00
26.	Baumaßnahmen	1.037.265,83	0,00	0,00	0,00	0,00	0,00
27.	Erwerb von beweglichem Sachvermögen	0,00	0,00	0,00	0,00	0,00	0,00
28.	Erwerb von Finanzvermögensanlagen	0,00	0,00	0,00	0,00	0,00	0,00
29.	Aktivierbare Zuwendungen	0,00	620.000,00	0,00	0,00	0,00	0,00
30.	Sonstige Investitionstätigkeit	0,00	0,00	0,00	0,00	0,00	0,00
31.	= Summe der Auszahlungen für Investitionstätigkeit	1.037.265,83	620.000,00	0,00	0,00	0,00	0,00
32.	Saldo aus Investitionstätigkeit	-854.765,83	-321.700,00	0,00	0,00	0,00	0,00
33.	Finanzmittel-Überschuss/ -Fehlbetrag	-2.351.894,73	-2.407.700,00	-2.012.800,00	-2.017.000,00	-2.027.000,00	-2.027.000,00
	Ein-, Auszahlungen aus Finanzierungstätigkeit						
34.	Einzahlungen; Aufnahme v. Krediten und inneren Darlehen f. Investitionstätigkeit	0,00	0,00	0,00	0,00	0,00	0,00
35.	Auszahlungen; Tilgung Kredite u. Rückzahlung innere Darlehen f. Investitionstätigk.	0,00	0,00	0,00	0,00	0,00	0,00
36.	Saldo aus Finanzierungstätigkeit	0,00	0,00	0,00	0,00	0,00	0,00
37.	Finanzmittelveränderung	-2.351.894,73	-2.407.700,00	-2.012.800,00	-2.017.000,00	-2.027.000,00	-2.027.000,00

Haushaltsplan 2021-Gemeinde Wietmarschen

Produktbeschreibung Produkt 36610 Einrichtungen der Jugendarbeit		
Wietmarschen		
Produktbereich	36	Kinder-, Jugend- und Familienhilfe
Produktgruppe	366	Einrichtungen der Jugendarbeit
Produkt	36610	Einrichtungen der Jugendarbeit
Verantwortliche Person		
Martin Osseforth		
Kurzbeschreibung		
Bereitstellung von Räumlichkeiten für die "Unabhängigen Jugendtreffs"		
Leistungsumfang		
Betreuung und Unterhaltung der UJT im OT Lohne und Wietmarschen		

Haushaltsplan 2021-Gemeinde Wietmarschen

Teilergebnishaushalt Produkt 36610 Einrichtungen der Jugendarbeit							
Wietmarschen							
Nr.	Bezeichnung	Ergebnis 2019	Ansatz 2020	Ansatz 2021	Plan 2022	Plan 2023	Plan 2024
	Ordentliche Erträge						
1.	Steuern und ähnliche Abgaben	0,00	0,00	0,00	0,00	0,00	0,00
2.	Zuwendungen und allgemeine Umlagen	0,00	0,00	0,00	0,00	0,00	0,00
3.	Auflösungserträge aus Sonderposten	0,00	0,00	0,00	0,00	0,00	0,00
4.	sonstige Transfererträge	0,00	0,00	0,00	0,00	0,00	0,00
5.	öffentlich-rechtliche Entgelte	0,00	0,00	0,00	0,00	0,00	0,00
6.	privatrechtliche Entgelte	199,50	0,00	0,00	0,00	0,00	0,00
7.	Kostenerstattungen und Kostenumlagen	0,00	0,00	0,00	0,00	0,00	0,00
8.	Zinsen und ähnliche Finanzerträge	0,00	0,00	0,00	0,00	0,00	0,00
9.	aktivierungsfähige Eigenleistungen	0,00	0,00	0,00	0,00	0,00	0,00
10.	Bestandsveränderungen	0,00	0,00	0,00	0,00	0,00	0,00
11.	sonstige ordentliche Erträge	0,00	0,00	0,00	0,00	0,00	0,00
12.	= Summe ordentliche Erträge	199,50	0,00	0,00	0,00	0,00	0,00
	Ordentliche Aufwendungen						
13.	Personalaufwendungen	0,00	0,00	0,00	0,00	0,00	0,00
14.	Versorgungsaufwendungen	0,00	0,00	0,00	0,00	0,00	0,00
15.	Aufwendungen für Sach- und Dienstleistungen	9.917,53	18.200,00	18.400,00	18.700,00	18.700,00	18.700,00
16.	Abschreibungen	0,00	0,00	0,00	0,00	0,00	0,00
17.	Zinsen und ähnliche Aufwendungen	0,00	0,00	0,00	0,00	0,00	0,00
18.	Transferaufwendungen	0,00	0,00	0,00	0,00	0,00	0,00
19.	sonstige ordentliche Aufwendungen	841,16	1.100,00	1.100,00	1.100,00	1.100,00	1.100,00
20.	= Summe ordentliche Aufwendungen	10.758,69	19.300,00	19.500,00	19.800,00	19.800,00	19.800,00
21.	ordentliches Ergebnis	-10.559,19	-19.300,00	-19.500,00	-19.800,00	-19.800,00	-19.800,00
22.	außerordentliche Erträge	0,00	0,00	0,00	0,00	0,00	0,00
23.	außerordentliche Aufwendungen	0,00	0,00	0,00	0,00	0,00	0,00
24.	außerordentliches Ergebnis	0,00	0,00	0,00	0,00	0,00	0,00
25.	Jahresergebnis - Überschuss (+)/Fehlbetrag (-)	-10.559,19	-19.300,00	-19.500,00	-19.800,00	-19.800,00	-19.800,00
26.	Erträge aus internen Leistungsbeziehungen	0,00	0,00	0,00	0,00	0,00	0,00
27.	Aufwendungen aus internen Leistungsbeziehungen	0,00	0,00	0,00	0,00	0,00	0,00
28.	Saldo aus internen Leistungsbeziehungen	0,00	0,00	0,00	0,00	0,00	0,00
29.	Ergebnis unter Berücksichtigung der Internen Leistungsbeziehungen	-10.559,19	-19.300,00	-19.500,00	-19.800,00	-19.800,00	-19.800,00

Haushaltsplan 2021-Gemeinde Wietmarschen

Teilfinanzhaushalt Produkt 36610 Einrichtungen der Jugendarbeit							
Wietmarschen							
Nr.	Bezeichnung	Ergebnis 2019	Ansatz 2020	Ansatz 2021	Plan 2022	Plan 2023	Plan 2024
	Einzahlungen aus laufender Verwaltungstätigkeit						
1.	Steuern und ähnliche Abgaben	0,00	0,00	0,00	0,00	0,00	0,00
2.	Zuwendungen und allgemeine Umlagen	0,00	0,00	0,00	0,00	0,00	0,00
3.	sonstige Transfereinzahlungen	0,00	0,00	0,00	0,00	0,00	0,00
4.	öffentlich-rechtliche Entgelte	0,00	0,00	0,00	0,00	0,00	0,00
5.	privatrechtliche Entgelte	199,50	0,00	0,00	0,00	0,00	0,00
6.	Kostenerstattungen und Kostenumlagen	0,00	0,00	0,00	0,00	0,00	0,00
7.	Zinsen und ähnliche Einzahlungen	0,00	0,00	0,00	0,00	0,00	0,00
8.	Einzahlungen aus der Veräußerung geringwertiger Vermögensgegenstände	0,00	0,00	0,00	0,00	0,00	0,00
9.	sonstige haushaltswirksame Einzahlungen	0,00	0,00	0,00	0,00	0,00	0,00
10.	= Summe der Einzahlungen aus lfd. Verwaltungstätigkeit	199,50	0,00	0,00	0,00	0,00	0,00
	Auszahlungen aus lfd. Verwaltungstätigkeit						
11.	Personalauszahlungen	0,00	0,00	0,00	0,00	0,00	0,00
12.	Versorgungsauszahlungen	0,00	0,00	0,00	0,00	0,00	0,00
13.	Auszahlungen für Sach- und Dienstleistungen u.geringwertige Vermögensgegenstände	9.826,58	18.200,00	18.400,00	18.700,00	18.700,00	18.700,00
14.	Zinsen und ähnliche Auszahlungen	0,00	0,00	0,00	0,00	0,00	0,00
15.	Transferauszahlungen	0,00	0,00	0,00	0,00	0,00	0,00
16.	sonstige haushaltswirksame Auszahlungen	841,16	1.100,00	1.100,00	1.100,00	1.100,00	1.100,00
17.	= Summe der Auszahlungen aus lfd. Verwaltungstätigkeit	10.667,74	19.300,00	19.500,00	19.800,00	19.800,00	19.800,00
18.	Saldo aus lfd. Verwaltungstätigkeit	-10.468,24	-19.300,00	-19.500,00	-19.800,00	-19.800,00	-19.800,00
	Einzahlungen für Investitionstätigkeit						
19.	Zuwendungen für Investitionstätigkeit	0,00	0,00	0,00	0,00	0,00	0,00
20.	Beiträge u. ä. Entgelte für Investitionstätigkeit	0,00	0,00	0,00	0,00	0,00	0,00
21.	Veräußerung von Sachvermögen	0,00	0,00	0,00	0,00	0,00	0,00
22.	Veräußerung von Finanzvermögensanlagen	0,00	0,00	0,00	0,00	0,00	0,00
23.	sonstige Investitionstätigkeit	0,00	0,00	0,00	0,00	0,00	0,00
24.	= Summe der Einzahlungen für Investitionstätigkeit	0,00	0,00	0,00	0,00	0,00	0,00
	Auszahlungen für Investitionstätigkeit						
25.	Erwerb von Grundstücken und Gebäuden	0,00	0,00	0,00	0,00	0,00	0,00
26.	Baumaßnahmen	0,00	0,00	0,00	0,00	0,00	0,00
27.	Erwerb von beweglichem Sachvermögen	0,00	0,00	0,00	0,00	0,00	0,00
28.	Erwerb von Finanzvermögensanlagen	0,00	0,00	0,00	0,00	0,00	0,00
29.	Aktivierbare Zuwendungen	0,00	0,00	0,00	0,00	0,00	0,00
30.	Sonstige Investitionstätigkeit	0,00	0,00	0,00	0,00	0,00	0,00
31.	= Summe der Auszahlungen für Investitionstätigkeit	0,00	0,00	0,00	0,00	0,00	0,00
32.	Saldo aus Investitionstätigkeit	0,00	0,00	0,00	0,00	0,00	0,00
33.	Finanzmittel-Überschuss/ -Fehlbetrag	-10.468,24	-19.300,00	-19.500,00	-19.800,00	-19.800,00	-19.800,00
	Eln-, Auszahlungen aus Finanzierungstätigkeit						
34.	Einzahlungen; Aufnahme v. Krediten und inneren Darlehen f. Investitionstätigkeit	0,00	0,00	0,00	0,00	0,00	0,00
35.	Auszahlungen; Tilgung Kredite u.Rückzahlung innere Darlehen f.Investitionstätigk.	0,00	0,00	0,00	0,00	0,00	0,00
36.	Saldo aus Finanzierungstätigkeit	0,00	0,00	0,00	0,00	0,00	0,00
37.	Finanzmittelveränderung	-10.468,24	-19.300,00	-19.500,00	-19.800,00	-19.800,00	-19.800,00

Haushaltsplan 2021-Gemeinde Wietmarschen

Produktbeschreibung Produkt 42110 Sportförderung

Wietmarschen

Produktbereich	42	Sportförderung
Produktgruppe	421	Förderung des Sports
Produkt	42110	Sportförderung

Verantwortliche Person

Martin Osseforth

Kurzbeschreibung

Förderung des Vereins- und Breitensports

Leistungsumfang

Bereitstellung und Unterhaltung von Sportanlagen
Gewährung von Zuschüssen an Vereine und Verbände

Haushaltsplan 2021-Gemeinde Wietmarschen

Teilergebnishaushalt Produkt 42110 Sportförderung							
Wietmarschen							
Nr.	Bezeichnung	Ergebnis 2019	Ansatz 2020	Ansatz 2021	Plan 2022	Plan 2023	Plan 2024
	Ordentliche Erträge						
1.	Steuern und ähnliche Abgaben	0,00	0,00	0,00	0,00	0,00	0,00
2.	Zuwendungen und allgemeine Umlagen	4.600,00	0,00	0,00	0,00	0,00	0,00
3.	Auflösungserträge aus Sonderposten	0,00	0,00	0,00	0,00	0,00	0,00
4.	sonstige Transfererträge	0,00	0,00	0,00	0,00	0,00	0,00
5.	öffentlich-rechtliche Entgelte	0,00	0,00	0,00	0,00	0,00	0,00
6.	privatrechtliche Entgelte	0,00	0,00	0,00	0,00	0,00	0,00
7.	Kostenerstattungen und Kostenumlagen	0,00	0,00	0,00	0,00	0,00	0,00
8.	Zinsen und ähnliche Finanzerträge	0,00	0,00	0,00	0,00	0,00	0,00
9.	aktivierungsfähige Eigenleistungen	0,00	0,00	0,00	0,00	0,00	0,00
10.	Bestandsveränderungen	0,00	0,00	0,00	0,00	0,00	0,00
11.	sonstige ordentliche Erträge	0,00	0,00	0,00	0,00	0,00	0,00
12.	= Summe ordentliche Erträge	4.600,00	0,00	0,00	0,00	0,00	0,00
	Ordentliche Aufwendungen						
13.	Personalaufwendungen	0,00	0,00	0,00	0,00	0,00	0,00
14.	Versorgungsaufwendungen	0,00	0,00	0,00	0,00	0,00	0,00
15.	Aufwendungen für Sach- und Dienstleistungen	0,00	0,00	0,00	0,00	0,00	0,00
16.	Abschreibungen	0,00	0,00	0,00	0,00	0,00	0,00
17.	Zinsen und ähnliche Aufwendungen	0,00	0,00	0,00	0,00	0,00	0,00
18.	Transferaufwendungen	17.975,00	107.000,00	20.000,00	65.000,00	65.000,00	65.000,00
19.	sonstige ordentliche Aufwendungen	0,00	0,00	0,00	0,00	0,00	0,00
20.	= Summe ordentliche Aufwendungen	17.975,00	107.000,00	20.000,00	65.000,00	65.000,00	65.000,00
21.	ordentliches Ergebnis	-13.375,00	-107.000,00	-20.000,00	-65.000,00	-65.000,00	-65.000,00
22.	außerordentliche Erträge	0,00	0,00	0,00	0,00	0,00	0,00
23.	außerordentliche Aufwendungen	0,00	0,00	0,00	0,00	0,00	0,00
24.	außerordentliches Ergebnis	0,00	0,00	0,00	0,00	0,00	0,00
25.	Jahresergebnis - Überschuss (+)/Fehlbetrag (-)	-13.375,00	-107.000,00	-20.000,00	-65.000,00	-65.000,00	-65.000,00
26.	Erträge aus internen Leistungsbeziehungen	0,00	0,00	0,00	0,00	0,00	0,00
27.	Aufwendungen aus internen Leistungsbeziehungen	0,00	0,00	0,00	0,00	0,00	0,00
28.	Saldo aus internen Leistungsbeziehungen	0,00	0,00	0,00	0,00	0,00	0,00
29.	Ergebnis unter Berücksichtigung der Internen Leistungsbeziehungen	-13.375,00	-107.000,00	-20.000,00	-65.000,00	-65.000,00	-65.000,00

Haushaltsplan 2021-Gemeinde Wietmarschen

Teilfinanzhaushalt Produkt 42110 Sportförderung							
Wietmarschen							
Nr.	Bezeichnung	Ergebnis 2019	Ansatz 2020	Ansatz 2021	Plan 2022	Plan 2023	Plan 2024
	Einzahlungen aus laufender Verwaltungstätigkeit						
1.	Steuern und ähnliche Abgaben	0,00	0,00	0,00	0,00	0,00	0,00
2.	Zuwendungen und allgemeine Umlagen	4.600,00	0,00	0,00	0,00	0,00	0,00
3.	sonstige Transfereinzahlungen	0,00	0,00	0,00	0,00	0,00	0,00
4.	öffentlich-rechtliche Entgelte	0,00	0,00	0,00	0,00	0,00	0,00
5.	privatrechtliche Entgelte	0,00	0,00	0,00	0,00	0,00	0,00
6.	Kostenerstattungen und Kostenumlagen	0,00	0,00	0,00	0,00	0,00	0,00
7.	Zinsen und ähnliche Einzahlungen	0,00	0,00	0,00	0,00	0,00	0,00
8.	Einzahlungen aus der Veräußerung geringwertiger Vermögensgegenstände	0,00	0,00	0,00	0,00	0,00	0,00
9.	sonstige haushaltswirksame Einzahlungen	0,00	0,00	0,00	0,00	0,00	0,00
10.	= Summe der Einzahlungen aus lfd. Verwaltungstätigkeit	4.600,00	0,00	0,00	0,00	0,00	0,00
	Auszahlungen aus lfd. Verwaltungstätigkeit						
11.	Personalauszahlungen	0,00	0,00	0,00	0,00	0,00	0,00
12.	Versorgungsauszahlungen	0,00	0,00	0,00	0,00	0,00	0,00
13.	Auszahlungen für Sach- und Dienstleistungen u.geringwertige Vermögensgegenstände	0,00	0,00	0,00	0,00	0,00	0,00
14.	Zinsen und ähnliche Auszahlungen	0,00	0,00	0,00	0,00	0,00	0,00
15.	Transferauszahlungen	17.975,00	107.000,00	20.000,00	65.000,00	65.000,00	65.000,00
16.	sonstige haushaltswirksame Auszahlungen	0,00	0,00	0,00	0,00	0,00	0,00
17.	= Summe der Auszahlungen aus lfd. Verwaltungstätigkeit	17.975,00	107.000,00	20.000,00	65.000,00	65.000,00	65.000,00
18.	Saldo aus lfd. Verwaltungstätigkeit	-13.375,00	-107.000,00	-20.000,00	-65.000,00	-65.000,00	-65.000,00
	Einzahlungen für Investitionstätigkeit						
19.	Zuwendungen für Investitionstätigkeit	0,00	0,00	0,00	0,00	0,00	0,00
20.	Beiträge u. ä. Entgelte für Investitionstätigkeit	0,00	0,00	0,00	0,00	0,00	0,00
21.	Veräußerung von Sachvermögen	0,00	0,00	0,00	0,00	0,00	0,00
22.	Veräußerung von Finanzvermögensanlagen	0,00	0,00	0,00	0,00	0,00	0,00
23.	sonstige Investitionstätigkeit	0,00	0,00	0,00	0,00	0,00	0,00
24.	= Summe der Einzahlungen für Investitionstätigkeit	0,00	0,00	0,00	0,00	0,00	0,00
	Auszahlungen für Investitionstätigkeit						
25.	Erwerb von Grundstücken und Gebäuden	0,00	0,00	0,00	0,00	0,00	0,00
26.	Baumaßnahmen	0,00	0,00	0,00	0,00	0,00	0,00
27.	Erwerb von beweglichem Sachvermögen	0,00	0,00	0,00	0,00	0,00	0,00
28.	Erwerb von Finanzvermögensanlagen	0,00	0,00	0,00	0,00	0,00	0,00
29.	Aktivierbare Zuwendungen	9.550,29	12.000,00	15.000,00	12.000,00	12.000,00	12.000,00
30.	Sonstige Investitionstätigkeit	0,00	0,00	0,00	0,00	0,00	0,00
31.	= Summe der Auszahlungen für Investitionstätigkeit	9.550,29	12.000,00	15.000,00	12.000,00	12.000,00	12.000,00
32.	Saldo aus Investitionstätigkeit	-9.550,29	-12.000,00	-15.000,00	-12.000,00	-12.000,00	-12.000,00
33.	Finanzmittel-Überschuss/ -Fehlbetrag	-22.925,29	-119.000,00	-35.000,00	-77.000,00	-77.000,00	-77.000,00
	Ein-, Auszahlungen aus Finanzierungstätigkeit						
34.	Einzahlungen; Aufnahme v. Krediten und inneren Darlehen f. Investitionstätigkeit	0,00	0,00	0,00	0,00	0,00	0,00
35.	Auszahlungen; Tilgung Kredite u. Rückzahlung innere Darlehen f. Investitionstätigk.	0,00	0,00	0,00	0,00	0,00	0,00
36.	Saldo aus Finanzierungstätigkeit	0,00	0,00	0,00	0,00	0,00	0,00
37.	Finanzmittelveränderung	-22.925,29	-119.000,00	-35.000,00	-77.000,00	-77.000,00	-77.000,00

Haushaltsplan 2021-Gemeinde Wietmarschen

Produktbeschreibung Produkt 54710 Öffentlicher Personennahverkehr

Wietmarschen

Produktbereich	54	Verkehrsflächen und -anlagen, ÖPNV
Produktgruppe	547	ÖPNV
Produkt	54710	Öffentlicher Personennahverkehr

Verantwortliche Person

Martin Osseforth

Kurzbeschreibung

Förderung des öffentlichen Personennahverkehrs

Leistungsumfang

- Erhaltung und Ergänzung bestehender Buslinien
- Haltestellenunterhaltung- und Erneuerung
- Förderung des Discobus-Projektes "Nachteule"
- Förderung des Anruf-Sammel-Taxi-Systems (AST)

Haushaltsplan 2021-Gemeinde Wietmarschen

Teilergebnishaushalt Produkt 54710 Öffentlicher Personennahverkehr							
Wietmarschen							
Nr.	Bezeichnung	Ergebnis 2019	Ansatz 2020	Ansatz 2021	Plan 2022	Plan 2023	Plan 2024
	Ordentliche Erträge						
1.	Steuern und ähnliche Abgaben	0,00	0,00	0,00	0,00	0,00	0,00
2.	Zuwendungen und allgemeine Umlagen	2.556,46	2.500,00	2.500,00	2.500,00	2.500,00	2.500,00
3.	Auflösungserträge aus Sonderposten	0,00	0,00	0,00	0,00	0,00	0,00
4.	sonstige Transfererträge	0,00	0,00	0,00	0,00	0,00	0,00
5.	öffentlich-rechtliche Entgelte	0,00	0,00	0,00	0,00	0,00	0,00
6.	privatrechtliche Entgelte	0,00	0,00	0,00	0,00	0,00	0,00
7.	Kostenerstattungen und Kostenumlagen	0,00	0,00	0,00	0,00	0,00	0,00
8.	Zinsen und ähnliche Finanzerträge	0,00	0,00	0,00	0,00	0,00	0,00
9.	aktivierungsfähige Eigenleistungen	0,00	0,00	0,00	0,00	0,00	0,00
10.	Bestandsveränderungen	0,00	0,00	0,00	0,00	0,00	0,00
11.	sonstige ordentliche Erträge	0,00	0,00	0,00	0,00	0,00	0,00
12.	= Summe ordentliche Erträge	2.556,46	2.500,00	2.500,00	2.500,00	2.500,00	2.500,00
	Ordentliche Aufwendungen						
13.	Personalaufwendungen	0,00	0,00	0,00	0,00	0,00	0,00
14.	Versorgungsaufwendungen	0,00	0,00	0,00	0,00	0,00	0,00
15.	Aufwendungen für Sach- und Dienstleistungen	1.652,26	2.600,00	2.600,00	2.600,00	2.600,00	2.600,00
16.	Abschreibungen	0,00	0,00	0,00	0,00	0,00	0,00
17.	Zinsen und ähnliche Aufwendungen	0,00	0,00	0,00	0,00	0,00	0,00
18.	Transferaufwendungen	5.589,49	13.000,00	10.000,00	10.000,00	10.000,00	10.000,00
19.	sonstige ordentliche Aufwendungen	0,00	0,00	0,00	0,00	0,00	0,00
20.	= Summe ordentliche Aufwendungen	7.241,75	15.600,00	12.600,00	12.600,00	12.600,00	12.600,00
21.	ordentliches Ergebnis	-4.685,29	-13.100,00	-10.100,00	-10.100,00	-10.100,00	-10.100,00
22.	außerordentliche Erträge	0,00	0,00	0,00	0,00	0,00	0,00
23.	außerordentliche Aufwendungen	0,00	0,00	0,00	0,00	0,00	0,00
24.	außerordentliches Ergebnis	0,00	0,00	0,00	0,00	0,00	0,00
25.	Jahresergebnis - Überschuss (+)/Fehlbetrag (-)	-4.685,29	-13.100,00	-10.100,00	-10.100,00	-10.100,00	-10.100,00
26.	Erträge aus internen Leistungsbeziehungen	0,00	0,00	0,00	0,00	0,00	0,00
27.	Aufwendungen aus internen Leistungsbeziehungen	0,00	0,00	0,00	0,00	0,00	0,00
28.	Saldo aus internen Leistungsbeziehungen	0,00	0,00	0,00	0,00	0,00	0,00
29.	Ergebnis unter Berücksichtigung der Internen Leistungsbeziehungen	-4.685,29	-13.100,00	-10.100,00	-10.100,00	-10.100,00	-10.100,00

Haushaltsplan 2021-Gemeinde Wietmarschen

Teilfinanzhaushalt Produkt 54710 Öffentlicher Personennahverkehr							
Wietmarschen							
Nr.	Bezeichnung	Ergebnis 2019	Ansatz 2020	Ansatz 2021	Plan 2022	Plan 2023	Plan 2024
	Einzahlungen aus laufender Verwaltungstätigkeit						
1.	Steuern und ähnliche Abgaben	0,00	0,00	0,00	0,00	0,00	0,00
2.	Zuwendungen und allgemeine Umlagen	2.556,46	2.500,00	2.500,00	2.500,00	2.500,00	2.500,00
3.	sonstige Transfereinzahlungen	0,00	0,00	0,00	0,00	0,00	0,00
4.	öffentlich-rechtliche Entgelte	0,00	0,00	0,00	0,00	0,00	0,00
5.	privatrechtliche Entgelte	0,00	0,00	0,00	0,00	0,00	0,00
6.	Kostenerstattungen und Kostenumlagen	0,00	0,00	0,00	0,00	0,00	0,00
7.	Zinsen und ähnliche Einzahlungen	0,00	0,00	0,00	0,00	0,00	0,00
8.	Einzahlungen aus der Veräußerung geringwertiger Vermögensgegenstände	0,00	0,00	0,00	0,00	0,00	0,00
9.	sonstige haushaltswirksame Einzahlungen	0,00	0,00	0,00	0,00	0,00	0,00
10.	= Summe der Einzahlungen aus lfd. Verwaltungstätigkeit	2.556,46	2.500,00	2.500,00	2.500,00	2.500,00	2.500,00
	Auszahlungen aus lfd. Verwaltungstätigkeit						
11.	Personalauszahlungen	0,00	0,00	0,00	0,00	0,00	0,00
12.	Versorgungsauszahlungen	0,00	0,00	0,00	0,00	0,00	0,00
13.	Auszahlungen für Sach- und Dienstleistungen u.geringwertige Vermögensgegenstände	1.652,26	2.600,00	2.600,00	2.600,00	2.600,00	2.600,00
14.	Zinsen und ähnliche Auszahlungen	0,00	0,00	0,00	0,00	0,00	0,00
15.	Transferauszahlungen	8.209,65	13.000,00	10.000,00	10.000,00	10.000,00	10.000,00
16.	sonstige haushaltswirksame Auszahlungen	0,00	0,00	0,00	0,00	0,00	0,00
17.	= Summe der Auszahlungen aus lfd. Verwaltungstätigkeit	9.861,91	15.600,00	12.600,00	12.600,00	12.600,00	12.600,00
18.	Saldo aus lfd. Verwaltungstätigkeit	-7.305,45	-13.100,00	-10.100,00	-10.100,00	-10.100,00	-10.100,00
	Einzahlungen für Investitionstätigkeit						
19.	Zuwendungen für Investitionstätigkeit	0,00	0,00	0,00	0,00	0,00	0,00
20.	Beiträge u. ä. Entgelte für Investitionstätigkeit	0,00	0,00	0,00	0,00	0,00	0,00
21.	Veräußerung von Sachvermögen	0,00	0,00	0,00	0,00	0,00	0,00
22.	Veräußerung von Finanzvermögensanlagen	0,00	0,00	0,00	0,00	0,00	0,00
23.	sonstige Investitionstätigkeit	0,00	0,00	0,00	0,00	0,00	0,00
24.	= Summe der Einzahlungen für Investitionstätigkeit	0,00	0,00	0,00	0,00	0,00	0,00
	Auszahlungen für Investitionstätigkeit						
25.	Erwerb von Grundstücken und Gebäuden	0,00	0,00	0,00	0,00	0,00	0,00
26.	Baumaßnahmen	0,00	0,00	0,00	0,00	0,00	0,00
27.	Erwerb von beweglichem Sachvermögen	0,00	0,00	0,00	0,00	0,00	0,00
28.	Erwerb von Finanzvermögensanlagen	0,00	0,00	0,00	0,00	0,00	0,00
29.	Aktivierbare Zuwendungen	0,00	0,00	0,00	0,00	0,00	0,00
30.	Sonstige Investitionstätigkeit	0,00	0,00	0,00	0,00	0,00	0,00
31.	= Summe der Auszahlungen für Investitionstätigkeit	0,00	0,00	0,00	0,00	0,00	0,00
32.	Saldo aus Investitionstätigkeit	0,00	0,00	0,00	0,00	0,00	0,00
33.	Finanzmittel-Überschuss/ -Fehlbetrag	-7.305,45	-13.100,00	-10.100,00	-10.100,00	-10.100,00	-10.100,00
	Eln-, Auszahlungen aus Finanzierungstätigkeit						
34.	Einzahlungen; Aufnahme v. Krediten und inneren Darlehen f. Investitionstätigkeit	0,00	0,00	0,00	0,00	0,00	0,00
35.	Auszahlungen; Tilgung Kredite u. Rückzahlung innere Darlehen f. Investitionstätigk.	0,00	0,00	0,00	0,00	0,00	0,00
36.	Saldo aus Finanzierungstätigkeit	0,00	0,00	0,00	0,00	0,00	0,00
37.	Finanzmittelveränderung	-7.305,45	-13.100,00	-10.100,00	-10.100,00	-10.100,00	-10.100,00

Haushaltsplan 2021-Gemeinde Wietmarschen

Produktbeschreibung Produkt 57110 Wirtschaftsförderung

Wietmarschen

Produktbereich	57	Wirtschaft und Tourismus
Produktgruppe	571	Wirtschaftsförderung
Produkt	57110	Wirtschaftsförderung

Verantwortliche Person

Martin Osseforth

Kurzbeschreibung

Standortvermarktung der Gewerbegebiete
Bestandspflege der örtlichen Unternehmen

Leistungsumfang

Standortmarketing der beiden Gewerbegebiete in Wietmarschen und Lohne
Besuch der örtlichen Betriebe, Ansprechpartner für Betriebe

Haushaltsplan 2021-Gemeinde Wietmarschen

Teilergebnishaushalt Produkt 57110 Wirtschaftsförderung							
Wietmarschen							
Nr.	Bezeichnung	Ergebnis 2019	Ansatz 2020	Ansatz 2021	Plan 2022	Plan 2023	Plan 2024
	Ordentliche Erträge						
1.	Steuern und ähnliche Abgaben	0,00	0,00	0,00	0,00	0,00	0,00
2.	Zuwendungen und allgemeine Umlagen	0,00	0,00	0,00	0,00	0,00	0,00
3.	Auflösungserträge aus Sonderposten	0,00	0,00	0,00	0,00	0,00	0,00
4.	sonstige Transfererträge	0,00	0,00	0,00	0,00	0,00	0,00
5.	öffentlich-rechtliche Entgelte	0,00	0,00	0,00	0,00	0,00	0,00
6.	privatrechtliche Entgelte	0,00	0,00	0,00	0,00	0,00	0,00
7.	Kostenerstattungen und Kostenumlagen	0,00	0,00	0,00	0,00	0,00	0,00
8.	Zinsen und ähnliche Finanzerträge	0,00	0,00	0,00	0,00	0,00	0,00
9.	aktivierungsfähige Eigenleistungen	0,00	0,00	0,00	0,00	0,00	0,00
10.	Bestandsveränderungen	0,00	0,00	0,00	0,00	0,00	0,00
11.	sonstige ordentliche Erträge	0,00	0,00	0,00	0,00	0,00	0,00
12.	= Summe ordentliche Erträge	0,00	0,00	0,00	0,00	0,00	0,00
	Ordentliche Aufwendungen						
13.	Personalaufwendungen	11.057,68	12.500,00	12.600,00	12.600,00	12.600,00	12.600,00
14.	Versorgungsaufwendungen	0,00	0,00	0,00	0,00	0,00	0,00
15.	Aufwendungen für Sach- und Dienstleistungen	2.480,20	5.500,00	5.500,00	5.500,00	5.500,00	5.500,00
16.	Abschreibungen	0,00	0,00	0,00	0,00	0,00	0,00
17.	Zinsen und ähnliche Aufwendungen	0,00	0,00	0,00	0,00	0,00	0,00
18.	Transferaufwendungen	4.941,77	3.000,00	18.000,00	3.000,00	3.000,00	3.000,00
19.	sonstige ordentliche Aufwendungen	0,00	100,00	100,00	100,00	100,00	100,00
20.	= Summe ordentliche Aufwendungen	18.479,65	21.100,00	36.200,00	21.200,00	21.200,00	21.200,00
21.	ordentliches Ergebnis	-18.479,65	-21.100,00	-36.200,00	-21.200,00	-21.200,00	-21.200,00
22.	außerordentliche Erträge	0,00	0,00	0,00	0,00	0,00	0,00
23.	außerordentliche Aufwendungen	0,00	0,00	0,00	0,00	0,00	0,00
24.	außerordentliches Ergebnis	0,00	0,00	0,00	0,00	0,00	0,00
25.	Jahresergebnis - Überschuss (+)/Fehlbetrag (-)	-18.479,65	-21.100,00	-36.200,00	-21.200,00	-21.200,00	-21.200,00
26.	Erträge aus internen Leistungsbeziehungen	0,00	0,00	0,00	0,00	0,00	0,00
27.	Aufwendungen aus internen Leistungsbeziehungen	0,00	0,00	0,00	0,00	0,00	0,00
28.	Saldo aus internen Leistungsbeziehungen	0,00	0,00	0,00	0,00	0,00	0,00
29.	Ergebnis unter Berücksichtigung der Internen Leistungsbeziehungen	-18.479,65	-21.100,00	-36.200,00	-21.200,00	-21.200,00	-21.200,00

Haushaltsplan 2021-Gemeinde Wietmarschen

Teilfinanzhaushalt Produkt 57110 Wirtschaftsförderung							
Wietmarschen							
Nr.	Bezeichnung	Ergebnis 2019	Ansatz 2020	Ansatz 2021	Plan 2022	Plan 2023	Plan 2024
	Einzahlungen aus laufender Verwaltungstätigkeit						
1.	Steuern und ähnliche Abgaben	0,00	0,00	0,00	0,00	0,00	0,00
2.	Zuwendungen und allgemeine Umlagen	0,00	0,00	0,00	0,00	0,00	0,00
3.	sonstige Transfereinzahlungen	0,00	0,00	0,00	0,00	0,00	0,00
4.	öffentlich-rechtliche Entgelte	0,00	0,00	0,00	0,00	0,00	0,00
5.	privatrechtliche Entgelte	0,00	0,00	0,00	0,00	0,00	0,00
6.	Kostenerstattungen und Kostenumlagen	0,00	0,00	0,00	0,00	0,00	0,00
7.	Zinsen und ähnliche Einzahlungen	0,00	0,00	0,00	0,00	0,00	0,00
8.	Einzahlungen aus der Veräußerung geringwertiger Vermögensgegenstände	0,00	0,00	0,00	0,00	0,00	0,00
9.	sonstige haushaltswirksame Einzahlungen	0,00	0,00	0,00	0,00	0,00	0,00
10.	= Summe der Einzahlungen aus lfd. Verwaltungstätigkeit	0,00	0,00	0,00	0,00	0,00	0,00
	Auszahlungen aus lfd. Verwaltungstätigkeit						
11.	Personalauszahlungen	11.012,91	11.800,00	11.900,00	11.900,00	11.900,00	11.900,00
12.	Versorgungsauszahlungen	0,00	0,00	0,00	0,00	0,00	0,00
13.	Auszahlungen für Sach- und Dienstleistungen u.geringwertige Vermögensgegenstände	2.480,20	5.500,00	5.500,00	5.500,00	5.500,00	5.500,00
14.	Zinsen und ähnliche Auszahlungen	0,00	0,00	0,00	0,00	0,00	0,00
15.	Transferauszahlungen	4.198,08	3.000,00	18.000,00	3.000,00	3.000,00	3.000,00
16.	sonstige haushaltswirksame Auszahlungen	-383,73	100,00	100,00	100,00	100,00	100,00
17.	= Summe der Auszahlungen aus lfd. Verwaltungstätigkeit	17.307,46	20.400,00	35.500,00	20.500,00	20.500,00	20.500,00
18.	Saldo aus lfd. Verwaltungstätigkeit	-17.307,46	-20.400,00	-35.500,00	-20.500,00	-20.500,00	-20.500,00
	Einzahlungen für Investitionstätigkeit						
19.	Zuwendungen für Investitionstätigkeit	0,00	0,00	0,00	0,00	0,00	0,00
20.	Beiträge u. ä. Entgelte für Investitionstätigkeit	0,00	0,00	0,00	0,00	0,00	0,00
21.	Veräußerung von Sachvermögen	0,00	0,00	0,00	0,00	0,00	0,00
22.	Veräußerung von Finanzvermögensanlagen	0,00	0,00	0,00	0,00	0,00	0,00
23.	sonstige Investitionstätigkeit	0,00	0,00	0,00	0,00	0,00	0,00
24.	= Summe der Einzahlungen für Investitionstätigkeit	0,00	0,00	0,00	0,00	0,00	0,00
	Auszahlungen für Investitionstätigkeit						
25.	Erwerb von Grundstücken und Gebäuden	0,00	0,00	0,00	0,00	0,00	0,00
26.	Baumaßnahmen	0,00	0,00	0,00	0,00	0,00	0,00
27.	Erwerb von beweglichem Sachvermögen	0,00	0,00	0,00	10.000,00	10.000,00	10.000,00
28.	Erwerb von Finanzvermögensanlagen	0,00	0,00	0,00	0,00	0,00	0,00
29.	Aktivierbare Zuwendungen	14.356,00	25.000,00	225.000,00	25.000,00	25.000,00	25.000,00
30.	Sonstige Investitionstätigkeit	0,00	0,00	0,00	0,00	0,00	0,00
31.	= Summe der Auszahlungen für Investitionstätigkeit	14.356,00	25.000,00	225.000,00	35.000,00	35.000,00	35.000,00
32.	Saldo aus Investitionstätigkeit	-14.356,00	-25.000,00	-225.000,00	-35.000,00	-35.000,00	-35.000,00
33.	Finanzmittel-Überschuss/ -Fehlbetrag	-31.663,46	-45.400,00	-260.500,00	-55.500,00	-55.500,00	-55.500,00
	Ein-, Auszahlungen aus Finanzierungstätigkeit						
34.	Einzahlungen; Aufnahme v. Krediten und inneren Darlehen f. Investitionstätigkeit	0,00	0,00	0,00	0,00	0,00	0,00
35.	Auszahlungen; Tilgung Kredite u. Rückzahlung innere Darlehen f. Investitionstätigk.	0,00	0,00	0,00	0,00	0,00	0,00
36.	Saldo aus Finanzierungstätigkeit	0,00	0,00	0,00	0,00	0,00	0,00
37.	Finanzmittelveränderung	-31.663,46	-45.400,00	-260.500,00	-55.500,00	-55.500,00	-55.500,00

Haushaltsplan 2021-Gemeinde Wietmarschen

Produktbeschreibung Produkt 57330 Sonstige allgemeine Einrichtungen u. Unternehmen

Wietmarschen

Produktbereich	57	Wirtschaft und Tourismus
Produktgruppe	573	Allgemeine Einrichtungen und Unternehmen
Produkt	57330	Sonstige allgemeine Einrichtungen u. Unternehmen

Verantwortliche Person

Martin Osseforth

Kurzbeschreibung

Unterhaltung öffentlicher Einrichtungen und die Einrichtung privatrechtlicher Unternehmen

Leistungsumfang

- Unterhaltung und Betrieb der Mehrzweckhalle im Ortsteil Füchtenfeld sowie des Dorfgemeinschaftshauses im Ortsteil Nordlohne
- Kostenverrechnung auf die Eigengesellschaften der Gemeinde Wietmarschen

Haushaltsplan 2021-Gemeinde Wietmarschen

Teilergebnishaushalt Produkt 57330 Sonstige allgemeine Einrichtungen u. Unternehmen							
Wietmarschen							
Nr.	Bezeichnung	Ergebnis 2019	Ansatz 2020	Ansatz 2021	Plan 2022	Plan 2023	Plan 2024
	Ordentliche Erträge						
1.	Steuern und ähnliche Abgaben	0,00	0,00	0,00	0,00	0,00	0,00
2.	Zuwendungen und allgemeine Umlagen	0,00	0,00	0,00	0,00	0,00	0,00
3.	Auflösungserträge aus Sonderposten	0,00	0,00	0,00	0,00	0,00	0,00
4.	sonstige Transfererträge	0,00	0,00	0,00	0,00	0,00	0,00
5.	öffentlich-rechtliche Entgelte	358,28	300,00	300,00	300,00	300,00	300,00
6.	privatrechtliche Entgelte	231,05	0,00	0,00	0,00	0,00	0,00
7.	Kostenerstattungen und Kostenumlagen	116.017,98	89.000,00	89.000,00	89.000,00	89.000,00	89.000,00
8.	Zinsen und ähnliche Finanzerträge	0,00	0,00	0,00	0,00	0,00	0,00
9.	aktivierungsfähige Eigenleistungen	0,00	0,00	0,00	0,00	0,00	0,00
10.	Bestandsveränderungen	0,00	0,00	0,00	0,00	0,00	0,00
11.	sonstige ordentliche Erträge	0,00	0,00	0,00	0,00	0,00	0,00
12.	= Summe ordentliche Erträge	116.607,31	89.300,00	89.300,00	89.300,00	89.300,00	89.300,00
	Ordentliche Aufwendungen						
13.	Personalaufwendungen	85.494,40	78.700,00	119.200,00	107.600,00	119.400,00	119.400,00
14.	Versorgungsaufwendungen	0,00	0,00	0,00	0,00	0,00	0,00
15.	Aufwendungen für Sach- und Dienstleistungen	25.630,75	32.000,00	32.300,00	32.500,00	32.500,00	32.500,00
16.	Abschreibungen	0,00	0,00	0,00	0,00	0,00	0,00
17.	Zinsen und ähnliche Aufwendungen	0,00	0,00	0,00	0,00	0,00	0,00
18.	Transferaufwendungen	29.890,74	36.000,00	36.000,00	36.000,00	36.000,00	36.000,00
19.	sonstige ordentliche Aufwendungen	268,95	300,00	300,00	300,00	300,00	300,00
20.	= Summe ordentliche Aufwendungen	141.284,84	147.000,00	187.800,00	176.400,00	188.200,00	188.200,00
21.	ordentliches Ergebnis	-24.677,53	-57.700,00	-98.500,00	-87.100,00	-98.900,00	-98.900,00
22.	außerordentliche Erträge	0,00	0,00	0,00	0,00	0,00	0,00
23.	außerordentliche Aufwendungen	0,00	0,00	0,00	0,00	0,00	0,00
24.	außerordentliches Ergebnis	0,00	0,00	0,00	0,00	0,00	0,00
25.	Jahresergebnis - Überschuss (+)/Fehlbetrag (-)	-24.677,53	-57.700,00	-98.500,00	-87.100,00	-98.900,00	-98.900,00
26.	Erträge aus internen Leistungsbeziehungen	0,00	0,00	0,00	0,00	0,00	0,00
27.	Aufwendungen aus internen Leistungsbeziehungen	0,00	0,00	0,00	0,00	0,00	0,00
28.	Saldo aus internen Leistungsbeziehungen	0,00	0,00	0,00	0,00	0,00	0,00
29.	Ergebnis unter Berücksichtigung der Internen Leistungsbeziehungen	-24.677,53	-57.700,00	-98.500,00	-87.100,00	-98.900,00	-98.900,00

Haushaltsplan 2021-Gemeinde Wietmarschen

Teilfinanzhaushalt Produkt 57330 Sonstige allgemeine Einrichtungen u. Unternehmen							
Wietmarschen							
Nr.	Bezeichnung	Ergebnis 2019	Ansatz 2020	Ansatz 2021	Plan 2022	Plan 2023	Plan 2024
	Einzahlungen aus laufender Verwaltungstätigkeit						
1.	Steuern und ähnliche Abgaben	0,00	0,00	0,00	0,00	0,00	0,00
2.	Zuwendungen und allgemeine Umlagen	0,00	0,00	0,00	0,00	0,00	0,00
3.	sonstige Transfereinzahlungen	0,00	0,00	0,00	0,00	0,00	0,00
4.	öffentlich-rechtliche Entgelte	302,42	300,00	300,00	300,00	300,00	300,00
5.	privatrechtliche Entgelte	231,05	0,00	0,00	0,00	0,00	0,00
6.	Kostenerstattungen und Kostenumlagen	92.942,87	89.000,00	89.000,00	89.000,00	89.000,00	89.000,00
7.	Zinsen und ähnliche Einzahlungen	0,00	0,00	0,00	0,00	0,00	0,00
8.	Einzahlungen aus der Veräußerung geringwertiger Vermögensgegenstände	0,00	0,00	0,00	0,00	0,00	0,00
9.	sonstige haushaltswirksame Einzahlungen	0,00	0,00	0,00	0,00	0,00	0,00
10.	= Summe der Einzahlungen aus lfd. Verwaltungstätigkeit	93.476,34	89.300,00	89.300,00	89.300,00	89.300,00	89.300,00
	Auszahlungen aus lfd. Verwaltungstätigkeit						
11.	Personalauszahlungen	85.494,40	78.700,00	119.200,00	107.600,00	119.400,00	119.400,00
12.	Versorgungsauszahlungen	0,00	0,00	0,00	0,00	0,00	0,00
13.	Auszahlungen für Sach- und Dienstleistungen u.geringwertige Vermögensgegenstände	24.286,98	32.000,00	32.300,00	32.500,00	32.500,00	32.500,00
14.	Zinsen und ähnliche Auszahlungen	0,00	0,00	0,00	0,00	0,00	0,00
15.	Transferauszahlungen	29.890,74	36.000,00	36.000,00	36.000,00	36.000,00	36.000,00
16.	sonstige haushaltswirksame Auszahlungen	293,46	300,00	300,00	300,00	300,00	300,00
17.	= Summe der Auszahlungen aus lfd. Verwaltungstätigkeit	139.965,58	147.000,00	187.800,00	176.400,00	188.200,00	188.200,00
18.	Saldo aus lfd. Verwaltungstätigkeit	-46.489,24	-57.700,00	-98.500,00	-87.100,00	-98.900,00	-98.900,00
	Einzahlungen für Investitionstätigkeit						
19.	Zuwendungen für Investitionstätigkeit	0,00	0,00	0,00	0,00	0,00	0,00
20.	Beiträge u. ä. Entgelte für Investitionstätigkeit	0,00	0,00	0,00	0,00	0,00	0,00
21.	Veräußerung von Sachvermögen	0,00	0,00	0,00	0,00	0,00	0,00
22.	Veräußerung von Finanzvermögensanlagen	512.335,56	0,00	0,00	0,00	0,00	0,00
23.	sonstige Investitionstätigkeit	0,00	0,00	0,00	0,00	0,00	0,00
24.	= Summe der Einzahlungen für Investitionstätigkeit	512.335,56	0,00	0,00	0,00	0,00	0,00
	Auszahlungen für Investitionstätigkeit						
25.	Erwerb von Grundstücken und Gebäuden	0,00	0,00	0,00	0,00	0,00	0,00
26.	Baumaßnahmen	0,00	0,00	0,00	0,00	0,00	0,00
27.	Erwerb von beweglichem Sachvermögen	0,00	10.000,00	10.000,00	5.000,00	5.000,00	5.000,00
28.	Erwerb von Finanzvermögensanlagen	300.000,00	0,00	0,00	0,00	0,00	0,00
29.	Aktivierbare Zuwendungen	0,00	0,00	0,00	0,00	0,00	0,00
30.	Sonstige Investitionstätigkeit	0,00	0,00	0,00	0,00	0,00	0,00
31.	= Summe der Auszahlungen für Investitionstätigkeit	300.000,00	10.000,00	10.000,00	5.000,00	5.000,00	5.000,00
32.	Saldo aus Investitionstätigkeit	212.335,56	-10.000,00	-10.000,00	-5.000,00	-5.000,00	-5.000,00
33.	Finanzmittel-Überschuss/ -Fehlbetrag	165.846,32	-67.700,00	-108.500,00	-92.100,00	-103.900,00	-103.900,00
	Ein-, Auszahlungen aus Finanzierungstätigkeit						
34.	Einzahlungen; Aufnahme v. Krediten und inneren Darlehen f. Investitionstätigkeit	0,00	0,00	0,00	0,00	0,00	0,00
35.	Auszahlungen; Tilgung Kredite u. Rückzahlung innere Darlehen f. Investitionstätigk.	0,00	0,00	0,00	0,00	0,00	0,00
36.	Saldo aus Finanzierungstätigkeit	0,00	0,00	0,00	0,00	0,00	0,00
37.	Finanzmittelveränderung	165.846,32	-67.700,00	-108.500,00	-92.100,00	-103.900,00	-103.900,00

Haushaltsplan 2021-Gemeinde Wietmarschen

Produktbeschreibung Produkt 61110 Steuern, allgemeine Zuweisungen, allgemeine Umlagen		
Wietmarschen		
Produktbereich	61	Allgemeine Finanzwirtschaft
Produktgruppe	611	Steuern, allgemeine Zuweisungen, allgemeine Umlage
Produkt	61110	Steuern, allgemeine Zuweisungen, allgemeine Umlagen
Verantwortliche Person		
Martin Osseforth		
Kurzbeschreibung		
Erträge aus Realsteuern, sonstigen Steuern und Zuweisungen, Aufwendungen für Umlagen aus v.g. Erträgen		
Leistungsumfang		
Erträge aus Grundsteuer, Gewerbesteuer, Einkommenssteuer, Umsatzsteuer, Vergnügungssteuer und Hundesteuer, Schlüsselzuweisungen vom Land, Aufwendungen für Gewerbesteuerumlage und Kreisumlage		

Haushaltsplan 2021-Gemeinde Wietmarschen

Teilergebnishaushalt Produkt 61110 Steuern, allgemeine Zuweisungen, allgemeine Umlagen							
Wietmarschen							
Nr.	Bezeichnung	Ergebnis 2019	Ansatz 2020	Ansatz 2021	Plan 2022	Plan 2023	Plan 2024
	Ordentliche Erträge						
1.	Steuern und ähnliche Abgaben	13.912.263,51	12.973.500,00	12.430.000,00	13.093.500,00	13.135.000,00	13.245.500,00
2.	Zuwendungen und allgemeine Umlagen	2.167.416,00	2.065.000,00	264.000,00	1.945.000,00	1.995.000,00	2.000.000,00
3.	Auflösungserträge aus Sonderposten	0,00	0,00	0,00	0,00	0,00	0,00
4.	sonstige Transfererträge	0,00	0,00	0,00	0,00	0,00	0,00
5.	öffentlich-rechtliche Entgelte	0,00	0,00	0,00	0,00	0,00	0,00
6.	privatrechtliche Entgelte	0,00	0,00	0,00	0,00	0,00	0,00
7.	Kostenerstattungen und Kostenumlagen	0,00	0,00	0,00	0,00	0,00	0,00
8.	Zinsen und ähnliche Finanzerträge	26.110,00	20.000,00	20.000,00	20.000,00	20.000,00	20.000,00
9.	aktivierungsfähige Eigenleistungen	0,00	0,00	0,00	0,00	0,00	0,00
10.	Bestandsveränderungen	0,00	0,00	0,00	0,00	0,00	0,00
11.	sonstige ordentliche Erträge	13.756,56	0,00	0,00	0,00	0,00	0,00
12.	= Summe ordentliche Erträge	16.119.546,07	15.058.500,00	12.714.000,00	15.058.500,00	15.150.000,00	15.265.500,00
	Ordentliche Aufwendungen						
13.	Personalaufwendungen	0,00	0,00	0,00	0,00	0,00	0,00
14.	Versorgungsaufwendungen	0,00	0,00	0,00	0,00	0,00	0,00
15.	Aufwendungen für Sach- und Dienstleistungen	0,00	0,00	0,00	0,00	0,00	0,00
16.	Abschreibungen	5.533,00	0,00	0,00	0,00	0,00	0,00
17.	Zinsen und ähnliche Aufwendungen	6.119,00	10.000,00	10.000,00	10.000,00	10.000,00	10.000,00
18.	Transferaufwendungen	7.086.075,84	6.945.000,00	7.280.000,00	6.745.000,00	6.755.000,00	6.795.000,00
19.	sonstige ordentliche Aufwendungen	0,00	0,00	0,00	0,00	0,00	0,00
20.	= Summe ordentliche Aufwendungen	7.097.727,84	6.955.000,00	7.290.000,00	6.755.000,00	6.765.000,00	6.805.000,00
21.	ordentliches Ergebnis	9.021.818,23	8.103.500,00	5.424.000,00	8.303.500,00	8.385.000,00	8.460.500,00
22.	außerordentliche Erträge	0,00	0,00	0,00	0,00	0,00	0,00
23.	außerordentliche Aufwendungen	0,00	0,00	0,00	0,00	0,00	0,00
24.	außerordentliches Ergebnis	0,00	0,00	0,00	0,00	0,00	0,00
25.	Jahresergebnis - Überschuss (+)/Fehlbetrag (-)	9.021.818,23	8.103.500,00	5.424.000,00	8.303.500,00	8.385.000,00	8.460.500,00
26.	Erträge aus internen Leistungsbeziehungen	0,00	0,00	0,00	0,00	0,00	0,00
27.	Aufwendungen aus internen Leistungsbeziehungen	0,00	0,00	0,00	0,00	0,00	0,00
28.	Saldo aus internen Leistungsbeziehungen	0,00	0,00	0,00	0,00	0,00	0,00
29.	Ergebnis unter Berücksichtigung der Internen Leistungsbeziehungen	9.021.818,23	8.103.500,00	5.424.000,00	8.303.500,00	8.385.000,00	8.460.500,00

Haushaltsplan 2021-Gemeinde Wietmarschen

Teilfinanzhaushalt Produkt 61110 Steuern, allgemeine Zuweisungen, allgemeine Umlagen							
Wietmarschen							
Nr.	Bezeichnung	Ergebnis 2019	Ansatz 2020	Ansatz 2021	Plan 2022	Plan 2023	Plan 2024
	Einzahlungen aus laufender Verwaltungstätigkeit						
1.	Steuern und ähnliche Abgaben	13.582.465,70	12.973.500,00	12.430.000,00	13.093.500,00	13.135.000,00	13.245.500,00
2.	Zuwendungen und allgemeine Umlagen	2.167.416,00	2.065.000,00	264.000,00	1.945.000,00	1.995.000,00	2.000.000,00
3.	sonstige Transfereinzahlungen	0,00	0,00	0,00	0,00	0,00	0,00
4.	öffentlich-rechtliche Entgelte	0,00	0,00	0,00	0,00	0,00	0,00
5.	privatrechtliche Entgelte	0,00	0,00	0,00	0,00	0,00	0,00
6.	Kostenerstattungen und Kostenumlagen	0,00	0,00	0,00	0,00	0,00	0,00
7.	Zinsen und ähnliche Einzahlungen	19.338,95	20.000,00	20.000,00	20.000,00	20.000,00	20.000,00
8.	Einzahlungen aus der Veräußerung geringwertiger Vermögensgegenstände	0,00	0,00	0,00	0,00	0,00	0,00
9.	sonstige haushaltswirksame Einzahlungen	730,30	0,00	0,00	0,00	0,00	0,00
10.	= Summe der Einzahlungen aus lfd. Verwaltungstätigkeit	15.769.950,95	15.058.500,00	12.714.000,00	15.058.500,00	15.150.000,00	15.265.500,00
	Auszahlungen aus lfd. Verwaltungstätigkeit						
11.	Personalauszahlungen	0,00	0,00	0,00	0,00	0,00	0,00
12.	Versorgungsauszahlungen	0,00	0,00	0,00	0,00	0,00	0,00
13.	Auszahlungen für Sach- und Dienstleistungen u.geringwertige Vermögensgegenstände	0,00	0,00	0,00	0,00	0,00	0,00
14.	Zinsen und ähnliche Auszahlungen	6.383,00	10.000,00	10.000,00	10.000,00	10.000,00	10.000,00
15.	Transferauszahlungen	7.059.605,84	6.945.000,00	7.280.000,00	6.745.000,00	6.755.000,00	6.795.000,00
16.	sonstige haushaltswirksame Auszahlungen	0,00	0,00	0,00	0,00	0,00	0,00
17.	= Summe der Auszahlungen aus lfd. Verwaltungstätigkeit	7.065.988,84	6.955.000,00	7.290.000,00	6.755.000,00	6.765.000,00	6.805.000,00
18.	Saldo aus lfd. Verwaltungstätigkeit	8.703.962,11	8.103.500,00	5.424.000,00	8.303.500,00	8.385.000,00	8.460.500,00
	Einzahlungen für Investitionstätigkeit						
19.	Zuwendungen für Investitionstätigkeit	0,00	0,00	0,00	0,00	0,00	0,00
20.	Beiträge u. ä. Entgelte für Investitionstätigkeit	0,00	0,00	0,00	0,00	0,00	0,00
21.	Veräußerung von Sachvermögen	0,00	0,00	0,00	0,00	0,00	0,00
22.	Veräußerung von Finanzvermögensanlagen	0,00	0,00	0,00	0,00	0,00	0,00
23.	sonstige Investitionstätigkeit	0,00	0,00	0,00	0,00	0,00	0,00
24.	= Summe der Einzahlungen für Investitionstätigkeit	0,00	0,00	0,00	0,00	0,00	0,00
	Auszahlungen für Investitionstätigkeit						
25.	Erwerb von Grundstücken und Gebäuden	0,00	0,00	0,00	0,00	0,00	0,00
26.	Baumaßnahmen	0,00	0,00	0,00	0,00	0,00	0,00
27.	Erwerb von beweglichem Sachvermögen	0,00	0,00	0,00	0,00	0,00	0,00
28.	Erwerb von Finanzvermögensanlagen	0,00	0,00	0,00	0,00	0,00	0,00
29.	Aktivierbare Zuwendungen	0,00	0,00	0,00	0,00	0,00	0,00
30.	Sonstige Investitionstätigkeit	0,00	0,00	0,00	0,00	0,00	0,00
31.	= Summe der Auszahlungen für Investitionstätigkeit	0,00	0,00	0,00	0,00	0,00	0,00
32.	Saldo aus Investitionstätigkeit	0,00	0,00	0,00	0,00	0,00	0,00
33.	Finanzmittel-Überschuss/ -Fehlbetrag	8.703.962,11	8.103.500,00	5.424.000,00	8.303.500,00	8.385.000,00	8.460.500,00
	Ein-, Auszahlungen aus Finanzierungstätigkeit						
34.	Einzahlungen; Aufnahme v. Krediten und inneren Darlehen f. Investitionstätigkeit	0,00	0,00	0,00	0,00	0,00	0,00
35.	Auszahlungen; Tilgung Kredite u. Rückzahlung innere Darlehen f. Investitionstätigk.	0,00	0,00	0,00	0,00	0,00	0,00
36.	Saldo aus Finanzierungstätigkeit	0,00	0,00	0,00	0,00	0,00	0,00
37.	Finanzmittelveränderung	8.703.962,11	8.103.500,00	5.424.000,00	8.303.500,00	8.385.000,00	8.460.500,00

Haushaltsplan 2021-Gemeinde Wietmarschen

Produktbeschreibung Produkt 61210 Sonstige allgemeine Finanzwirtschaft

Wietmarschen

Produktbereich	61	Allgemeine Finanzwirtschaft
Produktgruppe	612	Sonstige allgemeine Finanzwirtschaft
Produkt	61210	Sonstige allgemeine Finanzwirtschaft

Verantwortliche Person

Martin Osseforth

Kurzbeschreibung

Erträge, Aufwendungen und Zahlungen der Finanzwirtschaft

Leistungsumfang

Zinserträge, Zinsaufwendungen, Aufnahme und Tilgung von Krediten

Haushaltsplan 2021-Gemeinde Wietmarschen

Teilergebnishaushalt Produkt 61210 Sonstige allgemeine Finanzwirtschaft							
Wietmarschen							
Nr.	Bezeichnung	Ergebnis 2019	Ansatz 2020	Ansatz 2021	Plan 2022	Plan 2023	Plan 2024
	Ordentliche Erträge						
1.	Steuern und ähnliche Abgaben	0,00	0,00	0,00	0,00	0,00	0,00
2.	Zuwendungen und allgemeine Umlagen	0,00	0,00	0,00	0,00	0,00	0,00
3.	Auflösungserträge aus Sonderposten	0,00	0,00	0,00	0,00	0,00	0,00
4.	sonstige Transfererträge	0,00	0,00	0,00	0,00	0,00	0,00
5.	öffentlich-rechtliche Entgelte	0,00	0,00	0,00	0,00	0,00	0,00
6.	privatrechtliche Entgelte	0,00	0,00	0,00	0,00	0,00	0,00
7.	Kostenerstattungen und Kostenumlagen	0,00	0,00	0,00	0,00	0,00	0,00
8.	Zinsen und ähnliche Finanzerträge	17.691,77	1.200,00	1.200,00	1.200,00	1.200,00	1.200,00
9.	aktivierungsfähige Eigenleistungen	0,00	0,00	0,00	0,00	0,00	0,00
10.	Bestandsveränderungen	0,00	0,00	0,00	0,00	0,00	0,00
11.	sonstige ordentliche Erträge	54.388,52	50.000,00	50.000,00	50.000,00	50.000,00	50.000,00
12.	= Summe ordentliche Erträge	72.080,29	51.200,00	51.200,00	51.200,00	51.200,00	51.200,00
	Ordentliche Aufwendungen						
13.	Personalaufwendungen	0,00	0,00	0,00	0,00	0,00	0,00
14.	Versorgungsaufwendungen	0,00	0,00	0,00	0,00	0,00	0,00
15.	Aufwendungen für Sach- und Dienstleistungen	0,00	0,00	0,00	0,00	0,00	0,00
16.	Abschreibungen	0,00	0,00	0,00	0,00	0,00	0,00
17.	Zinsen und ähnliche Aufwendungen	137.466,71	147.500,00	157.500,00	167.500,00	167.500,00	167.500,00
18.	Transferaufwendungen	0,00	0,00	0,00	0,00	0,00	0,00
19.	sonstige ordentliche Aufwendungen	0,00	0,00	0,00	0,00	0,00	0,00
20.	= Summe ordentliche Aufwendungen	137.466,71	147.500,00	157.500,00	167.500,00	167.500,00	167.500,00
21.	ordentliches Ergebnis	-65.386,42	-96.300,00	-106.300,00	-116.300,00	-116.300,00	-116.300,00
22.	außerordentliche Erträge	0,00	0,00	0,00	0,00	0,00	0,00
23.	außerordentliche Aufwendungen	0,00	0,00	0,00	0,00	0,00	0,00
24.	außerordentliches Ergebnis	0,00	0,00	0,00	0,00	0,00	0,00
25.	Jahresergebnis - Überschuss (+)/Fehlbetrag (-)	-65.386,42	-96.300,00	-106.300,00	-116.300,00	-116.300,00	-116.300,00
26.	Erträge aus internen Leistungsbeziehungen	0,00	0,00	0,00	0,00	0,00	0,00
27.	Aufwendungen aus internen Leistungsbeziehungen	0,00	0,00	0,00	0,00	0,00	0,00
28.	Saldo aus internen Leistungsbeziehungen	0,00	0,00	0,00	0,00	0,00	0,00
29.	Ergebnis unter Berücksichtigung der Internen Leistungsbeziehungen	-65.386,42	-96.300,00	-106.300,00	-116.300,00	-116.300,00	-116.300,00

Haushaltsplan 2021-Gemeinde Wietmarschen

Teilfinanzhaushalt Produkt 61210 Sonstige allgemeine Finanzwirtschaft							
Wietmarschen							
Nr.	Bezeichnung	Ergebnis 2019	Ansatz 2020	Ansatz 2021	Plan 2022	Plan 2023	Plan 2024
	Einzahlungen aus laufender Verwaltungstätigkeit						
1.	Steuern und ähnliche Abgaben	0,00	0,00	0,00	0,00	0,00	0,00
2.	Zuwendungen und allgemeine Umlagen	0,00	0,00	0,00	0,00	0,00	0,00
3.	sonstige Transfereinzahlungen	0,00	0,00	0,00	0,00	0,00	0,00
4.	öffentlich-rechtliche Entgelte	0,00	0,00	0,00	0,00	0,00	0,00
5.	privatrechtliche Entgelte	0,00	0,00	0,00	0,00	0,00	0,00
6.	Kostenerstattungen und Kostenumlagen	0,00	0,00	0,00	0,00	0,00	0,00
7.	Zinsen und ähnliche Einzahlungen	747,34	1.200,00	1.200,00	1.200,00	1.200,00	1.200,00
8.	Einzahlungen aus der Veräußerung geringwertiger Vermögensgegenstände	0,00	0,00	0,00	0,00	0,00	0,00
9.	sonstige haushaltswirksame Einzahlungen	54.388,52	50.000,00	50.000,00	50.000,00	50.000,00	50.000,00
10.	= Summe der Einzahlungen aus lfd. Verwaltungstätigkeit	55.135,86	51.200,00	51.200,00	51.200,00	51.200,00	51.200,00
	Auszahlungen aus lfd. Verwaltungstätigkeit						
11.	Personalauszahlungen	0,00	0,00	0,00	0,00	0,00	0,00
12.	Versorgungsauszahlungen	0,00	0,00	0,00	0,00	0,00	0,00
13.	Auszahlungen für Sach- und Dienstleistungen u.geringwertige Vermögensgegenstände	0,00	0,00	0,00	0,00	0,00	0,00
14.	Zinsen und ähnliche Auszahlungen	137.466,71	147.500,00	157.500,00	167.500,00	167.500,00	167.500,00
15.	Transferauszahlungen	0,00	0,00	0,00	0,00	0,00	0,00
16.	sonstige haushaltswirksame Auszahlungen	0,00	0,00	0,00	0,00	0,00	0,00
17.	= Summe der Auszahlungen aus lfd. Verwaltungstätigkeit	137.466,71	147.500,00	157.500,00	167.500,00	167.500,00	167.500,00
18.	Saldo aus lfd. Verwaltungstätigkeit	-82.330,85	-96.300,00	-106.300,00	-116.300,00	-116.300,00	-116.300,00
	Einzahlungen für Investitionstätigkeit						
19.	Zuwendungen für Investitionstätigkeit	0,00	0,00	0,00	0,00	0,00	0,00
20.	Beiträge u. ä. Entgelte für Investitionstätigkeit	0,00	0,00	0,00	0,00	0,00	0,00
21.	Veräußerung von Sachvermögen	0,00	0,00	0,00	0,00	0,00	0,00
22.	Veräußerung von Finanzvermögensanlagen	0,00	0,00	0,00	0,00	0,00	0,00
23.	sonstige Investitionstätigkeit	0,00	0,00	0,00	0,00	0,00	0,00
24.	= Summe der Einzahlungen für Investitionstätigkeit	0,00	0,00	0,00	0,00	0,00	0,00
	Auszahlungen für Investitionstätigkeit						
25.	Erwerb von Grundstücken und Gebäuden	0,00	0,00	0,00	0,00	0,00	0,00
26.	Baumaßnahmen	0,00	0,00	0,00	0,00	0,00	0,00
27.	Erwerb von beweglichem Sachvermögen	0,00	0,00	0,00	0,00	0,00	0,00
28.	Erwerb von Finanzvermögensanlagen	0,00	0,00	0,00	0,00	0,00	0,00
29.	Aktivierbare Zuwendungen	0,00	0,00	0,00	0,00	0,00	0,00
30.	Sonstige Investitionstätigkeit	0,00	0,00	0,00	0,00	0,00	0,00
31.	= Summe der Auszahlungen für Investitionstätigkeit	0,00	0,00	0,00	0,00	0,00	0,00
32.	Saldo aus Investitionstätigkeit	0,00	0,00	0,00	0,00	0,00	0,00
33.	Finanzmittel-Überschuss/ -Fehlbetrag	-82.330,85	-96.300,00	-106.300,00	-116.300,00	-116.300,00	-116.300,00
	Eln-, Auszahlungen aus Finanzierungstätigkeit						
34.	Einzahlungen; Aufnahme v. Krediten und inneren Darlehen f. Investitionstätigkeit	0,00	800.000,00	600.000,00	1.800.000,00	1.800.000,00	1.800.000,00
35.	Auszahlungen; Tilgung Kredite u.Rückzahlung innere Darlehen f.Investitionstätigk.	452.457,74	495.200,00	520.200,00	530.200,00	530.200,00	530.200,00
36.	Saldo aus Finanzierungstätigkeit	-452.457,74	304.800,00	79.800,00	1.269.800,00	1.269.800,00	1.269.800,00
37.	Finanzmittelveränderung	-534.788,59	208.500,00	-26.500,00	1.153.500,00	1.153.500,00	1.153.500,00

Teilhaushalt 3

Bauamt

Haushaltsplan 2021-Gemeinde Wietmarschen

Teilergebnishaushalt Teilhaushalt 3 Baumt							
Wietmarschen							
Nr.	Bezeichnung	Ergebnis 2019	Ansatz 2020	Ansatz 2021	Plan 2022	Plan 2023	Plan 2024
	Ordentliche Erträge						
1.	Steuern und ähnliche Abgaben	0,00	0,00	0,00	0,00	0,00	0,00
2.	Zuwendungen und allgemeine Umlagen	15.225,41	4.200,00	4.200,00	4.200,00	4.200,00	4.200,00
3.	Auflösungserträge aus Sonderposten	11.631,11	0,00	0,00	0,00	0,00	0,00
4.	sonstige Transfererträge	0,00	0,00	0,00	0,00	0,00	0,00
5.	öffentlich-rechtliche Entgelte	19.288,29	18.600,00	19.600,00	19.600,00	19.600,00	19.600,00
6.	privatrechtliche Entgelte	348.743,88	128.900,00	128.900,00	128.900,00	128.900,00	128.900,00
7.	Kostenerstattungen und Kostenumlagen	11.071,58	3.500,00	3.500,00	3.500,00	3.500,00	3.500,00
8.	Zinsen und ähnliche Finanzerträge	0,00	0,00	0,00	0,00	0,00	0,00
9.	aktivierungsfähige Eigenleistungen	0,00	5.000,00	5.000,00	5.000,00	5.000,00	5.000,00
10.	Bestandsveränderungen	0,00	10.100,00	10.100,00	10.100,00	10.100,00	10.100,00
11.	sonstige ordentliche Erträge	0,00	0,00	0,00	0,00	0,00	0,00
12.	= Summe ordentliche Erträge	405.960,27	170.300,00	171.300,00	171.300,00	171.300,00	171.300,00
	Ordentliche Aufwendungen						
13.	Personalaufwendungen	860.117,36	892.300,00	1.000.200,00	1.027.000,00	1.030.400,00	1.040.400,00
14.	Versorgungsaufwendungen	0,00	0,00	0,00	0,00	0,00	0,00
15.	Aufwendungen für Sach- und Dienstleistungen	1.098.239,60	1.202.100,00	1.289.900,00	1.287.900,00	1.288.900,00	1.288.900,00
16.	Abschreibungen	1.673,65	0,00	0,00	0,00	0,00	0,00
17.	Zinsen und ähnliche Aufwendungen	0,00	0,00	0,00	0,00	0,00	0,00
18.	Transferaufwendungen	18.439,66	21.900,00	21.900,00	21.900,00	21.900,00	21.900,00
19.	sonstige ordentliche Aufwendungen	55.014,10	52.900,00	54.500,00	54.500,00	54.500,00	54.500,00
20.	= Summe ordentliche Aufwendungen	2.033.484,37	2.169.200,00	2.366.500,00	2.391.300,00	2.395.700,00	2.405.700,00
21.	ordentliches Ergebnis	-1.627.524,10	-1.998.900,00	-2.195.200,00	-2.220.000,00	-2.224.400,00	-2.234.400,00
22.	außerordentliche Erträge	82.943,55	0,00	0,00	0,00	0,00	0,00
23.	außerordentliche Aufwendungen	617,98	0,00	0,00	0,00	0,00	0,00
24.	außerordentliches Ergebnis	82.325,57	0,00	0,00	0,00	0,00	0,00
25.	Jahresergebnis - Überschuss (+)/Fehlbetrag (-)	-1.545.198,53	-1.998.900,00	-2.195.200,00	-2.220.000,00	-2.224.400,00	-2.234.400,00
26.	Erträge aus internen Leistungsbeziehungen	22.532,86	32.000,00	32.000,00	32.000,00	32.000,00	32.000,00
27.	Aufwendungen aus internen Leistungsbeziehungen	70.659,83	65.000,00	65.000,00	65.000,00	65.000,00	65.000,00
28.	Saldo aus internen Leistungsbeziehungen	-48.126,97	-33.000,00	-33.000,00	-33.000,00	-33.000,00	-33.000,00
29.	Ergebnis unter Berücksichtigung der Internen Leistungsbeziehungen	-1.593.325,50	-2.031.900,00	-2.228.200,00	-2.253.000,00	-2.257.400,00	-2.267.400,00

Haushaltsplan 2021-Gemeinde Wietmarschen

Teilfinanzhaushalt Teilhaushalt 3 Baumt							
Wietmarschen							
Nr.	Bezeichnung	Ergebnis 2019	Ansatz 2020	Ansatz 2021	Plan 2022	Plan 2023	Plan 2024
	Einzahlungen aus laufender Verwaltungstätigkeit						
1.	Steuern und ähnliche Abgaben	0,00	0,00	0,00	0,00	0,00	0,00
2.	Zuwendungen und allgemeine Umlagen	7.581,15	4.200,00	4.200,00	4.200,00	4.200,00	4.200,00
3.	sonstige Transfereinzahlungen	0,00	0,00	0,00	0,00	0,00	0,00
4.	öffentlich-rechtliche Entgelte	19.255,34	18.600,00	19.600,00	19.600,00	19.600,00	19.600,00
5.	privatrechtliche Entgelte	198.855,50	128.900,00	128.900,00	128.900,00	128.900,00	128.900,00
6.	Kostenerstattungen und Kostenumlagen	10.029,30	3.500,00	3.500,00	3.500,00	3.500,00	3.500,00
7.	Zinsen und ähnliche Einzahlungen	0,00	0,00	0,00	0,00	0,00	0,00
8.	Einzahlungen aus der Veräußerung geringwertiger Vermögensgegenstände	0,00	0,00	0,00	0,00	0,00	0,00
9.	sonstige haushaltswirksame Einzahlungen	10.686,52	0,00	0,00	0,00	0,00	0,00
10.	= Summe der Einzahlungen aus lfd. Verwaltungstätigkeit	246.407,81	155.200,00	156.200,00	156.200,00	156.200,00	156.200,00
	Auszahlungen aus lfd. Verwaltungstätigkeit						
11.	Personalauszahlungen	860.848,81	886.400,00	994.300,00	1.021.100,00	1.024.500,00	1.034.500,00
12.	Versorgungsauszahlungen	0,00	0,00	0,00	0,00	0,00	0,00
13.	Auszahlungen für Sach- und Dienstleistungen u.geringwertige Vermögensgegenstände	1.170.176,71	1.202.100,00	1.289.900,00	1.287.900,00	1.288.900,00	1.288.900,00
14.	Zinsen und ähnliche Auszahlungen	332,28	0,00	0,00	0,00	0,00	0,00
15.	Transferauszahlungen	18.439,66	21.900,00	21.900,00	21.900,00	21.900,00	21.900,00
16.	sonstige haushaltswirksame Auszahlungen	53.866,30	52.900,00	54.500,00	54.500,00	54.500,00	54.500,00
17.	= Summe der Auszahlungen aus lfd. Verwaltungstätigkeit	2.103.663,76	2.163.300,00	2.360.600,00	2.385.400,00	2.389.800,00	2.399.800,00
18.	Saldo aus lfd. Verwaltungstätigkeit	-1.857.255,95	-2.008.100,00	-2.204.400,00	-2.229.200,00	-2.233.600,00	-2.243.600,00
	Einzahlungen für Investitionstätigkeit						
19.	Zuwendungen für Investitionstätigkeit	-1.253,37	0,00	84.300,00	0,00	0,00	0,00
20.	Beiträge u. ä. Entgelte für Investitionstätigkeit	21.150,58	0,00	0,00	0,00	0,00	0,00
21.	Veräußerung von Sachvermögen	146.868,62	0,00	0,00	0,00	0,00	0,00
22.	Veräußerung von Finanzvermögensanlagen	938,00	0,00	0,00	0,00	0,00	0,00
23.	sonstige Investitionstätigkeit	0,00	0,00	0,00	0,00	0,00	0,00
24.	= Summe der Einzahlungen für Investitionstätigkeit	167.703,83	0,00	84.300,00	0,00	0,00	0,00
	Auszahlungen für Investitionstätigkeit						
25.	Erwerb von Grundstücken und Gebäuden	139.962,49	550.000,00	225.000,00	100.000,00	100.000,00	100.000,00
26.	Baumaßnahmen	168.708,86	800.000,00	450.000,00	440.000,00	440.000,00	440.000,00
27.	Erwerb von beweglichem Sachvermögen	191.543,50	110.000,00	186.500,00	100.000,00	160.000,00	55.000,00
28.	Erwerb von Finanzvermögensanlagen	0,00	0,00	0,00	0,00	0,00	0,00
29.	Aktivierbare Zuwendungen	40.085,50	0,00	0,00	0,00	0,00	0,00
30.	Sonstige Investitionstätigkeit	417.766,03	0,00	0,00	0,00	0,00	0,00
31.	= Summe der Auszahlungen für Investitionstätigkeit	958.066,38	1.460.000,00	861.500,00	640.000,00	700.000,00	595.000,00
32.	Saldo aus Investitionstätigkeit	-790.362,55	-1.460.000,00	-777.200,00	-640.000,00	-700.000,00	-595.000,00
33.	Finanzmittel-Überschuss/ -Fehlbetrag	-2.647.618,50	-3.468.100,00	-2.981.600,00	-2.869.200,00	-2.933.600,00	-2.838.600,00
	Ein-, Auszahlungen aus Finanzierungstätigkeit						
34.	Einzahlungen; Aufnahme v. Krediten und inneren Darlehen f. Investitionstätigkeit	0,00	0,00	0,00	0,00	0,00	0,00
35.	Auszahlungen; Tilgung Kredite u. Rückzahlung innere Darlehen f. Investitionstätigk.	0,00	0,00	0,00	0,00	0,00	0,00
36.	Saldo aus Finanzierungstätigkeit	0,00	0,00	0,00	0,00	0,00	0,00
37.	Finanzmittelveränderung	-2.647.618,50	-3.468.100,00	-2.981.600,00	-2.869.200,00	-2.933.600,00	-2.838.600,00

Haushaltsplan 2021-Gemeinde Wietmarschen

Produktbeschreibung Produkt 11160 Gebäude- und Grundstücksverwaltung

Wietmarschen

Produktbereich	11	Innere Verwaltung
Produktgruppe	111	Verwaltungssteuerung und -service
Produkt	11160	Gebäude- und Grundstücksverwaltung

Verantwortliche Person

Jörg Peters

Kurzbeschreibung

Verwaltung, Bewirtschaftung und Unterhaltung der Liegenschaften und Gebäude der Gemeinde Wietmarschen

Leistungsumfang

- Verwaltung und Bewirtschaftung der gemeindlichen Gebäude und Grundstücke;
- Kostenermittlung und Durchführung erforderlicher Bauunterhaltungsmaßnahmen;
- Vertragliche Gestaltung von Miet-/Pachtverhältnissen sowie Abrechnung der Nebenkosten;
- Ankauf und Verkauf von gemeindlichen Grundstücken;
- Neubaumaßnahmen;
- Grundstücke und Gebäude, die speziellen Aufgabenbereichen zuzuordnen sind, werden dort nachgewiesen

Haushaltsplan 2021-Gemeinde Wietmarschen

Teilergebnishaushalt Produkt 11160 Gebäude- und Grundstücksverwaltung							
Wietmarschen							
Nr.	Bezeichnung	Ergebnis 2019	Ansatz 2020	Ansatz 2021	Plan 2022	Plan 2023	Plan 2024
	Ordentliche Erträge						
1.	Steuern und ähnliche Abgaben	0,00	0,00	0,00	0,00	0,00	0,00
2.	Zuwendungen und allgemeine Umlagen	0,00	0,00	0,00	0,00	0,00	0,00
3.	Auflösungserträge aus Sonderposten	0,00	0,00	0,00	0,00	0,00	0,00
4.	sonstige Transfererträge	0,00	0,00	0,00	0,00	0,00	0,00
5.	öffentlich-rechtliche Entgelte	0,00	500,00	500,00	500,00	500,00	500,00
6.	privatrechtliche Entgelte	98.818,66	71.100,00	71.100,00	71.100,00	71.100,00	71.100,00
7.	Kostenerstattungen und Kostenumlagen	0,00	0,00	0,00	0,00	0,00	0,00
8.	Zinsen und ähnliche Finanzerträge	0,00	0,00	0,00	0,00	0,00	0,00
9.	aktivierungsfähige Eigenleistungen	0,00	0,00	0,00	0,00	0,00	0,00
10.	Bestandsveränderungen	0,00	0,00	0,00	0,00	0,00	0,00
11.	sonstige ordentliche Erträge	0,00	0,00	0,00	0,00	0,00	0,00
12.	= Summe ordentliche Erträge	98.818,66	71.600,00	71.600,00	71.600,00	71.600,00	71.600,00
	Ordentliche Aufwendungen						
13.	Personalaufwendungen	84.404,62	95.000,00	114.900,00	115.500,00	115.600,00	115.600,00
14.	Versorgungsaufwendungen	0,00	0,00	0,00	0,00	0,00	0,00
15.	Aufwendungen für Sach- und Dienstleistungen	34.934,91	53.700,00	53.200,00	53.200,00	53.200,00	53.200,00
16.	Abschreibungen	0,00	0,00	0,00	0,00	0,00	0,00
17.	Zinsen und ähnliche Aufwendungen	0,00	0,00	0,00	0,00	0,00	0,00
18.	Transferaufwendungen	17.939,66	21.100,00	21.100,00	21.100,00	21.100,00	21.100,00
19.	sonstige ordentliche Aufwendungen	312,10	2.000,00	2.400,00	2.400,00	2.400,00	2.400,00
20.	= Summe ordentliche Aufwendungen	137.591,29	171.800,00	191.600,00	192.200,00	192.300,00	192.300,00
21.	ordentliches Ergebnis	-38.772,63	-100.200,00	-120.000,00	-120.600,00	-120.700,00	-120.700,00
22.	außerordentliche Erträge	76.443,56	0,00	0,00	0,00	0,00	0,00
23.	außerordentliche Aufwendungen	617,98	0,00	0,00	0,00	0,00	0,00
24.	außerordentliches Ergebnis	75.825,58	0,00	0,00	0,00	0,00	0,00
25.	Jahresergebnis - Überschuss (+)/Fehlbetrag (-)	37.052,95	-100.200,00	-120.000,00	-120.600,00	-120.700,00	-120.700,00
26.	Erträge aus internen Leistungsbeziehungen	0,00	0,00	0,00	0,00	0,00	0,00
27.	Aufwendungen aus internen Leistungsbeziehungen	0,00	0,00	0,00	0,00	0,00	0,00
28.	Saldo aus internen Leistungsbeziehungen	0,00	0,00	0,00	0,00	0,00	0,00
29.	Ergebnis unter Berücksichtigung der Internen Leistungsbeziehungen	37.052,95	-100.200,00	-120.000,00	-120.600,00	-120.700,00	-120.700,00

Haushaltsplan 2021-Gemeinde Wietmarschen

Teilfinanzhaushalt Produkt 11160 Gebäude- und Grundstücksverwaltung							
Wietmarschen							
Nr.	Bezeichnung	Ergebnis 2019	Ansatz 2020	Ansatz 2021	Plan 2022	Plan 2023	Plan 2024
	Einzahlungen aus laufender Verwaltungstätigkeit						
1.	Steuern und ähnliche Abgaben	0,00	0,00	0,00	0,00	0,00	0,00
2.	Zuwendungen und allgemeine Umlagen	0,00	0,00	0,00	0,00	0,00	0,00
3.	sonstige Transfereinzahlungen	0,00	0,00	0,00	0,00	0,00	0,00
4.	öffentlich-rechtliche Entgelte	0,00	500,00	500,00	500,00	500,00	500,00
5.	privatrechtliche Entgelte	102.332,76	71.100,00	71.100,00	71.100,00	71.100,00	71.100,00
6.	Kostenerstattungen und Kostenumlagen	0,00	0,00	0,00	0,00	0,00	0,00
7.	Zinsen und ähnliche Einzahlungen	0,00	0,00	0,00	0,00	0,00	0,00
8.	Einzahlungen aus der Veräußerung geringwertiger Vermögensgegenstände	0,00	0,00	0,00	0,00	0,00	0,00
9.	sonstige haushaltswirksame Einzahlungen	8.000,00	0,00	0,00	0,00	0,00	0,00
10.	= Summe der Einzahlungen aus lfd. Verwaltungstätigkeit	110.332,76	71.600,00	71.600,00	71.600,00	71.600,00	71.600,00
	Auszahlungen aus lfd. Verwaltungstätigkeit						
11.	Personalauszahlungen	84.588,37	89.500,00	109.400,00	110.000,00	110.100,00	110.100,00
12.	Versorgungsauszahlungen	0,00	0,00	0,00	0,00	0,00	0,00
13.	Auszahlungen für Sach- und Dienstleistungen u.geringwertige Vermögensgegenstände	32.725,72	53.700,00	53.200,00	53.200,00	53.200,00	53.200,00
14.	Zinsen und ähnliche Auszahlungen	332,28	0,00	0,00	0,00	0,00	0,00
15.	Transferauszahlungen	17.939,66	21.100,00	21.100,00	21.100,00	21.100,00	21.100,00
16.	sonstige haushaltswirksame Auszahlungen	320,51	2.000,00	2.400,00	2.400,00	2.400,00	2.400,00
17.	= Summe der Auszahlungen aus lfd. Verwaltungstätigkeit	135.906,54	166.300,00	186.100,00	186.700,00	186.800,00	186.800,00
18.	Saldo aus lfd. Verwaltungstätigkeit	-25.573,78	-94.700,00	-114.500,00	-115.100,00	-115.200,00	-115.200,00
	Einzahlungen für Investitionstätigkeit						
19.	Zuwendungen für Investitionstätigkeit	-7.286,17	0,00	0,00	0,00	0,00	0,00
20.	Beiträge u. ä. Entgelte für Investitionstätigkeit	0,00	0,00	0,00	0,00	0,00	0,00
21.	Veräußerung von Sachvermögen	140.368,63	0,00	0,00	0,00	0,00	0,00
22.	Veräußerung von Finanzvermögensanlagen	0,00	0,00	0,00	0,00	0,00	0,00
23.	sonstige Investitionstätigkeit	0,00	0,00	0,00	0,00	0,00	0,00
24.	= Summe der Einzahlungen für Investitionstätigkeit	133.082,46	0,00	0,00	0,00	0,00	0,00
	Auszahlungen für Investitionstätigkeit						
25.	Erwerb von Grundstücken und Gebäuden	126.236,75	500.000,00	50.000,00	50.000,00	50.000,00	50.000,00
26.	Baumaßnahmen	0,00	10.000,00	10.000,00	0,00	0,00	0,00
27.	Erwerb von beweglichem Sachvermögen	0,00	0,00	0,00	0,00	0,00	0,00
28.	Erwerb von Finanzvermögensanlagen	0,00	0,00	0,00	0,00	0,00	0,00
29.	Aktivierbare Zuwendungen	0,00	0,00	0,00	0,00	0,00	0,00
30.	Sonstige Investitionstätigkeit	0,00	0,00	0,00	0,00	0,00	0,00
31.	= Summe der Auszahlungen für Investitionstätigkeit	126.236,75	510.000,00	60.000,00	50.000,00	50.000,00	50.000,00
32.	Saldo aus Investitionstätigkeit	6.845,71	-510.000,00	-60.000,00	-50.000,00	-50.000,00	-50.000,00
33.	Finanzmittel-Überschuss/ -Fehlbetrag	-18.728,07	-604.700,00	-174.500,00	-165.100,00	-165.200,00	-165.200,00
	Ein-, Auszahlungen aus Finanzierungstätigkeit						
34.	Einzahlungen; Aufnahme v. Krediten und inneren Darlehen f. Investitionstätigkeit	0,00	0,00	0,00	0,00	0,00	0,00
35.	Auszahlungen; Tilgung Kredite u.Rückzahlung innere Darlehen f. Investitionstätigk.	0,00	0,00	0,00	0,00	0,00	0,00
36.	Saldo aus Finanzierungstätigkeit	0,00	0,00	0,00	0,00	0,00	0,00
37.	Finanzmittelveränderung	-18.728,07	-604.700,00	-174.500,00	-165.100,00	-165.200,00	-165.200,00

Haushaltsplan 2021-Gemeinde Wietmarschen

Produktbeschreibung Produkt 36620 Kinderspielplätze

Wietmarschen

Produktbereich	36	Kinder-, Jugend- und Familienhilfe
Produktgruppe	366	Einrichtungen der Jugendarbeit
Produkt	36620	Kinderspielplätze

Verantwortliche Person

Jörg Peters

Kurzbeschreibung

Bereitstellung, Bau, Planung und Unterhaltung von Kinderspielplätzen in der Gemeinde Wietmarschen

Leistungsumfang

Vorbereitungen für den Bau von Kinderspielplätzen;
Regelmäßige Sicherheitskontrollen im Rahmen der Verkehrssicherungspflicht;
Unterhaltungsmaßnahmen auf Kinderspielplätzen;
Anschaffung von Spielgeräten

Haushaltsplan 2021-Gemeinde Wietmarschen

Teilergebnishaushalt Produkt 36620 Kinderspielplätze							
Wietmarschen							
Nr.	Bezeichnung	Ergebnis 2019	Ansatz 2020	Ansatz 2021	Plan 2022	Plan 2023	Plan 2024
	Ordentliche Erträge						
1.	Steuern und ähnliche Abgaben	0,00	0,00	0,00	0,00	0,00	0,00
2.	Zuwendungen und allgemeine Umlagen	0,00	0,00	0,00	0,00	0,00	0,00
3.	Auflösungserträge aus Sonderposten	0,00	0,00	0,00	0,00	0,00	0,00
4.	sonstige Transfererträge	0,00	0,00	0,00	0,00	0,00	0,00
5.	öffentlich-rechtliche Entgelte	0,00	0,00	0,00	0,00	0,00	0,00
6.	privatrechtliche Entgelte	0,00	0,00	0,00	0,00	0,00	0,00
7.	Kostenerstattungen und Kostenumlagen	0,00	0,00	0,00	0,00	0,00	0,00
8.	Zinsen und ähnliche Finanzerträge	0,00	0,00	0,00	0,00	0,00	0,00
9.	aktivierungsfähige Eigenleistungen	0,00	0,00	0,00	0,00	0,00	0,00
10.	Bestandsveränderungen	0,00	0,00	0,00	0,00	0,00	0,00
11.	sonstige ordentliche Erträge	0,00	0,00	0,00	0,00	0,00	0,00
12.	= Summe ordentliche Erträge	0,00	0,00	0,00	0,00	0,00	0,00
	Ordentliche Aufwendungen						
13.	Personalaufwendungen	6.614,32	6.900,00	6.900,00	6.900,00	6.900,00	6.900,00
14.	Versorgungsaufwendungen	0,00	0,00	0,00	0,00	0,00	0,00
15.	Aufwendungen für Sach- und Dienstleistungen	30.747,86	29.600,00	29.600,00	29.600,00	29.600,00	29.600,00
16.	Abschreibungen	0,00	0,00	0,00	0,00	0,00	0,00
17.	Zinsen und ähnliche Aufwendungen	0,00	0,00	0,00	0,00	0,00	0,00
18.	Transferaufwendungen	0,00	0,00	0,00	0,00	0,00	0,00
19.	sonstige ordentliche Aufwendungen	0,00	0,00	0,00	0,00	0,00	0,00
20.	= Summe ordentliche Aufwendungen	37.362,18	36.500,00	36.500,00	36.500,00	36.500,00	36.500,00
21.	ordentliches Ergebnis	-37.362,18	-36.500,00	-36.500,00	-36.500,00	-36.500,00	-36.500,00
22.	außerordentliche Erträge	0,00	0,00	0,00	0,00	0,00	0,00
23.	außerordentliche Aufwendungen	0,00	0,00	0,00	0,00	0,00	0,00
24.	außerordentliches Ergebnis	0,00	0,00	0,00	0,00	0,00	0,00
25.	Jahresergebnis - Überschuss (+)/Fehlbetrag (-)	-37.362,18	-36.500,00	-36.500,00	-36.500,00	-36.500,00	-36.500,00
26.	Erträge aus internen Leistungsbeziehungen	0,00	0,00	0,00	0,00	0,00	0,00
27.	Aufwendungen aus internen Leistungsbeziehungen	0,00	0,00	0,00	0,00	0,00	0,00
28.	Saldo aus internen Leistungsbeziehungen	0,00	0,00	0,00	0,00	0,00	0,00
29.	Ergebnis unter Berücksichtigung der Internen Leistungsbeziehungen	-37.362,18	-36.500,00	-36.500,00	-36.500,00	-36.500,00	-36.500,00

Haushaltsplan 2021-Gemeinde Wietmarschen

Teilfinanzhaushalt Produkt 36620 Kinderspielplätze							
Wietmarschen							
Nr.	Bezeichnung	Ergebnis 2019	Ansatz 2020	Ansatz 2021	Plan 2022	Plan 2023	Plan 2024
	Einzahlungen aus laufender Verwaltungstätigkeit						
1.	Steuern und ähnliche Abgaben	0,00	0,00	0,00	0,00	0,00	0,00
2.	Zuwendungen und allgemeine Umlagen	0,00	0,00	0,00	0,00	0,00	0,00
3.	sonstige Transfereinzahlungen	0,00	0,00	0,00	0,00	0,00	0,00
4.	öffentlich-rechtliche Entgelte	0,00	0,00	0,00	0,00	0,00	0,00
5.	privatrechtliche Entgelte	0,00	0,00	0,00	0,00	0,00	0,00
6.	Kostenerstattungen und Kostenumlagen	0,00	0,00	0,00	0,00	0,00	0,00
7.	Zinsen und ähnliche Einzahlungen	0,00	0,00	0,00	0,00	0,00	0,00
8.	Einzahlungen aus der Veräußerung geringwertiger Vermögensgegenstände	0,00	0,00	0,00	0,00	0,00	0,00
9.	sonstige haushaltswirksame Einzahlungen	0,00	0,00	0,00	0,00	0,00	0,00
10.	= Summe der Einzahlungen aus lfd. Verwaltungstätigkeit	0,00	0,00	0,00	0,00	0,00	0,00
	Auszahlungen aus lfd. Verwaltungstätigkeit						
11.	Personalauszahlungen	6.614,32	6.900,00	6.900,00	6.900,00	6.900,00	6.900,00
12.	Versorgungsauszahlungen	0,00	0,00	0,00	0,00	0,00	0,00
13.	Auszahlungen für Sach- und Dienstleistungen u.geringwertige Vermögensgegenstände	30.415,10	29.600,00	29.600,00	29.600,00	29.600,00	29.600,00
14.	Zinsen und ähnliche Auszahlungen	0,00	0,00	0,00	0,00	0,00	0,00
15.	Transferauszahlungen	0,00	0,00	0,00	0,00	0,00	0,00
16.	sonstige haushaltswirksame Auszahlungen	0,00	0,00	0,00	0,00	0,00	0,00
17.	= Summe der Auszahlungen aus lfd. Verwaltungstätigkeit	37.029,42	36.500,00	36.500,00	36.500,00	36.500,00	36.500,00
18.	Saldo aus lfd. Verwaltungstätigkeit	-37.029,42	-36.500,00	-36.500,00	-36.500,00	-36.500,00	-36.500,00
	Einzahlungen für Investitionstätigkeit						
19.	Zuwendungen für Investitionstätigkeit	0,00	0,00	0,00	0,00	0,00	0,00
20.	Beiträge u. ä. Entgelte für Investitionstätigkeit	0,00	0,00	0,00	0,00	0,00	0,00
21.	Veräußerung von Sachvermögen	0,00	0,00	0,00	0,00	0,00	0,00
22.	Veräußerung von Finanzvermögensanlagen	0,00	0,00	0,00	0,00	0,00	0,00
23.	sonstige Investitionstätigkeit	0,00	0,00	0,00	0,00	0,00	0,00
24.	= Summe der Einzahlungen für Investitionstätigkeit	0,00	0,00	0,00	0,00	0,00	0,00
	Auszahlungen für Investitionstätigkeit						
25.	Erwerb von Grundstücken und Gebäuden	2.617,93	0,00	0,00	0,00	0,00	0,00
26.	Baumaßnahmen	0,00	0,00	0,00	0,00	0,00	0,00
27.	Erwerb von beweglichem Sachvermögen	10.947,47	30.000,00	30.000,00	30.000,00	30.000,00	30.000,00
28.	Erwerb von Finanzvermögensanlagen	0,00	0,00	0,00	0,00	0,00	0,00
29.	Aktivierbare Zuwendungen	0,00	0,00	0,00	0,00	0,00	0,00
30.	Sonstige Investitionstätigkeit	0,00	0,00	0,00	0,00	0,00	0,00
31.	= Summe der Auszahlungen für Investitionstätigkeit	13.565,40	30.000,00	30.000,00	30.000,00	30.000,00	30.000,00
32.	Saldo aus Investitionstätigkeit	-13.565,40	-30.000,00	-30.000,00	-30.000,00	-30.000,00	-30.000,00
33.	Finanzmittel-Überschuss/ -Fehlbetrag	-50.594,82	-66.500,00	-66.500,00	-66.500,00	-66.500,00	-66.500,00
	Ein-, Auszahlungen aus Finanzierungstätigkeit						
34.	Einzahlungen; Aufnahme v. Krediten und inneren Darlehen f. Investitionstätigkeit	0,00	0,00	0,00	0,00	0,00	0,00
35.	Auszahlungen; Tilgung Kredite u. Rückzahlung innere Darlehen f. Investitionstätigk.	0,00	0,00	0,00	0,00	0,00	0,00
36.	Saldo aus Finanzierungstätigkeit	0,00	0,00	0,00	0,00	0,00	0,00
37.	Finanzmittelveränderung	-50.594,82	-66.500,00	-66.500,00	-66.500,00	-66.500,00	-66.500,00

Haushaltsplan 2021-Gemeinde Wietmarschen

Produktbeschreibung Produkt 42410 Sporteinrichtungen

Wietmarschen

Produktbereich	42	Sportförderung
Produktgruppe	424	Sportstätten und Bäder
Produkt	42410	Sporteinrichtungen

Verantwortliche Person

Jörg Peters

Kurzbeschreibung

Unterhaltung, Bewirtschaftung und Sicherung der Sportanlagen in der Gemeinde Wietmarschen

Leistungsumfang

Bewirtschaftungs- und Unterhaltungskosten sowie Neuanschaffungen

Haushaltsplan 2021-Gemeinde Wietmarschen

Teilergebnishaushalt Produkt 42410 Sporteinrichtungen							
Wietmarschen							
Nr.	Bezeichnung	Ergebnis 2019	Ansatz 2020	Ansatz 2021	Plan 2022	Plan 2023	Plan 2024
	Ordentliche Erträge						
1.	Steuern und ähnliche Abgaben	0,00	0,00	0,00	0,00	0,00	0,00
2.	Zuwendungen und allgemeine Umlagen	0,00	3.800,00	3.800,00	3.800,00	3.800,00	3.800,00
3.	Auflösungserträge aus Sonderposten	0,00	0,00	0,00	0,00	0,00	0,00
4.	sonstige Transfererträge	0,00	0,00	0,00	0,00	0,00	0,00
5.	öffentlich-rechtliche Entgelte	0,00	0,00	0,00	0,00	0,00	0,00
6.	privatrechtliche Entgelte	2.388,69	2.100,00	2.100,00	2.100,00	2.100,00	2.100,00
7.	Kostenerstattungen und Kostenumlagen	10.278,99	3.000,00	3.000,00	3.000,00	3.000,00	3.000,00
8.	Zinsen und ähnliche Finanzerträge	0,00	0,00	0,00	0,00	0,00	0,00
9.	aktivierungsfähige Eigenleistungen	0,00	0,00	0,00	0,00	0,00	0,00
10.	Bestandsveränderungen	0,00	0,00	0,00	0,00	0,00	0,00
11.	sonstige ordentliche Erträge	0,00	0,00	0,00	0,00	0,00	0,00
12.	= Summe ordentliche Erträge	12.667,68	8.900,00	8.900,00	8.900,00	8.900,00	8.900,00
	Ordentliche Aufwendungen						
13.	Personalaufwendungen	16.061,72	16.900,00	18.300,00	18.400,00	18.400,00	18.400,00
14.	Versorgungsaufwendungen	0,00	0,00	0,00	0,00	0,00	0,00
15.	Aufwendungen für Sach- und Dienstleistungen	163.765,77	133.500,00	202.800,00	188.300,00	189.300,00	189.300,00
16.	Abschreibungen	0,00	0,00	0,00	0,00	0,00	0,00
17.	Zinsen und ähnliche Aufwendungen	0,00	0,00	0,00	0,00	0,00	0,00
18.	Transferaufwendungen	500,00	600,00	600,00	600,00	600,00	600,00
19.	sonstige ordentliche Aufwendungen	0,00	0,00	0,00	0,00	0,00	0,00
20.	= Summe ordentliche Aufwendungen	180.327,49	151.000,00	221.700,00	207.300,00	208.300,00	208.300,00
21.	ordentliches Ergebnis	-167.659,81	-142.100,00	-212.800,00	-198.400,00	-199.400,00	-199.400,00
22.	außerordentliche Erträge	0,00	0,00	0,00	0,00	0,00	0,00
23.	außerordentliche Aufwendungen	0,00	0,00	0,00	0,00	0,00	0,00
24.	außerordentliches Ergebnis	0,00	0,00	0,00	0,00	0,00	0,00
25.	Jahresergebnis - Überschuss (+)/Fehlbetrag (-)	-167.659,81	-142.100,00	-212.800,00	-198.400,00	-199.400,00	-199.400,00
26.	Erträge aus internen Leistungsbeziehungen	12.532,86	20.000,00	20.000,00	20.000,00	20.000,00	20.000,00
27.	Aufwendungen aus internen Leistungsbeziehungen	70.659,83	65.000,00	65.000,00	65.000,00	65.000,00	65.000,00
28.	Saldo aus internen Leistungsbeziehungen	-58.126,97	-45.000,00	-45.000,00	-45.000,00	-45.000,00	-45.000,00
29.	Ergebnis unter Berücksichtigung der Internen Leistungsbeziehungen	-225.786,78	-187.100,00	-257.800,00	-243.400,00	-244.400,00	-244.400,00

Haushaltsplan 2021-Gemeinde Wietmarschen

Teilfinanzhaushalt Produkt 42410 Sporteinrichtungen							
Wietmarschen							
Nr.	Bezeichnung	Ergebnis 2019	Ansatz 2020	Ansatz 2021	Plan 2022	Plan 2023	Plan 2024
	Einzahlungen aus laufender Verwaltungstätigkeit						
1.	Steuern und ähnliche Abgaben	0,00	0,00	0,00	0,00	0,00	0,00
2.	Zuwendungen und allgemeine Umlagen	0,00	3.800,00	3.800,00	3.800,00	3.800,00	3.800,00
3.	sonstige Transfereinzahlungen	0,00	0,00	0,00	0,00	0,00	0,00
4.	öffentlich-rechtliche Entgelte	0,00	0,00	0,00	0,00	0,00	0,00
5.	privatrechtliche Entgelte	2.388,69	2.100,00	2.100,00	2.100,00	2.100,00	2.100,00
6.	Kostenerstattungen und Kostenumlagen	9.746,70	3.000,00	3.000,00	3.000,00	3.000,00	3.000,00
7.	Zinsen und ähnliche Einzahlungen	0,00	0,00	0,00	0,00	0,00	0,00
8.	Einzahlungen aus der Veräußerung geringwertiger Vermögensgegenstände	0,00	0,00	0,00	0,00	0,00	0,00
9.	sonstige haushaltswirksame Einzahlungen	0,00	0,00	0,00	0,00	0,00	0,00
10.	= Summe der Einzahlungen aus lfd. Verwaltungstätigkeit	12.135,39	8.900,00	8.900,00	8.900,00	8.900,00	8.900,00
	Auszahlungen aus lfd. Verwaltungstätigkeit						
11.	Personalauszahlungen	16.061,72	16.900,00	18.300,00	18.400,00	18.400,00	18.400,00
12.	Versorgungsauszahlungen	0,00	0,00	0,00	0,00	0,00	0,00
13.	Auszahlungen für Sach- und Dienstleistungen u.geringwertige Vermögensgegenstände	162.391,97	133.500,00	202.800,00	188.300,00	189.300,00	189.300,00
14.	Zinsen und ähnliche Auszahlungen	0,00	0,00	0,00	0,00	0,00	0,00
15.	Transferauszahlungen	500,00	600,00	600,00	600,00	600,00	600,00
16.	sonstige haushaltswirksame Auszahlungen	0,00	0,00	0,00	0,00	0,00	0,00
17.	= Summe der Auszahlungen aus lfd. Verwaltungstätigkeit	178.953,69	151.000,00	221.700,00	207.300,00	208.300,00	208.300,00
18.	Saldo aus lfd. Verwaltungstätigkeit	-166.818,30	-142.100,00	-212.800,00	-198.400,00	-199.400,00	-199.400,00
	Einzahlungen für Investitionstätigkeit						
19.	Zuwendungen für Investitionstätigkeit	6.032,80	0,00	0,00	0,00	0,00	0,00
20.	Beiträge u. ä. Entgelte für Investitionstätigkeit	0,00	0,00	0,00	0,00	0,00	0,00
21.	Veräußerung von Sachvermögen	0,00	0,00	0,00	0,00	0,00	0,00
22.	Veräußerung von Finanzvermögensanlagen	0,00	0,00	0,00	0,00	0,00	0,00
23.	sonstige Investitionstätigkeit	0,00	0,00	0,00	0,00	0,00	0,00
24.	= Summe der Einzahlungen für Investitionstätigkeit	6.032,80	0,00	0,00	0,00	0,00	0,00
	Auszahlungen für Investitionstätigkeit						
25.	Erwerb von Grundstücken und Gebäuden	0,00	0,00	0,00	0,00	0,00	0,00
26.	Baumaßnahmen	54.380,38	50.000,00	0,00	0,00	0,00	0,00
27.	Erwerb von beweglichem Sachvermögen	16.600,25	0,00	0,00	0,00	0,00	0,00
28.	Erwerb von Finanzvermögensanlagen	0,00	0,00	0,00	0,00	0,00	0,00
29.	Aktivierbare Zuwendungen	40.085,50	0,00	0,00	0,00	0,00	0,00
30.	Sonstige Investitionstätigkeit	417.766,03	0,00	0,00	0,00	0,00	0,00
31.	= Summe der Auszahlungen für Investitionstätigkeit	528.832,16	50.000,00	0,00	0,00	0,00	0,00
32.	Saldo aus Investitionstätigkeit	-522.799,36	-50.000,00	0,00	0,00	0,00	0,00
33.	Finanzmittel-Überschuss/ -Fehlbetrag	-689.617,66	-192.100,00	-212.800,00	-198.400,00	-199.400,00	-199.400,00
	Ein-, Auszahlungen aus Finanzierungstätigkeit						
34.	Einzahlungen; Aufnahme v. Krediten und inneren Darlehen f. Investitionstätigkeit	0,00	0,00	0,00	0,00	0,00	0,00
35.	Auszahlungen; Tilgung Kredite u. Rückzahlung innere Darlehen f. Investitionstätigk.	0,00	0,00	0,00	0,00	0,00	0,00
36.	Saldo aus Finanzierungstätigkeit	0,00	0,00	0,00	0,00	0,00	0,00
37.	Finanzmittelveränderung	-689.617,66	-192.100,00	-212.800,00	-198.400,00	-199.400,00	-199.400,00

Haushaltsplan 2021-Gemeinde Wietmarschen

Produktbeschreibung Produkt 51110 Gemeindliche Planungs- und Entwicklungsmaßnahmen

Wietmarschen

Produktbereich	51	Räumliche Planung und Entwicklung
Produktgruppe	511	Räumliche Planungs- und Entwicklungsmaßnahmen
Produkt	51110	Gemeindliche Planungs- und Entwicklungsmaßnahmen

Verantwortliche Person

Jörg Peters

Kurzbeschreibung

Bauleitplanung sowie städtebauliche Entwicklungspläne

Leistungsumfang

Formelle und materielle Durchführung von Bauleitplanverfahren;
Aufstellung von Dorferneuerungsplänen;
Erstellung von Planungsgrundlagen für die Städtebauförderung;
Aufstellung von städtebaulichen Entwicklungskonzepten;

Haushaltsplan 2021-Gemeinde Wietmarschen

Teilergebnishaushalt Produkt 51110 Gemeindliche Planungs- und Entwicklungsmaßnahmen							
Wietmarschen							
Nr.	Bezeichnung	Ergebnis 2019	Ansatz 2020	Ansatz 2021	Plan 2022	Plan 2023	Plan 2024
	Ordentliche Erträge						
1.	Steuern und ähnliche Abgaben	0,00	0,00	0,00	0,00	0,00	0,00
2.	Zuwendungen und allgemeine Umlagen	0,00	0,00	0,00	0,00	0,00	0,00
3.	Auflösungserträge aus Sonderposten	0,00	0,00	0,00	0,00	0,00	0,00
4.	sonstige Transfererträge	0,00	0,00	0,00	0,00	0,00	0,00
5.	öffentlich-rechtliche Entgelte	0,00	0,00	0,00	0,00	0,00	0,00
6.	privatrechtliche Entgelte	13.718,10	5.000,00	5.000,00	5.000,00	5.000,00	5.000,00
7.	Kostenerstattungen und Kostenumlagen	0,00	0,00	0,00	0,00	0,00	0,00
8.	Zinsen und ähnliche Finanzerträge	0,00	0,00	0,00	0,00	0,00	0,00
9.	aktivierungsfähige Eigenleistungen	0,00	0,00	0,00	0,00	0,00	0,00
10.	Bestandsveränderungen	0,00	0,00	0,00	0,00	0,00	0,00
11.	sonstige ordentliche Erträge	0,00	0,00	0,00	0,00	0,00	0,00
12.	= Summe ordentliche Erträge	13.718,10	5.000,00	5.000,00	5.000,00	5.000,00	5.000,00
	Ordentliche Aufwendungen						
13.	Personalaufwendungen	61.092,34	64.400,00	68.900,00	69.100,00	69.300,00	69.300,00
14.	Versorgungsaufwendungen	0,00	0,00	0,00	0,00	0,00	0,00
15.	Aufwendungen für Sach- und Dienstleistungen	43.868,27	40.600,00	40.600,00	40.600,00	40.600,00	40.600,00
16.	Abschreibungen	0,00	0,00	0,00	0,00	0,00	0,00
17.	Zinsen und ähnliche Aufwendungen	0,00	0,00	0,00	0,00	0,00	0,00
18.	Transferaufwendungen	0,00	0,00	0,00	0,00	0,00	0,00
19.	sonstige ordentliche Aufwendungen	26.036,40	13.300,00	13.300,00	13.300,00	13.300,00	13.300,00
20.	= Summe ordentliche Aufwendungen	130.997,01	118.300,00	122.800,00	123.000,00	123.200,00	123.200,00
21.	ordentliches Ergebnis	-117.278,91	-113.300,00	-117.800,00	-118.000,00	-118.200,00	-118.200,00
22.	außerordentliche Erträge	0,00	0,00	0,00	0,00	0,00	0,00
23.	außerordentliche Aufwendungen	0,00	0,00	0,00	0,00	0,00	0,00
24.	außerordentliches Ergebnis	0,00	0,00	0,00	0,00	0,00	0,00
25.	Jahresergebnis - Überschuss (+)/Fehlbetrag (-)	-117.278,91	-113.300,00	-117.800,00	-118.000,00	-118.200,00	-118.200,00
26.	Erträge aus internen Leistungsbeziehungen	0,00	0,00	0,00	0,00	0,00	0,00
27.	Aufwendungen aus internen Leistungsbeziehungen	0,00	0,00	0,00	0,00	0,00	0,00
28.	Saldo aus internen Leistungsbeziehungen	0,00	0,00	0,00	0,00	0,00	0,00
29.	Ergebnis unter Berücksichtigung der Internen Leistungsbeziehungen	-117.278,91	-113.300,00	-117.800,00	-118.000,00	-118.200,00	-118.200,00

Haushaltsplan 2021-Gemeinde Wietmarschen

Teilfinanzhaushalt Produkt 51110 Gemeindliche Planungs- und Entwicklungsmaßnahmen							
Wietmarschen							
Nr.	Bezeichnung	Ergebnis 2019	Ansatz 2020	Ansatz 2021	Plan 2022	Plan 2023	Plan 2024
	Einzahlungen aus laufender Verwaltungstätigkeit						
1.	Steuern und ähnliche Abgaben	0,00	0,00	0,00	0,00	0,00	0,00
2.	Zuwendungen und allgemeine Umlagen	0,00	0,00	0,00	0,00	0,00	0,00
3.	sonstige Transfereinzahlungen	0,00	0,00	0,00	0,00	0,00	0,00
4.	öffentlich-rechtliche Entgelte	0,00	0,00	0,00	0,00	0,00	0,00
5.	privatrechtliche Entgelte	6.730,29	5.000,00	5.000,00	5.000,00	5.000,00	5.000,00
6.	Kostenerstattungen und Kostenumlagen	0,00	0,00	0,00	0,00	0,00	0,00
7.	Zinsen und ähnliche Einzahlungen	0,00	0,00	0,00	0,00	0,00	0,00
8.	Einzahlungen aus der Veräußerung geringwertiger Vermögensgegenstände	0,00	0,00	0,00	0,00	0,00	0,00
9.	sonstige haushaltswirksame Einzahlungen	0,00	0,00	0,00	0,00	0,00	0,00
10.	= Summe der Einzahlungen aus lfd. Verwaltungstätigkeit	6.730,29	5.000,00	5.000,00	5.000,00	5.000,00	5.000,00
	Auszahlungen aus lfd. Verwaltungstätigkeit						
11.	Personalauszahlungen	61.092,34	64.400,00	68.900,00	69.100,00	69.300,00	69.300,00
12.	Versorgungsauszahlungen	0,00	0,00	0,00	0,00	0,00	0,00
13.	Auszahlungen für Sach- und Dienstleistungen u.geringwertige Vermögensgegenstände	44.527,31	40.600,00	40.600,00	40.600,00	40.600,00	40.600,00
14.	Zinsen und ähnliche Auszahlungen	0,00	0,00	0,00	0,00	0,00	0,00
15.	Transferauszahlungen	0,00	0,00	0,00	0,00	0,00	0,00
16.	sonstige haushaltswirksame Auszahlungen	24.998,69	13.300,00	13.300,00	13.300,00	13.300,00	13.300,00
17.	= Summe der Auszahlungen aus lfd. Verwaltungstätigkeit	130.618,34	118.300,00	122.800,00	123.000,00	123.200,00	123.200,00
18.	Saldo aus lfd. Verwaltungstätigkeit	-123.888,05	-113.300,00	-117.800,00	-118.000,00	-118.200,00	-118.200,00
	Einzahlungen für Investitionstätigkeit						
19.	Zuwendungen für Investitionstätigkeit	0,00	0,00	0,00	0,00	0,00	0,00
20.	Beiträge u. ä. Entgelte für Investitionstätigkeit	0,00	0,00	0,00	0,00	0,00	0,00
21.	Veräußerung von Sachvermögen	0,00	0,00	0,00	0,00	0,00	0,00
22.	Veräußerung von Finanzvermögensanlagen	0,00	0,00	0,00	0,00	0,00	0,00
23.	sonstige Investitionstätigkeit	0,00	0,00	0,00	0,00	0,00	0,00
24.	= Summe der Einzahlungen für Investitionstätigkeit	0,00	0,00	0,00	0,00	0,00	0,00
	Auszahlungen für Investitionstätigkeit						
25.	Erwerb von Grundstücken und Gebäuden	0,00	0,00	0,00	0,00	0,00	0,00
26.	Baumaßnahmen	0,00	0,00	0,00	0,00	0,00	0,00
27.	Erwerb von beweglichem Sachvermögen	0,00	0,00	0,00	0,00	0,00	0,00
28.	Erwerb von Finanzvermögensanlagen	0,00	0,00	0,00	0,00	0,00	0,00
29.	Aktivierbare Zuwendungen	0,00	0,00	0,00	0,00	0,00	0,00
30.	Sonstige Investitionstätigkeit	0,00	0,00	0,00	0,00	0,00	0,00
31.	= Summe der Auszahlungen für Investitionstätigkeit	0,00	0,00	0,00	0,00	0,00	0,00
32.	Saldo aus Investitionstätigkeit	0,00	0,00	0,00	0,00	0,00	0,00
33.	Finanzmittel-Überschuss/ -Fehlbetrag	-123.888,05	-113.300,00	-117.800,00	-118.000,00	-118.200,00	-118.200,00
	EIn-, Auszahlungen aus Finanzierungstätigkeit						
34.	Einzahlungen; Aufnahme v. Krediten und inneren Darlehen f. Investitionstätigkeit	0,00	0,00	0,00	0,00	0,00	0,00
35.	Auszahlungen; Tilgung Kredite u.Rückzahlung innere Darlehen f.Investitionstätigk.	0,00	0,00	0,00	0,00	0,00	0,00
36.	Saldo aus Finanzierungstätigkeit	0,00	0,00	0,00	0,00	0,00	0,00
37.	Finanzmittelveränderung	-123.888,05	-113.300,00	-117.800,00	-118.000,00	-118.200,00	-118.200,00

Haushaltsplan 2021-Gemeinde Wietmarschen

Produktbeschreibung Produkt 53810 Regenwasserkanalisation

Wietmarschen

Produktbereich	53	Ver- und Entsorgung
Produktgruppe	538	Abwasserbeseitigung
Produkt	53810	Regenwasserkanalisation

Verantwortliche Person

Jörg Peters

Kurzbeschreibung

Planung, Bau und Unterhaltung von Regenwasserkanälen

Leistungsumfang

Unterhaltungsmaßnahmen am vorhandenen Regenwasserkanalisationsnetz;
Planung und Bau von Erweiterungen des Regenwasserkanalisationsnetzes

Haushaltsplan 2021-Gemeinde Wietmarschen

Teilergebnishaushalt Produkt 53810 Regenwasserkanalisation							
Wietmarschen							
Nr.	Bezeichnung	Ergebnis 2019	Ansatz 2020	Ansatz 2021	Plan 2022	Plan 2023	Plan 2024
	Ordentliche Erträge						
1.	Steuern und ähnliche Abgaben	0,00	0,00	0,00	0,00	0,00	0,00
2.	Zuwendungen und allgemeine Umlagen	0,00	0,00	0,00	0,00	0,00	0,00
3.	Auflösungserträge aus Sonderposten	0,00	0,00	0,00	0,00	0,00	0,00
4.	sonstige Transfererträge	0,00	0,00	0,00	0,00	0,00	0,00
5.	öffentlich-rechtliche Entgelte	0,00	0,00	0,00	0,00	0,00	0,00
6.	privatrechtliche Entgelte	0,00	0,00	0,00	0,00	0,00	0,00
7.	Kostenerstattungen und Kostenumlagen	0,00	0,00	0,00	0,00	0,00	0,00
8.	Zinsen und ähnliche Finanzerträge	0,00	0,00	0,00	0,00	0,00	0,00
9.	aktivierungsfähige Eigenleistungen	0,00	0,00	0,00	0,00	0,00	0,00
10.	Bestandsveränderungen	0,00	0,00	0,00	0,00	0,00	0,00
11.	sonstige ordentliche Erträge	0,00	0,00	0,00	0,00	0,00	0,00
12.	= Summe ordentliche Erträge	0,00	0,00	0,00	0,00	0,00	0,00
	Ordentliche Aufwendungen						
13.	Personalaufwendungen	0,00	0,00	0,00	0,00	0,00	0,00
14.	Versorgungsaufwendungen	0,00	0,00	0,00	0,00	0,00	0,00
15.	Aufwendungen für Sach- und Dienstleistungen	0,00	4.500,00	5.000,00	5.000,00	5.000,00	5.000,00
16.	Abschreibungen	0,00	0,00	0,00	0,00	0,00	0,00
17.	Zinsen und ähnliche Aufwendungen	0,00	0,00	0,00	0,00	0,00	0,00
18.	Transferaufwendungen	0,00	0,00	0,00	0,00	0,00	0,00
19.	sonstige ordentliche Aufwendungen	0,00	0,00	0,00	0,00	0,00	0,00
20.	= Summe ordentliche Aufwendungen	0,00	4.500,00	5.000,00	5.000,00	5.000,00	5.000,00
21.	ordentliches Ergebnis	0,00	-4.500,00	-5.000,00	-5.000,00	-5.000,00	-5.000,00
22.	außerordentliche Erträge	0,00	0,00	0,00	0,00	0,00	0,00
23.	außerordentliche Aufwendungen	0,00	0,00	0,00	0,00	0,00	0,00
24.	außerordentliches Ergebnis	0,00	0,00	0,00	0,00	0,00	0,00
25.	Jahresergebnis - Überschuss (+)/Fehlbetrag (-)	0,00	-4.500,00	-5.000,00	-5.000,00	-5.000,00	-5.000,00
26.	Erträge aus internen Leistungsbeziehungen	0,00	0,00	0,00	0,00	0,00	0,00
27.	Aufwendungen aus internen Leistungsbeziehungen	0,00	0,00	0,00	0,00	0,00	0,00
28.	Saldo aus internen Leistungsbeziehungen	0,00	0,00	0,00	0,00	0,00	0,00
29.	Ergebnis unter Berücksichtigung der Internen Leistungsbeziehungen	0,00	-4.500,00	-5.000,00	-5.000,00	-5.000,00	-5.000,00

Haushaltsplan 2021-Gemeinde Wietmarschen

Teilfinanzhaushalt Produkt 53810 Regenwasserkanalisation							
Wietmarschen							
Nr.	Bezeichnung	Ergebnis 2019	Ansatz 2020	Ansatz 2021	Plan 2022	Plan 2023	Plan 2024
	Einzahlungen aus laufender Verwaltungstätigkeit						
1.	Steuern und ähnliche Abgaben	0,00	0,00	0,00	0,00	0,00	0,00
2.	Zuwendungen und allgemeine Umlagen	0,00	0,00	0,00	0,00	0,00	0,00
3.	sonstige Transfereinzahlungen	0,00	0,00	0,00	0,00	0,00	0,00
4.	öffentlich-rechtliche Entgelte	0,00	0,00	0,00	0,00	0,00	0,00
5.	privatrechtliche Entgelte	0,00	0,00	0,00	0,00	0,00	0,00
6.	Kostenerstattungen und Kostenumlagen	0,00	0,00	0,00	0,00	0,00	0,00
7.	Zinsen und ähnliche Einzahlungen	0,00	0,00	0,00	0,00	0,00	0,00
8.	Einzahlungen aus der Veräußerung geringwertiger Vermögensgegenstände	0,00	0,00	0,00	0,00	0,00	0,00
9.	sonstige haushaltswirksame Einzahlungen	0,00	0,00	0,00	0,00	0,00	0,00
10.	= Summe der Einzahlungen aus lfd. Verwaltungstätigkeit	0,00	0,00	0,00	0,00	0,00	0,00
	Auszahlungen aus lfd. Verwaltungstätigkeit						
11.	Personalauszahlungen	0,00	0,00	0,00	0,00	0,00	0,00
12.	Versorgungsauszahlungen	0,00	0,00	0,00	0,00	0,00	0,00
13.	Auszahlungen für Sach- und Dienstleistungen u.geringwertige Vermögensgegenstände	0,00	4.500,00	5.000,00	5.000,00	5.000,00	5.000,00
14.	Zinsen und ähnliche Auszahlungen	0,00	0,00	0,00	0,00	0,00	0,00
15.	Transferauszahlungen	0,00	0,00	0,00	0,00	0,00	0,00
16.	sonstige haushaltswirksame Auszahlungen	0,00	0,00	0,00	0,00	0,00	0,00
17.	= Summe der Auszahlungen aus lfd. Verwaltungstätigkeit	0,00	4.500,00	5.000,00	5.000,00	5.000,00	5.000,00
18.	Saldo aus lfd. Verwaltungstätigkeit	0,00	-4.500,00	-5.000,00	-5.000,00	-5.000,00	-5.000,00
	Einzahlungen für Investitionstätigkeit						
19.	Zuwendungen für Investitionstätigkeit	0,00	0,00	0,00	0,00	0,00	0,00
20.	Beiträge u. ä. Entgelte für Investitionstätigkeit	511,29	0,00	0,00	0,00	0,00	0,00
21.	Veräußerung von Sachvermögen	0,00	0,00	0,00	0,00	0,00	0,00
22.	Veräußerung von Finanzvermögensanlagen	0,00	0,00	0,00	0,00	0,00	0,00
23.	sonstige Investitionstätigkeit	0,00	0,00	0,00	0,00	0,00	0,00
24.	= Summe der Einzahlungen für Investitionstätigkeit	511,29	0,00	0,00	0,00	0,00	0,00
	Auszahlungen für Investitionstätigkeit						
25.	Erwerb von Grundstücken und Gebäuden	0,00	0,00	0,00	0,00	0,00	0,00
26.	Baumaßnahmen	0,00	0,00	0,00	0,00	0,00	0,00
27.	Erwerb von beweglichem Sachvermögen	0,00	0,00	0,00	0,00	0,00	0,00
28.	Erwerb von Finanzvermögensanlagen	0,00	0,00	0,00	0,00	0,00	0,00
29.	Aktivierbare Zuwendungen	0,00	0,00	0,00	0,00	0,00	0,00
30.	Sonstige Investitionstätigkeit	0,00	0,00	0,00	0,00	0,00	0,00
31.	= Summe der Auszahlungen für Investitionstätigkeit	0,00	0,00	0,00	0,00	0,00	0,00
32.	Saldo aus Investitionstätigkeit	511,29	0,00	0,00	0,00	0,00	0,00
33.	Finanzmittel-Überschuss/ -Fehlbetrag	511,29	-4.500,00	-5.000,00	-5.000,00	-5.000,00	-5.000,00
	Eln-, Auszahlungen aus Finanzierungstätigkeit						
34.	Einzahlungen; Aufnahme v. Krediten und inneren Darlehen f. Investitionstätigkeit	0,00	0,00	0,00	0,00	0,00	0,00
35.	Auszahlungen; Tilgung Kredite u.Rückzahlung innere Darlehen f.Investitionstätigk.	0,00	0,00	0,00	0,00	0,00	0,00
36.	Saldo aus Finanzierungstätigkeit	0,00	0,00	0,00	0,00	0,00	0,00
37.	Finanzmittelveränderung	511,29	-4.500,00	-5.000,00	-5.000,00	-5.000,00	-5.000,00

Haushaltsplan 2021-Gemeinde Wietmarschen

Produktbeschreibung Produkt 54110 Bau und Unterhaltung von Gemeindestraßen

Wietmarschen

Produktbereich	54	Verkehrsflächen und -anlagen, ÖPNV
Produktgruppe	541	Gemeindestraßen
Produkt	54110	Bau und Unterhaltung von Gemeindestraßen

Verantwortliche Person

Jörg Peters

Kurzbeschreibung

Bereitstellung und Unterhaltung von öffentlichen Verkehrsflächen in der Gemeinde Wietmarschen

Leistungsumfang

Unterhaltung und Erneuerung sowie Neubau von gemeindlichen Straßen, Wegen und Plätzen;
Erhebung von Anliegerbeiträgen sowie Ausschöpfung von öffentlichen Zuwendungen

Haushaltsplan 2021-Gemeinde Wietmarschen

Teilergebnishaushalt Produkt 54110 Bau und Unterhaltung von Gemeindestraßen							
Wietmarschen							
Nr.	Bezeichnung	Ergebnis 2019	Ansatz 2020	Ansatz 2021	Plan 2022	Plan 2023	Plan 2024
	Ordentliche Erträge						
1.	Steuern und ähnliche Abgaben	0,00	0,00	0,00	0,00	0,00	0,00
2.	Zuwendungen und allgemeine Umlagen	7.644,26	0,00	0,00	0,00	0,00	0,00
3.	Auflösungserträge aus Sonderposten	11.631,11	0,00	0,00	0,00	0,00	0,00
4.	sonstige Transfererträge	0,00	0,00	0,00	0,00	0,00	0,00
5.	öffentlich-rechtliche Entgelte	0,00	100,00	100,00	100,00	100,00	100,00
6.	privatrechtliche Entgelte	12.237,95	10.500,00	10.500,00	10.500,00	10.500,00	10.500,00
7.	Kostenerstattungen und Kostenumlagen	0,00	0,00	0,00	0,00	0,00	0,00
8.	Zinsen und ähnliche Finanzerträge	0,00	0,00	0,00	0,00	0,00	0,00
9.	aktivierungsfähige Eigenleistungen	0,00	0,00	0,00	0,00	0,00	0,00
10.	Bestandsveränderungen	0,00	0,00	0,00	0,00	0,00	0,00
11.	sonstige ordentliche Erträge	0,00	0,00	0,00	0,00	0,00	0,00
12.	= Summe ordentliche Erträge	31.513,32	10.600,00	10.600,00	10.600,00	10.600,00	10.600,00
	Ordentliche Aufwendungen						
13.	Personalaufwendungen	64.114,67	72.700,00	71.900,00	72.900,00	72.900,00	72.900,00
14.	Versorgungsaufwendungen	0,00	0,00	0,00	0,00	0,00	0,00
15.	Aufwendungen für Sach- und Dienstleistungen	215.458,02	216.400,00	216.700,00	216.700,00	216.700,00	216.700,00
16.	Abschreibungen	1.323,00	0,00	0,00	0,00	0,00	0,00
17.	Zinsen und ähnliche Aufwendungen	0,00	0,00	0,00	0,00	0,00	0,00
18.	Transferaufwendungen	0,00	200,00	200,00	200,00	200,00	200,00
19.	sonstige ordentliche Aufwendungen	5.621,16	5.600,00	5.600,00	5.600,00	5.600,00	5.600,00
20.	= Summe ordentliche Aufwendungen	286.516,85	294.900,00	294.400,00	295.400,00	295.400,00	295.400,00
21.	ordentliches Ergebnis	-255.003,53	-284.300,00	-283.800,00	-284.800,00	-284.800,00	-284.800,00
22.	außerordentliche Erträge	0,00	0,00	0,00	0,00	0,00	0,00
23.	außerordentliche Aufwendungen	0,00	0,00	0,00	0,00	0,00	0,00
24.	außerordentliches Ergebnis	0,00	0,00	0,00	0,00	0,00	0,00
25.	Jahresergebnis - Überschuss (+)/Fehlbetrag (-)	-255.003,53	-284.300,00	-283.800,00	-284.800,00	-284.800,00	-284.800,00
26.	Erträge aus internen Leistungsbeziehungen	0,00	0,00	0,00	0,00	0,00	0,00
27.	Aufwendungen aus internen Leistungsbeziehungen	0,00	0,00	0,00	0,00	0,00	0,00
28.	Saldo aus internen Leistungsbeziehungen	0,00	0,00	0,00	0,00	0,00	0,00
29.	Ergebnis unter Berücksichtigung der Internen Leistungsbeziehungen	-255.003,53	-284.300,00	-283.800,00	-284.800,00	-284.800,00	-284.800,00

Haushaltsplan 2021-Gemeinde Wietmarschen

Teilfinanzhaushalt Produkt 54110 Bau und Unterhaltung von Gemeindestraßen							
Wietmarschen							
Nr.	Bezeichnung	Ergebnis 2019	Ansatz 2020	Ansatz 2021	Plan 2022	Plan 2023	Plan 2024
	Einzahlungen aus laufender Verwaltungstätigkeit						
1.	Steuern und ähnliche Abgaben	0,00	0,00	0,00	0,00	0,00	0,00
2.	Zuwendungen und allgemeine Umlagen	0,00	0,00	0,00	0,00	0,00	0,00
3.	sonstige Transfereinzahlungen	0,00	0,00	0,00	0,00	0,00	0,00
4.	öffentlich-rechtliche Entgelte	0,00	100,00	100,00	100,00	100,00	100,00
5.	privatrechtliche Entgelte	6.184,33	10.500,00	10.500,00	10.500,00	10.500,00	10.500,00
6.	Kostenerstattungen und Kostenumlagen	0,00	0,00	0,00	0,00	0,00	0,00
7.	Zinsen und ähnliche Einzahlungen	0,00	0,00	0,00	0,00	0,00	0,00
8.	Einzahlungen aus der Veräußerung geringwertiger Vermögensgegenstände	0,00	0,00	0,00	0,00	0,00	0,00
9.	sonstige haushaltswirksame Einzahlungen	0,00	0,00	0,00	0,00	0,00	0,00
10.	= Summe der Einzahlungen aus lfd. Verwaltungstätigkeit	6.184,33	10.600,00	10.600,00	10.600,00	10.600,00	10.600,00
	Auszahlungen aus lfd. Verwaltungstätigkeit						
11.	Personalauszahlungen	64.114,67	72.700,00	71.900,00	72.900,00	72.900,00	72.900,00
12.	Versorgungsauszahlungen	0,00	0,00	0,00	0,00	0,00	0,00
13.	Auszahlungen für Sach- und Dienstleistungen u.geringwertige Vermögensgegenstände	207.966,35	216.400,00	216.700,00	216.700,00	216.700,00	216.700,00
14.	Zinsen und ähnliche Auszahlungen	0,00	0,00	0,00	0,00	0,00	0,00
15.	Transferauszahlungen	0,00	200,00	200,00	200,00	200,00	200,00
16.	sonstige haushaltswirksame Auszahlungen	5.090,86	5.600,00	5.600,00	5.600,00	5.600,00	5.600,00
17.	= Summe der Auszahlungen aus lfd. Verwaltungstätigkeit	277.171,88	294.900,00	294.400,00	295.400,00	295.400,00	295.400,00
18.	Saldo aus lfd. Verwaltungstätigkeit	-270.987,55	-284.300,00	-283.800,00	-284.800,00	-284.800,00	-284.800,00
	Einzahlungen für Investitionstätigkeit						
19.	Zuwendungen für Investitionstätigkeit	0,00	0,00	0,00	0,00	0,00	0,00
20.	Beiträge u. ä. Entgelte für Investitionstätigkeit	20.639,29	0,00	0,00	0,00	0,00	0,00
21.	Veräußerung von Sachvermögen	0,00	0,00	0,00	0,00	0,00	0,00
22.	Veräußerung von Finanzvermögensanlagen	0,00	0,00	0,00	0,00	0,00	0,00
23.	sonstige Investitionstätigkeit	0,00	0,00	0,00	0,00	0,00	0,00
24.	= Summe der Einzahlungen für Investitionstätigkeit	20.639,29	0,00	0,00	0,00	0,00	0,00
	Auszahlungen für Investitionstätigkeit						
25.	Erwerb von Grundstücken und Gebäuden	0,00	50.000,00	50.000,00	50.000,00	50.000,00	50.000,00
26.	Baumaßnahmen	66.680,26	700.000,00	400.000,00	400.000,00	400.000,00	400.000,00
27.	Erwerb von beweglichem Sachvermögen	0,00	0,00	0,00	0,00	0,00	0,00
28.	Erwerb von Finanzvermögensanlagen	0,00	0,00	0,00	0,00	0,00	0,00
29.	Aktivierbare Zuwendungen	0,00	0,00	0,00	0,00	0,00	0,00
30.	Sonstige Investitionstätigkeit	0,00	0,00	0,00	0,00	0,00	0,00
31.	= Summe der Auszahlungen für Investitionstätigkeit	66.680,26	750.000,00	450.000,00	450.000,00	450.000,00	450.000,00
32.	Saldo aus Investitionstätigkeit	-46.040,97	-750.000,00	-450.000,00	-450.000,00	-450.000,00	-450.000,00
33.	Finanzmittel-Überschuss/ -Fehlbetrag	-317.028,52	-1.034.300,00	-733.800,00	-734.800,00	-734.800,00	-734.800,00
	Ein-, Auszahlungen aus Finanzierungstätigkeit						
34.	Einzahlungen; Aufnahme v. Krediten und inneren Darlehen f. Investitionstätigkeit	0,00	0,00	0,00	0,00	0,00	0,00
35.	Auszahlungen; Tilgung Kredite u. Rückzahlung innere Darlehen f. Investitionstätigk.	0,00	0,00	0,00	0,00	0,00	0,00
36.	Saldo aus Finanzierungstätigkeit	0,00	0,00	0,00	0,00	0,00	0,00
37.	Finanzmittelveränderung	-317.028,52	-1.034.300,00	-733.800,00	-734.800,00	-734.800,00	-734.800,00

Haushaltsplan 2021-Gemeinde Wietmarschen

Produktbeschreibung Produkt 54210 Bau und Unterhaltung von Kreisstraßen

Wietmarschen

Produktbereich	54	Verkehrsflächen und -anlagen, ÖPNV
Produktgruppe	542	Kreisstraßen
Produkt	54210	Bau und Unterhaltung von Kreisstraßen

Verantwortliche Person

Jörg Peters

Kurzbeschreibung

Baumaßnahmen an Kreisstraßen

Leistungsumfang

Baumaßnahmen an Kreisstraßen, die anschließend in die Straßenbaulast des Landkreises übergeben werden

Haushaltsplan 2021-Gemeinde Wietmarschen

Teilergebnishaushalt Produkt 54210 Bau und Unterhaltung von Kreisstraßen

Wietmarschen

Nr.	Bezeichnung	Ergebnis 2019	Ansatz 2020	Ansatz 2021	Plan 2022	Plan 2023	Plan 2024
	Ordentliche Erträge						
1.	Steuern und ähnliche Abgaben	0,00	0,00	0,00	0,00	0,00	0,00
2.	Zuwendungen und allgemeine Umlagen	0,00	0,00	0,00	0,00	0,00	0,00
3.	Auflösungserträge aus Sonderposten	0,00	0,00	0,00	0,00	0,00	0,00
4.	sonstige Transfererträge	0,00	0,00	0,00	0,00	0,00	0,00
5.	öffentlich-rechtliche Entgelte	0,00	0,00	0,00	0,00	0,00	0,00
6.	privatrechtliche Entgelte	0,00	0,00	0,00	0,00	0,00	0,00
7.	Kostenerstattungen und Kostenumlagen	0,00	0,00	0,00	0,00	0,00	0,00
8.	Zinsen und ähnliche Finanzerträge	0,00	0,00	0,00	0,00	0,00	0,00
9.	aktivierungsfähige Eigenleistungen	0,00	0,00	0,00	0,00	0,00	0,00
10.	Bestandsveränderungen	0,00	0,00	0,00	0,00	0,00	0,00
11.	sonstige ordentliche Erträge	0,00	0,00	0,00	0,00	0,00	0,00
12.	= Summe ordentliche Erträge	0,00	0,00	0,00	0,00	0,00	0,00
	Ordentliche Aufwendungen						
13.	Personalaufwendungen	0,00	0,00	0,00	0,00	0,00	0,00
14.	Versorgungsaufwendungen	0,00	0,00	0,00	0,00	0,00	0,00
15.	Aufwendungen für Sach- und Dienstleistungen	0,00	0,00	0,00	0,00	0,00	0,00
16.	Abschreibungen	0,00	0,00	0,00	0,00	0,00	0,00
17.	Zinsen und ähnliche Aufwendungen	0,00	0,00	0,00	0,00	0,00	0,00
18.	Transferaufwendungen	0,00	0,00	0,00	0,00	0,00	0,00
19.	sonstige ordentliche Aufwendungen	0,00	0,00	0,00	0,00	0,00	0,00
20.	= Summe ordentliche Aufwendungen	0,00	0,00	0,00	0,00	0,00	0,00
21.	ordentliches Ergebnis	0,00	0,00	0,00	0,00	0,00	0,00
22.	außerordentliche Erträge	0,00	0,00	0,00	0,00	0,00	0,00
23.	außerordentliche Aufwendungen	0,00	0,00	0,00	0,00	0,00	0,00
24.	außerordentliches Ergebnis	0,00	0,00	0,00	0,00	0,00	0,00
25.	Jahresergebnis - Überschuss (+)/Fehlbetrag (-)	0,00	0,00	0,00	0,00	0,00	0,00
26.	Erträge aus internen Leistungsbeziehungen	0,00	0,00	0,00	0,00	0,00	0,00
27.	Aufwendungen aus internen Leistungsbeziehungen	0,00	0,00	0,00	0,00	0,00	0,00
28.	Saldo aus internen Leistungsbeziehungen	0,00	0,00	0,00	0,00	0,00	0,00
29.	Ergebnis unter Berücksichtigung der Internen Leistungsbeziehungen	0,00	0,00	0,00	0,00	0,00	0,00

Haushaltsplan 2021-Gemeinde Wietmarschen

Teilfinanzhaushalt Produkt 54210 Bau und Unterhaltung von Kreisstraßen							
Wietmarschen							
Nr.	Bezeichnung	Ergebnis 2019	Ansatz 2020	Ansatz 2021	Plan 2022	Plan 2023	Plan 2024
	Einzahlungen aus laufender Verwaltungstätigkeit						
1.	Steuern und ähnliche Abgaben	0,00	0,00	0,00	0,00	0,00	0,00
2.	Zuwendungen und allgemeine Umlagen	0,00	0,00	0,00	0,00	0,00	0,00
3.	sonstige Transfereinzahlungen	0,00	0,00	0,00	0,00	0,00	0,00
4.	öffentlich-rechtliche Entgelte	0,00	0,00	0,00	0,00	0,00	0,00
5.	privatrechtliche Entgelte	0,00	0,00	0,00	0,00	0,00	0,00
6.	Kostenerstattungen und Kostenumlagen	0,00	0,00	0,00	0,00	0,00	0,00
7.	Zinsen und ähnliche Einzahlungen	0,00	0,00	0,00	0,00	0,00	0,00
8.	Einzahlungen aus der Veräußerung geringwertiger Vermögensgegenstände	0,00	0,00	0,00	0,00	0,00	0,00
9.	sonstige haushaltswirksame Einzahlungen	0,00	0,00	0,00	0,00	0,00	0,00
10.	= Summe der Einzahlungen aus lfd. Verwaltungstätigkeit	0,00	0,00	0,00	0,00	0,00	0,00
	Auszahlungen aus lfd. Verwaltungstätigkeit						
11.	Personalauszahlungen	0,00	0,00	0,00	0,00	0,00	0,00
12.	Versorgungsauszahlungen	0,00	0,00	0,00	0,00	0,00	0,00
13.	Auszahlungen für Sach- und Dienstleistungen u.geringwertige Vermögensgegenstände	0,00	0,00	0,00	0,00	0,00	0,00
14.	Zinsen und ähnliche Auszahlungen	0,00	0,00	0,00	0,00	0,00	0,00
15.	Transferauszahlungen	0,00	0,00	0,00	0,00	0,00	0,00
16.	sonstige haushaltswirksame Auszahlungen	0,00	0,00	0,00	0,00	0,00	0,00
17.	= Summe der Auszahlungen aus lfd. Verwaltungstätigkeit	0,00	0,00	0,00	0,00	0,00	0,00
18.	Saldo aus lfd. Verwaltungstätigkeit	0,00	0,00	0,00	0,00	0,00	0,00
	Einzahlungen für Investitionstätigkeit						
19.	Zuwendungen für Investitionstätigkeit	0,00	0,00	0,00	0,00	0,00	0,00
20.	Beiträge u. ä. Entgelte für Investitionstätigkeit	0,00	0,00	0,00	0,00	0,00	0,00
21.	Veräußerung von Sachvermögen	0,00	0,00	0,00	0,00	0,00	0,00
22.	Veräußerung von Finanzvermögensanlagen	0,00	0,00	0,00	0,00	0,00	0,00
23.	sonstige Investitionstätigkeit	0,00	0,00	0,00	0,00	0,00	0,00
24.	= Summe der Einzahlungen für Investitionstätigkeit	0,00	0,00	0,00	0,00	0,00	0,00
	Auszahlungen für Investitionstätigkeit						
25.	Erwerb von Grundstücken und Gebäuden	0,00	0,00	0,00	0,00	0,00	0,00
26.	Baumaßnahmen	0,00	0,00	0,00	0,00	0,00	0,00
27.	Erwerb von beweglichem Sachvermögen	0,00	0,00	0,00	0,00	0,00	0,00
28.	Erwerb von Finanzvermögensanlagen	0,00	0,00	0,00	0,00	0,00	0,00
29.	Aktivierbare Zuwendungen	0,00	0,00	0,00	0,00	0,00	0,00
30.	Sonstige Investitionstätigkeit	0,00	0,00	0,00	0,00	0,00	0,00
31.	= Summe der Auszahlungen für Investitionstätigkeit	0,00	0,00	0,00	0,00	0,00	0,00
32.	Saldo aus Investitionstätigkeit	0,00	0,00	0,00	0,00	0,00	0,00
33.	Finanzmittel-Überschuss/ -Fehlbetrag	0,00	0,00	0,00	0,00	0,00	0,00
	Eln-, Auszahlungen aus Finanzierungstätigkeit						
34.	Einzahlungen; Aufnahme v. Krediten und inneren Darlehen f. Investitionstätigkeit	0,00	0,00	0,00	0,00	0,00	0,00
35.	Auszahlungen; Tilgung Kredite u.Rückzahlung innere Darlehen f.Investitionstätigk.	0,00	0,00	0,00	0,00	0,00	0,00
36.	Saldo aus Finanzierungstätigkeit	0,00	0,00	0,00	0,00	0,00	0,00
37.	Finanzmittelveränderung	0,00	0,00	0,00	0,00	0,00	0,00

Haushaltsplan 2021-Gemeinde Wietmarschen

Produktbeschreibung Produkt 54310 Bau und Unterhaltung von Landesstraßen

Wietmarschen

Produktbereich	54	Verkehrsflächen und -anlagen, ÖPNV
Produktgruppe	543	Landesstraßen
Produkt	54310	Bau und Unterhaltung von Landesstraßen

Verantwortliche Person

Jörg Peters

Kurzbeschreibung

Baumaßnahmen an Landesstraßen

Leistungsumfang

Baumaßnahmen an Landesstraßen, die anschließend in die Straßenbaulast des Landes übergeben werden.

Haushaltsplan 2021-Gemeinde Wietmarschen

Teilergebnishaushalt Produkt 54310 Bau und Unterhaltung von Landesstraßen							
Wietmarschen							
Nr.	Bezeichnung	Ergebnis 2019	Ansatz 2020	Ansatz 2021	Plan 2022	Plan 2023	Plan 2024
	Ordentliche Erträge						
1.	Steuern und ähnliche Abgaben	0,00	0,00	0,00	0,00	0,00	0,00
2.	Zuwendungen und allgemeine Umlagen	0,00	0,00	0,00	0,00	0,00	0,00
3.	Auflösungserträge aus Sonderposten	0,00	0,00	0,00	0,00	0,00	0,00
4.	sonstige Transfererträge	0,00	0,00	0,00	0,00	0,00	0,00
5.	öffentlich-rechtliche Entgelte	0,00	0,00	0,00	0,00	0,00	0,00
6.	privatrechtliche Entgelte	0,00	0,00	0,00	0,00	0,00	0,00
7.	Kostenerstattungen und Kostenumlagen	0,00	500,00	500,00	500,00	500,00	500,00
8.	Zinsen und ähnliche Finanzerträge	0,00	0,00	0,00	0,00	0,00	0,00
9.	aktivierungsfähige Eigenleistungen	0,00	0,00	0,00	0,00	0,00	0,00
10.	Bestandsveränderungen	0,00	0,00	0,00	0,00	0,00	0,00
11.	sonstige ordentliche Erträge	0,00	0,00	0,00	0,00	0,00	0,00
12.	= Summe ordentliche Erträge	0,00	500,00	500,00	500,00	500,00	500,00
	Ordentliche Aufwendungen						
13.	Personalaufwendungen	0,00	0,00	0,00	0,00	0,00	0,00
14.	Versorgungsaufwendungen	0,00	0,00	0,00	0,00	0,00	0,00
15.	Aufwendungen für Sach- und Dienstleistungen	0,00	0,00	0,00	0,00	0,00	0,00
16.	Abschreibungen	0,00	0,00	0,00	0,00	0,00	0,00
17.	Zinsen und ähnliche Aufwendungen	0,00	0,00	0,00	0,00	0,00	0,00
18.	Transferaufwendungen	0,00	0,00	0,00	0,00	0,00	0,00
19.	sonstige ordentliche Aufwendungen	0,00	1.100,00	1.100,00	1.100,00	1.100,00	1.100,00
20.	= Summe ordentliche Aufwendungen	0,00	1.100,00	1.100,00	1.100,00	1.100,00	1.100,00
21.	ordentliches Ergebnis	0,00	-600,00	-600,00	-600,00	-600,00	-600,00
22.	außerordentliche Erträge	0,00	0,00	0,00	0,00	0,00	0,00
23.	außerordentliche Aufwendungen	0,00	0,00	0,00	0,00	0,00	0,00
24.	außerordentliches Ergebnis	0,00	0,00	0,00	0,00	0,00	0,00
25.	Jahresergebnis - Überschuss (+)/Fehlbetrag (-)	0,00	-600,00	-600,00	-600,00	-600,00	-600,00
26.	Erträge aus internen Leistungsbeziehungen	0,00	0,00	0,00	0,00	0,00	0,00
27.	Aufwendungen aus internen Leistungsbeziehungen	0,00	0,00	0,00	0,00	0,00	0,00
28.	Saldo aus internen Leistungsbeziehungen	0,00	0,00	0,00	0,00	0,00	0,00
29.	Ergebnis unter Berücksichtigung der Internen Leistungsbeziehungen	0,00	-600,00	-600,00	-600,00	-600,00	-600,00

Haushaltsplan 2021-Gemeinde Wietmarschen

Teilfinanzhaushalt Produkt 54310 Bau und Unterhaltung von Landesstraßen							
Wietmarschen							
Nr.	Bezeichnung	Ergebnis 2019	Ansatz 2020	Ansatz 2021	Plan 2022	Plan 2023	Plan 2024
	Einzahlungen aus laufender Verwaltungstätigkeit						
1.	Steuern und ähnliche Abgaben	0,00	0,00	0,00	0,00	0,00	0,00
2.	Zuwendungen und allgemeine Umlagen	0,00	0,00	0,00	0,00	0,00	0,00
3.	sonstige Transfereinzahlungen	0,00	0,00	0,00	0,00	0,00	0,00
4.	öffentlich-rechtliche Entgelte	0,00	0,00	0,00	0,00	0,00	0,00
5.	privatrechtliche Entgelte	0,00	0,00	0,00	0,00	0,00	0,00
6.	Kostenerstattungen und Kostenumlagen	0,00	500,00	500,00	500,00	500,00	500,00
7.	Zinsen und ähnliche Einzahlungen	0,00	0,00	0,00	0,00	0,00	0,00
8.	Einzahlungen aus der Veräußerung geringwertiger Vermögensgegenstände	0,00	0,00	0,00	0,00	0,00	0,00
9.	sonstige haushaltswirksame Einzahlungen	0,00	0,00	0,00	0,00	0,00	0,00
10.	= Summe der Einzahlungen aus lfd. Verwaltungstätigkeit	0,00	500,00	500,00	500,00	500,00	500,00
	Auszahlungen aus lfd. Verwaltungstätigkeit						
11.	Personalauszahlungen	0,00	0,00	0,00	0,00	0,00	0,00
12.	Versorgungsauszahlungen	0,00	0,00	0,00	0,00	0,00	0,00
13.	Auszahlungen für Sach- und Dienstleistungen u.geringwertige Vermögensgegenstände	0,00	0,00	0,00	0,00	0,00	0,00
14.	Zinsen und ähnliche Auszahlungen	0,00	0,00	0,00	0,00	0,00	0,00
15.	Transferauszahlungen	0,00	0,00	0,00	0,00	0,00	0,00
16.	sonstige haushaltswirksame Auszahlungen	0,00	1.100,00	1.100,00	1.100,00	1.100,00	1.100,00
17.	= Summe der Auszahlungen aus lfd. Verwaltungstätigkeit	0,00	1.100,00	1.100,00	1.100,00	1.100,00	1.100,00
18.	Saldo aus lfd. Verwaltungstätigkeit	0,00	-600,00	-600,00	-600,00	-600,00	-600,00
	Einzahlungen für Investitionstätigkeit						
19.	Zuwendungen für Investitionstätigkeit	0,00	0,00	0,00	0,00	0,00	0,00
20.	Beiträge u. ä. Entgelte für Investitionstätigkeit	0,00	0,00	0,00	0,00	0,00	0,00
21.	Veräußerung von Sachvermögen	0,00	0,00	0,00	0,00	0,00	0,00
22.	Veräußerung von Finanzvermögensanlagen	0,00	0,00	0,00	0,00	0,00	0,00
23.	sonstige Investitionstätigkeit	0,00	0,00	0,00	0,00	0,00	0,00
24.	= Summe der Einzahlungen für Investitionstätigkeit	0,00	0,00	0,00	0,00	0,00	0,00
	Auszahlungen für Investitionstätigkeit						
25.	Erwerb von Grundstücken und Gebäuden	0,00	0,00	0,00	0,00	0,00	0,00
26.	Baumaßnahmen	23.746,01	0,00	0,00	0,00	0,00	0,00
27.	Erwerb von beweglichem Sachvermögen	0,00	0,00	0,00	0,00	0,00	0,00
28.	Erwerb von Finanzvermögensanlagen	0,00	0,00	0,00	0,00	0,00	0,00
29.	Aktivierbare Zuwendungen	0,00	0,00	0,00	0,00	0,00	0,00
30.	Sonstige Investitionstätigkeit	0,00	0,00	0,00	0,00	0,00	0,00
31.	= Summe der Auszahlungen für Investitionstätigkeit	23.746,01	0,00	0,00	0,00	0,00	0,00
32.	Saldo aus Investitionstätigkeit	-23.746,01	0,00	0,00	0,00	0,00	0,00
33.	Finanzmittel-Überschuss/ -Fehlbetrag	-23.746,01	-600,00	-600,00	-600,00	-600,00	-600,00
	Ein-, Auszahlungen aus Finanzierungstätigkeit						
34.	Einzahlungen; Aufnahme v. Krediten und inneren Darlehen f. Investitionstätigkeit	0,00	0,00	0,00	0,00	0,00	0,00
35.	Auszahlungen; Tilgung Kredite u. Rückzahlung innere Darlehen f. Investitionstätigk.	0,00	0,00	0,00	0,00	0,00	0,00
36.	Saldo aus Finanzierungstätigkeit	0,00	0,00	0,00	0,00	0,00	0,00
37.	Finanzmittelveränderung	-23.746,01	-600,00	-600,00	-600,00	-600,00	-600,00

Haushaltsplan 2021-Gemeinde Wietmarschen

Produktbeschreibung Produkt 54410 Bau und Unterhaltung von Bundesstraßen

Wietmarschen

Produktbereich	54	Verkehrsflächen und -anlagen, ÖPNV
Produktgruppe	544	Bundesstraßen
Produkt	54410	Bau und Unterhaltung von Bundesstraßen

Verantwortliche Person

Jörg Peters

Kurzbeschreibung

Baumaßnahmen an Bundesstraßen

Leistungsumfang

Baumaßnahmen an Bundesstraßen, die anschließend in die Straßenbaulast des Bundes übergeben werden.

Haushaltsplan 2021-Gemeinde Wietmarschen

Teilergebnishaushalt Produkt 54410 Bau und Unterhaltung von Bundesstraßen							
Wietmarschen							
Nr.	Bezeichnung	Ergebnis 2019	Ansatz 2020	Ansatz 2021	Plan 2022	Plan 2023	Plan 2024
	Ordentliche Erträge						
1.	Steuern und ähnliche Abgaben	0,00	0,00	0,00	0,00	0,00	0,00
2.	Zuwendungen und allgemeine Umlagen	0,00	0,00	0,00	0,00	0,00	0,00
3.	Auflösungserträge aus Sonderposten	0,00	0,00	0,00	0,00	0,00	0,00
4.	sonstige Transfererträge	0,00	0,00	0,00	0,00	0,00	0,00
5.	öffentlich-rechtliche Entgelte	0,00	0,00	0,00	0,00	0,00	0,00
6.	privatrechtliche Entgelte	0,00	0,00	0,00	0,00	0,00	0,00
7.	Kostenerstattungen und Kostenumlagen	0,00	0,00	0,00	0,00	0,00	0,00
8.	Zinsen und ähnliche Finanzerträge	0,00	0,00	0,00	0,00	0,00	0,00
9.	aktivierungsfähige Eigenleistungen	0,00	0,00	0,00	0,00	0,00	0,00
10.	Bestandsveränderungen	0,00	0,00	0,00	0,00	0,00	0,00
11.	sonstige ordentliche Erträge	0,00	0,00	0,00	0,00	0,00	0,00
12.	= Summe ordentliche Erträge	0,00	0,00	0,00	0,00	0,00	0,00
	Ordentliche Aufwendungen						
13.	Personalaufwendungen	0,00	0,00	0,00	0,00	0,00	0,00
14.	Versorgungsaufwendungen	0,00	0,00	0,00	0,00	0,00	0,00
15.	Aufwendungen für Sach- und Dienstleistungen	0,00	0,00	0,00	0,00	0,00	0,00
16.	Abschreibungen	0,00	0,00	0,00	0,00	0,00	0,00
17.	Zinsen und ähnliche Aufwendungen	0,00	0,00	0,00	0,00	0,00	0,00
18.	Transferaufwendungen	0,00	0,00	0,00	0,00	0,00	0,00
19.	sonstige ordentliche Aufwendungen	0,00	2.600,00	2.600,00	2.600,00	2.600,00	2.600,00
20.	= Summe ordentliche Aufwendungen	0,00	2.600,00	2.600,00	2.600,00	2.600,00	2.600,00
21.	ordentliches Ergebnis	0,00	-2.600,00	-2.600,00	-2.600,00	-2.600,00	-2.600,00
22.	außerordentliche Erträge	0,00	0,00	0,00	0,00	0,00	0,00
23.	außerordentliche Aufwendungen	0,00	0,00	0,00	0,00	0,00	0,00
24.	außerordentliches Ergebnis	0,00	0,00	0,00	0,00	0,00	0,00
25.	Jahresergebnis - Überschuss (+)/Fehlbetrag (-)	0,00	-2.600,00	-2.600,00	-2.600,00	-2.600,00	-2.600,00
26.	Erträge aus internen Leistungsbeziehungen	0,00	0,00	0,00	0,00	0,00	0,00
27.	Aufwendungen aus internen Leistungsbeziehungen	0,00	0,00	0,00	0,00	0,00	0,00
28.	Saldo aus internen Leistungsbeziehungen	0,00	0,00	0,00	0,00	0,00	0,00
29.	Ergebnis unter Berücksichtigung der Internen Leistungsbeziehungen	0,00	-2.600,00	-2.600,00	-2.600,00	-2.600,00	-2.600,00

Haushaltsplan 2021-Gemeinde Wietmarschen

Teilfinanzhaushalt Produkt 54410 Bau und Unterhaltung von Bundesstraßen							
Wietmarschen							
Nr.	Bezeichnung	Ergebnis 2019	Ansatz 2020	Ansatz 2021	Plan 2022	Plan 2023	Plan 2024
	Einzahlungen aus laufender Verwaltungstätigkeit						
1.	Steuern und ähnliche Abgaben	0,00	0,00	0,00	0,00	0,00	0,00
2.	Zuwendungen und allgemeine Umlagen	0,00	0,00	0,00	0,00	0,00	0,00
3.	sonstige Transfereinzahlungen	0,00	0,00	0,00	0,00	0,00	0,00
4.	öffentlich-rechtliche Entgelte	0,00	0,00	0,00	0,00	0,00	0,00
5.	privatrechtliche Entgelte	0,00	0,00	0,00	0,00	0,00	0,00
6.	Kostenerstattungen und Kostenumlagen	0,00	0,00	0,00	0,00	0,00	0,00
7.	Zinsen und ähnliche Einzahlungen	0,00	0,00	0,00	0,00	0,00	0,00
8.	Einzahlungen aus der Veräußerung geringwertiger Vermögensgegenstände	0,00	0,00	0,00	0,00	0,00	0,00
9.	sonstige haushaltswirksame Einzahlungen	0,00	0,00	0,00	0,00	0,00	0,00
10.	= Summe der Einzahlungen aus lfd. Verwaltungstätigkeit	0,00	0,00	0,00	0,00	0,00	0,00
	Auszahlungen aus lfd. Verwaltungstätigkeit						
11.	Personalauszahlungen	0,00	0,00	0,00	0,00	0,00	0,00
12.	Versorgungsauszahlungen	0,00	0,00	0,00	0,00	0,00	0,00
13.	Auszahlungen für Sach- und Dienstleistungen u.geringwertige Vermögensgegenstände	0,00	0,00	0,00	0,00	0,00	0,00
14.	Zinsen und ähnliche Auszahlungen	0,00	0,00	0,00	0,00	0,00	0,00
15.	Transferauszahlungen	0,00	0,00	0,00	0,00	0,00	0,00
16.	sonstige haushaltswirksame Auszahlungen	0,00	2.600,00	2.600,00	2.600,00	2.600,00	2.600,00
17.	= Summe der Auszahlungen aus lfd. Verwaltungstätigkeit	0,00	2.600,00	2.600,00	2.600,00	2.600,00	2.600,00
18.	Saldo aus lfd. Verwaltungstätigkeit	0,00	-2.600,00	-2.600,00	-2.600,00	-2.600,00	-2.600,00
	Einzahlungen für Investitionstätigkeit						
19.	Zuwendungen für Investitionstätigkeit	0,00	0,00	0,00	0,00	0,00	0,00
20.	Beiträge u. ä. Entgelte für Investitionstätigkeit	0,00	0,00	0,00	0,00	0,00	0,00
21.	Veräußerung von Sachvermögen	0,00	0,00	0,00	0,00	0,00	0,00
22.	Veräußerung von Finanzvermögensanlagen	0,00	0,00	0,00	0,00	0,00	0,00
23.	sonstige Investitionstätigkeit	0,00	0,00	0,00	0,00	0,00	0,00
24.	= Summe der Einzahlungen für Investitionstätigkeit	0,00	0,00	0,00	0,00	0,00	0,00
	Auszahlungen für Investitionstätigkeit						
25.	Erwerb von Grundstücken und Gebäuden	0,00	0,00	0,00	0,00	0,00	0,00
26.	Baumaßnahmen	0,00	0,00	0,00	0,00	0,00	0,00
27.	Erwerb von beweglichem Sachvermögen	0,00	0,00	0,00	0,00	0,00	0,00
28.	Erwerb von Finanzvermögensanlagen	0,00	0,00	0,00	0,00	0,00	0,00
29.	Aktivierbare Zuwendungen	0,00	0,00	0,00	0,00	0,00	0,00
30.	Sonstige Investitionstätigkeit	0,00	0,00	0,00	0,00	0,00	0,00
31.	= Summe der Auszahlungen für Investitionstätigkeit	0,00	0,00	0,00	0,00	0,00	0,00
32.	Saldo aus Investitionstätigkeit	0,00	0,00	0,00	0,00	0,00	0,00
33.	Finanzmittel-Überschuss/ -Fehlbetrag	0,00	-2.600,00	-2.600,00	-2.600,00	-2.600,00	-2.600,00
	Ein-, Auszahlungen aus Finanzierungstätigkeit						
34.	Einzahlungen; Aufnahme v. Krediten und inneren Darlehen f. Investitionstätigkeit	0,00	0,00	0,00	0,00	0,00	0,00
35.	Auszahlungen; Tilgung Kredite u. Rückzahlung innere Darlehen f. Investitionstätigk.	0,00	0,00	0,00	0,00	0,00	0,00
36.	Saldo aus Finanzierungstätigkeit	0,00	0,00	0,00	0,00	0,00	0,00
37.	Finanzmittelveränderung	0,00	-2.600,00	-2.600,00	-2.600,00	-2.600,00	-2.600,00

Haushaltsplan 2021-Gemeinde Wietmarschen

Produktbeschreibung Produkt 54510 Reinigung von Straßen, Wegen und Plätzen

Wietmarschen

Produktbereich	54	Verkehrsflächen und -anlagen, ÖPNV
Produktgruppe	545	Straßenreinigung, Straßenbeleuchtung
Produkt	54510	Reinigung von Straßen, Wegen und Plätzen

Verantwortliche Person

Jörg Peters

Kurzbeschreibung

Unterhaltung von Grünflächen in Gemeindestraßen sowie auf öffentlichen Wegen und Plätzen

Leistungsumfang

- Maschinelle Straßenreinigung
- Reinigung von Straßen, Wegen und Plätzen
- Kalkulation der Straßenreinigungsgebühren

Haushaltsplan 2021-Gemeinde Wietmarschen

Teilergebnishaushalt Produkt 54510 Reinigung von Straßen, Wegen und Plätzen							
Wietmarschen							
Nr.	Bezeichnung	Ergebnis 2019	Ansatz 2020	Ansatz 2021	Plan 2022	Plan 2023	Plan 2024
	Ordentliche Erträge						
1.	Steuern und ähnliche Abgaben	0,00	0,00	0,00	0,00	0,00	0,00
2.	Zuwendungen und allgemeine Umlagen	0,00	0,00	0,00	0,00	0,00	0,00
3.	Auflösungserträge aus Sonderposten	0,00	0,00	0,00	0,00	0,00	0,00
4.	sonstige Transfererträge	0,00	0,00	0,00	0,00	0,00	0,00
5.	öffentlich-rechtliche Entgelte	19.288,29	18.000,00	19.000,00	19.000,00	19.000,00	19.000,00
6.	privatrechtliche Entgelte	0,00	0,00	0,00	0,00	0,00	0,00
7.	Kostenerstattungen und Kostenumlagen	0,00	0,00	0,00	0,00	0,00	0,00
8.	Zinsen und ähnliche Finanzerträge	0,00	0,00	0,00	0,00	0,00	0,00
9.	aktivierungsfähige Eigenleistungen	0,00	0,00	0,00	0,00	0,00	0,00
10.	Bestandsveränderungen	0,00	0,00	0,00	0,00	0,00	0,00
11.	sonstige ordentliche Erträge	0,00	0,00	0,00	0,00	0,00	0,00
12.	= Summe ordentliche Erträge	19.288,29	18.000,00	19.000,00	19.000,00	19.000,00	19.000,00
	Ordentliche Aufwendungen						
13.	Personalaufwendungen	0,00	0,00	0,00	0,00	0,00	0,00
14.	Versorgungsaufwendungen	0,00	0,00	0,00	0,00	0,00	0,00
15.	Aufwendungen für Sach- und Dienstleistungen	30.154,22	40.000,00	40.000,00	42.000,00	42.000,00	42.000,00
16.	Abschreibungen	1,65	0,00	0,00	0,00	0,00	0,00
17.	Zinsen und ähnliche Aufwendungen	0,00	0,00	0,00	0,00	0,00	0,00
18.	Transferaufwendungen	0,00	0,00	0,00	0,00	0,00	0,00
19.	sonstige ordentliche Aufwendungen	0,00	0,00	0,00	0,00	0,00	0,00
20.	= Summe ordentliche Aufwendungen	30.155,87	40.000,00	40.000,00	42.000,00	42.000,00	42.000,00
21.	ordentliches Ergebnis	-10.867,58	-22.000,00	-21.000,00	-23.000,00	-23.000,00	-23.000,00
22.	außerordentliche Erträge	0,00	0,00	0,00	0,00	0,00	0,00
23.	außerordentliche Aufwendungen	0,00	0,00	0,00	0,00	0,00	0,00
24.	außerordentliches Ergebnis	0,00	0,00	0,00	0,00	0,00	0,00
25.	Jahresergebnis - Überschuss (+)/Fehlbetrag (-)	-10.867,58	-22.000,00	-21.000,00	-23.000,00	-23.000,00	-23.000,00
26.	Erträge aus internen Leistungsbeziehungen	0,00	0,00	0,00	0,00	0,00	0,00
27.	Aufwendungen aus internen Leistungsbeziehungen	0,00	0,00	0,00	0,00	0,00	0,00
28.	Saldo aus internen Leistungsbeziehungen	0,00	0,00	0,00	0,00	0,00	0,00
29.	Ergebnis unter Berücksichtigung der Internen Leistungsbeziehungen	-10.867,58	-22.000,00	-21.000,00	-23.000,00	-23.000,00	-23.000,00

Haushaltsplan 2021-Gemeinde Wietmarschen

Teilfinanzhaushalt Produkt 54510 Reinigung von Straßen, Wegen und Plätzen							
Wietmarschen							
Nr.	Bezeichnung	Ergebnis 2019	Ansatz 2020	Ansatz 2021	Plan 2022	Plan 2023	Plan 2024
	Einzahlungen aus laufender Verwaltungstätigkeit						
1.	Steuern und ähnliche Abgaben	0,00	0,00	0,00	0,00	0,00	0,00
2.	Zuwendungen und allgemeine Umlagen	0,00	0,00	0,00	0,00	0,00	0,00
3.	sonstige Transfereinzahlungen	0,00	0,00	0,00	0,00	0,00	0,00
4.	öffentlich-rechtliche Entgelte	19.255,34	18.000,00	19.000,00	19.000,00	19.000,00	19.000,00
5.	privatrechtliche Entgelte	0,00	0,00	0,00	0,00	0,00	0,00
6.	Kostenerstattungen und Kostenumlagen	0,00	0,00	0,00	0,00	0,00	0,00
7.	Zinsen und ähnliche Einzahlungen	0,00	0,00	0,00	0,00	0,00	0,00
8.	Einzahlungen aus der Veräußerung geringwertiger Vermögensgegenstände	0,00	0,00	0,00	0,00	0,00	0,00
9.	sonstige haushaltswirksame Einzahlungen	0,00	0,00	0,00	0,00	0,00	0,00
10.	= Summe der Einzahlungen aus lfd. Verwaltungstätigkeit	19.255,34	18.000,00	19.000,00	19.000,00	19.000,00	19.000,00
	Auszahlungen aus lfd. Verwaltungstätigkeit						
11.	Personalauszahlungen	0,00	0,00	0,00	0,00	0,00	0,00
12.	Versorgungsauszahlungen	0,00	0,00	0,00	0,00	0,00	0,00
13.	Auszahlungen für Sach- und Dienstleistungen u.geringwertige Vermögensgegenstände	30.154,22	40.000,00	40.000,00	42.000,00	42.000,00	42.000,00
14.	Zinsen und ähnliche Auszahlungen	0,00	0,00	0,00	0,00	0,00	0,00
15.	Transferauszahlungen	0,00	0,00	0,00	0,00	0,00	0,00
16.	sonstige haushaltswirksame Auszahlungen	0,00	0,00	0,00	0,00	0,00	0,00
17.	= Summe der Auszahlungen aus lfd. Verwaltungstätigkeit	30.154,22	40.000,00	40.000,00	42.000,00	42.000,00	42.000,00
18.	Saldo aus lfd. Verwaltungstätigkeit	-10.898,88	-22.000,00	-21.000,00	-23.000,00	-23.000,00	-23.000,00
	Einzahlungen für Investitionstätigkeit						
19.	Zuwendungen für Investitionstätigkeit	0,00	0,00	0,00	0,00	0,00	0,00
20.	Beiträge u. ä. Entgelte für Investitionstätigkeit	0,00	0,00	0,00	0,00	0,00	0,00
21.	Veräußerung von Sachvermögen	0,00	0,00	0,00	0,00	0,00	0,00
22.	Veräußerung von Finanzvermögensanlagen	0,00	0,00	0,00	0,00	0,00	0,00
23.	sonstige Investitionstätigkeit	0,00	0,00	0,00	0,00	0,00	0,00
24.	= Summe der Einzahlungen für Investitionstätigkeit	0,00	0,00	0,00	0,00	0,00	0,00
	Auszahlungen für Investitionstätigkeit						
25.	Erwerb von Grundstücken und Gebäuden	0,00	0,00	0,00	0,00	0,00	0,00
26.	Baumaßnahmen	0,00	0,00	0,00	0,00	0,00	0,00
27.	Erwerb von beweglichem Sachvermögen	0,00	0,00	0,00	0,00	0,00	0,00
28.	Erwerb von Finanzvermögensanlagen	0,00	0,00	0,00	0,00	0,00	0,00
29.	Aktivierbare Zuwendungen	0,00	0,00	0,00	0,00	0,00	0,00
30.	Sonstige Investitionstätigkeit	0,00	0,00	0,00	0,00	0,00	0,00
31.	= Summe der Auszahlungen für Investitionstätigkeit	0,00	0,00	0,00	0,00	0,00	0,00
32.	Saldo aus Investitionstätigkeit	0,00	0,00	0,00	0,00	0,00	0,00
33.	Finanzmittel-Überschuss/ -Fehlbetrag	-10.898,88	-22.000,00	-21.000,00	-23.000,00	-23.000,00	-23.000,00
	Eln-, Auszahlungen aus Finanzierungstätigkeit						
34.	Einzahlungen; Aufnahme v. Krediten und inneren Darlehen f. Investitionstätigkeit	0,00	0,00	0,00	0,00	0,00	0,00
35.	Auszahlungen; Tilgung Kredite u. Rückzahlung innere Darlehen f. Investitionstätigk.	0,00	0,00	0,00	0,00	0,00	0,00
36.	Saldo aus Finanzierungstätigkeit	0,00	0,00	0,00	0,00	0,00	0,00
37.	Finanzmittelveränderung	-10.898,88	-22.000,00	-21.000,00	-23.000,00	-23.000,00	-23.000,00

Haushaltsplan 2021-Gemeinde Wietmarschen

Produktbeschreibung Produkt 54520 Winterdienst

Wietmarschen

Produktbereich	54	Verkehrsflächen und -anlagen, ÖPNV
Produktgruppe	545	Straßenreinigung, Straßenbeleuchtung
Produkt	54520	Winterdienst

Verantwortliche Person

Jörg Peters

Kurzbeschreibung

Schneeräumung und Streudienst

Leistungsumfang

Räum- und Streudienst an gefährlichen Stellen auf öffentlichen Straßen, Wegen und Plätzen
Räum- und Streudienst vor und auf gemeindlichen Liegenschaften sowie an Haltestellen

Haushaltsplan 2021-Gemeinde Wietmarschen

Teilergebnishaushalt Produkt 54520 Winterdienst							
Wietmarschen							
Nr.	Bezeichnung	Ergebnis 2019	Ansatz 2020	Ansatz 2021	Plan 2022	Plan 2023	Plan 2024
	Ordentliche Erträge						
1.	Steuern und ähnliche Abgaben	0,00	0,00	0,00	0,00	0,00	0,00
2.	Zuwendungen und allgemeine Umlagen	0,00	200,00	200,00	200,00	200,00	200,00
3.	Auflösungserträge aus Sonderposten	0,00	0,00	0,00	0,00	0,00	0,00
4.	sonstige Transfererträge	0,00	0,00	0,00	0,00	0,00	0,00
5.	öffentlich-rechtliche Entgelte	0,00	0,00	0,00	0,00	0,00	0,00
6.	privatrechtliche Entgelte	0,00	0,00	0,00	0,00	0,00	0,00
7.	Kostenerstattungen und Kostenumlagen	0,00	0,00	0,00	0,00	0,00	0,00
8.	Zinsen und ähnliche Finanzerträge	0,00	0,00	0,00	0,00	0,00	0,00
9.	aktivierungsfähige Eigenleistungen	0,00	0,00	0,00	0,00	0,00	0,00
10.	Bestandsveränderungen	0,00	0,00	0,00	0,00	0,00	0,00
11.	sonstige ordentliche Erträge	0,00	0,00	0,00	0,00	0,00	0,00
12.	= Summe ordentliche Erträge	0,00	200,00	200,00	200,00	200,00	200,00
	Ordentliche Aufwendungen						
13.	Personalaufwendungen	6.614,32	6.900,00	6.900,00	6.900,00	6.900,00	6.900,00
14.	Versorgungsaufwendungen	0,00	0,00	0,00	0,00	0,00	0,00
15.	Aufwendungen für Sach- und Dienstleistungen	12.262,59	20.200,00	20.200,00	20.200,00	20.200,00	20.200,00
16.	Abschreibungen	0,00	0,00	0,00	0,00	0,00	0,00
17.	Zinsen und ähnliche Aufwendungen	0,00	0,00	0,00	0,00	0,00	0,00
18.	Transferaufwendungen	0,00	0,00	0,00	0,00	0,00	0,00
19.	sonstige ordentliche Aufwendungen	0,00	0,00	0,00	0,00	0,00	0,00
20.	= Summe ordentliche Aufwendungen	18.876,91	27.100,00	27.100,00	27.100,00	27.100,00	27.100,00
21.	ordentliches Ergebnis	-18.876,91	-26.900,00	-26.900,00	-26.900,00	-26.900,00	-26.900,00
22.	außerordentliche Erträge	0,00	0,00	0,00	0,00	0,00	0,00
23.	außerordentliche Aufwendungen	0,00	0,00	0,00	0,00	0,00	0,00
24.	außerordentliches Ergebnis	0,00	0,00	0,00	0,00	0,00	0,00
25.	Jahresergebnis - Überschuss (+)/Fehlbetrag (-)	-18.876,91	-26.900,00	-26.900,00	-26.900,00	-26.900,00	-26.900,00
26.	Erträge aus internen Leistungsbeziehungen	0,00	0,00	0,00	0,00	0,00	0,00
27.	Aufwendungen aus internen Leistungsbeziehungen	0,00	0,00	0,00	0,00	0,00	0,00
28.	Saldo aus internen Leistungsbeziehungen	0,00	0,00	0,00	0,00	0,00	0,00
29.	Ergebnis unter Berücksichtigung der Internen Leistungsbeziehungen	-18.876,91	-26.900,00	-26.900,00	-26.900,00	-26.900,00	-26.900,00

Haushaltsplan 2021-Gemeinde Wietmarschen

Teilfinanzhaushalt Produkt 54520 Winterdienst							
Wietmarschen							
Nr.	Bezeichnung	Ergebnis 2019	Ansatz 2020	Ansatz 2021	Plan 2022	Plan 2023	Plan 2024
	Einzahlungen aus laufender Verwaltungstätigkeit						
1.	Steuern und ähnliche Abgaben	0,00	0,00	0,00	0,00	0,00	0,00
2.	Zuwendungen und allgemeine Umlagen	0,00	200,00	200,00	200,00	200,00	200,00
3.	sonstige Transfereinzahlungen	0,00	0,00	0,00	0,00	0,00	0,00
4.	öffentlich-rechtliche Entgelte	0,00	0,00	0,00	0,00	0,00	0,00
5.	privatrechtliche Entgelte	0,00	0,00	0,00	0,00	0,00	0,00
6.	Kostenerstattungen und Kostenumlagen	0,00	0,00	0,00	0,00	0,00	0,00
7.	Zinsen und ähnliche Einzahlungen	0,00	0,00	0,00	0,00	0,00	0,00
8.	Einzahlungen aus der Veräußerung geringwertiger Vermögensgegenstände	0,00	0,00	0,00	0,00	0,00	0,00
9.	sonstige haushaltswirksame Einzahlungen	0,00	0,00	0,00	0,00	0,00	0,00
10.	= Summe der Einzahlungen aus lfd. Verwaltungstätigkeit	0,00	200,00	200,00	200,00	200,00	200,00
	Auszahlungen aus lfd. Verwaltungstätigkeit						
11.	Personalauszahlungen	6.614,32	6.900,00	6.900,00	6.900,00	6.900,00	6.900,00
12.	Versorgungsauszahlungen	0,00	0,00	0,00	0,00	0,00	0,00
13.	Auszahlungen für Sach- und Dienstleistungen u.geringwertige Vermögensgegenstände	16.595,29	20.200,00	20.200,00	20.200,00	20.200,00	20.200,00
14.	Zinsen und ähnliche Auszahlungen	0,00	0,00	0,00	0,00	0,00	0,00
15.	Transferauszahlungen	0,00	0,00	0,00	0,00	0,00	0,00
16.	sonstige haushaltswirksame Auszahlungen	0,00	0,00	0,00	0,00	0,00	0,00
17.	= Summe der Auszahlungen aus lfd. Verwaltungstätigkeit	23.209,61	27.100,00	27.100,00	27.100,00	27.100,00	27.100,00
18.	Saldo aus lfd. Verwaltungstätigkeit	-23.209,61	-26.900,00	-26.900,00	-26.900,00	-26.900,00	-26.900,00
	Einzahlungen für Investitionstätigkeit						
19.	Zuwendungen für Investitionstätigkeit	0,00	0,00	0,00	0,00	0,00	0,00
20.	Beiträge u. ä. Entgelte für Investitionstätigkeit	0,00	0,00	0,00	0,00	0,00	0,00
21.	Veräußerung von Sachvermögen	0,00	0,00	0,00	0,00	0,00	0,00
22.	Veräußerung von Finanzvermögensanlagen	0,00	0,00	0,00	0,00	0,00	0,00
23.	sonstige Investitionstätigkeit	0,00	0,00	0,00	0,00	0,00	0,00
24.	= Summe der Einzahlungen für Investitionstätigkeit	0,00	0,00	0,00	0,00	0,00	0,00
	Auszahlungen für Investitionstätigkeit						
25.	Erwerb von Grundstücken und Gebäuden	0,00	0,00	0,00	0,00	0,00	0,00
26.	Baumaßnahmen	0,00	0,00	0,00	0,00	0,00	0,00
27.	Erwerb von beweglichem Sachvermögen	0,00	0,00	0,00	0,00	0,00	0,00
28.	Erwerb von Finanzvermögensanlagen	0,00	0,00	0,00	0,00	0,00	0,00
29.	Aktivierbare Zuwendungen	0,00	0,00	0,00	0,00	0,00	0,00
30.	Sonstige Investitionstätigkeit	0,00	0,00	0,00	0,00	0,00	0,00
31.	= Summe der Auszahlungen für Investitionstätigkeit	0,00	0,00	0,00	0,00	0,00	0,00
32.	Saldo aus Investitionstätigkeit	0,00	0,00	0,00	0,00	0,00	0,00
33.	Finanzmittel-Überschuss/ -Fehlbetrag	-23.209,61	-26.900,00	-26.900,00	-26.900,00	-26.900,00	-26.900,00
	Eln-, Auszahlungen aus Finanzierungstätigkeit						
34.	Einzahlungen; Aufnahme v. Krediten und inneren Darlehen f. Investitionstätigkeit	0,00	0,00	0,00	0,00	0,00	0,00
35.	Auszahlungen; Tilgung Kredite u.Rückzahlung innere Darlehen f.Investitionstätigk.	0,00	0,00	0,00	0,00	0,00	0,00
36.	Saldo aus Finanzierungstätigkeit	0,00	0,00	0,00	0,00	0,00	0,00
37.	Finanzmittelveränderung	-23.209,61	-26.900,00	-26.900,00	-26.900,00	-26.900,00	-26.900,00

Haushaltsplan 2021-Gemeinde Wietmarschen

Produktbeschreibung Produkt 54530 Bau, Betrieb und Unterhaltung der Straßenbeleuchtung		
Wietmarschen		
Produktbereich	54	Verkehrsflächen und -anlagen, ÖPNV
Produktgruppe	545	Straßenreinigung, Straßenbeleuchtung
Produkt	54530	Bau, Betrieb und Unterhaltung der Straßenbeleuchtung
Verantwortliche Person		
Jörg Peters		
Kurzbeschreibung		
Unterhaltung der Straßenbeleuchtung in der Gemeinde Wietmarschen		
Leistungsumfang		
<ul style="list-style-type: none"> - Planung, Bau und Unterhaltung sowie Sanierung der installierten Straßenbeleuchtung im Ortsteil Wietmarschen - Im Ortsteil Lohne sind Aufwendungen an die Eigentümerin Stadtwerke Lingen GmbH zu zahlen 		

Haushaltsplan 2021-Gemeinde Wietmarschen

Teilergebnishaushalt Produkt 54530 Bau, Betrieb und Unterhaltung der Straßenbeleuchtung							
Wietmarschen							
Nr.	Bezeichnung	Ergebnis 2019	Ansatz 2020	Ansatz 2021	Plan 2022	Plan 2023	Plan 2024
	Ordentliche Erträge						
1.	Steuern und ähnliche Abgaben	0,00	0,00	0,00	0,00	0,00	0,00
2.	Zuwendungen und allgemeine Umlagen	0,00	0,00	0,00	0,00	0,00	0,00
3.	Auflösungserträge aus Sonderposten	0,00	0,00	0,00	0,00	0,00	0,00
4.	sonstige Transfererträge	0,00	0,00	0,00	0,00	0,00	0,00
5.	öffentlich-rechtliche Entgelte	0,00	0,00	0,00	0,00	0,00	0,00
6.	privatrechtliche Entgelte	1.480,34	0,00	0,00	0,00	0,00	0,00
7.	Kostenerstattungen und Kostenumlagen	509,99	0,00	0,00	0,00	0,00	0,00
8.	Zinsen und ähnliche Finanzerträge	0,00	0,00	0,00	0,00	0,00	0,00
9.	aktivierungsfähige Eigenleistungen	0,00	0,00	0,00	0,00	0,00	0,00
10.	Bestandsveränderungen	0,00	0,00	0,00	0,00	0,00	0,00
11.	sonstige ordentliche Erträge	0,00	0,00	0,00	0,00	0,00	0,00
12.	= Summe ordentliche Erträge	1.990,33	0,00	0,00	0,00	0,00	0,00
	Ordentliche Aufwendungen						
13.	Personalaufwendungen	12.033,16	13.300,00	14.700,00	14.900,00	15.000,00	15.000,00
14.	Versorgungsaufwendungen	0,00	0,00	0,00	0,00	0,00	0,00
15.	Aufwendungen für Sach- und Dienstleistungen	310.857,72	356.000,00	356.000,00	356.000,00	356.000,00	356.000,00
16.	Abschreibungen	0,00	0,00	0,00	0,00	0,00	0,00
17.	Zinsen und ähnliche Aufwendungen	0,00	0,00	0,00	0,00	0,00	0,00
18.	Transferaufwendungen	0,00	0,00	0,00	0,00	0,00	0,00
19.	sonstige ordentliche Aufwendungen	0,00	0,00	0,00	0,00	0,00	0,00
20.	= Summe ordentliche Aufwendungen	322.890,88	369.300,00	370.700,00	370.900,00	371.000,00	371.000,00
21.	ordentliches Ergebnis	-320.900,55	-369.300,00	-370.700,00	-370.900,00	-371.000,00	-371.000,00
22.	außerordentliche Erträge	0,00	0,00	0,00	0,00	0,00	0,00
23.	außerordentliche Aufwendungen	0,00	0,00	0,00	0,00	0,00	0,00
24.	außerordentliches Ergebnis	0,00	0,00	0,00	0,00	0,00	0,00
25.	Jahresergebnis - Überschuss (+)/Fehlbetrag (-)	-320.900,55	-369.300,00	-370.700,00	-370.900,00	-371.000,00	-371.000,00
26.	Erträge aus internen Leistungsbeziehungen	0,00	0,00	0,00	0,00	0,00	0,00
27.	Aufwendungen aus internen Leistungsbeziehungen	0,00	0,00	0,00	0,00	0,00	0,00
28.	Saldo aus internen Leistungsbeziehungen	0,00	0,00	0,00	0,00	0,00	0,00
29.	Ergebnis unter Berücksichtigung der Internen Leistungsbeziehungen	-320.900,55	-369.300,00	-370.700,00	-370.900,00	-371.000,00	-371.000,00

Haushaltsplan 2021-Gemeinde Wietmarschen

Teilfinanzhaushalt Produkt 54530 Bau, Betrieb und Unterhaltung der Straßenbeleuchtung							
Wietmarschen							
Nr.	Bezeichnung	Ergebnis 2019	Ansatz 2020	Ansatz 2021	Plan 2022	Plan 2023	Plan 2024
	Einzahlungen aus laufender Verwaltungstätigkeit						
1.	Steuern und ähnliche Abgaben	0,00	0,00	0,00	0,00	0,00	0,00
2.	Zuwendungen und allgemeine Umlagen	0,00	0,00	0,00	0,00	0,00	0,00
3.	sonstige Transfereinzahlungen	0,00	0,00	0,00	0,00	0,00	0,00
4.	öffentlich-rechtliche Entgelte	0,00	0,00	0,00	0,00	0,00	0,00
5.	privatrechtliche Entgelte	1.480,34	0,00	0,00	0,00	0,00	0,00
6.	Kostenerstattungen und Kostenumlagen	0,00	0,00	0,00	0,00	0,00	0,00
7.	Zinsen und ähnliche Einzahlungen	0,00	0,00	0,00	0,00	0,00	0,00
8.	Einzahlungen aus der Veräußerung geringwertiger Vermögensgegenstände	0,00	0,00	0,00	0,00	0,00	0,00
9.	sonstige haushaltswirksame Einzahlungen	0,00	0,00	0,00	0,00	0,00	0,00
10.	= Summe der Einzahlungen aus lfd. Verwaltungstätigkeit	1.480,34	0,00	0,00	0,00	0,00	0,00
	Auszahlungen aus lfd. Verwaltungstätigkeit						
11.	Personalauszahlungen	12.111,89	12.900,00	14.300,00	14.500,00	14.600,00	14.600,00
12.	Versorgungsauszahlungen	0,00	0,00	0,00	0,00	0,00	0,00
13.	Auszahlungen für Sach- und Dienstleistungen u.geringwertige Vermögensgegenstände	357.148,28	356.000,00	356.000,00	356.000,00	356.000,00	356.000,00
14.	Zinsen und ähnliche Auszahlungen	0,00	0,00	0,00	0,00	0,00	0,00
15.	Transferauszahlungen	0,00	0,00	0,00	0,00	0,00	0,00
16.	sonstige haushaltswirksame Auszahlungen	0,00	0,00	0,00	0,00	0,00	0,00
17.	= Summe der Auszahlungen aus lfd. Verwaltungstätigkeit	369.260,17	368.900,00	370.300,00	370.500,00	370.600,00	370.600,00
18.	Saldo aus lfd. Verwaltungstätigkeit	-367.779,83	-368.900,00	-370.300,00	-370.500,00	-370.600,00	-370.600,00
	Einzahlungen für Investitionstätigkeit						
19.	Zuwendungen für Investitionstätigkeit	0,00	0,00	0,00	0,00	0,00	0,00
20.	Beiträge u. ä. Entgelte für Investitionstätigkeit	0,00	0,00	0,00	0,00	0,00	0,00
21.	Veräußerung von Sachvermögen	0,00	0,00	0,00	0,00	0,00	0,00
22.	Veräußerung von Finanzvermögensanlagen	0,00	0,00	0,00	0,00	0,00	0,00
23.	sonstige Investitionstätigkeit	0,00	0,00	0,00	0,00	0,00	0,00
24.	= Summe der Einzahlungen für Investitionstätigkeit	0,00	0,00	0,00	0,00	0,00	0,00
	Auszahlungen für Investitionstätigkeit						
25.	Erwerb von Grundstücken und Gebäuden	0,00	0,00	0,00	0,00	0,00	0,00
26.	Baumaßnahmen	0,00	20.000,00	20.000,00	20.000,00	20.000,00	20.000,00
27.	Erwerb von beweglichem Sachvermögen	0,00	0,00	0,00	0,00	0,00	0,00
28.	Erwerb von Finanzvermögensanlagen	0,00	0,00	0,00	0,00	0,00	0,00
29.	Aktivierbare Zuwendungen	0,00	0,00	0,00	0,00	0,00	0,00
30.	Sonstige Investitionstätigkeit	0,00	0,00	0,00	0,00	0,00	0,00
31.	= Summe der Auszahlungen für Investitionstätigkeit	0,00	20.000,00	20.000,00	20.000,00	20.000,00	20.000,00
32.	Saldo aus Investitionstätigkeit	0,00	-20.000,00	-20.000,00	-20.000,00	-20.000,00	-20.000,00
33.	Finanzmittel-Überschuss/ -Fehlbetrag	-367.779,83	-388.900,00	-390.300,00	-390.500,00	-390.600,00	-390.600,00
	Ein-, Auszahlungen aus Finanzierungstätigkeit						
34.	Einzahlungen; Aufnahme v. Krediten und inneren Darlehen f. Investitionstätigkeit	0,00	0,00	0,00	0,00	0,00	0,00
35.	Auszahlungen; Tilgung Kredite u.Rückzahlung innere Darlehen f.Investitionstätigk.	0,00	0,00	0,00	0,00	0,00	0,00
36.	Saldo aus Finanzierungstätigkeit	0,00	0,00	0,00	0,00	0,00	0,00
37.	Finanzmittelveränderung	-367.779,83	-388.900,00	-390.300,00	-390.500,00	-390.600,00	-390.600,00

Haushaltsplan 2021-Gemeinde Wietmarschen

Produktbeschreibung Produkt 55110 Parkanlagen und öffentliche Grünflächen

Wietmarschen

Produktbereich	55	Natur- und Landschaftspflege, Friedhofs- und Bestattungswesen
Produktgruppe	551	Öffentliches Grün/Landschaftsbau
Produkt	55110	Parkanlagen und öffentliche Grünflächen

Verantwortliche Person

Jörg Peters

Kurzbeschreibung

Neuanlage, Pflege und Unterhaltung von öffentlichen Parkanlagen, Freiflächen, Naturlehrpfaden sowie Biotopflächen

Leistungsumfang

Planung und Ausführung für die Erstellung und Gestaltung von öffentlichen Parkanlagen;
Unterhaltung und Pflege der Parkanlagen und des Naturlehrpfades

Haushaltsplan 2021-Gemeinde Wietmarschen

Teilergebnishaushalt Produkt 55110 Parkanlagen und öffentliche Grünflächen							
Wietmarschen							
Nr.	Bezeichnung	Ergebnis 2019	Ansatz 2020	Ansatz 2021	Plan 2022	Plan 2023	Plan 2024
	Ordentliche Erträge						
1.	Steuern und ähnliche Abgaben	0,00	0,00	0,00	0,00	0,00	0,00
2.	Zuwendungen und allgemeine Umlagen	0,00	0,00	0,00	0,00	0,00	0,00
3.	Auflösungserträge aus Sonderposten	0,00	0,00	0,00	0,00	0,00	0,00
4.	sonstige Transfererträge	0,00	0,00	0,00	0,00	0,00	0,00
5.	öffentlich-rechtliche Entgelte	0,00	0,00	0,00	0,00	0,00	0,00
6.	privatrechtliche Entgelte	206,85	200,00	200,00	200,00	200,00	200,00
7.	Kostenerstattungen und Kostenumlagen	0,00	0,00	0,00	0,00	0,00	0,00
8.	Zinsen und ähnliche Finanzerträge	0,00	0,00	0,00	0,00	0,00	0,00
9.	aktivierungsfähige Eigenleistungen	0,00	0,00	0,00	0,00	0,00	0,00
10.	Bestandsveränderungen	0,00	0,00	0,00	0,00	0,00	0,00
11.	sonstige ordentliche Erträge	0,00	0,00	0,00	0,00	0,00	0,00
12.	= Summe ordentliche Erträge	206,85	200,00	200,00	200,00	200,00	200,00
	Ordentliche Aufwendungen						
13.	Personalaufwendungen	1.155,18	2.600,00	2.600,00	2.600,00	2.600,00	2.600,00
14.	Versorgungsaufwendungen	0,00	0,00	0,00	0,00	0,00	0,00
15.	Aufwendungen für Sach- und Dienstleistungen	109.319,81	91.200,00	96.300,00	96.300,00	96.300,00	96.300,00
16.	Abschreibungen	0,00	0,00	0,00	0,00	0,00	0,00
17.	Zinsen und ähnliche Aufwendungen	0,00	0,00	0,00	0,00	0,00	0,00
18.	Transferaufwendungen	0,00	0,00	0,00	0,00	0,00	0,00
19.	sonstige ordentliche Aufwendungen	2.036,33	800,00	800,00	800,00	800,00	800,00
20.	= Summe ordentliche Aufwendungen	112.511,32	94.600,00	99.700,00	99.700,00	99.700,00	99.700,00
21.	ordentliches Ergebnis	-112.304,47	-94.400,00	-99.500,00	-99.500,00	-99.500,00	-99.500,00
22.	außerordentliche Erträge	0,00	0,00	0,00	0,00	0,00	0,00
23.	außerordentliche Aufwendungen	0,00	0,00	0,00	0,00	0,00	0,00
24.	außerordentliches Ergebnis	0,00	0,00	0,00	0,00	0,00	0,00
25.	Jahresergebnis - Überschuss (+)/Fehlbetrag (-)	-112.304,47	-94.400,00	-99.500,00	-99.500,00	-99.500,00	-99.500,00
26.	Erträge aus internen Leistungsbeziehungen	0,00	0,00	0,00	0,00	0,00	0,00
27.	Aufwendungen aus internen Leistungsbeziehungen	0,00	0,00	0,00	0,00	0,00	0,00
28.	Saldo aus internen Leistungsbeziehungen	0,00	0,00	0,00	0,00	0,00	0,00
29.	Ergebnis unter Berücksichtigung der Internen Leistungsbeziehungen	-112.304,47	-94.400,00	-99.500,00	-99.500,00	-99.500,00	-99.500,00

Haushaltsplan 2021-Gemeinde Wietmarschen

Teilfinanzhaushalt Produkt 55110 Parkanlagen und öffentliche Grünflächen							
Wietmarschen							
Nr.	Bezeichnung	Ergebnis 2019	Ansatz 2020	Ansatz 2021	Plan 2022	Plan 2023	Plan 2024
	Einzahlungen aus laufender Verwaltungstätigkeit						
1.	Steuern und ähnliche Abgaben	0,00	0,00	0,00	0,00	0,00	0,00
2.	Zuwendungen und allgemeine Umlagen	0,00	0,00	0,00	0,00	0,00	0,00
3.	sonstige Transfereinzahlungen	0,00	0,00	0,00	0,00	0,00	0,00
4.	öffentlich-rechtliche Entgelte	0,00	0,00	0,00	0,00	0,00	0,00
5.	privatrechtliche Entgelte	549,54	200,00	200,00	200,00	200,00	200,00
6.	Kostenerstattungen und Kostenumlagen	0,00	0,00	0,00	0,00	0,00	0,00
7.	Zinsen und ähnliche Einzahlungen	0,00	0,00	0,00	0,00	0,00	0,00
8.	Einzahlungen aus der Veräußerung geringwertiger Vermögensgegenstände	0,00	0,00	0,00	0,00	0,00	0,00
9.	sonstige haushaltswirksame Einzahlungen	0,00	0,00	0,00	0,00	0,00	0,00
10.	= Summe der Einzahlungen aus lfd. Verwaltungstätigkeit	549,54	200,00	200,00	200,00	200,00	200,00
	Auszahlungen aus lfd. Verwaltungstätigkeit						
11.	Personalauszahlungen	1.155,18	2.600,00	2.600,00	2.600,00	2.600,00	2.600,00
12.	Versorgungsauszahlungen	0,00	0,00	0,00	0,00	0,00	0,00
13.	Auszahlungen für Sach- und Dienstleistungen u.geringwertige Vermögensgegenstände	114.133,46	91.200,00	96.300,00	96.300,00	96.300,00	96.300,00
14.	Zinsen und ähnliche Auszahlungen	0,00	0,00	0,00	0,00	0,00	0,00
15.	Transferauszahlungen	0,00	0,00	0,00	0,00	0,00	0,00
16.	sonstige haushaltswirksame Auszahlungen	1.894,75	800,00	800,00	800,00	800,00	800,00
17.	= Summe der Auszahlungen aus lfd. Verwaltungstätigkeit	117.183,39	94.600,00	99.700,00	99.700,00	99.700,00	99.700,00
18.	Saldo aus lfd. Verwaltungstätigkeit	-116.633,85	-94.400,00	-99.500,00	-99.500,00	-99.500,00	-99.500,00
	Einzahlungen für Investitionstätigkeit						
19.	Zuwendungen für Investitionstätigkeit	0,00	0,00	84.300,00	0,00	0,00	0,00
20.	Beiträge u. ä. Entgelte für Investitionstätigkeit	0,00	0,00	0,00	0,00	0,00	0,00
21.	Veräußerung von Sachvermögen	0,00	0,00	0,00	0,00	0,00	0,00
22.	Veräußerung von Finanzvermögensanlagen	0,00	0,00	0,00	0,00	0,00	0,00
23.	sonstige Investitionstätigkeit	0,00	0,00	0,00	0,00	0,00	0,00
24.	= Summe der Einzahlungen für Investitionstätigkeit	0,00	0,00	84.300,00	0,00	0,00	0,00
	Auszahlungen für Investitionstätigkeit						
25.	Erwerb von Grundstücken und Gebäuden	3.266,07	0,00	125.000,00	0,00	0,00	0,00
26.	Baumaßnahmen	4.661,41	0,00	0,00	0,00	0,00	0,00
27.	Erwerb von beweglichem Sachvermögen	1.318,71	0,00	6.500,00	0,00	0,00	0,00
28.	Erwerb von Finanzvermögensanlagen	0,00	0,00	0,00	0,00	0,00	0,00
29.	Aktivierbare Zuwendungen	0,00	0,00	0,00	0,00	0,00	0,00
30.	Sonstige Investitionstätigkeit	0,00	0,00	0,00	0,00	0,00	0,00
31.	= Summe der Auszahlungen für Investitionstätigkeit	9.246,19	0,00	131.500,00	0,00	0,00	0,00
32.	Saldo aus Investitionstätigkeit	-9.246,19	0,00	-47.200,00	0,00	0,00	0,00
33.	Finanzmittel-Überschuss/ -Fehlbetrag	-125.880,04	-94.400,00	-146.700,00	-99.500,00	-99.500,00	-99.500,00
	Ein-, Auszahlungen aus Finanzierungstätigkeit						
34.	Einzahlungen; Aufnahme v. Krediten und inneren Darlehen f. Investitionstätigkeit	0,00	0,00	0,00	0,00	0,00	0,00
35.	Auszahlungen; Tilgung Kredite u. Rückzahlung innere Darlehen f. Investitionstätigk.	0,00	0,00	0,00	0,00	0,00	0,00
36.	Saldo aus Finanzierungstätigkeit	0,00	0,00	0,00	0,00	0,00	0,00
37.	Finanzmittelveränderung	-125.880,04	-94.400,00	-146.700,00	-99.500,00	-99.500,00	-99.500,00

Haushaltsplan 2021-Gemeinde Wietmarschen

Produktbeschreibung Produkt 55210 Wasserbauliche Anlagen

Wietmarschen

Produktbereich	55	Natur- und Landschaftspflege, Friedhofs- und Bestattungswesen
Produktgruppe	552	Öffentliche Gewässer/Wasserbauliche Anlagen
Produkt	55210	Wasserbauliche Anlagen

Verantwortliche Person

Jörg Peters

Kurzbeschreibung

Unterhaltung und Erstellung von Regenrückhaltebecken sowie Gewässern III. Ordnung

Leistungsumfang

Erstellung und Räumung von Entwässerungsgräben einschließlich Durchlässe;
Erstellung und Pflege von Regenrückhaltebecken

Haushaltsplan 2021-Gemeinde Wietmarschen

Teilergebnishaushalt Produkt 55210 Wasserbauliche Anlagen							
Wietmarschen							
Nr.	Bezeichnung	Ergebnis 2019	Ansatz 2020	Ansatz 2021	Plan 2022	Plan 2023	Plan 2024
	Ordentliche Erträge						
1.	Steuern und ähnliche Abgaben	0,00	0,00	0,00	0,00	0,00	0,00
2.	Zuwendungen und allgemeine Umlagen	0,00	0,00	0,00	0,00	0,00	0,00
3.	Auflösungserträge aus Sonderposten	0,00	0,00	0,00	0,00	0,00	0,00
4.	sonstige Transfererträge	0,00	0,00	0,00	0,00	0,00	0,00
5.	öffentlich-rechtliche Entgelte	0,00	0,00	0,00	0,00	0,00	0,00
6.	privatrechtliche Entgelte	0,00	0,00	0,00	0,00	0,00	0,00
7.	Kostenerstattungen und Kostenumlagen	282,60	0,00	0,00	0,00	0,00	0,00
8.	Zinsen und ähnliche Finanzerträge	0,00	0,00	0,00	0,00	0,00	0,00
9.	aktivierungsfähige Eigenleistungen	0,00	0,00	0,00	0,00	0,00	0,00
10.	Bestandsveränderungen	0,00	0,00	0,00	0,00	0,00	0,00
11.	sonstige ordentliche Erträge	0,00	0,00	0,00	0,00	0,00	0,00
12.	= Summe ordentliche Erträge	282,60	0,00	0,00	0,00	0,00	0,00
	Ordentliche Aufwendungen						
13.	Personalaufwendungen	152,84	1.000,00	1.000,00	1.000,00	1.000,00	1.000,00
14.	Versorgungsaufwendungen	0,00	0,00	0,00	0,00	0,00	0,00
15.	Aufwendungen für Sach- und Dienstleistungen	13.658,27	15.300,00	15.300,00	15.300,00	15.300,00	15.300,00
16.	Abschreibungen	0,00	0,00	0,00	0,00	0,00	0,00
17.	Zinsen und ähnliche Aufwendungen	0,00	0,00	0,00	0,00	0,00	0,00
18.	Transferaufwendungen	0,00	0,00	0,00	0,00	0,00	0,00
19.	sonstige ordentliche Aufwendungen	-2.136,41	4.600,00	4.600,00	4.600,00	4.600,00	4.600,00
20.	= Summe ordentliche Aufwendungen	11.674,70	20.900,00	20.900,00	20.900,00	20.900,00	20.900,00
21.	ordentliches Ergebnis	-11.392,10	-20.900,00	-20.900,00	-20.900,00	-20.900,00	-20.900,00
22.	außerordentliche Erträge	0,00	0,00	0,00	0,00	0,00	0,00
23.	außerordentliche Aufwendungen	0,00	0,00	0,00	0,00	0,00	0,00
24.	außerordentliches Ergebnis	0,00	0,00	0,00	0,00	0,00	0,00
25.	Jahresergebnis - Überschuss (+)/Fehlbetrag (-)	-11.392,10	-20.900,00	-20.900,00	-20.900,00	-20.900,00	-20.900,00
26.	Erträge aus internen Leistungsbeziehungen	0,00	0,00	0,00	0,00	0,00	0,00
27.	Aufwendungen aus internen Leistungsbeziehungen	0,00	0,00	0,00	0,00	0,00	0,00
28.	Saldo aus internen Leistungsbeziehungen	0,00	0,00	0,00	0,00	0,00	0,00
29.	Ergebnis unter Berücksichtigung der Internen Leistungsbeziehungen	-11.392,10	-20.900,00	-20.900,00	-20.900,00	-20.900,00	-20.900,00

Haushaltsplan 2021-Gemeinde Wietmarschen

Teilfinanzhaushalt Produkt 55210 Wasserbauliche Anlagen							
Wietmarschen							
Nr.	Bezeichnung	Ergebnis 2019	Ansatz 2020	Ansatz 2021	Plan 2022	Plan 2023	Plan 2024
	Einzahlungen aus laufender Verwaltungstätigkeit						
1.	Steuern und ähnliche Abgaben	0,00	0,00	0,00	0,00	0,00	0,00
2.	Zuwendungen und allgemeine Umlagen	0,00	0,00	0,00	0,00	0,00	0,00
3.	sonstige Transfereinzahlungen	0,00	0,00	0,00	0,00	0,00	0,00
4.	öffentlich-rechtliche Entgelte	0,00	0,00	0,00	0,00	0,00	0,00
5.	privatrechtliche Entgelte	0,00	0,00	0,00	0,00	0,00	0,00
6.	Kostenerstattungen und Kostenumlagen	282,60	0,00	0,00	0,00	0,00	0,00
7.	Zinsen und ähnliche Einzahlungen	0,00	0,00	0,00	0,00	0,00	0,00
8.	Einzahlungen aus der Veräußerung geringwertiger Vermögensgegenstände	0,00	0,00	0,00	0,00	0,00	0,00
9.	sonstige haushaltswirksame Einzahlungen	0,00	0,00	0,00	0,00	0,00	0,00
10.	= Summe der Einzahlungen aus lfd. Verwaltungstätigkeit	282,60	0,00	0,00	0,00	0,00	0,00
	Auszahlungen aus lfd. Verwaltungstätigkeit						
11.	Personalauszahlungen	621,81	1.000,00	1.000,00	1.000,00	1.000,00	1.000,00
12.	Versorgungsauszahlungen	0,00	0,00	0,00	0,00	0,00	0,00
13.	Auszahlungen für Sach- und Dienstleistungen u.geringwertige Vermögensgegenstände	13.535,22	15.300,00	15.300,00	15.300,00	15.300,00	15.300,00
14.	Zinsen und ähnliche Auszahlungen	0,00	0,00	0,00	0,00	0,00	0,00
15.	Transferauszahlungen	0,00	0,00	0,00	0,00	0,00	0,00
16.	sonstige haushaltswirksame Auszahlungen	1.274,64	4.600,00	4.600,00	4.600,00	4.600,00	4.600,00
17.	= Summe der Auszahlungen aus lfd. Verwaltungstätigkeit	15.431,67	20.900,00	20.900,00	20.900,00	20.900,00	20.900,00
18.	Saldo aus lfd. Verwaltungstätigkeit	-15.149,07	-20.900,00	-20.900,00	-20.900,00	-20.900,00	-20.900,00
	Einzahlungen für Investitionstätigkeit						
19.	Zuwendungen für Investitionstätigkeit	0,00	0,00	0,00	0,00	0,00	0,00
20.	Beiträge u. ä. Entgelte für Investitionstätigkeit	0,00	0,00	0,00	0,00	0,00	0,00
21.	Veräußerung von Sachvermögen	0,00	0,00	0,00	0,00	0,00	0,00
22.	Veräußerung von Finanzvermögensanlagen	0,00	0,00	0,00	0,00	0,00	0,00
23.	sonstige Investitionstätigkeit	0,00	0,00	0,00	0,00	0,00	0,00
24.	= Summe der Einzahlungen für Investitionstätigkeit	0,00	0,00	0,00	0,00	0,00	0,00
	Auszahlungen für Investitionstätigkeit						
25.	Erwerb von Grundstücken und Gebäuden	7.841,74	0,00	0,00	0,00	0,00	0,00
26.	Baumaßnahmen	0,00	0,00	0,00	0,00	0,00	0,00
27.	Erwerb von beweglichem Sachvermögen	0,00	0,00	0,00	0,00	0,00	0,00
28.	Erwerb von Finanzvermögensanlagen	0,00	0,00	0,00	0,00	0,00	0,00
29.	Aktivierbare Zuwendungen	0,00	0,00	0,00	0,00	0,00	0,00
30.	Sonstige Investitionstätigkeit	0,00	0,00	0,00	0,00	0,00	0,00
31.	= Summe der Auszahlungen für Investitionstätigkeit	7.841,74	0,00	0,00	0,00	0,00	0,00
32.	Saldo aus Investitionstätigkeit	-7.841,74	0,00	0,00	0,00	0,00	0,00
33.	Finanzmittel-Überschuss/ -Fehlbetrag	-22.990,81	-20.900,00	-20.900,00	-20.900,00	-20.900,00	-20.900,00
	Eln-, Auszahlungen aus Finanzierungstätigkeit						
34.	Einzahlungen; Aufnahme v. Krediten und inneren Darlehen f. Investitionstätigkeit	0,00	0,00	0,00	0,00	0,00	0,00
35.	Auszahlungen; Tilgung Kredite u.Rückzahlung innere Darlehen f.Investitionstätigk.	0,00	0,00	0,00	0,00	0,00	0,00
36.	Saldo aus Finanzierungstätigkeit	0,00	0,00	0,00	0,00	0,00	0,00
37.	Finanzmittelveränderung	-22.990,81	-20.900,00	-20.900,00	-20.900,00	-20.900,00	-20.900,00

Haushaltsplan 2021-Gemeinde Wietmarschen

Produktbeschreibung Produkt 56110 Umweltschutzmaßnahmen

Wietmarschen

Produktbereich	56	Umweltschutz
Produktgruppe	561	Umweltschutzmaßnahmen
Produkt	56110	Umweltschutzmaßnahmen

Verantwortliche Person

Jörg Peters

Kurzbeschreibung

Erstellung und Unterhaltung von Kompensationsflächen

Leistungsumfang

Bau und Unterhaltung von Kompensationsflächen innerhalb und außerhalb der Ökokonten;
ornithologische Betreuung im Wiesenvogelgebiet;

Haushaltsplan 2021-Gemeinde Wietmarschen

Teilergebnishaushalt Produkt 56110 Umweltschutzmaßnahmen							
Wietmarschen							
Nr.	Bezeichnung	Ergebnis 2019	Ansatz 2020	Ansatz 2021	Plan 2022	Plan 2023	Plan 2024
	Ordentliche Erträge						
1.	Steuern und ähnliche Abgaben	0,00	0,00	0,00	0,00	0,00	0,00
2.	Zuwendungen und allgemeine Umlagen	7.581,15	0,00	0,00	0,00	0,00	0,00
3.	Auflösungserträge aus Sonderposten	0,00	0,00	0,00	0,00	0,00	0,00
4.	sonstige Transfererträge	0,00	0,00	0,00	0,00	0,00	0,00
5.	öffentlich-rechtliche Entgelte	0,00	0,00	0,00	0,00	0,00	0,00
6.	privatrechtliche Entgelte	219.662,27	39.800,00	39.800,00	39.800,00	39.800,00	39.800,00
7.	Kostenerstattungen und Kostenumlagen	0,00	0,00	0,00	0,00	0,00	0,00
8.	Zinsen und ähnliche Finanzerträge	0,00	0,00	0,00	0,00	0,00	0,00
9.	aktivierungsfähige Eigenleistungen	0,00	5.000,00	5.000,00	5.000,00	5.000,00	5.000,00
10.	Bestandsveränderungen	0,00	10.100,00	10.100,00	10.100,00	10.100,00	10.100,00
11.	sonstige ordentliche Erträge	0,00	0,00	0,00	0,00	0,00	0,00
12.	= Summe ordentliche Erträge	227.243,42	54.900,00	54.900,00	54.900,00	54.900,00	54.900,00
	Ordentliche Aufwendungen						
13.	Personalaufwendungen	71.246,48	118.400,00	113.200,00	134.900,00	134.900,00	134.900,00
14.	Versorgungsaufwendungen	0,00	0,00	0,00	0,00	0,00	0,00
15.	Aufwendungen für Sach- und Dienstleistungen	38.401,06	63.400,00	63.900,00	63.900,00	63.900,00	63.900,00
16.	Abschreibungen	0,00	0,00	0,00	0,00	0,00	0,00
17.	Zinsen und ähnliche Aufwendungen	0,00	0,00	0,00	0,00	0,00	0,00
18.	Transferaufwendungen	0,00	0,00	0,00	0,00	0,00	0,00
19.	sonstige ordentliche Aufwendungen	20.530,00	20.200,00	20.700,00	20.700,00	20.700,00	20.700,00
20.	= Summe ordentliche Aufwendungen	130.177,54	202.000,00	197.800,00	219.500,00	219.500,00	219.500,00
21.	ordentliches Ergebnis	97.065,88	-147.100,00	-142.900,00	-164.600,00	-164.600,00	-164.600,00
22.	außerordentliche Erträge	0,00	0,00	0,00	0,00	0,00	0,00
23.	außerordentliche Aufwendungen	0,00	0,00	0,00	0,00	0,00	0,00
24.	außerordentliches Ergebnis	0,00	0,00	0,00	0,00	0,00	0,00
25.	Jahresergebnis - Überschuss (+)/Fehlbetrag (-)	97.065,88	-147.100,00	-142.900,00	-164.600,00	-164.600,00	-164.600,00
26.	Erträge aus internen Leistungsbeziehungen	0,00	0,00	0,00	0,00	0,00	0,00
27.	Aufwendungen aus internen Leistungsbeziehungen	0,00	0,00	0,00	0,00	0,00	0,00
28.	Saldo aus internen Leistungsbeziehungen	0,00	0,00	0,00	0,00	0,00	0,00
29.	Ergebnis unter Berücksichtigung der Internen Leistungsbeziehungen	97.065,88	-147.100,00	-142.900,00	-164.600,00	-164.600,00	-164.600,00

Haushaltsplan 2021-Gemeinde Wietmarschen

Teilfinanzhaushalt Produkt 56110 Umweltschutzmaßnahmen							
Wietmarschen							
Nr.	Bezeichnung	Ergebnis 2019	Ansatz 2020	Ansatz 2021	Plan 2022	Plan 2023	Plan 2024
	Einzahlungen aus laufender Verwaltungstätigkeit						
1.	Steuern und ähnliche Abgaben	0,00	0,00	0,00	0,00	0,00	0,00
2.	Zuwendungen und allgemeine Umlagen	7.581,15	0,00	0,00	0,00	0,00	0,00
3.	sonstige Transfereinzahlungen	0,00	0,00	0,00	0,00	0,00	0,00
4.	öffentlich-rechtliche Entgelte	0,00	0,00	0,00	0,00	0,00	0,00
5.	privatrechtliche Entgelte	78.958,53	39.800,00	39.800,00	39.800,00	39.800,00	39.800,00
6.	Kostenerstattungen und Kostenumlagen	0,00	0,00	0,00	0,00	0,00	0,00
7.	Zinsen und ähnliche Einzahlungen	0,00	0,00	0,00	0,00	0,00	0,00
8.	Einzahlungen aus der Veräußerung geringwertiger Vermögensgegenstände	0,00	0,00	0,00	0,00	0,00	0,00
9.	sonstige haushaltswirksame Einzahlungen	2.686,52	0,00	0,00	0,00	0,00	0,00
10.	= Summe der Einzahlungen aus lfd. Verwaltungstätigkeit	89.226,20	39.800,00	39.800,00	39.800,00	39.800,00	39.800,00
	Auszahlungen aus lfd. Verwaltungstätigkeit						
11.	Personalauszahlungen	71.246,48	118.400,00	113.200,00	134.900,00	134.900,00	134.900,00
12.	Versorgungsauszahlungen	0,00	0,00	0,00	0,00	0,00	0,00
13.	Auszahlungen für Sach- und Dienstleistungen u.geringwertige Vermögensgegenstände	58.454,30	63.400,00	63.900,00	63.900,00	63.900,00	63.900,00
14.	Zinsen und ähnliche Auszahlungen	0,00	0,00	0,00	0,00	0,00	0,00
15.	Transferauszahlungen	0,00	0,00	0,00	0,00	0,00	0,00
16.	sonstige haushaltswirksame Auszahlungen	17.868,86	20.200,00	20.700,00	20.700,00	20.700,00	20.700,00
17.	= Summe der Auszahlungen aus lfd. Verwaltungstätigkeit	147.569,64	202.000,00	197.800,00	219.500,00	219.500,00	219.500,00
18.	Saldo aus lfd. Verwaltungstätigkeit	-58.343,44	-162.200,00	-158.000,00	-179.700,00	-179.700,00	-179.700,00
	Einzahlungen für Investitionstätigkeit						
19.	Zuwendungen für Investitionstätigkeit	0,00	0,00	0,00	0,00	0,00	0,00
20.	Beiträge u. ä. Entgelte für Investitionstätigkeit	0,00	0,00	0,00	0,00	0,00	0,00
21.	Veräußerung von Sachvermögen	0,00	0,00	0,00	0,00	0,00	0,00
22.	Veräußerung von Finanzvermögensanlagen	938,00	0,00	0,00	0,00	0,00	0,00
23.	sonstige Investitionstätigkeit	0,00	0,00	0,00	0,00	0,00	0,00
24.	= Summe der Einzahlungen für Investitionstätigkeit	938,00	0,00	0,00	0,00	0,00	0,00
	Auszahlungen für Investitionstätigkeit						
25.	Erwerb von Grundstücken und Gebäuden	0,00	0,00	0,00	0,00	0,00	0,00
26.	Baumaßnahmen	0,00	20.000,00	20.000,00	20.000,00	20.000,00	20.000,00
27.	Erwerb von beweglichem Sachvermögen	0,00	0,00	0,00	0,00	0,00	0,00
28.	Erwerb von Finanzvermögensanlagen	0,00	0,00	0,00	0,00	0,00	0,00
29.	Aktivierbare Zuwendungen	0,00	0,00	0,00	0,00	0,00	0,00
30.	Sonstige Investitionstätigkeit	0,00	0,00	0,00	0,00	0,00	0,00
31.	= Summe der Auszahlungen für Investitionstätigkeit	0,00	20.000,00	20.000,00	20.000,00	20.000,00	20.000,00
32.	Saldo aus Investitionstätigkeit	938,00	-20.000,00	-20.000,00	-20.000,00	-20.000,00	-20.000,00
33.	Finanzmittel-Überschuss/ -Fehlbetrag	-57.405,44	-182.200,00	-178.000,00	-199.700,00	-199.700,00	-199.700,00
	Ein-, Auszahlungen aus Finanzierungstätigkeit						
34.	Einzahlungen; Aufnahme v. Krediten und inneren Darlehen f. Investitionstätigkeit	0,00	0,00	0,00	0,00	0,00	0,00
35.	Auszahlungen; Tilgung Kredite u.Rückzahlung innere Darlehen f.Investitionstätigk.	0,00	0,00	0,00	0,00	0,00	0,00
36.	Saldo aus Finanzierungstätigkeit	0,00	0,00	0,00	0,00	0,00	0,00
37.	Finanzmittelveränderung	-57.405,44	-182.200,00	-178.000,00	-199.700,00	-199.700,00	-199.700,00

Haushaltsplan 2021-Gemeinde Wietmarschen

Produktbeschreibung Produkt 57310 Bauhof

Wietmarschen

Produktbereich	57	Wirtschaft und Tourismus
Produktgruppe	573	Allgemeine Einrichtungen und Unternehmen
Produkt	57310	Bauhof

Verantwortliche Person

Jörg Peters

Kurzbeschreibung

Ausführung von gemeindlichen Arbeiten unter Berücksichtigung der personellen Kapazitäten

Leistungsumfang

Anschaffung von Geräten und Fahrzeugen einschließlich deren Wartung
Unterhaltung des Bauhofgeländes
Personalaufwand für Beschäftigte des Bauhofes

Haushaltsplan 2021-Gemeinde Wietmarschen

Teilergebnishaushalt Produkt 57310 Bauhof							
Wietmarschen							
Nr.	Bezeichnung	Ergebnis 2019	Ansatz 2020	Ansatz 2021	Plan 2022	Plan 2023	Plan 2024
	Ordentliche Erträge						
1.	Steuern und ähnliche Abgaben	0,00	0,00	0,00	0,00	0,00	0,00
2.	Zuwendungen und allgemeine Umlagen	0,00	200,00	200,00	200,00	200,00	200,00
3.	Auflösungserträge aus Sonderposten	0,00	0,00	0,00	0,00	0,00	0,00
4.	sonstige Transfererträge	0,00	0,00	0,00	0,00	0,00	0,00
5.	öffentlich-rechtliche Entgelte	0,00	0,00	0,00	0,00	0,00	0,00
6.	privatrechtliche Entgelte	231,02	100,00	100,00	100,00	100,00	100,00
7.	Kostenerstattungen und Kostenumlagen	0,00	0,00	0,00	0,00	0,00	0,00
8.	Zinsen und ähnliche Finanzerträge	0,00	0,00	0,00	0,00	0,00	0,00
9.	aktivierungsfähige Eigenleistungen	0,00	0,00	0,00	0,00	0,00	0,00
10.	Bestandsveränderungen	0,00	0,00	0,00	0,00	0,00	0,00
11.	sonstige ordentliche Erträge	0,00	0,00	0,00	0,00	0,00	0,00
12.	= Summe ordentliche Erträge	231,02	300,00	300,00	300,00	300,00	300,00
	Ordentliche Aufwendungen						
13.	Personalaufwendungen	536.627,71	494.200,00	580.900,00	583.900,00	586.900,00	596.900,00
14.	Versorgungsaufwendungen	0,00	0,00	0,00	0,00	0,00	0,00
15.	Aufwendungen für Sach- und Dienstleistungen	94.811,10	137.700,00	150.300,00	160.800,00	160.800,00	160.800,00
16.	Abschreibungen	349,00	0,00	0,00	0,00	0,00	0,00
17.	Zinsen und ähnliche Aufwendungen	0,00	0,00	0,00	0,00	0,00	0,00
18.	Transferaufwendungen	0,00	0,00	0,00	0,00	0,00	0,00
19.	sonstige ordentliche Aufwendungen	2.614,52	2.700,00	3.400,00	3.400,00	3.400,00	3.400,00
20.	= Summe ordentliche Aufwendungen	634.402,33	634.600,00	734.600,00	748.100,00	751.100,00	761.100,00
21.	ordentliches Ergebnis	-634.171,31	-634.300,00	-734.300,00	-747.800,00	-750.800,00	-760.800,00
22.	außerordentliche Erträge	6.499,99	0,00	0,00	0,00	0,00	0,00
23.	außerordentliche Aufwendungen	0,00	0,00	0,00	0,00	0,00	0,00
24.	außerordentliches Ergebnis	6.499,99	0,00	0,00	0,00	0,00	0,00
25.	Jahresergebnis - Überschuss (+)/Fehlbetrag (-)	-627.671,32	-634.300,00	-734.300,00	-747.800,00	-750.800,00	-760.800,00
26.	Erträge aus internen Leistungsbeziehungen	10.000,00	12.000,00	12.000,00	12.000,00	12.000,00	12.000,00
27.	Aufwendungen aus internen Leistungsbeziehungen	0,00	0,00	0,00	0,00	0,00	0,00
28.	Saldo aus internen Leistungsbeziehungen	10.000,00	12.000,00	12.000,00	12.000,00	12.000,00	12.000,00
29.	Ergebnis unter Berücksichtigung der Internen Leistungsbeziehungen	-617.671,32	-622.300,00	-722.300,00	-735.800,00	-738.800,00	-748.800,00

Haushaltsplan 2021-Gemeinde Wietmarschen

Teilfinanzhaushalt Produkt 57310 Bauhof							
Wietmarschen							
Nr.	Bezeichnung	Ergebnis 2019	Ansatz 2020	Ansatz 2021	Plan 2022	Plan 2023	Plan 2024
	Einzahlungen aus laufender Verwaltungstätigkeit						
1.	Steuern und ähnliche Abgaben	0,00	0,00	0,00	0,00	0,00	0,00
2.	Zuwendungen und allgemeine Umlagen	0,00	200,00	200,00	200,00	200,00	200,00
3.	sonstige Transfereinzahlungen	0,00	0,00	0,00	0,00	0,00	0,00
4.	öffentlich-rechtliche Entgelte	0,00	0,00	0,00	0,00	0,00	0,00
5.	privatrechtliche Entgelte	231,02	100,00	100,00	100,00	100,00	100,00
6.	Kostenerstattungen und Kostenumlagen	0,00	0,00	0,00	0,00	0,00	0,00
7.	Zinsen und ähnliche Einzahlungen	0,00	0,00	0,00	0,00	0,00	0,00
8.	Einzahlungen aus der Veräußerung geringwertiger Vermögensgegenstände	0,00	0,00	0,00	0,00	0,00	0,00
9.	sonstige haushaltswirksame Einzahlungen	0,00	0,00	0,00	0,00	0,00	0,00
10.	= Summe der Einzahlungen aus lfd. Verwaltungstätigkeit	231,02	300,00	300,00	300,00	300,00	300,00
	Auszahlungen aus lfd. Verwaltungstätigkeit						
11.	Personalauszahlungen	536.627,71	494.200,00	580.900,00	583.900,00	586.900,00	596.900,00
12.	Versorgungsauszahlungen	0,00	0,00	0,00	0,00	0,00	0,00
13.	Auszahlungen für Sach- und Dienstleistungen u.geringwertige Vermögensgegenstände	102.129,49	137.700,00	150.300,00	160.800,00	160.800,00	160.800,00
14.	Zinsen und ähnliche Auszahlungen	0,00	0,00	0,00	0,00	0,00	0,00
15.	Transferauszahlungen	0,00	0,00	0,00	0,00	0,00	0,00
16.	sonstige haushaltswirksame Auszahlungen	2.417,99	2.700,00	3.400,00	3.400,00	3.400,00	3.400,00
17.	= Summe der Auszahlungen aus lfd. Verwaltungstätigkeit	641.175,19	634.600,00	734.600,00	748.100,00	751.100,00	761.100,00
18.	Saldo aus lfd. Verwaltungstätigkeit	-640.944,17	-634.300,00	-734.300,00	-747.800,00	-750.800,00	-760.800,00
	Einzahlungen für Investitionstätigkeit						
19.	Zuwendungen für Investitionstätigkeit	0,00	0,00	0,00	0,00	0,00	0,00
20.	Beiträge u. ä. Entgelte für Investitionstätigkeit	0,00	0,00	0,00	0,00	0,00	0,00
21.	Veräußerung von Sachvermögen	6.499,99	0,00	0,00	0,00	0,00	0,00
22.	Veräußerung von Finanzvermögensanlagen	0,00	0,00	0,00	0,00	0,00	0,00
23.	sonstige Investitionstätigkeit	0,00	0,00	0,00	0,00	0,00	0,00
24.	= Summe der Einzahlungen für Investitionstätigkeit	6.499,99	0,00	0,00	0,00	0,00	0,00
	Auszahlungen für Investitionstätigkeit						
25.	Erwerb von Grundstücken und Gebäuden	0,00	0,00	0,00	0,00	0,00	0,00
26.	Baumaßnahmen	19.240,80	0,00	0,00	0,00	0,00	0,00
27.	Erwerb von beweglichem Sachvermögen	162.677,07	80.000,00	150.000,00	70.000,00	130.000,00	25.000,00
28.	Erwerb von Finanzvermögensanlagen	0,00	0,00	0,00	0,00	0,00	0,00
29.	Aktivierbare Zuwendungen	0,00	0,00	0,00	0,00	0,00	0,00
30.	Sonstige Investitionstätigkeit	0,00	0,00	0,00	0,00	0,00	0,00
31.	= Summe der Auszahlungen für Investitionstätigkeit	181.917,87	80.000,00	150.000,00	70.000,00	130.000,00	25.000,00
32.	Saldo aus Investitionstätigkeit	-175.417,88	-80.000,00	-150.000,00	-70.000,00	-130.000,00	-25.000,00
33.	Finanzmittel-Überschuss/ -Fehlbetrag	-816.362,05	-714.300,00	-884.300,00	-817.800,00	-880.800,00	-785.800,00
	Ein-, Auszahlungen aus Finanzierungstätigkeit						
34.	Einzahlungen; Aufnahme v. Krediten und inneren Darlehen f. Investitionstätigkeit	0,00	0,00	0,00	0,00	0,00	0,00
35.	Auszahlungen; Tilgung Kredite u.Rückzahlung innere Darlehen f.Investitionstätigk.	0,00	0,00	0,00	0,00	0,00	0,00
36.	Saldo aus Finanzierungstätigkeit	0,00	0,00	0,00	0,00	0,00	0,00
37.	Finanzmittelveränderung	-816.362,05	-714.300,00	-884.300,00	-817.800,00	-880.800,00	-785.800,00

Teilhaushalt 4

Ordnungsamt

Haushaltsplan 2021-Gemeinde Wietmarschen

Teilergebnishaushalt Teilhaushalt 4 Ordnungsamt							
Wietmarschen							
Nr.	Bezeichnung	Ergebnis 2019	Ansatz 2020	Ansatz 2021	Plan 2022	Plan 2023	Plan 2024
	Ordentliche Erträge						
1.	Steuern und ähnliche Abgaben	0,00	0,00	0,00	0,00	0,00	0,00
2.	Zuwendungen und allgemeine Umlagen	0,00	0,00	0,00	0,00	0,00	0,00
3.	Auflösungserträge aus Sonderposten	0,00	0,00	0,00	0,00	0,00	0,00
4.	sonstige Transfererträge	0,00	0,00	0,00	0,00	0,00	0,00
5.	öffentlich-rechtliche Entgelte	102.716,32	89.000,00	89.000,00	89.000,00	89.000,00	89.000,00
6.	privatrechtliche Entgelte	8.701,10	7.800,00	7.800,00	7.800,00	7.800,00	7.800,00
7.	Kostenerstattungen und Kostenumlagen	22.049,60	2.000,00	2.000,00	2.000,00	2.000,00	2.000,00
8.	Zinsen und ähnliche Finanzerträge	0,00	0,00	0,00	0,00	0,00	0,00
9.	aktivierungsfähige Eigenleistungen	0,00	0,00	0,00	0,00	0,00	0,00
10.	Bestandsveränderungen	0,00	0,00	0,00	0,00	0,00	0,00
11.	sonstige ordentliche Erträge	566,37	300,00	300,00	300,00	300,00	300,00
12.	= Summe ordentliche Erträge	134.033,39	99.100,00	99.100,00	99.100,00	99.100,00	99.100,00
	Ordentliche Aufwendungen						
13.	Personalaufwendungen	236.284,21	257.600,00	251.500,00	272.800,00	274.400,00	274.400,00
14.	Versorgungsaufwendungen	0,00	0,00	0,00	0,00	0,00	0,00
15.	Aufwendungen für Sach- und Dienstleistungen	46.843,45	55.700,00	59.100,00	58.200,00	58.200,00	58.200,00
16.	Abschreibungen	0,00	0,00	0,00	0,00	0,00	0,00
17.	Zinsen und ähnliche Aufwendungen	0,00	0,00	0,00	0,00	0,00	0,00
18.	Transferaufwendungen	4.167,69	2.200,00	2.200,00	2.200,00	2.200,00	2.200,00
19.	sonstige ordentliche Aufwendungen	72.210,70	60.100,00	97.700,00	97.700,00	97.700,00	97.700,00
20.	= Summe ordentliche Aufwendungen	359.506,05	375.600,00	410.500,00	430.900,00	432.500,00	432.500,00
21.	ordentliches Ergebnis	-225.472,66	-276.500,00	-311.400,00	-331.800,00	-333.400,00	-333.400,00
22.	außerordentliche Erträge	0,00	0,00	0,00	0,00	0,00	0,00
23.	außerordentliche Aufwendungen	0,00	0,00	0,00	0,00	0,00	0,00
24.	außerordentliches Ergebnis	0,00	0,00	0,00	0,00	0,00	0,00
25.	Jahresergebnis - Überschuss (+)/Fehlbetrag (-)	-225.472,66	-276.500,00	-311.400,00	-331.800,00	-333.400,00	-333.400,00
26.	Erträge aus internen Leistungsbeziehungen	0,00	0,00	0,00	0,00	0,00	0,00
27.	Aufwendungen aus internen Leistungsbeziehungen	0,00	5.000,00	5.000,00	5.000,00	5.000,00	5.000,00
28.	Saldo aus internen Leistungsbeziehungen	0,00	-5.000,00	-5.000,00	-5.000,00	-5.000,00	-5.000,00
29.	Ergebnis unter Berücksichtigung der Internen Leistungsbeziehungen	-225.472,66	-281.500,00	-316.400,00	-336.800,00	-338.400,00	-338.400,00

Haushaltsplan 2021-Gemeinde Wietmarschen

Teilfinanzhaushalt Teilhaushalt 4 Ordnungsamt							
Wietmarschen							
Nr.	Bezeichnung	Ergebnis 2019	Ansatz 2020	Ansatz 2021	Plan 2022	Plan 2023	Plan 2024
	Einzahlungen aus laufender Verwaltungstätigkeit						
1.	Steuern und ähnliche Abgaben	0,00	0,00	0,00	0,00	0,00	0,00
2.	Zuwendungen und allgemeine Umlagen	0,00	0,00	0,00	0,00	0,00	0,00
3.	sonstige Transfereinzahlungen	0,00	0,00	0,00	0,00	0,00	0,00
4.	öffentlich-rechtliche Entgelte	102.761,99	89.000,00	89.000,00	89.000,00	89.000,00	89.000,00
5.	privatrechtliche Entgelte	6.999,43	7.800,00	7.800,00	7.800,00	7.800,00	7.800,00
6.	Kostenerstattungen und Kostenumlagen	19.959,35	2.000,00	2.000,00	2.000,00	2.000,00	2.000,00
7.	Zinsen und ähnliche Einzahlungen	0,00	0,00	0,00	0,00	0,00	0,00
8.	Einzahlungen aus der Veräußerung geringwertiger Vermögensgegenstände	0,00	0,00	0,00	0,00	0,00	0,00
9.	sonstige haushaltswirksame Einzahlungen	677,70	300,00	300,00	300,00	300,00	300,00
10.	= Summe der Einzahlungen aus lfd. Verwaltungstätigkeit	130.398,47	99.100,00	99.100,00	99.100,00	99.100,00	99.100,00
	Auszahlungen aus lfd. Verwaltungstätigkeit						
11.	Personalauszahlungen	236.284,21	257.600,00	251.500,00	272.800,00	274.400,00	274.400,00
12.	Versorgungsauszahlungen	0,00	0,00	0,00	0,00	0,00	0,00
13.	Auszahlungen für Sach- und Dienstleistungen u.geringwertige Vermögensgegenstände	46.969,51	55.700,00	59.100,00	58.200,00	58.200,00	58.200,00
14.	Zinsen und ähnliche Auszahlungen	0,00	0,00	0,00	0,00	0,00	0,00
15.	Transferauszahlungen	4.167,69	2.200,00	2.200,00	2.200,00	2.200,00	2.200,00
16.	sonstige haushaltswirksame Auszahlungen	72.110,35	60.100,00	97.700,00	97.700,00	97.700,00	97.700,00
17.	= Summe der Auszahlungen aus lfd. Verwaltungstätigkeit	359.531,76	375.600,00	410.500,00	430.900,00	432.500,00	432.500,00
18.	Saldo aus lfd. Verwaltungstätigkeit	-229.133,29	-276.500,00	-311.400,00	-331.800,00	-333.400,00	-333.400,00
	Einzahlungen für Investitionstätigkeit						
19.	Zuwendungen für Investitionstätigkeit	0,00	0,00	0,00	0,00	0,00	0,00
20.	Beiträge u. ä. Entgelte für Investitionstätigkeit	0,00	0,00	0,00	0,00	0,00	0,00
21.	Veräußerung von Sachvermögen	0,00	0,00	0,00	0,00	0,00	0,00
22.	Veräußerung von Finanzvermögensanlagen	0,00	0,00	0,00	0,00	0,00	0,00
23.	sonstige Investitionstätigkeit	0,00	0,00	0,00	0,00	0,00	0,00
24.	= Summe der Einzahlungen für Investitionstätigkeit	0,00	0,00	0,00	0,00	0,00	0,00
	Auszahlungen für Investitionstätigkeit						
25.	Erwerb von Grundstücken und Gebäuden	0,00	0,00	0,00	0,00	0,00	0,00
26.	Baumaßnahmen	0,00	0,00	0,00	0,00	0,00	0,00
27.	Erwerb von beweglichem Sachvermögen	0,00	0,00	0,00	0,00	0,00	0,00
28.	Erwerb von Finanzvermögensanlagen	0,00	0,00	0,00	0,00	0,00	0,00
29.	Aktivierbare Zuwendungen	0,00	0,00	0,00	0,00	0,00	0,00
30.	Sonstige Investitionstätigkeit	0,00	0,00	0,00	0,00	0,00	0,00
31.	= Summe der Auszahlungen für Investitionstätigkeit	0,00	0,00	0,00	0,00	0,00	0,00
32.	Saldo aus Investitionstätigkeit	0,00	0,00	0,00	0,00	0,00	0,00
33.	Finanzmittel-Überschuss/ -Fehlbetrag	-229.133,29	-276.500,00	-311.400,00	-331.800,00	-333.400,00	-333.400,00
	Eln-, Auszahlungen aus Finanzierungstätigkeit						
34.	Einzahlungen; Aufnahme v. Krediten und inneren Darlehen f. Investitionstätigkeit	0,00	0,00	0,00	0,00	0,00	0,00
35.	Auszahlungen; Tilgung Kredite u. Rückzahlung innere Darlehen f. Investitionstätigk.	0,00	0,00	0,00	0,00	0,00	0,00
36.	Saldo aus Finanzierungstätigkeit	0,00	0,00	0,00	0,00	0,00	0,00
37.	Finanzmittelveränderung	-229.133,29	-276.500,00	-311.400,00	-331.800,00	-333.400,00	-333.400,00

Haushaltsplan 2021-Gemeinde Wietmarschen

Produktbeschreibung Produkt 12110 Wahlen

Wietmarschen

Produktbereich	12	Sicherheit und Ordnung
Produktgruppe	121	Statistik und Wahlen
Produkt	12110	Wahlen

Verantwortliche Person

Hermann-Josef Vogt

Kurzbeschreibung

Vorbereitung, Durchführung und Nachbereitung von Wahlen, Volksentscheiden, Bürgerbegehren etc.

Leistungsumfang

Zulassung von Wahlvorschlägen
Bereitstellung der Wahllokale, Zusammenstellung der Wahlvorstände, Wahlhelfer
Bereitstellung der Wahlunterlagen
Einteilung der Wahlbereiche bzw. Wahlbezirke
Sachliche und personelle Ausstattung der Wahlbezirke
Zusammenstellen von Präsentationen und Wahlergebnissen

Haushaltsplan 2021-Gemeinde Wietmarschen

Teilergebnishaushalt Produkt 12110 Wahlen							
Wietmarschen							
Nr.	Bezeichnung	Ergebnis 2019	Ansatz 2020	Ansatz 2021	Plan 2022	Plan 2023	Plan 2024
	Ordentliche Erträge						
1.	Steuern und ähnliche Abgaben	0,00	0,00	0,00	0,00	0,00	0,00
2.	Zuwendungen und allgemeine Umlagen	0,00	0,00	0,00	0,00	0,00	0,00
3.	Auflösungserträge aus Sonderposten	0,00	0,00	0,00	0,00	0,00	0,00
4.	sonstige Transfererträge	0,00	0,00	0,00	0,00	0,00	0,00
5.	öffentlich-rechtliche Entgelte	0,00	0,00	0,00	0,00	0,00	0,00
6.	privatrechtliche Entgelte	0,00	0,00	0,00	0,00	0,00	0,00
7.	Kostenerstattungen und Kostenumlagen	19.646,15	0,00	0,00	0,00	0,00	0,00
8.	Zinsen und ähnliche Finanzerträge	0,00	0,00	0,00	0,00	0,00	0,00
9.	aktivierungsfähige Eigenleistungen	0,00	0,00	0,00	0,00	0,00	0,00
10.	Bestandsveränderungen	0,00	0,00	0,00	0,00	0,00	0,00
11.	sonstige ordentliche Erträge	0,00	0,00	0,00	0,00	0,00	0,00
12.	= Summe ordentliche Erträge	19.646,15	0,00	0,00	0,00	0,00	0,00
	Ordentliche Aufwendungen						
13.	Personalaufwendungen	4.115,31	4.200,00	4.400,00	4.400,00	4.400,00	4.400,00
14.	Versorgungsaufwendungen	0,00	0,00	0,00	0,00	0,00	0,00
15.	Aufwendungen für Sach- und Dienstleistungen	975,42	400,00	1.300,00	400,00	400,00	400,00
16.	Abschreibungen	0,00	0,00	0,00	0,00	0,00	0,00
17.	Zinsen und ähnliche Aufwendungen	0,00	0,00	0,00	0,00	0,00	0,00
18.	Transferaufwendungen	0,00	0,00	0,00	0,00	0,00	0,00
19.	sonstige ordentliche Aufwendungen	15.223,27	400,00	38.000,00	38.000,00	38.000,00	38.000,00
20.	= Summe ordentliche Aufwendungen	20.314,00	5.000,00	43.700,00	42.800,00	42.800,00	42.800,00
21.	ordentliches Ergebnis	-667,85	-5.000,00	-43.700,00	-42.800,00	-42.800,00	-42.800,00
22.	außerordentliche Erträge	0,00	0,00	0,00	0,00	0,00	0,00
23.	außerordentliche Aufwendungen	0,00	0,00	0,00	0,00	0,00	0,00
24.	außerordentliches Ergebnis	0,00	0,00	0,00	0,00	0,00	0,00
25.	Jahresergebnis - Überschuss (+)/Fehlbetrag (-)	-667,85	-5.000,00	-43.700,00	-42.800,00	-42.800,00	-42.800,00
26.	Erträge aus internen Leistungsbeziehungen	0,00	0,00	0,00	0,00	0,00	0,00
27.	Aufwendungen aus internen Leistungsbeziehungen	0,00	0,00	0,00	0,00	0,00	0,00
28.	Saldo aus internen Leistungsbeziehungen	0,00	0,00	0,00	0,00	0,00	0,00
29.	Ergebnis unter Berücksichtigung der Internen Leistungsbeziehungen	-667,85	-5.000,00	-43.700,00	-42.800,00	-42.800,00	-42.800,00

Haushaltsplan 2021-Gemeinde Wietmarschen

Teilfinanzhaushalt Produkt 12110 Wahlen							
Wietmarschen							
Nr.	Bezeichnung	Ergebnis 2019	Ansatz 2020	Ansatz 2021	Plan 2022	Plan 2023	Plan 2024
	Einzahlungen aus laufender Verwaltungstätigkeit						
1.	Steuern und ähnliche Abgaben	0,00	0,00	0,00	0,00	0,00	0,00
2.	Zuwendungen und allgemeine Umlagen	0,00	0,00	0,00	0,00	0,00	0,00
3.	sonstige Transfereinzahlungen	0,00	0,00	0,00	0,00	0,00	0,00
4.	öffentlich-rechtliche Entgelte	0,00	0,00	0,00	0,00	0,00	0,00
5.	privatrechtliche Entgelte	0,00	0,00	0,00	0,00	0,00	0,00
6.	Kostenerstattungen und Kostenumlagen	17.555,90	0,00	0,00	0,00	0,00	0,00
7.	Zinsen und ähnliche Einzahlungen	0,00	0,00	0,00	0,00	0,00	0,00
8.	Einzahlungen aus der Veräußerung geringwertiger Vermögensgegenstände	0,00	0,00	0,00	0,00	0,00	0,00
9.	sonstige haushaltswirksame Einzahlungen	0,00	0,00	0,00	0,00	0,00	0,00
10.	= Summe der Einzahlungen aus lfd. Verwaltungstätigkeit	17.555,90	0,00	0,00	0,00	0,00	0,00
	Auszahlungen aus lfd. Verwaltungstätigkeit						
11.	Personalauszahlungen	4.115,31	4.200,00	4.400,00	4.400,00	4.400,00	4.400,00
12.	Versorgungsauszahlungen	0,00	0,00	0,00	0,00	0,00	0,00
13.	Auszahlungen für Sach- und Dienstleistungen u.geringwertige Vermögensgegenstände	975,42	400,00	1.300,00	400,00	400,00	400,00
14.	Zinsen und ähnliche Auszahlungen	0,00	0,00	0,00	0,00	0,00	0,00
15.	Transferauszahlungen	0,00	0,00	0,00	0,00	0,00	0,00
16.	sonstige haushaltswirksame Auszahlungen	15.529,77	400,00	38.000,00	38.000,00	38.000,00	38.000,00
17.	= Summe der Auszahlungen aus lfd. Verwaltungstätigkeit	20.620,50	5.000,00	43.700,00	42.800,00	42.800,00	42.800,00
18.	Saldo aus lfd. Verwaltungstätigkeit	-3.064,60	-5.000,00	-43.700,00	-42.800,00	-42.800,00	-42.800,00
	Einzahlungen für Investitionstätigkeit						
19.	Zuwendungen für Investitionstätigkeit	0,00	0,00	0,00	0,00	0,00	0,00
20.	Beiträge u. ä. Entgelte für Investitionstätigkeit	0,00	0,00	0,00	0,00	0,00	0,00
21.	Veräußerung von Sachvermögen	0,00	0,00	0,00	0,00	0,00	0,00
22.	Veräußerung von Finanzvermögensanlagen	0,00	0,00	0,00	0,00	0,00	0,00
23.	sonstige Investitionstätigkeit	0,00	0,00	0,00	0,00	0,00	0,00
24.	= Summe der Einzahlungen für Investitionstätigkeit	0,00	0,00	0,00	0,00	0,00	0,00
	Auszahlungen für Investitionstätigkeit						
25.	Erwerb von Grundstücken und Gebäuden	0,00	0,00	0,00	0,00	0,00	0,00
26.	Baumaßnahmen	0,00	0,00	0,00	0,00	0,00	0,00
27.	Erwerb von beweglichem Sachvermögen	0,00	0,00	0,00	0,00	0,00	0,00
28.	Erwerb von Finanzvermögensanlagen	0,00	0,00	0,00	0,00	0,00	0,00
29.	Aktivierbare Zuwendungen	0,00	0,00	0,00	0,00	0,00	0,00
30.	Sonstige Investitionstätigkeit	0,00	0,00	0,00	0,00	0,00	0,00
31.	= Summe der Auszahlungen für Investitionstätigkeit	0,00	0,00	0,00	0,00	0,00	0,00
32.	Saldo aus Investitionstätigkeit	0,00	0,00	0,00	0,00	0,00	0,00
33.	Finanzmittel-Überschuss/ -Fehlbetrag	-3.064,60	-5.000,00	-43.700,00	-42.800,00	-42.800,00	-42.800,00
	Eln-, Auszahlungen aus Finanzierungstätigkeit						
34.	Einzahlungen; Aufnahme v. Krediten und inneren Darlehen f. Investitionstätigkeit	0,00	0,00	0,00	0,00	0,00	0,00
35.	Auszahlungen; Tilgung Kredite u.Rückzahlung innere Darlehen f.Investitionstätigk.	0,00	0,00	0,00	0,00	0,00	0,00
36.	Saldo aus Finanzierungstätigkeit	0,00	0,00	0,00	0,00	0,00	0,00
37.	Finanzmittelveränderung	-3.064,60	-5.000,00	-43.700,00	-42.800,00	-42.800,00	-42.800,00

Haushaltsplan 2021-Gemeinde Wietmarschen

Produktbeschreibung Produkt 12210 Allgemeine Ordnungsangelegenheiten		
Wietmarschen		
Produktbereich	12	Sicherheit und Ordnung
Produktgruppe	122	Ordnungsangelegenheiten
Produkt	12210	Allgemeine Ordnungsangelegenheiten
Verantwortliche Person		
Hermann-Josef Vogt		
Kurzbeschreibung		
Gewährleistung von Sicherheit und Ordnung im Bereich der Gemeinde Wietmarschen		
Leistungsumfang		
<p>Aufgaben nach dem Allgemeinen Sicherheits- und Ordnungsrecht (Nds. SOG) Besonderes Sicherheits- und Ordnungsrecht, insbesondere Aufgaben nach - Kampfmittel- und Sprengstoffrecht - Nds. Hundegesetz - Immissionsrecht (z.B. Lärmbelästigungen) - Feiertagsrecht - Nichtraucherschutzgesetz - Feld- und Forstordnungsgesetz - Straßen- und Straßenverkehrsrecht Ordnungswidrigkeitenverfahren Vermeidung von Obdachlosigkeit Erteilung und Überwachung von Sondernutzungen, Plakatiergenehmigungspraxis Genehmigungsverfahren von Motorsportveranstaltungen Schöffen- und Schiedsamtswesen Ordnungsbehördliche Stellungnahmen und Amtshilfeersuchen</p>		

Haushaltsplan 2021-Gemeinde Wietmarschen

Teilergebnishaushalt Produkt 12210 Allgemeine Ordnungsangelegenheiten							
Wietmarschen							
Nr.	Bezeichnung	Ergebnis 2019	Ansatz 2020	Ansatz 2021	Plan 2022	Plan 2023	Plan 2024
	Ordentliche Erträge						
1.	Steuern und ähnliche Abgaben	0,00	0,00	0,00	0,00	0,00	0,00
2.	Zuwendungen und allgemeine Umlagen	0,00	0,00	0,00	0,00	0,00	0,00
3.	Auflösungserträge aus Sonderposten	0,00	0,00	0,00	0,00	0,00	0,00
4.	sonstige Transfererträge	0,00	0,00	0,00	0,00	0,00	0,00
5.	öffentlich-rechtliche Entgelte	1.717,86	1.600,00	1.600,00	1.600,00	1.600,00	1.600,00
6.	privatrechtliche Entgelte	7.080,50	6.500,00	6.500,00	6.500,00	6.500,00	6.500,00
7.	Kostenerstattungen und Kostenumlagen	0,00	0,00	0,00	0,00	0,00	0,00
8.	Zinsen und ähnliche Finanzerträge	0,00	0,00	0,00	0,00	0,00	0,00
9.	aktivierungsfähige Eigenleistungen	0,00	0,00	0,00	0,00	0,00	0,00
10.	Bestandsveränderungen	0,00	0,00	0,00	0,00	0,00	0,00
11.	sonstige ordentliche Erträge	516,37	300,00	300,00	300,00	300,00	300,00
12.	= Summe ordentliche Erträge	9.314,73	8.400,00	8.400,00	8.400,00	8.400,00	8.400,00
	Ordentliche Aufwendungen						
13.	Personalaufwendungen	62.720,94	67.000,00	51.000,00	72.000,00	72.000,00	72.000,00
14.	Versorgungsaufwendungen	0,00	0,00	0,00	0,00	0,00	0,00
15.	Aufwendungen für Sach- und Dienstleistungen	10.741,20	11.500,00	11.500,00	11.500,00	11.500,00	11.500,00
16.	Abschreibungen	0,00	0,00	0,00	0,00	0,00	0,00
17.	Zinsen und ähnliche Aufwendungen	0,00	0,00	0,00	0,00	0,00	0,00
18.	Transferaufwendungen	0,00	0,00	0,00	0,00	0,00	0,00
19.	sonstige ordentliche Aufwendungen	777,11	1.500,00	1.500,00	1.500,00	1.500,00	1.500,00
20.	= Summe ordentliche Aufwendungen	74.239,25	80.000,00	64.000,00	85.000,00	85.000,00	85.000,00
21.	ordentliches Ergebnis	-64.924,52	-71.600,00	-55.600,00	-76.600,00	-76.600,00	-76.600,00
22.	außerordentliche Erträge	0,00	0,00	0,00	0,00	0,00	0,00
23.	außerordentliche Aufwendungen	0,00	0,00	0,00	0,00	0,00	0,00
24.	außerordentliches Ergebnis	0,00	0,00	0,00	0,00	0,00	0,00
25.	Jahresergebnis - Überschuss (+)/Fehlbetrag (-)	-64.924,52	-71.600,00	-55.600,00	-76.600,00	-76.600,00	-76.600,00
26.	Erträge aus internen Leistungsbeziehungen	0,00	0,00	0,00	0,00	0,00	0,00
27.	Aufwendungen aus internen Leistungsbeziehungen	0,00	0,00	0,00	0,00	0,00	0,00
28.	Saldo aus internen Leistungsbeziehungen	0,00	0,00	0,00	0,00	0,00	0,00
29.	Ergebnis unter Berücksichtigung der Internen Leistungsbeziehungen	-64.924,52	-71.600,00	-55.600,00	-76.600,00	-76.600,00	-76.600,00

Haushaltsplan 2021-Gemeinde Wietmarschen

Teilfinanzhaushalt Produkt 12210 Allgemeine Ordnungsangelegenheiten							
Wietmarschen							
Nr.	Bezeichnung	Ergebnis 2019	Ansatz 2020	Ansatz 2021	Plan 2022	Plan 2023	Plan 2024
	Einzahlungen aus laufender Verwaltungstätigkeit						
1.	Steuern und ähnliche Abgaben	0,00	0,00	0,00	0,00	0,00	0,00
2.	Zuwendungen und allgemeine Umlagen	0,00	0,00	0,00	0,00	0,00	0,00
3.	sonstige Transfereinzahlungen	0,00	0,00	0,00	0,00	0,00	0,00
4.	öffentlich-rechtliche Entgelte	1.767,85	1.600,00	1.600,00	1.600,00	1.600,00	1.600,00
5.	privatrechtliche Entgelte	5.355,00	6.500,00	6.500,00	6.500,00	6.500,00	6.500,00
6.	Kostenerstattungen und Kostenumlagen	0,00	0,00	0,00	0,00	0,00	0,00
7.	Zinsen und ähnliche Einzahlungen	0,00	0,00	0,00	0,00	0,00	0,00
8.	Einzahlungen aus der Veräußerung geringwertiger Vermögensgegenstände	0,00	0,00	0,00	0,00	0,00	0,00
9.	sonstige haushaltswirksame Einzahlungen	677,70	300,00	300,00	300,00	300,00	300,00
10.	= Summe der Einzahlungen aus lfd. Verwaltungstätigkeit	7.800,55	8.400,00	8.400,00	8.400,00	8.400,00	8.400,00
	Auszahlungen aus lfd. Verwaltungstätigkeit						
11.	Personalauszahlungen	62.720,94	67.000,00	51.000,00	72.000,00	72.000,00	72.000,00
12.	Versorgungsauszahlungen	0,00	0,00	0,00	0,00	0,00	0,00
13.	Auszahlungen für Sach- und Dienstleistungen u.geringwertige Vermögensgegenstände	10.829,26	11.500,00	11.500,00	11.500,00	11.500,00	11.500,00
14.	Zinsen und ähnliche Auszahlungen	0,00	0,00	0,00	0,00	0,00	0,00
15.	Transferauszahlungen	0,00	0,00	0,00	0,00	0,00	0,00
16.	sonstige haushaltswirksame Auszahlungen	762,57	1.500,00	1.500,00	1.500,00	1.500,00	1.500,00
17.	= Summe der Auszahlungen aus lfd. Verwaltungstätigkeit	74.312,77	80.000,00	64.000,00	85.000,00	85.000,00	85.000,00
18.	Saldo aus lfd. Verwaltungstätigkeit	-66.512,22	-71.600,00	-55.600,00	-76.600,00	-76.600,00	-76.600,00
	Einzahlungen für Investitionstätigkeit						
19.	Zuwendungen für Investitionstätigkeit	0,00	0,00	0,00	0,00	0,00	0,00
20.	Beiträge u. ä. Entgelte für Investitionstätigkeit	0,00	0,00	0,00	0,00	0,00	0,00
21.	Veräußerung von Sachvermögen	0,00	0,00	0,00	0,00	0,00	0,00
22.	Veräußerung von Finanzvermögensanlagen	0,00	0,00	0,00	0,00	0,00	0,00
23.	sonstige Investitionstätigkeit	0,00	0,00	0,00	0,00	0,00	0,00
24.	= Summe der Einzahlungen für Investitionstätigkeit	0,00	0,00	0,00	0,00	0,00	0,00
	Auszahlungen für Investitionstätigkeit						
25.	Erwerb von Grundstücken und Gebäuden	0,00	0,00	0,00	0,00	0,00	0,00
26.	Baumaßnahmen	0,00	0,00	0,00	0,00	0,00	0,00
27.	Erwerb von beweglichem Sachvermögen	0,00	0,00	0,00	0,00	0,00	0,00
28.	Erwerb von Finanzvermögensanlagen	0,00	0,00	0,00	0,00	0,00	0,00
29.	Aktivierbare Zuwendungen	0,00	0,00	0,00	0,00	0,00	0,00
30.	Sonstige Investitionstätigkeit	0,00	0,00	0,00	0,00	0,00	0,00
31.	= Summe der Auszahlungen für Investitionstätigkeit	0,00	0,00	0,00	0,00	0,00	0,00
32.	Saldo aus Investitionstätigkeit	0,00	0,00	0,00	0,00	0,00	0,00
33.	Finanzmittel-Überschuss/ -Fehlbetrag	-66.512,22	-71.600,00	-55.600,00	-76.600,00	-76.600,00	-76.600,00
	Eln-, Auszahlungen aus Finanzierungstätigkeit						
34.	Einzahlungen; Aufnahme v. Krediten und inneren Darlehen f. Investitionstätigkeit	0,00	0,00	0,00	0,00	0,00	0,00
35.	Auszahlungen; Tilgung Kredite u. Rückzahlung innere Darlehen f. Investitionstätigk.	0,00	0,00	0,00	0,00	0,00	0,00
36.	Saldo aus Finanzierungstätigkeit	0,00	0,00	0,00	0,00	0,00	0,00
37.	Finanzmittelveränderung	-66.512,22	-71.600,00	-55.600,00	-76.600,00	-76.600,00	-76.600,00

Haushaltsplan 2021-Gemeinde Wietmarschen

Produktbeschreibung Produkt 12220 Gewerbe- und Gaststättenangelegenheiten		
Wietmarschen		
Produktbereich	12	Sicherheit und Ordnung
Produktgruppe	122	Ordnungsangelegenheiten
Produkt	12220	Gewerbe- und Gaststättenangelegenheiten
Verantwortliche Person		
Hermann-Josef Vogt		
Kurzbeschreibung		
Gewerbeüberwachung im allgemeinen und besonderen Gewerberecht		
Leistungsumfang		
Anzeigepflichten nach der Gewerbeordnung - Prüfung und Verarbeitung der Gewerbemeldungen Führung und Pflege des Gewerberegisters, Auskunftserteilung, Auswertungen Überwachungs- und Genehmigungsverfahren nach Gewerbeordnung (Spielrecht, Reisegewerbe und Wanderlager, Gewerbeuntersagung etc.) Gaststättenrecht, insbesondere Gestattungsverfahren Ladenöffnungsrecht		

Haushaltsplan 2021-Gemeinde Wietmarschen

Teilergebnishaushalt Produkt 12220 Gewerbe- und Gaststättenangelegenheiten							
Wietmarschen							
Nr.	Bezeichnung	Ergebnis 2019	Ansatz 2020	Ansatz 2021	Plan 2022	Plan 2023	Plan 2024
	Ordentliche Erträge						
1.	Steuern und ähnliche Abgaben	0,00	0,00	0,00	0,00	0,00	0,00
2.	Zuwendungen und allgemeine Umlagen	0,00	0,00	0,00	0,00	0,00	0,00
3.	Auflösungserträge aus Sonderposten	0,00	0,00	0,00	0,00	0,00	0,00
4.	sonstige Transfererträge	0,00	0,00	0,00	0,00	0,00	0,00
5.	öffentlich-rechtliche Entgelte	6.279,00	5.500,00	5.500,00	5.500,00	5.500,00	5.500,00
6.	privatrechtliche Entgelte	0,00	0,00	0,00	0,00	0,00	0,00
7.	Kostenerstattungen und Kostenumlagen	0,00	0,00	0,00	0,00	0,00	0,00
8.	Zinsen und ähnliche Finanzerträge	0,00	0,00	0,00	0,00	0,00	0,00
9.	aktivierungsfähige Eigenleistungen	0,00	0,00	0,00	0,00	0,00	0,00
10.	Bestandsveränderungen	0,00	0,00	0,00	0,00	0,00	0,00
11.	sonstige ordentliche Erträge	0,00	0,00	0,00	0,00	0,00	0,00
12.	= Summe ordentliche Erträge	6.279,00	5.500,00	5.500,00	5.500,00	5.500,00	5.500,00
	Ordentliche Aufwendungen						
13.	Personalaufwendungen	14.651,47	15.200,00	11.800,00	11.800,00	11.800,00	11.800,00
14.	Versorgungsaufwendungen	0,00	0,00	0,00	0,00	0,00	0,00
15.	Aufwendungen für Sach- und Dienstleistungen	791,67	1.000,00	1.000,00	1.000,00	1.000,00	1.000,00
16.	Abschreibungen	0,00	0,00	0,00	0,00	0,00	0,00
17.	Zinsen und ähnliche Aufwendungen	0,00	0,00	0,00	0,00	0,00	0,00
18.	Transferaufwendungen	0,00	0,00	0,00	0,00	0,00	0,00
19.	sonstige ordentliche Aufwendungen	0,00	0,00	0,00	0,00	0,00	0,00
20.	= Summe ordentliche Aufwendungen	15.443,14	16.200,00	12.800,00	12.800,00	12.800,00	12.800,00
21.	ordentliches Ergebnis	-9.164,14	-10.700,00	-7.300,00	-7.300,00	-7.300,00	-7.300,00
22.	außerordentliche Erträge	0,00	0,00	0,00	0,00	0,00	0,00
23.	außerordentliche Aufwendungen	0,00	0,00	0,00	0,00	0,00	0,00
24.	außerordentliches Ergebnis	0,00	0,00	0,00	0,00	0,00	0,00
25.	Jahresergebnis - Überschuss (+)/Fehlbetrag (-)	-9.164,14	-10.700,00	-7.300,00	-7.300,00	-7.300,00	-7.300,00
26.	Erträge aus internen Leistungsbeziehungen	0,00	0,00	0,00	0,00	0,00	0,00
27.	Aufwendungen aus internen Leistungsbeziehungen	0,00	0,00	0,00	0,00	0,00	0,00
28.	Saldo aus internen Leistungsbeziehungen	0,00	0,00	0,00	0,00	0,00	0,00
29.	Ergebnis unter Berücksichtigung der Internen Leistungsbeziehungen	-9.164,14	-10.700,00	-7.300,00	-7.300,00	-7.300,00	-7.300,00

Haushaltsplan 2021-Gemeinde Wietmarschen

Teilfinanzhaushalt Produkt 12220 Gewerbe- und Gaststättenangelegenheiten							
Wietmarschen							
Nr.	Bezeichnung	Ergebnis 2019	Ansatz 2020	Ansatz 2021	Plan 2022	Plan 2023	Plan 2024
	Einzahlungen aus laufender Verwaltungstätigkeit						
1.	Steuern und ähnliche Abgaben	0,00	0,00	0,00	0,00	0,00	0,00
2.	Zuwendungen und allgemeine Umlagen	0,00	0,00	0,00	0,00	0,00	0,00
3.	sonstige Transfereinzahlungen	0,00	0,00	0,00	0,00	0,00	0,00
4.	öffentlich-rechtliche Entgelte	6.126,10	5.500,00	5.500,00	5.500,00	5.500,00	5.500,00
5.	privatrechtliche Entgelte	0,00	0,00	0,00	0,00	0,00	0,00
6.	Kostenerstattungen und Kostenumlagen	0,00	0,00	0,00	0,00	0,00	0,00
7.	Zinsen und ähnliche Einzahlungen	0,00	0,00	0,00	0,00	0,00	0,00
8.	Einzahlungen aus der Veräußerung geringwertiger Vermögensgegenstände	0,00	0,00	0,00	0,00	0,00	0,00
9.	sonstige haushaltswirksame Einzahlungen	0,00	0,00	0,00	0,00	0,00	0,00
10.	= Summe der Einzahlungen aus lfd. Verwaltungstätigkeit	6.126,10	5.500,00	5.500,00	5.500,00	5.500,00	5.500,00
	Auszahlungen aus lfd. Verwaltungstätigkeit						
11.	Personalauszahlungen	14.651,47	15.200,00	11.800,00	11.800,00	11.800,00	11.800,00
12.	Versorgungsauszahlungen	0,00	0,00	0,00	0,00	0,00	0,00
13.	Auszahlungen für Sach- und Dienstleistungen u.geringwertige Vermögensgegenstände	791,67	1.000,00	1.000,00	1.000,00	1.000,00	1.000,00
14.	Zinsen und ähnliche Auszahlungen	0,00	0,00	0,00	0,00	0,00	0,00
15.	Transferauszahlungen	0,00	0,00	0,00	0,00	0,00	0,00
16.	sonstige haushaltswirksame Auszahlungen	0,00	0,00	0,00	0,00	0,00	0,00
17.	= Summe der Auszahlungen aus lfd. Verwaltungstätigkeit	15.443,14	16.200,00	12.800,00	12.800,00	12.800,00	12.800,00
18.	Saldo aus lfd. Verwaltungstätigkeit	-9.317,04	-10.700,00	-7.300,00	-7.300,00	-7.300,00	-7.300,00
	Einzahlungen für Investitionstätigkeit						
19.	Zuwendungen für Investitionstätigkeit	0,00	0,00	0,00	0,00	0,00	0,00
20.	Beiträge u. ä. Entgelte für Investitionstätigkeit	0,00	0,00	0,00	0,00	0,00	0,00
21.	Veräußerung von Sachvermögen	0,00	0,00	0,00	0,00	0,00	0,00
22.	Veräußerung von Finanzvermögensanlagen	0,00	0,00	0,00	0,00	0,00	0,00
23.	sonstige Investitionstätigkeit	0,00	0,00	0,00	0,00	0,00	0,00
24.	= Summe der Einzahlungen für Investitionstätigkeit	0,00	0,00	0,00	0,00	0,00	0,00
	Auszahlungen für Investitionstätigkeit						
25.	Erwerb von Grundstücken und Gebäuden	0,00	0,00	0,00	0,00	0,00	0,00
26.	Baumaßnahmen	0,00	0,00	0,00	0,00	0,00	0,00
27.	Erwerb von beweglichem Sachvermögen	0,00	0,00	0,00	0,00	0,00	0,00
28.	Erwerb von Finanzvermögensanlagen	0,00	0,00	0,00	0,00	0,00	0,00
29.	Aktivierbare Zuwendungen	0,00	0,00	0,00	0,00	0,00	0,00
30.	Sonstige Investitionstätigkeit	0,00	0,00	0,00	0,00	0,00	0,00
31.	= Summe der Auszahlungen für Investitionstätigkeit	0,00	0,00	0,00	0,00	0,00	0,00
32.	Saldo aus Investitionstätigkeit	0,00	0,00	0,00	0,00	0,00	0,00
33.	Finanzmittel-Überschuss/ -Fehlbetrag	-9.317,04	-10.700,00	-7.300,00	-7.300,00	-7.300,00	-7.300,00
	Eln-, Auszahlungen aus Finanzierungstätigkeit						
34.	Einzahlungen; Aufnahme v. Krediten und inneren Darlehen f. Investitionstätigkeit	0,00	0,00	0,00	0,00	0,00	0,00
35.	Auszahlungen; Tilgung Kredite u.Rückzahlung innere Darlehen f.Investitionstätigk.	0,00	0,00	0,00	0,00	0,00	0,00
36.	Saldo aus Finanzierungstätigkeit	0,00	0,00	0,00	0,00	0,00	0,00
37.	Finanzmittelveränderung	-9.317,04	-10.700,00	-7.300,00	-7.300,00	-7.300,00	-7.300,00

Haushaltsplan 2021-Gemeinde Wietmarschen

Produktbeschreibung Produkt 12230 Melde- und Personenstandswesen, Bürgerservice		
Wietmarschen		
Produktbereich	12	Sicherheit und Ordnung
Produktgruppe	122	Ordnungsangelegenheiten
Produkt	12230	Melde- und Personenstandswesen, Bürgerservice
Verantwortliche Person		
Hermann-Josef Vogt		
Kurzbeschreibung		
Zusammenlegung von Servicedienstleistungen im Bürgerbüro Abwicklung personenstandsrechtlicher Aufgaben im Standesamt		
Leistungsumfang		
<p>Anzeigepflichten nach Melderecht - Prüfung und Verarbeitung Führung und Pflege des Melderegisters, Auskunftserteilung, Auswertungen, Datenabgleich, Statistik Personalausweis- und Reisepasswesen Aufnahme und Verwaltung von Fundsachen Fertigung von Beglaubigungen und Bescheinigungen Benachrichtigung der Alters- und Ehejubiläen (Terminabsprache, Urkunden drucken, Präsente bestellen) Ausstellung von Fischereischeinen Ausstellung von Brenngenehmigungen Vorbereitung von Sammlungen (Blindensammlung, Lebenshilfe), Kontrolle und Abrechnung Ausstellung von Untersuchungsberechtigungsscheinen Verkauf von Radwanderkarten, Postkarten, Rattengift Verwaltung der Gebührenkasse Aufnahme von Hundesteueran- bzw. -abmeldung etc. Telefonzentrale und Postausgangsdienst Beratung und Aufnahme von Anträgen in Rentenangelegenheiten Personenstandsrecht, insbesondere</p> <ul style="list-style-type: none"> - Prüfung und Beurkundung von Geburten, Eheschließungen bzw. Lebenspartnerschaften und Sterbefällen - Fortführung und Pflege der Personenstandsregister, Auskunftserteilung, Auswertungen - sonstige Beurkundungen (z.B. Vaterschafts-, Kirchaustritts- und Namensklärungen) - Nachbeurkundung von Personenstandsfällen im Ausland - Prüfung der Eheschließung auch mit Auslandbezug, Durchführung von Eheschließungen 		

Haushaltsplan 2021-Gemeinde Wietmarschen

Teilergebnishaushalt Produkt 12230 Melde- und Personenstandswesen, Bürgerservice							
Wietmarschen							
Nr.	Bezeichnung	Ergebnis 2019	Ansatz 2020	Ansatz 2021	Plan 2022	Plan 2023	Plan 2024
	Ordentliche Erträge						
1.	Steuern und ähnliche Abgaben	0,00	0,00	0,00	0,00	0,00	0,00
2.	Zuwendungen und allgemeine Umlagen	0,00	0,00	0,00	0,00	0,00	0,00
3.	Auflösungserträge aus Sonderposten	0,00	0,00	0,00	0,00	0,00	0,00
4.	sonstige Transfererträge	0,00	0,00	0,00	0,00	0,00	0,00
5.	öffentlich-rechtliche Entgelte	88.319,09	77.600,00	77.600,00	77.600,00	77.600,00	77.600,00
6.	privatrechtliche Entgelte	1.620,60	1.300,00	1.300,00	1.300,00	1.300,00	1.300,00
7.	Kostenerstattungen und Kostenumlagen	0,00	0,00	0,00	0,00	0,00	0,00
8.	Zinsen und ähnliche Finanzerträge	0,00	0,00	0,00	0,00	0,00	0,00
9.	aktivierungsfähige Eigenleistungen	0,00	0,00	0,00	0,00	0,00	0,00
10.	Bestandsveränderungen	0,00	0,00	0,00	0,00	0,00	0,00
11.	sonstige ordentliche Erträge	50,00	0,00	0,00	0,00	0,00	0,00
12.	= Summe ordentliche Erträge	89.989,69	78.900,00	78.900,00	78.900,00	78.900,00	78.900,00
	Ordentliche Aufwendungen						
13.	Personalaufwendungen	154.796,49	171.200,00	184.300,00	184.600,00	186.200,00	186.200,00
14.	Versorgungsaufwendungen	0,00	0,00	0,00	0,00	0,00	0,00
15.	Aufwendungen für Sach- und Dienstleistungen	33.034,46	38.000,00	41.000,00	41.000,00	41.000,00	41.000,00
16.	Abschreibungen	0,00	0,00	0,00	0,00	0,00	0,00
17.	Zinsen und ähnliche Aufwendungen	0,00	0,00	0,00	0,00	0,00	0,00
18.	Transferaufwendungen	0,00	0,00	0,00	0,00	0,00	0,00
19.	sonstige ordentliche Aufwendungen	56.210,32	58.200,00	58.200,00	58.200,00	58.200,00	58.200,00
20.	= Summe ordentliche Aufwendungen	244.041,27	267.400,00	283.500,00	283.800,00	285.400,00	285.400,00
21.	ordentliches Ergebnis	-154.051,58	-188.500,00	-204.600,00	-204.900,00	-206.500,00	-206.500,00
22.	außerordentliche Erträge	0,00	0,00	0,00	0,00	0,00	0,00
23.	außerordentliche Aufwendungen	0,00	0,00	0,00	0,00	0,00	0,00
24.	außerordentliches Ergebnis	0,00	0,00	0,00	0,00	0,00	0,00
25.	Jahresergebnis - Überschuss (+)/Fehlbetrag (-)	-154.051,58	-188.500,00	-204.600,00	-204.900,00	-206.500,00	-206.500,00
26.	Erträge aus internen Leistungsbeziehungen	0,00	0,00	0,00	0,00	0,00	0,00
27.	Aufwendungen aus internen Leistungsbeziehungen	0,00	0,00	0,00	0,00	0,00	0,00
28.	Saldo aus internen Leistungsbeziehungen	0,00	0,00	0,00	0,00	0,00	0,00
29.	Ergebnis unter Berücksichtigung der Internen Leistungsbeziehungen	-154.051,58	-188.500,00	-204.600,00	-204.900,00	-206.500,00	-206.500,00

Haushaltsplan 2021-Gemeinde Wietmarschen

Teilfinanzhaushalt Produkt 12230 Melde- und Personenstandswesen, Bürgerservice							
Wietmarschen							
Nr.	Bezeichnung	Ergebnis 2019	Ansatz 2020	Ansatz 2021	Plan 2022	Plan 2023	Plan 2024
	Einzahlungen aus laufender Verwaltungstätigkeit						
1.	Steuern und ähnliche Abgaben	0,00	0,00	0,00	0,00	0,00	0,00
2.	Zuwendungen und allgemeine Umlagen	0,00	0,00	0,00	0,00	0,00	0,00
3.	sonstige Transfereinzahlungen	0,00	0,00	0,00	0,00	0,00	0,00
4.	öffentlich-rechtliche Entgelte	88.457,67	77.600,00	77.600,00	77.600,00	77.600,00	77.600,00
5.	privatrechtliche Entgelte	1.644,43	1.300,00	1.300,00	1.300,00	1.300,00	1.300,00
6.	Kostenerstattungen und Kostenumlagen	0,00	0,00	0,00	0,00	0,00	0,00
7.	Zinsen und ähnliche Einzahlungen	0,00	0,00	0,00	0,00	0,00	0,00
8.	Einzahlungen aus der Veräußerung geringwertiger Vermögensgegenstände	0,00	0,00	0,00	0,00	0,00	0,00
9.	sonstige haushaltswirksame Einzahlungen	0,00	0,00	0,00	0,00	0,00	0,00
10.	= Summe der Einzahlungen aus lfd. Verwaltungstätigkeit	90.102,10	78.900,00	78.900,00	78.900,00	78.900,00	78.900,00
	Auszahlungen aus lfd. Verwaltungstätigkeit						
11.	Personalauszahlungen	154.796,49	171.200,00	184.300,00	184.600,00	186.200,00	186.200,00
12.	Versorgungsauszahlungen	0,00	0,00	0,00	0,00	0,00	0,00
13.	Auszahlungen für Sach- und Dienstleistungen u.geringwertige Vermögensgegenstände	32.999,64	38.000,00	41.000,00	41.000,00	41.000,00	41.000,00
14.	Zinsen und ähnliche Auszahlungen	0,00	0,00	0,00	0,00	0,00	0,00
15.	Transferauszahlungen	0,00	0,00	0,00	0,00	0,00	0,00
16.	sonstige haushaltswirksame Auszahlungen	55.818,01	58.200,00	58.200,00	58.200,00	58.200,00	58.200,00
17.	= Summe der Auszahlungen aus lfd. Verwaltungstätigkeit	243.614,14	267.400,00	283.500,00	283.800,00	285.400,00	285.400,00
18.	Saldo aus lfd. Verwaltungstätigkeit	-153.512,04	-188.500,00	-204.600,00	-204.900,00	-206.500,00	-206.500,00
	Einzahlungen für Investitionstätigkeit						
19.	Zuwendungen für Investitionstätigkeit	0,00	0,00	0,00	0,00	0,00	0,00
20.	Beiträge u. ä. Entgelte für Investitionstätigkeit	0,00	0,00	0,00	0,00	0,00	0,00
21.	Veräußerung von Sachvermögen	0,00	0,00	0,00	0,00	0,00	0,00
22.	Veräußerung von Finanzvermögensanlagen	0,00	0,00	0,00	0,00	0,00	0,00
23.	sonstige Investitionstätigkeit	0,00	0,00	0,00	0,00	0,00	0,00
24.	= Summe der Einzahlungen für Investitionstätigkeit	0,00	0,00	0,00	0,00	0,00	0,00
	Auszahlungen für Investitionstätigkeit						
25.	Erwerb von Grundstücken und Gebäuden	0,00	0,00	0,00	0,00	0,00	0,00
26.	Baumaßnahmen	0,00	0,00	0,00	0,00	0,00	0,00
27.	Erwerb von beweglichem Sachvermögen	0,00	0,00	0,00	0,00	0,00	0,00
28.	Erwerb von Finanzvermögensanlagen	0,00	0,00	0,00	0,00	0,00	0,00
29.	Aktivierbare Zuwendungen	0,00	0,00	0,00	0,00	0,00	0,00
30.	Sonstige Investitionstätigkeit	0,00	0,00	0,00	0,00	0,00	0,00
31.	= Summe der Auszahlungen für Investitionstätigkeit	0,00	0,00	0,00	0,00	0,00	0,00
32.	Saldo aus Investitionstätigkeit	0,00	0,00	0,00	0,00	0,00	0,00
33.	Finanzmittel-Überschuss/ -Fehlbetrag	-153.512,04	-188.500,00	-204.600,00	-204.900,00	-206.500,00	-206.500,00
	Eln-, Auszahlungen aus Finanzierungstätigkeit						
34.	Einzahlungen; Aufnahme v. Krediten und inneren Darlehen f. Investitionstätigkeit	0,00	0,00	0,00	0,00	0,00	0,00
35.	Auszahlungen; Tilgung Kredite u. Rückzahlung innere Darlehen f. Investitionstätigk.	0,00	0,00	0,00	0,00	0,00	0,00
36.	Saldo aus Finanzierungstätigkeit	0,00	0,00	0,00	0,00	0,00	0,00
37.	Finanzmittelveränderung	-153.512,04	-188.500,00	-204.600,00	-204.900,00	-206.500,00	-206.500,00

Haushaltsplan 2021-Gemeinde Wietmarschen

Produktbeschreibung Produkt 55310 Friedhöfe und Bestattungswesen		
Wietmarschen		
Produktbereich	55	Natur- und Landschaftspflege, Friedhofs- und Bestattungswesen
Produktgruppe	553	Friedhofs- und Bestattungswesen
Produkt	55310	Friedhöfe und Bestattungswesen
Verantwortliche Person		
Hermann-Josef Vogt		
Kurzbeschreibung		
Betrieb und Verwaltung des Kommunalfriedhofes Fuchtenfeld - Überlassung von Grabstätten		
Leistungsumfang		
Prüfung und Bearbeitung von Anträgen auf Bestattung, Um- bzw. Ausbettung Überlassung von Grabstätten nach Bestattungsrecht und Friedhofsordnung Führung und Pflege des Grabregisters Überwachungs- und Genehmigungsverfahren nach Bestattungsrecht und Friedhofsordnung Gebührenkalkulation, -festsetzung und -erhebung nach Gebührenrecht und Friedhofsgebührensatzung		

Haushaltsplan 2021-Gemeinde Wietmarschen

Teilergebnishaushalt Produkt 55310 Friedhöfe und Bestattungswesen							
Wietmarschen							
Nr.	Bezeichnung	Ergebnis 2019	Ansatz 2020	Ansatz 2021	Plan 2022	Plan 2023	Plan 2024
	Ordentliche Erträge						
1.	Steuern und ähnliche Abgaben	0,00	0,00	0,00	0,00	0,00	0,00
2.	Zuwendungen und allgemeine Umlagen	0,00	0,00	0,00	0,00	0,00	0,00
3.	Auflösungserträge aus Sonderposten	0,00	0,00	0,00	0,00	0,00	0,00
4.	sonstige Transfererträge	0,00	0,00	0,00	0,00	0,00	0,00
5.	öffentlich-rechtliche Entgelte	6.400,37	4.300,00	4.300,00	4.300,00	4.300,00	4.300,00
6.	privatrechtliche Entgelte	0,00	0,00	0,00	0,00	0,00	0,00
7.	Kostenerstattungen und Kostenumlagen	2.403,45	2.000,00	2.000,00	2.000,00	2.000,00	2.000,00
8.	Zinsen und ähnliche Finanzerträge	0,00	0,00	0,00	0,00	0,00	0,00
9.	aktivierungsfähige Eigenleistungen	0,00	0,00	0,00	0,00	0,00	0,00
10.	Bestandsveränderungen	0,00	0,00	0,00	0,00	0,00	0,00
11.	sonstige ordentliche Erträge	0,00	0,00	0,00	0,00	0,00	0,00
12.	= Summe ordentliche Erträge	8.803,82	6.300,00	6.300,00	6.300,00	6.300,00	6.300,00
	Ordentliche Aufwendungen						
13.	Personalaufwendungen	0,00	0,00	0,00	0,00	0,00	0,00
14.	Versorgungsaufwendungen	0,00	0,00	0,00	0,00	0,00	0,00
15.	Aufwendungen für Sach- und Dienstleistungen	1.300,70	4.300,00	3.800,00	3.800,00	3.800,00	3.800,00
16.	Abschreibungen	0,00	0,00	0,00	0,00	0,00	0,00
17.	Zinsen und ähnliche Aufwendungen	0,00	0,00	0,00	0,00	0,00	0,00
18.	Transferaufwendungen	2.167,69	200,00	200,00	200,00	200,00	200,00
19.	sonstige ordentliche Aufwendungen	0,00	0,00	0,00	0,00	0,00	0,00
20.	= Summe ordentliche Aufwendungen	3.468,39	4.500,00	4.000,00	4.000,00	4.000,00	4.000,00
21.	ordentliches Ergebnis	5.335,43	1.800,00	2.300,00	2.300,00	2.300,00	2.300,00
22.	außerordentliche Erträge	0,00	0,00	0,00	0,00	0,00	0,00
23.	außerordentliche Aufwendungen	0,00	0,00	0,00	0,00	0,00	0,00
24.	außerordentliches Ergebnis	0,00	0,00	0,00	0,00	0,00	0,00
25.	Jahresergebnis - Überschuss (+)/Fehlbetrag (-)	5.335,43	1.800,00	2.300,00	2.300,00	2.300,00	2.300,00
26.	Erträge aus internen Leistungsbeziehungen	0,00	0,00	0,00	0,00	0,00	0,00
27.	Aufwendungen aus internen Leistungsbeziehungen	0,00	5.000,00	5.000,00	5.000,00	5.000,00	5.000,00
28.	Saldo aus internen Leistungsbeziehungen	0,00	-5.000,00	-5.000,00	-5.000,00	-5.000,00	-5.000,00
29.	Ergebnis unter Berücksichtigung der Internen Leistungsbeziehungen	5.335,43	-3.200,00	-2.700,00	-2.700,00	-2.700,00	-2.700,00

Haushaltsplan 2021-Gemeinde Wietmarschen

Teilfinanzhaushalt Produkt 55310 Friedhöfe und Bestattungswesen							
Wietmarschen							
Nr.	Bezeichnung	Ergebnis 2019	Ansatz 2020	Ansatz 2021	Plan 2022	Plan 2023	Plan 2024
	Einzahlungen aus laufender Verwaltungstätigkeit						
1.	Steuern und ähnliche Abgaben	0,00	0,00	0,00	0,00	0,00	0,00
2.	Zuwendungen und allgemeine Umlagen	0,00	0,00	0,00	0,00	0,00	0,00
3.	sonstige Transfereinzahlungen	0,00	0,00	0,00	0,00	0,00	0,00
4.	öffentlich-rechtliche Entgelte	6.410,37	4.300,00	4.300,00	4.300,00	4.300,00	4.300,00
5.	privatrechtliche Entgelte	0,00	0,00	0,00	0,00	0,00	0,00
6.	Kostenerstattungen und Kostenumlagen	2.403,45	2.000,00	2.000,00	2.000,00	2.000,00	2.000,00
7.	Zinsen und ähnliche Einzahlungen	0,00	0,00	0,00	0,00	0,00	0,00
8.	Einzahlungen aus der Veräußerung geringwertiger Vermögensgegenstände	0,00	0,00	0,00	0,00	0,00	0,00
9.	sonstige haushaltswirksame Einzahlungen	0,00	0,00	0,00	0,00	0,00	0,00
10.	= Summe der Einzahlungen aus lfd. Verwaltungstätigkeit	8.813,82	6.300,00	6.300,00	6.300,00	6.300,00	6.300,00
	Auszahlungen aus lfd. Verwaltungstätigkeit						
11.	Personalauszahlungen	0,00	0,00	0,00	0,00	0,00	0,00
12.	Versorgungsauszahlungen	0,00	0,00	0,00	0,00	0,00	0,00
13.	Auszahlungen für Sach- und Dienstleistungen u.geringwertige Vermögensgegenstände	1.373,52	4.300,00	3.800,00	3.800,00	3.800,00	3.800,00
14.	Zinsen und ähnliche Auszahlungen	0,00	0,00	0,00	0,00	0,00	0,00
15.	Transferauszahlungen	2.167,69	200,00	200,00	200,00	200,00	200,00
16.	sonstige haushaltswirksame Auszahlungen	0,00	0,00	0,00	0,00	0,00	0,00
17.	= Summe der Auszahlungen aus lfd. Verwaltungstätigkeit	3.541,21	4.500,00	4.000,00	4.000,00	4.000,00	4.000,00
18.	Saldo aus lfd. Verwaltungstätigkeit	5.272,61	1.800,00	2.300,00	2.300,00	2.300,00	2.300,00
	Einzahlungen für Investitionstätigkeit						
19.	Zuwendungen für Investitionstätigkeit	0,00	0,00	0,00	0,00	0,00	0,00
20.	Beiträge u. ä. Entgelte für Investitionstätigkeit	0,00	0,00	0,00	0,00	0,00	0,00
21.	Veräußerung von Sachvermögen	0,00	0,00	0,00	0,00	0,00	0,00
22.	Veräußerung von Finanzvermögensanlagen	0,00	0,00	0,00	0,00	0,00	0,00
23.	sonstige Investitionstätigkeit	0,00	0,00	0,00	0,00	0,00	0,00
24.	= Summe der Einzahlungen für Investitionstätigkeit	0,00	0,00	0,00	0,00	0,00	0,00
	Auszahlungen für Investitionstätigkeit						
25.	Erwerb von Grundstücken und Gebäuden	0,00	0,00	0,00	0,00	0,00	0,00
26.	Baumaßnahmen	0,00	0,00	0,00	0,00	0,00	0,00
27.	Erwerb von beweglichem Sachvermögen	0,00	0,00	0,00	0,00	0,00	0,00
28.	Erwerb von Finanzvermögensanlagen	0,00	0,00	0,00	0,00	0,00	0,00
29.	Aktivierbare Zuwendungen	0,00	0,00	0,00	0,00	0,00	0,00
30.	Sonstige Investitionstätigkeit	0,00	0,00	0,00	0,00	0,00	0,00
31.	= Summe der Auszahlungen für Investitionstätigkeit	0,00	0,00	0,00	0,00	0,00	0,00
32.	Saldo aus Investitionstätigkeit	0,00	0,00	0,00	0,00	0,00	0,00
33.	Finanzmittel-Überschuss/ -Fehlbetrag	5.272,61	1.800,00	2.300,00	2.300,00	2.300,00	2.300,00
	Eln-, Auszahlungen aus Finanzierungstätigkeit						
34.	Einzahlungen; Aufnahme v. Krediten und inneren Darlehen f. Investitionstätigkeit	0,00	0,00	0,00	0,00	0,00	0,00
35.	Auszahlungen; Tilgung Kredite u.Rückzahlung innere Darlehen f.Investitionstätigk.	0,00	0,00	0,00	0,00	0,00	0,00
36.	Saldo aus Finanzierungstätigkeit	0,00	0,00	0,00	0,00	0,00	0,00
37.	Finanzmittelveränderung	5.272,61	1.800,00	2.300,00	2.300,00	2.300,00	2.300,00

Haushaltsplan 2021-Gemeinde Wietmarschen

Produktbeschreibung Produkt 57320 Märkte

Wietmarschen

Produktbereich	57	Wirtschaft und Tourismus
Produktgruppe	573	Allgemeine Einrichtungen und Unternehmen
Produkt	57320	Märkte

Verantwortliche Person

Hermann-Josef Vogt

Kurzbeschreibung

Organisation und Sicherstellung des Betriebes von Märkten

Leistungsumfang

Kirmes Wietmarschen - Beschickerauswahl, Sicherstellung von Strom, Wasser etc., Abrechnung

Haushaltsplan 2021-Gemeinde Wietmarschen

Teilergebnishaushalt Produkt 57320 Märkte							
Wietmarschen							
Nr.	Bezeichnung	Ergebnis 2019	Ansatz 2020	Ansatz 2021	Plan 2022	Plan 2023	Plan 2024
	Ordentliche Erträge						
1.	Steuern und ähnliche Abgaben	0,00	0,00	0,00	0,00	0,00	0,00
2.	Zuwendungen und allgemeine Umlagen	0,00	0,00	0,00	0,00	0,00	0,00
3.	Auflösungserträge aus Sonderposten	0,00	0,00	0,00	0,00	0,00	0,00
4.	sonstige Transfererträge	0,00	0,00	0,00	0,00	0,00	0,00
5.	öffentlich-rechtliche Entgelte	0,00	0,00	0,00	0,00	0,00	0,00
6.	privatrechtliche Entgelte	0,00	0,00	0,00	0,00	0,00	0,00
7.	Kostenerstattungen und Kostenumlagen	0,00	0,00	0,00	0,00	0,00	0,00
8.	Zinsen und ähnliche Finanzerträge	0,00	0,00	0,00	0,00	0,00	0,00
9.	aktivierungsfähige Eigenleistungen	0,00	0,00	0,00	0,00	0,00	0,00
10.	Bestandsveränderungen	0,00	0,00	0,00	0,00	0,00	0,00
11.	sonstige ordentliche Erträge	0,00	0,00	0,00	0,00	0,00	0,00
12.	= Summe ordentliche Erträge	0,00	0,00	0,00	0,00	0,00	0,00
	Ordentliche Aufwendungen						
13.	Personalaufwendungen	0,00	0,00	0,00	0,00	0,00	0,00
14.	Versorgungsaufwendungen	0,00	0,00	0,00	0,00	0,00	0,00
15.	Aufwendungen für Sach- und Dienstleistungen	0,00	500,00	500,00	500,00	500,00	500,00
16.	Abschreibungen	0,00	0,00	0,00	0,00	0,00	0,00
17.	Zinsen und ähnliche Aufwendungen	0,00	0,00	0,00	0,00	0,00	0,00
18.	Transferaufwendungen	2.000,00	2.000,00	2.000,00	2.000,00	2.000,00	2.000,00
19.	sonstige ordentliche Aufwendungen	0,00	0,00	0,00	0,00	0,00	0,00
20.	= Summe ordentliche Aufwendungen	2.000,00	2.500,00	2.500,00	2.500,00	2.500,00	2.500,00
21.	ordentliches Ergebnis	-2.000,00	-2.500,00	-2.500,00	-2.500,00	-2.500,00	-2.500,00
22.	außerordentliche Erträge	0,00	0,00	0,00	0,00	0,00	0,00
23.	außerordentliche Aufwendungen	0,00	0,00	0,00	0,00	0,00	0,00
24.	außerordentliches Ergebnis	0,00	0,00	0,00	0,00	0,00	0,00
25.	Jahresergebnis - Überschuss (+)/Fehlbetrag (-)	-2.000,00	-2.500,00	-2.500,00	-2.500,00	-2.500,00	-2.500,00
26.	Erträge aus internen Leistungsbeziehungen	0,00	0,00	0,00	0,00	0,00	0,00
27.	Aufwendungen aus internen Leistungsbeziehungen	0,00	0,00	0,00	0,00	0,00	0,00
28.	Saldo aus internen Leistungsbeziehungen	0,00	0,00	0,00	0,00	0,00	0,00
29.	Ergebnis unter Berücksichtigung der Internen Leistungsbeziehungen	-2.000,00	-2.500,00	-2.500,00	-2.500,00	-2.500,00	-2.500,00

Haushaltsplan 2021-Gemeinde Wietmarschen

Teilfinanzhaushalt Produkt 57320 Märkte							
Wietmarschen							
Nr.	Bezeichnung	Ergebnis 2019	Ansatz 2020	Ansatz 2021	Plan 2022	Plan 2023	Plan 2024
	Einzahlungen aus laufender Verwaltungstätigkeit						
1.	Steuern und ähnliche Abgaben	0,00	0,00	0,00	0,00	0,00	0,00
2.	Zuwendungen und allgemeine Umlagen	0,00	0,00	0,00	0,00	0,00	0,00
3.	sonstige Transfereinzahlungen	0,00	0,00	0,00	0,00	0,00	0,00
4.	öffentlich-rechtliche Entgelte	0,00	0,00	0,00	0,00	0,00	0,00
5.	privatrechtliche Entgelte	0,00	0,00	0,00	0,00	0,00	0,00
6.	Kostenerstattungen und Kostenumlagen	0,00	0,00	0,00	0,00	0,00	0,00
7.	Zinsen und ähnliche Einzahlungen	0,00	0,00	0,00	0,00	0,00	0,00
8.	Einzahlungen aus der Veräußerung geringwertiger Vermögensgegenstände	0,00	0,00	0,00	0,00	0,00	0,00
9.	sonstige haushaltswirksame Einzahlungen	0,00	0,00	0,00	0,00	0,00	0,00
10.	= Summe der Einzahlungen aus lfd. Verwaltungstätigkeit	0,00	0,00	0,00	0,00	0,00	0,00
	Auszahlungen aus lfd. Verwaltungstätigkeit						
11.	Personalauszahlungen	0,00	0,00	0,00	0,00	0,00	0,00
12.	Versorgungsauszahlungen	0,00	0,00	0,00	0,00	0,00	0,00
13.	Auszahlungen für Sach- und Dienstleistungen u.geringwertige Vermögensgegenstände	0,00	500,00	500,00	500,00	500,00	500,00
14.	Zinsen und ähnliche Auszahlungen	0,00	0,00	0,00	0,00	0,00	0,00
15.	Transferauszahlungen	2.000,00	2.000,00	2.000,00	2.000,00	2.000,00	2.000,00
16.	sonstige haushaltswirksame Auszahlungen	0,00	0,00	0,00	0,00	0,00	0,00
17.	= Summe der Auszahlungen aus lfd. Verwaltungstätigkeit	2.000,00	2.500,00	2.500,00	2.500,00	2.500,00	2.500,00
18.	Saldo aus lfd. Verwaltungstätigkeit	-2.000,00	-2.500,00	-2.500,00	-2.500,00	-2.500,00	-2.500,00
	Einzahlungen für Investitionstätigkeit						
19.	Zuwendungen für Investitionstätigkeit	0,00	0,00	0,00	0,00	0,00	0,00
20.	Beiträge u. ä. Entgelte für Investitionstätigkeit	0,00	0,00	0,00	0,00	0,00	0,00
21.	Veräußerung von Sachvermögen	0,00	0,00	0,00	0,00	0,00	0,00
22.	Veräußerung von Finanzvermögensanlagen	0,00	0,00	0,00	0,00	0,00	0,00
23.	sonstige Investitionstätigkeit	0,00	0,00	0,00	0,00	0,00	0,00
24.	= Summe der Einzahlungen für Investitionstätigkeit	0,00	0,00	0,00	0,00	0,00	0,00
	Auszahlungen für Investitionstätigkeit						
25.	Erwerb von Grundstücken und Gebäuden	0,00	0,00	0,00	0,00	0,00	0,00
26.	Baumaßnahmen	0,00	0,00	0,00	0,00	0,00	0,00
27.	Erwerb von beweglichem Sachvermögen	0,00	0,00	0,00	0,00	0,00	0,00
28.	Erwerb von Finanzvermögensanlagen	0,00	0,00	0,00	0,00	0,00	0,00
29.	Aktivierbare Zuwendungen	0,00	0,00	0,00	0,00	0,00	0,00
30.	Sonstige Investitionstätigkeit	0,00	0,00	0,00	0,00	0,00	0,00
31.	= Summe der Auszahlungen für Investitionstätigkeit	0,00	0,00	0,00	0,00	0,00	0,00
32.	Saldo aus Investitionstätigkeit	0,00	0,00	0,00	0,00	0,00	0,00
33.	Finanzmittel-Überschuss/ -Fehlbetrag	-2.000,00	-2.500,00	-2.500,00	-2.500,00	-2.500,00	-2.500,00
	Eln-, Auszahlungen aus Finanzierungstätigkeit						
34.	Einzahlungen; Aufnahme v. Krediten und inneren Darlehen f. Investitionstätigkeit	0,00	0,00	0,00	0,00	0,00	0,00
35.	Auszahlungen; Tilgung Kredite u. Rückzahlung innere Darlehen f. Investitionstätigk.	0,00	0,00	0,00	0,00	0,00	0,00
36.	Saldo aus Finanzierungstätigkeit	0,00	0,00	0,00	0,00	0,00	0,00
37.	Finanzmittelveränderung	-2.000,00	-2.500,00	-2.500,00	-2.500,00	-2.500,00	-2.500,00

Teilhaushalt 5

Sozialamt

Haushaltsplan 2021-Gemeinde Wietmarschen

Teilergebnishaushalt Teilhaushalt 5 Sozialamt							
Wietmarschen							
Nr.	Bezeichnung	Ergebnis 2019	Ansatz 2020	Ansatz 2021	Plan 2022	Plan 2023	Plan 2024
	Ordentliche Erträge						
1.	Steuern und ähnliche Abgaben	0,00	0,00	0,00	0,00	0,00	0,00
2.	Zuwendungen und allgemeine Umlagen	0,00	0,00	0,00	0,00	0,00	0,00
3.	Auflösungserträge aus Sonderposten	0,00	0,00	0,00	0,00	0,00	0,00
4.	sonstige Transfererträge	0,00	0,00	0,00	0,00	0,00	0,00
5.	öffentlich-rechtliche Entgelte	0,00	0,00	0,00	0,00	0,00	0,00
6.	privatrechtliche Entgelte	0,00	0,00	0,00	0,00	0,00	0,00
7.	Kostenerstattungen und Kostenumlagen	122.166,30	197.100,00	197.100,00	197.100,00	197.100,00	197.100,00
8.	Zinsen und ähnliche Finanzerträge	0,00	0,00	0,00	0,00	0,00	0,00
9.	aktivierungsfähige Eigenleistungen	0,00	0,00	0,00	0,00	0,00	0,00
10.	Bestandsveränderungen	0,00	0,00	0,00	0,00	0,00	0,00
11.	sonstige ordentliche Erträge	162,00	0,00	0,00	0,00	0,00	0,00
12.	= Summe ordentliche Erträge	122.328,30	197.100,00	197.100,00	197.100,00	197.100,00	197.100,00
	Ordentliche Aufwendungen						
13.	Personalaufwendungen	231.590,69	241.700,00	249.500,00	252.600,00	254.800,00	254.800,00
14.	Versorgungsaufwendungen	0,00	0,00	0,00	0,00	0,00	0,00
15.	Aufwendungen für Sach- und Dienstleistungen	2.201,83	3.100,00	3.100,00	3.100,00	3.100,00	3.100,00
16.	Abschreibungen	0,00	0,00	0,00	0,00	0,00	0,00
17.	Zinsen und ähnliche Aufwendungen	0,00	0,00	0,00	0,00	0,00	0,00
18.	Transferaufwendungen	0,00	0,00	0,00	0,00	0,00	0,00
19.	sonstige ordentliche Aufwendungen	2.560,15	2.600,00	2.600,00	2.600,00	2.600,00	2.600,00
20.	= Summe ordentliche Aufwendungen	236.352,67	247.400,00	255.200,00	258.300,00	260.500,00	260.500,00
21.	ordentliches Ergebnis	-114.024,37	-50.300,00	-58.100,00	-61.200,00	-63.400,00	-63.400,00
22.	außerordentliche Erträge	0,00	0,00	0,00	0,00	0,00	0,00
23.	außerordentliche Aufwendungen	0,00	0,00	0,00	0,00	0,00	0,00
24.	außerordentliches Ergebnis	0,00	0,00	0,00	0,00	0,00	0,00
25.	Jahresergebnis - Überschuss (+)/Fehlbetrag (-)	-114.024,37	-50.300,00	-58.100,00	-61.200,00	-63.400,00	-63.400,00
26.	Erträge aus internen Leistungsbeziehungen	0,00	0,00	0,00	0,00	0,00	0,00
27.	Aufwendungen aus internen Leistungsbeziehungen	0,00	0,00	0,00	0,00	0,00	0,00
28.	Saldo aus internen Leistungsbeziehungen	0,00	0,00	0,00	0,00	0,00	0,00
29.	Ergebnis unter Berücksichtigung der Internen Leistungsbeziehungen	-114.024,37	-50.300,00	-58.100,00	-61.200,00	-63.400,00	-63.400,00

Haushaltsplan 2021-Gemeinde Wietmarschen

Teilfinanzhaushalt Teilhaushalt 5 Sozialamt							
Wietmarschen							
Nr.	Bezeichnung	Ergebnis 2019	Ansatz 2020	Ansatz 2021	Plan 2022	Plan 2023	Plan 2024
	Einzahlungen aus laufender Verwaltungstätigkeit						
1.	Steuern und ähnliche Abgaben	0,00	0,00	0,00	0,00	0,00	0,00
2.	Zuwendungen und allgemeine Umlagen	0,00	0,00	0,00	0,00	0,00	0,00
3.	sonstige Transfereinzahlungen	0,00	0,00	0,00	0,00	0,00	0,00
4.	öffentlich-rechtliche Entgelte	0,00	0,00	0,00	0,00	0,00	0,00
5.	privatrechtliche Entgelte	0,00	0,00	0,00	0,00	0,00	0,00
6.	Kostenerstattungen und Kostenumlagen	119.502,22	197.100,00	197.100,00	197.100,00	197.100,00	197.100,00
7.	Zinsen und ähnliche Einzahlungen	0,00	0,00	0,00	0,00	0,00	0,00
8.	Einzahlungen aus der Veräußerung geringwertiger Vermögensgegenstände	0,00	0,00	0,00	0,00	0,00	0,00
9.	sonstige haushaltswirksame Einzahlungen	162,00	0,00	0,00	0,00	0,00	0,00
10.	= Summe der Einzahlungen aus lfd. Verwaltungstätigkeit	119.664,22	197.100,00	197.100,00	197.100,00	197.100,00	197.100,00
	Auszahlungen aus lfd. Verwaltungstätigkeit						
11.	Personalauszahlungen	231.590,69	241.700,00	249.500,00	252.600,00	254.800,00	254.800,00
12.	Versorgungsauszahlungen	0,00	0,00	0,00	0,00	0,00	0,00
13.	Auszahlungen für Sach- und Dienstleistungen u.geringwertige Vermögensgegenstände	2.201,84	3.100,00	3.100,00	3.100,00	3.100,00	3.100,00
14.	Zinsen und ähnliche Auszahlungen	0,00	0,00	0,00	0,00	0,00	0,00
15.	Transferauszahlungen	0,00	0,00	0,00	0,00	0,00	0,00
16.	sonstige haushaltswirksame Auszahlungen	2.505,75	2.600,00	2.600,00	2.600,00	2.600,00	2.600,00
17.	= Summe der Auszahlungen aus lfd. Verwaltungstätigkeit	236.298,28	247.400,00	255.200,00	258.300,00	260.500,00	260.500,00
18.	Saldo aus lfd. Verwaltungstätigkeit	-116.634,06	-50.300,00	-58.100,00	-61.200,00	-63.400,00	-63.400,00
	Einzahlungen für Investitionstätigkeit						
19.	Zuwendungen für Investitionstätigkeit	0,00	0,00	0,00	0,00	0,00	0,00
20.	Beiträge u. ä. Entgelte für Investitionstätigkeit	0,00	0,00	0,00	0,00	0,00	0,00
21.	Veräußerung von Sachvermögen	0,00	0,00	0,00	0,00	0,00	0,00
22.	Veräußerung von Finanzvermögensanlagen	0,00	0,00	0,00	0,00	0,00	0,00
23.	sonstige Investitionstätigkeit	0,00	0,00	0,00	0,00	0,00	0,00
24.	= Summe der Einzahlungen für Investitionstätigkeit	0,00	0,00	0,00	0,00	0,00	0,00
	Auszahlungen für Investitionstätigkeit						
25.	Erwerb von Grundstücken und Gebäuden	0,00	0,00	0,00	0,00	0,00	0,00
26.	Baumaßnahmen	0,00	0,00	0,00	0,00	0,00	0,00
27.	Erwerb von beweglichem Sachvermögen	0,00	0,00	0,00	0,00	0,00	0,00
28.	Erwerb von Finanzvermögensanlagen	0,00	0,00	0,00	0,00	0,00	0,00
29.	Aktivierbare Zuwendungen	0,00	0,00	0,00	0,00	0,00	0,00
30.	Sonstige Investitionstätigkeit	0,00	0,00	0,00	0,00	0,00	0,00
31.	= Summe der Auszahlungen für Investitionstätigkeit	0,00	0,00	0,00	0,00	0,00	0,00
32.	Saldo aus Investitionstätigkeit	0,00	0,00	0,00	0,00	0,00	0,00
33.	Finanzmittel-Überschuss/ -Fehlbetrag	-116.634,06	-50.300,00	-58.100,00	-61.200,00	-63.400,00	-63.400,00
	Eln-, Auszahlungen aus Finanzierungstätigkeit						
34.	Einzahlungen; Aufnahme v. Krediten und inneren Darlehen f. Investitionstätigkeit	0,00	0,00	0,00	0,00	0,00	0,00
35.	Auszahlungen; Tilgung Kredite u. Rückzahlung innere Darlehen f. Investitionstätigk.	0,00	0,00	0,00	0,00	0,00	0,00
36.	Saldo aus Finanzierungstätigkeit	0,00	0,00	0,00	0,00	0,00	0,00
37.	Finanzmittelveränderung	-116.634,06	-50.300,00	-58.100,00	-61.200,00	-63.400,00	-63.400,00

Haushaltsplan 2021-Gemeinde Wietmarschen

Produktbeschreibung Produkt 31190 Verwaltung der Sozialhilfe nach SGB XII

Wietmarschen

Produktbereich	31	Soziale Hilfen
Produktgruppe	311	Grundversorgung und Hilfen nach dem Zwölften Buch
Produkt	31190	Verwaltung der Sozialhilfe nach SGB XII

Verantwortliche Person

Marion Wigbels

Kurzbeschreibung

Verwaltung der Sozialhilfe nach Sozialgesetzbuch XII (ohne Leistungsbezug)

Leistungsumfang

- Hier werden lediglich die Personalkosten dargestellt
- Die Leistungen werden über den Haushalt des Landkreises Grafschaft Bentheim gebucht

Haushaltsplan 2021-Gemeinde Wietmarschen

Teilergebnishaushalt Produkt 31190 Verwaltung der Sozialhilfe nach SGB XII							
Wietmarschen							
Nr.	Bezeichnung	Ergebnis 2019	Ansatz 2020	Ansatz 2021	Plan 2022	Plan 2023	Plan 2024
	Ordentliche Erträge						
1.	Steuern und ähnliche Abgaben	0,00	0,00	0,00	0,00	0,00	0,00
2.	Zuwendungen und allgemeine Umlagen	0,00	0,00	0,00	0,00	0,00	0,00
3.	Auflösungserträge aus Sonderposten	0,00	0,00	0,00	0,00	0,00	0,00
4.	sonstige Transfererträge	0,00	0,00	0,00	0,00	0,00	0,00
5.	öffentlich-rechtliche Entgelte	0,00	0,00	0,00	0,00	0,00	0,00
6.	privatrechtliche Entgelte	0,00	0,00	0,00	0,00	0,00	0,00
7.	Kostenerstattungen und Kostenumlagen	0,00	0,00	0,00	0,00	0,00	0,00
8.	Zinsen und ähnliche Finanzerträge	0,00	0,00	0,00	0,00	0,00	0,00
9.	aktivierungsfähige Eigenleistungen	0,00	0,00	0,00	0,00	0,00	0,00
10.	Bestandsveränderungen	0,00	0,00	0,00	0,00	0,00	0,00
11.	sonstige ordentliche Erträge	0,00	0,00	0,00	0,00	0,00	0,00
12.	= Summe ordentliche Erträge	0,00	0,00	0,00	0,00	0,00	0,00
	Ordentliche Aufwendungen						
13.	Personalaufwendungen	43.286,48	32.700,00	59.200,00	59.800,00	60.800,00	60.800,00
14.	Versorgungsaufwendungen	0,00	0,00	0,00	0,00	0,00	0,00
15.	Aufwendungen für Sach- und Dienstleistungen	560,70	800,00	800,00	800,00	800,00	800,00
16.	Abschreibungen	0,00	0,00	0,00	0,00	0,00	0,00
17.	Zinsen und ähnliche Aufwendungen	0,00	0,00	0,00	0,00	0,00	0,00
18.	Transferaufwendungen	0,00	0,00	0,00	0,00	0,00	0,00
19.	sonstige ordentliche Aufwendungen	488,29	600,00	600,00	600,00	600,00	600,00
20.	= Summe ordentliche Aufwendungen	44.335,47	34.100,00	60.600,00	61.200,00	62.200,00	62.200,00
21.	ordentliches Ergebnis	-44.335,47	-34.100,00	-60.600,00	-61.200,00	-62.200,00	-62.200,00
22.	außerordentliche Erträge	0,00	0,00	0,00	0,00	0,00	0,00
23.	außerordentliche Aufwendungen	0,00	0,00	0,00	0,00	0,00	0,00
24.	außerordentliches Ergebnis	0,00	0,00	0,00	0,00	0,00	0,00
25.	Jahresergebnis - Überschuss (+)/Fehlbetrag (-)	-44.335,47	-34.100,00	-60.600,00	-61.200,00	-62.200,00	-62.200,00
26.	Erträge aus internen Leistungsbeziehungen	0,00	0,00	0,00	0,00	0,00	0,00
27.	Aufwendungen aus internen Leistungsbeziehungen	0,00	0,00	0,00	0,00	0,00	0,00
28.	Saldo aus internen Leistungsbeziehungen	0,00	0,00	0,00	0,00	0,00	0,00
29.	Ergebnis unter Berücksichtigung der Internen Leistungsbeziehungen	-44.335,47	-34.100,00	-60.600,00	-61.200,00	-62.200,00	-62.200,00

Haushaltsplan 2021-Gemeinde Wietmarschen

Teilfinanzhaushalt Produkt 31190 Verwaltung der Sozialhilfe nach SGB XII							
Wietmarschen							
Nr.	Bezeichnung	Ergebnis 2019	Ansatz 2020	Ansatz 2021	Plan 2022	Plan 2023	Plan 2024
	Einzahlungen aus laufender Verwaltungstätigkeit						
1.	Steuern und ähnliche Abgaben	0,00	0,00	0,00	0,00	0,00	0,00
2.	Zuwendungen und allgemeine Umlagen	0,00	0,00	0,00	0,00	0,00	0,00
3.	sonstige Transfereinzahlungen	0,00	0,00	0,00	0,00	0,00	0,00
4.	öffentlich-rechtliche Entgelte	0,00	0,00	0,00	0,00	0,00	0,00
5.	privatrechtliche Entgelte	0,00	0,00	0,00	0,00	0,00	0,00
6.	Kostenerstattungen und Kostenumlagen	0,00	0,00	0,00	0,00	0,00	0,00
7.	Zinsen und ähnliche Einzahlungen	0,00	0,00	0,00	0,00	0,00	0,00
8.	Einzahlungen aus der Veräußerung geringwertiger Vermögensgegenstände	0,00	0,00	0,00	0,00	0,00	0,00
9.	sonstige haushaltswirksame Einzahlungen	0,00	0,00	0,00	0,00	0,00	0,00
10.	= Summe der Einzahlungen aus lfd. Verwaltungstätigkeit	0,00	0,00	0,00	0,00	0,00	0,00
	Auszahlungen aus lfd. Verwaltungstätigkeit						
11.	Personalauszahlungen	43.286,48	32.700,00	59.200,00	59.800,00	60.800,00	60.800,00
12.	Versorgungsauszahlungen	0,00	0,00	0,00	0,00	0,00	0,00
13.	Auszahlungen für Sach- und Dienstleistungen u.geringwertige Vermögensgegenstände	560,70	800,00	800,00	800,00	800,00	800,00
14.	Zinsen und ähnliche Auszahlungen	0,00	0,00	0,00	0,00	0,00	0,00
15.	Transferauszahlungen	0,00	0,00	0,00	0,00	0,00	0,00
16.	sonstige haushaltswirksame Auszahlungen	488,29	600,00	600,00	600,00	600,00	600,00
17.	= Summe der Auszahlungen aus lfd. Verwaltungstätigkeit	44.335,47	34.100,00	60.600,00	61.200,00	62.200,00	62.200,00
18.	Saldo aus lfd. Verwaltungstätigkeit	-44.335,47	-34.100,00	-60.600,00	-61.200,00	-62.200,00	-62.200,00
	Einzahlungen für Investitionstätigkeit						
19.	Zuwendungen für Investitionstätigkeit	0,00	0,00	0,00	0,00	0,00	0,00
20.	Beiträge u. ä. Entgelte für Investitionstätigkeit	0,00	0,00	0,00	0,00	0,00	0,00
21.	Veräußerung von Sachvermögen	0,00	0,00	0,00	0,00	0,00	0,00
22.	Veräußerung von Finanzvermögensanlagen	0,00	0,00	0,00	0,00	0,00	0,00
23.	sonstige Investitionstätigkeit	0,00	0,00	0,00	0,00	0,00	0,00
24.	= Summe der Einzahlungen für Investitionstätigkeit	0,00	0,00	0,00	0,00	0,00	0,00
	Auszahlungen für Investitionstätigkeit						
25.	Erwerb von Grundstücken und Gebäuden	0,00	0,00	0,00	0,00	0,00	0,00
26.	Baumaßnahmen	0,00	0,00	0,00	0,00	0,00	0,00
27.	Erwerb von beweglichem Sachvermögen	0,00	0,00	0,00	0,00	0,00	0,00
28.	Erwerb von Finanzvermögensanlagen	0,00	0,00	0,00	0,00	0,00	0,00
29.	Aktivierbare Zuwendungen	0,00	0,00	0,00	0,00	0,00	0,00
30.	Sonstige Investitionstätigkeit	0,00	0,00	0,00	0,00	0,00	0,00
31.	= Summe der Auszahlungen für Investitionstätigkeit	0,00	0,00	0,00	0,00	0,00	0,00
32.	Saldo aus Investitionstätigkeit	0,00	0,00	0,00	0,00	0,00	0,00
33.	Finanzmittel-Überschuss/ -Fehlbetrag	-44.335,47	-34.100,00	-60.600,00	-61.200,00	-62.200,00	-62.200,00
	Eln-, Auszahlungen aus Finanzierungstätigkeit						
34.	Einzahlungen; Aufnahme v. Krediten und inneren Darlehen f. Investitionstätigkeit	0,00	0,00	0,00	0,00	0,00	0,00
35.	Auszahlungen; Tilgung Kredite u. Rückzahlung innere Darlehen f. Investitionstätigk.	0,00	0,00	0,00	0,00	0,00	0,00
36.	Saldo aus Finanzierungstätigkeit	0,00	0,00	0,00	0,00	0,00	0,00
37.	Finanzmittelveränderung	-44.335,47	-34.100,00	-60.600,00	-61.200,00	-62.200,00	-62.200,00

Haushaltsplan 2021-Gemeinde Wietmarschen

Produktbeschreibung Produkt 31290 Verwaltung der Grundsicherung nach SGB II

Wietmarschen

Produktbereich	31	Soziale Hilfen
Produktgruppe	312	Grundsicherung für Arbeitssuchende nach dem Zweite
Produkt	31290	Verwaltung der Grundsicherung nach SGB II

Verantwortliche Person

Marion Wigbels

Kurzbeschreibung

Verwaltung der Grundsicherung nach Sozialgesetzbuch II (ohne Leistungsbezug)

Leistungsumfang

- Hier werden lediglich die Personalkosten dargestellt
- Die Leistungen werden über den Haushalt des Landkreises Grafschaft Bentheim gebucht

Haushaltsplan 2021-Gemeinde Wietmarschen

Teilergebnishaushalt Produkt 31290 Verwaltung der Grundsicherung nach SGB II							
Wietmarschen							
Nr.	Bezeichnung	Ergebnis 2019	Ansatz 2020	Ansatz 2021	Plan 2022	Plan 2023	Plan 2024
	Ordentliche Erträge						
1.	Steuern und ähnliche Abgaben	0,00	0,00	0,00	0,00	0,00	0,00
2.	Zuwendungen und allgemeine Umlagen	0,00	0,00	0,00	0,00	0,00	0,00
3.	Auflösungserträge aus Sonderposten	0,00	0,00	0,00	0,00	0,00	0,00
4.	sonstige Transfererträge	0,00	0,00	0,00	0,00	0,00	0,00
5.	öffentlich-rechtliche Entgelte	0,00	0,00	0,00	0,00	0,00	0,00
6.	privatrechtliche Entgelte	0,00	0,00	0,00	0,00	0,00	0,00
7.	Kostenerstattungen und Kostenumlagen	71.006,90	137.100,00	137.100,00	137.100,00	137.100,00	137.100,00
8.	Zinsen und ähnliche Finanzerträge	0,00	0,00	0,00	0,00	0,00	0,00
9.	aktivierungsfähige Eigenleistungen	0,00	0,00	0,00	0,00	0,00	0,00
10.	Bestandsveränderungen	0,00	0,00	0,00	0,00	0,00	0,00
11.	sonstige ordentliche Erträge	0,00	0,00	0,00	0,00	0,00	0,00
12.	= Summe ordentliche Erträge	71.006,90	137.100,00	137.100,00	137.100,00	137.100,00	137.100,00
	Ordentliche Aufwendungen						
13.	Personalaufwendungen	74.582,73	106.600,00	78.400,00	79.600,00	80.600,00	80.600,00
14.	Versorgungsaufwendungen	0,00	0,00	0,00	0,00	0,00	0,00
15.	Aufwendungen für Sach- und Dienstleistungen	0,00	300,00	300,00	300,00	300,00	300,00
16.	Abschreibungen	0,00	0,00	0,00	0,00	0,00	0,00
17.	Zinsen und ähnliche Aufwendungen	0,00	0,00	0,00	0,00	0,00	0,00
18.	Transferaufwendungen	0,00	0,00	0,00	0,00	0,00	0,00
19.	sonstige ordentliche Aufwendungen	109,76	200,00	200,00	200,00	200,00	200,00
20.	= Summe ordentliche Aufwendungen	74.692,49	107.100,00	78.900,00	80.100,00	81.100,00	81.100,00
21.	ordentliches Ergebnis	-3.685,59	30.000,00	58.200,00	57.000,00	56.000,00	56.000,00
22.	außerordentliche Erträge	0,00	0,00	0,00	0,00	0,00	0,00
23.	außerordentliche Aufwendungen	0,00	0,00	0,00	0,00	0,00	0,00
24.	außerordentliches Ergebnis	0,00	0,00	0,00	0,00	0,00	0,00
25.	Jahresergebnis - Überschuss (+)/Fehlbetrag (-)	-3.685,59	30.000,00	58.200,00	57.000,00	56.000,00	56.000,00
26.	Erträge aus internen Leistungsbeziehungen	0,00	0,00	0,00	0,00	0,00	0,00
27.	Aufwendungen aus internen Leistungsbeziehungen	0,00	0,00	0,00	0,00	0,00	0,00
28.	Saldo aus internen Leistungsbeziehungen	0,00	0,00	0,00	0,00	0,00	0,00
29.	Ergebnis unter Berücksichtigung der Internen Leistungsbeziehungen	-3.685,59	30.000,00	58.200,00	57.000,00	56.000,00	56.000,00

Haushaltsplan 2021-Gemeinde Wietmarschen

Teilfinanzhaushalt Produkt 31290 Verwaltung der Grundsicherung nach SGB II							
Wietmarschen							
Nr.	Bezeichnung	Ergebnis 2019	Ansatz 2020	Ansatz 2021	Plan 2022	Plan 2023	Plan 2024
	Einzahlungen aus laufender Verwaltungstätigkeit						
1.	Steuern und ähnliche Abgaben	0,00	0,00	0,00	0,00	0,00	0,00
2.	Zuwendungen und allgemeine Umlagen	0,00	0,00	0,00	0,00	0,00	0,00
3.	sonstige Transfereinzahlungen	0,00	0,00	0,00	0,00	0,00	0,00
4.	öffentlich-rechtliche Entgelte	0,00	0,00	0,00	0,00	0,00	0,00
5.	privatrechtliche Entgelte	0,00	0,00	0,00	0,00	0,00	0,00
6.	Kostenerstattungen und Kostenumlagen	58.073,43	137.100,00	137.100,00	137.100,00	137.100,00	137.100,00
7.	Zinsen und ähnliche Einzahlungen	0,00	0,00	0,00	0,00	0,00	0,00
8.	Einzahlungen aus der Veräußerung geringwertiger Vermögensgegenstände	0,00	0,00	0,00	0,00	0,00	0,00
9.	sonstige haushaltswirksame Einzahlungen	0,00	0,00	0,00	0,00	0,00	0,00
10.	= Summe der Einzahlungen aus lfd. Verwaltungstätigkeit	58.073,43	137.100,00	137.100,00	137.100,00	137.100,00	137.100,00
	Auszahlungen aus lfd. Verwaltungstätigkeit						
11.	Personalauszahlungen	74.582,73	106.600,00	78.400,00	79.600,00	80.600,00	80.600,00
12.	Versorgungsauszahlungen	0,00	0,00	0,00	0,00	0,00	0,00
13.	Auszahlungen für Sach- und Dienstleistungen u.geringwertige Vermögensgegenstände	0,00	300,00	300,00	300,00	300,00	300,00
14.	Zinsen und ähnliche Auszahlungen	0,00	0,00	0,00	0,00	0,00	0,00
15.	Transferauszahlungen	0,00	0,00	0,00	0,00	0,00	0,00
16.	sonstige haushaltswirksame Auszahlungen	109,76	200,00	200,00	200,00	200,00	200,00
17.	= Summe der Auszahlungen aus lfd. Verwaltungstätigkeit	74.692,49	107.100,00	78.900,00	80.100,00	81.100,00	81.100,00
18.	Saldo aus lfd. Verwaltungstätigkeit	-16.619,06	30.000,00	58.200,00	57.000,00	56.000,00	56.000,00
	Einzahlungen für Investitionstätigkeit						
19.	Zuwendungen für Investitionstätigkeit	0,00	0,00	0,00	0,00	0,00	0,00
20.	Beiträge u. ä. Entgelte für Investitionstätigkeit	0,00	0,00	0,00	0,00	0,00	0,00
21.	Veräußerung von Sachvermögen	0,00	0,00	0,00	0,00	0,00	0,00
22.	Veräußerung von Finanzvermögensanlagen	0,00	0,00	0,00	0,00	0,00	0,00
23.	sonstige Investitionstätigkeit	0,00	0,00	0,00	0,00	0,00	0,00
24.	= Summe der Einzahlungen für Investitionstätigkeit	0,00	0,00	0,00	0,00	0,00	0,00
	Auszahlungen für Investitionstätigkeit						
25.	Erwerb von Grundstücken und Gebäuden	0,00	0,00	0,00	0,00	0,00	0,00
26.	Baumaßnahmen	0,00	0,00	0,00	0,00	0,00	0,00
27.	Erwerb von beweglichem Sachvermögen	0,00	0,00	0,00	0,00	0,00	0,00
28.	Erwerb von Finanzvermögensanlagen	0,00	0,00	0,00	0,00	0,00	0,00
29.	Aktivierbare Zuwendungen	0,00	0,00	0,00	0,00	0,00	0,00
30.	Sonstige Investitionstätigkeit	0,00	0,00	0,00	0,00	0,00	0,00
31.	= Summe der Auszahlungen für Investitionstätigkeit	0,00	0,00	0,00	0,00	0,00	0,00
32.	Saldo aus Investitionstätigkeit	0,00	0,00	0,00	0,00	0,00	0,00
33.	Finanzmittel-Überschuss/ -Fehlbetrag	-16.619,06	30.000,00	58.200,00	57.000,00	56.000,00	56.000,00
	Ein-, Auszahlungen aus Finanzierungstätigkeit						
34.	Einzahlungen; Aufnahme v. Krediten und inneren Darlehen f. Investitionstätigkeit	0,00	0,00	0,00	0,00	0,00	0,00
35.	Auszahlungen; Tilgung Kredite u. Rückzahlung innere Darlehen f. Investitionstätigk.	0,00	0,00	0,00	0,00	0,00	0,00
36.	Saldo aus Finanzierungstätigkeit	0,00	0,00	0,00	0,00	0,00	0,00
37.	Finanzmittelveränderung	-16.619,06	30.000,00	58.200,00	57.000,00	56.000,00	56.000,00

Haushaltsplan 2021-Gemeinde Wietmarschen

Produktbeschreibung Produkt 31390 Verwaltung der Leistungen nach dem AsylbLG

Wietmarschen

Produktbereich	31	Soziale Hilfen
Produktgruppe	313	Leistungen nach dem Asylbewerberleistungsgesetz
Produkt	31390	Verwaltung der Leistungen nach dem AsylbLG

Verantwortliche Person

Marion Wigbels

Kurzbeschreibung

Verwaltung der Leistungen nach dem Asylbewerberleistungsgesetz (ohne Leistungsbezug)

Leistungsumfang

- Hier werden lediglich die Personalkosten dargestellt
- Die Leistungen werden über den Haushalt des Landkreises Graftschaft Bentheim gebucht

Haushaltsplan 2021-Gemeinde Wietmarschen

Teilergebnishaushalt Produkt 31390 Verwaltung der Leistungen nach dem AsylbLG

Wietmarschen

Nr.	Bezeichnung	Ergebnis 2019	Ansatz 2020	Ansatz 2021	Plan 2022	Plan 2023	Plan 2024
	Ordentliche Erträge						
1.	Steuern und ähnliche Abgaben	0,00	0,00	0,00	0,00	0,00	0,00
2.	Zuwendungen und allgemeine Umlagen	0,00	0,00	0,00	0,00	0,00	0,00
3.	Auflösungserträge aus Sonderposten	0,00	0,00	0,00	0,00	0,00	0,00
4.	sonstige Transfererträge	0,00	0,00	0,00	0,00	0,00	0,00
5.	öffentlich-rechtliche Entgelte	0,00	0,00	0,00	0,00	0,00	0,00
6.	privatrechtliche Entgelte	0,00	0,00	0,00	0,00	0,00	0,00
7.	Kostenerstattungen und Kostenumlagen	46.427,50	60.000,00	60.000,00	60.000,00	60.000,00	60.000,00
8.	Zinsen und ähnliche Finanzerträge	0,00	0,00	0,00	0,00	0,00	0,00
9.	aktivierungsfähige Eigenleistungen	0,00	0,00	0,00	0,00	0,00	0,00
10.	Bestandsveränderungen	0,00	0,00	0,00	0,00	0,00	0,00
11.	sonstige ordentliche Erträge	0,00	0,00	0,00	0,00	0,00	0,00
12.	= Summe ordentliche Erträge	46.427,50	60.000,00	60.000,00	60.000,00	60.000,00	60.000,00
	Ordentliche Aufwendungen						
13.	Personalaufwendungen	74.104,57	66.900,00	70.300,00	71.400,00	71.400,00	71.400,00
14.	Versorgungsaufwendungen	0,00	0,00	0,00	0,00	0,00	0,00
15.	Aufwendungen für Sach- und Dienstleistungen	1.064,05	1.000,00	1.000,00	1.000,00	1.000,00	1.000,00
16.	Abschreibungen	0,00	0,00	0,00	0,00	0,00	0,00
17.	Zinsen und ähnliche Aufwendungen	0,00	0,00	0,00	0,00	0,00	0,00
18.	Transferaufwendungen	0,00	0,00	0,00	0,00	0,00	0,00
19.	sonstige ordentliche Aufwendungen	1.855,50	1.600,00	1.600,00	1.600,00	1.600,00	1.600,00
20.	= Summe ordentliche Aufwendungen	77.024,12	69.500,00	72.900,00	74.000,00	74.000,00	74.000,00
21.	ordentliches Ergebnis	-30.596,62	-9.500,00	-12.900,00	-14.000,00	-14.000,00	-14.000,00
22.	außerordentliche Erträge	0,00	0,00	0,00	0,00	0,00	0,00
23.	außerordentliche Aufwendungen	0,00	0,00	0,00	0,00	0,00	0,00
24.	außerordentliches Ergebnis	0,00	0,00	0,00	0,00	0,00	0,00
25.	Jahresergebnis - Überschuss (+)/Fehlbetrag (-)	-30.596,62	-9.500,00	-12.900,00	-14.000,00	-14.000,00	-14.000,00
26.	Erträge aus internen Leistungsbeziehungen	0,00	0,00	0,00	0,00	0,00	0,00
27.	Aufwendungen aus internen Leistungsbeziehungen	0,00	0,00	0,00	0,00	0,00	0,00
28.	Saldo aus internen Leistungsbeziehungen	0,00	0,00	0,00	0,00	0,00	0,00
29.	Ergebnis unter Berücksichtigung der Internen Leistungsbeziehungen	-30.596,62	-9.500,00	-12.900,00	-14.000,00	-14.000,00	-14.000,00

Haushaltsplan 2021-Gemeinde Wietmarschen

Teilfinanzhaushalt Produkt 31390 Verwaltung der Leistungen nach dem AsylbLG							
Wietmarschen							
Nr.	Bezeichnung	Ergebnis 2019	Ansatz 2020	Ansatz 2021	Plan 2022	Plan 2023	Plan 2024
	Einzahlungen aus laufender Verwaltungstätigkeit						
1.	Steuern und ähnliche Abgaben	0,00	0,00	0,00	0,00	0,00	0,00
2.	Zuwendungen und allgemeine Umlagen	0,00	0,00	0,00	0,00	0,00	0,00
3.	sonstige Transfereinzahlungen	0,00	0,00	0,00	0,00	0,00	0,00
4.	öffentlich-rechtliche Entgelte	0,00	0,00	0,00	0,00	0,00	0,00
5.	privatrechtliche Entgelte	0,00	0,00	0,00	0,00	0,00	0,00
6.	Kostenerstattungen und Kostenumlagen	50.310,63	60.000,00	60.000,00	60.000,00	60.000,00	60.000,00
7.	Zinsen und ähnliche Einzahlungen	0,00	0,00	0,00	0,00	0,00	0,00
8.	Einzahlungen aus der Veräußerung geringwertiger Vermögensgegenstände	0,00	0,00	0,00	0,00	0,00	0,00
9.	sonstige haushaltswirksame Einzahlungen	0,00	0,00	0,00	0,00	0,00	0,00
10.	= Summe der Einzahlungen aus lfd. Verwaltungstätigkeit	50.310,63	60.000,00	60.000,00	60.000,00	60.000,00	60.000,00
	Auszahlungen aus lfd. Verwaltungstätigkeit						
11.	Personalauszahlungen	74.104,57	66.900,00	70.300,00	71.400,00	71.400,00	71.400,00
12.	Versorgungsauszahlungen	0,00	0,00	0,00	0,00	0,00	0,00
13.	Auszahlungen für Sach- und Dienstleistungen u.geringwertige Vermögensgegenstände	1.064,06	1.000,00	1.000,00	1.000,00	1.000,00	1.000,00
14.	Zinsen und ähnliche Auszahlungen	0,00	0,00	0,00	0,00	0,00	0,00
15.	Transferauszahlungen	0,00	0,00	0,00	0,00	0,00	0,00
16.	sonstige haushaltswirksame Auszahlungen	1.845,90	1.600,00	1.600,00	1.600,00	1.600,00	1.600,00
17.	= Summe der Auszahlungen aus lfd. Verwaltungstätigkeit	77.014,53	69.500,00	72.900,00	74.000,00	74.000,00	74.000,00
18.	Saldo aus lfd. Verwaltungstätigkeit	-26.703,90	-9.500,00	-12.900,00	-14.000,00	-14.000,00	-14.000,00
	Einzahlungen für Investitionstätigkeit						
19.	Zuwendungen für Investitionstätigkeit	0,00	0,00	0,00	0,00	0,00	0,00
20.	Beiträge u. ä. Entgelte für Investitionstätigkeit	0,00	0,00	0,00	0,00	0,00	0,00
21.	Veräußerung von Sachvermögen	0,00	0,00	0,00	0,00	0,00	0,00
22.	Veräußerung von Finanzvermögensanlagen	0,00	0,00	0,00	0,00	0,00	0,00
23.	sonstige Investitionstätigkeit	0,00	0,00	0,00	0,00	0,00	0,00
24.	= Summe der Einzahlungen für Investitionstätigkeit	0,00	0,00	0,00	0,00	0,00	0,00
	Auszahlungen für Investitionstätigkeit						
25.	Erwerb von Grundstücken und Gebäuden	0,00	0,00	0,00	0,00	0,00	0,00
26.	Baumaßnahmen	0,00	0,00	0,00	0,00	0,00	0,00
27.	Erwerb von beweglichem Sachvermögen	0,00	0,00	0,00	0,00	0,00	0,00
28.	Erwerb von Finanzvermögensanlagen	0,00	0,00	0,00	0,00	0,00	0,00
29.	Aktivierbare Zuwendungen	0,00	0,00	0,00	0,00	0,00	0,00
30.	Sonstige Investitionstätigkeit	0,00	0,00	0,00	0,00	0,00	0,00
31.	= Summe der Auszahlungen für Investitionstätigkeit	0,00	0,00	0,00	0,00	0,00	0,00
32.	Saldo aus Investitionstätigkeit	0,00	0,00	0,00	0,00	0,00	0,00
33.	Finanzmittel-Überschuss/ -Fehlbetrag	-26.703,90	-9.500,00	-12.900,00	-14.000,00	-14.000,00	-14.000,00
	Ein-, Auszahlungen aus Finanzierungstätigkeit						
34.	Einzahlungen; Aufnahme v. Krediten und inneren Darlehen f. Investitionstätigkeit	0,00	0,00	0,00	0,00	0,00	0,00
35.	Auszahlungen; Tilgung Kredite u. Rückzahlung innere Darlehen f. Investitionstätigk.	0,00	0,00	0,00	0,00	0,00	0,00
36.	Saldo aus Finanzierungstätigkeit	0,00	0,00	0,00	0,00	0,00	0,00
37.	Finanzmittelveränderung	-26.703,90	-9.500,00	-12.900,00	-14.000,00	-14.000,00	-14.000,00

Haushaltsplan 2021-Gemeinde Wietmarschen

Produktbeschreibung Produkt 31550 Soziale Einrichtungen für Aussiedler u. Ausländer

Wietmarschen

Produktbereich	31	Soziale Hilfen
Produktgruppe	315	Soziale Einrichtungen
Produkt	31550	Soziale Einrichtungen für Aussiedler u. Ausländer

Verantwortliche Person

Marion Wigbels

Kurzbeschreibung

Flüchtlingsunterbringung

Leistungsumfang

Bau und Betrieb von Flüchtlingswohnheimen

Haushaltsplan 2021-Gemeinde Wietmarschen

Teilergebnishaushalt Produkt 31550 Soziale Einrichtungen für Aussiedler u. Ausländer							
Wietmarschen							
Nr.	Bezeichnung	Ergebnis 2019	Ansatz 2020	Ansatz 2021	Plan 2022	Plan 2023	Plan 2024
	Ordentliche Erträge						
1.	Steuern und ähnliche Abgaben	0,00	0,00	0,00	0,00	0,00	0,00
2.	Zuwendungen und allgemeine Umlagen	0,00	0,00	0,00	0,00	0,00	0,00
3.	Auflösungserträge aus Sonderposten	0,00	0,00	0,00	0,00	0,00	0,00
4.	sonstige Transfererträge	0,00	0,00	0,00	0,00	0,00	0,00
5.	öffentlich-rechtliche Entgelte	0,00	0,00	0,00	0,00	0,00	0,00
6.	privatrechtliche Entgelte	0,00	0,00	0,00	0,00	0,00	0,00
7.	Kostenerstattungen und Kostenumlagen	0,00	0,00	0,00	0,00	0,00	0,00
8.	Zinsen und ähnliche Finanzerträge	0,00	0,00	0,00	0,00	0,00	0,00
9.	aktivierungsfähige Eigenleistungen	0,00	0,00	0,00	0,00	0,00	0,00
10.	Bestandsveränderungen	0,00	0,00	0,00	0,00	0,00	0,00
11.	sonstige ordentliche Erträge	0,00	0,00	0,00	0,00	0,00	0,00
12.	= Summe ordentliche Erträge	0,00	0,00	0,00	0,00	0,00	0,00
	Ordentliche Aufwendungen						
13.	Personalaufwendungen	0,00	0,00	0,00	0,00	0,00	0,00
14.	Versorgungsaufwendungen	0,00	0,00	0,00	0,00	0,00	0,00
15.	Aufwendungen für Sach- und Dienstleistungen	0,00	0,00	0,00	0,00	0,00	0,00
16.	Abschreibungen	0,00	0,00	0,00	0,00	0,00	0,00
17.	Zinsen und ähnliche Aufwendungen	0,00	0,00	0,00	0,00	0,00	0,00
18.	Transferaufwendungen	0,00	0,00	0,00	0,00	0,00	0,00
19.	sonstige ordentliche Aufwendungen	0,00	0,00	0,00	0,00	0,00	0,00
20.	= Summe ordentliche Aufwendungen	0,00	0,00	0,00	0,00	0,00	0,00
21.	ordentliches Ergebnis	0,00	0,00	0,00	0,00	0,00	0,00
22.	außerordentliche Erträge	0,00	0,00	0,00	0,00	0,00	0,00
23.	außerordentliche Aufwendungen	0,00	0,00	0,00	0,00	0,00	0,00
24.	außerordentliches Ergebnis	0,00	0,00	0,00	0,00	0,00	0,00
25.	Jahresergebnis - Überschuss (+)/Fehlbetrag (-)	0,00	0,00	0,00	0,00	0,00	0,00
26.	Erträge aus internen Leistungsbeziehungen	0,00	0,00	0,00	0,00	0,00	0,00
27.	Aufwendungen aus internen Leistungsbeziehungen	0,00	0,00	0,00	0,00	0,00	0,00
28.	Saldo aus internen Leistungsbeziehungen	0,00	0,00	0,00	0,00	0,00	0,00
29.	Ergebnis unter Berücksichtigung der Internen Leistungsbeziehungen	0,00	0,00	0,00	0,00	0,00	0,00

Haushaltsplan 2021-Gemeinde Wietmarschen

Teilfinanzhaushalt Produkt 31550 Soziale Einrichtungen für Aussiedler u. Ausländer							
Wietmarschen							
Nr.	Bezeichnung	Ergebnis 2019	Ansatz 2020	Ansatz 2021	Plan 2022	Plan 2023	Plan 2024
	Einzahlungen aus laufender Verwaltungstätigkeit						
1.	Steuern und ähnliche Abgaben	0,00	0,00	0,00	0,00	0,00	0,00
2.	Zuwendungen und allgemeine Umlagen	0,00	0,00	0,00	0,00	0,00	0,00
3.	sonstige Transfereinzahlungen	0,00	0,00	0,00	0,00	0,00	0,00
4.	öffentlich-rechtliche Entgelte	0,00	0,00	0,00	0,00	0,00	0,00
5.	privatrechtliche Entgelte	0,00	0,00	0,00	0,00	0,00	0,00
6.	Kostenerstattungen und Kostenumlagen	0,00	0,00	0,00	0,00	0,00	0,00
7.	Zinsen und ähnliche Einzahlungen	0,00	0,00	0,00	0,00	0,00	0,00
8.	Einzahlungen aus der Veräußerung geringwertiger Vermögensgegenstände	0,00	0,00	0,00	0,00	0,00	0,00
9.	sonstige haushaltswirksame Einzahlungen	0,00	0,00	0,00	0,00	0,00	0,00
10.	= Summe der Einzahlungen aus lfd. Verwaltungstätigkeit	0,00	0,00	0,00	0,00	0,00	0,00
	Auszahlungen aus lfd. Verwaltungstätigkeit						
11.	Personalauszahlungen	0,00	0,00	0,00	0,00	0,00	0,00
12.	Versorgungsauszahlungen	0,00	0,00	0,00	0,00	0,00	0,00
13.	Auszahlungen für Sach- und Dienstleistungen u.geringwertige Vermögensgegenstände	0,00	0,00	0,00	0,00	0,00	0,00
14.	Zinsen und ähnliche Auszahlungen	0,00	0,00	0,00	0,00	0,00	0,00
15.	Transferauszahlungen	0,00	0,00	0,00	0,00	0,00	0,00
16.	sonstige haushaltswirksame Auszahlungen	0,00	0,00	0,00	0,00	0,00	0,00
17.	= Summe der Auszahlungen aus lfd. Verwaltungstätigkeit	0,00	0,00	0,00	0,00	0,00	0,00
18.	Saldo aus lfd. Verwaltungstätigkeit	0,00	0,00	0,00	0,00	0,00	0,00
	Einzahlungen für Investitionstätigkeit						
19.	Zuwendungen für Investitionstätigkeit	0,00	0,00	0,00	0,00	0,00	0,00
20.	Beiträge u. ä. Entgelte für Investitionstätigkeit	0,00	0,00	0,00	0,00	0,00	0,00
21.	Veräußerung von Sachvermögen	0,00	0,00	0,00	0,00	0,00	0,00
22.	Veräußerung von Finanzvermögensanlagen	0,00	0,00	0,00	0,00	0,00	0,00
23.	sonstige Investitionstätigkeit	0,00	0,00	0,00	0,00	0,00	0,00
24.	= Summe der Einzahlungen für Investitionstätigkeit	0,00	0,00	0,00	0,00	0,00	0,00
	Auszahlungen für Investitionstätigkeit						
25.	Erwerb von Grundstücken und Gebäuden	0,00	0,00	0,00	0,00	0,00	0,00
26.	Baumaßnahmen	0,00	0,00	0,00	0,00	0,00	0,00
27.	Erwerb von beweglichem Sachvermögen	0,00	0,00	0,00	0,00	0,00	0,00
28.	Erwerb von Finanzvermögensanlagen	0,00	0,00	0,00	0,00	0,00	0,00
29.	Aktivierbare Zuwendungen	0,00	0,00	0,00	0,00	0,00	0,00
30.	Sonstige Investitionstätigkeit	0,00	0,00	0,00	0,00	0,00	0,00
31.	= Summe der Auszahlungen für Investitionstätigkeit	0,00	0,00	0,00	0,00	0,00	0,00
32.	Saldo aus Investitionstätigkeit	0,00	0,00	0,00	0,00	0,00	0,00
33.	Finanzmittel-Überschuss/ -Fehlbetrag	0,00	0,00	0,00	0,00	0,00	0,00
	Ein-, Auszahlungen aus Finanzierungstätigkeit						
34.	Einzahlungen; Aufnahme v. Krediten und inneren Darlehen f. Investitionstätigkeit	0,00	0,00	0,00	0,00	0,00	0,00
35.	Auszahlungen; Tilgung Kredite u.Rückzahlung innere Darlehen f.Investitionstätigk.	0,00	0,00	0,00	0,00	0,00	0,00
36.	Saldo aus Finanzierungstätigkeit	0,00	0,00	0,00	0,00	0,00	0,00
37.	Finanzmittelveränderung	0,00	0,00	0,00	0,00	0,00	0,00

Haushaltsplan 2021-Gemeinde Wietmarschen

Produktbeschreibung Produkt 34690 Verwaltung der Leistungen nach dem Wohngeldgesetz

Wietmarschen

Produktbereich	31	Soziale Hilfen
Produktgruppe	346	Wohngeld
Produkt	34690	Verwaltung der Leistungen nach dem Wohngeldgesetz

Verantwortliche Person

Marion Wigbels

Kurzbeschreibung

Verwaltung der Leistungen nach dem Wohngeldgesetz (Miet-/Lastenzuschuss) (ohne Leistungsbezug)

Leistungsumfang

- Hier werden lediglich die Personalkosten dargestellt
- Die Leistungen werden über den Haushalt des Landes Niedersachsen gebucht

Haushaltsplan 2021-Gemeinde Wietmarschen

Teilergebnishaushalt Produkt 34690 Verwaltung der Leistungen nach dem Wohngeldgesetz							
Wietmarschen							
Nr.	Bezeichnung	Ergebnis 2019	Ansatz 2020	Ansatz 2021	Plan 2022	Plan 2023	Plan 2024
	Ordentliche Erträge						
1.	Steuern und ähnliche Abgaben	0,00	0,00	0,00	0,00	0,00	0,00
2.	Zuwendungen und allgemeine Umlagen	0,00	0,00	0,00	0,00	0,00	0,00
3.	Auflösungserträge aus Sonderposten	0,00	0,00	0,00	0,00	0,00	0,00
4.	sonstige Transfererträge	0,00	0,00	0,00	0,00	0,00	0,00
5.	öffentlich-rechtliche Entgelte	0,00	0,00	0,00	0,00	0,00	0,00
6.	privatrechtliche Entgelte	0,00	0,00	0,00	0,00	0,00	0,00
7.	Kostenerstattungen und Kostenumlagen	0,00	0,00	0,00	0,00	0,00	0,00
8.	Zinsen und ähnliche Finanzerträge	0,00	0,00	0,00	0,00	0,00	0,00
9.	aktivierungsfähige Eigenleistungen	0,00	0,00	0,00	0,00	0,00	0,00
10.	Bestandsveränderungen	0,00	0,00	0,00	0,00	0,00	0,00
11.	sonstige ordentliche Erträge	162,00	0,00	0,00	0,00	0,00	0,00
12.	= Summe ordentliche Erträge	162,00	0,00	0,00	0,00	0,00	0,00
	Ordentliche Aufwendungen						
13.	Personalaufwendungen	14.639,38	20.700,00	28.100,00	28.200,00	28.300,00	28.300,00
14.	Versorgungsaufwendungen	0,00	0,00	0,00	0,00	0,00	0,00
15.	Aufwendungen für Sach- und Dienstleistungen	577,08	1.000,00	1.000,00	1.000,00	1.000,00	1.000,00
16.	Abschreibungen	0,00	0,00	0,00	0,00	0,00	0,00
17.	Zinsen und ähnliche Aufwendungen	0,00	0,00	0,00	0,00	0,00	0,00
18.	Transferaufwendungen	0,00	0,00	0,00	0,00	0,00	0,00
19.	sonstige ordentliche Aufwendungen	106,60	200,00	200,00	200,00	200,00	200,00
20.	= Summe ordentliche Aufwendungen	15.323,06	21.900,00	29.300,00	29.400,00	29.500,00	29.500,00
21.	ordentliches Ergebnis	-15.161,06	-21.900,00	-29.300,00	-29.400,00	-29.500,00	-29.500,00
22.	außerordentliche Erträge	0,00	0,00	0,00	0,00	0,00	0,00
23.	außerordentliche Aufwendungen	0,00	0,00	0,00	0,00	0,00	0,00
24.	außerordentliches Ergebnis	0,00	0,00	0,00	0,00	0,00	0,00
25.	Jahresergebnis - Überschuss (+)/Fehlbetrag (-)	-15.161,06	-21.900,00	-29.300,00	-29.400,00	-29.500,00	-29.500,00
26.	Erträge aus internen Leistungsbeziehungen	0,00	0,00	0,00	0,00	0,00	0,00
27.	Aufwendungen aus internen Leistungsbeziehungen	0,00	0,00	0,00	0,00	0,00	0,00
28.	Saldo aus internen Leistungsbeziehungen	0,00	0,00	0,00	0,00	0,00	0,00
29.	Ergebnis unter Berücksichtigung der Internen Leistungsbeziehungen	-15.161,06	-21.900,00	-29.300,00	-29.400,00	-29.500,00	-29.500,00

Haushaltsplan 2021-Gemeinde Wietmarschen

Teilfinanzhaushalt Produkt 34690 Verwaltung der Leistungen nach dem Wohngeldgesetz							
Wietmarschen							
Nr.	Bezeichnung	Ergebnis 2019	Ansatz 2020	Ansatz 2021	Plan 2022	Plan 2023	Plan 2024
	Einzahlungen aus laufender Verwaltungstätigkeit						
1.	Steuern und ähnliche Abgaben	0,00	0,00	0,00	0,00	0,00	0,00
2.	Zuwendungen und allgemeine Umlagen	0,00	0,00	0,00	0,00	0,00	0,00
3.	sonstige Transfereinzahlungen	0,00	0,00	0,00	0,00	0,00	0,00
4.	öffentlich-rechtliche Entgelte	0,00	0,00	0,00	0,00	0,00	0,00
5.	privatrechtliche Entgelte	0,00	0,00	0,00	0,00	0,00	0,00
6.	Kostenerstattungen und Kostenumlagen	0,00	0,00	0,00	0,00	0,00	0,00
7.	Zinsen und ähnliche Einzahlungen	0,00	0,00	0,00	0,00	0,00	0,00
8.	Einzahlungen aus der Veräußerung geringwertiger Vermögensgegenstände	0,00	0,00	0,00	0,00	0,00	0,00
9.	sonstige haushaltswirksame Einzahlungen	162,00	0,00	0,00	0,00	0,00	0,00
10.	= Summe der Einzahlungen aus lfd. Verwaltungstätigkeit	162,00	0,00	0,00	0,00	0,00	0,00
	Auszahlungen aus lfd. Verwaltungstätigkeit						
11.	Personalauszahlungen	14.639,38	20.700,00	28.100,00	28.200,00	28.300,00	28.300,00
12.	Versorgungsauszahlungen	0,00	0,00	0,00	0,00	0,00	0,00
13.	Auszahlungen für Sach- und Dienstleistungen u.geringwertige Vermögensgegenstände	577,08	1.000,00	1.000,00	1.000,00	1.000,00	1.000,00
14.	Zinsen und ähnliche Auszahlungen	0,00	0,00	0,00	0,00	0,00	0,00
15.	Transferauszahlungen	0,00	0,00	0,00	0,00	0,00	0,00
16.	sonstige haushaltswirksame Auszahlungen	61,80	200,00	200,00	200,00	200,00	200,00
17.	= Summe der Auszahlungen aus lfd. Verwaltungstätigkeit	15.278,26	21.900,00	29.300,00	29.400,00	29.500,00	29.500,00
18.	Saldo aus lfd. Verwaltungstätigkeit	-15.116,26	-21.900,00	-29.300,00	-29.400,00	-29.500,00	-29.500,00
	Einzahlungen für Investitionstätigkeit						
19.	Zuwendungen für Investitionstätigkeit	0,00	0,00	0,00	0,00	0,00	0,00
20.	Beiträge u. ä. Entgelte für Investitionstätigkeit	0,00	0,00	0,00	0,00	0,00	0,00
21.	Veräußerung von Sachvermögen	0,00	0,00	0,00	0,00	0,00	0,00
22.	Veräußerung von Finanzvermögensanlagen	0,00	0,00	0,00	0,00	0,00	0,00
23.	sonstige Investitionstätigkeit	0,00	0,00	0,00	0,00	0,00	0,00
24.	= Summe der Einzahlungen für Investitionstätigkeit	0,00	0,00	0,00	0,00	0,00	0,00
	Auszahlungen für Investitionstätigkeit						
25.	Erwerb von Grundstücken und Gebäuden	0,00	0,00	0,00	0,00	0,00	0,00
26.	Baumaßnahmen	0,00	0,00	0,00	0,00	0,00	0,00
27.	Erwerb von beweglichem Sachvermögen	0,00	0,00	0,00	0,00	0,00	0,00
28.	Erwerb von Finanzvermögensanlagen	0,00	0,00	0,00	0,00	0,00	0,00
29.	Aktivierbare Zuwendungen	0,00	0,00	0,00	0,00	0,00	0,00
30.	Sonstige Investitionstätigkeit	0,00	0,00	0,00	0,00	0,00	0,00
31.	= Summe der Auszahlungen für Investitionstätigkeit	0,00	0,00	0,00	0,00	0,00	0,00
32.	Saldo aus Investitionstätigkeit	0,00	0,00	0,00	0,00	0,00	0,00
33.	Finanzmittel-Überschuss/ -Fehlbetrag	-15.116,26	-21.900,00	-29.300,00	-29.400,00	-29.500,00	-29.500,00
	Eln-, Auszahlungen aus Finanzierungstätigkeit						
34.	Einzahlungen; Aufnahme v. Krediten und inneren Darlehen f. Investitionstätigkeit	0,00	0,00	0,00	0,00	0,00	0,00
35.	Auszahlungen; Tilgung Kredite u.Rückzahlung innere Darlehen f.Investitionstätigk.	0,00	0,00	0,00	0,00	0,00	0,00
36.	Saldo aus Finanzierungstätigkeit	0,00	0,00	0,00	0,00	0,00	0,00
37.	Finanzmittelveränderung	-15.116,26	-21.900,00	-29.300,00	-29.400,00	-29.500,00	-29.500,00

Haushaltsplan 2021-Gemeinde Wietmarschen

Produktbeschreibung Produkt 34790 Verwaltung der Leistungen für Bildung und Teilhabe nach § 6 b BKGG

Wietmarschen

Produktbereich	34	Soziale Hilfen
Produktgruppe	347	Bildung und Teilhabe nach § 6 b Bundeskindergeldgesetz
Produkt	34790	Verwaltung der Leistungen für Bildung und Teilhabe nach § 6 b BKGG

Verantwortliche Person

Marion Wigbels

Kurzbeschreibung

Verwaltung der Leistungen für Bildung und Teilhabe nach dem Bundeskindergeldgesetz

Haushaltsplan 2021-Gemeinde Wietmarschen

Teilergebnishaushalt Produkt 34790 Verwaltung der Leistungen für Bildung und Teilhabe nach § 6 b BKGG							
Wietmarschen							
Nr.	Bezeichnung	Ergebnis 2019	Ansatz 2020	Ansatz 2021	Plan 2022	Plan 2023	Plan 2024
	Ordentliche Erträge						
1.	Steuern und ähnliche Abgaben	0,00	0,00	0,00	0,00	0,00	0,00
2.	Zuwendungen und allgemeine Umlagen	0,00	0,00	0,00	0,00	0,00	0,00
3.	Auflösungserträge aus Sonderposten	0,00	0,00	0,00	0,00	0,00	0,00
4.	sonstige Transfererträge	0,00	0,00	0,00	0,00	0,00	0,00
5.	öffentlich-rechtliche Entgelte	0,00	0,00	0,00	0,00	0,00	0,00
6.	privatrechtliche Entgelte	0,00	0,00	0,00	0,00	0,00	0,00
7.	Kostenerstattungen und Kostenumlagen	4.731,90	0,00	0,00	0,00	0,00	0,00
8.	Zinsen und ähnliche Finanzerträge	0,00	0,00	0,00	0,00	0,00	0,00
9.	aktivierungsfähige Eigenleistungen	0,00	0,00	0,00	0,00	0,00	0,00
10.	Bestandsveränderungen	0,00	0,00	0,00	0,00	0,00	0,00
11.	sonstige ordentliche Erträge	0,00	0,00	0,00	0,00	0,00	0,00
12.	= Summe ordentliche Erträge	4.731,90	0,00	0,00	0,00	0,00	0,00
	Ordentliche Aufwendungen						
13.	Personalaufwendungen	24.977,53	14.800,00	13.500,00	13.600,00	13.700,00	13.700,00
14.	Versorgungsaufwendungen	0,00	0,00	0,00	0,00	0,00	0,00
15.	Aufwendungen für Sach- und Dienstleistungen	0,00	0,00	0,00	0,00	0,00	0,00
16.	Abschreibungen	0,00	0,00	0,00	0,00	0,00	0,00
17.	Zinsen und ähnliche Aufwendungen	0,00	0,00	0,00	0,00	0,00	0,00
18.	Transferaufwendungen	0,00	0,00	0,00	0,00	0,00	0,00
19.	sonstige ordentliche Aufwendungen	0,00	0,00	0,00	0,00	0,00	0,00
20.	= Summe ordentliche Aufwendungen	24.977,53	14.800,00	13.500,00	13.600,00	13.700,00	13.700,00
21.	ordentliches Ergebnis	-20.245,63	-14.800,00	-13.500,00	-13.600,00	-13.700,00	-13.700,00
22.	außerordentliche Erträge	0,00	0,00	0,00	0,00	0,00	0,00
23.	außerordentliche Aufwendungen	0,00	0,00	0,00	0,00	0,00	0,00
24.	außerordentliches Ergebnis	0,00	0,00	0,00	0,00	0,00	0,00
25.	Jahresergebnis - Überschuss (+)/Fehlbetrag (-)	-20.245,63	-14.800,00	-13.500,00	-13.600,00	-13.700,00	-13.700,00
26.	Erträge aus internen Leistungsbeziehungen	0,00	0,00	0,00	0,00	0,00	0,00
27.	Aufwendungen aus internen Leistungsbeziehungen	0,00	0,00	0,00	0,00	0,00	0,00
28.	Saldo aus internen Leistungsbeziehungen	0,00	0,00	0,00	0,00	0,00	0,00
29.	Ergebnis unter Berücksichtigung der Internen Leistungsbeziehungen	-20.245,63	-14.800,00	-13.500,00	-13.600,00	-13.700,00	-13.700,00

Haushaltsplan 2021-Gemeinde Wietmarschen

Teilfinanzhaushalt Produkt 34790 Verwaltung der Leistungen für Bildung und Teilhabe nach § 6 b BKG							
Wietmarschen							
Nr.	Bezeichnung	Ergebnis 2019	Ansatz 2020	Ansatz 2021	Plan 2022	Plan 2023	Plan 2024
	Einzahlungen aus laufender Verwaltungstätigkeit						
1.	Steuern und ähnliche Abgaben	0,00	0,00	0,00	0,00	0,00	0,00
2.	Zuwendungen und allgemeine Umlagen	0,00	0,00	0,00	0,00	0,00	0,00
3.	sonstige Transfereinzahlungen	0,00	0,00	0,00	0,00	0,00	0,00
4.	öffentlich-rechtliche Entgelte	0,00	0,00	0,00	0,00	0,00	0,00
5.	privatrechtliche Entgelte	0,00	0,00	0,00	0,00	0,00	0,00
6.	Kostenerstattungen und Kostenumlagen	11.118,16	0,00	0,00	0,00	0,00	0,00
7.	Zinsen und ähnliche Einzahlungen	0,00	0,00	0,00	0,00	0,00	0,00
8.	Einzahlungen aus der Veräußerung geringwertiger Vermögensgegenstände	0,00	0,00	0,00	0,00	0,00	0,00
9.	sonstige haushaltswirksame Einzahlungen	0,00	0,00	0,00	0,00	0,00	0,00
10.	= Summe der Einzahlungen aus lfd. Verwaltungstätigkeit	11.118,16	0,00	0,00	0,00	0,00	0,00
	Auszahlungen aus lfd. Verwaltungstätigkeit						
11.	Personalauszahlungen	24.977,53	14.800,00	13.500,00	13.600,00	13.700,00	13.700,00
12.	Versorgungsauszahlungen	0,00	0,00	0,00	0,00	0,00	0,00
13.	Auszahlungen für Sach- und Dienstleistungen u.geringwertige Vermögensgegenstände	0,00	0,00	0,00	0,00	0,00	0,00
14.	Zinsen und ähnliche Auszahlungen	0,00	0,00	0,00	0,00	0,00	0,00
15.	Transferauszahlungen	0,00	0,00	0,00	0,00	0,00	0,00
16.	sonstige haushaltswirksame Auszahlungen	0,00	0,00	0,00	0,00	0,00	0,00
17.	= Summe der Auszahlungen aus lfd. Verwaltungstätigkeit	24.977,53	14.800,00	13.500,00	13.600,00	13.700,00	13.700,00
18.	Saldo aus lfd. Verwaltungstätigkeit	-13.859,37	-14.800,00	-13.500,00	-13.600,00	-13.700,00	-13.700,00
	Einzahlungen für Investitionstätigkeit						
19.	Zuwendungen für Investitionstätigkeit	0,00	0,00	0,00	0,00	0,00	0,00
20.	Beiträge u. ä. Entgelte für Investitionstätigkeit	0,00	0,00	0,00	0,00	0,00	0,00
21.	Veräußerung von Sachvermögen	0,00	0,00	0,00	0,00	0,00	0,00
22.	Veräußerung von Finanzvermögensanlagen	0,00	0,00	0,00	0,00	0,00	0,00
23.	sonstige Investitionstätigkeit	0,00	0,00	0,00	0,00	0,00	0,00
24.	= Summe der Einzahlungen für Investitionstätigkeit	0,00	0,00	0,00	0,00	0,00	0,00
	Auszahlungen für Investitionstätigkeit						
25.	Erwerb von Grundstücken und Gebäuden	0,00	0,00	0,00	0,00	0,00	0,00
26.	Baumaßnahmen	0,00	0,00	0,00	0,00	0,00	0,00
27.	Erwerb von beweglichem Sachvermögen	0,00	0,00	0,00	0,00	0,00	0,00
28.	Erwerb von Finanzvermögensanlagen	0,00	0,00	0,00	0,00	0,00	0,00
29.	Aktivierbare Zuwendungen	0,00	0,00	0,00	0,00	0,00	0,00
30.	Sonstige Investitionstätigkeit	0,00	0,00	0,00	0,00	0,00	0,00
31.	= Summe der Auszahlungen für Investitionstätigkeit	0,00	0,00	0,00	0,00	0,00	0,00
32.	Saldo aus Investitionstätigkeit	0,00	0,00	0,00	0,00	0,00	0,00
33.	Finanzmittel-Überschuss/ -Fehlbetrag	-13.859,37	-14.800,00	-13.500,00	-13.600,00	-13.700,00	-13.700,00
	Eln-, Auszahlungen aus Finanzierungstätigkeit						
34.	Einzahlungen; Aufnahme v. Krediten und inneren Darlehen f. Investitionstätigkeit	0,00	0,00	0,00	0,00	0,00	0,00
35.	Auszahlungen; Tilgung Kredite u. Rückzahlung innere Darlehen f. Investitionstätigk.	0,00	0,00	0,00	0,00	0,00	0,00
36.	Saldo aus Finanzierungstätigkeit	0,00	0,00	0,00	0,00	0,00	0,00
37.	Finanzmittelveränderung	-13.859,37	-14.800,00	-13.500,00	-13.600,00	-13.700,00	-13.700,00

Haushaltsplan 2021-Gemeinde Wietmarschen

Gesamtergebnishaushalt							
Wietmarschen							
Nr.	Bezeichnung	Ergebnis 2019	Ansatz 2020	Ansatz 2021	Plan 2022	Plan 2023	Plan 2024
	Ordentliche Erträge						
1.	Steuern und ähnliche Abgaben	13.912.263,51	12.973.500,00	12.430.000,00	13.093.500,00	13.135.000,00	13.245.500,00
2.	Zuwendungen und allgemeine Umlagen	2.727.000,24	2.430.500,00	629.500,00	2.310.500,00	2.360.500,00	2.365.500,00
3.	Auflösungserträge aus Sonderposten	11.631,11	1.000.000,00	1.000.000,00	1.000.000,00	1.000.000,00	1.000.000,00
4.	sonstige Transfererträge	0,00	0,00	0,00	0,00	0,00	0,00
5.	öffentlich-rechtliche Entgelte	178.030,46	119.600,00	120.600,00	120.600,00	120.600,00	120.600,00
6.	privatrechtliche Entgelte	492.947,68	267.100,00	262.100,00	262.100,00	262.100,00	262.100,00
7.	Kostenerstattungen u. Kostenumlagen	393.749,00	444.400,00	444.400,00	387.400,00	387.400,00	387.400,00
8.	Zinsen und ähnliche Finanzerträge	44.812,44	21.200,00	21.200,00	21.200,00	21.200,00	21.200,00
9.	aktivierungsfähige Eigenleistungen	0,00	5.000,00	5.000,00	5.000,00	5.000,00	5.000,00
10.	Bestandsveränderungen	0,00	10.100,00	10.100,00	10.100,00	10.100,00	10.100,00
11.	sonstige ordentliche Erträge	568.873,64	564.100,00	564.000,00	564.000,00	564.000,00	564.000,00
12.	= Summe ordentliche Erträge	18.329.308,08	17.835.500,00	15.486.900,00	17.774.400,00	17.865.900,00	17.981.400,00
	Ordentliche Aufwendungen						
13.	Personalaufwendungen	2.670.536,72	3.003.800,00	3.088.700,00	3.075.600,00	3.101.900,00	3.128.700,00
14.	Versorgungsaufwendungen	21.014,27	21.000,00	21.000,00	21.000,00	21.000,00	21.000,00
15.	Aufwendungen für Sach- u. Dienstleistungen	2.406.877,02	2.839.000,00	2.912.200,00	2.926.900,00	2.933.900,00	2.933.900,00
16.	Abschreibungen	14.246,16	1.851.000,00	1.851.000,00	1.851.000,00	1.851.000,00	1.851.000,00
17.	Zinsen und ähnliche Aufwendungen	143.585,71	157.500,00	167.500,00	177.500,00	177.500,00	177.500,00
18.	Transferaufwendungen	8.919.465,63	9.271.500,00	9.473.500,00	8.973.500,00	8.993.500,00	9.033.500,00
19.	sonstige ordentliche Aufwendungen	574.852,61	667.600,00	718.600,00	716.700,00	716.700,00	716.700,00
20.	= Summe ordentliche Aufwendungen	14.750.578,12	17.811.400,00	18.232.500,00	17.742.200,00	17.795.500,00	17.862.300,00
21.	ordentliches Ergebnis	3.578.729,96	24.100,00	-2.745.600,00	32.200,00	70.400,00	119.100,00
22.	außerordentliche Erträge	82.453,55	0,00	0,00	0,00	0,00	0,00
23.	außerordentliche Aufwendungen	617,98	0,00	0,00	0,00	0,00	0,00
24.	außerordentliches Ergebnis	81.835,57	0,00	0,00	0,00	0,00	0,00
25.	Jahresergebnis	3.660.565,53	24.100,00	-2.745.600,00	32.200,00	70.400,00	119.100,00
26.	Summe der Jahresfehlbeträge aus Vorjahren gem. § 2 Abs. 6 KomHKVO	0,00	0,00	0,00	0,00	0,00	0,00

Haushaltsplan 2021-Gemeinde Wietmarschen

Gesamtergebnishaushalt							
Wietmarschen							
Nr.	Bezeichnung	Ergebnis 2019	Ansatz 2020	Ansatz 2021	Plan 2022	Plan 2023	Plan 2024
	Ordentliche Erträge						
1.	Steuern und ähnliche Abgaben	13.912.263,51	12.973.500,00	12.430.000,00	13.093.500,00	13.135.000,00	13.245.500,00
2.	Zuwendungen und allgemeine Umlagen	2.727.000,24	2.430.500,00	629.500,00	2.310.500,00	2.360.500,00	2.365.500,00
3.	Auflösungserträge aus Sonderposten	11.631,11	1.000.000,00	1.000.000,00	1.000.000,00	1.000.000,00	1.000.000,00
4.	sonstige Transfererträge	0,00	0,00	0,00	0,00	0,00	0,00
5.	öffentlich-rechtliche Entgelte	178.030,46	119.600,00	120.600,00	120.600,00	120.600,00	120.600,00
6.	privatrechtliche Entgelte	492.947,68	267.100,00	262.100,00	262.100,00	262.100,00	262.100,00
7.	Kostenerstattungen u. Kostenumlagen	393.749,00	444.400,00	444.400,00	387.400,00	387.400,00	387.400,00
8.	Zinsen und ähnliche Finanzerträge	44.812,44	21.200,00	21.200,00	21.200,00	21.200,00	21.200,00
9.	aktivierungsfähige Eigenleistungen	0,00	5.000,00	5.000,00	5.000,00	5.000,00	5.000,00
10.	Bestandsveränderungen	0,00	10.100,00	10.100,00	10.100,00	10.100,00	10.100,00
11.	sonstige ordentliche Erträge	568.873,64	564.100,00	564.000,00	564.000,00	564.000,00	564.000,00
12.	= Summe ordentliche Erträge	18.329.308,08	17.835.500,00	15.486.900,00	17.774.400,00	17.865.900,00	17.981.400,00
	Ordentliche Aufwendungen						
13.	Personalaufwendungen	2.670.536,72	3.003.800,00	3.088.700,00	3.075.600,00	3.101.900,00	3.128.700,00
14.	Versorgungsaufwendungen	21.014,27	21.000,00	21.000,00	21.000,00	21.000,00	21.000,00
15.	Aufwendungen für Sach- u. Dienstleistungen	2.406.877,02	2.839.000,00	2.912.200,00	2.926.900,00	2.933.900,00	2.933.900,00
16.	Abschreibungen	14.246,16	1.851.000,00	1.851.000,00	1.851.000,00	1.851.000,00	1.851.000,00
17.	Zinsen und ähnliche Aufwendungen	143.585,71	157.500,00	167.500,00	177.500,00	177.500,00	177.500,00
18.	Transferaufwendungen	8.919.465,63	9.271.500,00	9.473.500,00	8.973.500,00	8.993.500,00	9.033.500,00
19.	sonstige ordentliche Aufwendungen	574.852,61	667.600,00	718.600,00	716.700,00	716.700,00	716.700,00
20.	= Summe ordentliche Aufwendungen	14.750.578,12	17.811.400,00	18.232.500,00	17.742.200,00	17.795.500,00	17.862.300,00
21.	ordentliches Ergebnis	3.578.729,96	24.100,00	-2.745.600,00	32.200,00	70.400,00	119.100,00
22.	außerordentliche Erträge	82.453,55	0,00	0,00	0,00	0,00	0,00
23.	außerordentliche Aufwendungen	617,98	0,00	0,00	0,00	0,00	0,00
24.	außerordentliches Ergebnis	81.835,57	0,00	0,00	0,00	0,00	0,00
25.	Jahresergebnis	3.660.565,53	24.100,00	-2.745.600,00	32.200,00	70.400,00	119.100,00
26.	Summe der Jahresfehlbeträge aus Vorjahren gem. § 2 Abs. 6 KomHKVO	0,00	0,00	0,00	0,00	0,00	0,00

Haushaltsplan 2021-Gemeinde Wietmarschen

Gesamtergebnishaushalt							
Wietmarschen							
Nr.	Bezeichnung	Ergebnis 2019	Ansatz 2020	Ansatz 2021	Plan 2022	Plan 2023	Plan 2024
	Ordentliche Erträge						
1.	Steuern und ähnliche Abgaben	13.912.263,51	12.973.500,00	12.430.000,00	13.093.500,00	13.135.000,00	13.245.500,00
2.	Zuwendungen und allgemeine Umlagen	2.727.000,24	2.430.500,00	629.500,00	2.310.500,00	2.360.500,00	2.365.500,00
3.	Auflösungserträge aus Sonderposten	11.631,11	1.000.000,00	1.000.000,00	1.000.000,00	1.000.000,00	1.000.000,00
4.	sonstige Transfererträge	0,00	0,00	0,00	0,00	0,00	0,00
5.	öffentlich-rechtliche Entgelte	178.030,46	119.600,00	120.600,00	120.600,00	120.600,00	120.600,00
6.	privatrechtliche Entgelte	492.947,68	267.100,00	262.100,00	262.100,00	262.100,00	262.100,00
7.	Kostenerstattungen u. Kostenumlagen	393.749,00	444.400,00	444.400,00	387.400,00	387.400,00	387.400,00
8.	Zinsen und ähnliche Finanzerträge	44.812,44	21.200,00	21.200,00	21.200,00	21.200,00	21.200,00
9.	aktivierungsfähige Eigenleistungen	0,00	5.000,00	5.000,00	5.000,00	5.000,00	5.000,00
10.	Bestandsveränderungen	0,00	10.100,00	10.100,00	10.100,00	10.100,00	10.100,00
11.	sonstige ordentliche Erträge	568.873,64	564.100,00	564.000,00	564.000,00	564.000,00	564.000,00
12.	= Summe ordentliche Erträge	18.329.308,08	17.835.500,00	15.486.900,00	17.774.400,00	17.865.900,00	17.981.400,00
	Ordentliche Aufwendungen						
13.	Personalaufwendungen	2.670.536,72	3.003.800,00	3.088.700,00	3.075.600,00	3.101.900,00	3.128.700,00
14.	Versorgungsaufwendungen	21.014,27	21.000,00	21.000,00	21.000,00	21.000,00	21.000,00
15.	Aufwendungen für Sach- u. Dienstleistungen	2.406.877,02	2.839.000,00	2.912.200,00	2.926.900,00	2.933.900,00	2.933.900,00
16.	Abschreibungen	14.246,16	1.851.000,00	1.851.000,00	1.851.000,00	1.851.000,00	1.851.000,00
17.	Zinsen und ähnliche Aufwendungen	143.585,71	157.500,00	167.500,00	177.500,00	177.500,00	177.500,00
18.	Transferaufwendungen	8.919.465,63	9.271.500,00	9.473.500,00	8.973.500,00	8.993.500,00	9.033.500,00
19.	sonstige ordentliche Aufwendungen	574.852,61	667.600,00	718.600,00	716.700,00	716.700,00	716.700,00
20.	= Summe ordentliche Aufwendungen	14.750.578,12	17.811.400,00	18.232.500,00	17.742.200,00	17.795.500,00	17.862.300,00
21.	ordentliches Ergebnis	3.578.729,96	24.100,00	-2.745.600,00	32.200,00	70.400,00	119.100,00
22.	außerordentliche Erträge	82.453,55	0,00	0,00	0,00	0,00	0,00
23.	außerordentliche Aufwendungen	617,98	0,00	0,00	0,00	0,00	0,00
24.	außerordentliches Ergebnis	81.835,57	0,00	0,00	0,00	0,00	0,00
25.	Jahresergebnis	3.660.565,53	24.100,00	-2.745.600,00	32.200,00	70.400,00	119.100,00
26.	Summe der Jahresfehlbeträge aus Vorjahren gem. § 2 Abs. 6 KomHKVO	0,00	0,00	0,00	0,00	0,00	0,00

Haushaltsplan 2021-Gemeinde Wietmarschen

Gesamtergebnishaushalt							
Wietmarschen							
Nr.	Bezeichnung	Ergebnis 2019	Ansatz 2020	Ansatz 2021	Plan 2022	Plan 2023	Plan 2024
	Ordentliche Erträge						
1.	Steuern und ähnliche Abgaben	13.912.263,51	12.973.500,00	12.430.000,00	13.093.500,00	13.135.000,00	13.245.500,00
2.	Zuwendungen und allgemeine Umlagen	2.727.000,24	2.430.500,00	629.500,00	2.310.500,00	2.360.500,00	2.365.500,00
3.	Auflösungserträge aus Sonderposten	11.631,11	1.000.000,00	1.000.000,00	1.000.000,00	1.000.000,00	1.000.000,00
4.	sonstige Transfererträge	0,00	0,00	0,00	0,00	0,00	0,00
5.	öffentlich-rechtliche Entgelte	178.030,46	119.600,00	120.600,00	120.600,00	120.600,00	120.600,00
6.	privatrechtliche Entgelte	492.947,68	267.100,00	262.100,00	262.100,00	262.100,00	262.100,00
7.	Kostenerstattungen u. Kostenumlagen	393.749,00	444.400,00	444.400,00	387.400,00	387.400,00	387.400,00
8.	Zinsen und ähnliche Finanzerträge	44.812,44	21.200,00	21.200,00	21.200,00	21.200,00	21.200,00
9.	aktivierungsfähige Eigenleistungen	0,00	5.000,00	5.000,00	5.000,00	5.000,00	5.000,00
10.	Bestandsveränderungen	0,00	10.100,00	10.100,00	10.100,00	10.100,00	10.100,00
11.	sonstige ordentliche Erträge	568.873,64	564.100,00	564.000,00	564.000,00	564.000,00	564.000,00
12.	= Summe ordentliche Erträge	18.329.308,08	17.835.500,00	15.486.900,00	17.774.400,00	17.865.900,00	17.981.400,00
	Ordentliche Aufwendungen						
13.	Personalaufwendungen	2.670.536,72	3.003.800,00	3.088.700,00	3.075.600,00	3.101.900,00	3.128.700,00
14.	Versorgungsaufwendungen	21.014,27	21.000,00	21.000,00	21.000,00	21.000,00	21.000,00
15.	Aufwendungen für Sach- u. Dienstleistungen	2.406.877,02	2.839.000,00	2.912.200,00	2.926.900,00	2.933.900,00	2.933.900,00
16.	Abschreibungen	14.246,16	1.851.000,00	1.851.000,00	1.851.000,00	1.851.000,00	1.851.000,00
17.	Zinsen und ähnliche Aufwendungen	143.585,71	157.500,00	167.500,00	177.500,00	177.500,00	177.500,00
18.	Transferaufwendungen	8.919.465,63	9.271.500,00	9.473.500,00	8.973.500,00	8.993.500,00	9.033.500,00
19.	sonstige ordentliche Aufwendungen	574.852,61	667.600,00	718.600,00	716.700,00	716.700,00	716.700,00
20.	= Summe ordentliche Aufwendungen	14.750.578,12	17.811.400,00	18.232.500,00	17.742.200,00	17.795.500,00	17.862.300,00
21.	ordentliches Ergebnis	3.578.729,96	24.100,00	-2.745.600,00	32.200,00	70.400,00	119.100,00
22.	außerordentliche Erträge	82.453,55	0,00	0,00	0,00	0,00	0,00
23.	außerordentliche Aufwendungen	617,98	0,00	0,00	0,00	0,00	0,00
24.	außerordentliches Ergebnis	81.835,57	0,00	0,00	0,00	0,00	0,00
25.	Jahresergebnis	3.660.565,53	24.100,00	-2.745.600,00	32.200,00	70.400,00	119.100,00
26.	Summe der Jahresfehlbeträge aus Vorjahren gem. § 2 Abs. 6 KomHKVO	0,00	0,00	0,00	0,00	0,00	0,00

Übersicht

**über die Produktgruppen
gem. § 1 Abs. 2 Nr. 11
GemHKVO**

Produktrahmen

Optionen: Ebene: Kostenträger, Seitenkopf: Standard, ungerade: rechts, gerade: rechts, Bericht Start mit Seitennr.: 1

Produktbereich

	Produktgruppe	Produkt	KLR-Kostenträger
11	Innere Verwaltung		
111	Verwaltungssteuerung und -service		
11110	Gemeindeorgane	11110	Gemeindeorgane
11120	Zentrale Dienste	11120	Zentrale Dienste
11130	Personalangelegenheiten	11130	Personalangelegenheiten
11140	Presse- und Öffentlichkeitsarbeit	11140	Presse- und Öffentlichkeitsarbeit
11150	Finanzverwaltung	11150	Finanzverwaltung
11151	Betriebe gewerblicher Art	11151	Betriebe gewerblicher Art
11160	Gebäude- und Grundstücksverwaltung	11160	Gebäude- und Grundstücksverwaltung
12	Sicherheit und Ordnung		
121	Statistik und Wahlen		
12110	Wahlen	12110	Wahlen
122	Ordnungsangelegenheiten		
12210	Allgemeine Ordnungsangelegenheiten	12210	Allgemeine Ordnungsangelegenheiten
12220	Gewerbe- und Gaststättenangelegenheiten	12220	Gewerbe- und Gaststättenangelegenheiten
12230	Melde- und Personenstandswesen, Bürgerservice	12230	Melde- und Personenstandswesen, Bürgerservice
126	Brandschutz		
12610	Brandschutz	12610	Brandschutz
128	Katastrophenschutz		
12810	Katastrophenschutz	12810	Katastrophenschutz
21	Schulträgeraufgaben		
211	Grundschulen		
21110	Grundschulen	21110	Grundschulen
213	Kombinierte Grund- und Hauptschulen		
21310	Grund- und Hauptschulen	21310	Grund- und Hauptschulen
216	Kombinierte Haupt- und Realschulen		
21610	Haupt- und Realschulen	21610	Haupt- und Realschulen
242	Fördermaßnahmen für Schüler		
24210	Schülerförderung	24210	Schülerförderung
244	Kreisschulbaukasse		
24410	Kreisschulbaukasse	24410	Kreisschulbaukasse
24	Sonstige schulische Aufgaben		

Produktbereich**Produktgruppe****Produkt****KLR-Kostenträger**

26	Kultur und Wissenschaft		
263	Musikschulen		
	26310	Musikschulen	
		26310	Musikschulen
28	Kultur und Wissenschaft		
281	Heimat- und sonstige Kulturpflege		
	28110	Heimat- und Kulturpflege	
		28110	Heimat- und Kulturpflege
31	Soziale Hilfen		
311	Grundversorgung und Hilfen nach dem Zwölften Buch		
	31190	Verwaltung der Sozialhilfe nach SGB XII	
		31190	Verwaltung der Sozialhilfe nach SGB XII
3119	Verwaltung der Sozialhilfe		
312	Grundsicherung für Arbeitssuchende nach dem Zweite		
	31290	Verwaltung der Grundsicherung nach SGB II	
		31290	Verwaltung der Grundsicherung nach SGB II
3129	Verwaltung der Grundsicherung für Arbeitsuchende		
313	Leistungen nach dem Asylbewerberleistungsgesetz		
	31390	Verwaltung der Leistungen nach dem AsylbLG	
		31390	Verwaltung der Leistungen nach dem AsylbLG
315	Soziale Einrichtungen		
	31550	Soziale Einrichtungen für Aussiedler u. Ausländer	
		31550	Soziale Einrichtungen für Aussiedler u. Ausländer
346	Wohngeld		
	34690	Verwaltung der Leistungen nach dem Wohngeldgesetz	
		34690	Verwaltung der Leistungen nach dem Wohngeldgesetz
34	Soziale Hilfen		
347	Bildung und Teilhabe nach § 6 b Bundeskindergeldgesetz		
	34790	Verwaltung der Leistungen für Bildung und Teilhabe nach § 6 b BKGG	
		34790	Verwaltung der Leistungen für Bildung und Teilhabe nach § 6 b BKGG
36	Kinder-, Jugend- und Familienhilfe		
362	Jugendarbeit		
	36220	Förderung der Jugendarbeit	
		36220	Förderung der Jugendarbeit
363	Sonstige Leistungen der Kinder-, Jugend- und Famil		
	36363	Ausgaben für sonstige Maßnahmen der Kinder-, Jugend-, Familienhilfe	
		36363	Ausgaben für sonstige Maßnahmen der Kinder-, Jugend- u. Familienhilfe
365	Tageseinrichtungen für Kinder		
	36510	Kindergärten, -tagesstätten	
		36510	Kindergärten, -tagesstätten
366	Einrichtungen der Jugendarbeit		
	36610	Einrichtungen der Jugendarbeit	
		36610	Einrichtungen der Jugendarbeit
	36620	Kinderspielplätze	
		36620	Kinderspielplätze
42	Sportförderung		
421	Förderung des Sports		
	42110	Sportförderung	
		42110	Sportförderung

Produktbereich**Produktgruppe****Produkt****KLR-Kostenträger**

424	Sportstätten und Bäder		
	42410	Sporteinrichtungen	
		42410	Sporteinrichtungen
	42420	Freizeitsee	
		42420	Freizeitsee
51	Räumliche Planung und Entwicklung		
511	Räumliche Planungs- und Entwicklungsmaßnahmen		
	51110	Gemeindliche Planungs- und Entwicklungsmaßnahmen	
		51110	Gemeindliche Planungs- und Entwicklungsmaßnahmen
52	Bauen und Wohnen		
522	Wohnbauförderung		
	52210	Wohnbauförderung	
		52210	Wohnbauförderung
53	Ver- und Entsorgung		
531	Elektrizitätsversorgung		
	53110	Elektrizitätsversorgung	
		53110	Elektrizitätsversorgung
532	Gasversorgung		
	53210	Gasversorgung	
		53210	Gasversorgung
533	Wasserversorgung		
	53310	Wasserversorgung	
		53310	Wasserversorgung
538	Abwasserbeseitigung		
	53810	Regenwasserkanalisation	
		53810	Regenwasserkanalisation
54	Verkehrsflächen und -anlagen, ÖPNV		
541	Gemeindestraßen		
	54110	Bau und Unterhaltung von Gemeindestraßen	
		54110	Bau und Unterhaltung von Gemeindestraßen
542	Kreisstraßen		
	54210	Bau und Unterhaltung von Kreisstraßen	
		54210	Bau und Unterhaltung von Kreisstraßen
543	Landesstraßen		
	54310	Bau und Unterhaltung von Landesstraßen	
		54310	Bau und Unterhaltung von Landesstraßen
544	Bundesstraßen		
	54410	Bau und Unterhaltung von Bundesstraßen	
		54410	Bau und Unterhaltung von Bundesstraßen
545	Straßenreinigung, Straßenbeleuchtung		
	54510	Reinigung von Straßen, Wegen und Plätzen	
		54510	Reinigung von Straßen, Wegen und Plätzen
	54520	Winterdienst	
		54520	Winterdienst
	54530	Bau, Betrieb und Unterhaltung der Straßenbeleuchtung	
		54530	Bau, Betrieb und Unterhaltung der Straßenbeleuchtung
547	ÖPNV		
	54710	Öffentlicher Personennahverkehr	
		54710	Öffentlicher Personennahverkehr

Produktbereich**Produktgruppe****Produkt****KLR-Kostenträger**

55	Natur- und Landschaftspflege, Friedhofs- und Bestattungswesen		
551	Öffentliches Grün/Landschaftsbau		
	55110	Parkanlagen und öffentliche Grünflächen	
		55110	Parkanlagen und öffentliche Grünflächen
552	Öffentliche Gewässer/Wasserbauliche Anlagen		
	55210	Wasserbauliche Anlagen	
		55210	Wasserbauliche Anlagen
553	Friedhofs- und Bestattungswesen		
	55310	Friedhöfe und Bestattungswesen	
		55310	Friedhöfe und Bestattungswesen
555	Land- und Forstwirtschaft		
	55510	Förderung der Land- und Forstwirtschaft	
		55510	Förderung der Land- und Forstwirtschaft
56	Umweltschutz		
561	Umweltschutzmaßnahmen		
	56110	Umweltschutzmaßnahmen	
		56110	Umweltschutzmaßnahmen
57	Wirtschaft und Tourismus		
571	Wirtschaftsförderung		
	57110	Wirtschaftsförderung	
		57110	Wirtschaftsförderung
573	Allgemeine Einrichtungen und Unternehmen		
	57310	Bauhof	
		57310	Bauhof
	57320	Märkte	
		57320	Märkte
	57330	Sonstige allgemeine Einrichtungen u. Unternehmen	
		57330	Sonstige allgemeine Einrichtungen u. Unternehmen
61	Allgemeine Finanzwirtschaft		
611	Steuern, allgemeine Zuweisungen, allgemeine Umlage		
	61110	Steuern, allgemeine Zuweisungen, allgemeine Umlagen	
		61110	Steuern, allgemeine Zuweisungen, allgemeine Umlagen
612	Sonstige allgemeine Finanzwirtschaft		
	61210	Sonstige allgemeine Finanzwirtschaft	
		61210	Sonstige allgemeine Finanzwirtschaft

Stellenplan

der

Gemeinde Wietmarschen

Gemeinde Wietmarschen

Stellenplan

Teil A: Beamte

Lfd. Nr.	Laufbahngruppen und Amtsbezeichnungen	Bes. Gruppe	Zahl der Planstellen im Haushaltsplan 2021		insgesamt	Zahl der Planstellen im Vorjahr 30.6.2020			Vermerke Erläuterungen
			insgesamt			tatsächlich besetzt		nicht besetzt	
						mit Beamten	mit Angestellten		
1	Beamte auf Zeit	B 2	1		1		0	0	
		A 16	0		0		0	0	
		A 15	1		1		0	0	
	<u>Laufbahngruppe 2</u>								
2	Gemeindeoberamtsrat	A 13	0		0		0	0	
3	Gemeindeamtsrat	A 12	0		0		0	0	
4	Gemeindeamtsmann	A 11	1		1		0	0	
5	Gemeindeoberinspektor	A 10	0		0		0	0	
6	Gemeindeinspektor	A 9	0		0		0	0	

Teil B: Arbeitnehmerinnen und Arbeitnehmer
Haushaltsplan 2021

Lfd.	Funktions- bezeichnung	Entgeltgruppe	Zahl der anderen Stellen im Haushaltsjahr 2021	Zahl der anderen Stellen im Vorjahr, 30.6.2020			Vermerke, Erläuterungen
				insgesamt	tatsächlich besetzt	nicht besetzt	
1	Tariflich Beschäftigte	15	0	0	0		
2	Tariflich Beschäftigte	14	0	0	0		
3	Tariflich Beschäftigte	13	0	0	0		
4	Tariflich Beschäftigte	12	0	0	0		
5	Tariflich Beschäftigte	11	3	3	3		
6	Tariflich Beschäftigte	10	1	1	1		
7	Tariflich Beschäftigte	S 11 b	3	2	1		1 Stelle KA
8	Tariflich Beschäftigte	9c	1,1	1,64	0,64		
9	Tariflich Beschäftigte	9b	1	1	1		
10	Tariflich Beschäftigte	9a	3,13	3,13	1,63		1,0 Elternzeit
11	Tariflich Beschäftigte	8	4,28	4,28	3,28		1,5 Elternzeit
12	Tariflich Beschäftigte	7	4	3	3		
13	Tariflich Beschäftigte	6	13,68	12,01	11,51		1,5 Elternz./2,0 befrist.
14	Tariflich Beschäftigte	5	8,33	7,5	7,5		0,45 Elternzeit
15	Tariflich Beschäftigte	4	0	0	0		
16	Tariflich Beschäftigte	3	0	0	0		
17	Tariflich Beschäftigte	2	5,53	6,76	6,76		
18	Tariflich Beschäftigte	1	0,7	1,21	0,7		
	insgesamt: Tariflich Beschäftigte		48,75	46,53	41,02		

Anhang: Dienstkräfte in der Ausbildung und informatorisch beschäftigte Kräfte

I. Beamte zur Anstellung

Lfd. Nr.	Dienstbez.	Bes.-Gruppe	Zahl der Stellen im Hhjahr 2021	insgesamt	Zahl der Stellen im Vorjahr davon am 30.06.2020 tatsächlich besetzt	Zahl der Stellen im Vorjahr nicht besetzt	Vermerke Erläuterungen	
1	2	3	4	5	6	7	8	
			entfällt					

II. Nachwuchskräfte und informatorisch beschäftigte Dienstkräfte

Lfd. Nr.	Bezeichnung	Art der Vergütung	vorgesehen im Hhjahr 2021	beschäftigt im Vorjahr am 01.10.2020	Erläuterungen
1	2	3	4	5	6
1	Auszubildende	Ausbildungsvergütung	5	4	-
2	Praktikanten	Pauschale	4	4	

Schuldenübersicht

der

Gemeinde Wietmarschen

Übersicht über den voraussichtlichen Stand der Schulden

Haushaltsplan 2021

Übersicht gem. § 1 Abs. 2 Nr. 6 KomHKVO

Art der Schulden	Stand zu Beginn des Vorjahres 01.01.2020 - 1.000 Euro -	Voraussichtlicher Stand zu Beginn des Haushaltsjahres 01.01.2021 - 1.000 Euro -
1	2	3
1. Geldschulden aus		
1.1 Anleihen		
1.2 Verbindlichkeiten aus Krediten für Investitionstätigkeit	6.640	6.746
1.3 Liquiditätskrediten		
1.4 sonstigen Geldschulden		
2. Verbindlichkeiten aus kreditähnlichen Rechtsgeschäften		
3. Verbindlichkeiten aus Lieferungen und Leistungen	65	306
4. Transferverbindlichkeiten	493	333
5. Sonstige Verbindlichkeiten	831	45
Schulden insgesamt	8.029	7.430

Vermerk zum Filtern der Zahlen :)

Über das Kontenschemata in NSYS gehen, dort den Namen ändern in Muster 17 - Schuldenübersicht

Dort oben auf Matrix klicken und dann einen Datumsfilter eingeben (Bsp. 31.12.2015)

Bei Gesamtbetrag stehen die Zahlen für die erste Spalte.

In der ersten Spalte der Matrix stehen die Zahlen für den voraussichtlichen Stand zu Beginn des Haushaltsjahres.

Eigenbetrieb

“Abwasser”

der

Gemeinde Wietmarschen

Wirtschaftsplan

2021

- 1. Erfolgsplan**
- 2. Vermögensplan**
- 3. Finanzplanung**

Erfolgsplan Abwasserbeseitigung

Gemeinde Wietmarschen 2021

	Planansatz 2021 Euro	Planansatz 2020 Euro	Abschluss 2019 Euro
1. Umsatzerlöse	1.170.000	1.150.000	1.125.000
2. Sonst. betr. Erträge	2.500	2.000	2.000
3. Aktivierte Eigenleistungen	0	0	0
4. Erträge aus Auflösung	390.000	384.000	384.000
	1.562.500	1.536.000	1.511.000
5. Materialaufwand			
a) Aufw. f. Roh-, Hilfs- und Betriebsstoffe	75.800	75.800	75.800
b) Aufw. f. bezogene Leistungen	694.800	609.800	586.800
6. Personalaufwand	0	0	0
7. Abschreibungen auf Sach- anlagen	480.000	480.000	480.000
8. Sonst. betriebliche Auf- wendungen	122.500	132.500	120.000
9. Sonstige Zinsen und ähnliche Erträge	100	100	100
10. Zinsen und ähnliche Auf- wendungen	185.500	200.500	210.500
	1.558.500	1.498.500	1.473.000
11. Jahresverlust/Jahres- gewinn	+ 4.000	+ 37.500	+ 38.000

Vermögensplan Abwasserbeseitigung Gemeinde Wietmarschen 2021

I. Verfügbare Mittel	Plan 2021 Euro	Plan 2020 Euro	Abschluss 2019 Euro
1. Abschreibung auf Sachanlagen	480.000	480.000	480.000
2. Baukostenzuschüsse	100.000	150.000	150.000
3. Sonstige Zuschüsse	25.000		0
4. Kassenkredite	500.000	500.000	500.000
5. Jahresgewinn	4.000	375000	38.000
	1.109.000	1.167.500	1.168.000

II. Benötigte Mittel	Plan 2021	Plan 2020	Abschluss 2019
1. Tilgung Darlehen (Gemeinde)	813.600	0	0
2. Tilgung am Kreditmarkt	300.000	1.100.000	655.200
3. Rückzahlung Kassenkredite	500.000	500.000	500.000
4. Neu-Investitionen	500.000	430.000	480.000
5. Auflösung Ertragszuschüsse	390.000	384.000	384.000
6. Jahresverlust	0	0	0
	2.503.600	2.414.000	2.019.200

III. Kreditbedarf	Plan 2021	Plan 2020	Abschluss 2019
	1.394.600	1.246.500	851.200

Finanzplanung

I. Verfügbare Mittel

	2020 Euro	2021 Euro	2022 Euro	2023 Euro	2024 Euro
1. Abschreibung auf Sachanlagen SW	480.000	480.000	560.000	570.000	580.000
2. Baukostenzuschüsse	150.000	100.000	100.000	100.000	100.000
3. Sonstige Zuschüsse	0	25.000	20.000	20.000	20.000
4. Kassenkredite	500.000	500.000	500.000	500.000	500.000
5. Jahresgewinn	37.500	4.000			
Summe:	1.167.500	1.109.000	1.180.000	1.190.000	1.200.000

II. Benötigte Mittel

1. Tilgungen	1.100.000	1.113.600	230.000	240.000	250.000
2. Rückzahlung der Kassenkredite	500.000	500.000	500.000	500.000	500.000
3. Auflösung Ertragszuschüsse	384.000	390.000	335.000	330.000	330.000
4. Erweiterungen und Erneuerungen	430.000	500.000	250.000	250.000	300.000
5. Jahresverlust					
Summe:	2.414.000	2.503.600	1.315.000	1.320.000	1.380.000

III. Kreditbedarf

(I. - II.)	1.246.500	1394.600	135.000	130.000	180.000
-------------------	------------------	-----------------	----------------	----------------	----------------

Bericht der Gemeinde Wietmarschen

über die Beteiligungen an Unternehmen und Einrichtungen

- gemäß § 151 NKomVG in Verbindung mit § 1 Absatz 2 Nr. 10 GemHKVO -

A) Beteiligung an Unternehmen und Einrichtungen, an denen die Gemeinde Wietmarschen mit 50% und mehr beteiligt ist.

1. **Wietmarscher Grundstücks- und Entwicklungsgesellschaft mit beschränkter Haftung**

Stand: 31.12.2020

Unternehmen	Rechtsform des Unternehmens	Gezeichnetes Stammkapital des Unternehmens	davon Anteil der Gemeinde Wietmarschen	
Wietmarscher Grundstücks- und Entwicklungsgesellschaft mbH	Gesellschaft mit beschränkter Haftung	280.000,00 €	280.000,00 €	100%

Gegenstand des Unternehmens (lt. § 2 des Gesellschaftsvertrages):

Das Betreiben von Grundstücksgeschäften aller Art sowie die Planung, Entwicklung und Erschließung von Baugebieten.

Organe des Unternehmens	bestehend aus
a) Geschäftsführung	Alleinvertretungsberechtigter Geschäftsführer ist Herr Bürgermeister Manfred Wellen
b) Gesellschafterversammlung	In der Gesellschafterversammlung wird die Gemeinde Wietmarschen durch die Mitglieder des Rates der Gemeinde Wietmarschen vertreten

2. Festplatz Lohne GmbH

Stand: 31.12.20

Unternehmen	Rechtsform des Unternehmens	Gezeichnetes Stammkapital des Unternehmens	davon Anteil der Gemeinde Wietmarschen	
Festplatz Lohne GmbH	Gesellschaft mit beschränkter Haftung	154.000,00 €	154.000,00 €	100%

Gegenstand des Unternehmens (lt. § 2 des Gesellschaftsvertrages):

Der Bau und Betrieb eines Festplatzes sowie einer Mehrzweckhalle in Wietmarschen – Lohne sowie die Durchführung von Veranstaltungen aller Art.

Organe des Unternehmens	bestehend aus
a) Geschäftsführung	Alleinvertretungsberechtigter Geschäftsführer ist Herr Bürgermeister Manfred Wellen
b) Gesellschafterversammlung	In der Gesellschafterversammlung wird die Gemeinde Wietmarschen durch die Mitglieder des Rates der Gemeinde Wietmarschen vertreten.

B) Beteiligung an Unternehmen und Einrichtungen, an denen die Gemeinde Wietmarschen mit weniger als 50% beteiligt ist.

1. Gesellschaft bürgerlichen Rechts der Kommunen der Landkreise Emsland, Grafschaft Bentheim und Osnabrück (ITEBO)

Stand: 31.12.20

Unternehmen	Rechtsform des Unternehmens	Gezeichnetes Stammkapital des Unternehmens	davon Anteil der Gemeinde Wietmarschen	
Gesellschaft bürgerlichen Rechts der Kommunen der Landkreise Emsland, Grafschaft Bentheim und Osnabrück	Gesellschaft bürgerlichen Rechts (GbR)	77.500,00 €	2.344,93 €	3,03 %

Zweck der Gesellschaft ist der Erwerb und das Halten eines Geschäftsanteils an der ITEBO GmbH mit Sitz in Osnabrück.

Organe des Unternehmens	bestehend aus
a) Gesellschafterversammlung	31 Mitgliedsgemeinden
b) Geschäftsführer	Holger Richard, Bad Laer

2. Volksbank Lingen e. G.

Stand: 31.12.20

Unternehmen	Rechtsform des Unternehmens	Ein Geschäftsanteil betr. (§ 37 Abs. 1 der Satzung)	Gezeichnetes Stammkapital des Unternehmens	davon Anteil der Gemeinde Wietmarschen	
Volksbank Lingen e. G.	Eingetragene Genossenschaft mit beschränkter Haftpflicht	150,-- €	10.106.176,06 €	750,-- €	5 Anteile

Zweck und Gegenstand des Unternehmens (lt. § 2 der Satzung):

1. Zweck der Genossenschaft ist die wirtschaftliche Förderung und Betreuung der Mitglieder.
2. Gegenstand des Unternehmens ist die Durchführung von banküblichen und ergänzenden Geschäften, insbesondere
 - a) die Pflege des Spargedankens, vor allem durch Annahme von Spareinlagen,
 - b) die Annahme von sonstigen Einlagen
 - c) die Gewährung von Krediten aller Art,
 - d) die Übernahme von Bürgschaften, Garantien und sonstigen Gewährleistungen sowie die Durchführung von Treuhandgeschäften,
 - e) die Durchführung des Zahlungsverkehrs
 - f) die Durchführung des Auslandsgeschäfts einschließlich des An- und Verkaufs von Devisen und Sorten,
 - g) die Vermögensberatung, Vermögensvermittlung und Vermögensverwaltung,
 - h) der Erwerb und die Veräußerung sowie die Verwahrung von Wertpapieren und anderen Vermögenswerten,
 - i) die Vermittlung oder der Verkauf von Bausparverträgen, Versicherungen, Immobilien und Reisen,
 - j) Entwicklung und Verkauf von Software (EDV-Programme).
3. Der Geschäftsbetrieb kann auf Nichtmitglieder ausgedehnt werden.

Organe des Unternehmens	bestehend aus
a) Vorstand	mindestens zwei Mitgliedern; die Vorstandsmitglieder werden vom Aufsichtsrat bestellt (§§ 14 bis 21 der Satzung)
b) Aufsichtsrat	mindestens sechs Mitgliedern, die von der Vertretersammlung gewählt werden (§§ 22 bis 25 der Satzung)
c) Vertreterversammlung	gewählten Vertretern; Jeder Vertreter hat eine Stimme; Je 50 Mitglieder ist ein Vertreter zu wählen. Die Rechte der Mitglieder werden von Vertretern der Mitglieder in der Vertreterversammlung ausgeübt, solange die Mitgliederzahl 3.000 übersteigt (§§ 26 bis 36 der Satzung)

3. Breitband Grafenschaft Bentheim GmbH

Stand: 31.12.20

Unternehmen	Rechtsform des Unternehmens		Gezeichnetes Stammkapital des Unternehmens	davon Anteil der Gemeinde Wietmarschen	
Breitband Grafenschaft Bentheim GmbH	Gesellschaft mit beschränkter Haftung		25.000,00 €	750,-- €	3,00 %

Organe des Unternehmens	bestehend aus
a) Gesellschafterversammlung	Landkreis Grafschaft Bentheim, Samtgemeinde Emlichheim, Samtgemeinde Neuenhaus, Samtgemeinde Uelsen, Gemeinde Wietmarschen, nvb Nordhorn, Stadtwerke Neuenhaus
b) Geschäftsführer	Ansgar Duling, Emlichheim Jan-Hermann Hans, Neuenhaus

Übersicht über Daten der Haushaltswirtschaft für Kommunen für das Haushaltsjahr 2021

Allgemeine Angaben:

Kommune: **Gemeinde Wietmarschen**

Einwohnerzahl (Stichtag 30.06. des lfd. Jahres): 12.401 (Stand: 30.06.2020)

Ergebnishaushalt und -planung

	2. Vorjahr 2019	1. Vorjahr 2020	Haushaltsjahr 2021	1. Folgejahr 2022	2. Folgejahr 2023	2. Folgejahr 2024
Gesamterträge	19.329.308	17.835.500	15.486.900	17.774.400	17.865.900	17.981.400
Gesamtaufwendungen	16.597.415	17.811.400	18.232.500	17.742.200	17.795.500	17.862.300
Gesamtergebnis	2.731.893	24.100	-2.745.600	32.200	70.400	119.100

Entwicklung der Fehlbeträge (-):

	2. Vorjahr	1. Vorjahr	Haushaltsjahr	1. Folgejahr	2. Folgejahr	3. Folgejahr
Ordentliches Ergebnis	2.731.893	24.100	-2.745.600	32.200	70.400	119.100
Deckung						
a) Überschuss außer- ordentliches Ergebnis	81.836					
b) Überschussrücklagen						
c) Vortrag in der Bilanz						
Außerordentliches Erg.	81.836					
Deckung						
a) Überschuss ordentliches Ergebnis			2.745.600			
b) Überschussrücklagen						
c) Vortrag in der Bilanz						

Schuldenlage und -entwicklung:

	2. Vorjahr	1. Vorjahr	Haushaltsjahr	1. Folgejahr	2. Folgejahr	3. Folgejahr
Liquiditätskreditstand zum 31.12.	0	0	0	0	0	0
Investiver Kreditstand zum 31.12.	6.639.540	6.745.916	6.825.716	8.095.516	9.365.316	10.635.116
Kreditaufnahme im lfd. Jahr (ohne Umschuld.)		530.000	600.000	1.800.000	1.800.000	1.800.000
Tilgung im lfd. Jahr (ohne Umschuldung)	452.457	423.624	520.200	530.200	530.200	530.200
Neuverschuldung im lfd. Jahr:		79.800	79.800	1.269.800	1.269.800	1.269.800

Bilanz:

	letzte vorliegende Schlussbilanz vom 31.12.2016	vorletzte vorliegende Schlussbilanz vom 31.12.2015
Nettoposition gesamt	50.068.526,51	48.230.121,51
Sollfehlbetrag aus kameralem Abschluss	0	0
Jahresüberschuss/ Jahresfehlbetrag	1.367.696	430.729,25
Fehlbeträge aus Vorjahren gesamt Davon: Fehlbetrag des Jahres zu..	0	0

Ergänzende Informationen:

	Vorjahr	2. Vorjahr	3. Vorjahr
Erhaltene Bedarfszuweisungen	0	0	0

	Haushaltsjahr	Landesdurchschnitt der Gemeindegrößenklasse
Hebesatz Grundsteuer A	330	388
Hebesatz Grundsteuer B	330	392
Hebesatz Gewerbesteuer	325	377

	Durchschnittswert der letzten drei Jahre 2017 bis 2019	Durchschnittswert der Vergleichsgruppe 2017 bis 2019
Steuereinnahmekraft je Einwohnerin und Einwohner	1.127,73	987,03
	zum 31.12. ...	Durchschnittswert der Vergleichsgruppe ... bis ...
Investive Verschuldung je Einwohnerin und Einwohner	553	818

Kennzahlen:

Kennzahl	Angabe des	Angabe des	Ermittlung
	Vor-Vorjahres	Vorjahres	des Jahres
	2019	2020	2021
Steuerquote	83,82	89,58	68,17
Allgemeine Umlagequote	0	0	0
Zuschussquote an verbundene Unternehmen, Sondervermögen und Beteiligungen	0,02	0,02	0,01
Personalintensität	16,09	17,2	16,88
Abschreibungsintensität	11,15	11,14	10,05
Zinslastquote	0,87	0,80	0,92
Liquiditätskreditquote	0	0	0
Reinvestitionsquote	157,33	223,63	156,37
Fremdkapitalquote im Jahr 2016	11.797.654,18	63.129.346,89	18,69

Übersicht über Daten der Haushaltswirtschaft für Kommunen für das Haushaltsjahr 2021

Allgemeine Angaben:

Kommune: **Gemeinde Wietmarschen**

Einwohnerzahl (Stichtag 30.06. des lfd. Jahres): 12.401 (Stand: 30.06.2020)

Ergebnishaushalt und -planung

	2. Vorjahr 2019	1. Vorjahr 2020	Haushaltsjahr 2021	1. Folgejahr 2022	2. Folgejahr 2023	2. Folgejahr 2024
Gesamterträge	19.329.308	17.835.500	15.486.900	17.774.400	17.865.900	17.981.400
Gesamtaufwendungen	16.597.415	17.811.400	18.232.500	17.742.200	17.795.500	17.862.300
Gesamtergebnis	2.731.893	24.100	-2.745.600	32.200	70.400	119.100

Entwicklung der Fehlbeträge (-):

	2. Vorjahr	1. Vorjahr	Haushaltsjahr	1. Folgejahr	2. Folgejahr	3. Folgejahr
Ordentliches Ergebnis	2.731.893	24.100	-2.745.600	32.200	70.400	119.100
Deckung						
a) Überschuss außer- ordentliches Ergebnis	81.836					
b) Überschussrücklagen						
c) Vortrag in der Bilanz						
Außerordentliches Erg.	81.836					
Deckung						
a) Überschuss ordentliches Ergebnis			2.745.600			
b) Überschussrücklagen						
c) Vortrag in der Bilanz						

Schuldenlage und -entwicklung:

	2. Vorjahr	1. Vorjahr	Haushaltsjahr	1. Folgejahr	2. Folgejahr	3. Folgejahr
Liquiditätskreditstand zum 31.12.	0	0	0	0	0	0
Investiver Kreditstand zum 31.12.	6.639.540	6.745.916	6.825.716	8.095.516	9.365.316	10.635.116
Kreditaufnahme im lfd. Jahr (ohne Umschuld.)		530.000	600.000	1.800.000	1.800.000	1.800.000
Tilgung im lfd. Jahr (ohne Umschuldung)	452.457	423.624	520.200	530.200	530.200	530.200
Neuverschuldung im lfd. Jahr:		79.800	79.800	1.269.800	1.269.800	1.269.800

Bilanz:

	letzte vorliegende Schlussbilanz vom 31.12.2016	vorletzte vorliegende Schlussbilanz vom 31.12.2015
Nettoposition gesamt	50.068.526,51	48.230.121,51
Sollfehlbetrag aus kameralem Abschluss	0	0
Jahresüberschuss/ Jahresfehlbetrag	1.367.696	430.729,25
Fehlbeträge aus Vorjahren gesamt Davon: Fehlbetrag des Jahres zu..	0	0

Ergänzende Informationen:

	Vorjahr	2. Vorjahr	3. Vorjahr
Erhaltene Bedarfszuweisungen	0	0	0

	Haushaltsjahr	Landesdurchschnitt der Gemeindegrößenklasse
Hebesatz Grundsteuer A	330	388
Hebesatz Grundsteuer B	330	392
Hebesatz Gewerbesteuer	325	377

	Durchschnittswert der letzten drei Jahre 2017 bis 2019	Durchschnittswert der Vergleichsgruppe 2017 bis 2019
Steuereinnahmekraft je Einwohnerin und Einwohner	1.127,73	987,03
	zum 31.12. ...	Durchschnittswert der Vergleichsgruppe ... bis ...
Investive Verschuldung je Einwohnerin und Einwohner	553	818

Kennzahlen:

Kennzahl	Angabe des	Angabe des	Ermittlung
	Vor-Vorjahres	Vorjahres	des Jahres
	2019	2020	2021
Steuerquote	83,82	89,58	68,17
Allgemeine Umlagequote	0	0	0
Zuschussquote an verbundene Unternehmen, Sondervermögen und Beteiligungen	0,02	0,02	0,01
Personalintensität	16,09	17,2	16,88
Abschreibungsintensität	11,15	11,14	10,05
Zinslastquote	0,87	0,80	0,92
Liquiditätskreditquote	0	0	0
Reinvestitionsquote	157,33	223,63	156,37
Fremdkapitalquote im Jahr 2016	11.797.654,18	63.129.346,89	18,69

Bilanz der Gemeinde Wietmarschen zum 31.12.2017

Aktiva	Vorjahr -Euro-	Haushaltsjahr -Euro-	Passiva	Vorjahr -Euro-	Haushaltsjahr -Euro-
1. Immaterielles Vermögen	2.763.056,20	2.642.369,18	1. Nettoposition	50.068.526,38	52.412.590,95
1.1 Konzessionen	0,00	0,00	1.1 Basisreinvermögen	30.360.390,23	30.937.412,96
1.2 Lizenzen	27.175,50	24.876,65	1.1.1 Reinvermögen	30.360.390,23	30.937.412,96
1.3 Ähnliche Rechte	0,00	0,00	1.1.2 Sollfehlbetrag aus kameralem Abschluss (Minusbetrag)	0,00	0,00
1.4 Geleistete Investitionszuweisungen und -zuschüsse	2.680.746,44	2.579.520,90	1.2 Rücklagen	1.382.193,48	1.907.171,16
1.5 Aktivierter Umstellungsaufwand	0,00	0,00	1.2.1 Rücklagen aus Überschüssen des ordentlichen Ergebnisses	1.382.193,48	1.907.171,16
1.6 Sonstiges immaterielles Vermögen	55.134,26	37.971,63	1.2.2 Rücklagen aus Überschüssen des außerordentlichen Ergebnisses	0,00	0,00
2. Sachvermögen	46.451.217,28	46.590.536,84	1.2.4 Zweckgebundene Rücklagen	0,00	0,00
2.1 Unbebaute Grundstücke u. grundstücksgleiche Rechte	4.305.898,65	4.261.010,29	1.2.5 Sonstige Rücklagen	0,00	0,00
2.2 Bebaute Grundstücke und grundstücksgleiche Rechte	17.045.748,17	16.885.486,79	1.3 Jahresergebnis	2.323.402,93	3.909.616,41
2.3 Infrastrukturvermögen	21.830.053,22	22.397.666,91	1.3.1 Ergebnisvorträge aus Vorjahren	955.706,93	1.798.425,25
2.4 Bauten auf fremden Grundstücken	6.409,48	5.958,48	1.3.2 Jahresüberschuss/Jahresfehlbetrag mit Angabe des Betrages der Vorbelastung aus Haushaltsresten für Aufwendungen (in Klammern)	1.367.696,00	2.111.191,16
2.5 Kunstgegenstände, Kulturdenkmäler	22.478,78	22.478,78		()	()
2.6 Maschinen und technische Anlagen; Fahrzeuge	1.238.381,52	1.159.076,27	1.4 Sonderposten	16.002.539,74	15.658.390,42
2.7 Betriebs- und Geschäftsausstattung; Pflanzen u. Tiere	1.502.381,33	1.417.507,58	1.4.1 Investitionszuweisungen und -zuschüsse	13.038.198,42	12.950.327,55
2.8 Vorräte	253.690,38	242.201,92	1.4.2 Beiträge und ähnliche Entgelte	2.901.518,94	2.659.902,54
2.9 Geleistete Anzahlungen, Anlagen im Bau	246.175,75	199.149,82	1.4.3 Gebührenaussgleich	0,00	0,00
3. Finanzvermögen	9.269.146,19	9.211.958,33	1.4.4 Bewertungsausgleich	0,00	0,00
3.1 Anteile an verbundenen Unternehmen	4.362.593,19	4.096.963,59	1.4.5 Erhaltene Anzahlungen auf Sonderposten	62.822,38	48.160,33
3.2 Beteiligungen	4.204,94	8.682,94	1.4.6 Sonstige Sonderposten	0,00	0,00
3.3 Sondervermögen mit Sonderrechnung	3.579.043,17	3.579.043,17	2. Schulden	8.113.959,95	7.405.781,08
3.4 Ausleihungen	336.670,48	311.061,36	2.1 Geldschulden	7.007.391,96	6.445.554,77
3.5 Wertpapiere	0,00	0,00	2.1.1 Anleihen	0,00	0,00
3.6 Öffentlich-rechtliche Forderungen	493.703,90	797.129,68	2.1.2 Verbindlichkeiten aus Krediten für Investitionen	7.007.391,96	6.445.554,77
3.7 Forderungen aus Transferleistungen	136.810,76	119.434,62	2.1.3 Liquiditätskredite	0,00	0,00
3.8 Privatrechtliche Forderungen	314.884,68	253.527,33	2.1.4 Sonstige Geldschulden	0,00	0,00
3.9 Durchlaufende Posten, sonst. Vermögensgegenstände	41.235,07	46.115,64	2.2 Verbindlichkeiten aus kreditähnlichen Rechtsgeschäften	0,00	0,00
4. Liquide Mittel	3.817.729,91	5.673.640,23	2.3 Verbindlichkeiten aus Lieferungen und Leistungen	305.648,37	325.142,96
5. Aktive Rechnungsabgrenzung	828.197,31	779.021,60	2.4 Transferverbindlichkeiten	597.042,33	359.683,48
			2.4.1 Finanzausgleichverbindlichkeiten	491.486,00	332.293,62
			2.4.2 Verbindlichkeiten aus Zuweisungen und Zuschüssen für laufende Zwecke	91.247,73	19.600,06
			2.4.3 Verbindlichkeiten aus Schuldendiensthilfen	0,00	0,00
			2.4.4 Soziale Leistungsverbindlichkeiten	7.683,10	7.789,80
			2.4.5 Verbindlichkeiten aus Zuweisungen und Zuschüssen für Investitionen	4.500,00	0,00
			2.4.6 Steuerverbindlichkeiten	2.125,50	0,00
			2.4.7 Andere Transferverbindlichkeiten	0,00	0,00
			2.5 Sonstige Verbindlichkeiten	203.877,29	275.399,87
			2.5.1 Durchlaufende Posten	33.911,37	148.507,00
			2.5.1.1 Verrechnete Mehrwertsteuer	332,16	0,00
			2.5.1.2 Abzuführende Lohn- und Kirchensteuer	0,00	0,00
			2.5.1.3 Sonstige durchlaufende Posten	33.579,21	148.507,00
			2.5.2 Abzuführende Gewerbesteuer	0,00	0,00
			2.5.3 Empfangene Anzahlungen	5.648,41	0,00
			2.5.4 Andere sonstige Verbindlichkeiten	164.317,51	126.892,87
			3. Rückstellungen	3.683.694,53	3.885.557,75
			3.1 Pensionsrückstellungen und ähnliche Verpflichtungen	3.370.526,00	3.471.689,00
			3.2 Rückstellungen für Altersteilzeitarbeit und ähnliche Maßnahmen	200.368,53	257.068,75
			3.3 Rückstellungen für unterlassene Instandhaltung	73.800,00	121.800,00
			3.4 Rückstellungen für die Rekultivierung und Nachsorge geschlossener Abfalldeponien	0,00	0,00
			3.5 Rückstellungen für die Sanierung von Altlasten	0,00	0,00
			3.6 Rückstellungen im Rahmen des Finanzausgleichs und von Steuerschuldverhältnissen	0,00	0,00
			3.7 Rückstellungen für drohende Verpflichtungen aus Bürgschaften, Gewährleistungen u. anhängigen Gerichtsverfahren	0,00	0,00
			3.8 Andere Rückstellungen	39.000,00	35.000,00
			4. Passive Rechnungsabgrenzung	1.263.166,03	1.193.596,40
Bilanzsumme	63.129.346,89	64.897.526,18	Bilanzsumme	63.129.346,89	64.897.526,18

Vorbelastungen künftiger Haushaltsjahre		
Haushaltsreste aus dem Vorjahr		
- Ermächtigungsübertragungen für den Ergebnishaushalt	0,00 €	0,00 €
- Ermächtigungsübertragungen für Investitionen	636.204,43 €	2.560.603,51 €
Bürgschaften	5.789.478,66 €	5.660.455,14 €
Gewährleistungsverträge	0,00 €	0,00 €
In Anspruch genommene Verpflichtungsermächtigungen	0,00 €	0,00 €
Verpflichtungen aus kreditähnlichen Rechtsgeschäften	0,00 €	0,00 €
Über das Haushaltsjahr 2017 hinaus gestundete Beträge	0,00 €	0,00 €

Wietmarschen, 19.04.2021

Wellen
(Bürgermeister)