

Haushaltsplan

2022

der

Gemeinde

Wietmarschen



Inhaltsverzeichnis

	Seite
Statistische Angaben	4
Gliederung Gemeindeverwaltung	5
Haushaltssatzung	6 - 7
Vorbericht zum Haushaltsplan	8 - 21
Haushaltsplanübersichten	22 - 25
Haushaltsvermerke	26 - 28
GESAMTHAUSHALT	29
1. Gesamtergebnisplan	30 - 34
2. Gesamtfinanzplan	35
3. Querschnitt Ergebnishaushalt	36 - 39
4. Querschnitt Finanzhaushalt	40 - 47
5. Übersicht über die Investitionen	48 - 51
<u>Teilergebnishaushalte, Teilfinanzhaushalte, Investitionen je Teilhaushalt mit den dazu- gehörigen Produkten und Produktbeschreibungen</u>	52 - 234
1. Teilhaushalt 1 - Hauptamt	52 - 93
2. Teilhaushalt 2 - Finanzabteilung	94 - 141
3. Teilhaushalt 3 - Bauamt	142 - 192
4. Teilhaushalt 4 - Ordnungsamt	193 - 213
5. Teilhaushalt 5 - Sozialamt	214 - 234

Übersicht über die Produktgruppen 235 - 239

Anlagen

Stellenplan 240 - 243

Schuldenübersicht 244 - 246

Wirtschaftsplan "Eigenbetrieb Abwasserbeseitigung" 247 - 250

Beteiligungen der Gemeinde Wietmarschen 251 - 256

Daten der Haushaltswirtschaft 257 - 259

Schlussbilanz 2018 der Gemeinde Wietmarschen 260

Statistische Angaben

Flächengröße des Gemeindegebietes **11.892 ha**

davon

Lohne, Lohnerbruch, Nordlohne 7.226 ha

Wietmarschen, Füchtenfeld, Wietmarscher Twist 3.800 ha

Schwartenpohl 866 ha

Einwohnerzahlen nach dem Stand vom 01.01.2022 **12.986**

davon

Lohne 7.693

Wietmarschen 3.975

Füchtenfeld incl. Wietmarscher Twist 668

Nordlohne 315

Schwartenpohl 174

Lohnerbruch 158

Gliederung der Gemeindeverwaltung

RATHAUS LOHNE

Bürgermeister Wellen

1.Obergeschoss Zimmer 101

Aufgabengebiete	Sachbearbeiter(in)	Zimmer-Nr.
-----------------	--------------------	------------

Erdgeschoss

Meldeamt, Ausweiswesen, Statistiken usw.	Frau Hangbers Frau Weiß Frau Nykamp Frau Schürmann	Bürgerbüro Bürgerbüro Bürgerbüro Bürgerbüro
---	---	--

1. Obergeschoss

Vorzimmer Bürgermeister	Frau Hense Frau Schmid	102 102
Kämmerei, Allg. Vertreter Bürgermeister	Herr Osseforth	103
Personalamt	Frau Hopmann Frau Schnatmann	104
Kaufm. Buchführung/Jahresabschlüsse	Herr Ahrend Herr Plagge Frau Oldekamp	105 105 105
Steueramt/Finanzabteilung	Frau Brenneke Frau Schütte	106
Gemeindekasse	Frau Hilbers Frau Pricker	107 107
Schulamt/Kindergarten	Herr Borker	108

2.OBERGESCHOSS

Bauamt	Herr Peters	201
Bauverwaltung Bauhofleitung	Frau Kaupel Herr Schröder	202 202
Tiefbauamt	Herr Pinkernell	203
Bauamt	Herr Fleddermann	204
Liegenschaftsamt/Bauverwaltung	Frau Eilers Frau Hütten	207
Standesamt/Renten	Frau Hilbers	209
Ordnungsamt	Herr Vogt	210
Schulamt/Kindergarten	Herr Borker	211
Sozialamt	Herr Babucke	212
Sozialamt	Frau Klaus	213
Sozialamt	Frau Wigbels	214
Wohngeld	Frau Partmann	215
Sozialamt	Frau Beniermann	215

RATHAUS WIETMARSCHEN

Meldeamt, Statistiken, Ausweise

Frau Welling

N 1

Haushaltssatzung

Aufgrund des § 112 des Niedersächsischen Kommunalverfassungsgesetzes hat der Rat der Gemeinde Wietmarschen in der Sitzung am 14.12.2021 folgende Haushaltssatzung für das Haushaltsjahr 2022 beschlossen:

§ 1

Der Haushaltsplan für das **Haushaltsjahr 2022** wird

1. im **Ergebnishaushalt** mit dem jeweiligen Gesamtbetrag

1.1 der ordentlichen Erträge auf	18.717.100 Euro
1.2 der ordentlichen Aufwendungen auf	18.431.200 Euro
1.3 der außerordentlichen Erträge	0 Euro
1.4 der außerordentlichen Aufwendungen auf	0 Euro

2. im **Finanzhaushalt** mit dem jeweiligen Gesamtbetrag

2.1 der Einzahlung aus laufender Verwaltungstätigkeit auf	17.717.300 Euro
2.2 der Auszahlungen aus laufender Verwaltungstätigkeit auf	16.492.900 Euro
2.3 der Einzahlungen für Investitionstätigkeit auf	831.100 Euro
2.4 der Auszahlungen für Investitionstätigkeit auf	5.734.000 Euro
2.5 der Einzahlungen für Finanzierungstätigkeit auf	1.800.000 Euro
2.6 der Auszahlungen für Finanzierungstätigkeit auf	530.200 Euro

festgesetzt.

Nachrichtlich:

Gesamtbetrag der Einzahlungen des Finanzhaushaltes	20.348.800 Euro
Gesamtbetrag der Auszahlungen des Finanzhaushaltes	22.757.100 Euro
Differenz:	-2.408.700 Euro

Der **Wirtschaftsplan für den Eigenbetrieb Abwasserbeseitigung der Gemeinde Wietmarschen** für das Wirtschaftsjahr 2022 wird im

Erfolgsplan mit

Erträgen in Höhe von	1.635.500 Euro
Aufwendungen in Höhe von	1.633.000 Euro
Jahresüberschuss	2.500 Euro

Vermögensplan mit

Einnahmen in Höhe von	1.718.000 Euro
Ausgaben in Höhe von	1.718.000 Euro

festgesetzt.

§ 2

Der Gesamtbetrag der vorgesehenen Kreditaufnahmen für Investitionen und Investitionsförderungsmaßnahmen (**Kreditermächtigung**) wird auf 1.800.000 Euro festgesetzt.

Der Gesamtbetrag der Kredite, deren Aufnahme im **Vermögensplan des Eigenbetriebes Abwasserbeseitigung der Gemeinde Wietmarschen** zur Finanzierung der vorgesehenen Investitionen und Investitionsförderungsmaßnahmen erforderlich ist, wird auf 560.500 Euro festgesetzt.

§ 3

Der Gesamtbetrag der Verpflichtungsermächtigung wird auf 0 Euro festgesetzt.

Im **Vermögensplan des Eigenbetriebes Abwasserbeseitigung der Gemeinde Wietmarschen** werden Verpflichtungsermächtigungen nicht veranschlagt.

§ 4

Der Höchstbetrag, bis zu dem Haushaltsjahr 2022 **Liquiditätskredite** zur rechtzeitigen Leistung von Auszahlungen in Anspruch genommen werden dürfen, wird auf 2.000.000 Euro festgesetzt.

Der Höchstbetrag der **Liquiditätskredite**, die im Wirtschaftsjahr 2022 zur rechtzeitigen Leistung von Auszahlungen für den **Eigenbetrieb Abwasserbeseitigung der Gemeinde Wietmarschen** in Anspruch genommen werden dürfen, wird auf 500.000 Euro festgesetzt.

§ 5

Die Steuersätze (**Hebesätze**) für die Realsteuern werden für das Haushaltsjahr 2022 wie folgt festgesetzt:

1. Grundsteuer

- | | |
|---|----------|
| 1.1 für die Land- und forstwirtschaftlichen Betriebe (Grundsteuer A) | 330 v.H. |
| 1.2 für die Grundstücke (Grundsteuer B) | 330 v.H. |

2. Gewerbesteuer

325 v.H.

Wietmarschen, den 14. Dezember 2021

Wellen (Bürgermeister)

2. Bekanntmachung der Haushaltssatzung

Die vorstehende Haushaltssatzung der Gemeinde Wietmarschen für das Haushaltsjahr 2022 wird hiermit öffentlich bekanntgemacht.

Die gemäß § 120 Abs. 2 i.V.m. § 122 Abs. 2 des Nds. Kommunalverfassungsgesetzes (NKomVG) erforderliche Genehmigung ist durch den Landkreis Graftschaft Bentheim am , Az.: 0.1/902-15/25, erteilt worden.

Der Haushaltsplan liegt nach § 114 Abs. 2 NKomVG in der Zeit vom _____ bis zum _____ im Rathaus der Gemeinde Wietmarschen, Hauptstr. 62, 49835 Wietmarschen-Lohne, Zimmer 103, während der Dienststunden zu jedermanns Einsicht öffentlich aus.

Wietmarschen, den _____

Gemeinde Wietmarschen
-Der Bürgermeister-

Wellen

Vorbericht

zum Haushalt der Gemeinde Wietmarschen für das Haushaltsjahr 2022

1. Einführung

Alle niedersächsischen Kommunen waren gesetzlich verpflichtet, bis spätestens zum 01.01.2012 ihr Rechnungswesen von der Kameralistik auf ein doppisches Haushalts- und Rechnungswesen (Neues kommunales Rechnungswesen – NKR) umzustellen.

Mit dem Haushaltsplan 2021 legt die Gemeinde Wietmarschen nunmehr ihren zehnten doppischen Haushalt vor.

Es erfolgte damit ein Wechsel des Rechnungsstils vom bisherigen kameralistischen Rechnungswesen als reinem Geldverbrauchs-konzept (Darstellung kassenwirksamer Einnahmen und Ausgaben) hin zu einem Ressourcenverbrauchs-konzept (Darstellung des Werteverzehrs). Der Ressourcenverbrauch wird über Aufwendungen und der Ressourcenzuwachs über Erträge abgebildet.

Ziel der Doppik ist es, den gesamten, auch den nicht zahlungswirksamen Ressourcenverbrauch (insbesondere die Abschreibungen und Rückstellungen) **einer Periode regelmäßig durch Erträge in dieser Periode decken zu können.**

Der doppische Haushalt gliedert sich nunmehr in einen Ergebnishaushalt und einen Finanzhaushalt. In der Bilanz werden das Vermögen und die Schulden der Gemeinde nachgewiesen und dargestellt.

Im nachstehenden Schaubild sind die **drei Komponenten** des NKR und ihr Zusammenspiel im Jahresabschluss dargestellt.

<u>Finanzrechnung</u>	<u>Bilanz</u>		<u>Ergebnisrechnung</u>
	Aktiva	Passiva	
Einzahlungen ./. Auszahlungen	Vermögen	Nettoposition (Eigenkapital)	Erträge ./. Aufwendungen
Liquiditäts- saldo	Liquide Mittel	Fremdkapital (Schulden)	Ergebnissaldo

Entspricht im Wesentlichen der Kameralistik

Gegenüberstellung von **Vermögen**, Nettoposition (EK) und **Schulden**

Entspricht im wesentlichen der kaufm. **Gewinn- und Verlustrechnung**

Der Ergebnisüberschuss oder –Fehlbetrag (kaufmännisch Gewinn oder Verlust) geht als Ergebnissaldo auf der Passivseite der Bilanz in die „Nettoposition“ (kaufmännisch Eigenkapital) ein. Der Liquiditätssaldo als Abschluss der Finanzrechnung findet Eingang in die Bilanz über die Aktivposition „Liquide Mittel“.

Die **Ergebnisrechnung** ist ähnlich der handelsrechtlichen Gewinn- und Verlustrechnung zu sehen. Im Vergleich mit der Kameralistik entspricht sie im Wesentlichen dem Verwaltungshaushalt, wobei sie darüber hinaus den Ressourcenverbrauch der Kommune aufzeigt. Er wird über die Abschreibungen beispielsweise für Straßen, Gebäude oder Fahrzeuge, etc. auf die Nutzungsdauer der Investition verteilt und jährlich als Aufwand in der Ergebnisrechnung nachgewiesen. Darüber hinaus sind ergebniswirksame Rückstellungen, u. a. für künftige Versorgungszahlungen, zu bilden.

Die Ergebnisrechnung enthält alle Erträge und Aufwendungen im Rahmen einer Periode.

In der **Finanzrechnung** werden alle zahlungswirksamen Einzahlungen und Auszahlungen dargestellt. Das bedeutet, dass hier neben den Mitteln für die laufende Verwaltungstätigkeit insbesondere auch die Ein- und Auszahlungen für die Investitionen geplant und nachgewiesen werden.

Die Darstellung des Vermögens und der Schulden erfährt durch die **Bilanz** einen höheren Stellenwert als bisher. Nach § 128 des Nds. Kommunalverfassungsgesetzes (NKomVG) müssen die Gemeinden zu jedem Jahresabschluss eine Bilanz vorlegen. Die Übersicht zum 3-Komponenten-Modell veranschaulicht die grundsätzlichen Verbindungen zwischen den drei Bestandteilen. Zusammengefasst stellt die Bilanz das gesamte Vermögen und seine Finanzierung zu einem bestimmten Stichtag dar. Die Bilanz ist nicht Gegenstand der Haushaltsplanung.

Der doppische Haushaltsplan

Der doppische Haushaltsplan besteht aus den wesentlichen Komponenten Ergebnishaushalt und Finanzhaushalt.

Im Ergebnishaushalt sind alle **Erträge** und **Aufwendungen**, im Finanzhaushalt sind alle **Ein- und Auszahlungen** der Gemeinde darzustellen.

Dabei sind die Positionen des Ergebnis- und Finanzhaushalts bis auf wenige Posten deckungsgleich.

Unterschiede ergeben sich im Wesentlichen bei folgenden Punkten: Abschreibungen, Erträge aus der Auflösung von Sonderposten und Rückstellungen.

Hierbei handelt es sich um nicht zahlungswirksame Positionen, die im Ergebnishaushalt abzubilden sind.

Dagegen ist der komplette ehemalige Vermögenshaushalt mit seinen investiven Ein- und Auszahlungen über den Finanzhaushalt abzuwickeln. Investitionen gehen damit nur über die Laufzeit verteilt als Abschreibungen oder ertragswirksame Auflösung von Sonderposten in den Ergebnishaushalt ein.

Ergebnishaushalt

Der Ergebnisplan:

- ist wichtigster Bestandteil des neuen Haushaltes;
- steht damit im Zentrum der Haushaltsplanung;
- beinhaltet alle städtischen Aufwendungen und Erträge (insbesondere für die laufende Verwaltungstätigkeit und die Abschreibungen);
- erfasst den **Ressourcenverbrauch vollständig** und **periodengerecht**;
- ist Grundlage für die Frage des **Haushaltsausgleiches**. Das hier ausgewiesene Jahresergebnis geht als Überschuss oder Fehlbetrag in die Bilanz ein.

Wichtige Bedeutung:

- Grundsatz der wirtschaftlichen Zurechenbarkeit, verursachungsgerechte Zuordnung
- Zeitpunkt des voraussichtlichen Eingangs bzw. des voraussichtlichen Ausgangs der Zahlung ist für die Zuordnung im Ergebnishaushalt **nicht** maßgebend.

Es gilt im **Ergebnishaushalt der Planungsgrundsatz der periodengerechten Zuordnung der Erträge und Aufwendungen (§ 10 Abs. 2 S. 1 GemHKVO)**:

„Erträge und Aufwendungen werden in ihrer voraussichtlichen Höhe in dem Haushaltsjahr veranschlagt, dem sie **wirtschaftlich zuzurechnen** sind“.

Vollständig heißt vor allem, einschließlich der Abschreibungen und einschließlich der erst später zahlungswirksam werdenden Belastungen, z. B. einschließlich der Rückstellungen für später zu leistende Pensionszahlungen.

Periodengerecht bedeutet, dass nicht mehr der Zeitpunkt der Zahlung über die Zuordnung zum Haushaltsjahr entscheidet, sondern der Zeitraum, in dem der Ressourcenverbrauch durch die Verwaltungstätigkeit tatsächlich anfällt.

Die veranschlagten Ausgaben und Einnahmen werden im Rahmen des neuen Haushaltrechts stark zusammengefasst ausgewiesen.

Bei den Aufwendungen für Sach- und Dienstleistungen werden bisher einzeln dargestellte Ansätze für die Unterhaltung des beweglichen Vermögens, Bewirtschaftungskosten für Grundstücke und bauliche Anlagen (Strom, Gas, Wasser, Abwasser) und die Haltung von Fahrzeugen ausgewiesen. Zu den sonstigen ordentlichen Aufwendungen sind die Geschäftsausgaben, Abgaben, Aufwendungen für ehrenamtliche Tätigkeiten sowie Versicherungen zu zählen.

Aufwand

Aufwand ist bewerteter Verbrauch von Gütern und Dienstleistungen in einer Periode (= Ressourcenverbrauch, Werteverzehr); vgl. auch § 59 Ziff. 4 GemHKVO.

Ein Werteverzehr liegt beispielsweise vor, wenn ein Gut im Produktionsprozess untergeht bzw. verbraucht wird (Heizöl-, Gas-, Stromverbrauch, Treibstoffverbrauch). Dies trifft auch auf den Verbrauch von Personalstunden zu. Sie sind als Personalaufwendungen über den Ergebnishaushalt abzuwickeln. Auch gilt dies für anderweitigen Substanzverlust, z. B. die Nutzung

von Anlagegütern wie Fahrzeuge oder Gebäude, die bei Erstellung der Verwaltungsleistungen eingesetzt werden und hierbei einen Wertverlust des Anlagegutes (= Abschreibung) als Aufwand im Ergebnishaushalt zu veranschlagen und im Haushaltsvollzug entsprechend zu verbuchen. Maßgebliches Kriterium ist **nicht** die Zahlungswirksamkeit, sondern der Umstand, ob Werte verzehrt werden.

Ertrag

Ertrag entspricht den bewerteten Zuwachs von Gütern und Dienstleistungen, die in einer Periode erbracht werden (= Zuwachs an Ressourcen, Wertezuwachs); vgl. auch § 59 Ziff. 17 GemHKVO. Eine **Werteentstehung** liegt u. a. dann vor, wenn bei erbrachten Leistungen der Verwaltung (z. B. Gebühren für Verwaltungshandlungen) die entsprechende Gegenleistung – Anspruch auf Bezahlung – fällig wird. Ebenso entstehen Erträge bei der Versendung von Steuer- oder Beitragsbescheiden.

Maßgebliches Kriterium ist dabei **nicht** der tatsächliche Zahlungseingang, sondern der Umstand, ob neue Werte entstehen.

Finanzhaushalt

Im Finanzplan werden:

- die Zahlungsströme für die im Ergebnisplan ausgewiesenen zahlungswirksamen Aufwendungen und Erträge dargestellt;
- zusätzlich vor allem die investiven Zahlungen ausgewiesen und durch den Rat ermächtigt;
- in einer **Sonderauswertung** alle Investitionen und Investitionsförderungsmaßnahmen **einzeln** dargestellt.

Der Finanzplan dient darüber hinaus der **Finanzierungsplanung**, da er neben der Investitionstätigkeit auch die **Zahlungsströme** der Gemeinde für die laufende Verwaltungstätigkeit und die Finanzierungstätigkeit, z. B. Aufnahme und Tilgung von Krediten für Investitionen, ausweist.

Wichtige Bedeutung:

- Voraussichtlich im Haushaltsjahr auf Anordnung der Ämter bei der Gemeindekasse eingehende Einzahlungen oder von der Kasse zu leitende Auszahlungen sind im Finanzhaushalt **zu veranschlagen** bzw. im Planvollzug zu verbuchen.
- Vorgänge, die die liquiden Mittel **nicht** beeinflussen, sind somit auch nicht im Finanzhaushalt **zu berücksichtigen** (z. B. Abschreibungen, Aufwendungen für Rückstellungen).

Dem **Finanzhaushalt** liegt das **Kassenwirksamkeitsprinzip (§ 10 Abs. 2 S. 2 GemHKVO)** zugrunde: „Die Einzahlungen und Auszahlungen werden in Höhe der im Haushaltsjahr voraussichtlich eingehenden oder zu leistenden Beiträge veranschlagt.“

Auszahlungen

Auszahlungen sind der tatsächliche Abfluss von Bar- und Buchgeld; vgl. § 59 Ziff. 8 GemHKVO.

Einzahlungen

Einzahlungen sind der tatsächliche Zufluss von Bar- und Buchgeld; vgl. § 59 Ziff. 16 GemHKVO.

Gesamthaushalt, Teilhaushalte

Der Ergebnis- und Finanzhaushalt wird zunächst auf der Ebene der Gemeindeverwaltung als **Gesamthaushalt** in der obersten Verdichtungsebene (Ebene 1) dargestellt.

Der Haushalt ist nach § 4 GemHKVO in **Teilhaushalte** (Teilergebnishaushalte bzw. Teilfinanzhaushalte) zu gliedern, damit eine **produktorientierte Gliederung** und Darstellung erleichtert wird. Die Gliederung der Teilhaushalte entspricht der örtlichen Verwaltungsgliederung.

Die festgelegten Produkte werden in **5 Teilhaushalte** ausgewiesen (Ebene 2):

Teilhaushalt 1

Hauptamt

11110 Gemeindeorgane
11120 Zentrale Dienste
11130 Personalgelegenheiten
11140 Presse- und Öffentlichkeitsarbeit
21110 Grundschulen
21610 Haupt- und Realschulen
24210 Schülerförderung
36363 Ausgaben für sonstige Maßnahmen der Kinder-, Jugend-
Familienhilfe
52210 Wohnbauförderung
53110 Elektrizitätsversorgung
53210 Gasversorgung
53310 Wasserversorgung
55510 Förderung der Land- und Forstwirtschaft

Teilhaushalt 2

Finanzabteilung

11150 Finanzverwaltung
11151 Betriebe gewerblicher Art
12610 Brandschutz
24410 Kreisschulbaukasse
26310 Musikschulen
28110 Heimat- und Kulturpflege
36220 Förderung der Jugendarbeit
36510 Kindergärten, -tagesstätten
36610 Einrichtung der Jugendarbeit
42110 Sportförderung
54710 Öffentlicher Personennahverkehr
57110 Wirtschaftsförderung
57330 Sonstige allgemeine Einrichtungen u. Unternehmen
61110 Steuer, allgemeine Zuweisungen, allgemeine Unterlagen
61210 Sonstige allgemeine Finanzwirtschaft

Teilhaushalt 3**Bauamt**

11160 Gebäude- und Grundstücksverwaltung
36620 Kinderspielplätze
42410 Sporteinrichtungen
42420 Freizeitsee
51110 Gemeindliche Planungs- Entwicklungsmaßnahmen
53810 Regenwasserkanalisation
54110 Bau und Unterhaltung von Gemeindestraßen
54210 Bau und Unterhaltung von Kreisstraßen
54310 Bau und Unterhaltung von Landesstraßen
54510 Reinigung von Straßen, Wegen u. Pflanzen
54520 Winterdienst
54530 Bau, Betrieb u. Unterhaltung Straßenbeleuchtung
54710 Öffentlicher Personennahverkehr
55110 Parkanlagen und öffentliche Grünflächen
55210 Wasserbauliche Anlagen
56110 Umweltschutzmaßnahmen
57310 Bauhof

Teilhaushalt 4**Ordnungsamt**

12110 Wahlen
12210 Allgemeine Ordnungsangelegenheiten
12220 Gewerbe- und Gaststättenangelegenheiten
12230 Melde- und Personenstandwesen, Bürgerservice
12810 Katastrophenschutz
55310 Friedhöfe und Bestattungswesen
57320 Märkte

Teilhaushalt 5**Sozialamt**

31190 Verwaltung der Sozialhilfe nach SGB XII
31290 Verwaltung der Grundsicherung nach SGB II
31390 Verwaltung der Leistungen nach AsylbLG
31550 Soziale Einrichtungen für Aussiedler und Ausländer
34690 Verwaltung der Leistungen nach dem Wohngeldgesetz
34790 Verwaltung der Leistungen für Bildung und Teilhabe n. §6 b BKGG

2. Entwicklung und Stand der Haushaltswirtschaft

I. Rückblick auf das Rechnungsjahr 2020

Die Haushaltssatzung für das Rechnungsjahr 2020 wurde vom Gemeinderat am 10.12.2019 mit folgendem Haushaltsvolumen beschlossen:

1. im Ergebnishaushalt mit dem jeweiligen Gesamtbetrag	
1.1 der ordentlichen Einträge auf	17.835.500 Euro
1.2 der ordentlichen Aufwendungen auf	17.811.400 Euro
1.3 der außerordentlichen Erträge	0 Euro
1.4 der außerordentlichen Aufwendungen auf	0 Euro
2. im Finanzhaushalt mit dem jeweiligen Gesamtbetrag	
2.1 der Einzahlung aus laufender Verwaltungstätigkeit auf	16.833.000 Euro
2.2 der Auszahlungen aus laufender Verwaltungstätigkeit auf	15.881.400 Euro
2.3 der Einzahlungen für Investitionstätigkeit auf	636.900 Euro
2.4 der Auszahlungen für Investitionstätigkeit auf	3.939.500 Euro
2.5 der Einzahlungen für Finanzierungstätigkeit auf	800.000 Euro
2.6 der Auszahlungen für Finanzierungstätigkeit auf festgesetzt.	495.200 Euro

Nachrichtlich:

Gesamtbetrag der Einzahlungen des Finanzhaushaltes	18.269.900 Euro
Gesamtbetrag der Auszahlungen des Finanzhaushaltes	20.316.100 Euro
Differenz:	- 2.046.200 Euro

Wirtschaftsplan für den Eigenbetrieb **Abwasserbeseitigung der Gemeinde Wietmarschen**

Erfolgsplan mit	
Erträgen in Höhe von	1.536.000 EURO
Aufwendungen in Höhe	1.498.500 EURO
Gewinn	37.500 EURO
Vermögensplan mit	
Einnahmen in Höhe von	2.414.000 EURO
Ausgaben in Höhe von	2.414.000 EURO

Der Gesamtbetrag der Kredite zur Finanzierung von Ausgaben des Vermögenshaushaltes wurde auf 800.000 Euro festgesetzt.

Der Gesamtbetrag der Kredite für den Eigenbetrieb **Abwasserbeseitigung der Gemeinde Wietmarschen** wurde auf 1.246.500 Euro festgesetzt. Der Höchstbetrag der Kassenkredite wurde auf 2.000.000 Euro festgesetzt.

Der Höchstbetrag der Kassenkredite für den Eigenbetrieb **Abwasserbeseitigung der Gemeinde Wietmarschen** wurde auf 500.000 Euro festgesetzt.

Die Steuerhebesätze wurden für das Haushaltsjahr 2020 wie folgt festgesetzt:

Grundsteuer A	330 %
Grundsteuer B	330 %
Gewerbsteuer nach Ertrag	325 %

Vom Landkreis Grafschaft Bentheim wurde die Haushaltssatzung am 10.02.2020 genehmigt. Die Finanzwirtschaft der Gemeinde Wietmarschen entwickelte sich im Haushaltsjahr sehr positiv. Es waren insbesondere bei der Gewerbesteuer Mehreinnahmen in Höhe von 1,8 Mio Euro zu verzeichnen.

II. Rückblick auf das Rechnungsjahr 2021

Die Haushaltssatzung für das Rechnungsjahr 2021 wurde vom Gemeinderat am 10.12.2020 mit folgendem Haushaltsvolumen beschlossen:

1. im **Ergebnishaushalt** mit dem jeweiligen Gesamtbetrag

1.1 der ordentlichen Einträge auf	15.486.900 Euro
1.2 der ordentlichen Aufwendungen auf	18.232.500 Euro
1.3 der außerordentlichen Erträge	0 Euro
1.4 der außerordentlichen Aufwendungen auf	0 Euro

2. im **Finanzhaushalt** mit dem jeweiligen Gesamtbetrag

2.1 der Einzahlung aus laufender Verwaltungstätigkeit auf	14.482.100 Euro
2.2 der Auszahlungen aus laufender Verwaltungstätigkeit auf	16.294.200 Euro
2.3 der Einzahlungen für Investitionstätigkeit auf	447.100 Euro
2.4 der Auszahlungen für Investitionstätigkeit auf	2.894.500 Euro
2.5 der Einzahlungen für Finanzierungstätigkeit auf	600.000 Euro
2.6 der Auszahlungen für Finanzierungstätigkeit auf festgesetzt.	520.200 Euro

Nachrichtlich:

Gesamtbetrag der Einzahlungen des Finanzhaushaltes	15.529.200 Euro
Gesamtbetrag der Auszahlungen des Finanzhaushaltes	19.708.900 Euro
Differenz:	- 4.179.700 Euro

Wirtschaftsplan für den Eigenbetrieb **Abwasserbeseitigung der Gemeinde Wietmarschen**

Erfolgsplan mit	
Erträgen in Höhe von	1.562.500 EURO
Aufwendungen in Höhe	1.558.500 EURO
Gewinn	4.000 EURO
Vermögensplan mit	
Einnahmen in Höhe von	2.503.600 EURO
Ausgaben in Höhe von	2.503.600 EURO

Der Gesamtbetrag der Kredite zur Finanzierung von Ausgaben des Vermögenshaushaltes wurde auf 600.000 Euro festgesetzt.

Der Gesamtbetrag der Kredite für den Eigenbetrieb **Abwasserbeseitigung der Gemeinde Wietmarschen** wurde auf 1.394.600 Euro festgesetzt. Der Höchstbetrag der Kassenkredite wurde auf 2.000.000 Euro festgesetzt.

Der Höchstbetrag der Kassenkredite für den Eigenbetrieb **Abwasserbeseitigung der Gemeinde Wietmarschen** wurde auf 500.000 Euro festgesetzt.

Die Steuerhebesätze wurden für das Haushaltsjahr 2021 wie folgt festgesetzt:

Grundsteuer A	330 %
Grundsteuer B	330 %
Gewerbesteuer nach Ertrag	325 %

Vom Landkreis Grafschaft Bentheim wurde die Haushaltssatzung am 08.04.2021 genehmigt.

Die Finanzwirtschaft der Gemeinde Wietmarschen entwickelte sich im Haushaltsjahr positiver als es die Haushaltsplanung erwarten ließ. Es waren insbesondere bei der Gewerbesteuer (900.000 €), und der Einkommens- und Umsatzsteuer (435.000€) Mehreinnahmen von insgesamt 1,3 Millionen Euro zu verzeichnen.

III. Ausblick auf die Finanzwirtschaft im kommenden Haushaltsjahr 2022

I. Allgemeine Ausführungen:

Der Haushaltsplan der Gemeinde Wietmarschen für das Rechnungsjahr 2022 schließt wie folgt ab:

Ergebnishaushalt:

ordentliche Erträge	18.717.100,– Euro
Aufwendungen mit	18.431.200,-- Euro

Finanzhaushalt:

Einzahlungen lfd. Verwaltungstätigkeit	17.717.300,-- Euro
Auszahlungen lfd. Verwaltungstätigkeit	16.492.900,-- Euro

Einzahlungen für Investitionstätigkeit	831.100,– Euro
Auszahlungen für Investitionstätigkeit	5.734.000,– Euro

Einzahlungen für Finanzierungstätigkeit	1.800.000,-- Euro
Auszahlungen für Finanzierungstätigkeit	530.200,– Euro

Der Wirtschaftsplan für den Eigenbetrieb “Abwasserbeseitigung der Gemeinde Wietmarschen “ für 2021 schließt wie folgt ab:

Erfolgsplan mit Erträgen in Höhe von	1.635.500,-- Euro
mit Aufwendungen in Höhe von	<u>1.633.000,-- Euro</u>
Gewinn	2.500,- Euro

Vermögensplan mit Einnahmen und Ausgaben von 1.718.000,-- Euro

Zur Finanzierung der Ausgaben des Finanzhaushaltes der Gemeinde werden **Kreditaufnahmen** in Höhe von 1.800.000,-- Euro veranschlagt und für die Investitionen des Eigenbetriebes Kredite in Höhe von 560.500,– Euro veranschlagt.

Verpflichtungsermächtigungen werden weder im Haushaltsplan der Gemeinde noch beim Eigenbetrieb “Abwasserbeseitigung” veranschlagt.

Der **Höchstbetrag der Kassenkredite** soll auf 2,0 Mill. Euro im Haushaltsplan der Gemeinde und auf 500.000 Euro beim Eigenbetrieb “Abwasserbeseitigung” festgesetzt werden.

Die **Steuerhebesätze** werden gegenüber dem Vorjahr unverändert:

Grundsteuer A und B	330 %
Gewerbsteuer	325 %

Unsere Hebesätze liegen damit weiterhin erheblich unter dem Landesdurchschnitt vergleichbarer Kommunen in Niedersachsen und liegen im Vergleich der Grafschafter Kommunen weiterhin im untersten Bereich.

II. Entwicklung der wichtigsten Erträge und Aufwendungen des Ergebnishaushaltes:

Der Ergebnishaushalt kann im Jahr 2022 ausgeglichen werden und schließt mit einem Überschuss in Höhe von 285.900,- Euro ab.

Die **Steuerhebesätze bleiben** unverändert und betragen:

Grundsteuer A und B	330 %
Gewerbsteuer	325 %

Die Grundsteuerhebesätze wurden letztmalig im Jahr 2016 und der Gewerbesteuerhebesatz letztmalig im Jahr 2010 angepasst. Wir entfernen uns immer weiter von den Landesdurchschnittshebesätzen und die Einbußen beim Kommunalen Finanzausgleich werden immer größer. Wir sollten daher in naher Zukunft über eine Anpassung der Steuerhebesätze nachdenken.

- bei der Grundsteuer A und B erwarten wir aufgrund der stetigen neuen Bebauung in unseren Bau- und Gewerbegebieten Erträge von insgesamt über 2 Mio Euro.

Bei der Gewerbsteuer haben wir den Haushaltsansatz auf 5,0 Mio Euro festgesetzt.

- die ersten vorläufigen Finanzausgleichsdaten des Landes deuten darauf hin, dass im nächsten Jahr eine Schlüsselzuweisung vom Land in Höhe von 2,845 Mio Euro zu erwarten ist.

- Der Einkommensteueranteil der Gemeinde wird mit 5.100.000 Euro veranschlagt

- Das Defizit bei den Kindergärten belastet den Ergebnishaushalt im Jahr 2022 mit ca.2,0 Mio.Euro. Es werden immer höhere Anforderungen in der personellen Betreuung, insbesondere im Krippenbereich gestellt.

- Die Zuschüsse für Vereine und Verbände werden in gleicher Höhe des Vorjahres gewährt.
- Die Kreisumlage wurde mit rund 6,4 Mill.Euro auf der Basis des Umlagesatzes von 44,4 % veranschlagt.). Die Kreisumlage beträgt damit ca. 35 % der Aufwendungen des Ergebnishaushaltes der Gemeinde Wietmarschen.

III. Wichtigste investive Maßnahmen 2022:

- Das Volumen des Investitionsprogramms 2022 beträgt rund 5,70 Mio Euro.

Die Finanzplanung 2022 sieht folgende neue Investitionen vor:

Investitionsmaßnahmen:

- Anschaffung Feuerwehren (Geräte, Löschbrunnen, Abschlag Erw.FWGH	. 560.000,00 Euro
- Anschaffungen Rathaus	110.000,00 Euro
- allgemeine Investitionen im Schulbereich-Sanierung, Digitalpakt	950.000,00 Euro
- Leader Maßnahmen	45.000,00 Euro
- Investitionszuschüsse für Vereine	255.000,00 Euro
2. Bauabschnitt Erneuerung/Sanierung Grundschule Lohne	1.800.000,00 Euro
- Ortskerngestaltung anl. Sanierung L45 OT Wietmarschen (Haushaltsr. 280.000)	450.000,00 Euro
- Umgestaltung Hauptstraße OT Lohne (incl. Haushaltsreste2 Mio)	400.000,00 Euro
- Ausbau Straßenbeleuchtung	20.000,00 Euro
- Spielplatzgestaltung (Haushaltsrest 25.000)	30.000,00 Euro
- Verkehrsberuhigungsmaßnahmen (Haushaltsrest 50.000)	50.000,00 Euro
- Wirtschaftswegebau	265.000,00 Euro
- Grunderwerb	500.000,00 Euro
- Anschaffungen Bauhof	140.000,00 Euro
- Sonstiges	125.000,00 Euro

V. Entwicklung der Schulden:

Darlehenstände:

31.12.2010	=	10,1500 Mio Euro
31.12.2012	=	9.600 Mio Euro
31.12.2013	=	9,120 Mio Euro
31.12.2014	=	7.920 Mio Euro
31.12.2015	=	7,460 Mio Euro
31.12.2016	=	6,920 Mio Euro
31.12.2017	=	6,450 Mio Euro
31.12.2018	=	7,100 Mio Euro
31.12.2019	=	7,175 Mio Euro
31.12.2020	=	6,745.Mio Euro
31.12.2021	=	6,305 Mio Euro
31.12.2022	=	7,665 Mio Euro

Die Baumaßnahme “ Erneuerung/Sanierung Grundschule” Lohne soll auch in den nächsten Jahren über zinslose bzw. zinsgünstige Kredite finanziert werden, um die Finanzierung weiterer notwendiger Investitionen zu ermöglichen.

V. Eigenbetrieb “Abwasserbeseitigung Wietmarschen”

Der Eigenbetrieb schließt im Erfolgsplan für das Wirtschaftsjahr 2022

mit einem Überschuss in Höhe von 2.500 Euro ab.

Investiert werden im Jahr 2022 rund 500.000,- Euro in das Abwassernetz und in die Abwassertechnik.

Zusammenfassung:

Die Gemeinde Wietmarschen kann für das Haushaltsjahr 2022 den Ergebnishaushalt mit einem Überschuss in Höhe von 285.900 Euro abschließen.

Es sind Investitionen in Höhe von rund 5,7 Mio Euro zum Wohle unserer Bürger und Betriebe im Jahr 2022 möglich.

Die **Steuerhebesätze** und die **Abwassergebühren** der Gemeinde Wietmarschen zählen weiterhin zu den **niedrigsten im Kreisgebiet** und die Gemeinde Wietmarschen erhebt im Gegensatz zu vielen anderen Kommunen **keine Gebühren für die Einleitung von Regenwasser**.

Wir haben in den nächsten Jahren erhebliche Investitionen bei den Pflichtaufgaben u.a. im Schul- und Kindergartenbereich, im Straßenbaubereich, im Feuerwehrewesen und auch in der Unterhaltung unserer öffentlichen Gebäude vor uns.

Aber auch im Bereich der freiwilligen Investitionen (u.a. im Sportbereich) gibt es offene Wünsche, über deren Ausführung intensiv beraten werden muss.

Unsere Rücklagen für Investitionen sind Ende 2022 zum Großteil verbraucht, sofern alle geplanten Investitionen auch verwirklicht werden.

Die Auswirkungen der Coronapandemie wird uns in den nächsten Jahren erheblich belasten.

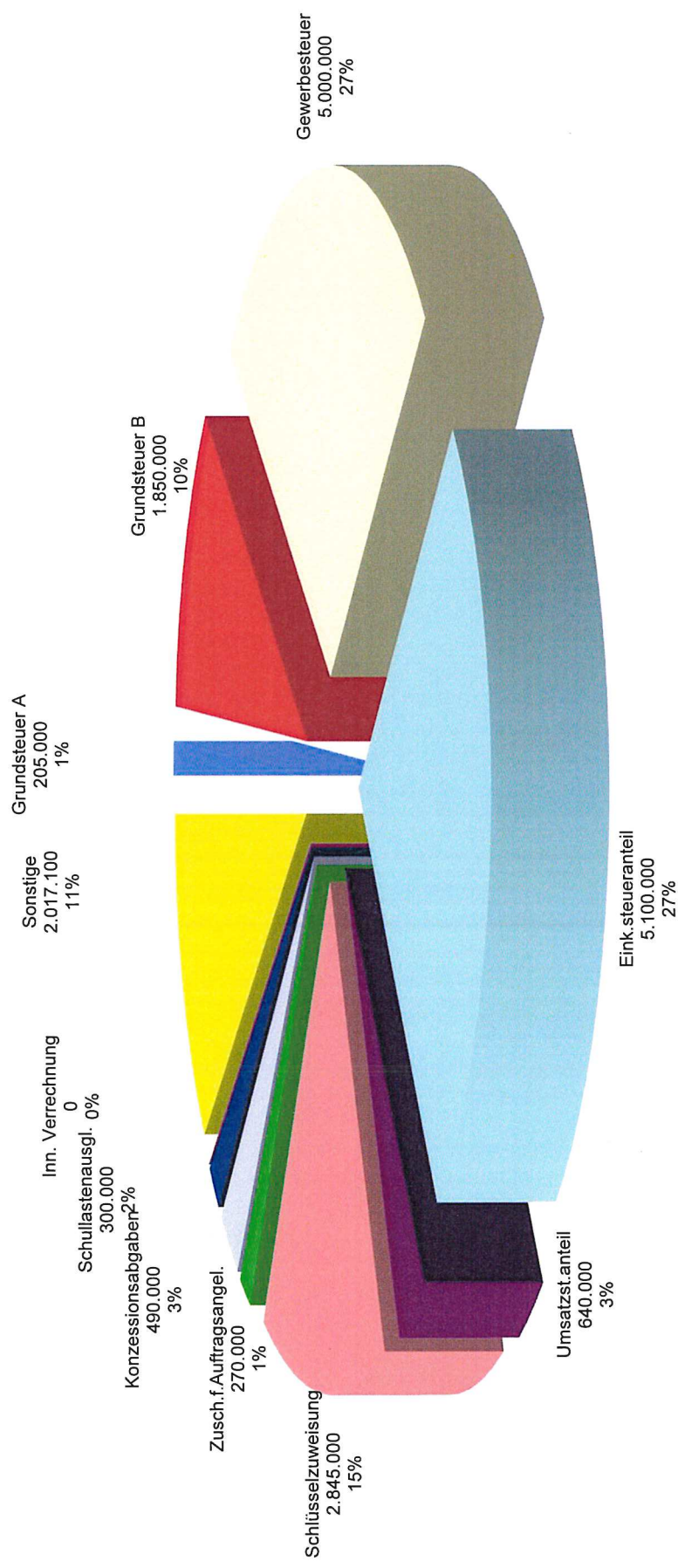
Daher sollten wir auch weiterhin die Grundsätze einer sparsamen und wirtschaftlichen Haushaltspolitik beachten und nur Projekte in Angriff nehmen, die für unsere Gemeinde auch finanzierbar sind.

Wir müssen uns sicherlich auch mit dem Thema "Anpassung der Steuerhebesätze" beschäftigen.

Ferner sollten wir unser gesetztes Ziel weiterverfolgen, den Schuldenstand der Gemeinde kontinuierlich wieder zu reduzieren. Ausgenommen von diesem Grundsatz sind die mehrjährigen Investitionen im Grundschulbereich Lohne, die wir über langfristige zinsgünstige Kredite finanzieren wollen, da diese Investition auch für die nachfolgende Generation notwendig und daher nachhaltig ist.

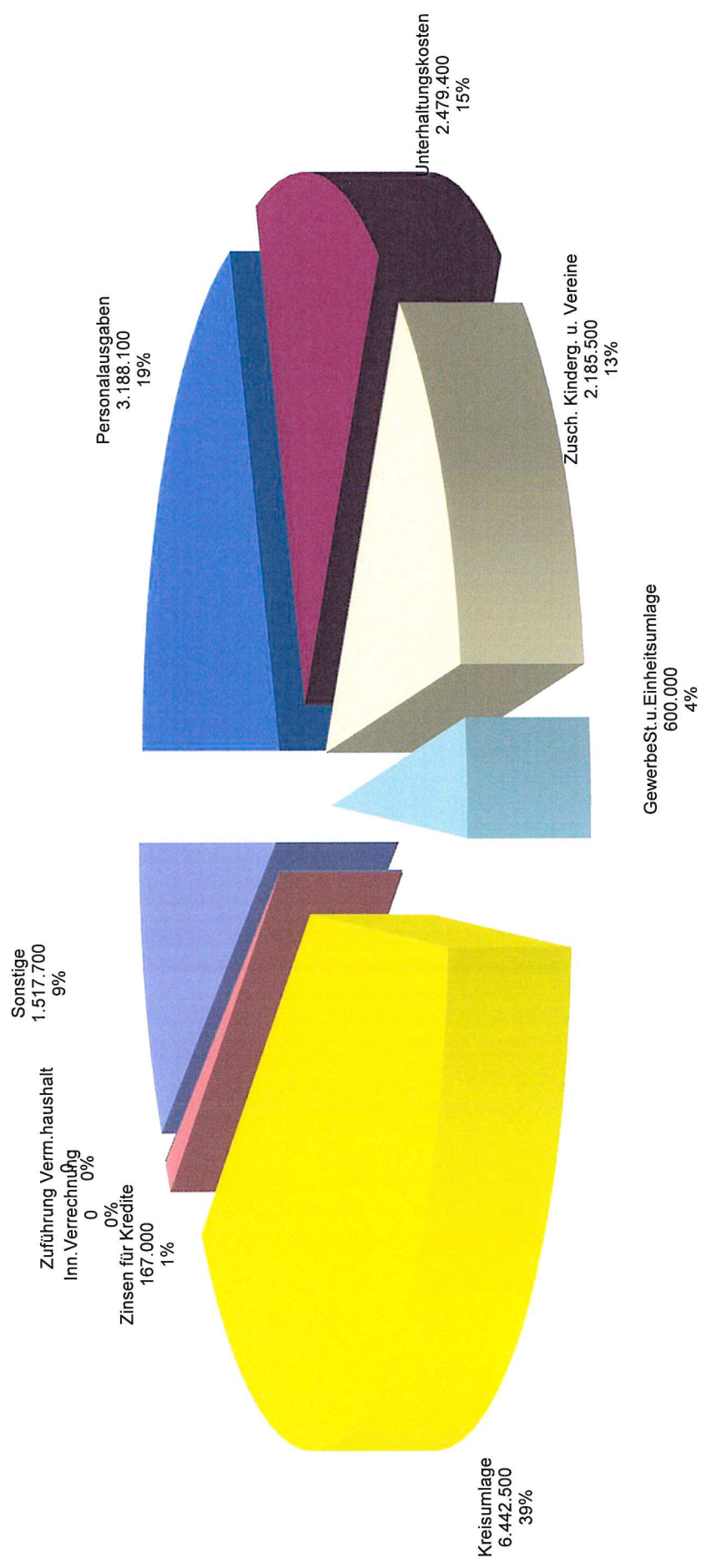
Wichtige Erträge des Haushaltes 2022

Volumen: 18.717.100 Euro

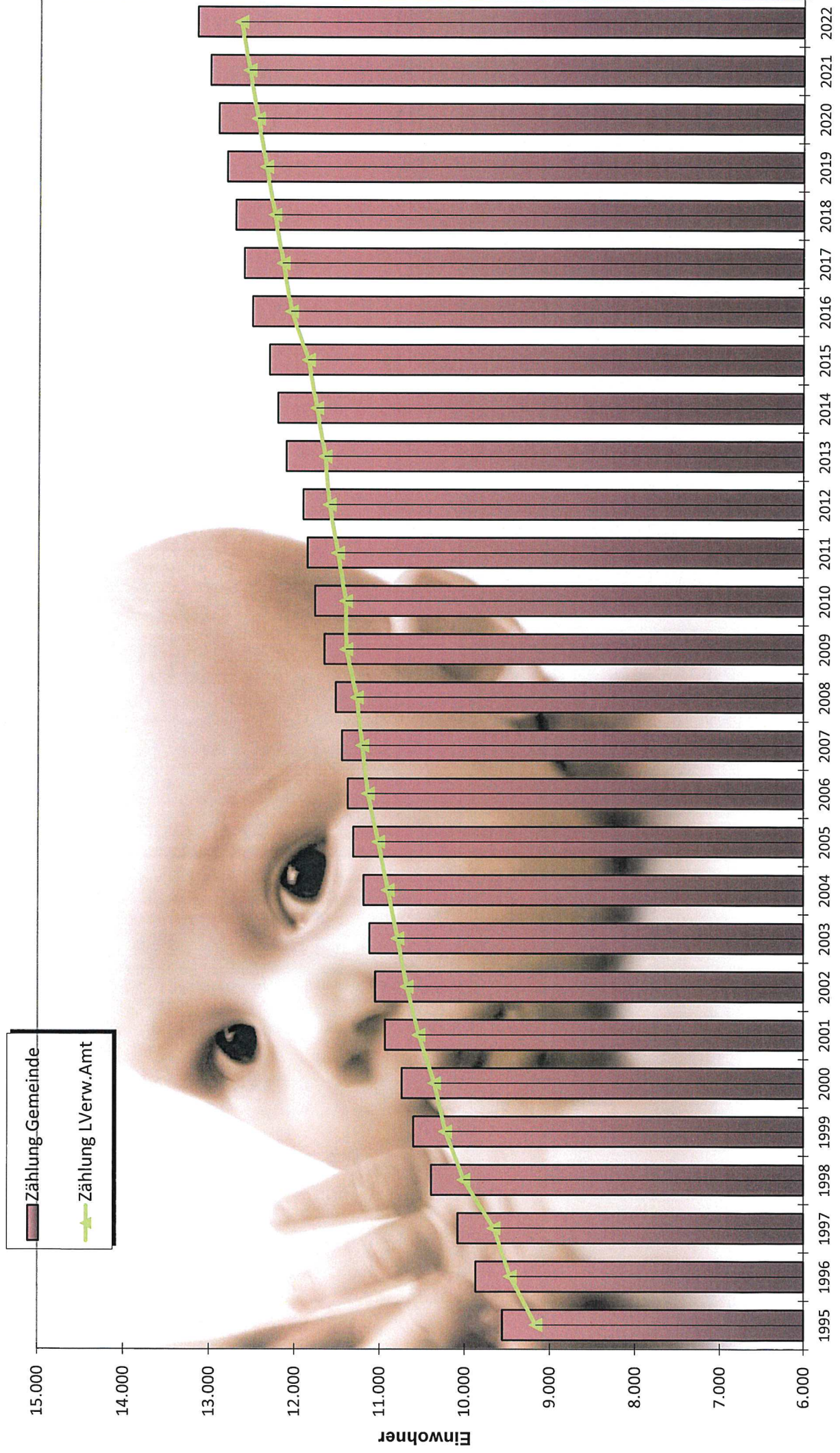


Wichtige Aufwendungen des Haushaltes 2022

Volumen: 18.431.200 Euro



Bevölkerungsentwicklung in der Gemeinde Wietmarschen



Einwohnerzahl jeweils zum 31.12.
2021/2022 geschätzt

Haushaltsvermerke

I. Allgemeines

Für die Gestaltung der Deckungsfähigkeit, Budgetierung und Übertragbarkeit sind die Vorschriften der neuen Gemeindehaushalts- und Kassenverordnung (GemHKVO) anzuwenden. Insbesondere finden sich Regelungen in den §§ 4 und 17 – 20 der GemHKVO.

Unter einem Budget ist ein für eine Organisationseinheit vorgegebener finanzieller Rahmen zu verstehen, der für die Verwirklichung vereinbart oder vorgegebener Ziele eigenverantwortlich bewirtschaftet werden kann.

In § 4 Abs. 3 der GemHKVO ist vorgesehen, dass Teilhaushalte, Produktbereiche, Produktgruppen oder Produkte, die einen funktional begrenzten Aufgabenbereich darstellen, durch Haushaltsvermerk zu einer Bewirtschaftungseinheit (Budget) zusammengefasst werden können.

Gem. § 19 Abs. 1 GemHKVO sind Ansätze für Anwendungen einschl. Haushaltsreste innerhalb eines Budgets gegenseitig deckungsfähig. Im Übrigen wird auf die Deckungsregeln der GemHKVO (§§ 17 – 20) hingewiesen.

Zweckgebundene Mehrerträge in den Budgets können gem. § 18 GemHKVO für Mehraufwendungen in den jeweiligen Budgets verwendet werden, wenn entsprechende Einzahlungen vorhanden sind.

Durch organisatorische Maßnahmen erforderliche Um- oder Neuveranschlagungen zwischen verschiedenen Budgets sind genehmigt, soweit sich das Haushaltssoll insgesamt nicht erhöht.

II. Budgetbildung gem. § 4 Abs. 3 GemHKVO

Der Haushalt der Gemeinde Wietmarschen setzt sich aus 5 Teilhaushalten zusammen:

Teilhaushalt 1	Hauptamt
Teilhaushalt 2	Finanzen
Teilhaushalt 3	Bauamt
Teilhaushalt 4	Ordnungsamt
Teilhaushalt 5	Soziales

Die eingerichteten Teilhaushalte stellen jeweils einen funktional begrenzten Aufgabenbereich im Sinne der GemHKVO dar und werden zu einem Budget

zusammengefasst. Sie umfassen sowohl die ordentlichen als auch die außerordentlichen Erträge und Aufwendungen bzw. Ein- und Auszahlungen.

In den Teilhaushalten sind zur Detailbewirtschaftung „Unterbudgets“, z. B. für die Schulen und die Feuerwehren, eingerichtet.

III. Deckungsfähigkeit gem. § 19 GemHKVO

Aufwendungen (außer Personalkosten) innerhalb eines Budgets, einschließlich der Haushaltsreste, sind gegenseitig deckungsfähig.

Aufwendungen für Personal sind einschließlich der Haushaltsreste im gesamten Ergebnishaushalt gegenseitig deckungsfähig.

Im Finanzhaushalt sind sämtliche Auszahlungsansätze für Investitionstätigkeit eines Teilhaushaltes gegenseitig deckungsfähig. Ansätze für Anzahlungen für den Erwerb von beweglichem Sachvermögen und Auszahlungsansätze für Fahrzeugbeschaffungen sind innerhalb des Gesamthaushaltes deckungsfähig.

Einsparungen bei zahlungswirksamen Aufwendungen bzw. zahlungswirksame Mehrerträge eines Budgets können für unerhebliche Auszahlungen (bis 1.000 € ohne Umsatzsteuer) für Investitions- oder Finanzierungstätigkeit verwendet werden.

Mehrerträge berechtigen zur Leistung von Mehraufwendungen. Zweckgebundene Mehrerträge können für entsprechende Mehraufwendungen verwendet werden.

Mehreinzahlungen im Bereich der Investitionstätigkeit, soweit der Eingang der geplanten Einzahlung gesichert ist.

Für Einzahlungen und Auszahlungen gelten die vorgenannten Deckungsgrundsätze analog.

IV. Zweckverbindung gem. § 18 GemHKVO

Erträge und Einzahlungen sind auf die Verwendung für bestimmte Aufwendungen und Auszahlungen beschränkt, soweit dafür eine rechtliche Verpflichtung besteht. Darüber hinaus können zahlungswirksame Mehrerträge innerhalb der Budgets für Mehraufwendungen verwendet werden.

V. Übertragbarkeit von Haushaltsmitteln gem. § 20 GemHKVO

Alle Ermächtigungen eines Budgets werden für zeitlich übertragbar erklärt.

VI. Verfahren bei über- u. außerplanmäßigen Aufwendungen und Auszahlungen

Mit der budgetorientierten Haushaltsführung ist die Zahl über- bzw. außerplanmäßiger Aufwendungen und Auszahlungen verringert worden. Gleichwohl wird es in Einzelfällen nicht zu vermeiden sein, dass trotz Ausschöpfen aller Einsparungsmöglichkeiten eine Überschreitung des Teilhaushaltes unabweisbar wird. Eine derartige Überschreitung bedarf grundsätzlich der Genehmigung durch den Gemeinderat unerhebliche über- und außerplanmäßige Aufwendungen und Auszahlungen bis einschließlich 5.000,00 € im Einzelfall dürfen durch den Bürgermeister genehmigt werden. Gleichzeitig ist die Deckung sicherzustellen. Über die durch den Bürgermeister genehmigten Budgetüberschreitungen ist dem Gemeinderat im Rahmen der Jahresrechnung zu berichten.

Gesamthaushalt

Haushaltsplan 2022 - Gemeinde Wietmarschen

Gesamtergebnishaushalt							
Wietmarschen							
Nr.	Bezeichnung	Ergebnis 2020	Ansatz 2021	Ansatz 2022	Plan 2023	Plan 2024	Plan 2025
	Ordentliche Erträge						
1.	Steuern und ähnliche Abgaben	-14.762.990,88	-12.430.000,00	-12.850.000,00	-13.100.000,00	-13.220.500,00	-13.220.500,00
3011000	Grundsteuer A	-220.253,47	-210.000,00	-205.000,00	-205.000,00	-205.000,00	-205.000,00
3012000	Grundsteuer B	-1.856.042,03	-1.850.000,00	-1.850.000,00	-1.870.000,00	-1.890.000,00	-1.890.000,00
3013000	Gewerbesteuer	-7.210.528,53	-4.800.000,00	-5.000.000,00	-5.300.000,00	-5.400.000,00	-5.400.000,00
3021000	Gemeindeanteil an der Einkommensteuer	-4.782.404,00	-5.000.000,00	-5.100.000,00	-5.100.000,00	-5.100.000,00	-5.100.000,00
3022000	Gemeindeanteil an der Umsatzsteuer	-640.389,00	-520.000,00	-640.000,00	-560.000,00	-560.000,00	-560.000,00
3031000	Vergnügungssteuer	-13.241,35	-10.000,00	-15.000,00	-25.000,00	-25.000,00	-25.000,00
3032000	Hundesteuer	-40.132,50	-40.000,00	-40.000,00	-40.000,00	-40.500,00	-40.500,00
2.	Zuwendungen und allgemeine Umlagen	-2.840.887,64	-629.500,00	-3.480.500,00	-3.410.500,00	-3.465.500,00	-3.465.500,00
3111000	Schlüsselzuweisungen vom Land	-1.864.720,00	0,00	-2.845.000,00	-2.800.000,00	-2.850.000,00	-2.850.000,00
3131000	Sonstige allgemeine Zuweisungen vom Land	-387.597,00	-264.000,00	-270.000,00	-245.000,00	-250.000,00	-250.000,00
3140001	Zuweisungen für laufende Zwecke vom Bund	0,00	-300,00	-300,00	-300,00	-300,00	-300,00
3141000	Zuweisungen für laufende Zwecke vom Land	-220.544,07	-57.900,00	-57.900,00	-57.900,00	-57.900,00	-57.900,00
3142000	Zuweisungen für lfd. Zwecke von Gemeinden(GV)	-338.970,11	-301.000,00	-301.000,00	-301.000,00	-301.000,00	-301.000,00
3146000	Zuschüsse für lfd.Zwecke v.sonst.öff.S-Rechn.	-6.500,00	0,00	0,00	0,00	0,00	0,00
3147000	Zuschüsse für lfd. Zwecke von priv.Untern.	-2.556,46	-2.500,00	-2.500,00	-2.500,00	-2.500,00	-2.500,00
3148000	Zusch.für lfd. Zwecke von übrigen Bereichen	-20.000,00	-3.800,00	-3.800,00	-3.800,00	-3.800,00	-3.800,00
3.	Auflösungserträge aus Sonderposten	-20.459,79	-1.000.000,00	-1.000.000,00	-1.000.000,00	-1.000.000,00	-1.000.000,00
3371000	Erträge aus der Auflösung von Sonderposten	-20.459,79	-1.000.000,00	-1.000.000,00	-1.000.000,00	-1.000.000,00	-1.000.000,00
5.	öffentlich-rechtliche Entgelte	-118.133,85	-120.600,00	-120.600,00	-120.600,00	-120.600,00	-120.600,00
3311000	Verwaltungsgebühren	-84.485,59	-85.400,00	-85.400,00	-85.400,00	-85.400,00	-85.400,00
3321000	Benutzungsgebühren und ähnliche Entgelte	-29.732,66	-31.500,00	-31.500,00	-31.500,00	-31.500,00	-31.500,00
3321010	Erstattungen für Feuerwehreinätze	-3.901,70	-2.000,00	-2.000,00	-2.000,00	-2.000,00	-2.000,00
3321020	Verkauf von Tanzkontrollern	-13,90	-1.700,00	-1.700,00	-1.700,00	-1.700,00	-1.700,00
6.	privatrechtliche Entgelte	-349.830,23	-262.100,00	-263.300,00	-263.300,00	-263.300,00	-263.300,00
3411000	Mieten und Pachten	-134.769,35	-113.500,00	-114.700,00	-114.700,00	-114.700,00	-114.700,00
3421000	Erträge aus Verkauf	-143.331,57	-108.800,00	-108.800,00	-108.800,00	-108.800,00	-108.800,00
3461000	Sonstige privatrechtliche Leistungsentgelte	-30.388,73	-25.300,00	-25.300,00	-25.300,00	-25.300,00	-25.300,00
3461010	Erträge aus Versicherungs- u. Regressansprüchen	-41.128,58	-2.500,00	-2.500,00	-2.500,00	-2.500,00	-2.500,00
3461020	Teilnehmerbeiträge Ferienpassaktion	-212,00	-12.000,00	-12.000,00	-12.000,00	-12.000,00	-12.000,00
7.	Kostenerstattungen u. Kostenumlagen	-445.036,79	-444.400,00	-412.400,00	-412.400,00	-387.400,00	-367.400,00
3480001	Erstattungen vom Bund	-13.000,00	-72.000,00	-72.000,00	-72.000,00	-72.000,00	-72.000,00
3481000	Erstattungen vom Land	-113.599,85	-127.100,00	-127.100,00	-127.100,00	-127.100,00	-127.100,00
3482000	Erstattungen von Gemeinden (GV)	-64.422,45	-57.100,00	-25.100,00	-25.100,00	-100,00	19.900,00
3483000	Erstattungen von Zweckverbänden und dergl.	0,00	-500,00	-500,00	-500,00	-500,00	-500,00
3484000	Erstattungen v. gesetzlichen Sozialversicherungen	-20.879,61	0,00	0,00	0,00	0,00	0,00
3485000	Erst.v.verbd.Unternehmen, S-Verm.u.Bet.	-218.996,29	-180.000,00	-180.000,00	-180.000,00	-180.000,00	-180.000,00
3487000	Erstattungen von privaten Unternehmen	0,00	-500,00	-500,00	-500,00	-500,00	-500,00
3488000	Erstattungen von übrigen Bereichen	-14.138,59	-7.200,00	-7.200,00	-7.200,00	-7.200,00	-7.200,00
8.	Zinsen und ähnliche Finanzerträge	-31.337,35	-21.200,00	-11.200,00	-11.200,00	-11.200,00	-11.200,00
3615000	Zinserträge von verb.Untern.,Bet.u.S-Vermögen	-15.000,00	-100,00	-100,00	-100,00	-100,00	-100,00
3617000	Zinserträge von Kreditinstituten	-394,88	-1.000,00	-1.000,00	-1.000,00	-1.000,00	-1.000,00
3651000	Ertr.a.Gewinnant.a.verb.Untern.u.Beteiligungen	-6,85	-100,00	-100,00	-100,00	-100,00	-100,00
3691000	Verzinsung v.Steuernachforderungen	-15.208,00	-20.000,00	-10.000,00	-10.000,00	-10.000,00	-10.000,00
3699000	Weitere sonstige Finanzerträge	-727,62	0,00	0,00	0,00	0,00	0,00
9.	aktivierte Eigenleistungen	-2.891,04	-5.000,00	-5.000,00	-5.000,00	-5.000,00	-5.000,00
3711000	Aktivierete Eigenleistungen	-2.891,04	-5.000,00	-5.000,00	-5.000,00	-5.000,00	-5.000,00
10.	Bestandsveränderungen	5.217,24	-10.100,00	-10.100,00	-10.100,00	-10.100,00	-10.100,00
3721000	Bestandsveränderungen	5.217,24	-10.100,00	-10.100,00	-10.100,00	-10.100,00	-10.100,00
11.	sonstige ordentliche Erträge	-576.582,04	-564.000,00	-564.000,00	-564.000,00	-564.000,00	-564.000,00
3511000	Konzessionsabgaben	-510.592,38	-490.000,00	-490.000,00	-490.000,00	-490.000,00	-490.000,00

Haushaltsplan 2022 - Gemeinde Wietmarschen

Gesamtergebnishaushalt							
Wietmarschen							
Nr.	Bezeichnung	Ergebnis 2020	Ansatz 2021	Ansatz 2022	Plan 2023	Plan 2024	Plan 2025
3561000	Bußgelder	-3.650,00	-300,00	-300,00	-300,00	-300,00	-300,00
3562000	Säumniszuschläge	-7.624,79	-15.000,00	-15.000,00	-15.000,00	-15.000,00	-15.000,00
3582000	Ertr.a.d.Auflösg.od.Herabsetzg.v.Rückst.	0,00	-8.000,00	-8.000,00	-8.000,00	-8.000,00	-8.000,00
3591000	Andere sonstige ordentliche Erträge	-1.828,58	-700,00	-700,00	-700,00	-700,00	-700,00
12.	= Summe ordentliche Erträge	-19.142.932,37	-15.486.900,00	-18.717.100,00	-18.897.100,00	-19.047.600,00	-19.027.600,00
	Ordentliche Aufwendungen						
13.	Aufwendungen für aktives Personal	2.856.496,83	3.088.700,00	3.276.200,00	3.290.300,00	3.444.800,00	3.416.500,00
4011000	Beamte	248.721,19	257.500,00	259.400,00	267.300,00	274.000,00	274.000,00
4012000	Arbeitnehmer	1.944.024,67	1.984.300,00	2.158.700,00	2.151.400,00	2.234.600,00	2.214.100,00
4018000	ABM-Kräfte	0,00	100,00	100,00	100,00	100,00	100,00
4019000	Sonstige Beschäftigte	508,97	58.100,00	2.800,00	2.800,00	2.800,00	2.800,00
4021000	Beamte	119.364,02	125.000,00	135.000,00	136.100,00	139.100,00	139.100,00
4022000	Arbeitnehmer	120.446,51	137.500,00	149.200,00	153.000,00	206.600,00	203.100,00
4032000	Arbeitnehmer	420.411,16	424.600,00	468.500,00	477.100,00	485.100,00	480.800,00
4039000	Sonstige Beschäftigte	0,00	200,00	200,00	200,00	200,00	200,00
4041000	Beihilfen u.Unterstütz.-leistg.f.Beamte u. Arbeitn.	3.020,31	13.300,00	14.200,00	14.200,00	14.200,00	14.200,00
4051000	Zufühhg.z.Pensionsrückst.f.Beamte und Arbeitnehmer	0,00	73.100,00	73.100,00	73.100,00	73.100,00	73.100,00
4061000	Zufühhg.z.Beihilferückst.f.Beamte und Arbeitnehmer	0,00	15.000,00	15.000,00	15.000,00	15.000,00	15.000,00
14.	Aufwendungen für Versorgung	22.277,73	21.000,00	21.000,00	21.000,00	21.000,00	21.000,00
4141000	Beih.,Unterstützungsl.f.Versorgungsempfänger	22.277,73	21.000,00	21.000,00	21.000,00	21.000,00	21.000,00
15.	Aufwendungen für Sach- u. Dienstleistungen	2.620.286,47	2.912.200,00	3.030.400,00	3.009.300,00	3.018.800,00	3.017.800,00
4211000	Unterhaltg.d.Grundstücke und baulichen Anlagen	243.497,54	280.900,00	306.400,00	295.900,00	295.900,00	295.900,00
4212000	Unterhaltg.d.sonst.unbeweglichen Vermögens	503.941,98	611.900,00	618.900,00	618.900,00	618.900,00	618.900,00
4221000	Unterhaltung des beweglichen Vermögens	85.451,70	71.000,00	81.500,00	81.500,00	81.500,00	81.500,00
4222000	Erwerb geringwertiger Vermögensgegenstände	290.509,27	88.800,00	92.800,00	92.800,00	92.800,00	92.800,00
4231001	Mieten und Pachten unbewegl. Vermögen	73.161,70	100.100,00	100.100,00	100.100,00	100.100,00	100.100,00
4231002	Mieten und Pachten für bewegliches Vermögen	63.352,78	74.900,00	59.900,00	59.900,00	59.900,00	59.900,00
4232000	Leasing	3.778,80	7.000,00	10.000,00	10.000,00	10.000,00	10.000,00
4241010	Aufwand für Wasser	10.631,44	13.700,00	14.700,00	14.700,00	14.700,00	14.700,00
4241100	Heizkosten	122.838,06	188.600,00	191.700,00	188.100,00	188.100,00	188.100,00
4241200	Reinigung	396.770,02	443.100,00	461.600,00	463.600,00	468.100,00	468.100,00
4241300	Strom	126.136,97	182.700,00	189.700,00	189.700,00	189.700,00	189.700,00
4241400	Versicherungen	37.451,64	43.600,00	47.100,00	47.100,00	47.100,00	47.100,00
4241500	Abgaben und Entgelte	38.235,11	38.800,00	38.800,00	38.800,00	38.800,00	38.800,00
4241900	Sonstige Bewirtschaftungsaufwendungen	14.206,20	10.100,00	12.300,00	12.300,00	12.300,00	12.300,00
4251000	Haltung von Fahrzeugen	78.367,85	97.700,00	105.700,00	105.700,00	105.700,00	105.700,00
4261100	Dienst- und Schutzkleidung	48.596,61	49.300,00	59.300,00	59.300,00	59.300,00	59.300,00
4261200	Aus- und Fortbildung	26.921,35	38.500,00	41.000,00	38.000,00	38.000,00	38.000,00
4261300	Schutzmaßnahmen für Beschäftigte Corona-Pandemie	0,00	0,00	10.100,00	1.100,00	1.100,00	1.100,00
4261900	Sonstige besondere Aufwendungen für Beschäftigte	1.280,00	4.500,00	4.600,00	4.600,00	4.600,00	4.600,00
4271010	Ehrungen und Geschenke	12.716,83	14.700,00	16.000,00	16.000,00	16.000,00	16.000,00
4271020	Repräsentationsaufwendungen	8.047,24	12.300,00	10.300,00	10.300,00	10.300,00	10.300,00
4271050	Aufwendungen für ordnungsbehördliche Maßnahmen	1.936,89	2.000,00	2.000,00	2.000,00	2.000,00	2.000,00
4271060	Lehr- und Unterrichtsmittel	20.398,11	30.300,00	30.300,00	30.300,00	30.300,00	30.300,00
4271070	Nutzungsentgelte Sportstätten	10.055,32	16.600,00	16.600,00	16.600,00	16.600,00	16.600,00
4271080	Schulveranstaltungen und -fahrten	8.065,58	9.600,00	9.600,00	10.600,00	10.600,00	10.600,00
4271090	Gemeinschaftsverpflegung	14.978,28	39.400,00	39.400,00	39.400,00	39.400,00	39.400,00
4271100	Energieverbrauch für Betriebszwecke	120.499,55	127.600,00	127.600,00	127.600,00	127.600,00	127.600,00
4271110	Aufwand für Ferienpassaktion	2.636,50	18.000,00	18.000,00	18.000,00	18.000,00	18.000,00
4271120	Schutzausstattung Corona-Pandemie	0,00	0,00	2.000,00	2.000,00	2.000,00	2.000,00
4271900	Sonst. besondere Verwaltungs-/Betriebsaufwendungen	16.831,33	16.300,00	16.900,00	16.900,00	16.900,00	16.900,00

Haushaltsplan 2022 - Gemeinde Wietmarschen

Gesamtergebnishaushalt

Wietmarschen

Nr.	Bezeichnung	Ergebnis 2020	Ansatz 2021	Ansatz 2022	Plan 2023	Plan 2024	Plan 2025
4281100	Rohstoffe/Fertigungsmaterial	0,00	100,00	100,00	100,00	100,00	100,00
4281300	Betriebsstoffe	0,00	200,00	200,00	200,00	200,00	200,00
4281400	Waren	0,00	1.000,00	1.000,00	1.000,00	1.000,00	1.000,00
4281410	Aufwendungen für Tanzkontroller	0,00	1.800,00	1.800,00	1.800,00	1.800,00	1.800,00
4291100	Aufwendungen für sonstige Dienstleistungen	6.492,72	23.400,00	11.500,00	11.500,00	11.500,00	11.500,00
16.	Abschreibungen	1.464,72	1.851.000,00	1.851.000,00	1.851.000,00	1.851.000,00	1.851.000,00
4790000	Abschreibungen	1.464,72	1.851.000,00	1.851.000,00	1.851.000,00	1.851.000,00	1.851.000,00
17.	Zinsen und ähnliche Aufwendungen	132.720,79	167.500,00	177.500,00	177.500,00	177.500,00	177.500,00
4511000	Zinsaufwendungen an Land	0,00	100,00	100,00	100,00	100,00	100,00
4512000	Zinsaufwendungen an Gemeinden (GV)	8,43	100,00	100,00	100,00	100,00	100,00
4514000	Zinsaufwendungen an gesetzl. Sozialversicherungen	0,00	300,00	300,00	300,00	300,00	300,00
4517000	Zinsaufwendungen an Kreditinstitute	129.172,36	150.000,00	160.000,00	160.000,00	160.000,00	160.000,00
4518000	Zinsaufwendungen an sonst.inländ.Bereichen	0,00	2.000,00	2.000,00	2.000,00	2.000,00	2.000,00
4521000	Zinsaufwendungen für Liquiditätskredite	0,00	5.000,00	5.000,00	5.000,00	5.000,00	5.000,00
4592000	Verzinsung von Steuererstattungen	3.402,00	10.000,00	10.000,00	10.000,00	10.000,00	10.000,00
4599000	Sonstige Finanzaufwendungen	138,00	0,00	0,00	0,00	0,00	0,00
18.	Transferaufwendungen	8.672.507,88	9.473.500,00	9.374.900,00	9.344.400,00	9.524.400,00	9.524.400,00
4312000	Zuweisungen an Gemeinden und Gemeindeverbände	0,00	100,00	100,00	100,00	100,00	100,00
4315000	Zusch.an verbd.Untern.,S-Verm.u.Beteiligungen	4.317,48	1.000,00	1.000,00	1.000,00	1.000,00	1.000,00
4316000	Zuschüsse an sonst.öffentl.Sonderrechnungen	7.541,06	7.500,00	7.500,00	7.500,00	7.500,00	7.500,00
4317000	Zuschüsse an private Unternehmen	193.603,78	210.000,00	240.000,00	250.000,00	260.000,00	260.000,00
4318000	Zuschüsse an übrige Bereiche	1.400.175,96	1.906.300,00	1.990.200,00	1.942.200,00	1.992.200,00	1.992.200,00
4325000	Schuldendiensthilfen an verb.U., Bet.u.S-Verm.	26.736,74	35.000,00	35.000,00	35.000,00	35.000,00	35.000,00
4328000	Schuldendiensthilfen an übrige Bereiche	0,00	100,00	100,00	100,00	100,00	100,00
4331200	Kinder-, Jugend- und Familienhilfe	4.740,08	21.000,00	21.000,00	21.000,00	21.000,00	21.000,00
4341000	Gewerbesteuerumlage	802.964,00	500.000,00	600.000,00	600.000,00	620.000,00	620.000,00
4371000	Allgemeine Umlagen an das Land	23.520,00	50.000,00	25.000,00	25.000,00	25.000,00	25.000,00
47372100	Kreisumlage	6.198.800,28	6.730.000,00	6.442.500,00	6.450.000,00	6.550.000,00	6.550.000,00
19.	sonstige ordentliche Aufwendungen	530.338,99	718.600,00	700.200,00	700.200,00	700.200,00	700.000,00
4411000	Sonstige Personal- und Versorgungsaufwendungen	7.520,97	14.100,00	14.100,00	14.100,00	14.100,00	14.100,00
4421000	Aufw.f.ehrenamtliche u.sonstige Tätigkeit	70.464,73	103.500,00	92.500,00	92.500,00	92.500,00	92.500,00
4429000	Sonst.Aufw.f.d.Inanspruchn.v.Rechten/Diensten	10.627,33	16.000,00	16.000,00	16.000,00	16.000,00	16.000,00
4429010	Beförderungsaufwand	32.017,47	64.500,00	64.500,00	64.500,00	64.500,00	64.500,00
4429100	Verfügungsmittel	0,00	2.600,00	2.600,00	2.600,00	2.600,00	2.600,00
4429200	Mitgliedsbeiträge	26.765,87	37.800,00	37.800,00	37.800,00	37.800,00	37.800,00
4431010	Bürobedarf	16.919,44	24.300,00	24.800,00	24.800,00	24.800,00	24.800,00
4431030	Porto	23.047,28	38.000,00	29.500,00	29.500,00	29.500,00	29.500,00
4431100	Bücher und Zeitschriften	9.739,75	13.500,00	14.400,00	14.400,00	14.400,00	14.200,00
4431200	Telefon-, Internetgebühren	28.857,74	33.000,00	33.500,00	33.500,00	33.500,00	33.500,00
4431300	Bekanntmachungen, Ausschreibungen, Anzeigen	24.894,21	23.500,00	26.500,00	26.500,00	26.500,00	26.500,00
4431400	Reisekosten	4.500,57	11.800,00	9.400,00	9.400,00	9.400,00	9.400,00
4431500	Rechts-, Beratungs, Prüfungsaufwand	7.452,37	18.800,00	15.800,00	15.800,00	15.800,00	15.800,00
4431600	Aufwand des Geldverkehrs	5.149,82	5.000,00	8.000,00	8.000,00	8.000,00	8.000,00
4431900	Sonstiges	3.527,70	14.800,00	8.400,00	8.400,00	8.400,00	8.400,00
4441001	Steuern	2.434,92	5.000,00	5.000,00	5.000,00	5.000,00	5.000,00
4441101	Haftpflicht	242,95	1.000,00	1.000,00	1.000,00	1.000,00	1.000,00
4441102	Schülerunfallversicherung	68.117,28	76.000,00	76.000,00	76.000,00	76.000,00	76.000,00
4441103	Unfallversicherung	625,04	3.000,00	3.000,00	3.000,00	3.000,00	3.000,00
4441109	Sonstige Versicherungen	6.866,80	8.700,00	8.700,00	8.700,00	8.700,00	8.700,00
4441200	Umlagen an Schadenausgleichskassen	17.379,26	24.300,00	24.300,00	24.300,00	24.300,00	24.300,00
4441201	Geleisteter Schadenersatz	0,00	300,00	300,00	300,00	300,00	300,00
4441300	Ausgleichsabgaben	0,00	100,00	100,00	100,00	100,00	100,00

Haushaltsplan 2022 - Gemeinde Wietmarschen

Gesamtergebnishaushalt							
Wietmarschen							
Nr.	Bezeichnung	Ergebnis 2020	Ansatz 2021	Ansatz 2022	Plan 2023	Plan 2024	Plan 2025
4450001	Erstattungen an den Bund	4.459,96	4.000,00	4.000,00	4.000,00	4.000,00	4.000,00
4451000	Erstattungen an das Land	0,00	3.700,00	3.700,00	3.700,00	3.700,00	3.700,00
4452000	Erstattungen an Gemeinden und Gemeindeverbände	107.000,08	101.500,00	106.500,00	106.500,00	106.500,00	106.500,00
4458000	Erstattungen an übrige Bereiche	12.042,93	19.600,00	19.600,00	19.600,00	19.600,00	19.600,00
4461105	Weitere sonstige Auszahlungen aus lfd. Verw.tätig.	0,01	0,00	0,00	0,00	0,00	0,00
4482000	Säumniszuschläge	11,00	0,00	0,00	0,00	0,00	0,00
4491000	Weitere sonst.Aufw.a.lfd.Verwaltungstätigkeit	0,00	200,00	200,00	200,00	200,00	200,00
21.	= Summe ordentliche Aufwendungen	14.836.093,41	18.232.500,00	18.431.200,00	18.393.700,00	18.737.700,00	18.708.200,00
23.	außerordentliche Erträge	-208.223,74	0,00	0,00	0,00	0,00	0,00
5012300	Empfg.Schadensers.Istg. f. Verm.schäd. b. Vermggst	-28.749,02	0,00	0,00	0,00	0,00	0,00
5311002	Abgang Grünflächen	-2.345,44	0,00	0,00	0,00	0,00	0,00
5311005	Abgang unbebaute Grundstücke	-7.951,38	0,00	0,00	0,00	0,00	0,00
5311302	Abgang Gebä, Aufb. U.Betriebsvorr. bei Schulen	-99.650,00	0,00	0,00	0,00	0,00	0,00
5311401	Abg. G.u.B. m.Kultur-/Sport-/Freizeit-/Garten.	-7.935,01	0,00	0,00	0,00	0,00	0,00
5311402	Ab.Geb/Aufb/Betriebs.Kult.-Sport/Freiz/Garten	-10.451,51	0,00	0,00	0,00	0,00	0,00
5311704	Ab. G.u.B. Entwässer.- u. Abwasserbeseitigungsanl.	-2.161,56	0,00	0,00	0,00	0,00	0,00
5312201	Abgang Fahrzeuge	-32.400,00	0,00	0,00	0,00	0,00	0,00
24.	außerordentliche Aufwendungen	8.851,95	0,00	0,00	0,00	0,00	0,00
5119000	Sonstige außergewöhnliche Aufwendungen	675,02	0,00	0,00	0,00	0,00	0,00
5321005	Abgang unbebaute Grundstücke	3.308,46	0,00	0,00	0,00	0,00	0,00
5321402	Ab.Geb/Aufb/Betriebs.Kult.-Sport/Freiz/Garten	1,00	0,00	0,00	0,00	0,00	0,00
5322201	Abgang Fahrzeuge	4.867,47	0,00	0,00	0,00	0,00	0,00
26.	= Summe aus Zelle 24 und 25	-8.851,95	0,00	0,00	0,00	0,00	0,00
27.	außerordentliches Ergebnis	199.371,79	0,00	0,00	0,00	0,00	0,00
30.	Erträge aus internen Leistungsbeziehungen	-212.022,19	-181.000,00	-181.000,00	-181.000,00	-181.000,00	-181.000,00
3811000	Erträge aus internen Leistungsbeziehungen	-212.022,19	-181.000,00	-181.000,00	-181.000,00	-181.000,00	-181.000,00
31.	Aufwendungen aus internen Leistungsbeziehungen	212.022,19	181.000,00	181.000,00	181.000,00	181.000,00	181.000,00
4811000	Aufwendungen aus internen Leistungsbeziehungen	212.022,19	181.000,00	181.000,00	181.000,00	181.000,00	181.000,00

Haushaltsplan 2022 - Gemeinde Wietmarschen

Gesamtfinanzhaushalt							
Wietmarschen							
Nr.	Bezeichnung	Ergebnis 2020	Ansatz 2021	Ansatz 2022	Plan 2023	Plan 2024	Plan 2025
	Einzahlungen aus laufender Verwaltungstätigkeit						
1.	Steuern und ähnliche Abgaben	15.041.219,78	12.430.000,00	12.850.000,00	13.100.000,00	13.220.500,00	13.220.500,00
2.	Zuwendungen und allgemeine Umlagen	2.897.531,32	629.500,00	3.480.500,00	3.410.500,00	3.465.500,00	3.465.500,00
3.	sonstige Transfereinzahlungen	0,00	0,00	0,00	0,00	0,00	0,00
4.	öffentlich-rechtliche Entgelte	117.164,21	120.600,00	120.600,00	120.600,00	120.600,00	120.600,00
5.	privatrechtliche Entgelte	515.799,96	262.100,00	263.300,00	263.300,00	263.300,00	263.300,00
6.	Kostenerstattungen und Kostenumlagen	536.570,42	444.400,00	412.400,00	412.400,00	387.400,00	347.400,00
7.	Zinsen und ähnliche Einzahlungen	31.374,78	21.200,00	11.200,00	11.200,00	11.200,00	11.200,00
8.	sonstige haushaltswirksame Einzahlungen	536.121,09	574.300,00	579.300,00	579.300,00	579.300,00	579.300,00
9.	= Summe der Einzahlungen aus lfd. Verwaltungstätigkeit	19.675.781,56	14.482.100,00	17.717.300,00	17.897.300,00	18.047.800,00	18.007.800,00
	Auszahlungen aus lfd. Verwaltungstätigkeit						
10.	Personalauszahlungen	2.869.445,69	3.000.600,00	3.188.100,00	3.202.200,00	3.356.700,00	3.328.300,00
11.	Versorgungsauszahlungen	22.318,59	21.000,00	21.000,00	21.000,00	21.000,00	21.000,00
12.	Auszahl. f. Sach- und Dienstleistungen u.geringwertige Vermögensgegenstände	2.577.761,03	2.912.200,00	3.030.400,00	3.009.300,00	3.018.800,00	3.017.800,00
13.	Zinsen und ähnliche Auszahlungen	133.221,81	167.500,00	177.500,00	177.500,00	177.500,00	177.500,00
14.	Transferauszahlungen	8.721.113,76	9.473.500,00	9.374.900,00	9.344.400,00	9.524.400,00	9.514.400,00
15.	sonstige haushaltswirksame Auszahlungen	559.632,23	719.400,00	701.000,00	701.000,00	701.000,00	700.800,00
16.	= Summe der Auszahlungen aus lfd. Verwaltungstätigkeit	14.883.493,11	16.294.200,00	16.492.900,00	16.455.400,00	16.799.400,00	16.759.800,00
17.	Saldo aus lfd. Verwaltungstätigkeit	4.792.288,45	-1.812.100,00	1.224.400,00	1.441.900,00	1.248.400,00	1.248.000,00
	Einzahlungen für Investitionstätigkeit						
18.	Zuwendungen für Investitionstätigkeit	122.159,76	447.100,00	831.100,00	68.600,00	68.600,00	68.600,00
19.	Beiträge u. ä. Entgelte für Investitionstätigkeit	85.767,89	0,00	0,00	0,00	0,00	0,00
20.	Veräußerung von Sachvermögen	310.510,12	0,00	0,00	0,00	0,00	0,00
21.	Veräußerung von Finanzvermögensanlagen	37.944,68	0,00	0,00	0,00	0,00	0,00
22.	sonstige Investitionstätigkeit	0,00	0,00	0,00	0,00	0,00	0,00
23.	= Summe der Einzahlungen für Investitionstätigkeit	556.382,45	447.100,00	831.100,00	68.600,00	68.600,00	68.600,00
	Auszahlungen für Investitionstätigkeit						
24.	Erwerb von Grundstücken und Gebäuden	158.675,17	225.000,00	550.000,00	100.000,00	100.000,00	100.000,00
25.	Baumaßnahmen	2.080.866,45	1.690.000,00	4.228.000,00	2.040.000,00	3.240.000,00	3.640.000,00
26.	Erwerb von beweglichem Sachvermögen	719.761,79	528.500,00	609.500,00	550.500,00	755.500,00	755.500,00
27.	Erwerb von Finanzvermögensanlagen	1.018.019,12	0,00	95.000,00	45.000,00	0,00	0,00
28.	Aktivierbare Zuwendungen	26.223,89	451.000,00	226.500,00	41.500,00	41.500,00	41.500,00
29.	Sonstige Investitionstätigkeit	108.750,11	0,00	25.000,00	0,00	0,00	0,00
30.	= Summe der Auszahlungen für Investitionstätigkeit	4.112.296,53	2.894.500,00	5.734.000,00	2.777.000,00	4.137.000,00	4.537.000,00
31.	Saldo aus Investitionstätigkeit	-3.555.914,08	-2.447.400,00	-4.902.900,00	-2.708.400,00	-4.068.400,00	-4.468.400,00
32.	Finanzmittel-Überschuss/ -Fehlbetrag	1.236.374,37	-4.259.500,00	-3.678.500,00	-1.266.500,00	-2.820.000,00	-3.220.400,00
	Ein-, Auszahlungen aus Finanzierungstätigkeit						
33.	Einzahlungen; Aufnahme von Krediten u. inneren Darlehen f. Investitionstätigkeit	530.000,00	600.000,00	1.800.000,00	1.800.000,00	1.800.000,00	1.800.000,00
34.	Auszahlungen; Tilgung Kredite u. Rückzahlung innere Darlehen f. Investitionstätigkeit.	423.623,58	520.200,00	530.200,00	530.200,00	530.200,00	530.200,00
35.	Saldo aus Finanzierungstätigkeit	106.376,42	79.800,00	1.269.800,00	1.269.800,00	1.269.800,00	1.269.800,00
36.	Finanzmittelveränderung	1.342.750,79	-4.179.700,00	-2.408.700,00	3.300,00	-1.550.200,00	-1.950.600,00

Haushaltsplan 2022 - Gemeinde Wietmarschen

Querschnitt Ergebnishaushalt

Wietmarschen

Tellhaushalt		= Ordentliche Erträge	= Ordentliche Aufwendungen	= Ordentliches Ergebnis	+ Außerordentliche Erträge	- Außerordentliche Aufwendungen	= Außerordentliches Ergebnis
1	Hauptamt	1.377.000,00	4.441.600,00	-3.064.600,00	0,00	0,00	0,00
101	Hauptamt	1.010.700,00	2.878.200,00	-1.867.500,00	0,00	0,00	0,00
10101	Zentrale Dienste	1.010.100,00	2.586.200,00	-1.576.100,00	0,00	0,00	0,00
10102	Verwaltungsleitung	0,00	221.200,00	-221.200,00	0,00	0,00	0,00
10103	Rat, Ausschüsse	600,00	63.900,00	-63.300,00	0,00	0,00	0,00
10104	Partnerschaften	0,00	3.000,00	-3.000,00	0,00	0,00	0,00
10105	Gleichstellungsbeauftragte	0,00	3.900,00	-3.900,00	0,00	0,00	0,00
102	Rathäuser	6.200,00	144.100,00	-137.900,00	0,00	0,00	0,00
10201	Rathaus Lohne	6.200,00	110.300,00	-104.100,00	0,00	0,00	0,00
10202	Rathaus Wietmarschen	0,00	33.800,00	-33.800,00	0,00	0,00	0,00
103	Grundschule Lohne	18.400,00	363.800,00	-345.400,00	0,00	0,00	0,00
10301	Grundschule Lohne	18.300,00	314.400,00	-296.100,00	0,00	0,00	0,00
10302	Sporthalle Jahnstraße	100,00	34.600,00	-34.500,00	0,00	0,00	0,00
10303	Schulkindergarten	0,00	14.800,00	-14.800,00	0,00	0,00	0,00
104	Sünste-Marien-Schule	9.300,00	402.700,00	-393.400,00	0,00	0,00	0,00
10401	Sünste-Marien-Schule	9.300,00	332.500,00	-323.200,00	0,00	0,00	0,00
10402	Sporthalle Kolpingstraße	0,00	70.200,00	-70.200,00	0,00	0,00	0,00
105	Schulzentrum Lohne	332.400,00	652.800,00	-320.400,00	0,00	0,00	0,00
10501	Schulzentrum Lohne	332.400,00	561.300,00	-228.900,00	0,00	0,00	0,00
10502	Sporthalle Parkstraße	0,00	91.500,00	-91.500,00	0,00	0,00	0,00
2	Finanzabteilung	16.872.600,00	10.936.500,00	5.936.100,00	0,00	0,00	0,00
201	Finanzen	16.535.700,00	7.917.900,00	8.617.800,00	0,00	0,00	0,00
20101	Finanzen	16.535.700,00	7.917.900,00	8.617.800,00	0,00	0,00	0,00
202	"BgA ""Gaststätten""	19.700,00	19.000,00	700,00	0,00	0,00	0,00
20201	Turmcafé	0,00	0,00	0,00	0,00	0,00	0,00
20202	Stiftscafé	5.900,00	4.900,00	1.000,00	0,00	0,00	0,00
20203	Schulmensa SZ Lohne	13.800,00	14.100,00	-300,00	0,00	0,00	0,00
203	"BgA ""Photovoltaikanlagen""	75.000,00	14.300,00	60.700,00	0,00	0,00	0,00
20301	PVA Wilhelmstraße	35.000,00	6.300,00	28.700,00	0,00	0,00	0,00
20302	PVA Rükkel	40.000,00	8.000,00	32.000,00	0,00	0,00	0,00
204	Feuerwehren	16.300,00	213.900,00	-197.600,00	0,00	0,00	0,00
20401	Feuerwehr (allgemein)	10.100,00	23.500,00	-13.400,00	0,00	0,00	0,00
20402	Feuerwehr Lohne	4.500,00	79.100,00	-74.600,00	0,00	0,00	0,00
20403	Feuerwehr Wietmarschen	1.200,00	70.400,00	-69.200,00	0,00	0,00	0,00
20404	Feuerwehr Schwartenpohl	500,00	40.900,00	-40.400,00	0,00	0,00	0,00
205	Heimathäuser	0,00	24.100,00	-24.100,00	0,00	0,00	0,00
20501	Heimathaus Lohne	0,00	13.900,00	-13.900,00	0,00	0,00	0,00
20502	Packhaus Wietmarschen	0,00	10.200,00	-10.200,00	0,00	0,00	0,00
206	Kulturkreis	0,00	0,00	0,00	0,00	0,00	0,00
20601	Kulturkreis	0,00	0,00	0,00	0,00	0,00	0,00
207	Jugendpflege	37.000,00	191.800,00	-154.800,00	0,00	0,00	0,00
20701	Jugendpflege	37.000,00	191.800,00	-154.800,00	0,00	0,00	0,00
208	Kindergärten, -tagesstätten	1.200,00	2.098.300,00	-2.097.100,00	0,00	0,00	0,00
20801	Kindertagesstätte St. Elisabeth	0,00	288.400,00	-288.400,00	0,00	0,00	0,00
20802	Kindergarten St. Klara	200,00	289.400,00	-289.200,00	0,00	0,00	0,00
20803	Kindergarten St. Franziskus	1.000,00	409.800,00	-408.800,00	0,00	0,00	0,00
20804	Kindergarten Edith-Stein	0,00	239.600,00	-239.600,00	0,00	0,00	0,00
20805	Kindergarten St. Johannes	0,00	285.100,00	-285.100,00	0,00	0,00	0,00
20806	Kindergarten Fächtenfeld	0,00	85.000,00	-85.000,00	0,00	0,00	0,00
20807	Betriebskindergarten "Kids and Bytes"	0,00	230.000,00	-230.000,00	0,00	0,00	0,00
20808	Kindergarten Taka-Tuka-Land	0,00	271.000,00	-271.000,00	0,00	0,00	0,00
209	Ferienhorte	3.300,00	14.200,00	-10.900,00	0,00	0,00	0,00

Haushaltsplan 2022 - Gemeinde Wietmarschen

Querschnitt Ergebnishaushalt

Wietmarschen

Tellhaushalt		= Ordentliche Erträge	= Ordentliche Aufwendungen	= Ordentliches Ergebnis	+ Außerordentliche Erträge	- Außerordentliche Aufwendungen	= Außerordentliches Ergebnis
20901	Sommerferienhort	2.800,00	6.800,00	-4.000,00	0,00	0,00	0,00
20902	Herbstferienhort	500,00	3.600,00	-3.100,00	0,00	0,00	0,00
20903	Osterferienhort	0,00	3.800,00	-3.800,00	0,00	0,00	0,00
210	Jugendtreffs	0,00	19.800,00	-19.800,00	0,00	0,00	0,00
21001	Jugendtreff Lohne	0,00	8.300,00	-8.300,00	0,00	0,00	0,00
21002	Jugendtreff Wietmarschen	0,00	11.500,00	-11.500,00	0,00	0,00	0,00
211	Öffentliche Einrichtungen	89.400,00	286.400,00	-197.000,00	0,00	0,00	0,00
21101	Öffentliche Einrichtungen	0,00	0,00	0,00	0,00	0,00	0,00
21102	Mehrzweckhalle Fuchtenfeld	300,00	22.700,00	-22.400,00	0,00	0,00	0,00
21103	Dorfgemeinschaftshaus Nordlohne	4.000,00	13.900,00	-9.900,00	0,00	0,00	0,00
21104	Festplatz Lohne	0,00	71.500,00	-71.500,00	0,00	0,00	0,00
21105	Freizeitsee	100,00	73.000,00	-72.900,00	0,00	0,00	0,00
21106	WGE GmbH	85.000,00	105.300,00	-20.300,00	0,00	0,00	0,00
21107	Wohnmobilstellplatz Stift Wietmarschen	0,00	0,00	0,00	0,00	0,00	0,00
212	Eigenbetriebe	95.000,00	136.800,00	-41.800,00	0,00	0,00	0,00
21201	Eigenbetrieb Abwasserbeseitigung	95.000,00	136.800,00	-41.800,00	0,00	0,00	0,00
3	Baumt	171.300,00	2.382.800,00	-2.211.500,00	0,00	0,00	0,00
301	Planen und Bauen	65.600,00	1.218.500,00	-1.152.900,00	0,00	0,00	0,00
30101	Planen und Bauen	65.600,00	1.218.500,00	-1.152.900,00	0,00	0,00	0,00
302	Altenwohnung Klostergang 7	9.600,00	29.300,00	-19.700,00	0,00	0,00	0,00
30201	Altenwohnung Klostergang 7 Whg. I	2.400,00	8.700,00	-6.300,00	0,00	0,00	0,00
30202	Altenwohnung Klostergang 7 Whg. II	2.400,00	6.700,00	-4.300,00	0,00	0,00	0,00
30203	Altenwohnung Klostergang 7 Whg. III	2.400,00	6.700,00	-4.300,00	0,00	0,00	0,00
30204	Altenwohnung Klostergang 7 Whg. IV	2.400,00	7.200,00	-4.800,00	0,00	0,00	0,00
303	Feldstr. 2	24.400,00	18.800,00	5.600,00	0,00	0,00	0,00
30301	Feldstraße 2 links	14.000,00	6.500,00	7.500,00	0,00	0,00	0,00
30302	Feldstraße 2 rechts	10.400,00	12.300,00	-1.900,00	0,00	0,00	0,00
304	Sonstige einzelne Gebäude	0,00	2.600,00	-2.600,00	0,00	0,00	0,00
30401	Füchtenfelder Str. 6	0,00	0,00	0,00	0,00	0,00	0,00
30402	Wietmarscher Str. 13	0,00	900,00	-900,00	0,00	0,00	0,00
30403	Bienenhaus Stift Wietmarschen	0,00	200,00	-200,00	0,00	0,00	0,00
30404	Backhaus Stift Wietmarschen	0,00	500,00	-500,00	0,00	0,00	0,00
30405	Verwaltergebäude	0,00	1.000,00	-1.000,00	0,00	0,00	0,00
30406	Lingener Str. 56	0,00	0,00	0,00	0,00	0,00	0,00
30407	Hauptstr. 61	0,00	0,00	0,00	0,00	0,00	0,00
305	Allgemein Gebäude/Aufbauten	5.200,00	3.300,00	1.900,00	0,00	0,00	0,00
30501	Allgemein Gebäude/Aufbauten	5.200,00	3.300,00	1.900,00	0,00	0,00	0,00
306	Unbebaute Grundstücke	32.400,00	14.500,00	17.900,00	0,00	0,00	0,00
30601	Unbebaute Grundstücke	32.400,00	9.600,00	22.800,00	0,00	0,00	0,00
307	Spielplätze	0,00	29.100,00	-29.100,00	0,00	0,00	0,00
30701	SP Hüberskamp	0,00	0,00	0,00	0,00	0,00	0,00
30702	SP Reithalle Lohnerbruch	0,00	0,00	0,00	0,00	0,00	0,00
30703	SP Sandkuhle	0,00	0,00	0,00	0,00	0,00	0,00
30704	SP Südstraße	0,00	0,00	0,00	0,00	0,00	0,00
30705	SP Adlerstraße	0,00	0,00	0,00	0,00	0,00	0,00
30706	SP Am Wiesengrund	0,00	3.200,00	-3.200,00	0,00	0,00	0,00
30707	SP Am Wildwechsel	0,00	0,00	0,00	0,00	0,00	0,00
30708	SP Bayernweg	0,00	0,00	0,00	0,00	0,00	0,00
30709	SP Birkhuhnstraße	0,00	0,00	0,00	0,00	0,00	0,00
30710	SP Brüning	0,00	0,00	0,00	0,00	0,00	0,00
30711	SP Darpe	0,00	0,00	0,00	0,00	0,00	0,00
30712	SP Dompfaffstraße	0,00	3.600,00	-3.600,00	0,00	0,00	0,00

Haushaltsplan 2022 - Gemeinde Wietmarschen

Querschnitt Ergebnishaushalt

Wietmarschen

Teilhaushalt		= Ordentliche Erträge	= Ordentliche Aufwendungen	= Ordentliches Ergebnis	+ Außerordentliche Erträge	- Außerordentliche Aufwendungen	= Außerordentliches Ergebnis
30713	SP Eschstraße	0,00	0,00	0,00	0,00	0,00	0,00
30714	SP Finkenstraße	0,00	0,00	0,00	0,00	0,00	0,00
30715	SP Friesenweg	0,00	0,00	0,00	0,00	0,00	0,00
30716	SP Immenhof	0,00	0,00	0,00	0,00	0,00	0,00
30717	SP Kampstraße	0,00	0,00	0,00	0,00	0,00	0,00
30718	SP Kiebitzweg	0,00	0,00	0,00	0,00	0,00	0,00
30719	SP Kuckuckstraße	0,00	0,00	0,00	0,00	0,00	0,00
30720	SP Lutherstraße	0,00	0,00	0,00	0,00	0,00	0,00
30721	SP Merschel	0,00	0,00	0,00	0,00	0,00	0,00
30722	SP Poststraße	0,00	0,00	0,00	0,00	0,00	0,00
30723	SP Rebhuhnstraße	0,00	0,00	0,00	0,00	0,00	0,00
30724	SP Reiherweg	0,00	0,00	0,00	0,00	0,00	0,00
30725	SP Spechtweg	0,00	0,00	0,00	0,00	0,00	0,00
30726	SP Stevenskamp	0,00	0,00	0,00	0,00	0,00	0,00
30727	SP Heideweg	0,00	3.000,00	-3.000,00	0,00	0,00	0,00
30728	SP von-Kettler-Straße	0,00	0,00	0,00	0,00	0,00	0,00
30729	SP von-Twickel-Straße	0,00	0,00	0,00	0,00	0,00	0,00
30730	SP Waldenburger Straße	0,00	0,00	0,00	0,00	0,00	0,00
30731	SP Wartburgstraße	0,00	0,00	0,00	0,00	0,00	0,00
30732	SP von-Büren-Straße	0,00	0,00	0,00	0,00	0,00	0,00
30733	SP Vermeerstraße	0,00	0,00	0,00	0,00	0,00	0,00
30734	SP Schulstraße / Kolpingstraße	0,00	500,00	-500,00	0,00	0,00	0,00
30735	SP Schillerstraße	0,00	0,00	0,00	0,00	0,00	0,00
30736	SP Leipziger Straße	0,00	0,00	0,00	0,00	0,00	0,00
30737	SP Hüttenweg	0,00	0,00	0,00	0,00	0,00	0,00
30738	SP Holunderweg	0,00	0,00	0,00	0,00	0,00	0,00
30739	SP Grünewaldstraße	0,00	0,00	0,00	0,00	0,00	0,00
30740	SP Erlenstraße / Nelkenstraße	0,00	0,00	0,00	0,00	0,00	0,00
30741	SP Birkenstraße	0,00	900,00	-900,00	0,00	0,00	0,00
30742	SP Am Stiftsbusch	0,00	600,00	-600,00	0,00	0,00	0,00
30743	SP Rembrandtstraße	0,00	0,00	0,00	0,00	0,00	0,00
30744	SP Am Brook	0,00	0,00	0,00	0,00	0,00	0,00
30745	SP Schwartenpohl	0,00	0,00	0,00	0,00	0,00	0,00
30746	SP Alte Schule	0,00	0,00	0,00	0,00	0,00	0,00
30747	SP Ahornstraße	0,00	2.500,00	-2.500,00	0,00	0,00	0,00
30748	Skaterbahn	0,00	0,00	0,00	0,00	0,00	0,00
30749	SP Fuchsweg	0,00	0,00	0,00	0,00	0,00	0,00
30750	SP Urbrecherweg	0,00	0,00	0,00	0,00	0,00	0,00
30751	SP Görliitzer Straße	0,00	0,00	0,00	0,00	0,00	0,00
30752	SP Pirolweg	0,00	0,00	0,00	0,00	0,00	0,00
30753	Spielplatz BG Merschel II	0,00	0,00	0,00	0,00	0,00	0,00
30780	Bolzplätze	0,00	14.800,00	-14.800,00	0,00	0,00	0,00
308	Sportzentrum Lohne	900,00	96.600,00	-95.700,00	0,00	0,00	0,00
30801	Sportzentrum Lohne	900,00	96.600,00	-95.700,00	0,00	0,00	0,00
30802	Dirtpark Lohne	0,00	0,00	0,00	0,00	0,00	0,00
309	Sportzentrum Wietmarschen	300,00	81.500,00	-81.200,00	0,00	0,00	0,00
30901	Sportzentrum Wietmarschen	300,00	81.500,00	-81.200,00	0,00	0,00	0,00
310	Sportzentrum Füchtenfeld	100,00	20.000,00	-19.900,00	0,00	0,00	0,00
31001	Sportzentrum Füchtenfeld	100,00	20.000,00	-19.900,00	0,00	0,00	0,00
311	Sportzentrum Nordlohne	0,00	1.000,00	-1.000,00	0,00	0,00	0,00
31101	Sportzentrum Nordlohne	0,00	1.000,00	-1.000,00	0,00	0,00	0,00
312	Sportzentrum Schwartenpohl	0,00	1.000,00	-1.000,00	0,00	0,00	0,00

Haushaltsplan 2022 - Gemeinde Wietmarschen

Querschnitt Ergebnishaushalt							
Wietmarschen							
Tellhaushalt		= Ordentliche Erträge	= Ordentliche Aufwendungen	= Ordentliches Ergebnis	+ Außerordentliche Erträge	- Außerordentliche Aufwendungen	= Außerordentliches Ergebnis
31201	Sportzentrum Schwartenpohl	0,00	1.000,00	-1.000,00	0,00	0,00	0,00
313	Reit- u. Sportzentrum Lohnerbruch	7.600,00	13.500,00	-5.900,00	0,00	0,00	0,00
31301	Reit- u. Sportzentrum Lohnerbruch	7.600,00	13.500,00	-5.900,00	0,00	0,00	0,00
314	Bauhof	300,00	678.500,00	-678.200,00	0,00	0,00	0,00
31401	Bauhof	300,00	678.500,00	-678.200,00	0,00	0,00	0,00
315	Ökokonten	24.900,00	164.500,00	-139.600,00	0,00	0,00	0,00
31501	Ökokonto "Wiesenvogelgebiet"	9.800,00	19.100,00	-9.300,00	0,00	0,00	0,00
31502	Ökokonto "Renaturierung Standortübungsplatz"	15.100,00	145.400,00	-130.300,00	0,00	0,00	0,00
31503	Ökokonto "Torfabbauflächen"	0,00	0,00	0,00	0,00	0,00	0,00
316	Parkanlagen, öffentliche Grünflächen	0,00	10.100,00	-10.100,00	0,00	0,00	0,00
31601	Naherholungsgebiet Lohner Sand	0,00	10.100,00	-10.100,00	0,00	0,00	0,00
4	Ordnungsamt	99.100,00	399.900,00	-300.800,00	0,00	0,00	0,00
401	Sicherheit und Ordnung	92.800,00	395.600,00	-302.800,00	0,00	0,00	0,00
40101	Sicherheit und Ordnung	10.900,00	93.500,00	-82.600,00	0,00	0,00	0,00
40102	Bürgerbüro	73.400,00	253.700,00	-180.300,00	0,00	0,00	0,00
40103	Standesamt	8.500,00	46.400,00	-37.900,00	0,00	0,00	0,00
40104	Katastrophenschutz	0,00	2.000,00	-2.000,00	0,00	0,00	0,00
402	Friedhöfe	6.300,00	3.700,00	2.600,00	0,00	0,00	0,00
40201	Kommunalfriedhof Füchtenfeld	4.300,00	2.100,00	2.200,00	0,00	0,00	0,00
40202	Soldatenfriedhof Füchtenfeld	2.000,00	1.600,00	400,00	0,00	0,00	0,00
403	Ehrenmale	0,00	100,00	-100,00	0,00	0,00	0,00
40301	Ehrenmale	0,00	100,00	-100,00	0,00	0,00	0,00
404	Kirmes	0,00	2.500,00	-2.500,00	0,00	0,00	0,00
40401	Kirmes Wietmarschen	0,00	2.500,00	-2.500,00	0,00	0,00	0,00
5	Sozialamt	197.100,00	268.400,00	-71.300,00	0,00	0,00	0,00
501	Soziales	197.100,00	268.400,00	-71.300,00	0,00	0,00	0,00
50101	Soziales	197.100,00	268.400,00	-71.300,00	0,00	0,00	0,00

Haushaltsplan 2022 - Gemeinde Wietmarschen

Querschnitt Finanzhaushalt

Wietmarschen

Tellhaushalt		= Einzahlungen aus lfd. Verwaltungstätig- keit	= Auszahlungen aus lfd. Verwaltungstätig- keit	= Saldo aus lfd. Verwaltungstätig- keit	= Einzahlungen aus Investitionstätigk- eit	= Auszahlungen für Investitionstätigk- eit	= Saldo Investitionstätigk- eit
1	Hauptamt	369.000,00	2.533.600,00	-2.164.600,00	743.600,00	3.098.000,00	-2.354.400,00
101	Hauptamt	2.700,00	970.200,00	-967.500,00	133.000,00	266.000,00	-133.000,00
10101	Zentrale Dienste	2.100,00	728.200,00	-726.100,00	133.000,00	266.000,00	-133.000,00
10102	Verwaltungsleitung	0,00	171.200,00	-171.200,00	0,00	0,00	0,00
10103	Rat, Ausschüsse	600,00	63.900,00	-63.300,00	0,00	0,00	0,00
10104	Partnerschaften	0,00	3.000,00	-3.000,00	0,00	0,00	0,00
10105	Gleichstellungsbeauftragte	0,00	3.900,00	-3.900,00	0,00	0,00	0,00
102	Rathäuser	6.200,00	144.100,00	-137.900,00	0,00	85.000,00	-85.000,00
10201	Rathaus Lohne	6.200,00	110.300,00	-104.100,00	0,00	80.000,00	-80.000,00
10202	Rathaus Wietmarschen	0,00	33.800,00	-33.800,00	0,00	5.000,00	-5.000,00
103	Grundschule Lohne	18.400,00	363.800,00	-345.400,00	0,00	1.840.000,00	-1.840.000,00
10301	Grundschule Lohne	18.300,00	314.400,00	-296.100,00	0,00	1.840.000,00	-1.840.000,00
10302	Sporthalle Jahnstraße	100,00	34.600,00	-34.500,00	0,00	0,00	0,00
10303	Schulkindergarten	0,00	14.800,00	-14.800,00	0,00	0,00	0,00
104	Sünthe-Marien-Schule	9.300,00	402.700,00	-393.400,00	562.000,00	800.000,00	-238.000,00
10401	Sünthe-Marien-Schule	9.300,00	332.500,00	-323.200,00	250.000,00	410.000,00	-160.000,00
10402	Sporthalle Kolpingstraße	0,00	70.200,00	-70.200,00	312.000,00	390.000,00	-78.000,00
105	Schulzentrum Lohne	332.400,00	652.800,00	-320.400,00	48.600,00	107.000,00	-58.400,00
10501	Schulzentrum Lohne	332.400,00	561.300,00	-228.900,00	48.600,00	107.000,00	-58.400,00
10502	Sporthalle Parkstraße	0,00	91.500,00	-91.500,00	0,00	0,00	0,00
2	Finanzabteilung	16.895.900,00	10.912.100,00	5.983.800,00	87.500,00	749.000,00	-661.500,00
201	Finanzen	16.535.700,00	7.893.500,00	8.642.200,00	0,00	136.500,00	-136.500,00
20101	Finanzen	16.535.700,00	7.893.500,00	8.642.200,00	0,00	136.500,00	-136.500,00
202	"BgA ""Gaststätten""	21.000,00	18.900,00	2.100,00	0,00	0,00	0,00
20201	Turmcafé	0,00	0,00	0,00	0,00	0,00	0,00
20202	Stiftscafé	7.200,00	4.800,00	2.400,00	0,00	0,00	0,00
20203	Schulmensa SZ Lohne	13.800,00	14.100,00	-300,00	0,00	0,00	0,00
203	"BgA ""Photovoltaikanlagen""	97.000,00	14.200,00	82.800,00	0,00	0,00	0,00
20301	PVA Wilhelmstraße	47.000,00	6.200,00	40.800,00	0,00	0,00	0,00
20302	PVA Rükkel	50.000,00	8.000,00	42.000,00	0,00	0,00	0,00
204	Feuerwehren	16.300,00	213.900,00	-197.600,00	87.500,00	567.500,00	-480.000,00
20401	Feuerwehr (allgemein)	10.100,00	23.500,00	-13.400,00	0,00	0,00	0,00
20402	Feuerwehr Lohne	4.500,00	79.100,00	-74.600,00	0,00	47.000,00	-47.000,00
20403	Feuerwehr Wietmarschen	1.200,00	70.400,00	-69.200,00	87.500,00	517.000,00	-429.500,00
20404	Feuerwehr Schwartenpohl	500,00	40.900,00	-40.400,00	0,00	3.500,00	-3.500,00
205	Heimathäuser	0,00	24.100,00	-24.100,00	0,00	0,00	0,00
20501	Heimathaus Lohne	0,00	13.900,00	-13.900,00	0,00	0,00	0,00
20502	Packhaus Wietmarschen	0,00	10.200,00	-10.200,00	0,00	0,00	0,00
206	Kulturkreis	0,00	0,00	0,00	0,00	0,00	0,00
20601	Kulturkreis	0,00	0,00	0,00	0,00	0,00	0,00
207	Jugendpflege	37.000,00	191.800,00	-154.800,00	0,00	0,00	0,00
20701	Jugendpflege	37.000,00	191.800,00	-154.800,00	0,00	0,00	0,00
208	Kindergärten, -tagesstätten	1.200,00	2.098.300,00	-2.097.100,00	0,00	0,00	0,00
20801	Kindertagesstätte St. Elisabeth	0,00	288.400,00	-288.400,00	0,00	0,00	0,00
20802	Kindergarten St. Klara	200,00	289.400,00	-289.200,00	0,00	0,00	0,00
20803	Kindergarten St. Franziskus	1.000,00	409.800,00	-408.800,00	0,00	0,00	0,00
20804	Kindergarten Edith-Stein	0,00	239.600,00	-239.600,00	0,00	0,00	0,00
20805	Kindergarten St. Johannes	0,00	285.100,00	-285.100,00	0,00	0,00	0,00
20806	Kindergarten Fächtenfeld	0,00	85.000,00	-85.000,00	0,00	0,00	0,00
20807	Betriebskindergarten "Kids and Bytes"	0,00	230.000,00	-230.000,00	0,00	0,00	0,00
20808	Kindergarten Taka-Tuka-Land	0,00	271.000,00	-271.000,00	0,00	0,00	0,00

Haushaltsplan 2022 - Gemeinde Wietmarschen

Querschnitt Finanzhaushalt

Wietmarschen

Teilhaushalt		= Einzahlungen aus lfd. Verwaltungstätig- keit	= Auszahlungen aus lfd. Verwaltungstätig- keit	= Saldo aus lfd. Verwaltungstätig- keit	= Einzahlungen aus Investitionstätigk- eit	= Auszahlungen für Investitionstätigk- eit	= Saldo Investitionstätigk- eit
30711	SP Darpe	0,00	0,00	0,00	0,00	0,00	0,00
30712	SP Dompfaffstraße	0,00	3.600,00	-3.600,00	0,00	0,00	0,00
30713	SP Eschstraße	0,00	0,00	0,00	0,00	0,00	0,00
30714	SP Finkenstraße	0,00	0,00	0,00	0,00	0,00	0,00
30715	SP Friesenweg	0,00	0,00	0,00	0,00	0,00	0,00
30716	SP Immenhof	0,00	0,00	0,00	0,00	0,00	0,00
30717	SP Kampstraße	0,00	0,00	0,00	0,00	0,00	0,00
30718	SP Kiebitzweg	0,00	0,00	0,00	0,00	0,00	0,00
30719	SP Kuckuckstraße	0,00	0,00	0,00	0,00	0,00	0,00
30720	SP Lutherstraße	0,00	0,00	0,00	0,00	0,00	0,00
30721	SP Merschel	0,00	0,00	0,00	0,00	0,00	0,00
30722	SP Poststraße	0,00	0,00	0,00	0,00	0,00	0,00
30723	SP Rebhuhnstraße	0,00	0,00	0,00	0,00	0,00	0,00
30724	SP Reiherweg	0,00	0,00	0,00	0,00	0,00	0,00
30725	SP Spechtweg	0,00	0,00	0,00	0,00	0,00	0,00
30726	SP Stevenskamp	0,00	0,00	0,00	0,00	0,00	0,00
30727	SP Heideweg	0,00	3.000,00	-3.000,00	0,00	0,00	0,00
30728	SP von-Kettler-Straße	0,00	0,00	0,00	0,00	0,00	0,00
30729	SP von-Twickel-Straße	0,00	0,00	0,00	0,00	0,00	0,00
30730	SP Waldenburger Straße	0,00	0,00	0,00	0,00	0,00	0,00
30731	SP Wartburgstraße	0,00	0,00	0,00	0,00	0,00	0,00
30732	SP von-Büren-Straße	0,00	0,00	0,00	0,00	0,00	0,00
30733	SP Vermeerstraße	0,00	0,00	0,00	0,00	0,00	0,00
30734	SP Schulstraße / Kolpingstraße	0,00	500,00	-500,00	0,00	0,00	0,00
30735	SP Schillerstraße	0,00	0,00	0,00	0,00	0,00	0,00
30736	SP Leipziger Straße	0,00	0,00	0,00	0,00	0,00	0,00
30737	SP Hüttenweg	0,00	0,00	0,00	0,00	0,00	0,00
30738	SP Holunderweg	0,00	0,00	0,00	0,00	0,00	0,00
30739	SP Grünwaldstraße	0,00	0,00	0,00	0,00	0,00	0,00
30740	SP Erlenstraße / Nelkenstraße	0,00	0,00	0,00	0,00	0,00	0,00
30741	SP Birkenstraße	0,00	900,00	-900,00	0,00	0,00	0,00
30742	SP Am Stiftsbusch	0,00	600,00	-600,00	0,00	0,00	0,00
30743	SP Rembrandtstraße	0,00	0,00	0,00	0,00	0,00	0,00
30744	SP Am Brook	0,00	0,00	0,00	0,00	0,00	0,00
30745	SP Schwartenpohl	0,00	0,00	0,00	0,00	0,00	0,00
30746	SP Alte Schule	0,00	0,00	0,00	0,00	0,00	0,00
30747	SP Ahornstraße	0,00	2.500,00	-2.500,00	0,00	0,00	0,00
30748	Skaterbahn	0,00	0,00	0,00	0,00	0,00	0,00
30749	SP Fuchweg	0,00	0,00	0,00	0,00	0,00	0,00
30750	SP Urbrecherweg	0,00	0,00	0,00	0,00	0,00	0,00
30751	SP Görlitzer Straße	0,00	0,00	0,00	0,00	0,00	0,00
30752	SP Pirolweg	0,00	0,00	0,00	0,00	0,00	0,00
30753	Spielplatz BG Merschel II	0,00	0,00	0,00	0,00	0,00	0,00
30780	Bolzplätze	0,00	14.800,00	-14.800,00	0,00	0,00	0,00
308	Sportzentrum Lohne	900,00	96.600,00	-95.700,00	0,00	60.000,00	-60.000,00
30801	Sportzentrum Lohne	900,00	96.600,00	-95.700,00	0,00	60.000,00	-60.000,00
30802	Dirtpark Lohne	0,00	0,00	0,00	0,00	0,00	0,00
309	Sportzentrum Wietmarschen	300,00	81.500,00	-81.200,00	0,00	57.000,00	-57.000,00
30901	Sportzentrum Wietmarschen	300,00	81.500,00	-81.200,00	0,00	57.000,00	-57.000,00
310	Sportzentrum Füchtenfeld	100,00	20.000,00	-19.900,00	0,00	0,00	0,00
31001	Sportzentrum Füchtenfeld	100,00	20.000,00	-19.900,00	0,00	0,00	0,00

Haushaltsplan 2022 - Gemeinde Wietmarschen

Querschnitt Finanzhaushalt							
Wietmarschen							
Tellhaushalt		= Einzahlungen aus lfd. Verwaltungstätig- keit	= Auszahlungen aus lfd. Verwaltungstätig- keit	= Saldo aus lfd. Verwaltungstätig- keit	= Einzahlungen aus Investitionstätigk- eit	= Auszahlungen für Investitionstätigk- eit	= Saldo Investitionstätigk- eit
311	Sportzentrum Nordlohne	0,00	1.000,00	-1.000,00	0,00	0,00	0,00
31101	Sportzentrum Nordlohne	0,00	1.000,00	-1.000,00	0,00	0,00	0,00
312	Sportzentrum Schwartenpohl	0,00	1.000,00	-1.000,00	0,00	0,00	0,00
31201	Sportzentrum Schwartenpohl	0,00	1.000,00	-1.000,00	0,00	0,00	0,00
313	Reit- u. Sportzentrum Lohnerbruch	7.600,00	13.500,00	-5.900,00	0,00	125.000,00	-125.000,00
31301	Reit- u. Sportzentrum Lohnerbruch	7.600,00	13.500,00	-5.900,00	0,00	125.000,00	-125.000,00
314	Bauhof	300,00	678.500,00	-678.200,00	0,00	140.000,00	-140.000,00
31401	Bauhof	300,00	678.500,00	-678.200,00	0,00	140.000,00	-140.000,00
315	Ökokonten	9.800,00	164.500,00	-154.700,00	0,00	0,00	0,00
31501	Ökokonto "Wiesenvogelgebiet"	9.700,00	19.100,00	-9.400,00	0,00	0,00	0,00
31502	Ökokonto "Renaturierung Standortübungsplatz"	100,00	145.400,00	-145.300,00	0,00	0,00	0,00
31503	Ökokonto "Torfabbaufächen"	0,00	0,00	0,00	0,00	0,00	0,00
316	Parkanlagen, öffentliche Grünflächen	0,00	10.100,00	-10.100,00	0,00	0,00	0,00
31601	Naherholungsgebiet Lohner Sand	0,00	10.100,00	-10.100,00	0,00	0,00	0,00
4	Ordnungsamt	99.100,00	399.900,00	-300.800,00	0,00	35.000,00	-35.000,00
401	Sicherheit und Ordnung	92.800,00	395.600,00	-302.800,00	0,00	0,00	0,00
40101	Sicherheit und Ordnung	10.900,00	93.500,00	-82.600,00	0,00	0,00	0,00
40102	Bürgerbüro	73.400,00	253.700,00	-180.300,00	0,00	0,00	0,00
40103	Standesamt	8.500,00	46.400,00	-37.900,00	0,00	0,00	0,00
40104	Katastrophenschutz	0,00	2.000,00	-2.000,00	0,00	0,00	0,00
402	Friedhöfe	6.300,00	3.700,00	2.600,00	0,00	35.000,00	-35.000,00
40201	Kommunalfriedhof Füchtenfeld	4.300,00	2.100,00	2.200,00	0,00	35.000,00	-35.000,00
40202	Soldatenfriedhof Füchtenfeld	2.000,00	1.600,00	400,00	0,00	0,00	0,00
403	Ehrenmale	0,00	100,00	-100,00	0,00	0,00	0,00
40301	Ehrenmale	0,00	100,00	-100,00	0,00	0,00	0,00
404	Kirmes	0,00	2.500,00	-2.500,00	0,00	0,00	0,00
40401	Kirmes Wietmarschen	0,00	2.500,00	-2.500,00	0,00	0,00	0,00
5	Sozialamt	197.100,00	268.400,00	-71.300,00	0,00	0,00	0,00
501	Soziales	197.100,00	268.400,00	-71.300,00	0,00	0,00	0,00
50101	Soziales	197.100,00	268.400,00	-71.300,00	0,00	0,00	0,00

Haushaltsplan 2022 - Gemeinde Wietmarschen

Querschnitt Finanzhaushalt

Wietmarschen

Tellhaushalt		+ Aufnahme von Krediten u. Darl. f. Investitionen	- Tilgung von Krediten u. Darl. f. Investitionen	= Saldo aus Finanzierungstätigkeit
1	Hauptamt	0,00	0,00	0,00
101	Hauptamt	0,00	0,00	0,00
10101	Zentrale Dienste	0,00	0,00	0,00
10102	Verwaltungsleitung	0,00	0,00	0,00
10103	Rat, Ausschüsse	0,00	0,00	0,00
10104	Partnerschaften	0,00	0,00	0,00
10105	Gleichstellungsbeauftragte	0,00	0,00	0,00
102	Rathäuser	0,00	0,00	0,00
10201	Rathaus Lohne	0,00	0,00	0,00
10202	Rathaus Wietmarschen	0,00	0,00	0,00
103	Grundschule Lohne	0,00	0,00	0,00
10301	Grundschule Lohne	0,00	0,00	0,00
10302	Sporthalle Jahnstraße	0,00	0,00	0,00
10303	Schulkindergarten	0,00	0,00	0,00
104	Sünthe-Marien-Schule	0,00	0,00	0,00
10401	Sünthe-Marien-Schule	0,00	0,00	0,00
10402	Sporthalle Kolpingstraße	0,00	0,00	0,00
105	Schulzentrum Lohne	0,00	0,00	0,00
10501	Schulzentrum Lohne	0,00	0,00	0,00
10502	Sporthalle Parkstraße	0,00	0,00	0,00
2	Finanzabteilung	1.800.000,00	530.200,00	1.269.800,00
201	Finanzen	1.800.000,00	530.200,00	1.269.800,00
20101	Finanzen	1.800.000,00	530.200,00	1.269.800,00
202	"BgA ""Gaststätten""	0,00	0,00	0,00
20201	Turmcafé	0,00	0,00	0,00
20202	Stiftscafé	0,00	0,00	0,00
20203	Schulmensa SZ Lohne	0,00	0,00	0,00
203	"BgA ""Photovoltaikanlagen""	0,00	0,00	0,00
20301	PVA Wilhelmstraße	0,00	0,00	0,00
20302	PVA Rükkel	0,00	0,00	0,00
204	Feuerwehren	0,00	0,00	0,00
20401	Feuerwehr (allgemein)	0,00	0,00	0,00
20402	Feuerwehr Lohne	0,00	0,00	0,00
20403	Feuerwehr Wietmarschen	0,00	0,00	0,00
20404	Feuerwehr Schwartenpohl	0,00	0,00	0,00
205	Heimathäuser	0,00	0,00	0,00
20501	Heimathaus Lohne	0,00	0,00	0,00
20502	Packhaus Wietmarschen	0,00	0,00	0,00
206	Kulturkreis	0,00	0,00	0,00
20601	Kulturkreis	0,00	0,00	0,00
207	Jugendpflege	0,00	0,00	0,00
20701	Jugendpflege	0,00	0,00	0,00
208	Kindergärten, -tagesstätten	0,00	0,00	0,00
20801	Kindertagesstätte St. Elisabeth	0,00	0,00	0,00
20802	Kindergarten St. Klara	0,00	0,00	0,00
20803	Kindergarten St. Franziskus	0,00	0,00	0,00
20804	Kindergarten Edith-Stein	0,00	0,00	0,00
20805	Kindergarten St. Johannes	0,00	0,00	0,00
20806	Kindergarten Fächtenfeld	0,00	0,00	0,00
20807	Betriebskindergarten "Kids and Bytes"	0,00	0,00	0,00
20808	Kindergarten Taka-Tuka-Land	0,00	0,00	0,00

Haushaltsplan 2022 - Gemeinde Wietmarschen

Querschnitt Finanzhaushalt				
Wietmarschen				
Tellhaushalt		+ Aufnahme von Krediten u. Darl. f. Investitionen	- Tilgung von Krediten u. Darl. f. Investitionen	= Saldo aus Finanzierungstätigkeit
209	Ferienhorte	0,00	0,00	0,00
20901	Sommerferienhort	0,00	0,00	0,00
20902	Herbstferienhort	0,00	0,00	0,00
20903	Osterferienhort	0,00	0,00	0,00
210	Jugendtreffs	0,00	0,00	0,00
21001	Jugendtreff Lohne	0,00	0,00	0,00
21002	Jugendtreff Wietmarschen	0,00	0,00	0,00
211	Öffentliche Einrichtungen	0,00	0,00	0,00
21101	Öffentliche Einrichtungen	0,00	0,00	0,00
21102	Mehrzweckhalle Füchtenfeld	0,00	0,00	0,00
21103	Dorfgemeinschaftshaus Nordlohne	0,00	0,00	0,00
21104	Festplatz Lohne	0,00	0,00	0,00
21105	Freizeitsee	0,00	0,00	0,00
21106	WGE GmbH	0,00	0,00	0,00
21107	Wohnmobilstellplatz Stift Wietmarschen	0,00	0,00	0,00
212	Eigenbetriebe	0,00	0,00	0,00
21201	Eigenbetrieb Abwasserbeseitigung	0,00	0,00	0,00
3	Baumt	0,00	0,00	0,00
301	Planen und Bauen	0,00	0,00	0,00
30101	Planen und Bauen	0,00	0,00	0,00
302	Altenwohnung Klostergang 7	0,00	0,00	0,00
30201	Altenwohnung Klostergang 7 Whg. I	0,00	0,00	0,00
30202	Altenwohnung Klostergang 7 Whg. II	0,00	0,00	0,00
30203	Altenwohnung Klostergang 7 Whg. III	0,00	0,00	0,00
30204	Altenwohnung Klostergang 7 Whg. IV	0,00	0,00	0,00
303	Feldstr. 2	0,00	0,00	0,00
30301	Feldstraße 2 links	0,00	0,00	0,00
30302	Feldstraße 2 rechts	0,00	0,00	0,00
304	Sonstige einzelne Gebäude	0,00	0,00	0,00
30401	Füchtenfelder Str. 6	0,00	0,00	0,00
30402	Wietmarscher Str. 13	0,00	0,00	0,00
30403	Bienenhaus Stift Wietmarschen	0,00	0,00	0,00
30404	Backhaus Stift Wietmarschen	0,00	0,00	0,00
30405	Verwaltergebäude	0,00	0,00	0,00
30406	Lingener Str. 56	0,00	0,00	0,00
30407	Hauptstr. 61	0,00	0,00	0,00
305	Allgemein Gebäude/Aufbauten	0,00	0,00	0,00
30501	Allgemein Gebäude/Aufbauten	0,00	0,00	0,00
306	Unbebaute Grundstücke	0,00	0,00	0,00
30601	Unbebaute Grundstücke	0,00	0,00	0,00
307	Spielplätze	0,00	0,00	0,00
30701	SP Hüberskamp	0,00	0,00	0,00
30702	SP Reithalle Lohnerbruch	0,00	0,00	0,00
30703	SP Sandkuhle	0,00	0,00	0,00
30704	SP Sudstraße	0,00	0,00	0,00
30705	SP Adlerstraße	0,00	0,00	0,00
30706	SP Am Wiesengrund	0,00	0,00	0,00
30707	SP Am Wildwechsel	0,00	0,00	0,00
30708	SP Bayernweg	0,00	0,00	0,00
30709	SP Birkhuhnstraße	0,00	0,00	0,00
30710	SP Brüning	0,00	0,00	0,00

Haushaltsplan 2022 - Gemeinde Wietmarschen

Querschnitt Finanzhaushalt				
Wietmarschen				
Tellhaushalt		+ Aufnahme von Krediten u. Darl. f. Investitionen	- Tilgung von Krediten u. Darl. f. Investitionen	= Saldo aus Finanzierungstätigkeit
30711	SP Darpe	0,00	0,00	0,00
30712	SP Dompfaffstraße	0,00	0,00	0,00
30713	SP Eschstraße	0,00	0,00	0,00
30714	SP Finkenstraße	0,00	0,00	0,00
30715	SP Friesenweg	0,00	0,00	0,00
30716	SP Immenhof	0,00	0,00	0,00
30717	SP Kampstraße	0,00	0,00	0,00
30718	SP Kiebitzweg	0,00	0,00	0,00
30719	SP Kuckuckstraße	0,00	0,00	0,00
30720	SP Lutherstraße	0,00	0,00	0,00
30721	SP Merschel	0,00	0,00	0,00
30722	SP Poststraße	0,00	0,00	0,00
30723	SP Rebhuhnstraße	0,00	0,00	0,00
30724	SP Reiherweg	0,00	0,00	0,00
30725	SP Spechtweg	0,00	0,00	0,00
30726	SP Stevenskamp	0,00	0,00	0,00
30727	SP Heideweg	0,00	0,00	0,00
30728	SP von-Kettler-Straße	0,00	0,00	0,00
30729	SP von-Twickel-Straße	0,00	0,00	0,00
30730	SP Waldenburger Straße	0,00	0,00	0,00
30731	SP Wartburgstraße	0,00	0,00	0,00
30732	SP von-Büren-Straße	0,00	0,00	0,00
30733	SP Vermeerstraße	0,00	0,00	0,00
30734	SP Schulstraße / Kolpingstraße	0,00	0,00	0,00
30735	SP Schillerstraße	0,00	0,00	0,00
30736	SP Leipziger Straße	0,00	0,00	0,00
30737	SP Hüttenweg	0,00	0,00	0,00
30738	SP Holunderweg	0,00	0,00	0,00
30739	SP Grünwaldstraße	0,00	0,00	0,00
30740	SP Erlenstraße / Nelkenstraße	0,00	0,00	0,00
30741	SP Birkenstraße	0,00	0,00	0,00
30742	SP Am Stiftsbusch	0,00	0,00	0,00
30743	SP Rembrandtstraße	0,00	0,00	0,00
30744	SP Am Brook	0,00	0,00	0,00
30745	SP Schwartenpohl	0,00	0,00	0,00
30746	SP Alte Schule	0,00	0,00	0,00
30747	SP Ahornstraße	0,00	0,00	0,00
30748	Skaterbahn	0,00	0,00	0,00
30749	SP Fuchweg	0,00	0,00	0,00
30750	SP Urbrecherweg	0,00	0,00	0,00
30751	SP Görlitzer Straße	0,00	0,00	0,00
30752	SP Pirolweg	0,00	0,00	0,00
30753	Spielplatz BG Merschel II	0,00	0,00	0,00
30780	Bolzplätze	0,00	0,00	0,00
308	Sportzentrum Lohne	0,00	0,00	0,00
30801	Sportzentrum Lohne	0,00	0,00	0,00
30802	Dirtpark Lohne	0,00	0,00	0,00
309	Sportzentrum Wietmarschen	0,00	0,00	0,00
30901	Sportzentrum Wietmarschen	0,00	0,00	0,00
310	Sportzentrum Füchtenfeld	0,00	0,00	0,00
31001	Sportzentrum Füchtenfeld	0,00	0,00	0,00

Haushaltsplan 2022 - Gemeinde Wietmarschen

Querschnitt Finanzhaushalt				
Wietmarschen				
Tellhaushalt		+ Aufnahme von Krediten u. Darl. f. Investitionen	- Tilgung von Krediten u. Darl. f. Investitionen	= Saldo aus Finanzierungstätigkeit
311	Sportzentrum Nordlohne	0,00	0,00	0,00
31101	Sportzentrum Nordlohne	0,00	0,00	0,00
312	Sportzentrum Schwartenpohl	0,00	0,00	0,00
31201	Sportzentrum Schwartenpohl	0,00	0,00	0,00
313	Reit- u. Sportzentrum Lohnerbruch	0,00	0,00	0,00
31301	Reit- u. Sportzentrum Lohnerbruch	0,00	0,00	0,00
314	Bauhof	0,00	0,00	0,00
31401	Bauhof	0,00	0,00	0,00
315	Ökokonten	0,00	0,00	0,00
31501	Ökokonto "Wiesenvogelgebiet"	0,00	0,00	0,00
31502	Ökokonto "Renaturierung Standortübungsplatz"	0,00	0,00	0,00
31503	Ökokonto "Torfabbauflächen"	0,00	0,00	0,00
316	Parkanlagen, öffentliche Grünflächen	0,00	0,00	0,00
31601	Naherholungsgebiet Lohner Sand	0,00	0,00	0,00
4	Ordnungsamt	0,00	0,00	0,00
401	Sicherheit und Ordnung	0,00	0,00	0,00
40101	Sicherheit und Ordnung	0,00	0,00	0,00
40102	Bürgerbüro	0,00	0,00	0,00
40103	Standesamt	0,00	0,00	0,00
40104	Katastrophenschutz	0,00	0,00	0,00
402	Friedhöfe	0,00	0,00	0,00
40201	Kommunalfriedhof Füchtenfeld	0,00	0,00	0,00
40202	Soldatenfriedhof Füchtenfeld	0,00	0,00	0,00
403	Ehrenmale	0,00	0,00	0,00
40301	Ehrenmale	0,00	0,00	0,00
404	Kirmes	0,00	0,00	0,00
40401	Kirmes Wietmarschen	0,00	0,00	0,00
5	Sozialamt	0,00	0,00	0,00
501	Soziales	0,00	0,00	0,00
50101	Soziales	0,00	0,00	0,00

Haushaltsplan 2022 - Gemeinde Wietmarschen

Investitionen						
Wietmarschen						
Nr. Bezeichnung	Jahres- ergebnis 2020	Ansatz 2021	Ansatz 2022	Finanzplan 2023	Finanzplan 2024	Finanzplan 2025
I11120-002 Rathaus Lohne - Anschaffungen	-7.028,48	-30.000,00	-80.000,00	-30.000,00	-30.000,00	-30.000,00
27. - Erwerb von beweglichem Sachvermögen	7.028,48	30.000,00	80.000,00	30.000,00	30.000,00	30.000,00
I11120-003 Rathaus Wietmarschen - Anschaffungen		-1.000,00	-5.000,00	-1.000,00	-1.000,00	-1.000,00
27. - Erwerb von beweglichem Sachvermögen		1.000,00	5.000,00	1.000,00	1.000,00	1.000,00
I11120-004 Erweiterung Rathaus Lohne	-276.421,31					
26. - Baumaßnahmen	276.421,31					
I11140-002 Einführung Ratsinformationssystem	-2.063,39					
26. - Baumaßnahmen	386,75					
30. - sonstige Investitionstätigkeit	1.676,64					
I11150-002 Rathaus Lohne - Finanzsoftware			-25.000,00			
30. - sonstige Investitionstätigkeit			25.000,00			
I11150-003 Beteiligungserwerbe			-60.000,00	-45.000,00		
28. - Erwerb von Finanzvermögensanlagen			60.000,00	45.000,00		
I11150-004 Ausleihungen Eigenbetrieb Abwasserbeseitigung	-813.552,66					
28. - Erwerb von Finanzvermögensanlagen	813.552,66					
I11151-001 Anschaffungen Turmcafé	62.704,45					
09. + sonstige haushaltswirksame Einzahlungen	3.193,28					
16. - sonstige haushaltswirksame Auszahlungen	338,57					
21. + Veräußerung von Sachanlagen	61.841,38					
25. - Erwerb von Grundstücken und Gebäuden	1.991,64					
I11160-002 Grunderwerb	105.424,27	-50.000,00	-500.000,00	-50.000,00	-50.000,00	-50.000,00
20. + Beiträge u. ä. Entgelte f. Investitionstätigkeit	6.649,83					
21. + Veräußerung von Sachanlagen	100.418,82					
25. - Erwerb von Grundstücken und Gebäuden	361,88	50.000,00	500.000,00	50.000,00	50.000,00	50.000,00
27. - Erwerb von beweglichem Sachvermögen	1.282,50					
I11160-006 Hofstelle Schulten, Lingener Str. 56		-10.000,00				
26. - Baumaßnahmen		10.000,00				
I12610-001 Investitionen Ortsfeuerwehr Lohne	-3.072,18	-10.000,00	-10.000,00	-10.000,00	-10.000,00	-10.000,00
27. - Erwerb von beweglichem Sachvermögen	3.072,18	10.000,00	10.000,00	10.000,00	10.000,00	10.000,00
I12610-002 Investitionen Ortsfeuerwehr Wietmarschen	-6.862,68	-10.000,00	-10.000,00	-10.000,00	-10.000,00	-10.000,00
19. + Zuwendungen für Investitionstätigkeit	1.000,00					
27. - Erwerb von beweglichem Sachvermögen	7.862,68	10.000,00	10.000,00	10.000,00	10.000,00	10.000,00
I12610-005 Digitalfunk Ortsfeuerwehr Lohne	-9.245,60	-2.000,00	-2.000,00	-2.000,00	-2.000,00	-2.000,00
27. - Erwerb von beweglichem Sachvermögen	9.245,60	2.000,00	2.000,00	2.000,00	2.000,00	2.000,00
I12610-006 Digitalfunk Ortsfeuerwehr Wietmarschen	-10.869,94	-2.000,00	-2.000,00	-2.000,00	-2.000,00	-2.000,00
27. - Erwerb von beweglichem Sachvermögen	10.869,94	2.000,00	2.000,00	2.000,00	2.000,00	2.000,00
I12610-007 Digitalfunk Ortsfeuerwehr Schwartenpohl	-6.705,18	-500,00	-500,00	-500,00	-500,00	-500,00
27. - Erwerb von beweglichem Sachvermögen	6.705,18	500,00	500,00	500,00	500,00	500,00
I12610-008 Löschwasserbrunnen Lohne	-31.735,61	-30.000,00	-35.000,00	-5.000,00	-5.000,00	-5.000,00
25. - Erwerb von Grundstücken und Gebäuden	31.735,61					
27. - Erwerb von beweglichem Sachvermögen		30.000,00	35.000,00	5.000,00	5.000,00	5.000,00
I12610-009 Löschwasserbrunnen Wietmarschen	-11.669,83	-5.000,00	-5.000,00	-5.000,00	-5.000,00	-5.000,00
25. - Erwerb von Grundstücken und Gebäuden	11.669,83					
27. - Erwerb von beweglichem Sachvermögen		5.000,00	5.000,00	5.000,00	5.000,00	5.000,00
I12610-012 Investitionen Ortsfeuerwehr Schwartenpohl		-3.000,00	-3.000,00	-3.000,00	-3.000,00	-3.000,00
27. - Erwerb von beweglichem Sachvermögen		3.000,00	3.000,00	3.000,00	3.000,00	3.000,00
I12610-016 Anschaffung Fahrzeug OF Lohne	-275.295,70	-20.000,00				
19. + Zuwendungen für Investitionstätigkeit	39.663,68	10.000,00				
27. - Erwerb von beweglichem Sachvermögen	314.959,38	30.000,00				
I12610-021 Sirenenanlagen in der Gemeinde		-17.500,00	-12.500,00	-17.500,00	-17.500,00	-17.500,00
19. + Zuwendungen für Investitionstätigkeit			87.500,00			
27. - Erwerb von beweglichem Sachvermögen		17.500,00	100.000,00	17.500,00	17.500,00	17.500,00
I12610-022 Anbau Feuerwehrgerätehaus Wietmarschen			-400.000,00	-500.000,00	-100.000,00	-100.000,00
26. - Baumaßnahmen			400.000,00	500.000,00	100.000,00	100.000,00

Haushaltsplan 2022 - Gemeinde Wietmarschen

Investitionen						
Wietmarschen						
Nr. Bezeichnung	Jahres- ergebnis 2020	Ansatz 2021	Ansatz 2022	Finanzplan 2023	Finanzplan 2024	Finanzplan 2025
I12610-023 Anbau Feuerwehrgerätehaus Lohne 26. - Baumaßnahmen	-1.186,69 1.186,69					
I12810-001 Notstromversorgung und Sonstiges KatSchG 27. - Erwerb von beweglichem Sachvermögen	-17,00 17,00					
I21110-001 Anschaffungen Grundschule Lohne 27. - Erwerb von beweglichem Sachvermögen	-16.112,40 16.112,40	-20.000,00 20.000,00	-20.000,00 20.000,00	-20.000,00 20.000,00	-20.000,00 20.000,00	-20.000,00 20.000,00
I21110-005 Anschaffungen Sünthe Marien-Schule Wietmarschen 27. - Erwerb von beweglichem Sachvermögen		-20.000,00 20.000,00	-20.000,00 20.000,00	-20.000,00 20.000,00	-20.000,00 20.000,00	-20.000,00 20.000,00
I21110-009 Anschaffungen Sporthalle Kolpingstraße 19. + Zuwendungen für Investitionstätigkeit 26. - Baumaßnahmen			-78.000,00 312.000,00 390.000,00			
I21110-013 Erweiterung/Sanierung GS Lohne 26. - Baumaßnahmen	-26.016,01 26.016,01	-600.000,00 600.000,00	-1.800.000,00 1.800.000,00	-800.000,00 800.000,00	-3.000.000,00 3.000.000,00	-3.000.000,00 3.000.000,00
I21110-016 An-/Umbau Sünthe-Marien-Schule 19. + Zuwendungen für Investitionstätigkeit 26. - Baumaßnahmen	-45,50 45,50	-165.800,00 164.200,00 330.000,00	-140.000,00 250.000,00 390.000,00			
I21110-017 DigitalPakt Sünthe-Marien- Schule Wietmarschen 21. + Veräußerung von Sachanlagen 27. - Erwerb von beweglichem Sachvermögen	-532,44 -532,44	-10.000,00				
I21110-018 DigitalPakt Grundschule Lohne 27. - Erwerb von beweglichem Sachvermögen	-39.101,23 39.101,23	-20.000,00 20.000,00	-20.000,00 20.000,00	-10.000,00 10.000,00		
I21610-002 Sanierung Sporthalle Parkstraße 19. + Zuwendungen für Investitionstätigkeit 26. - Baumaßnahmen		-90.000,00 120.000,00 210.000,00				
I21610-003 Anschaffungen Schulzentrum Lohne 19. + Zuwendungen für Investitionstätigkeit 27. - Erwerb von beweglichem Sachvermögen	-32.149,54 32.149,54	-12.400,00 18.600,00 31.000,00	-18.400,00 18.600,00 37.000,00	-18.400,00 18.600,00 37.000,00	-18.400,00 18.600,00 37.000,00	-18.400,00 18.600,00 37.000,00
I21610-008 Umbaumaßnahme "Oberschule" 27. - Erwerb von beweglichem Sachvermögen				-250.000,00 250.000,00	-500.000,00 500.000,00	-500.000,00 500.000,00
I21610-015 DigitalPakt Schulzentrum Lohne 27. - Erwerb von beweglichem Sachvermögen	-175.337,84 175.337,84	-70.000,00 70.000,00	-20.000,00 20.000,00	-20.000,00 20.000,00	-20.000,00 20.000,00	-20.000,00 20.000,00
I21610-016 Schulhof Schulzentrum Lohne 19. + Zuwendungen für Investitionstätigkeit 27. - Erwerb von beweglichem Sachvermögen			-20.000,00 30.000,00 50.000,00			
I28110-001 Investitionszuwend. an Vereine u. Verbände 29. - aktivierbare Zuwendungen	-2.025,00 2.025,00	-6.000,00 6.000,00	-4.500,00 4.500,00	-4.500,00 4.500,00	-4.500,00 4.500,00	-4.500,00 4.500,00
I28110-004 Investitionen Sägewerk Schulten 29. - aktivierbare Zuwendungen		-5.000,00 5.000,00				
I28110-005 Zuweisung DRK Neubau OV Lohne 29. - aktivierbare Zuwendungen		-200.000,00 200.000,00				
I36220-001 Jugendförderprojekt 19. + Zuwendungen für Investitionstätigkeit 25. - Erwerb von Grundstücken und Gebäuden 27. - Erwerb von beweglichem Sachvermögen 30. - sonstige Investitionstätigkeit	53.472,29 54.482,22 584,15 425,78	-20.000,00 20.000,00				
I36510-003 Anbau Krippengr. u Sanierung Einrichtung St. Joh. 19. + Zuwendungen für Investitionstätigkeit	20.000,00 20.000,00					
I36510-006 Neubau Kindergarten DRK Heinrichstraße 26. - Baumaßnahmen	-1.389.430,80 1.389.430,80					
I36620-002 Investitionen Spielplätze -allgemein- 27. - Erwerb von beweglichem Sachvermögen	-1.452,11 1.452,11	-30.000,00 30.000,00	-30.000,00 30.000,00	-30.000,00 30.000,00	-30.000,00 30.000,00	-30.000,00 30.000,00
I42110-001 Investitionszuw. Sportvereine 29. - aktivierbare Zuwendungen	-9.842,89 9.842,89	-15.000,00 15.000,00	-12.000,00 12.000,00	-12.000,00 12.000,00	-12.000,00 12.000,00	-12.000,00 12.000,00
I42410-001 Erweiterung Umkleidegebäude Sportzentrum Lohne	-18.541,06					

Haushaltsplan 2022 - Gemeinde Wietmarschen

Investitionen						
Wietmarschen						
Nr. Bezeichnung	Jahres- ergebnis 2020	Ansatz 2021	Ansatz 2022	Finanzplan 2023	Finanzplan 2024	Finanzplan 2025
26. - Baumaßnahmen	13.541,06					
30. - sonstige Investitionstätigkeit	5.000,00					
I42410-004 Investitionen Sportzentrum Wietmarschen	-6.726,20		-57.000,00			
25. - Erwerb von Grundstücken und Gebäuden	6.726,20					
26. - Baumaßnahmen			57.000,00			
I42410-015 Investitionen Sportzentrum Lohne	-32.896,30		-60.000,00			
25. - Erwerb von Grundstücken und Gebäuden	32.896,30					
29. - aktivierbare Zuwendungen			60.000,00			
I42410-016 Investitionen Sportzentrum Lohnerbruch			-125.000,00			
29. - aktivierbare Zuwendungen			125.000,00			
I42420-002 Investitionen Freizeitsee	-14.493,00					
16. - sonstige haushaltswirksame Auszahlungen	1.634,67					
26. - Baumaßnahmen	173,19					
27. - Erwerb von beweglichem Sachvermögen	12.685,14					
I53810-002 Kanaldatenbank Regenwasser	1.199,58					
30. - sonstige Investitionstätigkeit	-1.199,58					
I54110-001 Neugestaltung Ortskern Wietmarschen	-5.622,75		-450.000,00			
26. - Baumaßnahmen	5.622,75		450.000,00			
I54110-002 Grunderwerb Straßen, Wege, Plätze	-71.186,46					
25. - Erwerb von Grundstücken und Gebäuden	71.186,46					
I54110-005 Umgestaltung Hauptstraße		-400.000,00	-400.000,00	-600.000,00		-400.000,00
26. - Baumaßnahmen		400.000,00	400.000,00	600.000,00		400.000,00
I54110-008 Ausbau Baugebiet Fuchtenfeld-Süd	15.193,92					
20. + Beiträge u. ä. Entgelte f. Investitionstätigkeit	15.193,92					
I54110-011 Erschließung Gewerbegebiet A31/Lohne	60,00					
26. - Baumaßnahmen	-60,00					
I54110-024 Park&Ride-Platz Raiffeisenstr.	3.511,67					
26. - Baumaßnahmen	-3.511,67					
I54110-025 Erschließung Baugebiet "Schwartenpohl"	7.826,93					
20. + Beiträge u. ä. Entgelte f. Investitionstätigkeit	7.826,93					
I54110-030 Radweg Fledderstraße	-34.177,82					
26. - Baumaßnahmen	34.177,82					
I54110-036 Verkehrsberuhigungsmaßnahmen		-50.000,00	-50.000,00	-50.000,00	-50.000,00	-50.000,00
25. - Erwerb von Grundstücken und Gebäuden		50.000,00	50.000,00	50.000,00	50.000,00	50.000,00
I54210-001 Ausbau Kreuzung Fledderstraße/Westring	-102.847,27					
30. - sonstige Investitionstätigkeit	102.847,27					
I54310-002 Überquerung L45 /Eichenstraße Wietmarschen	-195.979,27					
26. - Baumaßnahmen	195.979,27					
I54530-001 Ausbau Straßenbeleuchtung		-20.000,00	-20.000,00	-20.000,00	-20.000,00	-20.000,00
26. - Baumaßnahmen		20.000,00	20.000,00	20.000,00	20.000,00	20.000,00
I55110-002 Neugestaltung Park Lohne	-658,46	-6.500,00				
25. - Erwerb von Grundstücken und Gebäuden	658,46					
27. - Erwerb von beweglichem Sachvermögen		6.500,00				
I55110-011 Naturpark Schule Flur 50, Flstck. 148/7	-864,64					
25. - Erwerb von Grundstücken und Gebäuden	864,64					
I55110-012 Schafstall "Lohner Sand"	-10.103,65	-40.700,00				
19. + Zuwendungen für Investitionstätigkeit		84.300,00				
25. - Erwerb von Grundstücken und Gebäuden		125.000,00				
26. - Baumaßnahmen	10.103,65					
I55310-004 Investitionen Friedhof Fuchtenfeld	-1.458,52		-35.000,00			
26. - Baumaßnahmen	1.458,52		35.000,00			
I55510-001 Wirtschaftswegebau	-1.879,20	-50.000,00	-133.000,00	-50.000,00	-50.000,00	-50.000,00
19. + Zuwendungen für Investitionstätigkeit	7.013,86	50.000,00	133.000,00	50.000,00	50.000,00	50.000,00
26. - Baumaßnahmen	8.893,06	100.000,00	266.000,00	100.000,00	100.000,00	100.000,00

Haushaltsplan 2022 - Gemeinde Wietmarschen

Investitionen						
Wietmarschen						
Nr. Bezeichnung	Jahres- ergebnis 2020	Ansatz 2021	Ansatz 2022	Finanzplan 2023	Finanzplan 2024	Finanzplan 2025
I56110-001 Moorerlebnis Naturpark Moor 26. - Baumaßnahmen		-20.000,00 20.000,00	-20.000,00 20.000,00	-20.000,00 20.000,00	-20.000,00 20.000,00	-20.000,00 20.000,00
I56110-006 Ausleihung privat 22. + Veräußerung von Finanzvermögensanlagen	938,00 938,00					
I57110-003 Kofinanzierung LEADER 29. - aktivierbare Zuwendungen	-14.356,00 14.356,00	-25.000,00 25.000,00	-25.000,00 25.000,00	-25.000,00 25.000,00	-25.000,00 25.000,00	-25.000,00 25.000,00
I57110-005 Breitbandversorgung Gemeindegebiet 27. - Erwerb von beweglichem Sachvermögen 29. - aktivierbare Zuwendungen		-200.000,00 200.000,00	-10.000,00 10.000,00	-10.000,00 10.000,00	-10.000,00 10.000,00	-10.000,00 10.000,00
I57310-001 Investitionen Bauhof 21. + Veräußerung von Sachanlagen 26. - Baumaßnahmen 27. - Erwerb von beweglichem Sachvermögen	-138.049,55 7.947,47 64.116,43 81.880,59	-150.000,00 150.000,00	-140.000,00 140.000,00	-60.000,00 60.000,00	-25.000,00 25.000,00	-25.000,00 25.000,00
I57330-005 Ausleihung WGE GmbH 28. - Erwerb von Finanzvermögensanlagen	-200.000,00 200.000,00					
I57330-006 Ausleihung Festplatz Lohne GmbH 22. + Veräußerung von Finanzvermögensanlagen	37.006,68 37.006,68					
I57330-007 Anschaffungen Mehrzweckhalle Füchtenfeld 27. - Erwerb von beweglichem Sachvermögen		-5.000,00 5.000,00	-5.000,00 5.000,00	-2.500,00 2.500,00	-2.500,00 2.500,00	-2.500,00 2.500,00
I57330-008 Anschaffung DGH Nordlohne 27. - Erwerb von beweglichem Sachvermögen		-5.000,00 5.000,00	-5.000,00 5.000,00	-5.000,00 5.000,00	-5.000,00 5.000,00	-5.000,00 5.000,00
I57330-009 Umbau DGH Nordlohne zum Mehrgenerationenhaus 26. - Baumaßnahmen	-56.885,31 56.885,31					
I57330-010 Einzahlung Kapitalrücklage Festplatz Lohne GmbH 28. - Erwerb von Finanzvermögensanlagen			-35.000,00 35.000,00			
Gesamtsumme Auszahlungen	-4.109.803,31	-2.894.500,00	-5.734.000,00	-2.777.000,00	-4.137.000,00	-4.537.000,00
Gesamtsumme Einzahlungen	362.643,63	447.100,00	831.100,00	68.600,00	68.600,00	68.600,00

Teilhaushalt 1

Hauptamt

Haushaltsplan 2022 - Gemeinde Wietmarschen

Teilergebnishaushalt Teilhaushalt 1 Hauptamt

Wietmarschen

Nr.	Bezeichnung	Ergebnis 2020	Ansatz 2021	Ansatz 2022	Plan 2023	Plan 2024	Plan 2025
	Ordentliche Erträge						
1.	Steuern und ähnliche Abgaben	0,00	0,00	0,00	0,00	0,00	0,00
2.	Zuwendungen und allgemeine Umlagen	501.725,53	348.000,00	348.000,00	348.000,00	348.000,00	348.000,00
3.	Auflösungserträge aus Sonderposten	0,00	1.000.000,00	1.000.000,00	1.000.000,00	1.000.000,00	1.000.000,00
4.	sonstige Transfererträge	0,00	0,00	0,00	0,00	0,00	0,00
5.	öffentlich-rechtliche Entgelte	4.523,50	5.200,00	5.200,00	5.200,00	5.200,00	5.200,00
6.	privatrechtliche Entgelte	25.615,89	14.000,00	15.200,00	15.200,00	15.200,00	15.200,00
7.	Kostenerstattungen und Kostenumlagen	8.272,67	600,00	600,00	600,00	600,00	600,00
8.	Zinsen und ähnliche Finanzerträge	628,62	0,00	0,00	0,00	0,00	0,00
9.	aktivierungsfähige Eigenleistungen	0,00	0,00	0,00	0,00	0,00	0,00
10.	Bestandsveränderungen	0,00	0,00	0,00	0,00	0,00	0,00
11.	sonstige ordentliche Erträge	0,00	8.000,00	8.000,00	8.000,00	8.000,00	8.000,00
12.	= Summe ordentliche Erträge	540.766,21	1.375.800,00	1.377.000,00	1.377.000,00	1.377.000,00	1.377.000,00
	Ordentliche Aufwendungen						
13.	Personalaufwendungen	747.105,23	834.100,00	893.800,00	911.900,00	931.300,00	931.300,00
14.	Versorgungsaufwendungen	22.277,73	16.000,00	16.000,00	16.000,00	16.000,00	16.000,00
15.	Aufwendungen für Sach- und Dienstleistungen	1.100.608,81	1.153.500,00	1.202.700,00	1.195.200,00	1.200.700,00	1.200.700,00
16.	Abschreibungen	532,44	1.850.000,00	1.850.000,00	1.850.000,00	1.850.000,00	1.850.000,00
17.	Zinsen und ähnliche Aufwendungen	0,00	0,00	0,00	0,00	0,00	0,00
18.	Transferaufwendungen	134.590,69	161.800,00	152.700,00	152.700,00	152.700,00	152.700,00
19.	sonstige ordentliche Aufwendungen	270.127,76	333.700,00	326.400,00	326.400,00	326.400,00	326.400,00
20.	= Summe ordentliche Aufwendungen	2.275.242,66	4.349.100,00	4.441.600,00	4.452.200,00	4.477.100,00	4.477.100,00
21.	ordentliches Ergebnis	-1.734.476,45	-2.973.300,00	-3.064.600,00	-3.075.200,00	-3.100.100,00	-3.100.100,00
22.	außerordentliche Erträge	99.650,00	0,00	0,00	0,00	0,00	0,00
23.	außerordentliche Aufwendungen	0,00	0,00	0,00	0,00	0,00	0,00
24.	außerordentliches Ergebnis	99.650,00	0,00	0,00	0,00	0,00	0,00
25.	Jahresergebnis - Überschuss (+)/Fehlbetrag (-)	-1.634.826,45	-2.973.300,00	-3.064.600,00	-3.075.200,00	-3.100.100,00	-3.100.100,00
26.	Erträge aus internen Leistungsbeziehungen	187.413,29	149.000,00	149.000,00	149.000,00	149.000,00	149.000,00
27.	Aufwendungen aus internen Leistungsbeziehungen	143.802,98	111.000,00	111.000,00	111.000,00	111.000,00	111.000,00
28.	Saldo aus internen Leistungsbeziehungen	43.610,31	38.000,00	38.000,00	38.000,00	38.000,00	38.000,00
29.	Ergebnis unter Berücksichtigung der Internen Leistungsbeziehungen	-1.591.216,14	-2.935.300,00	-3.026.600,00	-3.037.200,00	-3.062.100,00	-3.062.100,00

Haushaltsplan 2022 - Gemeinde Wietmarschen

Teilfinanzhaushalt Teilhaushalt 1 Hauptamt							
Wietmarschen							
Nr.	Bezeichnung	Ergebnis 2020	Ansatz 2021	Ansatz 2022	Plan 2023	Plan 2024	Plan 2025
	Einzahlungen aus laufender Verwaltungstätigkeit						
1.	Steuern und ähnliche Abgaben	0,00	0,00	0,00	0,00	0,00	0,00
2.	Zuwendungen und allgemeine Umlagen	556.627,73	348.000,00	348.000,00	348.000,00	348.000,00	348.000,00
3.	sonstige Transfereinzahlungen	0,00	0,00	0,00	0,00	0,00	0,00
4.	öffentlich-rechtliche Entgelte	4.565,50	5.200,00	5.200,00	5.200,00	5.200,00	5.200,00
5.	privatrechtliche Entgelte	25.985,29	14.000,00	15.200,00	15.200,00	15.200,00	15.200,00
6.	Kostenerstattungen und Kostenumlagen	13.996,74	600,00	600,00	600,00	600,00	600,00
7.	Zinsen und ähnliche Einzahlungen	628,62	0,00	0,00	0,00	0,00	0,00
8.	sonstige haushaltswirksame Einzahlungen	0,00	0,00	0,00	0,00	0,00	0,00
9.	= Summe der Einzahlungen aus lfd. Verwaltungstätigkeit	601.803,88	367.800,00	369.000,00	369.000,00	369.000,00	369.000,00
	Auszahlungen aus lfd. Verwaltungstätigkeit						
10.	Auszahlungen für aktives Personal	762.808,55	776.100,00	835.800,00	853.900,00	873.300,00	855.000,00
11.	Auszahlungen für Versorgung	22.318,59	16.000,00	16.000,00	16.000,00	16.000,00	16.000,00
12.	Auszahlungen für Sach- und Dienstleistungen u.geringwertige Vermögensgegenstände	987.060,75	1.153.500,00	1.202.700,00	1.195.200,00	1.200.700,00	1.200.700,00
13.	Zinsen und ähnliche Auszahlungen	0,00	0,00	0,00	0,00	0,00	0,00
14.	Transferauszahlungen	132.541,69	161.800,00	152.700,00	152.700,00	152.700,00	152.700,00
15.	sonstige haushaltswirksame Auszahlungen	253.461,17	333.700,00	326.400,00	326.400,00	326.400,00	326.400,00
16.	= Summe der Auszahlungen aus lfd. Verwaltungstätigkeit	2.158.190,75	2.441.100,00	2.533.600,00	2.544.200,00	2.569.100,00	2.550.800,00
17.	Saldo aus lfd. Verwaltungstätigkeit	-1.556.386,87	-2.073.300,00	-2.164.600,00	-2.175.200,00	-2.200.100,00	-2.181.800,00
	Einzahlungen für Investitionstätigkeit						
18.	Zuwendungen für Investitionstätigkeit	0,00	352.800,00	743.600,00	68.600,00	68.600,00	68.600,00
19.	Beiträge u. ä. Entgelte für Investitionstätigkeit	0,00	0,00	0,00	0,00	0,00	0,00
20.	Veräußerung von Sachvermögen	-532,44	0,00	0,00	0,00	0,00	0,00
21.	Veräußerung von Finanzvermögensanlagen	0,00	0,00	0,00	0,00	0,00	0,00
22.	sonstige Investitionstätigkeit	0,00	0,00	0,00	0,00	0,00	0,00
23.	= Summe der Einzahlungen für Investitionstätigkeit	-532,44	352.800,00	743.600,00	68.600,00	68.600,00	68.600,00
	Auszahlungen für Investitionstätigkeit						
24.	Erwerb von Grundstücken und Gebäuden	0,00	0,00	0,00	0,00	0,00	0,00
25.	Baumaßnahmen	302.869,57	1.240.000,00	2.846.000,00	900.000,00	3.100.000,00	3.100.000,00
26.	Erwerb von beweglichem Sachvermögen	269.729,49	202.000,00	252.000,00	388.000,00	628.000,00	628.000,00
27.	Erwerb von Finanzvermögensanlagen	4.466,46	0,00	0,00	0,00	0,00	0,00
28.	Aktivierbare Zuwendungen	0,00	0,00	0,00	0,00	0,00	0,00
29.	Sonstige Investitionstätigkeit	1.676,64	0,00	0,00	0,00	0,00	0,00
30.	= Summe der Auszahlungen für Investitionstätigkeit	578.742,16	1.442.000,00	3.098.000,00	1.288.000,00	3.728.000,00	3.728.000,00
31.	Saldo aus Investitionstätigkeit	-579.274,60	-1.089.200,00	-2.354.400,00	-1.219.400,00	-3.659.400,00	-3.659.400,00
32.	Finanzmittel-Überschuss/ -Fehlbetrag	-2.135.661,47	-3.162.500,00	-4.519.000,00	-3.394.600,00	-5.859.500,00	-5.841.200,00
	Ein-, Auszahlungen aus Finanzierungstätigkeit						
33.	Einzahlungen; Aufnahme v. Krediten und inneren Darlehen f. Investitionstätigkeit	0,00	0,00	0,00	0,00	0,00	0,00
34.	Auszahlungen; Tilgung Kredite u. Rückzahlung innere Darlehen f. Investitionstätigk.	0,00	0,00	0,00	0,00	0,00	0,00
35.	Saldo aus Finanzierungstätigkeit	0,00	0,00	0,00	0,00	0,00	0,00
36.	Finanzmittelveränderung	-2.135.661,47	-3.162.500,00	-4.519.000,00	-3.394.600,00	-5.859.500,00	-5.841.200,00

Haushaltsplan 2022 - Gemeinde Wietmarschen

Produktbeschreibung Produkt 11110 Gemeindeorgane

Wietmarschen

Produktbereich	11	Innere Verwaltung
Produktgruppe	111	Verwaltungssteuerung und -service
Produkt	11110	Gemeindeorgane

Verantwortliche Organisationseinheit Abteilung I - Hauptamt

Weitere verantw. Personen

Bürgermeister Manfred Wellen

Kurzbeschreibung

Aufgabenerfüllung der Gemeindeorgane, Unterstützung und Betreuung der Gemeindeorgane
Organe der Gemeinde Wietmarschen sind die Vertretung, der Hauptausschuss sowie der Hauptverwaltungsbeamte
Berücksichtigung finden hier auch die beratenden Ausschüsse

Leistungsumfang

- Leitung der Verwaltung im Rahmen der von den politischen Gremien vorgegebenen Zielen
- Sitzungsmanagement
- Unterstützung der politischen Gremien
- Abrechnung der Sitzungsgelder und Aufwandsentschädigungen
- Repräsentative Vertretung der Gemeinde Wietmarschen
- Pflege partnerschaftlicher Beziehungen
- Aufgabenerfüllung durch die Gleichstellungsbeauftragte

Haushaltsplan 2022 - Gemeinde Wietmarschen

Teilergebnishaushalt Produkt 11110 Gemeindeorgane							
Wietmarschen							
Nr.	Bezeichnung	Ergebnis 2020	Ansatz 2021	Ansatz 2022	Plan 2023	Plan 2024	Plan 2025
	Ordentliche Erträge						
1.	Steuern und ähnliche Abgaben	0,00	0,00	0,00	0,00	0,00	0,00
2.	Zuwendungen und allgemeine Umlagen	0,00	0,00	0,00	0,00	0,00	0,00
3.	Auflösungserträge aus Sonderposten	0,00	0,00	0,00	0,00	0,00	0,00
4.	sonstige Transfererträge	0,00	0,00	0,00	0,00	0,00	0,00
5.	öffentlich-rechtliche Entgelte	0,00	0,00	0,00	0,00	0,00	0,00
6.	privatrechtliche Entgelte	0,00	100,00	100,00	100,00	100,00	100,00
7.	Kostenerstattungen und Kostenumlagen	0,00	500,00	500,00	500,00	500,00	500,00
8.	Zinsen und ähnliche Finanzerträge	0,00	0,00	0,00	0,00	0,00	0,00
9.	aktivierungsfähige Eigenleistungen	0,00	0,00	0,00	0,00	0,00	0,00
10.	Bestandsveränderungen	0,00	0,00	0,00	0,00	0,00	0,00
11.	sonstige ordentliche Erträge	0,00	0,00	0,00	0,00	0,00	0,00
12.	= Summe ordentliche Erträge	0,00	600,00	600,00	600,00	600,00	600,00
	Ordentliche Aufwendungen						
13.	Personalaufwendungen	155.667,62	217.900,00	218.700,00	222.700,00	225.700,00	225.700,00
14.	Versorgungsaufwendungen	0,00	16.000,00	16.000,00	16.000,00	16.000,00	16.000,00
15.	Aufwendungen für Sach- und Dienstleistungen	30.827,56	30.900,00	34.900,00	33.400,00	33.400,00	33.400,00
16.	Abschreibungen	0,00	0,00	0,00	0,00	0,00	0,00
17.	Zinsen und ähnliche Aufwendungen	0,00	0,00	0,00	0,00	0,00	0,00
18.	Transferaufwendungen	0,00	0,00	0,00	0,00	0,00	0,00
19.	sonstige ordentliche Aufwendungen	48.064,88	67.700,00	66.300,00	66.300,00	66.300,00	66.300,00
20.	= Summe ordentliche Aufwendungen	234.560,06	332.500,00	335.900,00	338.400,00	341.400,00	341.400,00
21.	ordentliches Ergebnis	-234.560,06	-331.900,00	-335.300,00	-337.800,00	-340.800,00	-340.800,00
22.	außerordentliche Erträge	0,00	0,00	0,00	0,00	0,00	0,00
23.	außerordentliche Aufwendungen	0,00	0,00	0,00	0,00	0,00	0,00
24.	außerordentliches Ergebnis	0,00	0,00	0,00	0,00	0,00	0,00
25.	Jahresergebnis - Überschuss (+)/Fehlbetrag (-)	-234.560,06	-331.900,00	-335.300,00	-337.800,00	-340.800,00	-340.800,00
26.	Erträge aus internen Leistungsbeziehungen	0,00	0,00	0,00	0,00	0,00	0,00
27.	Aufwendungen aus internen Leistungsbeziehungen	0,00	0,00	0,00	0,00	0,00	0,00
28.	Saldo aus internen Leistungsbeziehungen	0,00	0,00	0,00	0,00	0,00	0,00
29.	Ergebnis unter Berücksichtigung der Internen Leistungsbeziehungen	-234.560,06	-331.900,00	-335.300,00	-337.800,00	-340.800,00	-340.800,00

Haushaltsplan 2022 - Gemeinde Wietmarschen

Teilfinanzhaushalt Produkt 11110 Gemeindeorgane							
Wietmarschen							
Nr.	Bezeichnung	Ergebnis 2020	Ansatz 2021	Ansatz 2022	Plan 2023	Plan 2024	Plan 2025
	Einzahlungen aus laufender Verwaltungstätigkeit						
1.	Steuern und ähnliche Abgaben	0,00	0,00	0,00	0,00	0,00	0,00
2.	Zuwendungen und allgemeine Umlagen	0,00	0,00	0,00	0,00	0,00	0,00
3.	sonstige Transfereinzahlungen	0,00	0,00	0,00	0,00	0,00	0,00
4.	öffentlich-rechtliche Entgelte	0,00	0,00	0,00	0,00	0,00	0,00
5.	privatrechtliche Entgelte	0,00	100,00	100,00	100,00	100,00	100,00
6.	Kostenerstattungen und Kostenumlagen	0,00	500,00	500,00	500,00	500,00	500,00
7.	Zinsen und ähnliche Einzahlungen	0,00	0,00	0,00	0,00	0,00	0,00
8.	sonstige haushaltswirksame Einzahlungen	0,00	0,00	0,00	0,00	0,00	0,00
9.	= Summe der Einzahlungen aus lfd. Verwaltungstätigkeit	0,00	600,00	600,00	600,00	600,00	600,00
	Auszahlungen aus lfd. Verwaltungstätigkeit						
10.	Auszahlungen für aktives Personal	154.708,78	166.900,00	167.700,00	171.700,00	174.700,00	170.700,00
11.	Auszahlungen für Versorgung	0,00	16.000,00	16.000,00	16.000,00	16.000,00	16.000,00
12.	Auszahlungen für Sach- und Dienstleistungen u.geringwertige Vermögensgegenstände	43.127,99	30.900,00	34.900,00	33.400,00	33.400,00	33.400,00
13.	Zinsen und ähnliche Auszahlungen	0,00	0,00	0,00	0,00	0,00	0,00
14.	Transferauszahlungen	0,00	0,00	0,00	0,00	0,00	0,00
15.	sonstige haushaltswirksame Auszahlungen	46.118,96	67.700,00	66.300,00	66.300,00	66.300,00	66.300,00
16.	= Summe der Auszahlungen aus lfd. Verwaltungstätigkeit	243.955,73	281.500,00	284.900,00	287.400,00	290.400,00	286.400,00
17.	Saldo aus lfd. Verwaltungstätigkeit	-243.955,73	-280.900,00	-284.300,00	-286.800,00	-289.800,00	-285.800,00
	Einzahlungen für Investitionstätigkeit						
18.	Zuwendungen für Investitionstätigkeit	0,00	0,00	0,00	0,00	0,00	0,00
19.	Beiträge u. ä. Entgelte für Investitionstätigkeit	0,00	0,00	0,00	0,00	0,00	0,00
20.	Veräußerung von Sachvermögen	0,00	0,00	0,00	0,00	0,00	0,00
21.	Veräußerung von Finanzvermögensanlagen	0,00	0,00	0,00	0,00	0,00	0,00
22.	sonstige Investitionstätigkeit	0,00	0,00	0,00	0,00	0,00	0,00
23.	= Summe der Einzahlungen für Investitionstätigkeit	0,00	0,00	0,00	0,00	0,00	0,00
	Auszahlungen für Investitionstätigkeit						
24.	Erwerb von Grundstücken und Gebäuden	0,00	0,00	0,00	0,00	0,00	0,00
25.	Baumaßnahmen	386,75	0,00	0,00	0,00	0,00	0,00
26.	Erwerb von beweglichem Sachvermögen	0,00	0,00	0,00	0,00	0,00	0,00
27.	Erwerb von Finanzvermögensanlagen	0,00	0,00	0,00	0,00	0,00	0,00
28.	Aktivierbare Zuwendungen	0,00	0,00	0,00	0,00	0,00	0,00
29.	Sonstige Investitionstätigkeit	1.676,64	0,00	0,00	0,00	0,00	0,00
30.	= Summe der Auszahlungen für Investitionstätigkeit	2.063,39	0,00	0,00	0,00	0,00	0,00
31.	Saldo aus Investitionstätigkeit	-2.063,39	0,00	0,00	0,00	0,00	0,00
32.	Finanzmittel-Überschuss/ -Fehlbetrag	-246.019,12	-280.900,00	-284.300,00	-286.800,00	-289.800,00	-285.800,00
	Ein-, Auszahlungen aus Finanzierungstätigkeit						
33.	Einzahlungen; Aufnahme v. Krediten und inneren Darlehen f. Investitionstätigkeit	0,00	0,00	0,00	0,00	0,00	0,00
34.	Auszahlungen; Tilgung Kredite u. Rückzahlung innere Darlehen f. Investitionstätigk.	0,00	0,00	0,00	0,00	0,00	0,00
35.	Saldo aus Finanzierungstätigkeit	0,00	0,00	0,00	0,00	0,00	0,00
36.	Finanzmittelveränderung	-246.019,12	-280.900,00	-284.300,00	-286.800,00	-289.800,00	-285.800,00

Haushaltsplan 2022 - Gemeinde Wietmarschen

Produktbeschreibung Produkt 11120 Zentrale Dienste

Wietmarschen

Produktbereich	11	Innere Verwaltung
Produktgruppe	111	Verwaltungssteuerung und -service
Produkt	11120	Zentrale Dienste

Weitere verantw. Personen

Bürgermeister Manfred Wellen

Kurzbeschreibung

Organisatorische Sicherstellung des Dienstbetriebes der Verwaltung

Leistungsumfang

- Ausgestaltung der EDV- und Kommunikationsstrukturen
- Zentrale Beschaffungsstelle
- Allgemeine Rechtsangelegenheiten
- Umlagen an Schadenausgleichskassen
- Mitgliedschaften
- Unterhaltung und Bewirtschaftung des Rathauses Lohne sowie der Nebenstelle Wietmarschen

Haushaltsplan 2022 - Gemeinde Wietmarschen

Teilergebnishaushalt Produkt 11120 Zentrale Dienste							
Wietmarschen							
Nr.	Bezeichnung	Ergebnis 2020	Ansatz 2021	Ansatz 2022	Plan 2023	Plan 2024	Plan 2025
	Ordentliche Erträge						
1.	Steuern und ähnliche Abgaben	0,00	0,00	0,00	0,00	0,00	0,00
2.	Zuwendungen und allgemeine Umlagen	928,00	900,00	900,00	900,00	900,00	900,00
3.	Auflösungserträge aus Sonderposten	0,00	1.000.000,00	1.000.000,00	1.000.000,00	1.000.000,00	1.000.000,00
4.	sonstige Transfererträge	0,00	0,00	0,00	0,00	0,00	0,00
5.	öffentlich-rechtliche Entgelte	0,00	100,00	100,00	100,00	100,00	100,00
6.	privatrechtliche Entgelte	13.050,60	6.100,00	7.300,00	7.300,00	7.300,00	7.300,00
7.	Kostenerstattungen und Kostenumlagen	4.412,41	0,00	0,00	0,00	0,00	0,00
8.	Zinsen und ähnliche Finanzerträge	628,62	0,00	0,00	0,00	0,00	0,00
9.	aktivierungsfähige Eigenleistungen	0,00	0,00	0,00	0,00	0,00	0,00
10.	Bestandsveränderungen	0,00	0,00	0,00	0,00	0,00	0,00
11.	sonstige ordentliche Erträge	0,00	8.000,00	8.000,00	8.000,00	8.000,00	8.000,00
12.	= Summe ordentliche Erträge	19.019,63	1.015.100,00	1.016.300,00	1.016.300,00	1.016.300,00	1.016.300,00
	Ordentliche Aufwendungen						
13.	Personalaufwendungen	182.825,27	189.500,00	189.600,00	194.800,00	202.000,00	202.000,00
14.	Versorgungsaufwendungen	22.277,73	0,00	0,00	0,00	0,00	0,00
15.	Aufwendungen für Sach- und Dienstleistungen	157.074,47	201.800,00	216.100,00	211.100,00	213.100,00	213.100,00
16.	Abschreibungen	0,00	1.850.000,00	1.850.000,00	1.850.000,00	1.850.000,00	1.850.000,00
17.	Zinsen und ähnliche Aufwendungen	0,00	0,00	0,00	0,00	0,00	0,00
18.	Transferaufwendungen	950,00	200,00	200,00	200,00	200,00	200,00
19.	sonstige ordentliche Aufwendungen	82.021,46	106.100,00	107.100,00	107.100,00	107.100,00	107.100,00
20.	= Summe ordentliche Aufwendungen	445.148,93	2.347.600,00	2.363.000,00	2.363.200,00	2.372.400,00	2.372.400,00
21.	ordentliches Ergebnis	-426.129,30	-1.332.500,00	-1.346.700,00	-1.346.900,00	-1.356.100,00	-1.356.100,00
22.	außerordentliche Erträge	0,00	0,00	0,00	0,00	0,00	0,00
23.	außerordentliche Aufwendungen	0,00	0,00	0,00	0,00	0,00	0,00
24.	außerordentliches Ergebnis	0,00	0,00	0,00	0,00	0,00	0,00
25.	Jahresergebnis - Überschuss (+)/Fehlbetrag (-)	-426.129,30	-1.332.500,00	-1.346.700,00	-1.346.900,00	-1.356.100,00	-1.356.100,00
26.	Erträge aus internen Leistungsbeziehungen	119.418,64	85.000,00	85.000,00	85.000,00	85.000,00	85.000,00
27.	Aufwendungen aus internen Leistungsbeziehungen	0,00	0,00	0,00	0,00	0,00	0,00
28.	Saldo aus internen Leistungsbeziehungen	119.418,64	85.000,00	85.000,00	85.000,00	85.000,00	85.000,00
29.	Ergebnis unter Berücksichtigung der Internen Leistungsbeziehungen	-306.710,66	-1.247.500,00	-1.261.700,00	-1.261.900,00	-1.271.100,00	-1.271.100,00

Haushaltsplan 2022 - Gemeinde Wietmarschen

Teilfinanzhaushalt Produkt 11120 Zentrale Dienste							
Wietmarschen							
Nr.	Bezeichnung	Ergebnis 2020	Ansatz 2021	Ansatz 2022	Plan 2023	Plan 2024	Plan 2025
	Einzahlungen aus laufender Verwaltungstätigkeit						
1.	Steuern und ähnliche Abgaben	0,00	0,00	0,00	0,00	0,00	0,00
2.	Zuwendungen und allgemeine Umlagen	928,00	900,00	900,00	900,00	900,00	900,00
3.	sonstige Transfereinzahlungen	0,00	0,00	0,00	0,00	0,00	0,00
4.	öffentlich-rechtliche Entgelte	0,00	100,00	100,00	100,00	100,00	100,00
5.	privatrechtliche Entgelte	13.420,00	6.100,00	7.300,00	7.300,00	7.300,00	7.300,00
6.	Kostenerstattungen und Kostenumlagen	4.494,05	0,00	0,00	0,00	0,00	0,00
7.	Zinsen und ähnliche Einzahlungen	628,62	0,00	0,00	0,00	0,00	0,00
8.	sonstige haushaltswirksame Einzahlungen	0,00	0,00	0,00	0,00	0,00	0,00
9.	= Summe der Einzahlungen aus lfd. Verwaltungstätigkeit	19.470,67	7.100,00	8.300,00	8.300,00	8.300,00	8.300,00
	Auszahlungen aus lfd. Verwaltungstätigkeit						
10.	Auszahlungen für aktives Personal	199.487,43	182.500,00	182.600,00	187.800,00	195.000,00	187.800,00
11.	Auszahlungen für Versorgung	22.318,59	0,00	0,00	0,00	0,00	0,00
12.	Auszahlungen für Sach- und Dienstleistungen u.geringwertige Vermögensgegenstände	141.857,34	201.800,00	216.100,00	211.100,00	213.100,00	213.100,00
13.	Zinsen und ähnliche Auszahlungen	0,00	0,00	0,00	0,00	0,00	0,00
14.	Transferauszahlungen	950,00	200,00	200,00	200,00	200,00	200,00
15.	sonstige haushaltswirksame Auszahlungen	81.485,39	106.100,00	107.100,00	107.100,00	107.100,00	107.100,00
16.	= Summe der Auszahlungen aus lfd. Verwaltungstätigkeit	446.098,75	490.600,00	506.000,00	506.200,00	515.400,00	508.200,00
17.	Saldo aus lfd. Verwaltungstätigkeit	-426.628,08	-483.500,00	-497.700,00	-497.900,00	-507.100,00	-499.900,00
	Einzahlungen für Investitionstätigkeit						
18.	Zuwendungen für Investitionstätigkeit	0,00	0,00	0,00	0,00	0,00	0,00
19.	Beiträge u. ä. Entgelte für Investitionstätigkeit	0,00	0,00	0,00	0,00	0,00	0,00
20.	Veräußerung von Sachvermögen	0,00	0,00	0,00	0,00	0,00	0,00
21.	Veräußerung von Finanzvermögensanlagen	0,00	0,00	0,00	0,00	0,00	0,00
22.	sonstige Investitionstätigkeit	0,00	0,00	0,00	0,00	0,00	0,00
23.	= Summe der Einzahlungen für Investitionstätigkeit	0,00	0,00	0,00	0,00	0,00	0,00
	Auszahlungen für Investitionstätigkeit						
24.	Erwerb von Grundstücken und Gebäuden	0,00	0,00	0,00	0,00	0,00	0,00
25.	Baumaßnahmen	276.421,31	0,00	0,00	0,00	0,00	0,00
26.	Erwerb von beweglichem Sachvermögen	7.028,48	31.000,00	85.000,00	31.000,00	31.000,00	31.000,00
27.	Erwerb von Finanzvermögensanlagen	4.466,46	0,00	0,00	0,00	0,00	0,00
28.	Aktivierbare Zuwendungen	0,00	0,00	0,00	0,00	0,00	0,00
29.	Sonstige Investitionstätigkeit	0,00	0,00	0,00	0,00	0,00	0,00
30.	= Summe der Auszahlungen für Investitionstätigkeit	287.916,25	31.000,00	85.000,00	31.000,00	31.000,00	31.000,00
31.	Saldo aus Investitionstätigkeit	-287.916,25	-31.000,00	-85.000,00	-31.000,00	-31.000,00	-31.000,00
32.	Finanzmittel-Überschuss/ -Fehlbetrag	-714.544,33	-514.500,00	-582.700,00	-528.900,00	-538.100,00	-530.900,00
	Ein-, Auszahlungen aus Finanzierungstätigkeit						
33.	Einzahlungen; Aufnahme v. Krediten und inneren Darlehen f. Investitionstätigkeit	0,00	0,00	0,00	0,00	0,00	0,00
34.	Auszahlungen; Tilgung Kredite u. Rückzahlung innere Darlehen f. Investitionstätigk.	0,00	0,00	0,00	0,00	0,00	0,00
35.	Saldo aus Finanzierungstätigkeit	0,00	0,00	0,00	0,00	0,00	0,00
36.	Finanzmittelveränderung	-714.544,33	-514.500,00	-582.700,00	-528.900,00	-538.100,00	-530.900,00

Haushaltsplan 2022 - Gemeinde Wietmarschen

Produktbeschreibung Produkt 11130 Personalangelegenheiten

Wietmarschen

Produktbereich	11	Innere Verwaltung
Produktgruppe	111	Verwaltungssteuerung und -service
Produkt	11130	Personalangelegenheiten

Weitere verantw. Personen

Bürgermeister Manfred Wellen

Kurzbeschreibung

Unterstützung der Verwaltungsleitung, der Mitarbeiter/-innen und der Versorgungsempfänger/-innen in arbeits- und dienstrechtlichen Angelegenheiten

Leistungsumfang

- Personalausbildung, -einstellung und -betreuung
- Personalkostenabrechnung
- Umsetzung von arbeits-, dienst- und tarifrechtlichen Regelungen
- Gewährung von Urlaubsansprüchen
- Aufwendungen für die Tätigkeit des Personalrates

Haushaltsplan 2022 - Gemeinde Wietmarschen

Teilergebnishaushalt Produkt 11130 Personalangelegenheiten

Wietmarschen

Nr.	Bezeichnung	Ergebnis 2020	Ansatz 2021	Ansatz 2022	Plan 2023	Plan 2024	Plan 2025
	Ordentliche Erträge						
1.	Steuern und ähnliche Abgaben	0,00	0,00	0,00	0,00	0,00	0,00
2.	Zuwendungen und allgemeine Umlagen	0,00	0,00	0,00	0,00	0,00	0,00
3.	Auflösungserträge aus Sonderposten	0,00	0,00	0,00	0,00	0,00	0,00
4.	sonstige Transfererträge	0,00	0,00	0,00	0,00	0,00	0,00
5.	öffentlich-rechtliche Entgelte	0,00	0,00	0,00	0,00	0,00	0,00
6.	privatrechtliche Entgelte	0,00	0,00	0,00	0,00	0,00	0,00
7.	Kostenerstattungen und Kostenumlagen	0,00	0,00	0,00	0,00	0,00	0,00
8.	Zinsen und ähnliche Finanzerträge	0,00	0,00	0,00	0,00	0,00	0,00
9.	aktivierungsfähige Eigenleistungen	0,00	0,00	0,00	0,00	0,00	0,00
10.	Bestandsveränderungen	0,00	0,00	0,00	0,00	0,00	0,00
11.	sonstige ordentliche Erträge	0,00	0,00	0,00	0,00	0,00	0,00
12.	= Summe ordentliche Erträge	0,00	0,00	0,00	0,00	0,00	0,00
	Ordentliche Aufwendungen						
13.	Personalaufwendungen	60.804,89	52.000,00	73.500,00	75.500,00	78.000,00	78.000,00
14.	Versorgungsaufwendungen	0,00	0,00	0,00	0,00	0,00	0,00
15.	Aufwendungen für Sach- und Dienstleistungen	6.350,16	11.100,00	16.100,00	12.100,00	12.100,00	12.100,00
16.	Abschreibungen	0,00	0,00	0,00	0,00	0,00	0,00
17.	Zinsen und ähnliche Aufwendungen	0,00	0,00	0,00	0,00	0,00	0,00
18.	Transferaufwendungen	7.541,06	7.500,00	7.500,00	7.500,00	7.500,00	7.500,00
19.	sonstige ordentliche Aufwendungen	23.340,83	9.300,00	9.300,00	9.300,00	9.300,00	9.300,00
20.	= Summe ordentliche Aufwendungen	98.036,94	79.900,00	106.400,00	104.400,00	106.900,00	106.900,00
21.	ordentliches Ergebnis	-98.036,94	-79.900,00	-106.400,00	-104.400,00	-106.900,00	-106.900,00
22.	außerordentliche Erträge	0,00	0,00	0,00	0,00	0,00	0,00
23.	außerordentliche Aufwendungen	0,00	0,00	0,00	0,00	0,00	0,00
24.	außerordentliches Ergebnis	0,00	0,00	0,00	0,00	0,00	0,00
25.	Jahresergebnis - Überschuss (+)/Fehlbetrag (-)	-98.036,94	-79.900,00	-106.400,00	-104.400,00	-106.900,00	-106.900,00
26.	Erträge aus internen Leistungsbeziehungen	0,00	0,00	0,00	0,00	0,00	0,00
27.	Aufwendungen aus internen Leistungsbeziehungen	0,00	0,00	0,00	0,00	0,00	0,00
28.	Saldo aus internen Leistungsbeziehungen	0,00	0,00	0,00	0,00	0,00	0,00
29.	Ergebnis unter Berücksichtigung der Internen Leistungsbeziehungen	-98.036,94	-79.900,00	-106.400,00	-104.400,00	-106.900,00	-106.900,00

Haushaltsplan 2022 - Gemeinde Wietmarschen

Teilfinanzhaushalt Produkt 11130 Personalangelegenheiten

Wietmarschen

Nr.	Bezeichnung	Ergebnis 2020	Ansatz 2021	Ansatz 2022	Plan 2023	Plan 2024	Plan 2025
	Einzahlungen aus laufender Verwaltungstätigkeit						
1.	Steuern und ähnliche Abgaben	0,00	0,00	0,00	0,00	0,00	0,00
2.	Zuwendungen und allgemeine Umlagen	0,00	0,00	0,00	0,00	0,00	0,00
3.	sonstige Transfereinzahlungen	0,00	0,00	0,00	0,00	0,00	0,00
4.	öffentlich-rechtliche Entgelte	0,00	0,00	0,00	0,00	0,00	0,00
5.	privatrechtliche Entgelte	0,00	0,00	0,00	0,00	0,00	0,00
6.	Kostenerstattungen und Kostenumlagen	0,00	0,00	0,00	0,00	0,00	0,00
7.	Zinsen und ähnliche Einzahlungen	0,00	0,00	0,00	0,00	0,00	0,00
8.	sonstige haushaltswirksame Einzahlungen	0,00	0,00	0,00	0,00	0,00	0,00
9.	= Summe der Einzahlungen aus lfd. Verwaltungstätigkeit	0,00	0,00	0,00	0,00	0,00	0,00
	Auszahlungen aus lfd. Verwaltungstätigkeit						
10.	Auszahlungen für aktives Personal	60.804,89	52.000,00	73.500,00	75.500,00	78.000,00	76.500,00
11.	Auszahlungen für Versorgung	0,00	0,00	0,00	0,00	0,00	0,00
12.	Auszahlungen für Sach- und Dienstleistungen u.geringwertige Vermögensgegenstände	7.000,15	11.100,00	16.100,00	12.100,00	12.100,00	12.100,00
13.	Zinsen und ähnliche Auszahlungen	0,00	0,00	0,00	0,00	0,00	0,00
14.	Transferauszahlungen	7.541,06	7.500,00	7.500,00	7.500,00	7.500,00	7.500,00
15.	sonstige haushaltswirksame Auszahlungen	5.851,87	9.300,00	9.300,00	9.300,00	9.300,00	9.300,00
16.	= Summe der Auszahlungen aus lfd. Verwaltungstätigkeit	81.197,97	79.900,00	106.400,00	104.400,00	106.900,00	105.400,00
17.	Saldo aus lfd. Verwaltungstätigkeit	-81.197,97	-79.900,00	-106.400,00	-104.400,00	-106.900,00	-105.400,00
	Einzahlungen für Investitionstätigkeit						
18.	Zuwendungen für Investitionstätigkeit	0,00	0,00	0,00	0,00	0,00	0,00
19.	Beiträge u. ä. Entgelte für Investitionstätigkeit	0,00	0,00	0,00	0,00	0,00	0,00
20.	Veräußerung von Sachvermögen	0,00	0,00	0,00	0,00	0,00	0,00
21.	Veräußerung von Finanzvermögensanlagen	0,00	0,00	0,00	0,00	0,00	0,00
22.	sonstige Investitionstätigkeit	0,00	0,00	0,00	0,00	0,00	0,00
23.	= Summe der Einzahlungen für Investitionstätigkeit	0,00	0,00	0,00	0,00	0,00	0,00
	Auszahlungen für Investitionstätigkeit						
24.	Erwerb von Grundstücken und Gebäuden	0,00	0,00	0,00	0,00	0,00	0,00
25.	Baumaßnahmen	0,00	0,00	0,00	0,00	0,00	0,00
26.	Erwerb von beweglichem Sachvermögen	0,00	0,00	0,00	0,00	0,00	0,00
27.	Erwerb von Finanzvermögensanlagen	0,00	0,00	0,00	0,00	0,00	0,00
28.	Aktivierbare Zuwendungen	0,00	0,00	0,00	0,00	0,00	0,00
29.	Sonstige Investitionstätigkeit	0,00	0,00	0,00	0,00	0,00	0,00
30.	= Summe der Auszahlungen für Investitionstätigkeit	0,00	0,00	0,00	0,00	0,00	0,00
31.	Saldo aus Investitionstätigkeit	0,00	0,00	0,00	0,00	0,00	0,00
32.	Finanzmittel-Überschuss/ -Fehlbetrag	-81.197,97	-79.900,00	-106.400,00	-104.400,00	-106.900,00	-105.400,00
	Ein-, Auszahlungen aus Finanzierungstätigkeit						
33.	Einzahlungen; Aufnahme v. Krediten und inneren Darlehen f. Investitionstätigkeit	0,00	0,00	0,00	0,00	0,00	0,00
34.	Auszahlungen; Tilgung Kredite u. Rückzahlung innere Darlehen f. Investitionstätigk.	0,00	0,00	0,00	0,00	0,00	0,00
35.	Saldo aus Finanzierungstätigkeit	0,00	0,00	0,00	0,00	0,00	0,00
36.	Finanzmittelveränderung	-81.197,97	-79.900,00	-106.400,00	-104.400,00	-106.900,00	-105.400,00

Haushaltsplan 2022 - Gemeinde Wietmarschen

Produktbeschreibung Produkt 11140 Presse- und Öffentlichkeitsarbeit

Wietmarschen

Produktbereich	11	Innere Verwaltung
Produktgruppe	111	Verwaltungssteuerung und -service
Produkt	11140	Presse- und Öffentlichkeitsarbeit

Weitere verantw. Personen

Bürgermeister Manfred Wellen

Kurzbeschreibung

Gestaltung der öffentlichen Kommunikation, Maßnahmen zur Pflege der Beziehungen zur Öffentlichkeit

Leistungsumfang

- Information der Presse
- Versendung von Publikationen und Broschüren
- Führen eines Pressearchivs
- Organisation von öffentlichen Veranstaltungen und Empfängen

Haushaltsplan 2022 - Gemeinde Wietmarschen

Teilergebnishaushalt Produkt 11140 Presse- und Öffentlichkeitsarbeit

Wietmarschen

Nr.	Bezeichnung	Ergebnis 2020	Ansatz 2021	Ansatz 2022	Plan 2023	Plan 2024	Plan 2025
	Ordentliche Erträge						
1.	Steuern und ähnliche Abgaben	0,00	0,00	0,00	0,00	0,00	0,00
2.	Zuwendungen und allgemeine Umlagen	0,00	0,00	0,00	0,00	0,00	0,00
3.	Auflösungserträge aus Sonderposten	0,00	0,00	0,00	0,00	0,00	0,00
4.	sonstige Transfererträge	0,00	0,00	0,00	0,00	0,00	0,00
5.	öffentlich-rechtliche Entgelte	0,00	0,00	0,00	0,00	0,00	0,00
6.	privatrechtliche Entgelte	0,00	0,00	0,00	0,00	0,00	0,00
7.	Kostenerstattungen und Kostenumlagen	3.474,07	0,00	0,00	0,00	0,00	0,00
8.	Zinsen und ähnliche Finanzerträge	0,00	0,00	0,00	0,00	0,00	0,00
9.	aktivierungsfähige Eigenleistungen	0,00	0,00	0,00	0,00	0,00	0,00
10.	Bestandsveränderungen	0,00	0,00	0,00	0,00	0,00	0,00
11.	sonstige ordentliche Erträge	0,00	0,00	0,00	0,00	0,00	0,00
12.	= Summe ordentliche Erträge	3.474,07	0,00	0,00	0,00	0,00	0,00
	Ordentliche Aufwendungen						
13.	Personalaufwendungen	22.179,62	47.100,00	47.400,00	47.400,00	47.900,00	47.900,00
14.	Versorgungsaufwendungen	0,00	0,00	0,00	0,00	0,00	0,00
15.	Aufwendungen für Sach- und Dienstleistungen	7.927,51	8.200,00	11.200,00	11.200,00	11.200,00	11.200,00
16.	Abschreibungen	0,00	0,00	0,00	0,00	0,00	0,00
17.	Zinsen und ähnliche Aufwendungen	0,00	0,00	0,00	0,00	0,00	0,00
18.	Transferaufwendungen	100,00	100,00	100,00	100,00	100,00	100,00
19.	sonstige ordentliche Aufwendungen	3.502,87	3.800,00	3.800,00	3.800,00	3.800,00	3.800,00
20.	= Summe ordentliche Aufwendungen	33.710,00	59.200,00	62.500,00	62.500,00	63.000,00	63.000,00
21.	ordentliches Ergebnis	-30.235,93	-59.200,00	-62.500,00	-62.500,00	-63.000,00	-63.000,00
22.	außerordentliche Erträge	0,00	0,00	0,00	0,00	0,00	0,00
23.	außerordentliche Aufwendungen	0,00	0,00	0,00	0,00	0,00	0,00
24.	außerordentliches Ergebnis	0,00	0,00	0,00	0,00	0,00	0,00
25.	Jahresergebnis - Überschuss (+)/Fehlbetrag (-)	-30.235,93	-59.200,00	-62.500,00	-62.500,00	-63.000,00	-63.000,00
26.	Erträge aus internen Leistungsbeziehungen	0,00	0,00	0,00	0,00	0,00	0,00
27.	Aufwendungen aus internen Leistungsbeziehungen	0,00	0,00	0,00	0,00	0,00	0,00
28.	Saldo aus internen Leistungsbeziehungen	0,00	0,00	0,00	0,00	0,00	0,00
29.	Ergebnis unter Berücksichtigung der Internen Leistungsbeziehungen	-30.235,93	-59.200,00	-62.500,00	-62.500,00	-63.000,00	-63.000,00

Haushaltsplan 2022 - Gemeinde Wietmarschen

Teilfinanzhaushalt Produkt 11140 Presse- und Öffentlichkeitsarbeit

Wietmarschen

Nr.	Bezeichnung	Ergebnis 2020	Ansatz 2021	Ansatz 2022	Plan 2023	Plan 2024	Plan 2025
	Einzahlungen aus laufender Verwaltungstätigkeit						
1.	Steuern und ähnliche Abgaben	0,00	0,00	0,00	0,00	0,00	0,00
2.	Zuwendungen und allgemeine Umlagen	0,00	0,00	0,00	0,00	0,00	0,00
3.	sonstige Transfereinzahlungen	0,00	0,00	0,00	0,00	0,00	0,00
4.	öffentlich-rechtliche Entgelte	0,00	0,00	0,00	0,00	0,00	0,00
5.	privatrechtliche Entgelte	0,00	0,00	0,00	0,00	0,00	0,00
6.	Kostenerstattungen und Kostenumlagen	3.474,07	0,00	0,00	0,00	0,00	0,00
7.	Zinsen und ähnliche Einzahlungen	0,00	0,00	0,00	0,00	0,00	0,00
8.	sonstige haushaltswirksame Einzahlungen	0,00	0,00	0,00	0,00	0,00	0,00
9.	= Summe der Einzahlungen aus lfd. Verwaltungstätigkeit	3.474,07	0,00	0,00	0,00	0,00	0,00
	Auszahlungen aus lfd. Verwaltungstätigkeit						
10.	Auszahlungen für aktives Personal	22.179,62	47.100,00	47.400,00	47.400,00	47.900,00	47.400,00
11.	Auszahlungen für Versorgung	0,00	0,00	0,00	0,00	0,00	0,00
12.	Auszahlungen für Sach- und Dienstleistungen u.geringwertige Vermögensgegenstände	6.722,20	8.200,00	11.200,00	11.200,00	11.200,00	11.200,00
13.	Zinsen und ähnliche Auszahlungen	0,00	0,00	0,00	0,00	0,00	0,00
14.	Transferauszahlungen	100,00	100,00	100,00	100,00	100,00	100,00
15.	sonstige haushaltswirksame Auszahlungen	3.602,87	3.800,00	3.800,00	3.800,00	3.800,00	3.800,00
16.	= Summe der Auszahlungen aus lfd. Verwaltungstätigkeit	32.604,69	59.200,00	62.500,00	62.500,00	63.000,00	62.500,00
17.	Saldo aus lfd. Verwaltungstätigkeit	-29.130,62	-59.200,00	-62.500,00	-62.500,00	-63.000,00	-62.500,00
	Einzahlungen für Investitionstätigkeit						
18.	Zuwendungen für Investitionstätigkeit	0,00	0,00	0,00	0,00	0,00	0,00
19.	Beiträge u. ä. Entgelte für Investitionstätigkeit	0,00	0,00	0,00	0,00	0,00	0,00
20.	Veräußerung von Sachvermögen	0,00	0,00	0,00	0,00	0,00	0,00
21.	Veräußerung von Finanzvermögensanlagen	0,00	0,00	0,00	0,00	0,00	0,00
22.	sonstige Investitionstätigkeit	0,00	0,00	0,00	0,00	0,00	0,00
23.	= Summe der Einzahlungen für Investitionstätigkeit	0,00	0,00	0,00	0,00	0,00	0,00
	Auszahlungen für Investitionstätigkeit						
24.	Erwerb von Grundstücken und Gebäuden	0,00	0,00	0,00	0,00	0,00	0,00
25.	Baumaßnahmen	0,00	0,00	0,00	0,00	0,00	0,00
26.	Erwerb von beweglichem Sachvermögen	0,00	0,00	0,00	0,00	0,00	0,00
27.	Erwerb von Finanzvermögensanlagen	0,00	0,00	0,00	0,00	0,00	0,00
28.	Aktivierbare Zuwendungen	0,00	0,00	0,00	0,00	0,00	0,00
29.	Sonstige Investitionstätigkeit	0,00	0,00	0,00	0,00	0,00	0,00
30.	= Summe der Auszahlungen für Investitionstätigkeit	0,00	0,00	0,00	0,00	0,00	0,00
31.	Saldo aus Investitionstätigkeit	0,00	0,00	0,00	0,00	0,00	0,00
32.	Finanzmittel-Überschuss/ -Fehlbetrag	-29.130,62	-59.200,00	-62.500,00	-62.500,00	-63.000,00	-62.500,00
	Ein-, Auszahlungen aus Finanzierungstätigkeit						
33.	Einzahlungen; Aufnahme v. Krediten und inneren Darlehen f. Investitionstätigkeit	0,00	0,00	0,00	0,00	0,00	0,00
34.	Auszahlungen; Tilgung Kredite u. Rückzahlung innere Darlehen f. Investitionstätigk.	0,00	0,00	0,00	0,00	0,00	0,00
35.	Saldo aus Finanzierungstätigkeit	0,00	0,00	0,00	0,00	0,00	0,00
36.	Finanzmittelveränderung	-29.130,62	-59.200,00	-62.500,00	-62.500,00	-63.000,00	-62.500,00

Haushaltsplan 2022 - Gemeinde Wietmarschen

Produktbeschreibung Produkt 21110 Grundschulen

Wietmarschen

Produktbereich	21	Schulträgeraufgaben
Produktgruppe	211	Grundschulen
Produkt	21110	Grundschulen

Weitere verantw. Personen

Bürgermeister Manfred Wellen

Kurzbeschreibung

Bereitstellung und Sicherstellung eines bedarfsgerechten wohnungsnahen Grundschulangebotes
Das Grundschulangebot umfasst die Grundschulen in Lohne und Wietmarschen

Leistungsumfang

- Organisation des Dienstbetriebes für Schulträgeraufgaben
- Personalbereitstellung für Schulträgeraufgaben
- Unterhaltung und Bewirtschaftung der Grundschulgebäude, dazugehörigen Turnhallen sowie des Schulkindergartens Lohne

Haushaltsplan 2022 - Gemeinde Wietmarschen

Teilergebnishaushalt Produkt 21110 Grundschulen

Wietmarschen

Nr.	Bezeichnung	Ergebnis 2020	Ansatz 2021	Ansatz 2022	Plan 2023	Plan 2024	Plan 2025
	Ordentliche Erträge						
1.	Steuern und ähnliche Abgaben	0,00	0,00	0,00	0,00	0,00	0,00
2.	Zuwendungen und allgemeine Umlagen	30.533,57	22.100,00	22.100,00	22.100,00	22.100,00	22.100,00
3.	Auflösungserträge aus Sonderposten	0,00	0,00	0,00	0,00	0,00	0,00
4.	sonstige Transfererträge	0,00	0,00	0,00	0,00	0,00	0,00
5.	öffentlich-rechtliche Entgelte	4.523,50	5.000,00	5.000,00	5.000,00	5.000,00	5.000,00
6.	privatrechtliche Entgelte	8.435,74	500,00	500,00	500,00	500,00	500,00
7.	Kostenerstattungen und Kostenumlagen	386,19	100,00	100,00	100,00	100,00	100,00
8.	Zinsen und ähnliche Finanzerträge	0,00	0,00	0,00	0,00	0,00	0,00
9.	aktivierungsfähige Eigenleistungen	0,00	0,00	0,00	0,00	0,00	0,00
10.	Bestandsveränderungen	0,00	0,00	0,00	0,00	0,00	0,00
11.	sonstige ordentliche Erträge	0,00	0,00	0,00	0,00	0,00	0,00
12.	= Summe ordentliche Erträge	43.879,00	27.700,00	27.700,00	27.700,00	27.700,00	27.700,00
	Ordentliche Aufwendungen						
13.	Personalaufwendungen	194.433,13	193.800,00	225.800,00	229.600,00	233.800,00	233.800,00
14.	Versorgungsaufwendungen	0,00	0,00	0,00	0,00	0,00	0,00
15.	Aufwendungen für Sach- und Dienstleistungen	375.978,77	465.800,00	472.100,00	473.100,00	474.600,00	474.600,00
16.	Abschreibungen	532,44	0,00	0,00	0,00	0,00	0,00
17.	Zinsen und ähnliche Aufwendungen	0,00	0,00	0,00	0,00	0,00	0,00
18.	Transferaufwendungen	50,00	400,00	400,00	400,00	400,00	400,00
19.	sonstige ordentliche Aufwendungen	51.929,50	68.200,00	68.200,00	68.200,00	68.200,00	68.200,00
20.	= Summe ordentliche Aufwendungen	622.923,84	728.200,00	766.500,00	771.300,00	777.000,00	777.000,00
21.	ordentliches Ergebnis	-579.044,84	-700.500,00	-738.800,00	-743.600,00	-749.300,00	-749.300,00
22.	außerordentliche Erträge	26.000,00	0,00	0,00	0,00	0,00	0,00
23.	außerordentliche Aufwendungen	0,00	0,00	0,00	0,00	0,00	0,00
24.	außerordentliches Ergebnis	26.000,00	0,00	0,00	0,00	0,00	0,00
25.	Jahresergebnis - Überschuss (+)/Fehlbetrag (-)	-553.044,84	-700.500,00	-738.800,00	-743.600,00	-749.300,00	-749.300,00
26.	Erträge aus internen Leistungsbeziehungen	43.827,93	44.000,00	44.000,00	44.000,00	44.000,00	44.000,00
27.	Aufwendungen aus internen Leistungsbeziehungen	68.887,36	58.500,00	58.500,00	58.500,00	58.500,00	58.500,00
28.	Saldo aus internen Leistungsbeziehungen	-25.059,43	-14.500,00	-14.500,00	-14.500,00	-14.500,00	-14.500,00
29.	Ergebnis unter Berücksichtigung der Internen Leistungsbeziehungen	-578.104,27	-715.000,00	-753.300,00	-758.100,00	-763.800,00	-763.800,00

Haushaltsplan 2022 - Gemeinde Wietmarschen

Teilfinanzhaushalt Produkt 21110 Grundschulen							
Wietmarschen							
Nr.	Bezeichnung	Ergebnis 2020	Ansatz 2021	Ansatz 2022	Plan 2023	Plan 2024	Plan 2025
	Einzahlungen aus laufender Verwaltungstätigkeit						
1.	Steuern und ähnliche Abgaben	0,00	0,00	0,00	0,00	0,00	0,00
2.	Zuwendungen und allgemeine Umlagen	30.047,74	22.100,00	22.100,00	22.100,00	22.100,00	22.100,00
3.	sonstige Transfereinzahlungen	0,00	0,00	0,00	0,00	0,00	0,00
4.	öffentlich-rechtliche Entgelte	4.565,50	5.000,00	5.000,00	5.000,00	5.000,00	5.000,00
5.	privatrechtliche Entgelte	8.435,74	500,00	500,00	500,00	500,00	500,00
6.	Kostenerstattungen und Kostenumlagen	6.028,62	100,00	100,00	100,00	100,00	100,00
7.	Zinsen und ähnliche Einzahlungen	0,00	0,00	0,00	0,00	0,00	0,00
8.	sonstige haushaltswirksame Einzahlungen	0,00	0,00	0,00	0,00	0,00	0,00
9.	= Summe der Einzahlungen aus lfd. Verwaltungstätigkeit	49.077,60	27.700,00	27.700,00	27.700,00	27.700,00	27.700,00
	Auszahlungen aus lfd. Verwaltungstätigkeit						
10.	Auszahlungen für aktives Personal	194.433,13	193.800,00	225.800,00	229.600,00	233.800,00	229.700,00
11.	Auszahlungen für Versorgung	0,00	0,00	0,00	0,00	0,00	0,00
12.	Auszahlungen für Sach- und Dienstleistungen u.geringwertige Vermögensgegenstände	395.126,59	465.800,00	472.100,00	473.100,00	474.600,00	474.600,00
13.	Zinsen und ähnliche Auszahlungen	0,00	0,00	0,00	0,00	0,00	0,00
14.	Transferauszahlungen	50,00	400,00	400,00	400,00	400,00	400,00
15.	sonstige haushaltswirksame Auszahlungen	53.298,16	68.200,00	68.200,00	68.200,00	68.200,00	68.200,00
16.	= Summe der Auszahlungen aus lfd. Verwaltungstätigkeit	642.907,88	728.200,00	766.500,00	771.300,00	777.000,00	772.900,00
17.	Saldo aus lfd. Verwaltungstätigkeit	-593.830,28	-700.500,00	-738.800,00	-743.600,00	-749.300,00	-745.200,00
	Einzahlungen für Investitionstätigkeit						
18.	Zuwendungen für Investitionstätigkeit	0,00	164.200,00	562.000,00	0,00	0,00	0,00
19.	Beiträge u. ä. Entgelte für Investitionstätigkeit	0,00	0,00	0,00	0,00	0,00	0,00
20.	Veräußerung von Sachvermögen	-532,44	0,00	0,00	0,00	0,00	0,00
21.	Veräußerung von Finanzvermögensanlagen	0,00	0,00	0,00	0,00	0,00	0,00
22.	sonstige Investitionstätigkeit	0,00	0,00	0,00	0,00	0,00	0,00
23.	= Summe der Einzahlungen für Investitionstätigkeit	-532,44	164.200,00	562.000,00	0,00	0,00	0,00
	Auszahlungen für Investitionstätigkeit						
24.	Erwerb von Grundstücken und Gebäuden	0,00	0,00	0,00	0,00	0,00	0,00
25.	Baumaßnahmen	26.061,51	930.000,00	2.580.000,00	800.000,00	3.000.000,00	3.000.000,00
26.	Erwerb von beweglichem Sachvermögen	55.213,63	70.000,00	60.000,00	50.000,00	40.000,00	40.000,00
27.	Erwerb von Finanzvermögensanlagen	0,00	0,00	0,00	0,00	0,00	0,00
28.	Aktivierbare Zuwendungen	0,00	0,00	0,00	0,00	0,00	0,00
29.	Sonstige Investitionstätigkeit	0,00	0,00	0,00	0,00	0,00	0,00
30.	= Summe der Auszahlungen für Investitionstätigkeit	81.275,14	1.000.000,00	2.640.000,00	850.000,00	3.040.000,00	3.040.000,00
31.	Saldo aus Investitionstätigkeit	-81.807,58	-835.800,00	-2.078.000,00	-850.000,00	-3.040.000,00	-3.040.000,00
32.	Finanzmittel-Überschuss/ -Fehlbetrag	-675.637,86	-1.536.300,00	-2.816.800,00	-1.593.600,00	-3.789.300,00	-3.785.200,00
	Ein-, Auszahlungen aus Finanzierungstätigkeit						
33.	Einzahlungen; Aufnahme v. Krediten und inneren Darlehen f. Investitionstätigkeit	0,00	0,00	0,00	0,00	0,00	0,00
34.	Auszahlungen; Tilgung Kredite u. Rückzahlung innere Darlehen f. Investitionstätigk.	0,00	0,00	0,00	0,00	0,00	0,00
35.	Saldo aus Finanzierungstätigkeit	0,00	0,00	0,00	0,00	0,00	0,00
36.	Finanzmittelveränderung	-675.637,86	-1.536.300,00	-2.816.800,00	-1.593.600,00	-3.789.300,00	-3.785.200,00

Haushaltsplan 2022 - Gemeinde Wietmarschen

Produktbeschreibung Produkt 21610 Haupt- und Realschulen

Wietmarschen

Produktbereich	21	Schulträgeraufgaben
Produktgruppe	216	Kombinierte Haupt- und Realschulen
Produkt	21610	Haupt- und Realschulen

Weitere verantw. Personen

Bürgermeister Manfred Wellen

Kurzbeschreibung

Bereitstellung und Sicherstellung eines bedarfsgerechten wohnungsnahen Haupt- u. Realschulangebotes
Das Schulangebot umfasst die Haupt- und Realschule im Ortsteil Lohne

Leistungsumfang

- Organisation des Dienstbetriebes für Schulträgeraufgaben
- Personalarbeitstellung für Schulträgeraufgaben
- Unterhaltung und Bewirtschaftung des Schulgebäudes inkl. der dazugehörigen Sporthalle Parkstraße

Haushaltsplan 2022 - Gemeinde Wietmarschen

Teilergebnishaushalt Produkt 21610 Haupt- und Realschulen

Wietmarschen

Nr.	Bezeichnung	Ergebnis 2020	Ansatz 2021	Ansatz 2022	Plan 2023	Plan 2024	Plan 2025
	Ordentliche Erträge						
1.	Steuern und ähnliche Abgaben	0,00	0,00	0,00	0,00	0,00	0,00
2.	Zuwendungen und allgemeine Umlagen	470.263,96	325.000,00	325.000,00	325.000,00	325.000,00	325.000,00
3.	Auflösungserträge aus Sonderposten	0,00	0,00	0,00	0,00	0,00	0,00
4.	sonstige Transfererträge	0,00	0,00	0,00	0,00	0,00	0,00
5.	öffentlich-rechtliche Entgelte	0,00	100,00	100,00	100,00	100,00	100,00
6.	privatrechtliche Entgelte	4.129,55	7.300,00	7.300,00	7.300,00	7.300,00	7.300,00
7.	Kostenerstattungen und Kostenumlagen	0,00	0,00	0,00	0,00	0,00	0,00
8.	Zinsen und ähnliche Finanzerträge	0,00	0,00	0,00	0,00	0,00	0,00
9.	aktivierungsfähige Eigenleistungen	0,00	0,00	0,00	0,00	0,00	0,00
10.	Bestandsveränderungen	0,00	0,00	0,00	0,00	0,00	0,00
11.	sonstige ordentliche Erträge	0,00	0,00	0,00	0,00	0,00	0,00
12.	= Summe ordentliche Erträge	474.393,51	332.400,00	332.400,00	332.400,00	332.400,00	332.400,00
	Ordentliche Aufwendungen						
13.	Personalaufwendungen	131.194,70	133.800,00	138.800,00	141.900,00	143.900,00	143.900,00
14.	Versorgungsaufwendungen	0,00	0,00	0,00	0,00	0,00	0,00
15.	Aufwendungen für Sach- und Dienstleistungen	521.765,94	435.200,00	450.200,00	451.200,00	453.200,00	453.200,00
16.	Abschreibungen	0,00	0,00	0,00	0,00	0,00	0,00
17.	Zinsen und ähnliche Aufwendungen	0,00	0,00	0,00	0,00	0,00	0,00
18.	Transferaufwendungen	50,00	100,00	100,00	100,00	100,00	100,00
19.	sonstige ordentliche Aufwendungen	53.575,20	70.600,00	63.700,00	63.700,00	63.700,00	63.700,00
20.	= Summe ordentliche Aufwendungen	706.585,84	639.700,00	652.800,00	656.900,00	660.900,00	660.900,00
21.	ordentliches Ergebnis	-232.192,33	-307.300,00	-320.400,00	-324.500,00	-328.500,00	-328.500,00
22.	außerordentliche Erträge	73.650,00	0,00	0,00	0,00	0,00	0,00
23.	außerordentliche Aufwendungen	0,00	0,00	0,00	0,00	0,00	0,00
24.	außerordentliches Ergebnis	73.650,00	0,00	0,00	0,00	0,00	0,00
25.	Jahresergebnis - Überschuss (+)/Fehlbetrag (-)	-158.542,33	-307.300,00	-320.400,00	-324.500,00	-328.500,00	-328.500,00
26.	Erträge aus internen Leistungsbeziehungen	24.166,72	20.000,00	20.000,00	20.000,00	20.000,00	20.000,00
27.	Aufwendungen aus internen Leistungsbeziehungen	74.915,62	52.500,00	52.500,00	52.500,00	52.500,00	52.500,00
28.	Saldo aus internen Leistungsbeziehungen	-50.748,90	-32.500,00	-32.500,00	-32.500,00	-32.500,00	-32.500,00
29.	Ergebnis unter Berücksichtigung der Internen Leistungsbeziehungen	-209.291,23	-339.800,00	-352.900,00	-357.000,00	-361.000,00	-361.000,00

Haushaltsplan 2022 - Gemeinde Wietmarschen

Teilfinanzhaushalt Produkt 21610 Haupt- und Realschulen							
Wietmarschen							
Nr.	Bezeichnung	Ergebnis 2020	Ansatz 2021	Ansatz 2022	Plan 2023	Plan 2024	Plan 2025
	Einzahlungen aus laufender Verwaltungstätigkeit						
1.	Steuern und ähnliche Abgaben	0,00	0,00	0,00	0,00	0,00	0,00
2.	Zuwendungen und allgemeine Umlagen	525.651,99	325.000,00	325.000,00	325.000,00	325.000,00	325.000,00
3.	sonstige Transfereinzahlungen	0,00	0,00	0,00	0,00	0,00	0,00
4.	öffentlich-rechtliche Entgelte	0,00	100,00	100,00	100,00	100,00	100,00
5.	privatrechtliche Entgelte	4.129,55	7.300,00	7.300,00	7.300,00	7.300,00	7.300,00
6.	Kostenerstattungen und Kostenumlagen	0,00	0,00	0,00	0,00	0,00	0,00
7.	Zinsen und ähnliche Einzahlungen	0,00	0,00	0,00	0,00	0,00	0,00
8.	sonstige haushaltswirksame Einzahlungen	0,00	0,00	0,00	0,00	0,00	0,00
9.	= Summe der Einzahlungen aus lfd. Verwaltungstätigkeit	529.781,54	332.400,00	332.400,00	332.400,00	332.400,00	332.400,00
	Auszahlungen aus lfd. Verwaltungstätigkeit						
10.	Auszahlungen für aktives Personal	131.194,70	133.800,00	138.800,00	141.900,00	143.900,00	142.900,00
11.	Auszahlungen für Versorgung	0,00	0,00	0,00	0,00	0,00	0,00
12.	Auszahlungen für Sach- und Dienstleistungen u.geringwertige Vermögensgegenstände	392.542,08	435.200,00	450.200,00	451.200,00	453.200,00	453.200,00
13.	Zinsen und ähnliche Auszahlungen	0,00	0,00	0,00	0,00	0,00	0,00
14.	Transferauszahlungen	50,00	100,00	100,00	100,00	100,00	100,00
15.	sonstige haushaltswirksame Auszahlungen	55.445,90	70.600,00	63.700,00	63.700,00	63.700,00	63.700,00
16.	= Summe der Auszahlungen aus lfd. Verwaltungstätigkeit	579.232,68	639.700,00	652.800,00	656.900,00	660.900,00	659.900,00
17.	Saldo aus lfd. Verwaltungstätigkeit	-49.451,14	-307.300,00	-320.400,00	-324.500,00	-328.500,00	-327.500,00
	Einzahlungen für Investitionstätigkeit						
18.	Zuwendungen für Investitionstätigkeit	0,00	138.600,00	48.600,00	18.600,00	18.600,00	18.600,00
19.	Beiträge u. ä. Entgelte für Investitionstätigkeit	0,00	0,00	0,00	0,00	0,00	0,00
20.	Veräußerung von Sachvermögen	0,00	0,00	0,00	0,00	0,00	0,00
21.	Veräußerung von Finanzvermögensanlagen	0,00	0,00	0,00	0,00	0,00	0,00
22.	sonstige Investitionstätigkeit	0,00	0,00	0,00	0,00	0,00	0,00
23.	= Summe der Einzahlungen für Investitionstätigkeit	0,00	138.600,00	48.600,00	18.600,00	18.600,00	18.600,00
	Auszahlungen für Investitionstätigkeit						
24.	Erwerb von Grundstücken und Gebäuden	0,00	0,00	0,00	0,00	0,00	0,00
25.	Baumaßnahmen	0,00	210.000,00	0,00	0,00	0,00	0,00
26.	Erwerb von beweglichem Sachvermögen	207.487,38	101.000,00	107.000,00	307.000,00	557.000,00	557.000,00
27.	Erwerb von Finanzvermögensanlagen	0,00	0,00	0,00	0,00	0,00	0,00
28.	Aktivierbare Zuwendungen	0,00	0,00	0,00	0,00	0,00	0,00
29.	Sonstige Investitionstätigkeit	0,00	0,00	0,00	0,00	0,00	0,00
30.	= Summe der Auszahlungen für Investitionstätigkeit	207.487,38	311.000,00	107.000,00	307.000,00	557.000,00	557.000,00
31.	Saldo aus Investitionstätigkeit	-207.487,38	-172.400,00	-58.400,00	-288.400,00	-538.400,00	-538.400,00
32.	Finanzmittel-Überschuss/ -Fehlbetrag	-256.938,52	-479.700,00	-378.800,00	-612.900,00	-866.900,00	-865.900,00
	Ein-, Auszahlungen aus Finanzierungstätigkeit						
33.	Einzahlungen; Aufnahme v. Krediten und inneren Darlehen f. Investitionstätigkeit	0,00	0,00	0,00	0,00	0,00	0,00
34.	Auszahlungen; Tilgung Kredite u. Rückzahlung innere Darlehen f. Investitionstätigkeit.	0,00	0,00	0,00	0,00	0,00	0,00
35.	Saldo aus Finanzierungstätigkeit	0,00	0,00	0,00	0,00	0,00	0,00
36.	Finanzmittelveränderung	-256.938,52	-479.700,00	-378.800,00	-612.900,00	-866.900,00	-865.900,00

Haushaltsplan 2022 - Gemeinde Wietmarschen

Produktbeschreibung Produkt 24210 Schülerförderung

Wietmarschen

Produktbereich	21	Schulträgeraufgaben
Produktgruppe	242	Fördermaßnahmen für Schüler
Produkt	24210	Schülerförderung

Weitere verantw. Personen

Bürgermeister Manfred Wellen

Kurzbeschreibung

Förderung von Schülern, die außergemeindliche Schulen besuchen

Leistungsumfang

- Bezuschussung von Schulfahrten für Schüler aus der Gemeinde, die außergemeindliche Schulen besuchen

Haushaltsplan 2022 - Gemeinde Wietmarschen

Teilergebnishaushalt Produkt 24210 Schülerförderung

Wietmarschen

Nr.	Bezeichnung	Ergebnis 2020	Ansatz 2021	Ansatz 2022	Plan 2023	Plan 2024	Plan 2025
	Ordentliche Erträge						
1.	Steuern und ähnliche Abgaben	0,00	0,00	0,00	0,00	0,00	0,00
2.	Zuwendungen und allgemeine Umlagen	0,00	0,00	0,00	0,00	0,00	0,00
3.	Auflösungserträge aus Sonderposten	0,00	0,00	0,00	0,00	0,00	0,00
4.	sonstige Transfererträge	0,00	0,00	0,00	0,00	0,00	0,00
5.	öffentlich-rechtliche Entgelte	0,00	0,00	0,00	0,00	0,00	0,00
6.	privatrechtliche Entgelte	0,00	0,00	0,00	0,00	0,00	0,00
7.	Kostenerstattungen und Kostenumlagen	0,00	0,00	0,00	0,00	0,00	0,00
8.	Zinsen und ähnliche Finanzerträge	0,00	0,00	0,00	0,00	0,00	0,00
9.	aktivierungsfähige Eigenleistungen	0,00	0,00	0,00	0,00	0,00	0,00
10.	Bestandsveränderungen	0,00	0,00	0,00	0,00	0,00	0,00
11.	sonstige ordentliche Erträge	0,00	0,00	0,00	0,00	0,00	0,00
12.	= Summe ordentliche Erträge	0,00	0,00	0,00	0,00	0,00	0,00
	Ordentliche Aufwendungen						
13.	Personalaufwendungen	0,00	0,00	0,00	0,00	0,00	0,00
14.	Versorgungsaufwendungen	0,00	0,00	0,00	0,00	0,00	0,00
15.	Aufwendungen für Sach- und Dienstleistungen	0,00	500,00	500,00	1.500,00	1.500,00	1.500,00
16.	Abschreibungen	0,00	0,00	0,00	0,00	0,00	0,00
17.	Zinsen und ähnliche Aufwendungen	0,00	0,00	0,00	0,00	0,00	0,00
18.	Transferaufwendungen	0,00	0,00	0,00	0,00	0,00	0,00
19.	sonstige ordentliche Aufwendungen	0,00	0,00	0,00	0,00	0,00	0,00
20.	= Summe ordentliche Aufwendungen	0,00	500,00	500,00	1.500,00	1.500,00	1.500,00
21.	ordentliches Ergebnis	0,00	-500,00	-500,00	-1.500,00	-1.500,00	-1.500,00
22.	außerordentliche Erträge	0,00	0,00	0,00	0,00	0,00	0,00
23.	außerordentliche Aufwendungen	0,00	0,00	0,00	0,00	0,00	0,00
24.	außerordentliches Ergebnis	0,00	0,00	0,00	0,00	0,00	0,00
25.	Jahresergebnis - Überschuss (+)/Fehlbetrag (-)	0,00	-500,00	-500,00	-1.500,00	-1.500,00	-1.500,00
26.	Erträge aus internen Leistungsbeziehungen	0,00	0,00	0,00	0,00	0,00	0,00
27.	Aufwendungen aus internen Leistungsbeziehungen	0,00	0,00	0,00	0,00	0,00	0,00
28.	Saldo aus internen Leistungsbeziehungen	0,00	0,00	0,00	0,00	0,00	0,00
29.	Ergebnis unter Berücksichtigung der Internen Leistungsbeziehungen	0,00	-500,00	-500,00	-1.500,00	-1.500,00	-1.500,00

Haushaltsplan 2022 - Gemeinde Wietmarschen

Teilfinanzhaushalt Produkt 24210 Schülerförderung

Wietmarschen

Nr.	Bezeichnung	Ergebnis 2020	Ansatz 2021	Ansatz 2022	Plan 2023	Plan 2024	Plan 2025
	Einzahlungen aus laufender Verwaltungstätigkeit						
1.	Steuern und ähnliche Abgaben	0,00	0,00	0,00	0,00	0,00	0,00
2.	Zuwendungen und allgemeine Umlagen	0,00	0,00	0,00	0,00	0,00	0,00
3.	sonstige Transfereinzahlungen	0,00	0,00	0,00	0,00	0,00	0,00
4.	öffentlich-rechtliche Entgelte	0,00	0,00	0,00	0,00	0,00	0,00
5.	privatrechtliche Entgelte	0,00	0,00	0,00	0,00	0,00	0,00
6.	Kostenerstattungen und Kostenumlagen	0,00	0,00	0,00	0,00	0,00	0,00
7.	Zinsen und ähnliche Einzahlungen	0,00	0,00	0,00	0,00	0,00	0,00
8.	sonstige haushaltswirksame Einzahlungen	0,00	0,00	0,00	0,00	0,00	0,00
9.	= Summe der Einzahlungen aus lfd. Verwaltungstätigkeit	0,00	0,00	0,00	0,00	0,00	0,00
	Auszahlungen aus lfd. Verwaltungstätigkeit						
10.	Auszahlungen für aktives Personal	0,00	0,00	0,00	0,00	0,00	0,00
11.	Auszahlungen für Versorgung	0,00	0,00	0,00	0,00	0,00	0,00
12.	Auszahlungen für Sach- und Dienstleistungen u.geringwertige Vermögensgegenstände	0,00	500,00	500,00	1.500,00	1.500,00	1.500,00
13.	Zinsen und ähnliche Auszahlungen	0,00	0,00	0,00	0,00	0,00	0,00
14.	Transferauszahlungen	0,00	0,00	0,00	0,00	0,00	0,00
15.	sonstige haushaltswirksame Auszahlungen	0,00	0,00	0,00	0,00	0,00	0,00
16.	= Summe der Auszahlungen aus lfd. Verwaltungstätigkeit	0,00	500,00	500,00	1.500,00	1.500,00	1.500,00
17.	Saldo aus lfd. Verwaltungstätigkeit	0,00	-500,00	-500,00	-1.500,00	-1.500,00	-1.500,00
	Einzahlungen für Investitionstätigkeit						
18.	Zuwendungen für Investitionstätigkeit	0,00	0,00	0,00	0,00	0,00	0,00
19.	Beiträge u. ä. Entgelte für Investitionstätigkeit	0,00	0,00	0,00	0,00	0,00	0,00
20.	Veräußerung von Sachvermögen	0,00	0,00	0,00	0,00	0,00	0,00
21.	Veräußerung von Finanzvermögensanlagen	0,00	0,00	0,00	0,00	0,00	0,00
22.	sonstige Investitionstätigkeit	0,00	0,00	0,00	0,00	0,00	0,00
23.	= Summe der Einzahlungen für Investitionstätigkeit	0,00	0,00	0,00	0,00	0,00	0,00
	Auszahlungen für Investitionstätigkeit						
24.	Erwerb von Grundstücken und Gebäuden	0,00	0,00	0,00	0,00	0,00	0,00
25.	Baumaßnahmen	0,00	0,00	0,00	0,00	0,00	0,00
26.	Erwerb von beweglichem Sachvermögen	0,00	0,00	0,00	0,00	0,00	0,00
27.	Erwerb von Finanzvermögensanlagen	0,00	0,00	0,00	0,00	0,00	0,00
28.	Aktivierbare Zuwendungen	0,00	0,00	0,00	0,00	0,00	0,00
29.	Sonstige Investitionstätigkeit	0,00	0,00	0,00	0,00	0,00	0,00
30.	= Summe der Auszahlungen für Investitionstätigkeit	0,00	0,00	0,00	0,00	0,00	0,00
31.	Saldo aus Investitionstätigkeit	0,00	0,00	0,00	0,00	0,00	0,00
32.	Finanzmittel-Überschuss/ -Fehlbetrag	0,00	-500,00	-500,00	-1.500,00	-1.500,00	-1.500,00
	Ein-, Auszahlungen aus Finanzierungstätigkeit						
33.	Einzahlungen; Aufnahme v. Krediten und inneren Darlehen f. Investitionstätigkeit	0,00	0,00	0,00	0,00	0,00	0,00
34.	Auszahlungen; Tilgung Kredite u. Rückzahlung innere Darlehen f. Investitionstätigkeit.	0,00	0,00	0,00	0,00	0,00	0,00
35.	Saldo aus Finanzierungstätigkeit	0,00	0,00	0,00	0,00	0,00	0,00
36.	Finanzmittelveränderung	0,00	-500,00	-500,00	-1.500,00	-1.500,00	-1.500,00

Haushaltsplan 2022 - Gemeinde Wietmarschen

Produktbeschreibung Produkt 36363 Ausgaben für sonstige Maßnahmen der Kinder-, Jugend-, Familienhilfe

Wietmarschen

Produktbereich	36	Kinder-, Jugend- und Familienhilfe
Produktgruppe	363	Sonstige Leistungen der Kinder-, Jugend- und Famil
Produkt	36363	Ausgaben für sonstige Maßnahmen der Kinder-, Jugend-, Familienhilfe

Weitere verantw. Personen

Bürgermeister Manfred Wellen

Kurzbeschreibung

Freiwillige Leistungen im Bereich der Kinder-, Jugend- und Familienförderung

Leistungsumfang

- Gewährung pauschaler Zuschüsse an soziale Institutionen aus dem o.g. Bereich
- Zuschuss zu den Abwassergebühren für kinderreiche Familien
- Förderung von Schwimmkursen für Kinder

Haushaltsplan 2022 - Gemeinde Wietmarschen

Teilergebnishaushalt Produkt 36363 Ausgaben für sonstige Maßnahmen der Kinder-, Jugend-, Familienhilfe

Wietmarschen

Nr.	Bezeichnung	Ergebnis 2020	Ansatz 2021	Ansatz 2022	Plan 2023	Plan 2024	Plan 2025
	Ordentliche Erträge						
1.	Steuern und ähnliche Abgaben	0,00	0,00	0,00	0,00	0,00	0,00
2.	Zuwendungen und allgemeine Umlagen	0,00	0,00	0,00	0,00	0,00	0,00
3.	Auflösungserträge aus Sonderposten	0,00	0,00	0,00	0,00	0,00	0,00
4.	sonstige Transfererträge	0,00	0,00	0,00	0,00	0,00	0,00
5.	öffentlich-rechtliche Entgelte	0,00	0,00	0,00	0,00	0,00	0,00
6.	privatrechtliche Entgelte	0,00	0,00	0,00	0,00	0,00	0,00
7.	Kostenerstattungen und Kostenumlagen	0,00	0,00	0,00	0,00	0,00	0,00
8.	Zinsen und ähnliche Finanzerträge	0,00	0,00	0,00	0,00	0,00	0,00
9.	aktivierungsfähige Eigenleistungen	0,00	0,00	0,00	0,00	0,00	0,00
10.	Bestandsveränderungen	0,00	0,00	0,00	0,00	0,00	0,00
11.	sonstige ordentliche Erträge	0,00	0,00	0,00	0,00	0,00	0,00
12.	= Summe ordentliche Erträge	0,00	0,00	0,00	0,00	0,00	0,00
	Ordentliche Aufwendungen						
13.	Personalaufwendungen	0,00	0,00	0,00	0,00	0,00	0,00
14.	Versorgungsaufwendungen	0,00	0,00	0,00	0,00	0,00	0,00
15.	Aufwendungen für Sach- und Dienstleistungen	0,00	0,00	0,00	0,00	0,00	0,00
16.	Abschreibungen	0,00	0,00	0,00	0,00	0,00	0,00
17.	Zinsen und ähnliche Aufwendungen	0,00	0,00	0,00	0,00	0,00	0,00
18.	Transferaufwendungen	10.499,63	13.400,00	13.400,00	13.400,00	13.400,00	13.400,00
19.	sonstige ordentliche Aufwendungen	7.693,02	8.000,00	8.000,00	8.000,00	8.000,00	8.000,00
20.	= Summe ordentliche Aufwendungen	18.192,65	21.400,00	21.400,00	21.400,00	21.400,00	21.400,00
21.	ordentliches Ergebnis	-18.192,65	-21.400,00	-21.400,00	-21.400,00	-21.400,00	-21.400,00
22.	außerordentliche Erträge	0,00	0,00	0,00	0,00	0,00	0,00
23.	außerordentliche Aufwendungen	0,00	0,00	0,00	0,00	0,00	0,00
24.	außerordentliches Ergebnis	0,00	0,00	0,00	0,00	0,00	0,00
25.	Jahresergebnis - Überschuss (+)/Fehlbetrag (-)	-18.192,65	-21.400,00	-21.400,00	-21.400,00	-21.400,00	-21.400,00
26.	Erträge aus internen Leistungsbeziehungen	0,00	0,00	0,00	0,00	0,00	0,00
27.	Aufwendungen aus internen Leistungsbeziehungen	0,00	0,00	0,00	0,00	0,00	0,00
28.	Saldo aus internen Leistungsbeziehungen	0,00	0,00	0,00	0,00	0,00	0,00
29.	Ergebnis unter Berücksichtigung der Internen Leistungsbeziehungen	-18.192,65	-21.400,00	-21.400,00	-21.400,00	-21.400,00	-21.400,00

Haushaltsplan 2022 - Gemeinde Wietmarschen

Teilfinanzhaushalt Produkt 36363 Ausgaben für sonstige Maßnahmen der Kinder-, Jugend-, Familienhilfe

Wietmarschen

Nr.	Bezeichnung	Ergebnis 2020	Ansatz 2021	Ansatz 2022	Plan 2023	Plan 2024	Plan 2025
	Einzahlungen aus laufender Verwaltungstätigkeit						
1.	Steuern und ähnliche Abgaben	0,00	0,00	0,00	0,00	0,00	0,00
2.	Zuwendungen und allgemeine Umlagen	0,00	0,00	0,00	0,00	0,00	0,00
3.	sonstige Transfereinzahlungen	0,00	0,00	0,00	0,00	0,00	0,00
4.	öffentlich-rechtliche Entgelte	0,00	0,00	0,00	0,00	0,00	0,00
5.	privatrechtliche Entgelte	0,00	0,00	0,00	0,00	0,00	0,00
6.	Kostenerstattungen und Kostenumlagen	0,00	0,00	0,00	0,00	0,00	0,00
7.	Zinsen und ähnliche Einzahlungen	0,00	0,00	0,00	0,00	0,00	0,00
8.	sonstige haushaltswirksame Einzahlungen	0,00	0,00	0,00	0,00	0,00	0,00
9.	= Summe der Einzahlungen aus lfd. Verwaltungstätigkeit	0,00	0,00	0,00	0,00	0,00	0,00
	Auszahlungen aus lfd. Verwaltungstätigkeit						
10.	Auszahlungen für aktives Personal	0,00	0,00	0,00	0,00	0,00	0,00
11.	Auszahlungen für Versorgung	0,00	0,00	0,00	0,00	0,00	0,00
12.	Auszahlungen für Sach- und Dienstleistungen u.geringwertige Vermögensgegenstände	0,00	0,00	0,00	0,00	0,00	0,00
13.	Zinsen und ähnliche Auszahlungen	0,00	0,00	0,00	0,00	0,00	0,00
14.	Transferauszahlungen	10.200,63	13.400,00	13.400,00	13.400,00	13.400,00	13.400,00
15.	sonstige haushaltswirksame Auszahlungen	7.658,02	8.000,00	8.000,00	8.000,00	8.000,00	8.000,00
16.	= Summe der Auszahlungen aus lfd. Verwaltungstätigkeit	17.858,65	21.400,00	21.400,00	21.400,00	21.400,00	21.400,00
17.	Saldo aus lfd. Verwaltungstätigkeit	-17.858,65	-21.400,00	-21.400,00	-21.400,00	-21.400,00	-21.400,00
	Einzahlungen für Investitionstätigkeit						
18.	Zuwendungen für Investitionstätigkeit	0,00	0,00	0,00	0,00	0,00	0,00
19.	Beiträge u. ä. Entgelte für Investitionstätigkeit	0,00	0,00	0,00	0,00	0,00	0,00
20.	Veräußerung von Sachvermögen	0,00	0,00	0,00	0,00	0,00	0,00
21.	Veräußerung von Finanzvermögensanlagen	0,00	0,00	0,00	0,00	0,00	0,00
22.	sonstige Investitionstätigkeit	0,00	0,00	0,00	0,00	0,00	0,00
23.	= Summe der Einzahlungen für Investitionstätigkeit	0,00	0,00	0,00	0,00	0,00	0,00
	Auszahlungen für Investitionstätigkeit						
24.	Erwerb von Grundstücken und Gebäuden	0,00	0,00	0,00	0,00	0,00	0,00
25.	Baumaßnahmen	0,00	0,00	0,00	0,00	0,00	0,00
26.	Erwerb von beweglichem Sachvermögen	0,00	0,00	0,00	0,00	0,00	0,00
27.	Erwerb von Finanzvermögensanlagen	0,00	0,00	0,00	0,00	0,00	0,00
28.	Aktivierbare Zuwendungen	0,00	0,00	0,00	0,00	0,00	0,00
29.	Sonstige Investitionstätigkeit	0,00	0,00	0,00	0,00	0,00	0,00
30.	= Summe der Auszahlungen für Investitionstätigkeit	0,00	0,00	0,00	0,00	0,00	0,00
31.	Saldo aus Investitionstätigkeit	0,00	0,00	0,00	0,00	0,00	0,00
32.	Finanzmittel-Überschuss/ -Fehlbetrag	-17.858,65	-21.400,00	-21.400,00	-21.400,00	-21.400,00	-21.400,00
	Ein-, Auszahlungen aus Finanzierungstätigkeit						
33.	Einzahlungen; Aufnahme v. Krediten und inneren Darlehen f. Investitionstätigkeit	0,00	0,00	0,00	0,00	0,00	0,00
34.	Auszahlungen; Tilgung Kredite u. Rückzahlung innere Darlehen f. Investitionstätigk.	0,00	0,00	0,00	0,00	0,00	0,00
35.	Saldo aus Finanzierungstätigkeit	0,00	0,00	0,00	0,00	0,00	0,00
36.	Finanzmittelveränderung	-17.858,65	-21.400,00	-21.400,00	-21.400,00	-21.400,00	-21.400,00

Haushaltsplan 2022 - Gemeinde Wietmarschen

Produktbeschreibung Produkt 52210 Wohnbauförderung

Wietmarschen

Produktbereich	52	Bauen und Wohnen
Produktgruppe	522	Wohnbauförderung
Produkt	52210	Wohnbauförderung

Weitere verantw. Personen

Bürgermeister Manfred Wellen

Kurzbeschreibung

Schaffung von Anreizsystemen für die Vermarktung von Wohnbauflächen

Leistungsumfang

- Gewährung der Wietmarscher Eigenheimzulage bzw. eines Nachlasses auf die Erbbauzinsen

Haushaltsplan 2022 - Gemeinde Wietmarschen

Teilergebnishaushalt Produkt 52210 Wohnbauförderung

Wietmarschen

Nr.	Bezeichnung	Ergebnis 2020	Ansatz 2021	Ansatz 2022	Plan 2023	Plan 2024	Plan 2025
	Ordentliche Erträge						
1.	Steuern und ähnliche Abgaben	0,00	0,00	0,00	0,00	0,00	0,00
2.	Zuwendungen und allgemeine Umlagen	0,00	0,00	0,00	0,00	0,00	0,00
3.	Auflösungserträge aus Sonderposten	0,00	0,00	0,00	0,00	0,00	0,00
4.	sonstige Transfererträge	0,00	0,00	0,00	0,00	0,00	0,00
5.	öffentlich-rechtliche Entgelte	0,00	0,00	0,00	0,00	0,00	0,00
6.	privatrechtliche Entgelte	0,00	0,00	0,00	0,00	0,00	0,00
7.	Kostenerstattungen und Kostenumlagen	0,00	0,00	0,00	0,00	0,00	0,00
8.	Zinsen und ähnliche Finanzerträge	0,00	0,00	0,00	0,00	0,00	0,00
9.	aktivierungsfähige Eigenleistungen	0,00	0,00	0,00	0,00	0,00	0,00
10.	Bestandsveränderungen	0,00	0,00	0,00	0,00	0,00	0,00
11.	sonstige ordentliche Erträge	0,00	0,00	0,00	0,00	0,00	0,00
12.	= Summe ordentliche Erträge	0,00	0,00	0,00	0,00	0,00	0,00
	Ordentliche Aufwendungen						
13.	Personalaufwendungen	0,00	0,00	0,00	0,00	0,00	0,00
14.	Versorgungsaufwendungen	0,00	0,00	0,00	0,00	0,00	0,00
15.	Aufwendungen für Sach- und Dienstleistungen	0,00	0,00	1.500,00	1.500,00	1.500,00	1.500,00
16.	Abschreibungen	0,00	0,00	0,00	0,00	0,00	0,00
17.	Zinsen und ähnliche Aufwendungen	0,00	0,00	0,00	0,00	0,00	0,00
18.	Transferaufwendungen	115.250,00	140.000,00	130.000,00	130.000,00	130.000,00	130.000,00
19.	sonstige ordentliche Aufwendungen	0,00	0,00	0,00	0,00	0,00	0,00
20.	= Summe ordentliche Aufwendungen	115.250,00	140.000,00	131.500,00	131.500,00	131.500,00	131.500,00
21.	ordentliches Ergebnis	-115.250,00	-140.000,00	-131.500,00	-131.500,00	-131.500,00	-131.500,00
22.	außerordentliche Erträge	0,00	0,00	0,00	0,00	0,00	0,00
23.	außerordentliche Aufwendungen	0,00	0,00	0,00	0,00	0,00	0,00
24.	außerordentliches Ergebnis	0,00	0,00	0,00	0,00	0,00	0,00
25.	Jahresergebnis - Überschuss (+)/Fehlbetrag (-)	-115.250,00	-140.000,00	-131.500,00	-131.500,00	-131.500,00	-131.500,00
26.	Erträge aus internen Leistungsbeziehungen	0,00	0,00	0,00	0,00	0,00	0,00
27.	Aufwendungen aus internen Leistungsbeziehungen	0,00	0,00	0,00	0,00	0,00	0,00
28.	Saldo aus internen Leistungsbeziehungen	0,00	0,00	0,00	0,00	0,00	0,00
29.	Ergebnis unter Berücksichtigung der Internen Leistungsbeziehungen	-115.250,00	-140.000,00	-131.500,00	-131.500,00	-131.500,00	-131.500,00

Haushaltsplan 2022 - Gemeinde Wietmarschen

Teilfinanzhaushalt Produkt 52210 Wohnbauförderung							
Wietmarschen							
Nr.	Bezeichnung	Ergebnis 2020	Ansatz 2021	Ansatz 2022	Plan 2023	Plan 2024	Plan 2025
	Einzahlungen aus laufender Verwaltungstätigkeit						
1.	Steuern und ähnliche Abgaben	0,00	0,00	0,00	0,00	0,00	0,00
2.	Zuwendungen und allgemeine Umlagen	0,00	0,00	0,00	0,00	0,00	0,00
3.	sonstige Transfereinzahlungen	0,00	0,00	0,00	0,00	0,00	0,00
4.	öffentlich-rechtliche Entgelte	0,00	0,00	0,00	0,00	0,00	0,00
5.	privatrechtliche Entgelte	0,00	0,00	0,00	0,00	0,00	0,00
6.	Kostenerstattungen und Kostenumlagen	0,00	0,00	0,00	0,00	0,00	0,00
7.	Zinsen und ähnliche Einzahlungen	0,00	0,00	0,00	0,00	0,00	0,00
8.	sonstige haushaltswirksame Einzahlungen	0,00	0,00	0,00	0,00	0,00	0,00
9.	= Summe der Einzahlungen aus lfd. Verwaltungstätigkeit	0,00	0,00	0,00	0,00	0,00	0,00
	Auszahlungen aus lfd. Verwaltungstätigkeit						
10.	Auszahlungen für aktives Personal	0,00	0,00	0,00	0,00	0,00	0,00
11.	Auszahlungen für Versorgung	0,00	0,00	0,00	0,00	0,00	0,00
12.	Auszahlungen für Sach- und Dienstleistungen u.geringwertige Vermögensgegenstände	0,00	0,00	1.500,00	1.500,00	1.500,00	1.500,00
13.	Zinsen und ähnliche Auszahlungen	0,00	0,00	0,00	0,00	0,00	0,00
14.	Transferauszahlungen	113.500,00	140.000,00	130.000,00	130.000,00	130.000,00	130.000,00
15.	sonstige haushaltswirksame Auszahlungen	0,00	0,00	0,00	0,00	0,00	0,00
16.	= Summe der Auszahlungen aus lfd. Verwaltungstätigkeit	113.500,00	140.000,00	131.500,00	131.500,00	131.500,00	131.500,00
17.	Saldo aus lfd. Verwaltungstätigkeit	-113.500,00	-140.000,00	-131.500,00	-131.500,00	-131.500,00	-131.500,00
	Einzahlungen für Investitionstätigkeit						
18.	Zuwendungen für Investitionstätigkeit	0,00	0,00	0,00	0,00	0,00	0,00
19.	Beiträge u. ä. Entgelte für Investitionstätigkeit	0,00	0,00	0,00	0,00	0,00	0,00
20.	Veräußerung von Sachvermögen	0,00	0,00	0,00	0,00	0,00	0,00
21.	Veräußerung von Finanzvermögensanlagen	0,00	0,00	0,00	0,00	0,00	0,00
22.	sonstige Investitionstätigkeit	0,00	0,00	0,00	0,00	0,00	0,00
23.	= Summe der Einzahlungen für Investitionstätigkeit	0,00	0,00	0,00	0,00	0,00	0,00
	Auszahlungen für Investitionstätigkeit						
24.	Erwerb von Grundstücken und Gebäuden	0,00	0,00	0,00	0,00	0,00	0,00
25.	Baumaßnahmen	0,00	0,00	0,00	0,00	0,00	0,00
26.	Erwerb von beweglichem Sachvermögen	0,00	0,00	0,00	0,00	0,00	0,00
27.	Erwerb von Finanzvermögensanlagen	0,00	0,00	0,00	0,00	0,00	0,00
28.	Aktivierbare Zuwendungen	0,00	0,00	0,00	0,00	0,00	0,00
29.	Sonstige Investitionstätigkeit	0,00	0,00	0,00	0,00	0,00	0,00
30.	= Summe der Auszahlungen für Investitionstätigkeit	0,00	0,00	0,00	0,00	0,00	0,00
31.	Saldo aus Investitionstätigkeit	0,00	0,00	0,00	0,00	0,00	0,00
32.	Finanzmittel-Überschuss/ -Fehlbetrag	-113.500,00	-140.000,00	-131.500,00	-131.500,00	-131.500,00	-131.500,00
	Ein-, Auszahlungen aus Finanzierungstätigkeit						
33.	Einzahlungen; Aufnahme v. Krediten und inneren Darlehen f. Investitionstätigkeit	0,00	0,00	0,00	0,00	0,00	0,00
34.	Auszahlungen; Tilgung Kredite u. Rückzahlung innere Darlehen f. Investitionstätigk.	0,00	0,00	0,00	0,00	0,00	0,00
35.	Saldo aus Finanzierungstätigkeit	0,00	0,00	0,00	0,00	0,00	0,00
36.	Finanzmittelveränderung	-113.500,00	-140.000,00	-131.500,00	-131.500,00	-131.500,00	-131.500,00

Haushaltsplan 2022 - Gemeinde Wietmarschen

Produktbeschreibung Produkt 53110 Elektrizitätsversorgung

Wietmarschen

Produktbereich	53	Ver- und Entsorgung
Produktgruppe	531	Elektrizitätsversorgung
Produkt	53110	Elektrizitätsversorgung

Weitere verantw. Personen

Bürgermeister Manfred Wellen

Kurzbeschreibung

Konzessionsabgaben aus der Elektrizitätsversorgung

Leistungsumfang

- Abrechnung der Konzessionsabgaben mit den Energieversorgungsträgern

Haushaltsplan 2022 - Gemeinde Wietmarschen

Teilergebnishaushalt Produkt 53110 Elektrizitätsversorgung

Wietmarschen

Nr.	Bezeichnung	Ergebnis 2020	Ansatz 2021	Ansatz 2022	Plan 2023	Plan 2024	Plan 2025
	Ordentliche Erträge						
1.	Steuern und ähnliche Abgaben	0,00	0,00	0,00	0,00	0,00	0,00
2.	Zuwendungen und allgemeine Umlagen	0,00	0,00	0,00	0,00	0,00	0,00
3.	Auflösungserträge aus Sonderposten	0,00	0,00	0,00	0,00	0,00	0,00
4.	sonstige Transfererträge	0,00	0,00	0,00	0,00	0,00	0,00
5.	öffentlich-rechtliche Entgelte	0,00	0,00	0,00	0,00	0,00	0,00
6.	privatrechtliche Entgelte	0,00	0,00	0,00	0,00	0,00	0,00
7.	Kostenerstattungen und Kostenumlagen	0,00	0,00	0,00	0,00	0,00	0,00
8.	Zinsen und ähnliche Finanzerträge	0,00	0,00	0,00	0,00	0,00	0,00
9.	aktivierungsfähige Eigenleistungen	0,00	0,00	0,00	0,00	0,00	0,00
10.	Bestandsveränderungen	0,00	0,00	0,00	0,00	0,00	0,00
11.	sonstige ordentliche Erträge	340.159,03	320.000,00	320.000,00	320.000,00	320.000,00	320.000,00
12.	= Summe ordentliche Erträge	340.159,03	320.000,00	320.000,00	320.000,00	320.000,00	320.000,00
	Ordentliche Aufwendungen						
13.	Personalaufwendungen	0,00	0,00	0,00	0,00	0,00	0,00
14.	Versorgungsaufwendungen	0,00	0,00	0,00	0,00	0,00	0,00
15.	Aufwendungen für Sach- und Dienstleistungen	0,00	0,00	0,00	0,00	0,00	0,00
16.	Abschreibungen	0,00	0,00	0,00	0,00	0,00	0,00
17.	Zinsen und ähnliche Aufwendungen	0,00	0,00	0,00	0,00	0,00	0,00
18.	Transferaufwendungen	0,00	0,00	0,00	0,00	0,00	0,00
19.	sonstige ordentliche Aufwendungen	0,00	0,00	0,00	0,00	0,00	0,00
20.	= Summe ordentliche Aufwendungen	0,00	0,00	0,00	0,00	0,00	0,00
21.	ordentliches Ergebnis	340.159,03	320.000,00	320.000,00	320.000,00	320.000,00	320.000,00
22.	außerordentliche Erträge	0,00	0,00	0,00	0,00	0,00	0,00
23.	außerordentliche Aufwendungen	0,00	0,00	0,00	0,00	0,00	0,00
24.	außerordentliches Ergebnis	0,00	0,00	0,00	0,00	0,00	0,00
25.	Jahresergebnis - Überschuss (+)/Fehlbetrag (-)	340.159,03	320.000,00	320.000,00	320.000,00	320.000,00	320.000,00
26.	Erträge aus internen Leistungsbeziehungen	0,00	0,00	0,00	0,00	0,00	0,00
27.	Aufwendungen aus internen Leistungsbeziehungen	0,00	0,00	0,00	0,00	0,00	0,00
28.	Saldo aus internen Leistungsbeziehungen	0,00	0,00	0,00	0,00	0,00	0,00
29.	Ergebnis unter Berücksichtigung der Internen Leistungsbeziehungen	340.159,03	320.000,00	320.000,00	320.000,00	320.000,00	320.000,00

Haushaltsplan 2022 - Gemeinde Wietmarschen

Teilfinanzhaushalt Produkt 53110 Elektrizitätsversorgung							
Wietmarschen							
Nr.	Bezeichnung	Ergebnis 2020	Ansatz 2021	Ansatz 2022	Plan 2023	Plan 2024	Plan 2025
	Einzahlungen aus laufender Verwaltungstätigkeit						
1.	Steuern und ähnliche Abgaben	0,00	0,00	0,00	0,00	0,00	0,00
2.	Zuwendungen und allgemeine Umlagen	0,00	0,00	0,00	0,00	0,00	0,00
3.	sonstige Transfereinzahlungen	0,00	0,00	0,00	0,00	0,00	0,00
4.	öffentlich-rechtliche Entgelte	0,00	0,00	0,00	0,00	0,00	0,00
5.	privatrechtliche Entgelte	0,00	0,00	0,00	0,00	0,00	0,00
6.	Kostenerstattungen und Kostenumlagen	0,00	0,00	0,00	0,00	0,00	0,00
7.	Zinsen und ähnliche Einzahlungen	0,00	0,00	0,00	0,00	0,00	0,00
8.	sonstige haushaltswirksame Einzahlungen	333.315,95	320.000,00	320.000,00	320.000,00	320.000,00	320.000,00
9.	= Summe der Einzahlungen aus lfd. Verwaltungstätigkeit	333.315,95	320.000,00	320.000,00	320.000,00	320.000,00	320.000,00
	Auszahlungen aus lfd. Verwaltungstätigkeit						
10.	Auszahlungen für aktives Personal	0,00	0,00	0,00	0,00	0,00	0,00
11.	Auszahlungen für Versorgung	0,00	0,00	0,00	0,00	0,00	0,00
12.	Auszahlungen für Sach- und Dienstleistungen u.geringwertige Vermögensgegenstände	0,00	0,00	0,00	0,00	0,00	0,00
13.	Zinsen und ähnliche Auszahlungen	0,00	0,00	0,00	0,00	0,00	0,00
14.	Transferauszahlungen	0,00	0,00	0,00	0,00	0,00	0,00
15.	sonstige haushaltswirksame Auszahlungen	0,00	0,00	0,00	0,00	0,00	0,00
16.	= Summe der Auszahlungen aus lfd. Verwaltungstätigkeit	0,00	0,00	0,00	0,00	0,00	0,00
17.	Saldo aus lfd. Verwaltungstätigkeit	333.315,95	320.000,00	320.000,00	320.000,00	320.000,00	320.000,00
	Einzahlungen für Investitionstätigkeit						
18.	Zuwendungen für Investitionstätigkeit	0,00	0,00	0,00	0,00	0,00	0,00
19.	Beiträge u. ä. Entgelte für Investitionstätigkeit	0,00	0,00	0,00	0,00	0,00	0,00
20.	Veräußerung von Sachvermögen	0,00	0,00	0,00	0,00	0,00	0,00
21.	Veräußerung von Finanzvermögensanlagen	0,00	0,00	0,00	0,00	0,00	0,00
22.	sonstige Investitionstätigkeit	0,00	0,00	0,00	0,00	0,00	0,00
23.	= Summe der Einzahlungen für Investitionstätigkeit	0,00	0,00	0,00	0,00	0,00	0,00
	Auszahlungen für Investitionstätigkeit						
24.	Erwerb von Grundstücken und Gebäuden	0,00	0,00	0,00	0,00	0,00	0,00
25.	Baumaßnahmen	0,00	0,00	0,00	0,00	0,00	0,00
26.	Erwerb von beweglichem Sachvermögen	0,00	0,00	0,00	0,00	0,00	0,00
27.	Erwerb von Finanzvermögensanlagen	0,00	0,00	0,00	0,00	0,00	0,00
28.	Aktivierbare Zuwendungen	0,00	0,00	0,00	0,00	0,00	0,00
29.	Sonstige Investitionstätigkeit	0,00	0,00	0,00	0,00	0,00	0,00
30.	= Summe der Auszahlungen für Investitionstätigkeit	0,00	0,00	0,00	0,00	0,00	0,00
31.	Saldo aus Investitionstätigkeit	0,00	0,00	0,00	0,00	0,00	0,00
32.	Finanzmittel-Überschuss/ -Fehlbetrag	333.315,95	320.000,00	320.000,00	320.000,00	320.000,00	320.000,00
	Ein-, Auszahlungen aus Finanzierungstätigkeit						
33.	Einzahlungen; Aufnahme v. Krediten und inneren Darlehen f. Investitionstätigkeit	0,00	0,00	0,00	0,00	0,00	0,00
34.	Auszahlungen; Tilgung Kredite u. Rückzahlung innere Darlehen f. Investitionstätigk.	0,00	0,00	0,00	0,00	0,00	0,00
35.	Saldo aus Finanzierungstätigkeit	0,00	0,00	0,00	0,00	0,00	0,00
36.	Finanzmittelveränderung	333.315,95	320.000,00	320.000,00	320.000,00	320.000,00	320.000,00

Haushaltsplan 2022 - Gemeinde Wietmarschen

Produktbeschreibung Produkt 53210 Gasversorgung

Wietmarschen

Produktbereich	53	Ver- und Entsorgung
Produktgruppe	532	Gasversorgung
Produkt	53210	Gasversorgung

Weitere verantw. Personen

Bürgermeister Manfred Wellen

Kurzbeschreibung

Konzessionsabgaben aus der Gasversorgung

Leistungsumfang

- Abrechnung der Konzessionsabgaben mit den Energieversorgungsträgern

Haushaltsplan 2022 - Gemeinde Wietmarschen

Teilergebnishaushalt Produkt 53210 Gasversorgung

Wietmarschen

Nr.	Bezeichnung	Ergebnis 2020	Ansatz 2021	Ansatz 2022	Plan 2023	Plan 2024	Plan 2025
	Ordentliche Erträge						
1.	Steuern und ähnliche Abgaben	0,00	0,00	0,00	0,00	0,00	0,00
2.	Zuwendungen und allgemeine Umlagen	0,00	0,00	0,00	0,00	0,00	0,00
3.	Auflösungserträge aus Sonderposten	0,00	0,00	0,00	0,00	0,00	0,00
4.	sonstige Transfererträge	0,00	0,00	0,00	0,00	0,00	0,00
5.	öffentlich-rechtliche Entgelte	0,00	0,00	0,00	0,00	0,00	0,00
6.	privatrechtliche Entgelte	0,00	0,00	0,00	0,00	0,00	0,00
7.	Kostenerstattungen und Kostenumlagen	0,00	0,00	0,00	0,00	0,00	0,00
8.	Zinsen und ähnliche Finanzerträge	0,00	0,00	0,00	0,00	0,00	0,00
9.	aktivierungsfähige Eigenleistungen	0,00	0,00	0,00	0,00	0,00	0,00
10.	Bestandsveränderungen	0,00	0,00	0,00	0,00	0,00	0,00
11.	sonstige ordentliche Erträge	83.914,53	100.000,00	100.000,00	100.000,00	100.000,00	100.000,00
12.	= Summe ordentliche Erträge	83.914,53	100.000,00	100.000,00	100.000,00	100.000,00	100.000,00
	Ordentliche Aufwendungen						
13.	Personalaufwendungen	0,00	0,00	0,00	0,00	0,00	0,00
14.	Versorgungsaufwendungen	0,00	0,00	0,00	0,00	0,00	0,00
15.	Aufwendungen für Sach- und Dienstleistungen	0,00	0,00	0,00	0,00	0,00	0,00
16.	Abschreibungen	0,00	0,00	0,00	0,00	0,00	0,00
17.	Zinsen und ähnliche Aufwendungen	0,00	0,00	0,00	0,00	0,00	0,00
18.	Transferaufwendungen	0,00	0,00	0,00	0,00	0,00	0,00
19.	sonstige ordentliche Aufwendungen	0,00	0,00	0,00	0,00	0,00	0,00
20.	= Summe ordentliche Aufwendungen	0,00	0,00	0,00	0,00	0,00	0,00
21.	ordentliches Ergebnis	83.914,53	100.000,00	100.000,00	100.000,00	100.000,00	100.000,00
22.	außerordentliche Erträge	0,00	0,00	0,00	0,00	0,00	0,00
23.	außerordentliche Aufwendungen	0,00	0,00	0,00	0,00	0,00	0,00
24.	außerordentliches Ergebnis	0,00	0,00	0,00	0,00	0,00	0,00
25.	Jahresergebnis - Überschuss (+)/Fehlbetrag (-)	83.914,53	100.000,00	100.000,00	100.000,00	100.000,00	100.000,00
26.	Erträge aus internen Leistungsbeziehungen	0,00	0,00	0,00	0,00	0,00	0,00
27.	Aufwendungen aus internen Leistungsbeziehungen	0,00	0,00	0,00	0,00	0,00	0,00
28.	Saldo aus internen Leistungsbeziehungen	0,00	0,00	0,00	0,00	0,00	0,00
29.	Ergebnis unter Berücksichtigung der Internen Leistungsbeziehungen	83.914,53	100.000,00	100.000,00	100.000,00	100.000,00	100.000,00

Haushaltsplan 2022 - Gemeinde Wietmarschen

Teilfinanzhaushalt Produkt 53210 Gasversorgung

Wietmarschen

Nr.	Bezeichnung	Ergebnis 2020	Ansatz 2021	Ansatz 2022	Plan 2023	Plan 2024	Plan 2025
	Einzahlungen aus laufender Verwaltungstätigkeit						
1.	Steuern und ähnliche Abgaben	0,00	0,00	0,00	0,00	0,00	0,00
2.	Zuwendungen und allgemeine Umlagen	0,00	0,00	0,00	0,00	0,00	0,00
3.	sonstige Transfereinzahlungen	0,00	0,00	0,00	0,00	0,00	0,00
4.	öffentlich-rechtliche Entgelte	0,00	0,00	0,00	0,00	0,00	0,00
5.	privatrechtliche Entgelte	0,00	0,00	0,00	0,00	0,00	0,00
6.	Kostenerstattungen und Kostenumlagen	0,00	0,00	0,00	0,00	0,00	0,00
7.	Zinsen und ähnliche Einzahlungen	0,00	0,00	0,00	0,00	0,00	0,00
8.	sonstige haushaltswirksame Einzahlungen	73.341,34	100.000,00	100.000,00	100.000,00	100.000,00	100.000,00
9.	= Summe der Einzahlungen aus lfd. Verwaltungstätigkeit	73.341,34	100.000,00	100.000,00	100.000,00	100.000,00	100.000,00
	Auszahlungen aus lfd. Verwaltungstätigkeit						
10.	Auszahlungen für aktives Personal	0,00	0,00	0,00	0,00	0,00	0,00
11.	Auszahlungen für Versorgung	0,00	0,00	0,00	0,00	0,00	0,00
12.	Auszahlungen für Sach- und Dienstleistungen u.geringwertige Vermögensgegenstände	0,00	0,00	0,00	0,00	0,00	0,00
13.	Zinsen und ähnliche Auszahlungen	0,00	0,00	0,00	0,00	0,00	0,00
14.	Transferauszahlungen	0,00	0,00	0,00	0,00	0,00	0,00
15.	sonstige haushaltswirksame Auszahlungen	0,00	0,00	0,00	0,00	0,00	0,00
16.	= Summe der Auszahlungen aus lfd. Verwaltungstätigkeit	0,00	0,00	0,00	0,00	0,00	0,00
17.	Saldo aus lfd. Verwaltungstätigkeit	73.341,34	100.000,00	100.000,00	100.000,00	100.000,00	100.000,00
	Einzahlungen für Investitionstätigkeit						
18.	Zuwendungen für Investitionstätigkeit	0,00	0,00	0,00	0,00	0,00	0,00
19.	Beiträge u. ä. Entgelte für Investitionstätigkeit	0,00	0,00	0,00	0,00	0,00	0,00
20.	Veräußerung von Sachvermögen	0,00	0,00	0,00	0,00	0,00	0,00
21.	Veräußerung von Finanzvermögensanlagen	0,00	0,00	0,00	0,00	0,00	0,00
22.	sonstige Investitionstätigkeit	0,00	0,00	0,00	0,00	0,00	0,00
23.	= Summe der Einzahlungen für Investitionstätigkeit	0,00	0,00	0,00	0,00	0,00	0,00
	Auszahlungen für Investitionstätigkeit						
24.	Erwerb von Grundstücken und Gebäuden	0,00	0,00	0,00	0,00	0,00	0,00
25.	Baumaßnahmen	0,00	0,00	0,00	0,00	0,00	0,00
26.	Erwerb von beweglichem Sachvermögen	0,00	0,00	0,00	0,00	0,00	0,00
27.	Erwerb von Finanzvermögensanlagen	0,00	0,00	0,00	0,00	0,00	0,00
28.	Aktivierbare Zuwendungen	0,00	0,00	0,00	0,00	0,00	0,00
29.	Sonstige Investitionstätigkeit	0,00	0,00	0,00	0,00	0,00	0,00
30.	= Summe der Auszahlungen für Investitionstätigkeit	0,00	0,00	0,00	0,00	0,00	0,00
31.	Saldo aus Investitionstätigkeit	0,00	0,00	0,00	0,00	0,00	0,00
32.	Finanzmittel-Überschuss/ -Fehlbetrag	73.341,34	100.000,00	100.000,00	100.000,00	100.000,00	100.000,00
	Ein-, Auszahlungen aus Finanzierungstätigkeit						
33.	Einzahlungen; Aufnahme v. Krediten und inneren Darlehen f. Investitionstätigkeit	0,00	0,00	0,00	0,00	0,00	0,00
34.	Auszahlungen; Tilgung Kredite u. Rückzahlung innere Darlehen f. Investitionstätigk.	0,00	0,00	0,00	0,00	0,00	0,00
35.	Saldo aus Finanzierungstätigkeit	0,00	0,00	0,00	0,00	0,00	0,00
36.	Finanzmittelveränderung	73.341,34	100.000,00	100.000,00	100.000,00	100.000,00	100.000,00

Haushaltsplan 2022 - Gemeinde Wietmarschen

Produktbeschreibung Produkt 53310 Wasserversorgung

Wietmarschen

Produktbereich	53	Ver- und Entsorgung
Produktgruppe	533	Wasserversorgung
Produkt	53310	Wasserversorgung

Weitere verantw. Personen

Bürgermeister Manfred Wellen

Kurzbeschreibung

Konzessionsabgaben aus der Wasserversorgung

Leistungsumfang

- Abrechnung der Konzessionsabgabe mit dem Versorgungsträger

Haushaltsplan 2022 - Gemeinde Wietmarschen

Teilergebnishaushalt Produkt 53310 Wasserversorgung

Wietmarschen

Nr.	Bezeichnung	Ergebnis 2020	Ansatz 2021	Ansatz 2022	Plan 2023	Plan 2024	Plan 2025
	Ordentliche Erträge						
1.	Steuern und ähnliche Abgaben	0,00	0,00	0,00	0,00	0,00	0,00
2.	Zuwendungen und allgemeine Umlagen	0,00	0,00	0,00	0,00	0,00	0,00
3.	Auflösungserträge aus Sonderposten	0,00	0,00	0,00	0,00	0,00	0,00
4.	sonstige Transfererträge	0,00	0,00	0,00	0,00	0,00	0,00
5.	öffentlich-rechtliche Entgelte	0,00	0,00	0,00	0,00	0,00	0,00
6.	privatrechtliche Entgelte	0,00	0,00	0,00	0,00	0,00	0,00
7.	Kostenerstattungen und Kostenumlagen	0,00	0,00	0,00	0,00	0,00	0,00
8.	Zinsen und ähnliche Finanzerträge	0,00	0,00	0,00	0,00	0,00	0,00
9.	aktivierungsfähige Eigenleistungen	0,00	0,00	0,00	0,00	0,00	0,00
10.	Bestandsveränderungen	0,00	0,00	0,00	0,00	0,00	0,00
11.	sonstige ordentliche Erträge	86.518,82	70.000,00	70.000,00	70.000,00	70.000,00	70.000,00
12.	= Summe ordentliche Erträge	86.518,82	70.000,00	70.000,00	70.000,00	70.000,00	70.000,00
	Ordentliche Aufwendungen						
13.	Personalaufwendungen	0,00	0,00	0,00	0,00	0,00	0,00
14.	Versorgungsaufwendungen	0,00	0,00	0,00	0,00	0,00	0,00
15.	Aufwendungen für Sach- und Dienstleistungen	0,00	0,00	0,00	0,00	0,00	0,00
16.	Abschreibungen	0,00	0,00	0,00	0,00	0,00	0,00
17.	Zinsen und ähnliche Aufwendungen	0,00	0,00	0,00	0,00	0,00	0,00
18.	Transferaufwendungen	0,00	0,00	0,00	0,00	0,00	0,00
19.	sonstige ordentliche Aufwendungen	0,00	0,00	0,00	0,00	0,00	0,00
20.	= Summe ordentliche Aufwendungen	0,00	0,00	0,00	0,00	0,00	0,00
21.	ordentliches Ergebnis	86.518,82	70.000,00	70.000,00	70.000,00	70.000,00	70.000,00
22.	außerordentliche Erträge	0,00	0,00	0,00	0,00	0,00	0,00
23.	außerordentliche Aufwendungen	0,00	0,00	0,00	0,00	0,00	0,00
24.	außerordentliches Ergebnis	0,00	0,00	0,00	0,00	0,00	0,00
25.	Jahresergebnis - Überschuss (+)/Fehlbetrag (-)	86.518,82	70.000,00	70.000,00	70.000,00	70.000,00	70.000,00
26.	Erträge aus internen Leistungsbeziehungen	0,00	0,00	0,00	0,00	0,00	0,00
27.	Aufwendungen aus internen Leistungsbeziehungen	0,00	0,00	0,00	0,00	0,00	0,00
28.	Saldo aus internen Leistungsbeziehungen	0,00	0,00	0,00	0,00	0,00	0,00
29.	Ergebnis unter Berücksichtigung der Internen Leistungsbeziehungen	86.518,82	70.000,00	70.000,00	70.000,00	70.000,00	70.000,00

Haushaltsplan 2022 - Gemeinde Wietmarschen

Teilfinanzhaushalt Produkt 53310 Wasserversorgung

Wietmarschen

Nr.	Bezeichnung	Ergebnis 2020	Ansatz 2021	Ansatz 2022	Plan 2023	Plan 2024	Plan 2025
	Einzahlungen aus laufender Verwaltungstätigkeit						
1.	Steuern und ähnliche Abgaben	0,00	0,00	0,00	0,00	0,00	0,00
2.	Zuwendungen und allgemeine Umlagen	0,00	0,00	0,00	0,00	0,00	0,00
3.	sonstige Transfereinzahlungen	0,00	0,00	0,00	0,00	0,00	0,00
4.	öffentlich-rechtliche Entgelte	0,00	0,00	0,00	0,00	0,00	0,00
5.	privatrechtliche Entgelte	0,00	0,00	0,00	0,00	0,00	0,00
6.	Kostenerstattungen und Kostenumlagen	0,00	0,00	0,00	0,00	0,00	0,00
7.	Zinsen und ähnliche Einzahlungen	0,00	0,00	0,00	0,00	0,00	0,00
8.	sonstige haushaltswirksame Einzahlungen	84.471,44	70.000,00	70.000,00	70.000,00	70.000,00	70.000,00
9.	= Summe der Einzahlungen aus lfd. Verwaltungstätigkeit	84.471,44	70.000,00	70.000,00	70.000,00	70.000,00	70.000,00
	Auszahlungen aus lfd. Verwaltungstätigkeit						
10.	Auszahlungen für aktives Personal	0,00	0,00	0,00	0,00	0,00	0,00
11.	Auszahlungen für Versorgung	0,00	0,00	0,00	0,00	0,00	0,00
12.	Auszahlungen für Sach- und Dienstleistungen u.geringwertige Vermögensgegenstände	0,00	0,00	0,00	0,00	0,00	0,00
13.	Zinsen und ähnliche Auszahlungen	0,00	0,00	0,00	0,00	0,00	0,00
14.	Transferauszahlungen	0,00	0,00	0,00	0,00	0,00	0,00
15.	sonstige haushaltswirksame Auszahlungen	0,00	0,00	0,00	0,00	0,00	0,00
16.	= Summe der Auszahlungen aus lfd. Verwaltungstätigkeit	0,00	0,00	0,00	0,00	0,00	0,00
17.	Saldo aus lfd. Verwaltungstätigkeit	84.471,44	70.000,00	70.000,00	70.000,00	70.000,00	70.000,00
	Einzahlungen für Investitionstätigkeit						
18.	Zuwendungen für Investitionstätigkeit	0,00	0,00	0,00	0,00	0,00	0,00
19.	Beiträge u. ä. Entgelte für Investitionstätigkeit	0,00	0,00	0,00	0,00	0,00	0,00
20.	Veräußerung von Sachvermögen	0,00	0,00	0,00	0,00	0,00	0,00
21.	Veräußerung von Finanzvermögensanlagen	0,00	0,00	0,00	0,00	0,00	0,00
22.	sonstige Investitionstätigkeit	0,00	0,00	0,00	0,00	0,00	0,00
23.	= Summe der Einzahlungen für Investitionstätigkeit	0,00	0,00	0,00	0,00	0,00	0,00
	Auszahlungen für Investitionstätigkeit						
24.	Erwerb von Grundstücken und Gebäuden	0,00	0,00	0,00	0,00	0,00	0,00
25.	Baumaßnahmen	0,00	0,00	0,00	0,00	0,00	0,00
26.	Erwerb von beweglichem Sachvermögen	0,00	0,00	0,00	0,00	0,00	0,00
27.	Erwerb von Finanzvermögensanlagen	0,00	0,00	0,00	0,00	0,00	0,00
28.	Aktivierbare Zuwendungen	0,00	0,00	0,00	0,00	0,00	0,00
29.	Sonstige Investitionstätigkeit	0,00	0,00	0,00	0,00	0,00	0,00
30.	= Summe der Auszahlungen für Investitionstätigkeit	0,00	0,00	0,00	0,00	0,00	0,00
31.	Saldo aus Investitionstätigkeit	0,00	0,00	0,00	0,00	0,00	0,00
32.	Finanzmittel-Überschuss/ -Fehlbetrag	84.471,44	70.000,00	70.000,00	70.000,00	70.000,00	70.000,00
	Ein-, Auszahlungen aus Finanzierungstätigkeit						
33.	Einzahlungen; Aufnahme v. Krediten und inneren Darlehen f. Investitionstätigkeit	0,00	0,00	0,00	0,00	0,00	0,00
34.	Auszahlungen; Tilgung Kredite u. Rückzahlung innere Darlehen f. Investitionstätigk.	0,00	0,00	0,00	0,00	0,00	0,00
35.	Saldo aus Finanzierungstätigkeit	0,00	0,00	0,00	0,00	0,00	0,00
36.	Finanzmittelveränderung	84.471,44	70.000,00	70.000,00	70.000,00	70.000,00	70.000,00

Haushaltsplan 2022 - Gemeinde Wietmarschen

Produktbeschreibung Produkt 55510 Förderung der Land- und Forstwirtschaft

Wietmarschen

Produktbereich	55	Natur- und Landschaftspflege, Friedhofs- und Bestattungswesen
Produktgruppe	555	Land- und Forstwirtschaft
Produkt	55510	Förderung der Land- und Forstwirtschaft

Weitere verantw. Personen

Bürgermeister Manfred Wellen

Kurzbeschreibung

Wirtschaftswegebau, Fördermittel

Leistungsumfang

- Bau von Wirtschaftswegen
- Unterhaltung und Bewirtschaftung der Wirtschaftswege wird unter Produkt 54110 ausgewiesen
- Förderung des Bienenzuchtvereins

Haushaltsplan 2022 - Gemeinde Wietmarschen

Teilergebnishaushalt Produkt 55510 Förderung der Land- und Forstwirtschaft

Wietmarschen

Nr.	Bezeichnung	Ergebnis 2020	Ansatz 2021	Ansatz 2022	Plan 2023	Plan 2024	Plan 2025
	Ordentliche Erträge						
1.	Steuern und ähnliche Abgaben	0,00	0,00	0,00	0,00	0,00	0,00
2.	Zuwendungen und allgemeine Umlagen	0,00	0,00	0,00	0,00	0,00	0,00
3.	Auflösungserträge aus Sonderposten	0,00	0,00	0,00	0,00	0,00	0,00
4.	sonstige Transfererträge	0,00	0,00	0,00	0,00	0,00	0,00
5.	öffentlich-rechtliche Entgelte	0,00	0,00	0,00	0,00	0,00	0,00
6.	privatrechtliche Entgelte	0,00	100,00	100,00	100,00	100,00	100,00
7.	Kostenerstattungen und Kostenumlagen	0,00	0,00	0,00	0,00	0,00	0,00
8.	Zinsen und ähnliche Finanzerträge	0,00	0,00	0,00	0,00	0,00	0,00
9.	aktivierungsfähige Eigenleistungen	0,00	0,00	0,00	0,00	0,00	0,00
10.	Bestandsveränderungen	0,00	0,00	0,00	0,00	0,00	0,00
11.	sonstige ordentliche Erträge	0,00	0,00	0,00	0,00	0,00	0,00
12.	= Summe ordentliche Erträge	0,00	100,00	100,00	100,00	100,00	100,00
	Ordentliche Aufwendungen						
13.	Personalaufwendungen	0,00	0,00	0,00	0,00	0,00	0,00
14.	Versorgungsaufwendungen	0,00	0,00	0,00	0,00	0,00	0,00
15.	Aufwendungen für Sach- und Dienstleistungen	0,00	0,00	100,00	100,00	100,00	100,00
16.	Abschreibungen	0,00	0,00	0,00	0,00	0,00	0,00
17.	Zinsen und ähnliche Aufwendungen	0,00	0,00	0,00	0,00	0,00	0,00
18.	Transferaufwendungen	150,00	100,00	1.000,00	1.000,00	1.000,00	1.000,00
19.	sonstige ordentliche Aufwendungen	0,00	0,00	0,00	0,00	0,00	0,00
20.	= Summe ordentliche Aufwendungen	150,00	100,00	1.100,00	1.100,00	1.100,00	1.100,00
21.	ordentliches Ergebnis	-150,00	0,00	-1.000,00	-1.000,00	-1.000,00	-1.000,00
22.	außerordentliche Erträge	0,00	0,00	0,00	0,00	0,00	0,00
23.	außerordentliche Aufwendungen	0,00	0,00	0,00	0,00	0,00	0,00
24.	außerordentliches Ergebnis	0,00	0,00	0,00	0,00	0,00	0,00
25.	Jahresergebnis - Überschuss (+)/Fehlbetrag (-)	-150,00	0,00	-1.000,00	-1.000,00	-1.000,00	-1.000,00
26.	Erträge aus internen Leistungsbeziehungen	0,00	0,00	0,00	0,00	0,00	0,00
27.	Aufwendungen aus internen Leistungsbeziehungen	0,00	0,00	0,00	0,00	0,00	0,00
28.	Saldo aus internen Leistungsbeziehungen	0,00	0,00	0,00	0,00	0,00	0,00
29.	Ergebnis unter Berücksichtigung der Internen Leistungsbeziehungen	-150,00	0,00	-1.000,00	-1.000,00	-1.000,00	-1.000,00

Haushaltsplan 2022 - Gemeinde Wietmarschen

Teilfinanzhaushalt Produkt 55510 Förderung der Land- und Forstwirtschaft

Wietmarschen

Nr.	Bezeichnung	Ergebnis 2020	Ansatz 2021	Ansatz 2022	Plan 2023	Plan 2024	Plan 2025
	Einzahlungen aus laufender Verwaltungstätigkeit						
1.	Steuern und ähnliche Abgaben	0,00	0,00	0,00	0,00	0,00	0,00
2.	Zuwendungen und allgemeine Umlagen	0,00	0,00	0,00	0,00	0,00	0,00
3.	sonstige Transfereinzahlungen	0,00	0,00	0,00	0,00	0,00	0,00
4.	öffentlich-rechtliche Entgelte	0,00	0,00	0,00	0,00	0,00	0,00
5.	privatrechtliche Entgelte	0,00	100,00	100,00	100,00	100,00	100,00
6.	Kostenerstattungen und Kostenumlagen	0,00	0,00	0,00	0,00	0,00	0,00
7.	Zinsen und ähnliche Einzahlungen	0,00	0,00	0,00	0,00	0,00	0,00
8.	sonstige haushaltswirksame Einzahlungen	0,00	0,00	0,00	0,00	0,00	0,00
9.	= Summe der Einzahlungen aus lfd. Verwaltungstätigkeit	0,00	100,00	100,00	100,00	100,00	100,00
	Auszahlungen aus lfd. Verwaltungstätigkeit						
10.	Auszahlungen für aktives Personal	0,00	0,00	0,00	0,00	0,00	0,00
11.	Auszahlungen für Versorgung	0,00	0,00	0,00	0,00	0,00	0,00
12.	Auszahlungen für Sach- und Dienstleistungen u.geringwertige Vermögensgegenstände	0,00	0,00	100,00	100,00	100,00	100,00
13.	Zinsen und ähnliche Auszahlungen	0,00	0,00	0,00	0,00	0,00	0,00
14.	Transferauszahlungen	150,00	100,00	1.000,00	1.000,00	1.000,00	1.000,00
15.	sonstige haushaltswirksame Auszahlungen	0,00	0,00	0,00	0,00	0,00	0,00
16.	= Summe der Auszahlungen aus lfd. Verwaltungstätigkeit	150,00	100,00	1.100,00	1.100,00	1.100,00	1.100,00
17.	Saldo aus lfd. Verwaltungstätigkeit	-150,00	0,00	-1.000,00	-1.000,00	-1.000,00	-1.000,00
	Einzahlungen für Investitionstätigkeit						
18.	Zuwendungen für Investitionstätigkeit	0,00	50.000,00	133.000,00	50.000,00	50.000,00	50.000,00
19.	Beiträge u. ä. Entgelte für Investitionstätigkeit	0,00	0,00	0,00	0,00	0,00	0,00
20.	Veräußerung von Sachvermögen	0,00	0,00	0,00	0,00	0,00	0,00
21.	Veräußerung von Finanzvermögensanlagen	0,00	0,00	0,00	0,00	0,00	0,00
22.	sonstige Investitionstätigkeit	0,00	0,00	0,00	0,00	0,00	0,00
23.	= Summe der Einzahlungen für Investitionstätigkeit	0,00	50.000,00	133.000,00	50.000,00	50.000,00	50.000,00
	Auszahlungen für Investitionstätigkeit						
24.	Erwerb von Grundstücken und Gebäuden	0,00	0,00	0,00	0,00	0,00	0,00
25.	Baumaßnahmen	0,00	100.000,00	266.000,00	100.000,00	100.000,00	100.000,00
26.	Erwerb von beweglichem Sachvermögen	0,00	0,00	0,00	0,00	0,00	0,00
27.	Erwerb von Finanzvermögensanlagen	0,00	0,00	0,00	0,00	0,00	0,00
28.	Aktivierbare Zuwendungen	0,00	0,00	0,00	0,00	0,00	0,00
29.	Sonstige Investitionstätigkeit	0,00	0,00	0,00	0,00	0,00	0,00
30.	= Summe der Auszahlungen für Investitionstätigkeit	0,00	100.000,00	266.000,00	100.000,00	100.000,00	100.000,00
31.	Saldo aus Investitionstätigkeit	0,00	-50.000,00	-133.000,00	-50.000,00	-50.000,00	-50.000,00
32.	Finanzmittel-Überschuss/ -Fehlbetrag	-150,00	-50.000,00	-134.000,00	-51.000,00	-51.000,00	-51.000,00
	Ein-, Auszahlungen aus Finanzierungstätigkeit						
33.	Einzahlungen; Aufnahme v. Krediten und inneren Darlehen f. Investitionstätigkeit	0,00	0,00	0,00	0,00	0,00	0,00
34.	Auszahlungen; Tilgung Kredite u. Rückzahlung innere Darlehen f. Investitionstätigk.	0,00	0,00	0,00	0,00	0,00	0,00
35.	Saldo aus Finanzierungstätigkeit	0,00	0,00	0,00	0,00	0,00	0,00
36.	Finanzmittelveränderung	-150,00	-50.000,00	-134.000,00	-51.000,00	-51.000,00	-51.000,00

Teilhaushalt 2

Finanzabteilung

Haushaltsplan 2022 - Gemeinde Wietmarschen

Teilergebnishaushalt Teilhaushalt 2 Finanzabteilung

Wietmarschen

Nr.	Bezeichnung	Ergebnis 2020	Ansatz 2021	Ansatz 2022	Plan 2023	Plan 2024	Plan 2025
	Ordentliche Erträge						
1.	Steuern und ähnliche Abgaben	14.762.990,88	12.430.000,00	12.850.000,00	13.100.000,00	13.220.500,00	13.220.500,00
2.	Zuwendungen und allgemeine Umlagen	2.339.162,11	277.300,00	3.128.300,00	3.058.300,00	3.113.300,00	3.113.300,00
3.	Auflösungserträge aus Sonderposten	0,00	0,00	0,00	0,00	0,00	0,00
4.	sonstige Transfererträge	0,00	0,00	0,00	0,00	0,00	0,00
5.	öffentlich-rechtliche Entgelte	7.362,05	6.800,00	6.800,00	6.800,00	6.800,00	6.800,00
6.	privatrechtliche Entgelte	124.906,07	111.400,00	111.400,00	111.400,00	111.400,00	111.400,00
7.	Kostenerstattungen und Kostenumlagen	283.210,38	241.200,00	209.200,00	209.200,00	184.200,00	164.200,00
8.	Zinsen und ähnliche Finanzerträge	30.609,73	21.200,00	11.200,00	11.200,00	11.200,00	11.200,00
9.	aktivierungsfähige Eigenleistungen	0,00	0,00	0,00	0,00	0,00	0,00
10.	Bestandsveränderungen	0,00	0,00	0,00	0,00	0,00	0,00
11.	sonstige ordentliche Erträge	573.510,54	555.700,00	555.700,00	555.700,00	555.700,00	555.700,00
12.	= Summe ordentliche Erträge	18.121.751,76	13.643.600,00	16.872.600,00	17.052.600,00	17.203.100,00	17.183.100,00
	Ordentliche Aufwendungen						
13.	Personalaufwendungen	726.214,05	753.400,00	896.400,00	917.700,00	991.300,00	991.300,00
14.	Versorgungsaufwendungen	0,00	5.000,00	5.000,00	5.000,00	5.000,00	5.000,00
15.	Aufwendungen für Sach- und Dienstleistungen	374.943,63	405.600,00	423.400,00	423.900,00	426.900,00	426.900,00
16.	Abschreibungen	846,63	1.000,00	1.000,00	1.000,00	1.000,00	1.000,00
17.	Zinsen und ähnliche Aufwendungen	132.720,79	167.500,00	177.500,00	177.500,00	177.500,00	177.500,00
18.	Transferaufwendungen	8.519.521,49	9.287.600,00	9.198.100,00	9.167.600,00	9.347.600,00	9.347.600,00
19.	sonstige ordentliche Aufwendungen	170.889,33	230.100,00	235.100,00	235.100,00	235.100,00	235.100,00
20.	= Summe ordentliche Aufwendungen	9.925.135,92	10.850.200,00	10.936.500,00	10.927.800,00	11.184.400,00	11.184.400,00
21.	ordentliches Ergebnis	8.196.615,84	2.793.400,00	5.936.100,00	6.124.800,00	6.018.700,00	5.998.700,00
22.	außerordentliche Erträge	67.366,34	0,00	0,00	0,00	0,00	0,00
23.	außerordentliche Aufwendungen	1,00	0,00	0,00	0,00	0,00	0,00
24.	außerordentliches Ergebnis	67.365,34	0,00	0,00	0,00	0,00	0,00
25.	Jahresergebnis - Überschuss (+)/Fehlbetrag (-)	8.263.981,18	2.793.400,00	5.936.100,00	6.124.800,00	6.018.700,00	5.998.700,00
26.	Erträge aus internen Leistungsbeziehungen	0,00	0,00	0,00	0,00	0,00	0,00
27.	Aufwendungen aus internen Leistungsbeziehungen	0,00	0,00	0,00	0,00	0,00	0,00
28.	Saldo aus internen Leistungsbeziehungen	0,00	0,00	0,00	0,00	0,00	0,00
29.	Ergebnis unter Berücksichtigung der Internen Leistungsbeziehungen	8.263.981,18	2.793.400,00	5.936.100,00	6.124.800,00	6.018.700,00	5.998.700,00

Haushaltsplan 2022 - Gemeinde Wietmarschen

Teilfinanzhaushalt Teilhaushalt 2 Finanzabteilung							
Wietmarschen							
Nr.	Bezeichnung	Ergebnis 2020	Ansatz 2021	Ansatz 2022	Plan 2023	Plan 2024	Plan 2025
	Einzahlungen aus laufender Verwaltungstätigkeit						
1.	Steuern und ähnliche Abgaben	15.041.219,78	12.430.000,00	12.850.000,00	13.100.000,00	13.220.500,00	13.220.500,00
2.	Zuwendungen und allgemeine Umlagen	2.333.259,33	277.300,00	3.128.300,00	3.058.300,00	3.113.300,00	3.113.300,00
3.	sonstige Transfereinzahlungen	0,00	0,00	0,00	0,00	0,00	0,00
4.	öffentlich-rechtliche Entgelte	8.302,24	6.800,00	6.800,00	6.800,00	6.800,00	6.800,00
5.	privatrechtliche Entgelte	129.016,81	111.400,00	111.400,00	111.400,00	111.400,00	111.400,00
6.	Kostenerstattungen und Kostenumlagen	374.293,33	241.200,00	209.200,00	209.200,00	184.200,00	144.200,00
7.	Zinsen und ähnliche Einzahlungen	30.647,16	21.200,00	11.200,00	11.200,00	11.200,00	11.200,00
8.	sonstige haushaltswirksame Einzahlungen	528.879,46	574.000,00	579.000,00	579.000,00	579.000,00	579.000,00
9.	= Summe der Einzahlungen aus lfd. Verwaltungstätigkeit	18.445.618,11	13.661.900,00	16.895.900,00	17.075.900,00	17.226.400,00	17.186.400,00
	Auszahlungen aus lfd. Verwaltungstätigkeit						
10.	Auszahlungen für aktives Personal	725.853,76	729.200,00	872.200,00	893.500,00	967.100,00	1.006.100,00
11.	Auszahlungen für Versorgung	0,00	5.000,00	5.000,00	5.000,00	5.000,00	5.000,00
12.	Auszahlungen für Sach- und Dienstleistungen u.geringwertige Vermögensgegenstände	378.209,49	405.600,00	423.400,00	423.900,00	426.900,00	426.900,00
13.	Zinsen und ähnliche Auszahlungen	132.546,79	167.500,00	177.500,00	177.500,00	177.500,00	177.500,00
14.	Transferauszahlungen	8.570.176,37	9.287.600,00	9.198.100,00	9.167.600,00	9.347.600,00	9.337.600,00
15.	sonstige haushaltswirksame Auszahlungen	209.579,52	230.900,00	235.900,00	235.900,00	235.900,00	235.900,00
16.	= Summe der Auszahlungen aus lfd. Verwaltungstätigkeit	10.016.365,93	10.825.800,00	10.912.100,00	10.903.400,00	11.160.000,00	11.189.000,00
17.	Saldo aus lfd. Verwaltungstätigkeit	8.429.252,18	2.836.100,00	5.983.800,00	6.172.500,00	6.066.400,00	5.997.400,00
	Einzahlungen für Investitionstätigkeit						
18.	Zuwendungen für Investitionstätigkeit	60.663,68	10.000,00	87.500,00	0,00	0,00	0,00
19.	Beiträge u. ä. Entgelte für Investitionstätigkeit	0,00	0,00	0,00	0,00	0,00	0,00
20.	Veräußerung von Sachvermögen	129.206,72	0,00	0,00	0,00	0,00	0,00
21.	Veräußerung von Finanzvermögensanlagen	37.006,68	0,00	0,00	0,00	0,00	0,00
22.	sonstige Investitionstätigkeit	0,00	0,00	0,00	0,00	0,00	0,00
23.	= Summe der Einzahlungen für Investitionstätigkeit	226.877,08	10.000,00	87.500,00	0,00	0,00	0,00
	Auszahlungen für Investitionstätigkeit						
24.	Erwerb von Grundstücken und Gebäuden	45.981,23	0,00	0,00	0,00	0,00	0,00
25.	Baumaßnahmen	1.447.675,99	0,00	400.000,00	500.000,00	100.000,00	100.000,00
26.	Erwerb von beweglichem Sachvermögen	365.400,10	140.000,00	187.500,00	72.500,00	72.500,00	72.500,00
27.	Erwerb von Finanzvermögensanlagen	1.013.552,66	0,00	95.000,00	45.000,00	0,00	0,00
28.	Aktivierbare Zuwendungen	26.223,89	451.000,00	41.500,00	41.500,00	41.500,00	41.500,00
29.	Sonstige Investitionstätigkeit	0,00	0,00	25.000,00	0,00	0,00	0,00
30.	= Summe der Auszahlungen für Investitionstätigkeit	2.898.833,87	591.000,00	749.000,00	659.000,00	214.000,00	214.000,00
31.	Saldo aus Investitionstätigkeit	-2.671.956,79	-581.000,00	-661.500,00	-659.000,00	-214.000,00	-214.000,00
32.	Finanzmittel-Überschuss/ -Fehlbetrag	5.757.295,39	2.255.100,00	5.322.300,00	5.513.500,00	5.852.400,00	5.783.400,00
	Ein-, Auszahlungen aus Finanzierungstätigkeit						
33.	Einzahlungen: Aufnahme v. Krediten und inneren Darlehen f. Investitionstätigkeit	530.000,00	600.000,00	1.800.000,00	1.800.000,00	1.800.000,00	1.800.000,00
34.	Auszahlungen: Tilgung Kredite u. Rückzahlung innere Darlehen f. Investitionstätigk.	423.623,58	520.200,00	530.200,00	530.200,00	530.200,00	530.200,00
35.	Saldo aus Finanzierungstätigkeit	106.376,42	79.800,00	1.269.800,00	1.269.800,00	1.269.800,00	1.269.800,00
36.	Finanzmittelveränderung	5.863.671,81	2.334.900,00	6.592.100,00	6.783.300,00	7.122.200,00	7.053.200,00

Haushaltsplan 2022 - Gemeinde Wietmarschen

Produktbeschreibung Produkt 11150 Finanzverwaltung

Wietmarschen

Produktbereich	11	Innere Verwaltung
Produktgruppe	111	Verwaltungssteuerung und -service
Produkt	11150	Finanzverwaltung

Weitere verantw. Personen

Martin Osseforth

Kurzbeschreibung

Finanzwirtschaftliche Steuerung der Aufgabenerfüllung, Haushaltsplanung- und Überwachung, Buchführung, Vollstreckung, Jahresabschlüsse

Leistungsumfang

Die Aufgabenerfüllung erfolgt durch die Finanzabteilung und die Gemeindekasse.
Die Tätigkeiten erfolgen ebenfalls für den Eigenbetrieb.

Haushaltsplan 2022 - Gemeinde Wietmarschen

Teilergebnishaushalt Produkt 11150 Finanzverwaltung

Wietmarschen

Nr.	Bezeichnung	Ergebnis 2020	Ansatz 2021	Ansatz 2022	Plan 2023	Plan 2024	Plan 2025
	Ordentliche Erträge						
1.	Steuern und ähnliche Abgaben	0,00	0,00	0,00	0,00	0,00	0,00
2.	Zuwendungen und allgemeine Umlagen	0,00	0,00	0,00	0,00	0,00	0,00
3.	Auflösungserträge aus Sonderposten	0,00	0,00	0,00	0,00	0,00	0,00
4.	sonstige Transfererträge	0,00	0,00	0,00	0,00	0,00	0,00
5.	öffentlich-rechtliche Entgelte	93,90	1.900,00	1.900,00	1.900,00	1.900,00	1.900,00
6.	privatrechtliche Entgelte	0,00	0,00	0,00	0,00	0,00	0,00
7.	Kostenerstattungen und Kostenumlagen	109.727,45	95.000,00	95.000,00	95.000,00	95.000,00	95.000,00
8.	Zinsen und ähnliche Finanzerträge	0,00	0,00	0,00	0,00	0,00	0,00
9.	aktivierungsfähige Eigenleistungen	0,00	0,00	0,00	0,00	0,00	0,00
10.	Bestandsveränderungen	0,00	0,00	0,00	0,00	0,00	0,00
11.	sonstige ordentliche Erträge	7.753,31	15.100,00	15.100,00	15.100,00	15.100,00	15.100,00
12.	= Summe ordentliche Erträge	117.574,66	112.000,00	112.000,00	112.000,00	112.000,00	112.000,00
	Ordentliche Aufwendungen						
13.	Personalaufwendungen	376.726,03	383.600,00	442.300,00	450.100,00	457.100,00	457.100,00
14.	Versorgungsaufwendungen	0,00	5.000,00	5.000,00	5.000,00	5.000,00	5.000,00
15.	Aufwendungen für Sach- und Dienstleistungen	56.975,61	59.300,00	73.800,00	74.300,00	77.300,00	77.300,00
16.	Abschreibungen	22,08	1.000,00	1.000,00	1.000,00	1.000,00	1.000,00
17.	Zinsen und ähnliche Aufwendungen	0,00	0,00	0,00	0,00	0,00	0,00
18.	Transferaufwendungen	0,00	0,00	0,00	0,00	0,00	0,00
19.	sonstige ordentliche Aufwendungen	16.372,48	25.500,00	25.500,00	25.500,00	25.500,00	25.500,00
20.	= Summe ordentliche Aufwendungen	450.096,20	474.400,00	547.600,00	555.900,00	565.900,00	565.900,00
21.	ordentliches Ergebnis	-332.521,54	-362.400,00	-435.600,00	-443.900,00	-453.900,00	-453.900,00
22.	außerordentliche Erträge	0,00	0,00	0,00	0,00	0,00	0,00
23.	außerordentliche Aufwendungen	0,00	0,00	0,00	0,00	0,00	0,00
24.	außerordentliches Ergebnis	0,00	0,00	0,00	0,00	0,00	0,00
25.	Jahresergebnis - Überschuss (+)/Fehlbetrag (-)	-332.521,54	-362.400,00	-435.600,00	-443.900,00	-453.900,00	-453.900,00
26.	Erträge aus internen Leistungsbeziehungen	0,00	0,00	0,00	0,00	0,00	0,00
27.	Aufwendungen aus internen Leistungsbeziehungen	0,00	0,00	0,00	0,00	0,00	0,00
28.	Saldo aus internen Leistungsbeziehungen	0,00	0,00	0,00	0,00	0,00	0,00
29.	Ergebnis unter Berücksichtigung der Internen Leistungsbeziehungen	-332.521,54	-362.400,00	-435.600,00	-443.900,00	-453.900,00	-453.900,00

Haushaltsplan 2022 - Gemeinde Wietmarschen

Teilfinanzhaushalt Produkt 11150 Finanzverwaltung							
Wietmarschen							
Nr.	Bezeichnung	Ergebnis 2020	Ansatz 2021	Ansatz 2022	Plan 2023	Plan 2024	Plan 2025
	Einzahlungen aus laufender Verwaltungstätigkeit						
1.	Steuern und ähnliche Abgaben	0,00	0,00	0,00	0,00	0,00	0,00
2.	Zuwendungen und allgemeine Umlagen	0,00	0,00	0,00	0,00	0,00	0,00
3.	sonstige Transfereinzahlungen	0,00	0,00	0,00	0,00	0,00	0,00
4.	öffentlich-rechtliche Entgelte	93,90	1.900,00	1.900,00	1.900,00	1.900,00	1.900,00
5.	privatrechtliche Entgelte	0,00	0,00	0,00	0,00	0,00	0,00
6.	Kostenerstattungen und Kostenumlagen	211.914,75	95.000,00	95.000,00	95.000,00	95.000,00	95.000,00
7.	Zinsen und ähnliche Einzahlungen	0,00	0,00	0,00	0,00	0,00	0,00
8.	sonstige haushaltswirksame Einzahlungen	9.837,58	15.100,00	15.100,00	15.100,00	15.100,00	15.100,00
9.	= Summe der Einzahlungen aus lfd. Verwaltungstätigkeit	221.846,23	112.000,00	112.000,00	112.000,00	112.000,00	112.000,00
	Auszahlungen aus lfd. Verwaltungstätigkeit						
10.	Auszahlungen für aktives Personal	376.528,28	360.300,00	419.000,00	426.800,00	433.800,00	425.300,00
11.	Auszahlungen für Versorgung	0,00	5.000,00	5.000,00	5.000,00	5.000,00	5.000,00
12.	Auszahlungen für Sach- und Dienstleistungen u.geringwertige Vermögensgegenstände	56.975,61	59.300,00	73.800,00	74.300,00	77.300,00	77.300,00
13.	Zinsen und ähnliche Auszahlungen	0,00	0,00	0,00	0,00	0,00	0,00
14.	Transferauszahlungen	0,00	0,00	0,00	0,00	0,00	0,00
15.	sonstige haushaltswirksame Auszahlungen	21.362,63	25.500,00	25.500,00	25.500,00	25.500,00	25.500,00
16.	= Summe der Auszahlungen aus lfd. Verwaltungstätigkeit	454.866,52	450.100,00	523.300,00	531.600,00	541.600,00	533.100,00
17.	Saldo aus lfd. Verwaltungstätigkeit	-233.020,29	-338.100,00	-411.300,00	-419.600,00	-429.600,00	-421.100,00
	Einzahlungen für Investitionstätigkeit						
18.	Zuwendungen für Investitionstätigkeit	0,00	0,00	0,00	0,00	0,00	0,00
19.	Beiträge u. ä. Entgelte für Investitionstätigkeit	0,00	0,00	0,00	0,00	0,00	0,00
20.	Veräußerung von Sachvermögen	0,00	0,00	0,00	0,00	0,00	0,00
21.	Veräußerung von Finanzvermögensanlagen	0,00	0,00	0,00	0,00	0,00	0,00
22.	sonstige Investitionstätigkeit	0,00	0,00	0,00	0,00	0,00	0,00
23.	= Summe der Einzahlungen für Investitionstätigkeit	0,00	0,00	0,00	0,00	0,00	0,00
	Auszahlungen für Investitionstätigkeit						
24.	Erwerb von Grundstücken und Gebäuden	0,00	0,00	0,00	0,00	0,00	0,00
25.	Baumaßnahmen	0,00	0,00	0,00	0,00	0,00	0,00
26.	Erwerb von beweglichem Sachvermögen	0,00	0,00	0,00	0,00	0,00	0,00
27.	Erwerb von Finanzvermögensanlagen	813.552,66	0,00	60.000,00	45.000,00	0,00	0,00
28.	Aktivierbare Zuwendungen	0,00	0,00	0,00	0,00	0,00	0,00
29.	Sonstige Investitionstätigkeit	0,00	0,00	25.000,00	0,00	0,00	0,00
30.	= Summe der Auszahlungen für Investitionstätigkeit	813.552,66	0,00	85.000,00	45.000,00	0,00	0,00
31.	Saldo aus Investitionstätigkeit	-813.552,66	0,00	-85.000,00	-45.000,00	0,00	0,00
32.	Finanzmittel-Überschuss/ -Fehlbetrag	-1.046.572,95	-338.100,00	-496.300,00	-464.600,00	-429.600,00	-421.100,00
	Ein-, Auszahlungen aus Finanzierungstätigkeit						
33.	Einzahlungen; Aufnahme v. Krediten und inneren Darlehen f. Investitionstätigkeit	0,00	0,00	0,00	0,00	0,00	0,00
34.	Auszahlungen; Tilgung Kredite u. Rückzahlung innere Darlehen f. Investitionstätigk.	0,00	0,00	0,00	0,00	0,00	0,00
35.	Saldo aus Finanzierungstätigkeit	0,00	0,00	0,00	0,00	0,00	0,00
36.	Finanzmittelveränderung	-1.046.572,95	-338.100,00	-496.300,00	-464.600,00	-429.600,00	-421.100,00

Haushaltsplan 2022 - Gemeinde Wietmarschen

Produktbeschreibung Produkt 11151 Betriebe gewerblicher Art

Wietmarschen

Produktbereich	11	Innere Verwaltung
Produktgruppe	111	Verwaltungssteuerung und -service
Produkt	11151	Betriebe gewerblicher Art

Weitere verantw. Personen

Martin Osseforth

Kurzbeschreibung

Betrieb gewerblicher Art "Gaststätten": Verpachtung der Räumlichkeiten für das Turm- und Stiftscafé sowie die Schulmensa in Lohne inkl. Inventar
Betrieb gewerblicher Art "Photovoltaikanlagen": Betrieb von PVA auf den Lärmschutzwänden B213/Wilhelmstraße und B213/Rükel

Leistungsumfang

- Bei einem Betrieb gewerblicher Art handelt es sich um ein steuerliches Konstrukt
- Betrieb und Unterhaltung der BgA
- Erstellung der Umsatzsteuererklärungen sowie deren ordnungsgemäße Verbuchung

Haushaltsplan 2022 - Gemeinde Wietmarschen

Teilergebnishaushalt Produkt 11151 Betriebe gewerblicher Art

Wietmarschen

Nr.	Bezeichnung	Ergebnis 2020	Ansatz 2021	Ansatz 2022	Plan 2023	Plan 2024	Plan 2025
	Ordentliche Erträge						
1.	Steuern und ähnliche Abgaben	0,00	0,00	0,00	0,00	0,00	0,00
2.	Zuwendungen und allgemeine Umlagen	0,00	0,00	0,00	0,00	0,00	0,00
3.	Auflösungserträge aus Sonderposten	0,00	0,00	0,00	0,00	0,00	0,00
4.	sonstige Transfererträge	0,00	0,00	0,00	0,00	0,00	0,00
5.	öffentlich-rechtliche Entgelte	0,00	0,00	0,00	0,00	0,00	0,00
6.	privatrechtliche Entgelte	96.108,93	94.600,00	94.600,00	94.600,00	94.600,00	94.600,00
7.	Kostenerstattungen und Kostenumlagen	0,00	0,00	0,00	0,00	0,00	0,00
8.	Zinsen und ähnliche Finanzerträge	0,00	0,00	0,00	0,00	0,00	0,00
9.	aktivierungsfähige Eigenleistungen	0,00	0,00	0,00	0,00	0,00	0,00
10.	Bestandsveränderungen	0,00	0,00	0,00	0,00	0,00	0,00
11.	sonstige ordentliche Erträge	0,00	100,00	100,00	100,00	100,00	100,00
12.	= Summe ordentliche Erträge	96.108,93	94.700,00	94.700,00	94.700,00	94.700,00	94.700,00
	Ordentliche Aufwendungen						
13.	Personalaufwendungen	0,00	0,00	0,00	0,00	0,00	0,00
14.	Versorgungsaufwendungen	0,00	0,00	0,00	0,00	0,00	0,00
15.	Aufwendungen für Sach- und Dienstleistungen	20.243,92	24.400,00	24.400,00	24.400,00	24.400,00	24.400,00
16.	Abschreibungen	497,00	0,00	0,00	0,00	0,00	0,00
17.	Zinsen und ähnliche Aufwendungen	138,00	0,00	0,00	0,00	0,00	0,00
18.	Transferaufwendungen	0,00	0,00	0,00	0,00	0,00	0,00
19.	sonstige ordentliche Aufwendungen	6.754,61	8.900,00	8.900,00	8.900,00	8.900,00	8.900,00
20.	= Summe ordentliche Aufwendungen	27.633,53	33.300,00	33.300,00	33.300,00	33.300,00	33.300,00
21.	ordentliches Ergebnis	68.475,40	61.400,00	61.400,00	61.400,00	61.400,00	61.400,00
22.	außerordentliche Erträge	34.966,34	0,00	0,00	0,00	0,00	0,00
23.	außerordentliche Aufwendungen	1,00	0,00	0,00	0,00	0,00	0,00
24.	außerordentliches Ergebnis	34.965,34	0,00	0,00	0,00	0,00	0,00
25.	Jahresergebnis - Überschuss (+)/Fehlbetrag (-)	103.440,74	61.400,00	61.400,00	61.400,00	61.400,00	61.400,00
26.	Erträge aus internen Leistungsbeziehungen	0,00	0,00	0,00	0,00	0,00	0,00
27.	Aufwendungen aus internen Leistungsbeziehungen	0,00	0,00	0,00	0,00	0,00	0,00
28.	Saldo aus internen Leistungsbeziehungen	0,00	0,00	0,00	0,00	0,00	0,00
29.	Ergebnis unter Berücksichtigung der Internen Leistungsbeziehungen	103.440,74	61.400,00	61.400,00	61.400,00	61.400,00	61.400,00

Haushaltsplan 2022 - Gemeinde Wietmarschen

Teilfinanzhaushalt Produkt 11151 Betriebe gewerblicher Art							
Wietmarschen							
Nr.	Bezeichnung	Ergebnis 2020	Ansatz 2021	Ansatz 2022	Plan 2023	Plan 2024	Plan 2025
	Einzahlungen aus laufender Verwaltungstätigkeit						
1.	Steuern und ähnliche Abgaben	0,00	0,00	0,00	0,00	0,00	0,00
2.	Zuwendungen und allgemeine Umlagen	0,00	0,00	0,00	0,00	0,00	0,00
3.	sonstige Transfereinzahlungen	0,00	0,00	0,00	0,00	0,00	0,00
4.	öffentlich-rechtliche Entgelte	0,00	0,00	0,00	0,00	0,00	0,00
5.	privatrechtliche Entgelte	96.219,67	94.600,00	94.600,00	94.600,00	94.600,00	94.600,00
6.	Kostenerstattungen und Kostenumlagen	0,00	0,00	0,00	0,00	0,00	0,00
7.	Zinsen und ähnliche Einzahlungen	0,00	0,00	0,00	0,00	0,00	0,00
8.	sonstige haushaltswirksame Einzahlungen	21.908,77	18.400,00	23.400,00	23.400,00	23.400,00	23.400,00
9.	= Summe der Einzahlungen aus lfd. Verwaltungstätigkeit	118.128,44	113.000,00	118.000,00	118.000,00	118.000,00	118.000,00
	Auszahlungen aus lfd. Verwaltungstätigkeit						
10.	Auszahlungen für aktives Personal	0,00	0,00	0,00	0,00	0,00	0,00
11.	Auszahlungen für Versorgung	0,00	0,00	0,00	0,00	0,00	0,00
12.	Auszahlungen für Sach- und Dienstleistungen u.geringwertige Vermögensgegenstände	20.810,09	24.400,00	24.400,00	24.400,00	24.400,00	24.400,00
13.	Zinsen und ähnliche Auszahlungen	138,00	0,00	0,00	0,00	0,00	0,00
14.	Transferauszahlungen	0,00	0,00	0,00	0,00	0,00	0,00
15.	sonstige haushaltswirksame Auszahlungen	31.476,35	8.700,00	8.700,00	8.700,00	8.700,00	8.700,00
16.	= Summe der Auszahlungen aus lfd. Verwaltungstätigkeit	52.424,44	33.100,00	33.100,00	33.100,00	33.100,00	33.100,00
17.	Saldo aus lfd. Verwaltungstätigkeit	65.704,00	79.900,00	84.900,00	84.900,00	84.900,00	84.900,00
	Einzahlungen für Investitionstätigkeit						
18.	Zuwendungen für Investitionstätigkeit	0,00	0,00	0,00	0,00	0,00	0,00
19.	Beiträge u. ä. Entgelte für Investitionstätigkeit	0,00	0,00	0,00	0,00	0,00	0,00
20.	Veräußerung von Sachvermögen	96.806,72	0,00	0,00	0,00	0,00	0,00
21.	Veräußerung von Finanzvermögensanlagen	0,00	0,00	0,00	0,00	0,00	0,00
22.	sonstige Investitionstätigkeit	0,00	0,00	0,00	0,00	0,00	0,00
23.	= Summe der Einzahlungen für Investitionstätigkeit	96.806,72	0,00	0,00	0,00	0,00	0,00
	Auszahlungen für Investitionstätigkeit						
24.	Erwerb von Grundstücken und Gebäuden	1.991,64	0,00	0,00	0,00	0,00	0,00
25.	Baumaßnahmen	0,00	0,00	0,00	0,00	0,00	0,00
26.	Erwerb von beweglichem Sachvermögen	0,00	0,00	0,00	0,00	0,00	0,00
27.	Erwerb von Finanzvermögensanlagen	0,00	0,00	0,00	0,00	0,00	0,00
28.	Aktivierbare Zuwendungen	0,00	0,00	0,00	0,00	0,00	0,00
29.	Sonstige Investitionstätigkeit	0,00	0,00	0,00	0,00	0,00	0,00
30.	= Summe der Auszahlungen für Investitionstätigkeit	1.991,64	0,00	0,00	0,00	0,00	0,00
31.	Saldo aus Investitionstätigkeit	94.815,08	0,00	0,00	0,00	0,00	0,00
32.	Finanzmittel-Überschuss/ -Fehlbetrag	160.519,08	79.900,00	84.900,00	84.900,00	84.900,00	84.900,00
	Ein-, Auszahlungen aus Finanzierungstätigkeit						
33.	Einzahlungen; Aufnahme v. Krediten und inneren Darlehen f. Investitionstätigkeit	0,00	0,00	0,00	0,00	0,00	0,00
34.	Auszahlungen; Tilgung Kredite u. Rückzahlung innere Darlehen f. Investitionstätigk.	0,00	0,00	0,00	0,00	0,00	0,00
35.	Saldo aus Finanzierungstätigkeit	0,00	0,00	0,00	0,00	0,00	0,00
36.	Finanzmittelveränderung	160.519,08	79.900,00	84.900,00	84.900,00	84.900,00	84.900,00

Haushaltsplan 2022 - Gemeinde Wietmarschen

Produktbeschreibung Produkt 12610 Brandschutz

Wietmarschen

Produktbereich	12	Sicherheit und Ordnung
Produktgruppe	126	Brandschutz
Produkt	12610	Brandschutz

Weitere verantw. Personen

Martin Osseforth

Kurzbeschreibung

Sicherstellung des Brandschutzes und technischer Hilfeleistungen
Ausstattung und Unterhaltung der freiwilligen Ortsfeuerwehren Lohne, Schwartenpohl und Wietmarschen

Leistungsumfang

- Bekämpfung von Schadensfeuern, technische Hilfeleistung, vorbeugender Brandschutz
- Unterstützung der Wehrführung, Wahrnehmung der Verwaltungsaufgaben
- Unterhaltung und Bewirtschaftung der Feuerwehrrhäuser
- Beschaffung und Unterhaltung von Fahrzeugen und feuerwehrtechnischer Ausrüstung
- Festsetzung und Abrechnung kostenpflichtiger Feuerwehreinsätze
- Satzungsangelegenheiten
- Abrechnung der Aufwandsentschädigungen für die ehrenamtlich Tätigen
- Ehrungen
- Versicherungsschutz Feuerwehrangehörige
- Löschwasserversorgung

Haushaltsplan 2022 - Gemeinde Wietmarschen

Teilergebnishaushalt Produkt 12610 Brandschutz

Wietmarschen

Nr.	Bezeichnung	Ergebnis 2020	Ansatz 2021	Ansatz 2022	Plan 2023	Plan 2024	Plan 2025
	Ordentliche Erträge						
1.	Steuern und ähnliche Abgaben	0,00	0,00	0,00	0,00	0,00	0,00
2.	Zuwendungen und allgemeine Umlagen	41.369,03	10.000,00	10.000,00	10.000,00	10.000,00	10.000,00
3.	Auflösungserträge aus Sonderposten	0,00	0,00	0,00	0,00	0,00	0,00
4.	sonstige Transfererträge	0,00	0,00	0,00	0,00	0,00	0,00
5.	öffentlich-rechtliche Entgelte	3.901,70	2.000,00	2.000,00	2.000,00	2.000,00	2.000,00
6.	privatrechtliche Entgelte	3.628,66	3.600,00	3.600,00	3.600,00	3.600,00	3.600,00
7.	Kostenerstattungen und Kostenumlagen	73,90	200,00	200,00	200,00	200,00	200,00
8.	Zinsen und ähnliche Finanzerträge	0,00	0,00	0,00	0,00	0,00	0,00
9.	aktivierungsfähige Eigenleistungen	0,00	0,00	0,00	0,00	0,00	0,00
10.	Bestandsveränderungen	0,00	0,00	0,00	0,00	0,00	0,00
11.	sonstige ordentliche Erträge	1.826,27	500,00	500,00	500,00	500,00	500,00
12.	= Summe ordentliche Erträge	50.799,56	16.300,00	16.300,00	16.300,00	16.300,00	16.300,00
	Ordentliche Aufwendungen						
13.	Personalaufwendungen	11.477,08	12.400,00	12.500,00	12.600,00	12.600,00	12.600,00
14.	Versorgungsaufwendungen	0,00	0,00	0,00	0,00	0,00	0,00
15.	Aufwendungen für Sach- und Dienstleistungen	140.902,26	155.600,00	165.900,00	165.900,00	165.900,00	165.900,00
16.	Abschreibungen	0,00	0,00	0,00	0,00	0,00	0,00
17.	Zinsen und ähnliche Aufwendungen	0,00	0,00	0,00	0,00	0,00	0,00
18.	Transferaufwendungen	3.975,00	4.000,00	4.000,00	4.000,00	4.000,00	4.000,00
19.	sonstige ordentliche Aufwendungen	34.707,91	44.000,00	44.000,00	44.000,00	44.000,00	44.000,00
20.	= Summe ordentliche Aufwendungen	191.062,25	216.000,00	226.400,00	226.500,00	226.500,00	226.500,00
21.	ordentliches Ergebnis	-140.262,69	-199.700,00	-210.100,00	-210.200,00	-210.200,00	-210.200,00
22.	außerordentliche Erträge	32.400,00	0,00	0,00	0,00	0,00	0,00
23.	außerordentliche Aufwendungen	0,00	0,00	0,00	0,00	0,00	0,00
24.	außerordentliches Ergebnis	32.400,00	0,00	0,00	0,00	0,00	0,00
25.	Jahresergebnis - Überschuss (+)/Fehlbetrag (-)	-107.862,69	-199.700,00	-210.100,00	-210.200,00	-210.200,00	-210.200,00
26.	Erträge aus internen Leistungsbeziehungen	0,00	0,00	0,00	0,00	0,00	0,00
27.	Aufwendungen aus internen Leistungsbeziehungen	0,00	0,00	0,00	0,00	0,00	0,00
28.	Saldo aus internen Leistungsbeziehungen	0,00	0,00	0,00	0,00	0,00	0,00
29.	Ergebnis unter Berücksichtigung der Internen Leistungsbeziehungen	-107.862,69	-199.700,00	-210.100,00	-210.200,00	-210.200,00	-210.200,00

Haushaltsplan 2022 - Gemeinde Wietmarschen

Teilfinanzhaushalt Produkt 12610 Brandschutz							
Wietmarschen							
Nr.	Bezeichnung	Ergebnis 2020	Ansatz 2021	Ansatz 2022	Plan 2023	Plan 2024	Plan 2025
	Einzahlungen aus laufender Verwaltungstätigkeit						
1.	Steuern und ähnliche Abgaben	0,00	0,00	0,00	0,00	0,00	0,00
2.	Zuwendungen und allgemeine Umlagen	41.369,03	10.000,00	10.000,00	10.000,00	10.000,00	10.000,00
3.	sonstige Transfereinzahlungen	0,00	0,00	0,00	0,00	0,00	0,00
4.	öffentlich-rechtliche Entgelte	4.723,86	2.000,00	2.000,00	2.000,00	2.000,00	2.000,00
5.	privatrechtliche Entgelte	3.628,66	3.600,00	3.600,00	3.600,00	3.600,00	3.600,00
6.	Kostenerstattungen und Kostenumlagen	563,06	200,00	200,00	200,00	200,00	200,00
7.	Zinsen und ähnliche Einzahlungen	0,00	0,00	0,00	0,00	0,00	0,00
8.	sonstige haushaltswirksame Einzahlungen	1.826,27	500,00	500,00	500,00	500,00	500,00
9.	= Summe der Einzahlungen aus lfd. Verwaltungstätigkeit	52.110,88	16.300,00	16.300,00	16.300,00	16.300,00	16.300,00
	Auszahlungen aus lfd. Verwaltungstätigkeit						
10.	Auszahlungen für aktives Personal	11.470,01	12.200,00	12.300,00	12.400,00	12.400,00	12.400,00
11.	Auszahlungen für Versorgung	0,00	0,00	0,00	0,00	0,00	0,00
12.	Auszahlungen für Sach- und Dienstleistungen u.geringwertige Vermögensgegenstände	121.645,49	155.600,00	165.900,00	165.900,00	165.900,00	165.900,00
13.	Zinsen und ähnliche Auszahlungen	0,00	0,00	0,00	0,00	0,00	0,00
14.	Transferauszahlungen	3.975,00	4.000,00	4.000,00	4.000,00	4.000,00	4.000,00
15.	sonstige haushaltswirksame Auszahlungen	37.423,82	44.000,00	44.000,00	44.000,00	44.000,00	44.000,00
16.	= Summe der Auszahlungen aus lfd. Verwaltungstätigkeit	174.514,32	215.800,00	226.200,00	226.300,00	226.300,00	226.300,00
17.	Saldo aus lfd. Verwaltungstätigkeit	-122.403,44	-199.500,00	-209.900,00	-210.000,00	-210.000,00	-210.000,00
	Einzahlungen für Investitionstätigkeit						
18.	Zuwendungen für Investitionstätigkeit	40.663,68	10.000,00	87.500,00	0,00	0,00	0,00
19.	Beiträge u. ä. Entgelte für Investitionstätigkeit	0,00	0,00	0,00	0,00	0,00	0,00
20.	Veräußerung von Sachvermögen	32.400,00	0,00	0,00	0,00	0,00	0,00
21.	Veräußerung von Finanzvermögensanlagen	0,00	0,00	0,00	0,00	0,00	0,00
22.	sonstige Investitionstätigkeit	0,00	0,00	0,00	0,00	0,00	0,00
23.	= Summe der Einzahlungen für Investitionstätigkeit	73.063,68	10.000,00	87.500,00	0,00	0,00	0,00
	Auszahlungen für Investitionstätigkeit						
24.	Erwerb von Grundstücken und Gebäuden	43.405,44	0,00	0,00	0,00	0,00	0,00
25.	Baumaßnahmen	1.186,69	0,00	400.000,00	500.000,00	100.000,00	100.000,00
26.	Erwerb von beweglichem Sachvermögen	352.714,96	110.000,00	167.500,00	55.000,00	55.000,00	55.000,00
27.	Erwerb von Finanzvermögensanlagen	0,00	0,00	0,00	0,00	0,00	0,00
28.	Aktivierbare Zuwendungen	0,00	0,00	0,00	0,00	0,00	0,00
29.	Sonstige Investitionstätigkeit	0,00	0,00	0,00	0,00	0,00	0,00
30.	= Summe der Auszahlungen für Investitionstätigkeit	397.307,09	110.000,00	567.500,00	555.000,00	155.000,00	155.000,00
31.	Saldo aus Investitionstätigkeit	-324.243,41	-100.000,00	-480.000,00	-555.000,00	-155.000,00	-155.000,00
32.	Finanzmittel-Überschuss/ -Fehlbetrag	-446.646,85	-299.500,00	-689.900,00	-765.000,00	-365.000,00	-365.000,00
	Ein-, Auszahlungen aus Finanzierungstätigkeit						
33.	Einzahlungen; Aufnahme v. Krediten und inneren Darlehen f. Investitionstätigkeit	0,00	0,00	0,00	0,00	0,00	0,00
34.	Auszahlungen; Tilgung Kredite u. Rückzahlung innere Darlehen f. Investitionstätigk.	0,00	0,00	0,00	0,00	0,00	0,00
35.	Saldo aus Finanzierungstätigkeit	0,00	0,00	0,00	0,00	0,00	0,00
36.	Finanzmittelveränderung	-446.646,85	-299.500,00	-689.900,00	-765.000,00	-365.000,00	-365.000,00

Haushaltsplan 2022 - Gemeinde Wietmarschen

Produktbeschreibung Produkt 24410 Kreisschulbaukasse

Wietmarschen

Produktbereich	21	Schulträgeraufgaben
Produktgruppe	244	Kreisschulbaukasse
Produkt	24410	Kreisschulbaukasse

Weitere verantw. Personen

Martin Osseforth

Kurzbeschreibung

Abrechnung mit der Kreisschulbaukasse des Landkreises Grafschaft Bentheim

Leistungsumfang

Abrechnung Darlehen KSBK, Abrechnung Beiträge KSBK

Haushaltsplan 2022 - Gemeinde Wietmarschen

Produktbeschreibung Produkt 26310 Musikschulen

Wietmarschen

Produktbereich	26	Kultur und Wissenschaft
Produktgruppe	263	Musikschulen
Produkt	26310	Musikschulen

Weitere verantw. Personen

Martin Osseforth

Kurzbeschreibung

Regelung der Zusammenarbeit mit der Musikschule Nordhorn und der Musikschule des Emslandes

Leistungsumfang

Abrechnung der Musikschulnutzung, Betreuung der Musikschule für Raumbedarf etc.

Haushaltsplan 2022 - Gemeinde Wietmarschen

Teilergebnishaushalt Produkt 26310 Musikschulen

Wietmarschen

Nr.	Bezeichnung	Ergebnis 2020	Ansatz 2021	Ansatz 2022	Plan 2023	Plan 2024	Plan 2025
	Ordentliche Erträge						
1.	Steuern und ähnliche Abgaben	0,00	0,00	0,00	0,00	0,00	0,00
2.	Zuwendungen und allgemeine Umlagen	0,00	0,00	0,00	0,00	0,00	0,00
3.	Auflösungserträge aus Sonderposten	0,00	0,00	0,00	0,00	0,00	0,00
4.	sonstige Transfererträge	0,00	0,00	0,00	0,00	0,00	0,00
5.	öffentlich-rechtliche Entgelte	0,00	0,00	0,00	0,00	0,00	0,00
6.	privatrechtliche Entgelte	0,00	0,00	0,00	0,00	0,00	0,00
7.	Kostenerstattungen und Kostenumlagen	0,00	0,00	0,00	0,00	0,00	0,00
8.	Zinsen und ähnliche Finanzerträge	0,00	0,00	0,00	0,00	0,00	0,00
9.	aktivierungsfähige Eigenleistungen	0,00	0,00	0,00	0,00	0,00	0,00
10.	Bestandsveränderungen	0,00	0,00	0,00	0,00	0,00	0,00
11.	sonstige ordentliche Erträge	0,00	0,00	0,00	0,00	0,00	0,00
12.	= Summe ordentliche Erträge	0,00	0,00	0,00	0,00	0,00	0,00
	Ordentliche Aufwendungen						
13.	Personalaufwendungen	0,00	0,00	0,00	0,00	0,00	0,00
14.	Versorgungsaufwendungen	0,00	0,00	0,00	0,00	0,00	0,00
15.	Aufwendungen für Sach- und Dienstleistungen	0,00	0,00	0,00	0,00	0,00	0,00
16.	Abschreibungen	0,00	0,00	0,00	0,00	0,00	0,00
17.	Zinsen und ähnliche Aufwendungen	0,00	0,00	0,00	0,00	0,00	0,00
18.	Transferaufwendungen	1.500,00	2.100,00	2.100,00	2.100,00	2.100,00	2.100,00
19.	sonstige ordentliche Aufwendungen	68.947,34	85.000,00	90.000,00	90.000,00	90.000,00	90.000,00
20.	= Summe ordentliche Aufwendungen	70.447,34	87.100,00	92.100,00	92.100,00	92.100,00	92.100,00
21.	ordentliches Ergebnis	-70.447,34	-87.100,00	-92.100,00	-92.100,00	-92.100,00	-92.100,00
22.	außerordentliche Erträge	0,00	0,00	0,00	0,00	0,00	0,00
23.	außerordentliche Aufwendungen	0,00	0,00	0,00	0,00	0,00	0,00
24.	außerordentliches Ergebnis	0,00	0,00	0,00	0,00	0,00	0,00
25.	Jahresergebnis - Überschuss (+)/Fehlbetrag (-)	-70.447,34	-87.100,00	-92.100,00	-92.100,00	-92.100,00	-92.100,00
26.	Erträge aus internen Leistungsbeziehungen	0,00	0,00	0,00	0,00	0,00	0,00
27.	Aufwendungen aus internen Leistungsbeziehungen	0,00	0,00	0,00	0,00	0,00	0,00
28.	Saldo aus internen Leistungsbeziehungen	0,00	0,00	0,00	0,00	0,00	0,00
29.	Ergebnis unter Berücksichtigung der Internen Leistungsbeziehungen	-70.447,34	-87.100,00	-92.100,00	-92.100,00	-92.100,00	-92.100,00

Haushaltsplan 2022 - Gemeinde Wietmarschen

Teilfinanzhaushalt Produkt 26310 Musikschulen

Wietmarschen

Nr.	Bezeichnung	Ergebnis 2020	Ansatz 2021	Ansatz 2022	Plan 2023	Plan 2024	Plan 2025
	Einzahlungen aus laufender Verwaltungstätigkeit						
1.	Steuern und ähnliche Abgaben	0,00	0,00	0,00	0,00	0,00	0,00
2.	Zuwendungen und allgemeine Umlagen	0,00	0,00	0,00	0,00	0,00	0,00
3.	sonstige Transfereinzahlungen	0,00	0,00	0,00	0,00	0,00	0,00
4.	öffentlich-rechtliche Entgelte	0,00	0,00	0,00	0,00	0,00	0,00
5.	privatrechtliche Entgelte	0,00	0,00	0,00	0,00	0,00	0,00
6.	Kostenerstattungen und Kostenumlagen	0,00	0,00	0,00	0,00	0,00	0,00
7.	Zinsen und ähnliche Einzahlungen	0,00	0,00	0,00	0,00	0,00	0,00
8.	sonstige haushaltswirksame Einzahlungen	0,00	0,00	0,00	0,00	0,00	0,00
9.	= Summe der Einzahlungen aus lfd. Verwaltungstätigkeit	0,00	0,00	0,00	0,00	0,00	0,00
	Auszahlungen aus lfd. Verwaltungstätigkeit						
10.	Auszahlungen für aktives Personal	0,00	0,00	0,00	0,00	0,00	0,00
11.	Auszahlungen für Versorgung	0,00	0,00	0,00	0,00	0,00	0,00
12.	Auszahlungen für Sach- und Dienstleistungen u.geringwertige Vermögensgegenstände	0,00	0,00	0,00	0,00	0,00	0,00
13.	Zinsen und ähnliche Auszahlungen	0,00	0,00	0,00	0,00	0,00	0,00
14.	Transferauszahlungen	1.500,00	2.100,00	2.100,00	2.100,00	2.100,00	2.100,00
15.	sonstige haushaltswirksame Auszahlungen	69.240,07	85.000,00	90.000,00	90.000,00	90.000,00	90.000,00
16.	= Summe der Auszahlungen aus lfd. Verwaltungstätigkeit	70.740,07	87.100,00	92.100,00	92.100,00	92.100,00	92.100,00
17.	Saldo aus lfd. Verwaltungstätigkeit	-70.740,07	-87.100,00	-92.100,00	-92.100,00	-92.100,00	-92.100,00
	Einzahlungen für Investitionstätigkeit						
18.	Zuwendungen für Investitionstätigkeit	0,00	0,00	0,00	0,00	0,00	0,00
19.	Beiträge u. ä. Entgelte für Investitionstätigkeit	0,00	0,00	0,00	0,00	0,00	0,00
20.	Veräußerung von Sachvermögen	0,00	0,00	0,00	0,00	0,00	0,00
21.	Veräußerung von Finanzvermögensanlagen	0,00	0,00	0,00	0,00	0,00	0,00
22.	sonstige Investitionstätigkeit	0,00	0,00	0,00	0,00	0,00	0,00
23.	= Summe der Einzahlungen für Investitionstätigkeit	0,00	0,00	0,00	0,00	0,00	0,00
	Auszahlungen für Investitionstätigkeit						
24.	Erwerb von Grundstücken und Gebäuden	0,00	0,00	0,00	0,00	0,00	0,00
25.	Baumaßnahmen	0,00	0,00	0,00	0,00	0,00	0,00
26.	Erwerb von beweglichem Sachvermögen	0,00	0,00	0,00	0,00	0,00	0,00
27.	Erwerb von Finanzvermögensanlagen	0,00	0,00	0,00	0,00	0,00	0,00
28.	Aktivierbare Zuwendungen	0,00	0,00	0,00	0,00	0,00	0,00
29.	Sonstige Investitionstätigkeit	0,00	0,00	0,00	0,00	0,00	0,00
30.	= Summe der Auszahlungen für Investitionstätigkeit	0,00	0,00	0,00	0,00	0,00	0,00
31.	Saldo aus Investitionstätigkeit	0,00	0,00	0,00	0,00	0,00	0,00
32.	Finanzmittel-Überschuss/ -Fehlbetrag	-70.740,07	-87.100,00	-92.100,00	-92.100,00	-92.100,00	-92.100,00
	Ein-, Auszahlungen aus Finanzierungstätigkeit						
33.	Einzahlungen; Aufnahme v. Krediten und inneren Darlehen f. Investitionstätigkeit	0,00	0,00	0,00	0,00	0,00	0,00
34.	Auszahlungen; Tilgung Kredite u. Rückzahlung innere Darlehen f. Investitionstätigk.	0,00	0,00	0,00	0,00	0,00	0,00
35.	Saldo aus Finanzierungstätigkeit	0,00	0,00	0,00	0,00	0,00	0,00
36.	Finanzmittelveränderung	-70.740,07	-87.100,00	-92.100,00	-92.100,00	-92.100,00	-92.100,00

Haushaltsplan 2022 - Gemeinde Wietmarschen

Produktbeschreibung Produkt 28110 Heimat- und Kulturpflege

Wietmarschen

Produktbereich	28	Kultur und Wissenschaft
Produktgruppe	281	Heimat- und sonstige Kulturpflege
Produkt	28110	Heimat- und Kulturpflege

Weitere verantw. Personen

Martin Osseforth

Kurzbeschreibung

Unterstützung und Förderung der Heimat- und Kulturvereine

Leistungsumfang

Bereitstellung und Unterhaltung der Heimathäuser, Mitgliedschaft und Zuschüsse für Vereine und Verbände, Unterstützung kultureller Veranstaltungen, Förderung der Brauchtumspflege

Haushaltsplan 2022 - Gemeinde Wietmarschen

Teilergebnishaushalt Produkt 28110 Heimat- und Kulturpflege

Wietmarschen

Nr.	Bezeichnung	Ergebnis 2020	Ansatz 2021	Ansatz 2022	Plan 2023	Plan 2024	Plan 2025
	Ordentliche Erträge						
1.	Steuern und ähnliche Abgaben	0,00	0,00	0,00	0,00	0,00	0,00
2.	Zuwendungen und allgemeine Umlagen	6.500,00	0,00	0,00	0,00	0,00	0,00
3.	Auflösungserträge aus Sonderposten	0,00	0,00	0,00	0,00	0,00	0,00
4.	sonstige Transfererträge	0,00	0,00	0,00	0,00	0,00	0,00
5.	öffentlich-rechtliche Entgelte	0,00	0,00	0,00	0,00	0,00	0,00
6.	privatrechtliche Entgelte	0,00	0,00	0,00	0,00	0,00	0,00
7.	Kostenerstattungen und Kostenumlagen	0,00	0,00	0,00	0,00	0,00	0,00
8.	Zinsen und ähnliche Finanzerträge	0,00	0,00	0,00	0,00	0,00	0,00
9.	aktivierungsfähige Eigenleistungen	0,00	0,00	0,00	0,00	0,00	0,00
10.	Bestandsveränderungen	0,00	0,00	0,00	0,00	0,00	0,00
11.	sonstige ordentliche Erträge	0,00	0,00	0,00	0,00	0,00	0,00
12.	= Summe ordentliche Erträge	6.500,00	0,00	0,00	0,00	0,00	0,00
	Ordentliche Aufwendungen						
13.	Personalaufwendungen	0,00	0,00	0,00	0,00	0,00	0,00
14.	Versorgungsaufwendungen	0,00	0,00	0,00	0,00	0,00	0,00
15.	Aufwendungen für Sach- und Dienstleistungen	14.472,19	14.100,00	14.100,00	14.100,00	14.100,00	14.100,00
16.	Abschreibungen	0,00	0,00	0,00	0,00	0,00	0,00
17.	Zinsen und ähnliche Aufwendungen	0,00	0,00	0,00	0,00	0,00	0,00
18.	Transferaufwendungen	15.861,86	20.500,00	20.500,00	20.500,00	20.500,00	20.500,00
19.	sonstige ordentliche Aufwendungen	0,00	100,00	100,00	100,00	100,00	100,00
20.	= Summe ordentliche Aufwendungen	30.334,05	34.700,00	34.700,00	34.700,00	34.700,00	34.700,00
21.	ordentliches Ergebnis	-23.834,05	-34.700,00	-34.700,00	-34.700,00	-34.700,00	-34.700,00
22.	außerordentliche Erträge	0,00	0,00	0,00	0,00	0,00	0,00
23.	außerordentliche Aufwendungen	0,00	0,00	0,00	0,00	0,00	0,00
24.	außerordentliches Ergebnis	0,00	0,00	0,00	0,00	0,00	0,00
25.	Jahresergebnis - Überschuss (+)/Fehlbetrag (-)	-23.834,05	-34.700,00	-34.700,00	-34.700,00	-34.700,00	-34.700,00
26.	Erträge aus internen Leistungsbeziehungen	0,00	0,00	0,00	0,00	0,00	0,00
27.	Aufwendungen aus internen Leistungsbeziehungen	0,00	0,00	0,00	0,00	0,00	0,00
28.	Saldo aus internen Leistungsbeziehungen	0,00	0,00	0,00	0,00	0,00	0,00
29.	Ergebnis unter Berücksichtigung der Internen Leistungsbeziehungen	-23.834,05	-34.700,00	-34.700,00	-34.700,00	-34.700,00	-34.700,00

Haushaltsplan 2022 - Gemeinde Wietmarschen

Teilfinanzhaushalt Produkt 28110 Heimat- und Kulturpflege

Wietmarschen

Nr.	Bezeichnung	Ergebnis 2020	Ansatz 2021	Ansatz 2022	Plan 2023	Plan 2024	Plan 2025
	Einzahlungen aus laufender Verwaltungstätigkeit						
1.	Steuern und ähnliche Abgaben	0,00	0,00	0,00	0,00	0,00	0,00
2.	Zuwendungen und allgemeine Umlagen	6.500,00	0,00	0,00	0,00	0,00	0,00
3.	sonstige Transfereinzahlungen	0,00	0,00	0,00	0,00	0,00	0,00
4.	öffentlich-rechtliche Entgelte	0,00	0,00	0,00	0,00	0,00	0,00
5.	privatrechtliche Entgelte	0,00	0,00	0,00	0,00	0,00	0,00
6.	Kostenerstattungen und Kostenumlagen	0,00	0,00	0,00	0,00	0,00	0,00
7.	Zinsen und ähnliche Einzahlungen	0,00	0,00	0,00	0,00	0,00	0,00
8.	sonstige haushaltswirksame Einzahlungen	0,00	0,00	0,00	0,00	0,00	0,00
9.	= Summe der Einzahlungen aus lfd. Verwaltungstätigkeit	6.500,00	0,00	0,00	0,00	0,00	0,00
	Auszahlungen aus lfd. Verwaltungstätigkeit						
10.	Auszahlungen für aktives Personal	0,00	0,00	0,00	0,00	0,00	0,00
11.	Auszahlungen für Versorgung	0,00	0,00	0,00	0,00	0,00	0,00
12.	Auszahlungen für Sach- und Dienstleistungen u.geringwertige Vermögensgegenstände	15.233,42	14.100,00	14.100,00	14.100,00	14.100,00	14.100,00
13.	Zinsen und ähnliche Auszahlungen	0,00	0,00	0,00	0,00	0,00	0,00
14.	Transferauszahlungen	17.871,73	20.500,00	20.500,00	20.500,00	20.500,00	20.500,00
15.	sonstige haushaltswirksame Auszahlungen	0,00	100,00	100,00	100,00	100,00	100,00
16.	= Summe der Auszahlungen aus lfd. Verwaltungstätigkeit	33.105,15	34.700,00	34.700,00	34.700,00	34.700,00	34.700,00
17.	Saldo aus lfd. Verwaltungstätigkeit	-26.605,15	-34.700,00	-34.700,00	-34.700,00	-34.700,00	-34.700,00
	Einzahlungen für Investitionstätigkeit						
18.	Zuwendungen für Investitionstätigkeit	0,00	0,00	0,00	0,00	0,00	0,00
19.	Beiträge u. ä. Entgelte für Investitionstätigkeit	0,00	0,00	0,00	0,00	0,00	0,00
20.	Veräußerung von Sachvermögen	0,00	0,00	0,00	0,00	0,00	0,00
21.	Veräußerung von Finanzvermögensanlagen	0,00	0,00	0,00	0,00	0,00	0,00
22.	sonstige Investitionstätigkeit	0,00	0,00	0,00	0,00	0,00	0,00
23.	= Summe der Einzahlungen für Investitionstätigkeit	0,00	0,00	0,00	0,00	0,00	0,00
	Auszahlungen für Investitionstätigkeit						
24.	Erwerb von Grundstücken und Gebäuden	0,00	0,00	0,00	0,00	0,00	0,00
25.	Baumaßnahmen	0,00	0,00	0,00	0,00	0,00	0,00
26.	Erwerb von beweglichem Sachvermögen	0,00	0,00	0,00	0,00	0,00	0,00
27.	Erwerb von Finanzvermögensanlagen	0,00	0,00	0,00	0,00	0,00	0,00
28.	Aktivierbare Zuwendungen	2.025,00	211.000,00	4.500,00	4.500,00	4.500,00	4.500,00
29.	Sonstige Investitionstätigkeit	0,00	0,00	0,00	0,00	0,00	0,00
30.	= Summe der Auszahlungen für Investitionstätigkeit	2.025,00	211.000,00	4.500,00	4.500,00	4.500,00	4.500,00
31.	Saldo aus Investitionstätigkeit	-2.025,00	-211.000,00	-4.500,00	-4.500,00	-4.500,00	-4.500,00
32.	Finanzmittel-Überschuss/ -Fehlbetrag	-28.630,15	-245.700,00	-39.200,00	-39.200,00	-39.200,00	-39.200,00
	Ein-, Auszahlungen aus Finanzierungstätigkeit						
33.	Einzahlungen; Aufnahme v. Krediten und inneren Darlehen f. Investitionstätigkeit	0,00	0,00	0,00	0,00	0,00	0,00
34.	Auszahlungen; Tilgung Kredite u. Rückzahlung innere Darlehen f. Investitionstätigk.	0,00	0,00	0,00	0,00	0,00	0,00
35.	Saldo aus Finanzierungstätigkeit	0,00	0,00	0,00	0,00	0,00	0,00
36.	Finanzmittelveränderung	-28.630,15	-245.700,00	-39.200,00	-39.200,00	-39.200,00	-39.200,00

Haushaltsplan 2022 - Gemeinde Wietmarschen

Produktbeschreibung Produkt 36220 Förderung der Jugendarbeit

Wietmarschen

Produktbereich	36	Kinder-, Jugend- und Familienhilfe
Produktgruppe	362	Jugendarbeit
Produkt	36220	Förderung der Jugendarbeit

Weitere verantw. Personen

Martin Osseforth

Kurzbeschreibung

Durchführung und Betreuung von Kinder- und Jugendveranstaltungen und sonstigen Maßnahmen

Leistungsumfang

Aufstellung und Betreuung der Ferienpässe, Ferienbetreuung, Jugenderholungspflege- und Freizeithilfen durch die Jugendpflegerin

Haushaltsplan 2022 - Gemeinde Wietmarschen

Teilergebnishaushalt Produkt 36220 Förderung der Jugendarbeit

Wietmarschen

Nr.	Bezeichnung	Ergebnis 2020	Ansatz 2021	Ansatz 2022	Plan 2023	Plan 2024	Plan 2025
	Ordentliche Erträge						
1.	Steuern und ähnliche Abgaben	0,00	0,00	0,00	0,00	0,00	0,00
2.	Zuwendungen und allgemeine Umlagen	0,00	0,00	0,00	0,00	0,00	0,00
3.	Auflösungserträge aus Sonderposten	0,00	0,00	0,00	0,00	0,00	0,00
4.	sonstige Transfererträge	0,00	0,00	0,00	0,00	0,00	0,00
5.	öffentlich-rechtliche Entgelte	0,00	0,00	0,00	0,00	0,00	0,00
6.	privatrechtliche Entgelte	212,00	12.000,00	12.000,00	12.000,00	12.000,00	12.000,00
7.	Kostenerstattungen und Kostenumlagen	56.495,17	57.000,00	25.000,00	25.000,00	0,00	-20.000,00
8.	Zinsen und ähnliche Finanzerträge	0,00	0,00	0,00	0,00	0,00	0,00
9.	aktivierungsfähige Eigenleistungen	0,00	0,00	0,00	0,00	0,00	0,00
10.	Bestandsveränderungen	0,00	0,00	0,00	0,00	0,00	0,00
11.	sonstige ordentliche Erträge	0,00	0,00	0,00	0,00	0,00	0,00
12.	= Summe ordentliche Erträge	56.707,17	69.000,00	37.000,00	37.000,00	12.000,00	-8.000,00
	Ordentliche Aufwendungen						
13.	Personalaufwendungen	122.759,26	126.600,00	124.500,00	130.600,00	142.000,00	142.000,00
14.	Versorgungsaufwendungen	0,00	0,00	0,00	0,00	0,00	0,00
15.	Aufwendungen für Sach- und Dienstleistungen	3.409,70	19.200,00	19.200,00	19.200,00	19.200,00	19.200,00
16.	Abschreibungen	0,00	0,00	0,00	0,00	0,00	0,00
17.	Zinsen und ähnliche Aufwendungen	0,00	0,00	0,00	0,00	0,00	0,00
18.	Transferaufwendungen	10.824,71	27.000,00	37.000,00	37.000,00	37.000,00	37.000,00
19.	sonstige ordentliche Aufwendungen	7.586,57	11.100,00	11.100,00	11.100,00	11.100,00	11.100,00
20.	= Summe ordentliche Aufwendungen	144.580,24	183.900,00	191.800,00	197.900,00	209.300,00	209.300,00
21.	ordentliches Ergebnis	-87.873,07	-114.900,00	-154.800,00	-160.900,00	-197.300,00	-217.300,00
22.	außerordentliche Erträge	0,00	0,00	0,00	0,00	0,00	0,00
23.	außerordentliche Aufwendungen	0,00	0,00	0,00	0,00	0,00	0,00
24.	außerordentliches Ergebnis	0,00	0,00	0,00	0,00	0,00	0,00
25.	Jahresergebnis - Überschuss (+)/Fehlbetrag (-)	-87.873,07	-114.900,00	-154.800,00	-160.900,00	-197.300,00	-217.300,00
26.	Erträge aus internen Leistungsbeziehungen	0,00	0,00	0,00	0,00	0,00	0,00
27.	Aufwendungen aus internen Leistungsbeziehungen	0,00	0,00	0,00	0,00	0,00	0,00
28.	Saldo aus internen Leistungsbeziehungen	0,00	0,00	0,00	0,00	0,00	0,00
29.	Ergebnis unter Berücksichtigung der Internen Leistungsbeziehungen	-87.873,07	-114.900,00	-154.800,00	-160.900,00	-197.300,00	-217.300,00

Haushaltsplan 2022 - Gemeinde Wietmarschen

Teilfinanzhaushalt Produkt 36220 Förderung der Jugendarbeit

Wietmarschen

Nr.	Bezeichnung	Ergebnis 2020	Ansatz 2021	Ansatz 2022	Plan 2023	Plan 2024	Plan 2025
	Einzahlungen aus laufender Verwaltungstätigkeit						
1.	Steuern und ähnliche Abgaben	0,00	0,00	0,00	0,00	0,00	0,00
2.	Zuwendungen und allgemeine Umlagen	0,00	0,00	0,00	0,00	0,00	0,00
3.	sonstige Transfereinzahlungen	0,00	0,00	0,00	0,00	0,00	0,00
4.	öffentlich-rechtliche Entgelte	0,00	0,00	0,00	0,00	0,00	0,00
5.	privatrechtliche Entgelte	212,00	12.000,00	12.000,00	12.000,00	12.000,00	12.000,00
6.	Kostenerstattungen und Kostenumlagen	31.471,83	57.000,00	25.000,00	25.000,00	0,00	-40.000,00
7.	Zinsen und ähnliche Einzahlungen	0,00	0,00	0,00	0,00	0,00	0,00
8.	sonstige haushaltswirksame Einzahlungen	0,00	0,00	0,00	0,00	0,00	0,00
9.	= Summe der Einzahlungen aus lfd. Verwaltungstätigkeit	31.683,83	69.000,00	37.000,00	37.000,00	12.000,00	-28.000,00
	Auszahlungen aus lfd. Verwaltungstätigkeit						
10.	Auszahlungen für aktives Personal	122.759,26	126.600,00	124.500,00	130.600,00	142.000,00	141.500,00
11.	Auszahlungen für Versorgung	0,00	0,00	0,00	0,00	0,00	0,00
12.	Auszahlungen für Sach- und Dienstleistungen u.geringwertige Vermögensgegenstände	10.007,70	19.200,00	19.200,00	19.200,00	19.200,00	19.200,00
13.	Zinsen und ähnliche Auszahlungen	0,00	0,00	0,00	0,00	0,00	0,00
14.	Transferauszahlungen	12.329,66	27.000,00	37.000,00	37.000,00	37.000,00	47.000,00
15.	sonstige haushaltswirksame Auszahlungen	8.296,57	11.100,00	11.100,00	11.100,00	11.100,00	11.100,00
16.	= Summe der Auszahlungen aus lfd. Verwaltungstätigkeit	153.393,19	183.900,00	191.800,00	197.900,00	209.300,00	218.800,00
17.	Saldo aus lfd. Verwaltungstätigkeit	-121.709,36	-114.900,00	-154.800,00	-160.900,00	-197.300,00	-246.800,00
	Einzahlungen für Investitionstätigkeit						
18.	Zuwendungen für Investitionstätigkeit	0,00	0,00	0,00	0,00	0,00	0,00
19.	Beiträge u. ä. Entgelte für Investitionstätigkeit	0,00	0,00	0,00	0,00	0,00	0,00
20.	Veräußerung von Sachvermögen	0,00	0,00	0,00	0,00	0,00	0,00
21.	Veräußerung von Finanzvermögensanlagen	0,00	0,00	0,00	0,00	0,00	0,00
22.	sonstige Investitionstätigkeit	0,00	0,00	0,00	0,00	0,00	0,00
23.	= Summe der Einzahlungen für Investitionstätigkeit	0,00	0,00	0,00	0,00	0,00	0,00
	Auszahlungen für Investitionstätigkeit						
24.	Erwerb von Grundstücken und Gebäuden	584,15	0,00	0,00	0,00	0,00	0,00
25.	Baumaßnahmen	0,00	0,00	0,00	0,00	0,00	0,00
26.	Erwerb von beweglichem Sachvermögen	0,00	20.000,00	0,00	0,00	0,00	0,00
27.	Erwerb von Finanzvermögensanlagen	0,00	0,00	0,00	0,00	0,00	0,00
28.	Aktivierbare Zuwendungen	0,00	0,00	0,00	0,00	0,00	0,00
29.	Sonstige Investitionstätigkeit	0,00	0,00	0,00	0,00	0,00	0,00
30.	= Summe der Auszahlungen für Investitionstätigkeit	584,15	20.000,00	0,00	0,00	0,00	0,00
31.	Saldo aus Investitionstätigkeit	-584,15	-20.000,00	0,00	0,00	0,00	0,00
32.	Finanzmittel-Überschuss/ -Fehlbetrag	-122.293,51	-134.900,00	-154.800,00	-160.900,00	-197.300,00	-246.800,00
	Ein-, Auszahlungen aus Finanzierungstätigkeit						
33.	Einzahlungen: Aufnahme v. Krediten und inneren Darlehen f. Investitionstätigkeit	0,00	0,00	0,00	0,00	0,00	0,00
34.	Auszahlungen: Tilgung Kredite u. Rückzahlung innere Darlehen f. Investitionstätigkeit	0,00	0,00	0,00	0,00	0,00	0,00
35.	Saldo aus Finanzierungstätigkeit	0,00	0,00	0,00	0,00	0,00	0,00
36.	Finanzmittelveränderung	-122.293,51	-134.900,00	-154.800,00	-160.900,00	-197.300,00	-246.800,00

Haushaltsplan 2022 - Gemeinde Wietmarschen

Produktbeschreibung Produkt 36510 Kindergärten, -tagesstätten

Wietmarschen

Produktbereich	36	Kinder-, Jugend- und Familienhilfe
Produktgruppe	365	Tageseinrichtungen für Kinder
Produkt	36510	Kindergärten, -tagesstätten

Weitere verantw. Personen

Martin Osseforth

Kurzbeschreibung

Unterstützung der kirchlichen Träger von Kindertageseinrichtungen
Kath. Kirchengemeinde St. Antonius Löhne: Kindergarten St. Franziskus, Kindergarten St. Klara, Kindertagesstätte St. Elisabeth
Kath. Kirchengemeinde St. Johannes Wietmarschen: Kindergarten St. Johannes, Kindergarten Edith-Stein
Ev.-luth. Kirchengemeinde Fuchtenfeld: Kindergarten Fuchtenfeld
Bezuschussung des Betriebskindergartens Landwehr Kids and Bytes für die vorgehaltenen öffentlichen Plätze

Leistungsumfang

Übernahme der ungedeckten Kosten der kirchlichen Kindertagesstätten, Erstellung der Kindergartenbedarfsplanung, Abstimmung der Elternbeiträge, Kindergartenbusbeförderung

Haushaltsplan 2022 - Gemeinde Wietmarschen

Teilergebnishaushalt Produkt 36510 Kindergärten, -tagesstätten							
Wietmarschen							
Nr.	Bezeichnung	Ergebnis 2020	Ansatz 2021	Ansatz 2022	Plan 2023	Plan 2024	Plan 2025
	Ordentliche Erträge						
1.	Steuern und ähnliche Abgaben	0,00	0,00	0,00	0,00	0,00	0,00
2.	Zuwendungen und allgemeine Umlagen	36.419,62	800,00	800,00	800,00	800,00	800,00
3.	Auflösungserträge aus Sonderposten	0,00	0,00	0,00	0,00	0,00	0,00
4.	sonstige Transfererträge	0,00	0,00	0,00	0,00	0,00	0,00
5.	öffentlich-rechtliche Entgelte	3.298,00	2.500,00	2.500,00	2.500,00	2.500,00	2.500,00
6.	privatrechtliche Entgelte	22.775,35	1.200,00	1.200,00	1.200,00	1.200,00	1.200,00
7.	Kostenerstattungen und Kostenumlagen	0,00	0,00	0,00	0,00	0,00	0,00
8.	Zinsen und ähnliche Finanzerträge	0,00	0,00	0,00	0,00	0,00	0,00
9.	aktivierungsfähige Eigenleistungen	0,00	0,00	0,00	0,00	0,00	0,00
10.	Bestandsveränderungen	0,00	0,00	0,00	0,00	0,00	0,00
11.	sonstige ordentliche Erträge	0,00	0,00	0,00	0,00	0,00	0,00
12.	= Summe ordentliche Erträge	62.492,97	4.500,00	4.500,00	4.500,00	4.500,00	4.500,00
	Ordentliche Aufwendungen						
13.	Personalaufwendungen	61.149,74	67.000,00	62.300,00	66.500,00	67.200,00	67.200,00
14.	Versorgungsaufwendungen	0,00	0,00	0,00	0,00	0,00	0,00
15.	Aufwendungen für Sach- und Dienstleistungen	68.093,88	35.700,00	35.700,00	35.700,00	35.700,00	35.700,00
16.	Abschreibungen	0,00	0,00	0,00	0,00	0,00	0,00
17.	Zinsen und ähnliche Aufwendungen	0,00	0,00	0,00	0,00	0,00	0,00
18.	Transferaufwendungen	1.406.713,33	1.870.000,00	1.990.000,00	1.960.000,00	2.020.000,00	2.020.000,00
19.	sonstige ordentliche Aufwendungen	26.287,46	44.600,00	44.600,00	44.600,00	44.600,00	44.600,00
20.	= Summe ordentliche Aufwendungen	1.562.244,41	2.017.300,00	2.132.600,00	2.106.800,00	2.167.500,00	2.167.500,00
21.	ordentliches Ergebnis	-1.499.751,44	-2.012.800,00	-2.128.100,00	-2.102.300,00	-2.163.000,00	-2.163.000,00
22.	außerordentliche Erträge	0,00	0,00	0,00	0,00	0,00	0,00
23.	außerordentliche Aufwendungen	0,00	0,00	0,00	0,00	0,00	0,00
24.	außerordentliches Ergebnis	0,00	0,00	0,00	0,00	0,00	0,00
25.	Jahresergebnis - Überschuss (+)/Fehlbetrag (-)	-1.499.751,44	-2.012.800,00	-2.128.100,00	-2.102.300,00	-2.163.000,00	-2.163.000,00
26.	Erträge aus internen Leistungsbeziehungen	0,00	0,00	0,00	0,00	0,00	0,00
27.	Aufwendungen aus internen Leistungsbeziehungen	0,00	0,00	0,00	0,00	0,00	0,00
28.	Saldo aus internen Leistungsbeziehungen	0,00	0,00	0,00	0,00	0,00	0,00
29.	Ergebnis unter Berücksichtigung der Internen Leistungsbeziehungen	-1.499.751,44	-2.012.800,00	-2.128.100,00	-2.102.300,00	-2.163.000,00	-2.163.000,00

Haushaltsplan 2022 - Gemeinde Wietmarschen

Teilfinanzhaushalt Produkt 36510 Kindergärten, -tagesstätten

Wietmarschen

Nr.	Bezeichnung	Ergebnis 2020	Ansatz 2021	Ansatz 2022	Plan 2023	Plan 2024	Plan 2025
	Einzahlungen aus laufender Verwaltungstätigkeit						
1.	Steuern und ähnliche Abgaben	0,00	0,00	0,00	0,00	0,00	0,00
2.	Zuwendungen und allgemeine Umlagen	30.516,84	800,00	800,00	800,00	800,00	800,00
3.	sonstige Transfereinzahlungen	0,00	0,00	0,00	0,00	0,00	0,00
4.	öffentlich-rechtliche Entgelte	3.298,00	2.500,00	2.500,00	2.500,00	2.500,00	2.500,00
5.	privatrechtliche Entgelte	22.775,35	1.200,00	1.200,00	1.200,00	1.200,00	1.200,00
6.	Kostenerstattungen und Kostenumlagen	0,00	0,00	0,00	0,00	0,00	0,00
7.	Zinsen und ähnliche Einzahlungen	0,00	0,00	0,00	0,00	0,00	0,00
8.	sonstige haushaltswirksame Einzahlungen	0,00	0,00	0,00	0,00	0,00	0,00
9.	= Summe der Einzahlungen aus lfd. Verwaltungstätigkeit	56.590,19	4.500,00	4.500,00	4.500,00	4.500,00	4.500,00
	Auszahlungen aus lfd. Verwaltungstätigkeit						
10.	Auszahlungen für aktives Personal	61.149,74	67.000,00	62.300,00	66.500,00	67.200,00	66.700,00
11.	Auszahlungen für Versorgung	0,00	0,00	0,00	0,00	0,00	0,00
12.	Auszahlungen für Sach- und Dienstleistungen u.geringwertige Vermögensgegenstände	80.736,42	35.700,00	35.700,00	35.700,00	35.700,00	35.700,00
13.	Zinsen und ähnliche Auszahlungen	0,00	0,00	0,00	0,00	0,00	0,00
14.	Transferauszahlungen	1.406.532,64	1.870.000,00	1.990.000,00	1.960.000,00	2.020.000,00	2.000.000,00
15.	sonstige haushaltswirksame Auszahlungen	27.169,54	44.600,00	44.600,00	44.600,00	44.600,00	44.600,00
16.	= Summe der Auszahlungen aus lfd. Verwaltungstätigkeit	1.575.588,34	2.017.300,00	2.132.600,00	2.106.800,00	2.167.500,00	2.147.000,00
17.	Saldo aus lfd. Verwaltungstätigkeit	-1.518.998,15	-2.012.800,00	-2.128.100,00	-2.102.300,00	-2.163.000,00	-2.142.500,00
	Einzahlungen für Investitionstätigkeit						
18.	Zuwendungen für Investitionstätigkeit	20.000,00	0,00	0,00	0,00	0,00	0,00
19.	Beiträge u. ä. Entgelte für Investitionstätigkeit	0,00	0,00	0,00	0,00	0,00	0,00
20.	Veräußerung von Sachvermögen	0,00	0,00	0,00	0,00	0,00	0,00
21.	Veräußerung von Finanzvermögensanlagen	0,00	0,00	0,00	0,00	0,00	0,00
22.	sonstige Investitionstätigkeit	0,00	0,00	0,00	0,00	0,00	0,00
23.	= Summe der Einzahlungen für Investitionstätigkeit	20.000,00	0,00	0,00	0,00	0,00	0,00
	Auszahlungen für Investitionstätigkeit						
24.	Erwerb von Grundstücken und Gebäuden	0,00	0,00	0,00	0,00	0,00	0,00
25.	Baumaßnahmen	1.389.430,80	0,00	0,00	0,00	0,00	0,00
26.	Erwerb von beweglichem Sachvermögen	0,00	0,00	0,00	0,00	0,00	0,00
27.	Erwerb von Finanzvermögensanlagen	0,00	0,00	0,00	0,00	0,00	0,00
28.	Aktivierbare Zuwendungen	0,00	0,00	0,00	0,00	0,00	0,00
29.	Sonstige Investitionstätigkeit	0,00	0,00	0,00	0,00	0,00	0,00
30.	= Summe der Auszahlungen für Investitionstätigkeit	1.389.430,80	0,00	0,00	0,00	0,00	0,00
31.	Saldo aus Investitionstätigkeit	-1.369.430,80	0,00	0,00	0,00	0,00	0,00
32.	Finanzmittel-Überschuss/ -Fehlbetrag	-2.888.428,95	-2.012.800,00	-2.128.100,00	-2.102.300,00	-2.163.000,00	-2.142.500,00
	Ein-, Auszahlungen aus Finanzierungstätigkeit						
33.	Einzahlungen; Aufnahme v. Krediten und inneren Darlehen f. Investitionstätigkeit	0,00	0,00	0,00	0,00	0,00	0,00
34.	Auszahlungen; Tilgung Kredite u. Rückzahlung innere Darlehen f. Investitionstätigk.	0,00	0,00	0,00	0,00	0,00	0,00
35.	Saldo aus Finanzierungstätigkeit	0,00	0,00	0,00	0,00	0,00	0,00
36.	Finanzmittelveränderung	-2.888.428,95	-2.012.800,00	-2.128.100,00	-2.102.300,00	-2.163.000,00	-2.142.500,00

Haushaltsplan 2022 - Gemeinde Wietmarschen

Produktbeschreibung Produkt 36610 Einrichtungen der Jugendarbeit

Wietmarschen

Produktbereich	36	Kinder-, Jugend- und Familienhilfe
Produktgruppe	366	Einrichtungen der Jugendarbeit
Produkt	36610	Einrichtungen der Jugendarbeit

Weitere verantw. Personen

Martin Osseforth

Kurzbeschreibung

Bereitstellung von Räumlichkeiten für die "Unabhängigen Jugendtreffs"

Leistungsumfang

Betreuung und Unterhaltung der UJT im OT Lohne und Wietmarschen

Haushaltsplan 2022 - Gemeinde Wietmarschen

Teilergebnishaushalt Produkt 36610 Einrichtungen der Jugendarbeit							
Wietmarschen							
Nr.	Bezeichnung	Ergebnis 2020	Ansatz 2021	Ansatz 2022	Plan 2023	Plan 2024	Plan 2025
	Ordentliche Erträge						
1.	Steuern und ähnliche Abgaben	0,00	0,00	0,00	0,00	0,00	0,00
2.	Zuwendungen und allgemeine Umlagen	0,00	0,00	0,00	0,00	0,00	0,00
3.	Auflösungserträge aus Sonderposten	0,00	0,00	0,00	0,00	0,00	0,00
4.	sonstige Transfererträge	0,00	0,00	0,00	0,00	0,00	0,00
5.	öffentlich-rechtliche Entgelte	0,00	0,00	0,00	0,00	0,00	0,00
6.	privatrechtliche Entgelte	351,05	0,00	0,00	0,00	0,00	0,00
7.	Kostenerstattungen und Kostenumlagen	0,00	0,00	0,00	0,00	0,00	0,00
8.	Zinsen und ähnliche Finanzerträge	0,00	0,00	0,00	0,00	0,00	0,00
9.	aktivierungsfähige Eigenleistungen	0,00	0,00	0,00	0,00	0,00	0,00
10.	Bestandsveränderungen	0,00	0,00	0,00	0,00	0,00	0,00
11.	sonstige ordentliche Erträge	0,00	0,00	0,00	0,00	0,00	0,00
12.	= Summe ordentliche Erträge	351,05	0,00	0,00	0,00	0,00	0,00
	Ordentliche Aufwendungen						
13.	Personalaufwendungen	0,00	0,00	0,00	0,00	0,00	0,00
14.	Versorgungsaufwendungen	0,00	0,00	0,00	0,00	0,00	0,00
15.	Aufwendungen für Sach- und Dienstleistungen	10.200,36	18.400,00	18.700,00	18.700,00	18.700,00	18.700,00
16.	Abschreibungen	0,00	0,00	0,00	0,00	0,00	0,00
17.	Zinsen und ähnliche Aufwendungen	0,00	0,00	0,00	0,00	0,00	0,00
18.	Transferaufwendungen	0,00	0,00	0,00	0,00	0,00	0,00
19.	sonstige ordentliche Aufwendungen	1.200,31	1.100,00	1.100,00	1.100,00	1.100,00	1.100,00
20.	= Summe ordentliche Aufwendungen	11.400,67	19.500,00	19.800,00	19.800,00	19.800,00	19.800,00
21.	ordentliches Ergebnis	-11.049,62	-19.500,00	-19.800,00	-19.800,00	-19.800,00	-19.800,00
22.	außerordentliche Erträge	0,00	0,00	0,00	0,00	0,00	0,00
23.	außerordentliche Aufwendungen	0,00	0,00	0,00	0,00	0,00	0,00
24.	außerordentliches Ergebnis	0,00	0,00	0,00	0,00	0,00	0,00
25.	Jahresergebnis - Überschuss (+)/Fehlbetrag (-)	-11.049,62	-19.500,00	-19.800,00	-19.800,00	-19.800,00	-19.800,00
26.	Erträge aus internen Leistungsbeziehungen	0,00	0,00	0,00	0,00	0,00	0,00
27.	Aufwendungen aus internen Leistungsbeziehungen	0,00	0,00	0,00	0,00	0,00	0,00
28.	Saldo aus internen Leistungsbeziehungen	0,00	0,00	0,00	0,00	0,00	0,00
29.	Ergebnis unter Berücksichtigung der Internen Leistungsbeziehungen	-11.049,62	-19.500,00	-19.800,00	-19.800,00	-19.800,00	-19.800,00

Haushaltsplan 2022 - Gemeinde Wietmarschen

Teilfinanzhaushalt Produkt 36610 Einrichtungen der Jugendarbeit

Wietmarschen

Nr.	Bezeichnung	Ergebnis 2020	Ansatz 2021	Ansatz 2022	Plan 2023	Plan 2024	Plan 2025
	Einzahlungen aus laufender Verwaltungstätigkeit						
1.	Steuern und ähnliche Abgaben	0,00	0,00	0,00	0,00	0,00	0,00
2.	Zuwendungen und allgemeine Umlagen	0,00	0,00	0,00	0,00	0,00	0,00
3.	sonstige Transfereinzahlungen	0,00	0,00	0,00	0,00	0,00	0,00
4.	öffentlich-rechtliche Entgelte	0,00	0,00	0,00	0,00	0,00	0,00
5.	privatrechtliche Entgelte	351,05	0,00	0,00	0,00	0,00	0,00
6.	Kostenerstattungen und Kostenumlagen	0,00	0,00	0,00	0,00	0,00	0,00
7.	Zinsen und ähnliche Einzahlungen	0,00	0,00	0,00	0,00	0,00	0,00
8.	sonstige haushaltswirksame Einzahlungen	0,00	0,00	0,00	0,00	0,00	0,00
9.	= Summe der Einzahlungen aus lfd. Verwaltungstätigkeit	351,05	0,00	0,00	0,00	0,00	0,00
	Auszahlungen aus lfd. Verwaltungstätigkeit						
10.	Auszahlungen für aktives Personal	0,00	0,00	0,00	0,00	0,00	0,00
11.	Auszahlungen für Versorgung	0,00	0,00	0,00	0,00	0,00	0,00
12.	Auszahlungen für Sach- und Dienstleistungen u.geringwertige Vermögensgegenstände	10.487,11	18.400,00	18.700,00	18.700,00	18.700,00	18.700,00
13.	Zinsen und ähnliche Auszahlungen	0,00	0,00	0,00	0,00	0,00	0,00
14.	Transferauszahlungen	0,00	0,00	0,00	0,00	0,00	0,00
15.	sonstige haushaltswirksame Auszahlungen	1.178,61	1.100,00	1.100,00	1.100,00	1.100,00	1.100,00
16.	= Summe der Auszahlungen aus lfd. Verwaltungstätigkeit	11.665,72	19.500,00	19.800,00	19.800,00	19.800,00	19.800,00
17.	Saldo aus lfd. Verwaltungstätigkeit	-11.314,67	-19.500,00	-19.800,00	-19.800,00	-19.800,00	-19.800,00
	Einzahlungen für Investitionstätigkeit						
18.	Zuwendungen für Investitionstätigkeit	0,00	0,00	0,00	0,00	0,00	0,00
19.	Beiträge u. ä. Entgelte für Investitionstätigkeit	0,00	0,00	0,00	0,00	0,00	0,00
20.	Veräußerung von Sachvermögen	0,00	0,00	0,00	0,00	0,00	0,00
21.	Veräußerung von Finanzvermögensanlagen	0,00	0,00	0,00	0,00	0,00	0,00
22.	sonstige Investitionstätigkeit	0,00	0,00	0,00	0,00	0,00	0,00
23.	= Summe der Einzahlungen für Investitionstätigkeit	0,00	0,00	0,00	0,00	0,00	0,00
	Auszahlungen für Investitionstätigkeit						
24.	Erwerb von Grundstücken und Gebäuden	0,00	0,00	0,00	0,00	0,00	0,00
25.	Baumaßnahmen	0,00	0,00	0,00	0,00	0,00	0,00
26.	Erwerb von beweglichem Sachvermögen	0,00	0,00	0,00	0,00	0,00	0,00
27.	Erwerb von Finanzvermögensanlagen	0,00	0,00	0,00	0,00	0,00	0,00
28.	Aktivierbare Zuwendungen	0,00	0,00	0,00	0,00	0,00	0,00
29.	Sonstige Investitionstätigkeit	0,00	0,00	0,00	0,00	0,00	0,00
30.	= Summe der Auszahlungen für Investitionstätigkeit	0,00	0,00	0,00	0,00	0,00	0,00
31.	Saldo aus Investitionstätigkeit	0,00	0,00	0,00	0,00	0,00	0,00
32.	Finanzmittel-Überschuss/ -Fehlbetrag	-11.314,67	-19.500,00	-19.800,00	-19.800,00	-19.800,00	-19.800,00
	Ein-, Auszahlungen aus Finanzierungstätigkeit						
33.	Einzahlungen; Aufnahme v. Krediten und inneren Darlehen f. Investitionstätigkeit	0,00	0,00	0,00	0,00	0,00	0,00
34.	Auszahlungen; Tilgung Kredite u. Rückzahlung innere Darlehen f. Investitionstätigk.	0,00	0,00	0,00	0,00	0,00	0,00
35.	Saldo aus Finanzierungstätigkeit	0,00	0,00	0,00	0,00	0,00	0,00
36.	Finanzmittelveränderung	-11.314,67	-19.500,00	-19.800,00	-19.800,00	-19.800,00	-19.800,00

Haushaltsplan 2022 - Gemeinde Wietmarschen

Produktbeschreibung Produkt 42110 Sportförderung

Wietmarschen

Produktbereich	42	Sportförderung
Produktgruppe	421	Förderung des Sports
Produkt	42110	Sportförderung

Weitere verantw. Personen

Martin Osseforth

Kurzbeschreibung

Förderung des Vereins- und Breitensports

Leistungsumfang

Bereitstellung und Unterhaltung von Sportanlagen
Gewährung von Zuschüssen an Vereine und Verbände

Haushaltsplan 2022 - Gemeinde Wietmarschen

Teilergebnishaushalt Produkt 42110 Sportförderung

Wietmarschen

Nr.	Bezeichnung	Ergebnis 2020	Ansatz 2021	Ansatz 2022	Plan 2023	Plan 2024	Plan 2025
	Ordentliche Erträge						
1.	Steuern und ähnliche Abgaben	0,00	0,00	0,00	0,00	0,00	0,00
2.	Zuwendungen und allgemeine Umlagen	0,00	0,00	0,00	0,00	0,00	0,00
3.	Auflösungserträge aus Sonderposten	0,00	0,00	0,00	0,00	0,00	0,00
4.	sonstige Transfererträge	0,00	0,00	0,00	0,00	0,00	0,00
5.	öffentlich-rechtliche Entgelte	0,00	0,00	0,00	0,00	0,00	0,00
6.	privatrechtliche Entgelte	0,00	0,00	0,00	0,00	0,00	0,00
7.	Kostenerstattungen und Kostenumlagen	0,00	0,00	0,00	0,00	0,00	0,00
8.	Zinsen und ähnliche Finanzerträge	0,00	0,00	0,00	0,00	0,00	0,00
9.	aktivierungsfähige Eigenleistungen	0,00	0,00	0,00	0,00	0,00	0,00
10.	Bestandsveränderungen	0,00	0,00	0,00	0,00	0,00	0,00
11.	sonstige ordentliche Erträge	0,00	0,00	0,00	0,00	0,00	0,00
12.	= Summe ordentliche Erträge	0,00	0,00	0,00	0,00	0,00	0,00
	Ordentliche Aufwendungen						
13.	Personalaufwendungen	0,00	0,00	0,00	0,00	0,00	0,00
14.	Versorgungsaufwendungen	0,00	0,00	0,00	0,00	0,00	0,00
15.	Aufwendungen für Sach- und Dienstleistungen	0,00	0,00	0,00	0,00	0,00	0,00
16.	Abschreibungen	0,00	0,00	0,00	0,00	0,00	0,00
17.	Zinsen und ähnliche Aufwendungen	0,00	0,00	0,00	0,00	0,00	0,00
18.	Transferaufwendungen	18.356,78	20.000,00	20.000,00	20.000,00	20.000,00	20.000,00
19.	sonstige ordentliche Aufwendungen	0,00	0,00	0,00	0,00	0,00	0,00
20.	= Summe ordentliche Aufwendungen	18.356,78	20.000,00	20.000,00	20.000,00	20.000,00	20.000,00
21.	ordentliches Ergebnis	-18.356,78	-20.000,00	-20.000,00	-20.000,00	-20.000,00	-20.000,00
22.	außerordentliche Erträge	0,00	0,00	0,00	0,00	0,00	0,00
23.	außerordentliche Aufwendungen	0,00	0,00	0,00	0,00	0,00	0,00
24.	außerordentliches Ergebnis	0,00	0,00	0,00	0,00	0,00	0,00
25.	Jahresergebnis - Überschuss (+)/Fehlbetrag (-)	-18.356,78	-20.000,00	-20.000,00	-20.000,00	-20.000,00	-20.000,00
26.	Erträge aus internen Leistungsbeziehungen	0,00	0,00	0,00	0,00	0,00	0,00
27.	Aufwendungen aus internen Leistungsbeziehungen	0,00	0,00	0,00	0,00	0,00	0,00
28.	Saldo aus internen Leistungsbeziehungen	0,00	0,00	0,00	0,00	0,00	0,00
29.	Ergebnis unter Berücksichtigung der Internen Leistungsbeziehungen	-18.356,78	-20.000,00	-20.000,00	-20.000,00	-20.000,00	-20.000,00

Haushaltsplan 2022 - Gemeinde Wietmarschen

Teilfinanzhaushalt Produkt 42110 Sportförderung

Wietmarschen

Nr.	Bezeichnung	Ergebnis 2020	Ansatz 2021	Ansatz 2022	Plan 2023	Plan 2024	Plan 2025
	Einzahlungen aus laufender Verwaltungstätigkeit						
1.	Steuern und ähnliche Abgaben	0,00	0,00	0,00	0,00	0,00	0,00
2.	Zuwendungen und allgemeine Umlagen	0,00	0,00	0,00	0,00	0,00	0,00
3.	sonstige Transfereinzahlungen	0,00	0,00	0,00	0,00	0,00	0,00
4.	öffentlich-rechtliche Entgelte	0,00	0,00	0,00	0,00	0,00	0,00
5.	privatrechtliche Entgelte	0,00	0,00	0,00	0,00	0,00	0,00
6.	Kostenerstattungen und Kostenumlagen	0,00	0,00	0,00	0,00	0,00	0,00
7.	Zinsen und ähnliche Einzahlungen	0,00	0,00	0,00	0,00	0,00	0,00
8.	sonstige haushaltswirksame Einzahlungen	0,00	0,00	0,00	0,00	0,00	0,00
9.	= Summe der Einzahlungen aus lfd. Verwaltungstätigkeit	0,00	0,00	0,00	0,00	0,00	0,00
	Auszahlungen aus lfd. Verwaltungstätigkeit						
10.	Auszahlungen für aktives Personal	0,00	0,00	0,00	0,00	0,00	0,00
11.	Auszahlungen für Versorgung	0,00	0,00	0,00	0,00	0,00	0,00
12.	Auszahlungen für Sach- und Dienstleistungen u.geringwertige Vermögensgegenstände	0,00	0,00	0,00	0,00	0,00	0,00
13.	Zinsen und ähnliche Auszahlungen	0,00	0,00	0,00	0,00	0,00	0,00
14.	Transferauszahlungen	18.356,78	20.000,00	20.000,00	20.000,00	20.000,00	20.000,00
15.	sonstige haushaltswirksame Auszahlungen	0,00	0,00	0,00	0,00	0,00	0,00
16.	= Summe der Auszahlungen aus lfd. Verwaltungstätigkeit	18.356,78	20.000,00	20.000,00	20.000,00	20.000,00	20.000,00
17.	Saldo aus lfd. Verwaltungstätigkeit	-18.356,78	-20.000,00	-20.000,00	-20.000,00	-20.000,00	-20.000,00
	Einzahlungen für Investitionstätigkeit						
18.	Zuwendungen für Investitionstätigkeit	0,00	0,00	0,00	0,00	0,00	0,00
19.	Beiträge u. ä. Entgelte für Investitionstätigkeit	0,00	0,00	0,00	0,00	0,00	0,00
20.	Veräußerung von Sachvermögen	0,00	0,00	0,00	0,00	0,00	0,00
21.	Veräußerung von Finanzvermögensanlagen	0,00	0,00	0,00	0,00	0,00	0,00
22.	sonstige Investitionstätigkeit	0,00	0,00	0,00	0,00	0,00	0,00
23.	= Summe der Einzahlungen für Investitionstätigkeit	0,00	0,00	0,00	0,00	0,00	0,00
	Auszahlungen für Investitionstätigkeit						
24.	Erwerb von Grundstücken und Gebäuden	0,00	0,00	0,00	0,00	0,00	0,00
25.	Baumaßnahmen	0,00	0,00	0,00	0,00	0,00	0,00
26.	Erwerb von beweglichem Sachvermögen	0,00	0,00	0,00	0,00	0,00	0,00
27.	Erwerb von Finanzvermögensanlagen	0,00	0,00	0,00	0,00	0,00	0,00
28.	Aktivierbare Zuwendungen	9.842,89	15.000,00	12.000,00	12.000,00	12.000,00	12.000,00
29.	Sonstige Investitionstätigkeit	0,00	0,00	0,00	0,00	0,00	0,00
30.	= Summe der Auszahlungen für Investitionstätigkeit	9.842,89	15.000,00	12.000,00	12.000,00	12.000,00	12.000,00
31.	Saldo aus Investitionstätigkeit	-9.842,89	-15.000,00	-12.000,00	-12.000,00	-12.000,00	-12.000,00
32.	Finanzmittel-Überschuss/ -Fehlbetrag	-28.199,67	-35.000,00	-32.000,00	-32.000,00	-32.000,00	-32.000,00
	Ein-, Auszahlungen aus Finanzierungstätigkeit						
33.	Einzahlungen; Aufnahme v. Krediten und inneren Darlehen f. Investitionstätigkeit	0,00	0,00	0,00	0,00	0,00	0,00
34.	Auszahlungen; Tilgung Kredite u. Rückzahlung innere Darlehen f. Investitionstätigk.	0,00	0,00	0,00	0,00	0,00	0,00
35.	Saldo aus Finanzierungstätigkeit	0,00	0,00	0,00	0,00	0,00	0,00
36.	Finanzmittelveränderung	-28.199,67	-35.000,00	-32.000,00	-32.000,00	-32.000,00	-32.000,00

Haushaltsplan 2022 - Gemeinde Wietmarschen

Produktbeschreibung Produkt 54710 Öffentlicher Personennahverkehr

Wietmarschen

Produktbereich	54	Verkehrsflächen und -anlagen, ÖPNV
Produktgruppe	547	ÖPNV
Produkt	54710	Öffentlicher Personennahverkehr

Weitere verantw. Personen

Martin Osseforth

Kurzbeschreibung

Förderung des öffentlichen Personennahverkehrs

Leistungsumfang

- Erhaltung und Ergänzung bestehender Buslinien
- Haltestellenunterhaltung- und Erneuerung
- Förderung des Discobus-Projektes "Nachteule"
- Förderung des Anruf-Sammel-Taxi-Systems (AST)

Haushaltsplan 2022 - Gemeinde Wietmarschen

Teilergebnishaushalt Produkt 54710 Öffentlicher Personennahverkehr

Wietmarschen

Nr.	Bezeichnung	Ergebnis 2020	Ansatz 2021	Ansatz 2022	Plan 2023	Plan 2024	Plan 2025
	Ordentliche Erträge						
1.	Steuern und ähnliche Abgaben	0,00	0,00	0,00	0,00	0,00	0,00
2.	Zuwendungen und allgemeine Umlagen	2.556,46	2.500,00	2.500,00	2.500,00	2.500,00	2.500,00
3.	Auflösungserträge aus Sonderposten	0,00	0,00	0,00	0,00	0,00	0,00
4.	sonstige Transfererträge	0,00	0,00	0,00	0,00	0,00	0,00
5.	öffentlich-rechtliche Entgelte	0,00	0,00	0,00	0,00	0,00	0,00
6.	privatrechtliche Entgelte	0,00	0,00	0,00	0,00	0,00	0,00
7.	Kostenerstattungen und Kostenumlagen	0,00	0,00	0,00	0,00	0,00	0,00
8.	Zinsen und ähnliche Finanzerträge	0,00	0,00	0,00	0,00	0,00	0,00
9.	aktivierungsfähige Eigenleistungen	0,00	0,00	0,00	0,00	0,00	0,00
10.	Bestandsveränderungen	0,00	0,00	0,00	0,00	0,00	0,00
11.	sonstige ordentliche Erträge	0,00	0,00	0,00	0,00	0,00	0,00
12.	= Summe ordentliche Erträge	2.556,46	2.500,00	2.500,00	2.500,00	2.500,00	2.500,00
	Ordentliche Aufwendungen						
13.	Personalaufwendungen	0,00	0,00	0,00	0,00	0,00	0,00
14.	Versorgungsaufwendungen	0,00	0,00	0,00	0,00	0,00	0,00
15.	Aufwendungen für Sach- und Dienstleistungen	769,08	2.600,00	2.600,00	2.600,00	2.600,00	2.600,00
16.	Abschreibungen	0,00	0,00	0,00	0,00	0,00	0,00
17.	Zinsen und ähnliche Aufwendungen	0,00	0,00	0,00	0,00	0,00	0,00
18.	Transferaufwendungen	3.561,31	10.000,00	10.000,00	10.000,00	10.000,00	10.000,00
19.	sonstige ordentliche Aufwendungen	0,00	0,00	0,00	0,00	0,00	0,00
20.	= Summe ordentliche Aufwendungen	4.330,39	12.600,00	12.600,00	12.600,00	12.600,00	12.600,00
21.	ordentliches Ergebnis	-1.773,93	-10.100,00	-10.100,00	-10.100,00	-10.100,00	-10.100,00
22.	außerordentliche Erträge	0,00	0,00	0,00	0,00	0,00	0,00
23.	außerordentliche Aufwendungen	0,00	0,00	0,00	0,00	0,00	0,00
24.	außerordentliches Ergebnis	0,00	0,00	0,00	0,00	0,00	0,00
25.	Jahresergebnis - Überschuss (+)/Fehlbetrag (-)	-1.773,93	-10.100,00	-10.100,00	-10.100,00	-10.100,00	-10.100,00
26.	Erträge aus internen Leistungsbeziehungen	0,00	0,00	0,00	0,00	0,00	0,00
27.	Aufwendungen aus internen Leistungsbeziehungen	0,00	0,00	0,00	0,00	0,00	0,00
28.	Saldo aus internen Leistungsbeziehungen	0,00	0,00	0,00	0,00	0,00	0,00
29.	Ergebnis unter Berücksichtigung der Internen Leistungsbeziehungen	-1.773,93	-10.100,00	-10.100,00	-10.100,00	-10.100,00	-10.100,00

Haushaltsplan 2022 - Gemeinde Wietmarschen

Teilfinanzhaushalt Produkt 54710 Öffentlicher Personennahverkehr							
Wietmarschen							
Nr.	Bezeichnung	Ergebnis 2020	Ansatz 2021	Ansatz 2022	Plan 2023	Plan 2024	Plan 2025
	Einzahlungen aus laufender Verwaltungstätigkeit						
1.	Steuern und ähnliche Abgaben	0,00	0,00	0,00	0,00	0,00	0,00
2.	Zuwendungen und allgemeine Umlagen	2.556,46	2.500,00	2.500,00	2.500,00	2.500,00	2.500,00
3.	sonstige Transfereinzahlungen	0,00	0,00	0,00	0,00	0,00	0,00
4.	öffentlich-rechtliche Entgelte	0,00	0,00	0,00	0,00	0,00	0,00
5.	privatrechtliche Entgelte	0,00	0,00	0,00	0,00	0,00	0,00
6.	Kostenerstattungen und Kostenumlagen	0,00	0,00	0,00	0,00	0,00	0,00
7.	Zinsen und ähnliche Einzahlungen	0,00	0,00	0,00	0,00	0,00	0,00
8.	sonstige haushaltswirksame Einzahlungen	0,00	0,00	0,00	0,00	0,00	0,00
9.	= Summe der Einzahlungen aus lfd. Verwaltungstätigkeit	2.556,46	2.500,00	2.500,00	2.500,00	2.500,00	2.500,00
	Auszahlungen aus lfd. Verwaltungstätigkeit						
10.	Auszahlungen für aktives Personal	0,00	0,00	0,00	0,00	0,00	0,00
11.	Auszahlungen für Versorgung	0,00	0,00	0,00	0,00	0,00	0,00
12.	Auszahlungen für Sach- und Dienstleistungen u.geringwertige Vermögensgegenstände	769,08	2.600,00	2.600,00	2.600,00	2.600,00	2.600,00
13.	Zinsen und ähnliche Auszahlungen	0,00	0,00	0,00	0,00	0,00	0,00
14.	Transferauszahlungen	3.172,61	10.000,00	10.000,00	10.000,00	10.000,00	10.000,00
15.	sonstige haushaltswirksame Auszahlungen	0,00	0,00	0,00	0,00	0,00	0,00
16.	= Summe der Auszahlungen aus lfd. Verwaltungstätigkeit	3.941,69	12.600,00	12.600,00	12.600,00	12.600,00	12.600,00
17.	Saldo aus lfd. Verwaltungstätigkeit	-1.385,23	-10.100,00	-10.100,00	-10.100,00	-10.100,00	-10.100,00
	Einzahlungen für Investitionstätigkeit						
18.	Zuwendungen für Investitionstätigkeit	0,00	0,00	0,00	0,00	0,00	0,00
19.	Beiträge u. ä. Entgelte für Investitionstätigkeit	0,00	0,00	0,00	0,00	0,00	0,00
20.	Veräußerung von Sachvermögen	0,00	0,00	0,00	0,00	0,00	0,00
21.	Veräußerung von Finanzvermögensanlagen	0,00	0,00	0,00	0,00	0,00	0,00
22.	sonstige Investitionstätigkeit	0,00	0,00	0,00	0,00	0,00	0,00
23.	= Summe der Einzahlungen für Investitionstätigkeit	0,00	0,00	0,00	0,00	0,00	0,00
	Auszahlungen für Investitionstätigkeit						
24.	Erwerb von Grundstücken und Gebäuden	0,00	0,00	0,00	0,00	0,00	0,00
25.	Baumaßnahmen	0,00	0,00	0,00	0,00	0,00	0,00
26.	Erwerb von beweglichem Sachvermögen	0,00	0,00	0,00	0,00	0,00	0,00
27.	Erwerb von Finanzvermögensanlagen	0,00	0,00	0,00	0,00	0,00	0,00
28.	Aktivierbare Zuwendungen	0,00	0,00	0,00	0,00	0,00	0,00
29.	Sonstige Investitionstätigkeit	0,00	0,00	0,00	0,00	0,00	0,00
30.	= Summe der Auszahlungen für Investitionstätigkeit	0,00	0,00	0,00	0,00	0,00	0,00
31.	Saldo aus Investitionstätigkeit	0,00	0,00	0,00	0,00	0,00	0,00
32.	Finanzmittel-Überschuss/ -Fehlbetrag	-1.385,23	-10.100,00	-10.100,00	-10.100,00	-10.100,00	-10.100,00
	Ein-, Auszahlungen aus Finanzierungstätigkeit						
33.	Einzahlungen; Aufnahme v. Krediten und inneren Darlehen f. Investitionstätigkeit	0,00	0,00	0,00	0,00	0,00	0,00
34.	Auszahlungen; Tilgung Kredite u. Rückzahlung innere Darlehen f. Investitionstätigk.	0,00	0,00	0,00	0,00	0,00	0,00
35.	Saldo aus Finanzierungstätigkeit	0,00	0,00	0,00	0,00	0,00	0,00
36.	Finanzmittelveränderung	-1.385,23	-10.100,00	-10.100,00	-10.100,00	-10.100,00	-10.100,00

Haushaltsplan 2022 - Gemeinde Wietmarschen

Produktbeschreibung Produkt 57110 Wirtschaftsförderung

Wietmarschen

Produktbereich	57	Wirtschaft und Tourismus
Produktgruppe	571	Wirtschaftsförderung
Produkt	57110	Wirtschaftsförderung

Weitere verantw. Personen

Martin Osseforth

Kurzbeschreibung

Standortvermarktung der Gewerbegebiete
Bestandspflege der örtlichen Unternehmen

Leistungsumfang

Standortmarketing der beiden Gewerbegebiete in Wietmarschen und Lohne
Besuch der örtlichen Betriebe, Ansprechpartner für Betriebe

Haushaltsplan 2022 - Gemeinde Wietmarschen

Teilergebnishaushalt Produkt 57110 Wirtschaftsförderung

Wietmarschen

Nr.	Bezeichnung	Ergebnis 2020	Ansatz 2021	Ansatz 2022	Plan 2023	Plan 2024	Plan 2025
	Ordentliche Erträge						
1.	Steuern und ähnliche Abgaben	0,00	0,00	0,00	0,00	0,00	0,00
2.	Zuwendungen und allgemeine Umlagen	0,00	0,00	0,00	0,00	0,00	0,00
3.	Auflösungserträge aus Sonderposten	0,00	0,00	0,00	0,00	0,00	0,00
4.	sonstige Transfererträge	0,00	0,00	0,00	0,00	0,00	0,00
5.	öffentlich-rechtliche Entgelte	0,00	0,00	0,00	0,00	0,00	0,00
6.	privatrechtliche Entgelte	0,00	0,00	0,00	0,00	0,00	0,00
7.	Kostenerstattungen und Kostenumlagen	0,00	0,00	0,00	0,00	0,00	0,00
8.	Zinsen und ähnliche Finanzerträge	0,00	0,00	0,00	0,00	0,00	0,00
9.	aktivierungsfähige Eigenleistungen	0,00	0,00	0,00	0,00	0,00	0,00
10.	Bestandsveränderungen	0,00	0,00	0,00	0,00	0,00	0,00
11.	sonstige ordentliche Erträge	0,00	0,00	0,00	0,00	0,00	0,00
12.	= Summe ordentliche Erträge	0,00	0,00	0,00	0,00	0,00	0,00
	Ordentliche Aufwendungen						
13.	Personalaufwendungen	11.477,08	12.600,00	77.600,00	77.600,00	77.600,00	77.600,00
14.	Versorgungsaufwendungen	0,00	0,00	0,00	0,00	0,00	0,00
15.	Aufwendungen für Sach- und Dienstleistungen	4.525,23	5.500,00	5.500,00	5.500,00	5.500,00	5.500,00
16.	Abschreibungen	0,00	0,00	0,00	0,00	0,00	0,00
17.	Zinsen und ähnliche Aufwendungen	0,00	0,00	0,00	0,00	0,00	0,00
18.	Transferaufwendungen	6.707,48	18.000,00	11.000,00	3.000,00	3.000,00	3.000,00
19.	sonstige ordentliche Aufwendungen	2.017,86	100,00	100,00	100,00	100,00	100,00
20.	= Summe ordentliche Aufwendungen	24.727,65	36.200,00	94.200,00	86.200,00	86.200,00	86.200,00
21.	ordentliches Ergebnis	-24.727,65	-36.200,00	-94.200,00	-86.200,00	-86.200,00	-86.200,00
22.	außerordentliche Erträge	0,00	0,00	0,00	0,00	0,00	0,00
23.	außerordentliche Aufwendungen	0,00	0,00	0,00	0,00	0,00	0,00
24.	außerordentliches Ergebnis	0,00	0,00	0,00	0,00	0,00	0,00
25.	Jahresergebnis - Überschuss (+)/Fehlbetrag (-)	-24.727,65	-36.200,00	-94.200,00	-86.200,00	-86.200,00	-86.200,00
26.	Erträge aus internen Leistungsbeziehungen	0,00	0,00	0,00	0,00	0,00	0,00
27.	Aufwendungen aus internen Leistungsbeziehungen	0,00	0,00	0,00	0,00	0,00	0,00
28.	Saldo aus internen Leistungsbeziehungen	0,00	0,00	0,00	0,00	0,00	0,00
29.	Ergebnis unter Berücksichtigung der Internen Leistungsbeziehungen	-24.727,65	-36.200,00	-94.200,00	-86.200,00	-86.200,00	-86.200,00

Haushaltsplan 2022 - Gemeinde Wietmarschen

Teilfinanzhaushalt Produkt 57110 Wirtschaftsförderung							
Wietmarschen							
Nr.	Bezeichnung	Ergebnis 2020	Ansatz 2021	Ansatz 2022	Plan 2023	Plan 2024	Plan 2025
	Einzahlungen aus laufender Verwaltungstätigkeit						
1.	Steuern und ähnliche Abgaben	0,00	0,00	0,00	0,00	0,00	0,00
2.	Zuwendungen und allgemeine Umlagen	0,00	0,00	0,00	0,00	0,00	0,00
3.	sonstige Transfereinzahlungen	0,00	0,00	0,00	0,00	0,00	0,00
4.	öffentlich-rechtliche Entgelte	0,00	0,00	0,00	0,00	0,00	0,00
5.	privatrechtliche Entgelte	0,00	0,00	0,00	0,00	0,00	0,00
6.	Kostenerstattungen und Kostenumlagen	0,00	0,00	0,00	0,00	0,00	0,00
7.	Zinsen und ähnliche Einzahlungen	0,00	0,00	0,00	0,00	0,00	0,00
8.	sonstige haushaltswirksame Einzahlungen	0,00	0,00	0,00	0,00	0,00	0,00
9.	= Summe der Einzahlungen aus lfd. Verwaltungstätigkeit	0,00	0,00	0,00	0,00	0,00	0,00
	Auszahlungen aus lfd. Verwaltungstätigkeit						
10.	Auszahlungen für aktives Personal	11.470,01	11.900,00	76.900,00	76.900,00	76.900,00	76.900,00
11.	Auszahlungen für Versorgung	0,00	0,00	0,00	0,00	0,00	0,00
12.	Auszahlungen für Sach- und Dienstleistungen u.geringwertige Vermögensgegenstände	4.525,23	5.500,00	5.500,00	5.500,00	5.500,00	5.500,00
13.	Zinsen und ähnliche Auszahlungen	0,00	0,00	0,00	0,00	0,00	0,00
14.	Transferauszahlungen	6.079,67	18.000,00	11.000,00	3.000,00	3.000,00	3.000,00
15.	sonstige haushaltswirksame Auszahlungen	1.224,51	100,00	100,00	100,00	100,00	100,00
16.	= Summe der Auszahlungen aus lfd. Verwaltungstätigkeit	23.299,42	35.500,00	93.500,00	85.500,00	85.500,00	85.500,00
17.	Saldo aus lfd. Verwaltungstätigkeit	-23.299,42	-35.500,00	-93.500,00	-85.500,00	-85.500,00	-85.500,00
	Einzahlungen für Investitionstätigkeit						
18.	Zuwendungen für Investitionstätigkeit	0,00	0,00	0,00	0,00	0,00	0,00
19.	Beiträge u. ä. Entgelte für Investitionstätigkeit	0,00	0,00	0,00	0,00	0,00	0,00
20.	Veräußerung von Sachvermögen	0,00	0,00	0,00	0,00	0,00	0,00
21.	Veräußerung von Finanzvermögensanlagen	0,00	0,00	0,00	0,00	0,00	0,00
22.	sonstige Investitionstätigkeit	0,00	0,00	0,00	0,00	0,00	0,00
23.	= Summe der Einzahlungen für Investitionstätigkeit	0,00	0,00	0,00	0,00	0,00	0,00
	Auszahlungen für Investitionstätigkeit						
24.	Erwerb von Grundstücken und Gebäuden	0,00	0,00	0,00	0,00	0,00	0,00
25.	Baumaßnahmen	0,00	0,00	0,00	0,00	0,00	0,00
26.	Erwerb von beweglichem Sachvermögen	0,00	0,00	10.000,00	10.000,00	10.000,00	10.000,00
27.	Erwerb von Finanzvermögensanlagen	0,00	0,00	0,00	0,00	0,00	0,00
28.	Aktivierbare Zuwendungen	14.356,00	225.000,00	25.000,00	25.000,00	25.000,00	25.000,00
29.	Sonstige Investitionstätigkeit	0,00	0,00	0,00	0,00	0,00	0,00
30.	= Summe der Auszahlungen für Investitionstätigkeit	14.356,00	225.000,00	35.000,00	35.000,00	35.000,00	35.000,00
31.	Saldo aus Investitionstätigkeit	-14.356,00	-225.000,00	-35.000,00	-35.000,00	-35.000,00	-35.000,00
32.	Finanzmittel-Überschuss/ -Fehlbetrag	-37.655,42	-260.500,00	-128.500,00	-120.500,00	-120.500,00	-120.500,00
	Ein-, Auszahlungen aus Finanzierungstätigkeit						
33.	Einzahlungen; Aufnahme v. Krediten und inneren Darlehen f. Investitionstätigkeit	0,00	0,00	0,00	0,00	0,00	0,00
34.	Auszahlungen; Tilgung Kredite u. Rückzahlung innere Darlehen f. Investitionstätigk.	0,00	0,00	0,00	0,00	0,00	0,00
35.	Saldo aus Finanzierungstätigkeit	0,00	0,00	0,00	0,00	0,00	0,00
36.	Finanzmittelveränderung	-37.655,42	-260.500,00	-128.500,00	-120.500,00	-120.500,00	-120.500,00

Haushaltsplan 2022 - Gemeinde Wietmarschen

Produktbeschreibung Produkt 57330 Sonstige allgemeine Einrichtungen u. Unternehmen

Wietmarschen

Produktbereich	57	Wirtschaft und Tourismus
Produktgruppe	573	Allgemeine Einrichtungen und Unternehmen
Produkt	57330	Sonstige allgemeine Einrichtungen u. Unternehmen

Weitere verantw. Personen

Martin Osseforth

Kurzbeschreibung

Unterhaltung öffentlicher Einrichtungen und die Einrichtung privatrechtlicher Unternehmen

Leistungsumfang

- Unterhaltung und Betrieb der Mehrzweckhalle im Ortsteil Füchtenfeld sowie des Dorfgemeinschaftshauses im Ortsteil Nordlohne
- Kostenverrechnung auf die Eigengesellschaften der Gemeinde Wietmarschen

Haushaltsplan 2022 - Gemeinde Wietmarschen

Teilergebnishaushalt Produkt 57330 Sonstige allgemeine Einrichtungen u. Unternehmen

Wietmarschen

Nr.	Bezeichnung	Ergebnis 2020	Ansatz 2021	Ansatz 2022	Plan 2023	Plan 2024	Plan 2025
	Ordentliche Erträge						
1.	Steuern und ähnliche Abgaben	0,00	0,00	0,00	0,00	0,00	0,00
2.	Zuwendungen und allgemeine Umlagen	0,00	0,00	0,00	0,00	0,00	0,00
3.	Auflösungserträge aus Sonderposten	0,00	0,00	0,00	0,00	0,00	0,00
4.	sonstige Transfererträge	0,00	0,00	0,00	0,00	0,00	0,00
5.	öffentlich-rechtliche Entgelte	68,45	300,00	300,00	300,00	300,00	300,00
6.	privatrechtliche Entgelte	267,08	0,00	0,00	0,00	0,00	0,00
7.	Kostenerstattungen und Kostenumlagen	116.913,86	89.000,00	89.000,00	89.000,00	89.000,00	89.000,00
8.	Zinsen und ähnliche Finanzerträge	0,00	0,00	0,00	0,00	0,00	0,00
9.	aktivierungsfähige Eigenleistungen	0,00	0,00	0,00	0,00	0,00	0,00
10.	Bestandsveränderungen	0,00	0,00	0,00	0,00	0,00	0,00
11.	sonstige ordentliche Erträge	0,00	0,00	0,00	0,00	0,00	0,00
12.	= Summe ordentliche Erträge	117.249,39	89.300,00	89.300,00	89.300,00	89.300,00	89.300,00
	Ordentliche Aufwendungen						
13.	Personalaufwendungen	112.582,59	119.200,00	144.600,00	146.700,00	200.200,00	200.200,00
14.	Versorgungsaufwendungen	0,00	0,00	0,00	0,00	0,00	0,00
15.	Aufwendungen für Sach- und Dienstleistungen	24.671,87	32.300,00	32.500,00	32.500,00	32.500,00	32.500,00
16.	Abschreibungen	0,00	0,00	0,00	0,00	0,00	0,00
17.	Zinsen und ähnliche Aufwendungen	0,00	0,00	0,00	0,00	0,00	0,00
18.	Transferaufwendungen	26.736,74	36.000,00	36.000,00	36.000,00	36.000,00	36.000,00
19.	sonstige ordentliche Aufwendungen	1.703,94	300,00	300,00	300,00	300,00	300,00
20.	= Summe ordentliche Aufwendungen	165.695,14	187.800,00	213.400,00	215.500,00	269.000,00	269.000,00
21.	ordentliches Ergebnis	-48.445,75	-98.500,00	-124.100,00	-126.200,00	-179.700,00	-179.700,00
22.	außerordentliche Erträge	0,00	0,00	0,00	0,00	0,00	0,00
23.	außerordentliche Aufwendungen	0,00	0,00	0,00	0,00	0,00	0,00
24.	außerordentliches Ergebnis	0,00	0,00	0,00	0,00	0,00	0,00
25.	Jahresergebnis - Überschuss (+)/Fehlbetrag (-)	-48.445,75	-98.500,00	-124.100,00	-126.200,00	-179.700,00	-179.700,00
26.	Erträge aus internen Leistungsbeziehungen	0,00	0,00	0,00	0,00	0,00	0,00
27.	Aufwendungen aus internen Leistungsbeziehungen	0,00	0,00	0,00	0,00	0,00	0,00
28.	Saldo aus internen Leistungsbeziehungen	0,00	0,00	0,00	0,00	0,00	0,00
29.	Ergebnis unter Berücksichtigung der Internen Leistungsbeziehungen	-48.445,75	-98.500,00	-124.100,00	-126.200,00	-179.700,00	-179.700,00

Haushaltsplan 2022 - Gemeinde Wietmarschen

Teilfinanzhaushalt Produkt 57330 Sonstige allgemeine Einrichtungen u. Unternehmen

Wietmarschen

Nr.	Bezeichnung	Ergebnis 2020	Ansatz 2021	Ansatz 2022	Plan 2023	Plan 2024	Plan 2025
	Einzahlungen aus laufender Verwaltungstätigkeit						
1.	Steuern und ähnliche Abgaben	0,00	0,00	0,00	0,00	0,00	0,00
2.	Zuwendungen und allgemeine Umlagen	0,00	0,00	0,00	0,00	0,00	0,00
3.	sonstige Transfereinzahlungen	0,00	0,00	0,00	0,00	0,00	0,00
4.	öffentlich-rechtliche Entgelte	186,48	300,00	300,00	300,00	300,00	300,00
5.	privatrechtliche Entgelte	267,08	0,00	0,00	0,00	0,00	0,00
6.	Kostenerstattungen und Kostenumlagen	130.343,69	89.000,00	89.000,00	89.000,00	89.000,00	89.000,00
7.	Zinsen und ähnliche Einzahlungen	0,00	0,00	0,00	0,00	0,00	0,00
8.	sonstige haushaltswirksame Einzahlungen	0,00	0,00	0,00	0,00	0,00	0,00
9.	= Summe der Einzahlungen aus lfd. Verwaltungstätigkeit	130.797,25	89.300,00	89.300,00	89.300,00	89.300,00	89.300,00
	Auszahlungen aus lfd. Verwaltungstätigkeit						
10.	Auszahlungen für aktives Personal	112.582,59	119.200,00	144.600,00	146.700,00	200.200,00	249.200,00
11.	Auszahlungen für Versorgung	0,00	0,00	0,00	0,00	0,00	0,00
12.	Auszahlungen für Sach- und Dienstleistungen u.geringwertige Vermögensgegenstände	27.779,41	32.300,00	32.500,00	32.500,00	32.500,00	32.500,00
13.	Zinsen und ähnliche Auszahlungen	0,00	0,00	0,00	0,00	0,00	0,00
14.	Transferauszahlungen	0,00	36.000,00	36.000,00	36.000,00	36.000,00	36.000,00
15.	sonstige haushaltswirksame Auszahlungen	622,36	300,00	300,00	300,00	300,00	300,00
16.	= Summe der Auszahlungen aus lfd. Verwaltungstätigkeit	140.984,36	187.800,00	213.400,00	215.500,00	269.000,00	318.000,00
17.	Saldo aus lfd. Verwaltungstätigkeit	-10.187,11	-98.500,00	-124.100,00	-126.200,00	-179.700,00	-228.700,00
	Einzahlungen für Investitionstätigkeit						
18.	Zuwendungen für Investitionstätigkeit	0,00	0,00	0,00	0,00	0,00	0,00
19.	Beiträge u. ä. Entgelte für Investitionstätigkeit	0,00	0,00	0,00	0,00	0,00	0,00
20.	Veräußerung von Sachvermögen	0,00	0,00	0,00	0,00	0,00	0,00
21.	Veräußerung von Finanzvermögensanlagen	37.006,68	0,00	0,00	0,00	0,00	0,00
22.	sonstige Investitionstätigkeit	0,00	0,00	0,00	0,00	0,00	0,00
23.	= Summe der Einzahlungen für Investitionstätigkeit	37.006,68	0,00	0,00	0,00	0,00	0,00
	Auszahlungen für Investitionstätigkeit						
24.	Erwerb von Grundstücken und Gebäuden	0,00	0,00	0,00	0,00	0,00	0,00
25.	Baumaßnahmen	56.885,31	0,00	0,00	0,00	0,00	0,00
26.	Erwerb von beweglichem Sachvermögen	0,00	10.000,00	10.000,00	7.500,00	7.500,00	7.500,00
27.	Erwerb von Finanzvermögensanlagen	200.000,00	0,00	35.000,00	0,00	0,00	0,00
28.	Aktivierbare Zuwendungen	0,00	0,00	0,00	0,00	0,00	0,00
29.	Sonstige Investitionstätigkeit	0,00	0,00	0,00	0,00	0,00	0,00
30.	= Summe der Auszahlungen für Investitionstätigkeit	256.885,31	10.000,00	45.000,00	7.500,00	7.500,00	7.500,00
31.	Saldo aus Investitionstätigkeit	-219.878,63	-10.000,00	-45.000,00	-7.500,00	-7.500,00	-7.500,00
32.	Finanzmittel-Überschuss/ -Fehlbetrag	-230.065,74	-108.500,00	-169.100,00	-133.700,00	-187.200,00	-236.200,00
	Ein-, Auszahlungen aus Finanzierungstätigkeit						
33.	Einzahlungen; Aufnahme v. Krediten und inneren Darlehen f. Investitionstätigkeit	0,00	0,00	0,00	0,00	0,00	0,00
34.	Auszahlungen; Tilgung Kredite u. Rückzahlung innere Darlehen f. Investitionstätigk.	0,00	0,00	0,00	0,00	0,00	0,00
35.	Saldo aus Finanzierungstätigkeit	0,00	0,00	0,00	0,00	0,00	0,00
36.	Finanzmittelveränderung	-230.065,74	-108.500,00	-169.100,00	-133.700,00	-187.200,00	-236.200,00

Haushaltsplan 2022 - Gemeinde Wietmarschen

Produktbeschreibung Produkt 61110 Steuern, allgemeine Zuweisungen, allgemeine Umlagen

Wietmarschen

Produktbereich	61	Allgemeine Finanzwirtschaft
Produktgruppe	611	Steuern, allgemeine Zuweisungen, allgemeine Umlage
Produkt	61110	Steuern, allgemeine Zuweisungen, allgemeine Umlagen

Weitere verantw. Personen

Martin Osseforth

Kurzbeschreibung

Erträge aus Realsteuern, sonstigen Steuern und Zuweisungen, Aufwendungen für Umlagen aus v.g. Erträgen

Leistungsumfang

Erträge aus Grundsteuer, Gewerbesteuer, Einkommenssteuer, Umsatzsteuer, Vergnügungssteuer und Hundesteuer, Schlüsselzuweisungen vom Land, Aufwendungen für Gewerbesteuerumlage und Kreisumlage

Haushaltsplan 2022 - Gemeinde Wietmarschen

Teilergebnishaushalt Produkt 61110 Steuern, allgemeine Zuweisungen, allgemeine Umlagen

Wietmarschen

Nr.	Bezeichnung	Ergebnis 2020	Ansatz 2021	Ansatz 2022	Plan 2023	Plan 2024	Plan 2025
	Ordentliche Erträge						
1.	Steuern und ähnliche Abgaben	14.762.990,88	12.430.000,00	12.850.000,00	13.100.000,00	13.220.500,00	13.220.500,00
2.	Zuwendungen und allgemeine Umlagen	2.252.317,00	264.000,00	3.115.000,00	3.045.000,00	3.100.000,00	3.100.000,00
3.	Auflösungserträge aus Sonderposten	0,00	0,00	0,00	0,00	0,00	0,00
4.	sonstige Transfererträge	0,00	0,00	0,00	0,00	0,00	0,00
5.	öffentlich-rechtliche Entgelte	0,00	0,00	0,00	0,00	0,00	0,00
6.	privatrechtliche Entgelte	0,00	0,00	0,00	0,00	0,00	0,00
7.	Kostenerstattungen und Kostenumlagen	0,00	0,00	0,00	0,00	0,00	0,00
8.	Zinsen und ähnliche Finanzerträge	15.208,00	20.000,00	10.000,00	10.000,00	10.000,00	10.000,00
9.	aktivierungsfähige Eigenleistungen	0,00	0,00	0,00	0,00	0,00	0,00
10.	Bestandsveränderungen	0,00	0,00	0,00	0,00	0,00	0,00
11.	sonstige ordentliche Erträge	452,29	0,00	0,00	0,00	0,00	0,00
12.	= Summe ordentliche Erträge	17.030.968,17	12.714.000,00	15.975.000,00	16.155.000,00	16.330.500,00	16.330.500,00
	Ordentliche Aufwendungen						
13.	Personalaufwendungen	0,00	0,00	0,00	0,00	0,00	0,00
14.	Versorgungsaufwendungen	0,00	0,00	0,00	0,00	0,00	0,00
15.	Aufwendungen für Sach- und Dienstleistungen	0,00	0,00	0,00	0,00	0,00	0,00
16.	Abschreibungen	327,55	0,00	0,00	0,00	0,00	0,00
17.	Zinsen und ähnliche Aufwendungen	3.402,00	10.000,00	10.000,00	10.000,00	10.000,00	10.000,00
18.	Transferaufwendungen	7.025.284,28	7.280.000,00	7.067.500,00	7.075.000,00	7.195.000,00	7.195.000,00
19.	sonstige ordentliche Aufwendungen	0,00	0,00	0,00	0,00	0,00	0,00
20.	= Summe ordentliche Aufwendungen	7.029.013,83	7.290.000,00	7.077.500,00	7.085.000,00	7.205.000,00	7.205.000,00
21.	ordentliches Ergebnis	10.001.954,34	5.424.000,00	8.897.500,00	9.070.000,00	9.125.500,00	9.125.500,00
22.	außerordentliche Erträge	0,00	0,00	0,00	0,00	0,00	0,00
23.	außerordentliche Aufwendungen	0,00	0,00	0,00	0,00	0,00	0,00
24.	außerordentliches Ergebnis	0,00	0,00	0,00	0,00	0,00	0,00
25.	Jahresergebnis - Überschuss (+)/Fehlbetrag (-)	10.001.954,34	5.424.000,00	8.897.500,00	9.070.000,00	9.125.500,00	9.125.500,00
26.	Erträge aus internen Leistungsbeziehungen	0,00	0,00	0,00	0,00	0,00	0,00
27.	Aufwendungen aus internen Leistungsbeziehungen	0,00	0,00	0,00	0,00	0,00	0,00
28.	Saldo aus internen Leistungsbeziehungen	0,00	0,00	0,00	0,00	0,00	0,00
29.	Ergebnis unter Berücksichtigung der Internen Leistungsbeziehungen	10.001.954,34	5.424.000,00	8.897.500,00	9.070.000,00	9.125.500,00	9.125.500,00

Haushaltsplan 2022 - Gemeinde Wietmarschen

Teilfinanzhaushalt Produkt 61110 Steuern, allgemeine Zuweisungen, allgemeine Umlagen

Wietmarschen

Nr.	Bezeichnung	Ergebnis 2020	Ansatz 2021	Ansatz 2022	Plan 2023	Plan 2024	Plan 2025
	Einzahlungen aus laufender Verwaltungstätigkeit						
1.	Steuern und ähnliche Abgaben	15.041.219,78	12.430.000,00	12.850.000,00	13.100.000,00	13.220.500,00	13.220.500,00
2.	Zuwendungen und allgemeine Umlagen	2.252.317,00	264.000,00	3.115.000,00	3.045.000,00	3.100.000,00	3.100.000,00
3.	sonstige Transfereinzahlungen	0,00	0,00	0,00	0,00	0,00	0,00
4.	öffentlich-rechtliche Entgelte	0,00	0,00	0,00	0,00	0,00	0,00
5.	privatrechtliche Entgelte	0,00	0,00	0,00	0,00	0,00	0,00
6.	Kostenerstattungen und Kostenumlagen	0,00	0,00	0,00	0,00	0,00	0,00
7.	Zinsen und ähnliche Einzahlungen	13.301,00	20.000,00	10.000,00	10.000,00	10.000,00	10.000,00
8.	sonstige haushaltswirksame Einzahlungen	451,09	0,00	0,00	0,00	0,00	0,00
9.	= Summe der Einzahlungen aus lfd. Verwaltungstätigkeit	17.307.288,87	12.714.000,00	15.975.000,00	16.155.000,00	16.330.500,00	16.330.500,00
	Auszahlungen aus lfd. Verwaltungstätigkeit						
10.	Auszahlungen für aktives Personal	0,00	0,00	0,00	0,00	0,00	0,00
11.	Auszahlungen für Versorgung	0,00	0,00	0,00	0,00	0,00	0,00
12.	Auszahlungen für Sach- und Dienstleistungen u.geringwertige Vermögensgegenstände	0,00	0,00	0,00	0,00	0,00	0,00
13.	Zinsen und ähnliche Auszahlungen	3.228,00	10.000,00	10.000,00	10.000,00	10.000,00	10.000,00
14.	Transferauszahlungen	7.100.358,28	7.280.000,00	7.067.500,00	7.075.000,00	7.195.000,00	7.195.000,00
15.	sonstige haushaltswirksame Auszahlungen	0,00	0,00	0,00	0,00	0,00	0,00
16.	= Summe der Auszahlungen aus lfd. Verwaltungstätigkeit	7.103.586,28	7.290.000,00	7.077.500,00	7.085.000,00	7.205.000,00	7.205.000,00
17.	Saldo aus lfd. Verwaltungstätigkeit	10.203.702,59	5.424.000,00	8.897.500,00	9.070.000,00	9.125.500,00	9.125.500,00
	Einzahlungen für Investitionstätigkeit						
18.	Zuwendungen für Investitionstätigkeit	0,00	0,00	0,00	0,00	0,00	0,00
19.	Beiträge u. ä. Entgelte für Investitionstätigkeit	0,00	0,00	0,00	0,00	0,00	0,00
20.	Veräußerung von Sachvermögen	0,00	0,00	0,00	0,00	0,00	0,00
21.	Veräußerung von Finanzvermögensanlagen	0,00	0,00	0,00	0,00	0,00	0,00
22.	sonstige Investitionstätigkeit	0,00	0,00	0,00	0,00	0,00	0,00
23.	= Summe der Einzahlungen für Investitionstätigkeit	0,00	0,00	0,00	0,00	0,00	0,00
	Auszahlungen für Investitionstätigkeit						
24.	Erwerb von Grundstücken und Gebäuden	0,00	0,00	0,00	0,00	0,00	0,00
25.	Baumaßnahmen	0,00	0,00	0,00	0,00	0,00	0,00
26.	Erwerb von beweglichem Sachvermögen	0,00	0,00	0,00	0,00	0,00	0,00
27.	Erwerb von Finanzvermögensanlagen	0,00	0,00	0,00	0,00	0,00	0,00
28.	Aktivierbare Zuwendungen	0,00	0,00	0,00	0,00	0,00	0,00
29.	Sonstige Investitionstätigkeit	0,00	0,00	0,00	0,00	0,00	0,00
30.	= Summe der Auszahlungen für Investitionstätigkeit	0,00	0,00	0,00	0,00	0,00	0,00
31.	Saldo aus Investitionstätigkeit	0,00	0,00	0,00	0,00	0,00	0,00
32.	Finanzmittel-Überschuss/ -Fehlbetrag	10.203.702,59	5.424.000,00	8.897.500,00	9.070.000,00	9.125.500,00	9.125.500,00
	Ein-, Auszahlungen aus Finanzierungstätigkeit						
33.	Einzahlungen; Aufnahme v. Krediten und inneren Darlehen f. Investitionstätigkeit	0,00	0,00	0,00	0,00	0,00	0,00
34.	Auszahlungen; Tilgung Kredite u. Rückzahlung innere Darlehen f. Investitionstätigk.	0,00	0,00	0,00	0,00	0,00	0,00
35.	Saldo aus Finanzierungstätigkeit	0,00	0,00	0,00	0,00	0,00	0,00
36.	Finanzmittelveränderung	10.203.702,59	5.424.000,00	8.897.500,00	9.070.000,00	9.125.500,00	9.125.500,00

Haushaltsplan 2022 - Gemeinde Wietmarschen

Produktbeschreibung Produkt 61210 Sonstige allgemeine Finanzwirtschaft

Wietmarschen

Produktbereich	61	Allgemeine Finanzwirtschaft
Produktgruppe	612	Sonstige allgemeine Finanzwirtschaft
Produkt	61210	Sonstige allgemeine Finanzwirtschaft

Weitere verantw. Personen

Martin Osseforth

Kurzbeschreibung

Erträge, Aufwendungen und Zahlungen der Finanzwirtschaft

Leistungsumfang

Zinserträge, Zinsaufwendungen, Aufnahme und Tilgung von Krediten

Haushaltsplan 2022 - Gemeinde Wietmarschen

Teilergebnishaushalt Produkt 61210 Sonstige allgemeine Finanzwirtschaft

Wietmarschen

Nr.	Bezeichnung	Ergebnis 2020	Ansatz 2021	Ansatz 2022	Plan 2023	Plan 2024	Plan 2025
	Ordentliche Erträge						
1.	Steuern und ähnliche Abgaben	0,00	0,00	0,00	0,00	0,00	0,00
2.	Zuwendungen und allgemeine Umlagen	0,00	0,00	0,00	0,00	0,00	0,00
3.	Auflösungserträge aus Sonderposten	0,00	0,00	0,00	0,00	0,00	0,00
4.	sonstige Transfererträge	0,00	0,00	0,00	0,00	0,00	0,00
5.	öffentlich-rechtliche Entgelte	0,00	0,00	0,00	0,00	0,00	0,00
6.	privatrechtliche Entgelte	0,00	0,00	0,00	0,00	0,00	0,00
7.	Kostenerstattungen und Kostenumlagen	0,00	0,00	0,00	0,00	0,00	0,00
8.	Zinsen und ähnliche Finanzerträge	15.401,73	1.200,00	1.200,00	1.200,00	1.200,00	1.200,00
9.	aktivierungsfähige Eigenleistungen	0,00	0,00	0,00	0,00	0,00	0,00
10.	Bestandsveränderungen	0,00	0,00	0,00	0,00	0,00	0,00
11.	sonstige ordentliche Erträge	52.886,29	50.000,00	50.000,00	50.000,00	50.000,00	50.000,00
12.	= Summe ordentliche Erträge	68.288,02	51.200,00	51.200,00	51.200,00	51.200,00	51.200,00
	Ordentliche Aufwendungen						
13.	Personalaufwendungen	0,00	0,00	0,00	0,00	0,00	0,00
14.	Versorgungsaufwendungen	0,00	0,00	0,00	0,00	0,00	0,00
15.	Aufwendungen für Sach- und Dienstleistungen	0,00	0,00	0,00	0,00	0,00	0,00
16.	Abschreibungen	0,00	0,00	0,00	0,00	0,00	0,00
17.	Zinsen und ähnliche Aufwendungen	129.180,79	157.500,00	167.500,00	167.500,00	167.500,00	167.500,00
18.	Transferaufwendungen	0,00	0,00	0,00	0,00	0,00	0,00
19.	sonstige ordentliche Aufwendungen	0,00	0,00	0,00	0,00	0,00	0,00
20.	= Summe ordentliche Aufwendungen	129.180,79	157.500,00	167.500,00	167.500,00	167.500,00	167.500,00
21.	ordentliches Ergebnis	-60.892,77	-106.300,00	-116.300,00	-116.300,00	-116.300,00	-116.300,00
22.	außerordentliche Erträge	0,00	0,00	0,00	0,00	0,00	0,00
23.	außerordentliche Aufwendungen	0,00	0,00	0,00	0,00	0,00	0,00
24.	außerordentliches Ergebnis	0,00	0,00	0,00	0,00	0,00	0,00
25.	Jahresergebnis - Überschuss (+)/Fehlbetrag (-)	-60.892,77	-106.300,00	-116.300,00	-116.300,00	-116.300,00	-116.300,00
26.	Erträge aus internen Leistungsbeziehungen	0,00	0,00	0,00	0,00	0,00	0,00
27.	Aufwendungen aus internen Leistungsbeziehungen	0,00	0,00	0,00	0,00	0,00	0,00
28.	Saldo aus internen Leistungsbeziehungen	0,00	0,00	0,00	0,00	0,00	0,00
29.	Ergebnis unter Berücksichtigung der Internen Leistungsbeziehungen	-60.892,77	-106.300,00	-116.300,00	-116.300,00	-116.300,00	-116.300,00

Haushaltsplan 2022 - Gemeinde Wietmarschen

Teilfinanzhaushalt Produkt 61210 Sonstige allgemeine Finanzwirtschaft

Wietmarschen

Nr.	Bezeichnung	Ergebnis 2020	Ansatz 2021	Ansatz 2022	Plan 2023	Plan 2024	Plan 2025
	Einzahlungen aus laufender Verwaltungstätigkeit						
1.	Steuern und ähnliche Abgaben	0,00	0,00	0,00	0,00	0,00	0,00
2.	Zuwendungen und allgemeine Umlagen	0,00	0,00	0,00	0,00	0,00	0,00
3.	sonstige Transfereinzahlungen	0,00	0,00	0,00	0,00	0,00	0,00
4.	öffentlich-rechtliche Entgelte	0,00	0,00	0,00	0,00	0,00	0,00
5.	privatrechtliche Entgelte	0,00	0,00	0,00	0,00	0,00	0,00
6.	Kostenerstattungen und Kostenumlagen	0,00	0,00	0,00	0,00	0,00	0,00
7.	Zinsen und ähnliche Einzahlungen	17.346,16	1.200,00	1.200,00	1.200,00	1.200,00	1.200,00
8.	sonstige haushaltswirksame Einzahlungen	0,00	50.000,00	50.000,00	50.000,00	50.000,00	50.000,00
9.	= Summe der Einzahlungen aus lfd. Verwaltungstätigkeit	17.346,16	51.200,00	51.200,00	51.200,00	51.200,00	51.200,00
	Auszahlungen aus lfd. Verwaltungstätigkeit						
10.	Auszahlungen für aktives Personal	0,00	0,00	0,00	0,00	0,00	0,00
11.	Auszahlungen für Versorgung	0,00	0,00	0,00	0,00	0,00	0,00
12.	Auszahlungen für Sach- und Dienstleistungen u.geringwertige Vermögensgegenstände	0,00	0,00	0,00	0,00	0,00	0,00
13.	Zinsen und ähnliche Auszahlungen	129.180,79	157.500,00	167.500,00	167.500,00	167.500,00	167.500,00
14.	Transferauszahlungen	0,00	0,00	0,00	0,00	0,00	0,00
15.	sonstige haushaltswirksame Auszahlungen	0,00	0,00	0,00	0,00	0,00	0,00
16.	= Summe der Auszahlungen aus lfd. Verwaltungstätigkeit	129.180,79	157.500,00	167.500,00	167.500,00	167.500,00	167.500,00
17.	Saldo aus lfd. Verwaltungstätigkeit	-111.834,63	-106.300,00	-116.300,00	-116.300,00	-116.300,00	-116.300,00
	Einzahlungen für Investitionstätigkeit						
18.	Zuwendungen für Investitionstätigkeit	0,00	0,00	0,00	0,00	0,00	0,00
19.	Beiträge u. ä. Entgelte für Investitionstätigkeit	0,00	0,00	0,00	0,00	0,00	0,00
20.	Veräußerung von Sachvermögen	0,00	0,00	0,00	0,00	0,00	0,00
21.	Veräußerung von Finanzvermögensanlagen	0,00	0,00	0,00	0,00	0,00	0,00
22.	sonstige Investitionstätigkeit	0,00	0,00	0,00	0,00	0,00	0,00
23.	= Summe der Einzahlungen für Investitionstätigkeit	0,00	0,00	0,00	0,00	0,00	0,00
	Auszahlungen für Investitionstätigkeit						
24.	Erwerb von Grundstücken und Gebäuden	0,00	0,00	0,00	0,00	0,00	0,00
25.	Baumaßnahmen	0,00	0,00	0,00	0,00	0,00	0,00
26.	Erwerb von beweglichem Sachvermögen	0,00	0,00	0,00	0,00	0,00	0,00
27.	Erwerb von Finanzvermögensanlagen	0,00	0,00	0,00	0,00	0,00	0,00
28.	Aktivierbare Zuwendungen	0,00	0,00	0,00	0,00	0,00	0,00
29.	Sonstige Investitionstätigkeit	0,00	0,00	0,00	0,00	0,00	0,00
30.	= Summe der Auszahlungen für Investitionstätigkeit	0,00	0,00	0,00	0,00	0,00	0,00
31.	Saldo aus Investitionstätigkeit	0,00	0,00	0,00	0,00	0,00	0,00
32.	Finanzmittel-Überschuss/ -Fehlbetrag	-111.834,63	-106.300,00	-116.300,00	-116.300,00	-116.300,00	-116.300,00
	Ein-, Auszahlungen aus Finanzierungstätigkeit						
33.	Einzahlungen; Aufnahme v. Krediten und inneren Darlehen f. Investitionstätigkeit	530.000,00	600.000,00	1.800.000,00	1.800.000,00	1.800.000,00	1.800.000,00
34.	Auszahlungen; Tilgung Kredite u. Rückzahlung innere Darlehen f. Investitionstätigk.	423.623,58	520.200,00	530.200,00	530.200,00	530.200,00	530.200,00
35.	Saldo aus Finanzierungstätigkeit	106.376,42	79.800,00	1.269.800,00	1.269.800,00	1.269.800,00	1.269.800,00
36.	Finanzmittelveränderung	-5.458,21	-26.500,00	1.153.500,00	1.153.500,00	1.153.500,00	1.153.500,00

Teilhaushalt 3

Bauamt

Haushaltsplan 2022 - Gemeinde Wietmarschen

Teilergebnishaushalt Teilhaushalt 3 Baumt

Wietmarschen

Nr.	Bezeichnung	Ergebnis 2020	Ansatz 2021	Ansatz 2022	Plan 2023	Plan 2024	Plan 2025
	Ordentliche Erträge						
1.	Steuern und ähnliche Abgaben	0,00	0,00	0,00	0,00	0,00	0,00
2.	Zuwendungen und allgemeine Umlagen	0,00	4.200,00	4.200,00	4.200,00	4.200,00	4.200,00
3.	Auflösungserträge aus Sonderposten	20.459,79	0,00	0,00	0,00	0,00	0,00
4.	sonstige Transfererträge	0,00	0,00	0,00	0,00	0,00	0,00
5.	öffentlich-rechtliche Entgelte	19.371,40	19.600,00	19.600,00	19.600,00	19.600,00	19.600,00
6.	privatrechtliche Entgelte	191.499,97	128.900,00	128.900,00	128.900,00	128.900,00	128.900,00
7.	Kostenerstattungen und Kostenumlagen	16.078,71	3.500,00	3.500,00	3.500,00	3.500,00	3.500,00
8.	Zinsen und ähnliche Finanzerträge	99,00	0,00	0,00	0,00	0,00	0,00
9.	aktivierungsfähige Eigenleistungen	2.891,04	5.000,00	5.000,00	5.000,00	5.000,00	5.000,00
10.	Bestandsveränderungen	-5.217,24	10.100,00	10.100,00	10.100,00	10.100,00	10.100,00
11.	sonstige ordentliche Erträge	0,00	0,00	0,00	0,00	0,00	0,00
12.	= Summe ordentliche Erträge	245.182,67	171.300,00	171.300,00	171.300,00	171.300,00	171.300,00
	Ordentliche Aufwendungen						
13.	Personalaufwendungen	939.888,10	1.000.200,00	965.600,00	978.300,00	988.800,00	988.800,00
14.	Versorgungsaufwendungen	0,00	0,00	0,00	0,00	0,00	0,00
15.	Aufwendungen für Sach- und Dienstleistungen	1.095.498,08	1.289.900,00	1.338.800,00	1.324.700,00	1.325.700,00	1.325.700,00
16.	Abschreibungen	70,45	0,00	0,00	0,00	0,00	0,00
17.	Zinsen und ähnliche Aufwendungen	0,00	0,00	0,00	0,00	0,00	0,00
18.	Transferaufwendungen	18.265,70	21.900,00	21.900,00	21.900,00	21.900,00	21.900,00
19.	sonstige ordentliche Aufwendungen	33.570,66	54.500,00	56.500,00	56.500,00	56.500,00	56.500,00
20.	= Summe ordentliche Aufwendungen	2.087.292,99	2.366.500,00	2.382.800,00	2.381.400,00	2.392.900,00	2.392.900,00
21.	ordentliches Ergebnis	-1.842.110,32	-2.195.200,00	-2.211.500,00	-2.210.100,00	-2.221.600,00	-2.221.600,00
22.	außerordentliche Erträge	41.207,40	0,00	0,00	0,00	0,00	0,00
23.	außerordentliche Aufwendungen	8.850,95	0,00	0,00	0,00	0,00	0,00
24.	außerordentliches Ergebnis	32.356,45	0,00	0,00	0,00	0,00	0,00
25.	Jahresergebnis - Überschuss (+)/Fehlbetrag (-)	-1.809.753,87	-2.195.200,00	-2.211.500,00	-2.210.100,00	-2.221.600,00	-2.221.600,00
26.	Erträge aus internen Leistungsbeziehungen	24.608,90	32.000,00	32.000,00	32.000,00	32.000,00	32.000,00
27.	Aufwendungen aus internen Leistungsbeziehungen	68.219,21	65.000,00	65.000,00	65.000,00	65.000,00	65.000,00
28.	Saldo aus internen Leistungsbeziehungen	-43.610,31	-33.000,00	-33.000,00	-33.000,00	-33.000,00	-33.000,00
29.	Ergebnis unter Berücksichtigung der Internen Leistungsbeziehungen	-1.853.364,18	-2.228.200,00	-2.244.500,00	-2.243.100,00	-2.254.600,00	-2.254.600,00

Haushaltsplan 2022 - Gemeinde Wietmarschen

Teilfinanzhaushalt Teilhaushalt 3 Baumt							
Wietmarschen							
Nr.	Bezeichnung	Ergebnis 2020	Ansatz 2021	Ansatz 2022	Plan 2023	Plan 2024	Plan 2025
	Einzahlungen aus laufender Verwaltungstätigkeit						
1.	Steuern und ähnliche Abgaben	0,00	0,00	0,00	0,00	0,00	0,00
2.	Zuwendungen und allgemeine Umlagen	7.644,26	4.200,00	4.200,00	4.200,00	4.200,00	4.200,00
3.	sonstige Transfereinzahlungen	0,00	0,00	0,00	0,00	0,00	0,00
4.	öffentlich-rechtliche Entgelte	19.341,92	19.600,00	19.600,00	19.600,00	19.600,00	19.600,00
5.	privatrechtliche Entgelte	358.994,59	128.900,00	128.900,00	128.900,00	128.900,00	128.900,00
6.	Kostenerstattungen und Kostenumlagen	15.824,55	3.500,00	3.500,00	3.500,00	3.500,00	3.500,00
7.	Zinsen und ähnliche Einzahlungen	99,00	0,00	0,00	0,00	0,00	0,00
8.	sonstige haushaltswirksame Einzahlungen	4.647,46	0,00	0,00	0,00	0,00	0,00
9.	= Summe der Einzahlungen aus lfd. Verwaltungstätigkeit	406.551,78	156.200,00	156.200,00	156.200,00	156.200,00	156.200,00
	Auszahlungen aus lfd. Verwaltungstätigkeit						
10.	Auszahlungen für aktives Personal	937.493,93	994.300,00	959.700,00	972.400,00	982.900,00	963.300,00
11.	Auszahlungen für Versorgung	0,00	0,00	0,00	0,00	0,00	0,00
12.	Auszahlungen für Sach- und Dienstleistungen u.geringwertige Vermögensgegenstände	1.163.142,07	1.289.900,00	1.338.800,00	1.324.700,00	1.325.700,00	1.325.700,00
13.	Zinsen und ähnliche Auszahlungen	675,02	0,00	0,00	0,00	0,00	0,00
14.	Transferauszahlungen	18.265,70	21.900,00	21.900,00	21.900,00	21.900,00	21.900,00
15.	sonstige haushaltswirksame Auszahlungen	43.232,52	54.500,00	56.500,00	56.500,00	56.500,00	56.500,00
16.	= Summe der Auszahlungen aus lfd. Verwaltungstätigkeit	2.162.809,24	2.360.600,00	2.376.900,00	2.375.500,00	2.387.000,00	2.367.400,00
17.	Saldo aus lfd. Verwaltungstätigkeit	-1.756.257,46	-2.204.400,00	-2.220.700,00	-2.219.300,00	-2.230.800,00	-2.211.200,00
	Einzahlungen für Investitionstätigkeit						
18.	Zuwendungen für Investitionstätigkeit	61.496,08	84.300,00	0,00	0,00	0,00	0,00
19.	Beiträge u. ä. Entgelte für Investitionstätigkeit	85.767,89	0,00	0,00	0,00	0,00	0,00
20.	Veräußerung von Sachvermögen	181.835,84	0,00	0,00	0,00	0,00	0,00
21.	Veräußerung von Finanzvermögensanlagen	938,00	0,00	0,00	0,00	0,00	0,00
22.	sonstige Investitionstätigkeit	0,00	0,00	0,00	0,00	0,00	0,00
23.	= Summe der Einzahlungen für Investitionstätigkeit	330.037,81	84.300,00	0,00	0,00	0,00	0,00
	Auszahlungen für Investitionstätigkeit						
24.	Erwerb von Grundstücken und Gebäuden	112.693,94	225.000,00	550.000,00	100.000,00	100.000,00	100.000,00
25.	Baumaßnahmen	328.862,37	450.000,00	947.000,00	640.000,00	40.000,00	440.000,00
26.	Erwerb von beweglichem Sachvermögen	84.615,20	186.500,00	170.000,00	90.000,00	55.000,00	55.000,00
27.	Erwerb von Finanzvermögensanlagen	0,00	0,00	0,00	0,00	0,00	0,00
28.	Aktivierbare Zuwendungen	0,00	0,00	185.000,00	0,00	0,00	0,00
29.	Sonstige Investitionstätigkeit	107.073,47	0,00	0,00	0,00	0,00	0,00
30.	= Summe der Auszahlungen für Investitionstätigkeit	633.244,98	861.500,00	1.852.000,00	830.000,00	195.000,00	595.000,00
31.	Saldo aus Investitionstätigkeit	-303.207,17	-777.200,00	-1.852.000,00	-830.000,00	-195.000,00	-595.000,00
32.	Finanzmittel-Überschuss/ -Fehlbetrag	-2.059.464,63	-2.981.600,00	-4.072.700,00	-3.049.300,00	-2.425.800,00	-2.806.200,00
	Ein-, Auszahlungen aus Finanzierungstätigkeit						
33.	Einzahlungen; Aufnahme v. Krediten und inneren Darlehen f. Investitionstätigkeit	0,00	0,00	0,00	0,00	0,00	0,00
34.	Auszahlungen; Tilgung Kredite u. Rückzahlung innere Darlehen f. Investitionstätigk.	0,00	0,00	0,00	0,00	0,00	0,00
35.	Saldo aus Finanzierungstätigkeit	0,00	0,00	0,00	0,00	0,00	0,00
36.	Finanzmittelveränderung	-2.059.464,63	-2.981.600,00	-4.072.700,00	-3.049.300,00	-2.425.800,00	-2.806.200,00

Haushaltsplan 2022 - Gemeinde Wietmarschen

Produktbeschreibung Produkt 11160 Gebäude- und Grundstücksverwaltung

Wietmarschen

Produktbereich	11	Innere Verwaltung
Produktgruppe	111	Verwaltungssteuerung und -service
Produkt	11160	Gebäude- und Grundstücksverwaltung

Weitere verantw. Personen

Jörg Peters

Kurzbeschreibung

Verwaltung, Bewirtschaftung und Unterhaltung der Liegenschaften und Gebäude der Gemeinde Wietmarschen

Leistungsumfang

- Verwaltung und Bewirtschaftung der gemeindlichen Gebäude und Grundstücke;
- Kostenermittlung und Durchführung erforderlicher Bauunterhaltungsmaßnahmen;
- Vertragliche Gestaltung von Miet-/Pachtverhältnissen sowie Abrechnung der Nebenkosten;
- Ankauf und Verkauf von gemeindlichen Grundstücken;
- Neubaumaßnahmen;
- Grundstücke und Gebäude, die speziellen Aufgabenbereichen zuzuordnen sind, werden dort nachgewiesen

Haushaltsplan 2022 - Gemeinde Wietmarschen

Teilergebnishaushalt Produkt 11160 Gebäude- und Grundstücksverwaltung

Wietmarschen

Nr.	Bezeichnung	Ergebnis 2020	Ansatz 2021	Ansatz 2022	Plan 2023	Plan 2024	Plan 2025
	Ordentliche Erträge						
1.	Steuern und ähnliche Abgaben	0,00	0,00	0,00	0,00	0,00	0,00
2.	Zuwendungen und allgemeine Umlagen	0,00	0,00	0,00	0,00	0,00	0,00
3.	Auflösungserträge aus Sonderposten	0,00	0,00	0,00	0,00	0,00	0,00
4.	sonstige Transfererträge	0,00	0,00	0,00	0,00	0,00	0,00
5.	öffentlich-rechtliche Entgelte	0,00	500,00	500,00	500,00	500,00	500,00
6.	privatrechtliche Entgelte	85.839,98	71.100,00	71.100,00	71.100,00	71.100,00	71.100,00
7.	Kostenerstattungen und Kostenumlagen	1.587,00	0,00	0,00	0,00	0,00	0,00
8.	Zinsen und ähnliche Finanzerträge	0,00	0,00	0,00	0,00	0,00	0,00
9.	aktivierungsfähige Eigenleistungen	0,00	0,00	0,00	0,00	0,00	0,00
10.	Bestandsveränderungen	0,00	0,00	0,00	0,00	0,00	0,00
11.	sonstige ordentliche Erträge	0,00	0,00	0,00	0,00	0,00	0,00
12.	= Summe ordentliche Erträge	87.426,98	71.600,00	71.600,00	71.600,00	71.600,00	71.600,00
	Ordentliche Aufwendungen						
13.	Personalaufwendungen	109.149,80	114.900,00	148.500,00	150.300,00	152.800,00	152.800,00
14.	Versorgungsaufwendungen	0,00	0,00	0,00	0,00	0,00	0,00
15.	Aufwendungen für Sach- und Dienstleistungen	54.887,10	53.200,00	67.300,00	53.200,00	53.200,00	53.200,00
16.	Abschreibungen	0,00	0,00	0,00	0,00	0,00	0,00
17.	Zinsen und ähnliche Aufwendungen	0,00	0,00	0,00	0,00	0,00	0,00
18.	Transferaufwendungen	17.765,70	21.100,00	21.100,00	21.100,00	21.100,00	21.100,00
19.	sonstige ordentliche Aufwendungen	698,96	2.400,00	2.400,00	2.400,00	2.400,00	2.400,00
20.	= Summe ordentliche Aufwendungen	182.501,56	191.600,00	239.300,00	227.000,00	229.500,00	229.500,00
21.	ordentliches Ergebnis	-95.074,58	-120.000,00	-167.700,00	-155.400,00	-157.900,00	-157.900,00
22.	außerordentliche Erträge	10.296,82	0,00	0,00	0,00	0,00	0,00
23.	außerordentliche Aufwendungen	3.308,46	0,00	0,00	0,00	0,00	0,00
24.	außerordentliches Ergebnis	6.988,36	0,00	0,00	0,00	0,00	0,00
25.	Jahresergebnis - Überschuss (+)/Fehlbetrag (-)	-88.086,22	-120.000,00	-167.700,00	-155.400,00	-157.900,00	-157.900,00
26.	Erträge aus internen Leistungsbeziehungen	0,00	0,00	0,00	0,00	0,00	0,00
27.	Aufwendungen aus internen Leistungsbeziehungen	0,00	0,00	0,00	0,00	0,00	0,00
28.	Saldo aus internen Leistungsbeziehungen	0,00	0,00	0,00	0,00	0,00	0,00
29.	Ergebnis unter Berücksichtigung der Internen Leistungsbeziehungen	-88.086,22	-120.000,00	-167.700,00	-155.400,00	-157.900,00	-157.900,00

Haushaltsplan 2022 - Gemeinde Wietmarschen

Teilfinanzhaushalt Produkt 11160 Gebäude- und Grundstücksverwaltung

Wietmarschen

Nr.	Bezeichnung	Ergebnis 2020	Ansatz 2021	Ansatz 2022	Plan 2023	Plan 2024	Plan 2025
	Einzahlungen aus laufender Verwaltungstätigkeit						
1.	Steuern und ähnliche Abgaben	0,00	0,00	0,00	0,00	0,00	0,00
2.	Zuwendungen und allgemeine Umlagen	0,00	0,00	0,00	0,00	0,00	0,00
3.	sonstige Transfereinzahlungen	0,00	0,00	0,00	0,00	0,00	0,00
4.	öffentlich-rechtliche Entgelte	0,00	500,00	500,00	500,00	500,00	500,00
5.	privatrechtliche Entgelte	84.104,39	71.100,00	71.100,00	71.100,00	71.100,00	71.100,00
6.	Kostenerstattungen und Kostenumlagen	1.587,00	0,00	0,00	0,00	0,00	0,00
7.	Zinsen und ähnliche Einzahlungen	0,00	0,00	0,00	0,00	0,00	0,00
8.	sonstige haushaltswirksame Einzahlungen	0,00	0,00	0,00	0,00	0,00	0,00
9.	= Summe der Einzahlungen aus lfd. Verwaltungstätigkeit	85.691,39	71.600,00	71.600,00	71.600,00	71.600,00	71.600,00
	Auszahlungen aus lfd. Verwaltungstätigkeit						
10.	Auszahlungen für aktives Personal	108.942,04	109.400,00	143.000,00	144.800,00	147.300,00	145.300,00
11.	Auszahlungen für Versorgung	0,00	0,00	0,00	0,00	0,00	0,00
12.	Auszahlungen für Sach- und Dienstleistungen u.geringwertige Vermögensgegenstände	58.437,28	53.200,00	67.300,00	53.200,00	53.200,00	53.200,00
13.	Zinsen und ähnliche Auszahlungen	0,00	0,00	0,00	0,00	0,00	0,00
14.	Transferauszahlungen	17.765,70	21.100,00	21.100,00	21.100,00	21.100,00	21.100,00
15.	sonstige haushaltswirksame Auszahlungen	684,46	2.400,00	2.400,00	2.400,00	2.400,00	2.400,00
16.	= Summe der Auszahlungen aus lfd. Verwaltungstätigkeit	185.829,48	186.100,00	233.800,00	221.500,00	224.000,00	222.000,00
17.	Saldo aus lfd. Verwaltungstätigkeit	-100.138,09	-114.500,00	-162.200,00	-149.900,00	-152.400,00	-150.400,00
	Einzahlungen für Investitionstätigkeit						
18.	Zuwendungen für Investitionstätigkeit	0,00	0,00	0,00	0,00	0,00	0,00
19.	Beiträge u. ä. Entgelte für Investitionstätigkeit	0,00	0,00	0,00	0,00	0,00	0,00
20.	Veräußerung von Sachvermögen	147.212,32	0,00	0,00	0,00	0,00	0,00
21.	Veräußerung von Finanzvermögensanlagen	0,00	0,00	0,00	0,00	0,00	0,00
22.	sonstige Investitionstätigkeit	0,00	0,00	0,00	0,00	0,00	0,00
23.	= Summe der Einzahlungen für Investitionstätigkeit	147.212,32	0,00	0,00	0,00	0,00	0,00
	Auszahlungen für Investitionstätigkeit						
24.	Erwerb von Grundstücken und Gebäuden	263,00	50.000,00	500.000,00	50.000,00	50.000,00	50.000,00
25.	Baumaßnahmen	0,00	10.000,00	0,00	0,00	0,00	0,00
26.	Erwerb von beweglichem Sachvermögen	1.282,50	0,00	0,00	0,00	0,00	0,00
27.	Erwerb von Finanzvermögensanlagen	0,00	0,00	0,00	0,00	0,00	0,00
28.	Aktivierbare Zuwendungen	0,00	0,00	0,00	0,00	0,00	0,00
29.	Sonstige Investitionstätigkeit	0,00	0,00	0,00	0,00	0,00	0,00
30.	= Summe der Auszahlungen für Investitionstätigkeit	1.545,50	60.000,00	500.000,00	50.000,00	50.000,00	50.000,00
31.	Saldo aus Investitionstätigkeit	145.666,82	-60.000,00	-500.000,00	-50.000,00	-50.000,00	-50.000,00
32.	Finanzmittel-Überschuss/ -Fehlbetrag	45.528,73	-174.500,00	-662.200,00	-199.900,00	-202.400,00	-200.400,00
	Ein-, Auszahlungen aus Finanzierungstätigkeit						
33.	Einzahlungen; Aufnahme v. Krediten und inneren Darlehen f. Investitionstätigkeit	0,00	0,00	0,00	0,00	0,00	0,00
34.	Auszahlungen; Tilgung Kredite u. Rückzahlung innere Darlehen f. Investitionstätigk.	0,00	0,00	0,00	0,00	0,00	0,00
35.	Saldo aus Finanzierungstätigkeit	0,00	0,00	0,00	0,00	0,00	0,00
36.	Finanzmittelveränderung	45.528,73	-174.500,00	-662.200,00	-199.900,00	-202.400,00	-200.400,00

Haushaltsplan 2022 - Gemeinde Wietmarschen

Produktbeschreibung Produkt 36620 Kinderspielplätze

Wietmarschen

Produktbereich	36	Kinder-, Jugend- und Familienhilfe
Produktgruppe	366	Einrichtungen der Jugendarbeit
Produkt	36620	Kinderspielplätze

Weitere verantw. Personen

Jörg Peters

Kurzbeschreibung

Bereitstellung, Bau, Planung und Unterhaltung von Kinderspielplätzen in der Gemeinde Wietmarschen

Leistungsumfang

Vorbereitungen für den Bau von Kinderspielplätzen;
Regelmäßige Sicherheitskontrollen im Rahmen der Verkehrssicherungspflicht;
Unterhaltungsmaßnahmen auf Kinderspielplätzen;
Anschaffung von Spielgeräten

Haushaltsplan 2022 - Gemeinde Wietmarschen

Teilergebnishaushalt Produkt 36620 Kinderspielplätze

Wietmarschen

Nr.	Bezeichnung	Ergebnis 2020	Ansatz 2021	Ansatz 2022	Plan 2023	Plan 2024	Plan 2025
	Ordentliche Erträge						
1.	Steuern und ähnliche Abgaben	0,00	0,00	0,00	0,00	0,00	0,00
2.	Zuwendungen und allgemeine Umlagen	0,00	0,00	0,00	0,00	0,00	0,00
3.	Auflösungserträge aus Sonderposten	0,00	0,00	0,00	0,00	0,00	0,00
4.	sonstige Transfererträge	0,00	0,00	0,00	0,00	0,00	0,00
5.	öffentlich-rechtliche Entgelte	0,00	0,00	0,00	0,00	0,00	0,00
6.	privatrechtliche Entgelte	0,00	0,00	0,00	0,00	0,00	0,00
7.	Kostenerstattungen und Kostenumlagen	0,00	0,00	0,00	0,00	0,00	0,00
8.	Zinsen und ähnliche Finanzerträge	0,00	0,00	0,00	0,00	0,00	0,00
9.	aktivierungsfähige Eigenleistungen	0,00	0,00	0,00	0,00	0,00	0,00
10.	Bestandsveränderungen	0,00	0,00	0,00	0,00	0,00	0,00
11.	sonstige ordentliche Erträge	0,00	0,00	0,00	0,00	0,00	0,00
12.	= Summe ordentliche Erträge	0,00	0,00	0,00	0,00	0,00	0,00
	Ordentliche Aufwendungen						
13.	Personalaufwendungen	6.765,45	6.900,00	7.000,00	7.000,00	7.000,00	7.000,00
14.	Versorgungsaufwendungen	0,00	0,00	0,00	0,00	0,00	0,00
15.	Aufwendungen für Sach- und Dienstleistungen	33.368,76	29.600,00	29.600,00	29.600,00	29.600,00	29.600,00
16.	Abschreibungen	0,00	0,00	0,00	0,00	0,00	0,00
17.	Zinsen und ähnliche Aufwendungen	0,00	0,00	0,00	0,00	0,00	0,00
18.	Transferaufwendungen	0,00	0,00	0,00	0,00	0,00	0,00
19.	sonstige ordentliche Aufwendungen	0,00	0,00	0,00	0,00	0,00	0,00
20.	= Summe ordentliche Aufwendungen	40.134,21	36.500,00	36.600,00	36.600,00	36.600,00	36.600,00
21.	ordentliches Ergebnis	-40.134,21	-36.500,00	-36.600,00	-36.600,00	-36.600,00	-36.600,00
22.	außerordentliche Erträge	0,00	0,00	0,00	0,00	0,00	0,00
23.	außerordentliche Aufwendungen	0,00	0,00	0,00	0,00	0,00	0,00
24.	außerordentliches Ergebnis	0,00	0,00	0,00	0,00	0,00	0,00
25.	Jahresergebnis - Überschuss (+)/Fehlbetrag (-)	-40.134,21	-36.500,00	-36.600,00	-36.600,00	-36.600,00	-36.600,00
26.	Erträge aus internen Leistungsbeziehungen	0,00	0,00	0,00	0,00	0,00	0,00
27.	Aufwendungen aus internen Leistungsbeziehungen	0,00	0,00	0,00	0,00	0,00	0,00
28.	Saldo aus internen Leistungsbeziehungen	0,00	0,00	0,00	0,00	0,00	0,00
29.	Ergebnis unter Berücksichtigung der Internen Leistungsbeziehungen	-40.134,21	-36.500,00	-36.600,00	-36.600,00	-36.600,00	-36.600,00

Haushaltsplan 2022 - Gemeinde Wietmarschen

Teilfinanzhaushalt Produkt 36620 Kinderspielplätze

Wietmarschen

Nr.	Bezeichnung	Ergebnis 2020	Ansatz 2021	Ansatz 2022	Plan 2023	Plan 2024	Plan 2025
	Einzahlungen aus laufender Verwaltungstätigkeit						
1.	Steuern und ähnliche Abgaben	0,00	0,00	0,00	0,00	0,00	0,00
2.	Zuwendungen und allgemeine Umlagen	0,00	0,00	0,00	0,00	0,00	0,00
3.	sonstige Transfereinzahlungen	0,00	0,00	0,00	0,00	0,00	0,00
4.	öffentlich-rechtliche Entgelte	0,00	0,00	0,00	0,00	0,00	0,00
5.	privatrechtliche Entgelte	0,00	0,00	0,00	0,00	0,00	0,00
6.	Kostenerstattungen und Kostenumlagen	0,00	0,00	0,00	0,00	0,00	0,00
7.	Zinsen und ähnliche Einzahlungen	0,00	0,00	0,00	0,00	0,00	0,00
8.	sonstige haushaltswirksame Einzahlungen	0,00	0,00	0,00	0,00	0,00	0,00
9.	= Summe der Einzahlungen aus lfd. Verwaltungstätigkeit	0,00	0,00	0,00	0,00	0,00	0,00
	Auszahlungen aus lfd. Verwaltungstätigkeit						
10.	Auszahlungen für aktives Personal	6.765,45	6.900,00	7.000,00	7.000,00	7.000,00	6.900,00
11.	Auszahlungen für Versorgung	0,00	0,00	0,00	0,00	0,00	0,00
12.	Auszahlungen für Sach- und Dienstleistungen u.geringwertige Vermögensgegenstände	33.857,34	29.600,00	29.600,00	29.600,00	29.600,00	29.600,00
13.	Zinsen und ähnliche Auszahlungen	0,00	0,00	0,00	0,00	0,00	0,00
14.	Transferauszahlungen	0,00	0,00	0,00	0,00	0,00	0,00
15.	sonstige haushaltswirksame Auszahlungen	0,00	0,00	0,00	0,00	0,00	0,00
16.	= Summe der Auszahlungen aus lfd. Verwaltungstätigkeit	40.622,79	36.500,00	36.600,00	36.600,00	36.600,00	36.500,00
17.	Saldo aus lfd. Verwaltungstätigkeit	-40.622,79	-36.500,00	-36.600,00	-36.600,00	-36.600,00	-36.500,00
	Einzahlungen für Investitionstätigkeit						
18.	Zuwendungen für Investitionstätigkeit	0,00	0,00	0,00	0,00	0,00	0,00
19.	Beiträge u. ä. Entgelte für Investitionstätigkeit	0,00	0,00	0,00	0,00	0,00	0,00
20.	Veräußerung von Sachvermögen	0,00	0,00	0,00	0,00	0,00	0,00
21.	Veräußerung von Finanzvermögensanlagen	0,00	0,00	0,00	0,00	0,00	0,00
22.	sonstige Investitionstätigkeit	0,00	0,00	0,00	0,00	0,00	0,00
23.	= Summe der Einzahlungen für Investitionstätigkeit	0,00	0,00	0,00	0,00	0,00	0,00
	Auszahlungen für Investitionstätigkeit						
24.	Erwerb von Grundstücken und Gebäuden	0,00	0,00	0,00	0,00	0,00	0,00
25.	Baumaßnahmen	0,00	0,00	0,00	0,00	0,00	0,00
26.	Erwerb von beweglichem Sachvermögen	1.452,11	30.000,00	30.000,00	30.000,00	30.000,00	30.000,00
27.	Erwerb von Finanzvermögensanlagen	0,00	0,00	0,00	0,00	0,00	0,00
28.	Aktivierbare Zuwendungen	0,00	0,00	0,00	0,00	0,00	0,00
29.	Sonstige Investitionstätigkeit	0,00	0,00	0,00	0,00	0,00	0,00
30.	= Summe der Auszahlungen für Investitionstätigkeit	1.452,11	30.000,00	30.000,00	30.000,00	30.000,00	30.000,00
31.	Saldo aus Investitionstätigkeit	-1.452,11	-30.000,00	-30.000,00	-30.000,00	-30.000,00	-30.000,00
32.	Finanzmittel-Überschuss/ -Fehlbetrag	-42.074,90	-66.500,00	-66.600,00	-66.600,00	-66.600,00	-66.500,00
	Ein-, Auszahlungen aus Finanzierungstätigkeit						
33.	Einzahlungen; Aufnahme v. Krediten und inneren Darlehen f. Investitionstätigkeit	0,00	0,00	0,00	0,00	0,00	0,00
34.	Auszahlungen; Tilgung Kredite u. Rückzahlung innere Darlehen f. Investitionstätigk.	0,00	0,00	0,00	0,00	0,00	0,00
35.	Saldo aus Finanzierungstätigkeit	0,00	0,00	0,00	0,00	0,00	0,00
36.	Finanzmittelveränderung	-42.074,90	-66.500,00	-66.600,00	-66.600,00	-66.600,00	-66.500,00

Haushaltsplan 2022 - Gemeinde Wietmarschen

Produktbeschreibung Produkt 42410 Sporteinrichtungen

Wietmarschen

Produktbereich	42	Sportförderung
Produktgruppe	424	Sportstätten und Bäder
Produkt	42410	Sporteinrichtungen

Weitere verantw. Personen

Jörg Peters

Kurzbeschreibung

Unterhaltung, Bewirtschaftung und Sicherung der Sportanlagen in der Gemeinde Wietmarschen

Leistungsumfang

Bewirtschaftungs- und Unterhaltungskosten sowie Neuanschaffungen

Haushaltsplan 2022 - Gemeinde Wietmarschen

Teilergebnishaushalt Produkt 42410 Sporteinrichtungen							
Wietmarschen							
Nr.	Bezeichnung	Ergebnis 2020	Ansatz 2021	Ansatz 2022	Plan 2023	Plan 2024	Plan 2025
	Ordentliche Erträge						
1.	Steuern und ähnliche Abgaben	0,00	0,00	0,00	0,00	0,00	0,00
2.	Zuwendungen und allgemeine Umlagen	0,00	3.800,00	3.800,00	3.800,00	3.800,00	3.800,00
3.	Auflösungserträge aus Sonderposten	0,00	0,00	0,00	0,00	0,00	0,00
4.	sonstige Transfererträge	0,00	0,00	0,00	0,00	0,00	0,00
5.	öffentlich-rechtliche Entgelte	0,00	0,00	0,00	0,00	0,00	0,00
6.	privatrechtliche Entgelte	2.350,91	2.100,00	2.100,00	2.100,00	2.100,00	2.100,00
7.	Kostenerstattungen und Kostenumlagen	11.523,81	3.000,00	3.000,00	3.000,00	3.000,00	3.000,00
8.	Zinsen und ähnliche Finanzerträge	0,00	0,00	0,00	0,00	0,00	0,00
9.	aktivierungsfähige Eigenleistungen	0,00	0,00	0,00	0,00	0,00	0,00
10.	Bestandsveränderungen	0,00	0,00	0,00	0,00	0,00	0,00
11.	sonstige ordentliche Erträge	0,00	0,00	0,00	0,00	0,00	0,00
12.	= Summe ordentliche Erträge	13.874,72	8.900,00	8.900,00	8.900,00	8.900,00	8.900,00
	Ordentliche Aufwendungen						
13.	Personalaufwendungen	19.294,42	18.300,00	16.100,00	16.200,00	16.200,00	16.200,00
14.	Versorgungsaufwendungen	0,00	0,00	0,00	0,00	0,00	0,00
15.	Aufwendungen für Sach- und Dienstleistungen	159.240,78	202.800,00	211.000,00	211.000,00	212.000,00	212.000,00
16.	Abschreibungen	0,00	0,00	0,00	0,00	0,00	0,00
17.	Zinsen und ähnliche Aufwendungen	0,00	0,00	0,00	0,00	0,00	0,00
18.	Transferaufwendungen	500,00	600,00	600,00	600,00	600,00	600,00
19.	sonstige ordentliche Aufwendungen	0,00	0,00	0,00	0,00	0,00	0,00
20.	= Summe ordentliche Aufwendungen	179.035,20	221.700,00	227.700,00	227.800,00	228.800,00	228.800,00
21.	ordentliches Ergebnis	-165.160,48	-212.800,00	-218.800,00	-218.900,00	-219.900,00	-219.900,00
22.	außerordentliche Erträge	0,00	0,00	0,00	0,00	0,00	0,00
23.	außerordentliche Aufwendungen	0,00	0,00	0,00	0,00	0,00	0,00
24.	außerordentliches Ergebnis	0,00	0,00	0,00	0,00	0,00	0,00
25.	Jahresergebnis - Überschuss (+)/Fehlbetrag (-)	-165.160,48	-212.800,00	-218.800,00	-218.900,00	-219.900,00	-219.900,00
26.	Erträge aus internen Leistungsbeziehungen	14.384,34	20.000,00	20.000,00	20.000,00	20.000,00	20.000,00
27.	Aufwendungen aus internen Leistungsbeziehungen	67.994,65	65.000,00	65.000,00	65.000,00	65.000,00	65.000,00
28.	Saldo aus internen Leistungsbeziehungen	-53.610,31	-45.000,00	-45.000,00	-45.000,00	-45.000,00	-45.000,00
29.	Ergebnis unter Berücksichtigung der Internen Leistungsbeziehungen	-218.770,79	-257.800,00	-263.800,00	-263.900,00	-264.900,00	-264.900,00

Haushaltsplan 2022 - Gemeinde Wietmarschen

Teilfinanzhaushalt Produkt 42410 Sporteinrichtungen							
Wietmarschen							
Nr.	Bezeichnung	Ergebnis 2020	Ansatz 2021	Ansatz 2022	Plan 2023	Plan 2024	Plan 2025
	Einzahlungen aus laufender Verwaltungstätigkeit						
1.	Steuern und ähnliche Abgaben	0,00	0,00	0,00	0,00	0,00	0,00
2.	Zuwendungen und allgemeine Umlagen	0,00	3.800,00	3.800,00	3.800,00	3.800,00	3.800,00
3.	sonstige Transfereinzahlungen	0,00	0,00	0,00	0,00	0,00	0,00
4.	öffentlich-rechtliche Entgelte	0,00	0,00	0,00	0,00	0,00	0,00
5.	privatrechtliche Entgelte	2.350,91	2.100,00	2.100,00	2.100,00	2.100,00	2.100,00
6.	Kostenerstattungen und Kostenumlagen	10.807,99	3.000,00	3.000,00	3.000,00	3.000,00	3.000,00
7.	Zinsen und ähnliche Einzahlungen	0,00	0,00	0,00	0,00	0,00	0,00
8.	sonstige haushaltswirksame Einzahlungen	0,00	0,00	0,00	0,00	0,00	0,00
9.	= Summe der Einzahlungen aus lfd. Verwaltungstätigkeit	13.158,90	8.900,00	8.900,00	8.900,00	8.900,00	8.900,00
	Auszahlungen aus lfd. Verwaltungstätigkeit						
10.	Auszahlungen für aktives Personal	19.294,42	18.300,00	16.100,00	16.200,00	16.200,00	16.200,00
11.	Auszahlungen für Versorgung	0,00	0,00	0,00	0,00	0,00	0,00
12.	Auszahlungen für Sach- und Dienstleistungen u.geringwertige Vermögensgegenstände	211.328,60	202.800,00	211.000,00	211.000,00	212.000,00	212.000,00
13.	Zinsen und ähnliche Auszahlungen	0,00	0,00	0,00	0,00	0,00	0,00
14.	Transferauszahlungen	500,00	600,00	600,00	600,00	600,00	600,00
15.	sonstige haushaltswirksame Auszahlungen	0,00	0,00	0,00	0,00	0,00	0,00
16.	= Summe der Auszahlungen aus lfd. Verwaltungstätigkeit	231.123,02	221.700,00	227.700,00	227.800,00	228.800,00	228.800,00
17.	Saldo aus lfd. Verwaltungstätigkeit	-217.964,12	-212.800,00	-218.800,00	-218.900,00	-219.900,00	-219.900,00
	Einzahlungen für Investitionstätigkeit						
18.	Zuwendungen für Investitionstätigkeit	54.482,22	0,00	0,00	0,00	0,00	0,00
19.	Beiträge u. ä. Entgelte für Investitionstätigkeit	0,00	0,00	0,00	0,00	0,00	0,00
20.	Veräußerung von Sachvermögen	0,00	0,00	0,00	0,00	0,00	0,00
21.	Veräußerung von Finanzvermögensanlagen	0,00	0,00	0,00	0,00	0,00	0,00
22.	sonstige Investitionstätigkeit	0,00	0,00	0,00	0,00	0,00	0,00
23.	= Summe der Einzahlungen für Investitionstätigkeit	54.482,22	0,00	0,00	0,00	0,00	0,00
	Auszahlungen für Investitionstätigkeit						
24.	Erwerb von Grundstücken und Gebäuden	39.622,50	0,00	0,00	0,00	0,00	0,00
25.	Baumaßnahmen	13.541,06	0,00	57.000,00	0,00	0,00	0,00
26.	Erwerb von beweglichem Sachvermögen	0,00	0,00	0,00	0,00	0,00	0,00
27.	Erwerb von Finanzvermögensanlagen	0,00	0,00	0,00	0,00	0,00	0,00
28.	Aktivierbare Zuwendungen	0,00	0,00	185.000,00	0,00	0,00	0,00
29.	Sonstige Investitionstätigkeit	5.425,78	0,00	0,00	0,00	0,00	0,00
30.	= Summe der Auszahlungen für Investitionstätigkeit	58.589,34	0,00	242.000,00	0,00	0,00	0,00
31.	Saldo aus Investitionstätigkeit	-4.107,12	0,00	-242.000,00	0,00	0,00	0,00
32.	Finanzmittel-Überschuss/ -Fehlbetrag	-222.071,24	-212.800,00	-460.800,00	-218.900,00	-219.900,00	-219.900,00
	Ein-, Auszahlungen aus Finanzierungstätigkeit						
33.	Einzahlungen; Aufnahme v. Krediten und inneren Darlehen f. Investitionstätigkeit	0,00	0,00	0,00	0,00	0,00	0,00
34.	Auszahlungen; Tilgung Kredite u. Rückzahlung innere Darlehen f. Investitionstätigk.	0,00	0,00	0,00	0,00	0,00	0,00
35.	Saldo aus Finanzierungstätigkeit	0,00	0,00	0,00	0,00	0,00	0,00
36.	Finanzmittelveränderung	-222.071,24	-212.800,00	-460.800,00	-218.900,00	-219.900,00	-219.900,00

Haushaltsplan 2022 - Gemeinde Wietmarschen

Produktbeschreibung Produkt 51110 Gemeindliche Planungs- und Entwicklungsmaßnahmen

Wietmarschen

Produktbereich	51	Räumliche Planung und Entwicklung
Produktgruppe	511	Räumliche Planungs- und Entwicklungsmaßnahmen
Produkt	51110	Gemeindliche Planungs- und Entwicklungsmaßnahmen

Weitere verantw. Personen

Jörg Peters

Kurzbeschreibung

Bauleitplanung sowie städtebauliche Entwicklungspläne

Leistungsumfang

Formelle und materielle Durchführung von Bauleitplanverfahren;
Aufstellung von Dorferneuerungsplänen;
Erstellung von Planungsgrundlagen für die Städtebauförderung;
Aufstellung von städtebaulichen Entwicklungskonzepten;

Haushaltsplan 2022 - Gemeinde Wietmarschen

Teilergebnishaushalt Produkt 51110 Gemeindliche Planungs- und Entwicklungsmaßnahmen

Wietmarschen

Nr.	Bezeichnung	Ergebnis 2020	Ansatz 2021	Ansatz 2022	Plan 2023	Plan 2024	Plan 2025
	Ordentliche Erträge						
1.	Steuern und ähnliche Abgaben	0,00	0,00	0,00	0,00	0,00	0,00
2.	Zuwendungen und allgemeine Umlagen	0,00	0,00	0,00	0,00	0,00	0,00
3.	Auflösungserträge aus Sonderposten	0,00	0,00	0,00	0,00	0,00	0,00
4.	sonstige Transfererträge	0,00	0,00	0,00	0,00	0,00	0,00
5.	öffentlich-rechtliche Entgelte	0,00	0,00	0,00	0,00	0,00	0,00
6.	privatrechtliche Entgelte	21.100,23	5.000,00	5.000,00	5.000,00	5.000,00	5.000,00
7.	Kostenerstattungen und Kostenumlagen	2.148,92	0,00	0,00	0,00	0,00	0,00
8.	Zinsen und ähnliche Finanzerträge	0,00	0,00	0,00	0,00	0,00	0,00
9.	aktivierungsfähige Eigenleistungen	0,00	0,00	0,00	0,00	0,00	0,00
10.	Bestandsveränderungen	0,00	0,00	0,00	0,00	0,00	0,00
11.	sonstige ordentliche Erträge	0,00	0,00	0,00	0,00	0,00	0,00
12.	= Summe ordentliche Erträge	23.249,15	5.000,00	5.000,00	5.000,00	5.000,00	5.000,00
	Ordentliche Aufwendungen						
13.	Personalaufwendungen	70.965,44	68.900,00	94.300,00	95.400,00	95.400,00	95.400,00
14.	Versorgungsaufwendungen	0,00	0,00	0,00	0,00	0,00	0,00
15.	Aufwendungen für Sach- und Dienstleistungen	36.324,96	40.600,00	40.600,00	40.600,00	40.600,00	40.600,00
16.	Abschreibungen	0,05	0,00	0,00	0,00	0,00	0,00
17.	Zinsen und ähnliche Aufwendungen	0,00	0,00	0,00	0,00	0,00	0,00
18.	Transferaufwendungen	0,00	0,00	0,00	0,00	0,00	0,00
19.	sonstige ordentliche Aufwendungen	12.950,30	13.300,00	13.300,00	13.300,00	13.300,00	13.300,00
20.	= Summe ordentliche Aufwendungen	120.240,75	122.800,00	148.200,00	149.300,00	149.300,00	149.300,00
21.	ordentliches Ergebnis	-96.991,60	-117.800,00	-143.200,00	-144.300,00	-144.300,00	-144.300,00
22.	außerordentliche Erträge	0,00	0,00	0,00	0,00	0,00	0,00
23.	außerordentliche Aufwendungen	0,00	0,00	0,00	0,00	0,00	0,00
24.	außerordentliches Ergebnis	0,00	0,00	0,00	0,00	0,00	0,00
25.	Jahresergebnis - Überschuss (+)/Fehlbetrag (-)	-96.991,60	-117.800,00	-143.200,00	-144.300,00	-144.300,00	-144.300,00
26.	Erträge aus internen Leistungsbeziehungen	0,00	0,00	0,00	0,00	0,00	0,00
27.	Aufwendungen aus internen Leistungsbeziehungen	224,56	0,00	0,00	0,00	0,00	0,00
28.	Saldo aus internen Leistungsbeziehungen	-224,56	0,00	0,00	0,00	0,00	0,00
29.	Ergebnis unter Berücksichtigung der Internen Leistungsbeziehungen	-97.216,16	-117.800,00	-143.200,00	-144.300,00	-144.300,00	-144.300,00

Haushaltsplan 2022 - Gemeinde Wietmarschen

Teilfinanzhaushalt Produkt 51110 Gemeindliche Planungs- und Entwicklungsmaßnahmen

Wietmarschen

Nr.	Bezeichnung	Ergebnis 2020	Ansatz 2021	Ansatz 2022	Plan 2023	Plan 2024	Plan 2025
	Einzahlungen aus laufender Verwaltungstätigkeit						
1.	Steuern und ähnliche Abgaben	0,00	0,00	0,00	0,00	0,00	0,00
2.	Zuwendungen und allgemeine Umlagen	0,00	0,00	0,00	0,00	0,00	0,00
3.	sonstige Transfereinzahlungen	0,00	0,00	0,00	0,00	0,00	0,00
4.	öffentlich-rechtliche Entgelte	0,00	0,00	0,00	0,00	0,00	0,00
5.	privatrechtliche Entgelte	30.649,46	5.000,00	5.000,00	5.000,00	5.000,00	5.000,00
6.	Kostenerstattungen und Kostenumlagen	2.148,92	0,00	0,00	0,00	0,00	0,00
7.	Zinsen und ähnliche Einzahlungen	0,00	0,00	0,00	0,00	0,00	0,00
8.	sonstige haushaltswirksame Einzahlungen	0,00	0,00	0,00	0,00	0,00	0,00
9.	= Summe der Einzahlungen aus lfd. Verwaltungstätigkeit	32.798,38	5.000,00	5.000,00	5.000,00	5.000,00	5.000,00
	Auszahlungen aus lfd. Verwaltungstätigkeit						
10.	Auszahlungen für aktives Personal	70.965,44	68.900,00	94.300,00	95.400,00	95.400,00	94.900,00
11.	Auszahlungen für Versorgung	0,00	0,00	0,00	0,00	0,00	0,00
12.	Auszahlungen für Sach- und Dienstleistungen u.geringwertige Vermögensgegenstände	34.165,92	40.600,00	40.600,00	40.600,00	40.600,00	40.600,00
13.	Zinsen und ähnliche Auszahlungen	0,00	0,00	0,00	0,00	0,00	0,00
14.	Transferauszahlungen	0,00	0,00	0,00	0,00	0,00	0,00
15.	sonstige haushaltswirksame Auszahlungen	13.205,56	13.300,00	13.300,00	13.300,00	13.300,00	13.300,00
16.	= Summe der Auszahlungen aus lfd. Verwaltungstätigkeit	118.336,92	122.800,00	148.200,00	149.300,00	149.300,00	148.800,00
17.	Saldo aus lfd. Verwaltungstätigkeit	-85.538,54	-117.800,00	-143.200,00	-144.300,00	-144.300,00	-143.800,00
	Einzahlungen für Investitionstätigkeit						
18.	Zuwendungen für Investitionstätigkeit	0,00	0,00	0,00	0,00	0,00	0,00
19.	Beiträge u. ä. Entgelte für Investitionstätigkeit	0,00	0,00	0,00	0,00	0,00	0,00
20.	Veräußerung von Sachvermögen	0,00	0,00	0,00	0,00	0,00	0,00
21.	Veräußerung von Finanzvermögensanlagen	0,00	0,00	0,00	0,00	0,00	0,00
22.	sonstige Investitionstätigkeit	0,00	0,00	0,00	0,00	0,00	0,00
23.	= Summe der Einzahlungen für Investitionstätigkeit	0,00	0,00	0,00	0,00	0,00	0,00
	Auszahlungen für Investitionstätigkeit						
24.	Erwerb von Grundstücken und Gebäuden	0,00	0,00	0,00	0,00	0,00	0,00
25.	Baumaßnahmen	0,00	0,00	0,00	0,00	0,00	0,00
26.	Erwerb von beweglichem Sachvermögen	0,00	0,00	0,00	0,00	0,00	0,00
27.	Erwerb von Finanzvermögensanlagen	0,00	0,00	0,00	0,00	0,00	0,00
28.	Aktivierbare Zuwendungen	0,00	0,00	0,00	0,00	0,00	0,00
29.	Sonstige Investitionstätigkeit	0,00	0,00	0,00	0,00	0,00	0,00
30.	= Summe der Auszahlungen für Investitionstätigkeit	0,00	0,00	0,00	0,00	0,00	0,00
31.	Saldo aus Investitionstätigkeit	0,00	0,00	0,00	0,00	0,00	0,00
32.	Finanzmittel-Überschuss/ -Fehlbetrag	-85.538,54	-117.800,00	-143.200,00	-144.300,00	-144.300,00	-143.800,00
	Ein-, Auszahlungen aus Finanzierungstätigkeit						
33.	Einzahlungen; Aufnahme v. Krediten und inneren Darlehen f. Investitionstätigkeit	0,00	0,00	0,00	0,00	0,00	0,00
34.	Auszahlungen; Tilgung Kredite u. Rückzahlung innere Darlehen f. Investitionstätigk.	0,00	0,00	0,00	0,00	0,00	0,00
35.	Saldo aus Finanzierungstätigkeit	0,00	0,00	0,00	0,00	0,00	0,00
36.	Finanzmittelveränderung	-85.538,54	-117.800,00	-143.200,00	-144.300,00	-144.300,00	-143.800,00

Haushaltsplan 2022 - Gemeinde Wietmarschen

Produktbeschreibung Produkt 53810 Regenwasserkanalisation

Wietmarschen

Produktbereich	53	Ver- und Entsorgung
Produktgruppe	538	Abwasserbeseitigung
Produkt	53810	Regenwasserkanalisation

Weitere verantw. Personen

Jörg Peters

Kurzbeschreibung

Planung, Bau und Unterhaltung von Regenwasserkanälen

Leistungsumfang

Unterhaltungsmaßnahmen am vorhandenen Regenwasserkanalisationsnetz;
Planung und Bau von Erweiterungen des Regenwasserkanalisationsnetzes

Haushaltsplan 2022 - Gemeinde Wietmarschen

Teilergebnishaushalt Produkt 53810 Regenwasserkanalisation

Wietmarschen

Nr.	Bezeichnung	Ergebnis 2020	Ansatz 2021	Ansatz 2022	Plan 2023	Plan 2024	Plan 2025
	Ordentliche Erträge						
1.	Steuern und ähnliche Abgaben	0,00	0,00	0,00	0,00	0,00	0,00
2.	Zuwendungen und allgemeine Umlagen	0,00	0,00	0,00	0,00	0,00	0,00
3.	Auflösungserträge aus Sonderposten	0,00	0,00	0,00	0,00	0,00	0,00
4.	sonstige Transfererträge	0,00	0,00	0,00	0,00	0,00	0,00
5.	öffentlich-rechtliche Entgelte	0,00	0,00	0,00	0,00	0,00	0,00
6.	privatrechtliche Entgelte	0,00	0,00	0,00	0,00	0,00	0,00
7.	Kostenerstattungen und Kostenumlagen	0,00	0,00	0,00	0,00	0,00	0,00
8.	Zinsen und ähnliche Finanzerträge	0,00	0,00	0,00	0,00	0,00	0,00
9.	aktivierungsfähige Eigenleistungen	0,00	0,00	0,00	0,00	0,00	0,00
10.	Bestandsveränderungen	0,00	0,00	0,00	0,00	0,00	0,00
11.	sonstige ordentliche Erträge	0,00	0,00	0,00	0,00	0,00	0,00
12.	= Summe ordentliche Erträge	0,00	0,00	0,00	0,00	0,00	0,00
	Ordentliche Aufwendungen						
13.	Personalaufwendungen	0,00	0,00	0,00	0,00	0,00	0,00
14.	Versorgungsaufwendungen	0,00	0,00	0,00	0,00	0,00	0,00
15.	Aufwendungen für Sach- und Dienstleistungen	9.347,73	5.000,00	5.000,00	5.000,00	5.000,00	5.000,00
16.	Abschreibungen	0,00	0,00	0,00	0,00	0,00	0,00
17.	Zinsen und ähnliche Aufwendungen	0,00	0,00	0,00	0,00	0,00	0,00
18.	Transferaufwendungen	0,00	0,00	0,00	0,00	0,00	0,00
19.	sonstige ordentliche Aufwendungen	0,00	0,00	0,00	0,00	0,00	0,00
20.	= Summe ordentliche Aufwendungen	9.347,73	5.000,00	5.000,00	5.000,00	5.000,00	5.000,00
21.	ordentliches Ergebnis	-9.347,73	-5.000,00	-5.000,00	-5.000,00	-5.000,00	-5.000,00
22.	außerordentliche Erträge	0,00	0,00	0,00	0,00	0,00	0,00
23.	außerordentliche Aufwendungen	0,00	0,00	0,00	0,00	0,00	0,00
24.	außerordentliches Ergebnis	0,00	0,00	0,00	0,00	0,00	0,00
25.	Jahresergebnis - Überschuss (+)/Fehlbetrag (-)	-9.347,73	-5.000,00	-5.000,00	-5.000,00	-5.000,00	-5.000,00
26.	Erträge aus internen Leistungsbeziehungen	0,00	0,00	0,00	0,00	0,00	0,00
27.	Aufwendungen aus internen Leistungsbeziehungen	0,00	0,00	0,00	0,00	0,00	0,00
28.	Saldo aus internen Leistungsbeziehungen	0,00	0,00	0,00	0,00	0,00	0,00
29.	Ergebnis unter Berücksichtigung der Internen Leistungsbeziehungen	-9.347,73	-5.000,00	-5.000,00	-5.000,00	-5.000,00	-5.000,00

Haushaltsplan 2022 - Gemeinde Wietmarschen

Teilfinanzhaushalt Produkt 53810 Regenwasserkanalisation

Wietmarschen

Nr.	Bezeichnung	Ergebnis 2020	Ansatz 2021	Ansatz 2022	Plan 2023	Plan 2024	Plan 2025
	Einzahlungen aus laufender Verwaltungstätigkeit						
1.	Steuern und ähnliche Abgaben	0,00	0,00	0,00	0,00	0,00	0,00
2.	Zuwendungen und allgemeine Umlagen	0,00	0,00	0,00	0,00	0,00	0,00
3.	sonstige Transfereinzahlungen	0,00	0,00	0,00	0,00	0,00	0,00
4.	öffentlich-rechtliche Entgelte	0,00	0,00	0,00	0,00	0,00	0,00
5.	privatrechtliche Entgelte	0,00	0,00	0,00	0,00	0,00	0,00
6.	Kostenerstattungen und Kostenumlagen	0,00	0,00	0,00	0,00	0,00	0,00
7.	Zinsen und ähnliche Einzahlungen	0,00	0,00	0,00	0,00	0,00	0,00
8.	sonstige haushaltswirksame Einzahlungen	0,00	0,00	0,00	0,00	0,00	0,00
9.	= Summe der Einzahlungen aus lfd. Verwaltungstätigkeit	0,00	0,00	0,00	0,00	0,00	0,00
	Auszahlungen aus lfd. Verwaltungstätigkeit						
10.	Auszahlungen für aktives Personal	0,00	0,00	0,00	0,00	0,00	0,00
11.	Auszahlungen für Versorgung	0,00	0,00	0,00	0,00	0,00	0,00
12.	Auszahlungen für Sach- und Dienstleistungen u.geringwertige Vermögensgegenstände	5.787,68	5.000,00	5.000,00	5.000,00	5.000,00	5.000,00
13.	Zinsen und ähnliche Auszahlungen	0,00	0,00	0,00	0,00	0,00	0,00
14.	Transferauszahlungen	0,00	0,00	0,00	0,00	0,00	0,00
15.	sonstige haushaltswirksame Auszahlungen	0,00	0,00	0,00	0,00	0,00	0,00
16.	= Summe der Auszahlungen aus lfd. Verwaltungstätigkeit	5.787,68	5.000,00	5.000,00	5.000,00	5.000,00	5.000,00
17.	Saldo aus lfd. Verwaltungstätigkeit	-5.787,68	-5.000,00	-5.000,00	-5.000,00	-5.000,00	-5.000,00
	Einzahlungen für Investitionstätigkeit						
18.	Zuwendungen für Investitionstätigkeit	0,00	0,00	0,00	0,00	0,00	0,00
19.	Beiträge u. ä. Entgelte für Investitionstätigkeit	0,00	0,00	0,00	0,00	0,00	0,00
20.	Veräußerung von Sachvermögen	0,00	0,00	0,00	0,00	0,00	0,00
21.	Veräußerung von Finanzvermögensanlagen	0,00	0,00	0,00	0,00	0,00	0,00
22.	sonstige Investitionstätigkeit	0,00	0,00	0,00	0,00	0,00	0,00
23.	= Summe der Einzahlungen für Investitionstätigkeit	0,00	0,00	0,00	0,00	0,00	0,00
	Auszahlungen für Investitionstätigkeit						
24.	Erwerb von Grundstücken und Gebäuden	0,00	0,00	0,00	0,00	0,00	0,00
25.	Baumaßnahmen	0,00	0,00	0,00	0,00	0,00	0,00
26.	Erwerb von beweglichem Sachvermögen	0,00	0,00	0,00	0,00	0,00	0,00
27.	Erwerb von Finanzvermögensanlagen	0,00	0,00	0,00	0,00	0,00	0,00
28.	Aktivierbare Zuwendungen	0,00	0,00	0,00	0,00	0,00	0,00
29.	Sonstige Investitionstätigkeit	-1.199,58	0,00	0,00	0,00	0,00	0,00
30.	= Summe der Auszahlungen für Investitionstätigkeit	-1.199,58	0,00	0,00	0,00	0,00	0,00
31.	Saldo aus Investitionstätigkeit	1.199,58	0,00	0,00	0,00	0,00	0,00
32.	Finanzmittel-Überschuss/ -Fehlbetrag	-4.588,10	-5.000,00	-5.000,00	-5.000,00	-5.000,00	-5.000,00
	Ein-, Auszahlungen aus Finanzierungstätigkeit						
33.	Einzahlungen; Aufnahme v. Krediten und inneren Darlehen f. Investitionstätigkeit	0,00	0,00	0,00	0,00	0,00	0,00
34.	Auszahlungen; Tilgung Kredite u. Rückzahlung innere Darlehen f. Investitionstätigk.	0,00	0,00	0,00	0,00	0,00	0,00
35.	Saldo aus Finanzierungstätigkeit	0,00	0,00	0,00	0,00	0,00	0,00
36.	Finanzmittelveränderung	-4.588,10	-5.000,00	-5.000,00	-5.000,00	-5.000,00	-5.000,00

Haushaltsplan 2022 - Gemeinde Wietmarschen

Produktbeschreibung Produkt 54110 Bau und Unterhaltung von Gemeindestraßen

Wietmarschen

Produktbereich	54	Verkehrsflächen und -anlagen, ÖPNV
Produktgruppe	541	Gemeindestraßen
Produkt	54110	Bau und Unterhaltung von Gemeindestraßen

Weitere verantw. Personen

Jörg Peters

Kurzbeschreibung

Bereitstellung und Unterhaltung von öffentlichen Verkehrsflächen in der Gemeinde Wietmarschen

Leistungsumfang

Unterhaltung und Erneuerung sowie Neubau von gemeindlichen Straßen, Wegen und Plätzen;
Erhebung von Anliegerbeiträgen sowie Ausschöpfung von öffentlichen Zuwendungen

Haushaltsplan 2022 - Gemeinde Wietmarschen

Teilergebnishaushalt Produkt 54110 Bau und Unterhaltung von Gemeindestraßen

Wietmarschen

Nr.	Bezeichnung	Ergebnis 2020	Ansatz 2021	Ansatz 2022	Plan 2023	Plan 2024	Plan 2025
	Ordentliche Erträge						
1.	Steuern und ähnliche Abgaben	0,00	0,00	0,00	0,00	0,00	0,00
2.	Zuwendungen und allgemeine Umlagen	0,00	0,00	0,00	0,00	0,00	0,00
3.	Auflösungserträge aus Sonderposten	20.459,79	0,00	0,00	0,00	0,00	0,00
4.	sonstige Transfererträge	0,00	0,00	0,00	0,00	0,00	0,00
5.	öffentlich-rechtliche Entgelte	0,00	100,00	100,00	100,00	100,00	100,00
6.	privatrechtliche Entgelte	8.433,93	10.500,00	10.500,00	10.500,00	10.500,00	10.500,00
7.	Kostenerstattungen und Kostenumlagen	529,00	0,00	0,00	0,00	0,00	0,00
8.	Zinsen und ähnliche Finanzerträge	0,00	0,00	0,00	0,00	0,00	0,00
9.	aktivierungsfähige Eigenleistungen	0,00	0,00	0,00	0,00	0,00	0,00
10.	Bestandsveränderungen	0,00	0,00	0,00	0,00	0,00	0,00
11.	sonstige ordentliche Erträge	0,00	0,00	0,00	0,00	0,00	0,00
12.	= Summe ordentliche Erträge	29.422,72	10.600,00	10.600,00	10.600,00	10.600,00	10.600,00
	Ordentliche Aufwendungen						
13.	Personalaufwendungen	69.972,34	71.900,00	75.300,00	75.800,00	75.800,00	75.800,00
14.	Versorgungsaufwendungen	0,00	0,00	0,00	0,00	0,00	0,00
15.	Aufwendungen für Sach- und Dienstleistungen	161.859,55	216.700,00	216.700,00	216.700,00	216.700,00	216.700,00
16.	Abschreibungen	0,00	0,00	0,00	0,00	0,00	0,00
17.	Zinsen und ähnliche Aufwendungen	0,00	0,00	0,00	0,00	0,00	0,00
18.	Transferaufwendungen	0,00	200,00	200,00	200,00	200,00	200,00
19.	sonstige ordentliche Aufwendungen	587,67	5.600,00	5.600,00	5.600,00	5.600,00	5.600,00
20.	= Summe ordentliche Aufwendungen	232.419,56	294.400,00	297.800,00	298.300,00	298.300,00	298.300,00
21.	ordentliches Ergebnis	-202.996,84	-283.800,00	-287.200,00	-287.700,00	-287.700,00	-287.700,00
22.	außerordentliche Erträge	21.354,00	0,00	0,00	0,00	0,00	0,00
23.	außerordentliche Aufwendungen	0,00	0,00	0,00	0,00	0,00	0,00
24.	außerordentliches Ergebnis	21.354,00	0,00	0,00	0,00	0,00	0,00
25.	Jahresergebnis - Überschuss (+)/Fehlbetrag (-)	-181.642,84	-283.800,00	-287.200,00	-287.700,00	-287.700,00	-287.700,00
26.	Erträge aus internen Leistungsbeziehungen	0,00	0,00	0,00	0,00	0,00	0,00
27.	Aufwendungen aus internen Leistungsbeziehungen	0,00	0,00	0,00	0,00	0,00	0,00
28.	Saldo aus internen Leistungsbeziehungen	0,00	0,00	0,00	0,00	0,00	0,00
29.	Ergebnis unter Berücksichtigung der Internen Leistungsbeziehungen	-181.642,84	-283.800,00	-287.200,00	-287.700,00	-287.700,00	-287.700,00

Haushaltsplan 2022 - Gemeinde Wietmarschen

Teilfinanzhaushalt Produkt 54110 Bau und Unterhaltung von Gemeindestraßen

Wietmarschen

Nr.	Bezeichnung	Ergebnis 2020	Ansatz 2021	Ansatz 2022	Plan 2023	Plan 2024	Plan 2025
	Einzahlungen aus laufender Verwaltungstätigkeit						
1.	Steuern und ähnliche Abgaben	0,00	0,00	0,00	0,00	0,00	0,00
2.	Zuwendungen und allgemeine Umlagen	7.644,26	0,00	0,00	0,00	0,00	0,00
3.	sonstige Transfereinzahlungen	0,00	0,00	0,00	0,00	0,00	0,00
4.	öffentlich-rechtliche Entgelte	0,00	100,00	100,00	100,00	100,00	100,00
5.	privatrechtliche Entgelte	14.721,12	10.500,00	10.500,00	10.500,00	10.500,00	10.500,00
6.	Kostenerstattungen und Kostenumlagen	529,00	0,00	0,00	0,00	0,00	0,00
7.	Zinsen und ähnliche Einzahlungen	0,00	0,00	0,00	0,00	0,00	0,00
8.	sonstige haushaltswirksame Einzahlungen	0,00	0,00	0,00	0,00	0,00	0,00
9.	= Summe der Einzahlungen aus lfd. Verwaltungstätigkeit	22.894,38	10.600,00	10.600,00	10.600,00	10.600,00	10.600,00
	Auszahlungen aus lfd. Verwaltungstätigkeit						
10.	Auszahlungen für aktives Personal	69.972,34	71.900,00	75.300,00	75.800,00	75.800,00	75.800,00
11.	Auszahlungen für Versorgung	0,00	0,00	0,00	0,00	0,00	0,00
12.	Auszahlungen für Sach- und Dienstleistungen u.geringwertige Vermögensgegenstände	159.892,60	216.700,00	216.700,00	216.700,00	216.700,00	216.700,00
13.	Zinsen und ähnliche Auszahlungen	0,00	0,00	0,00	0,00	0,00	0,00
14.	Transferauszahlungen	0,00	200,00	200,00	200,00	200,00	200,00
15.	sonstige haushaltswirksame Auszahlungen	2.437,67	5.600,00	5.600,00	5.600,00	5.600,00	5.600,00
16.	= Summe der Auszahlungen aus lfd. Verwaltungstätigkeit	232.302,61	294.400,00	297.800,00	298.300,00	298.300,00	298.300,00
17.	Saldo aus lfd. Verwaltungstätigkeit	-209.408,23	-283.800,00	-287.200,00	-287.700,00	-287.700,00	-287.700,00
	Einzahlungen für Investitionstätigkeit						
18.	Zuwendungen für Investitionstätigkeit	7.013,86	0,00	0,00	0,00	0,00	0,00
19.	Beiträge u. ä. Entgelte für Investitionstätigkeit	85.767,89	0,00	0,00	0,00	0,00	0,00
20.	Veräußerung von Sachvermögen	21.354,00	0,00	0,00	0,00	0,00	0,00
21.	Veräußerung von Finanzvermögensanlagen	0,00	0,00	0,00	0,00	0,00	0,00
22.	sonstige Investitionstätigkeit	0,00	0,00	0,00	0,00	0,00	0,00
23.	= Summe der Einzahlungen für Investitionstätigkeit	114.135,75	0,00	0,00	0,00	0,00	0,00
	Auszahlungen für Investitionstätigkeit						
24.	Erwerb von Grundstücken und Gebäuden	71.186,46	50.000,00	50.000,00	50.000,00	50.000,00	50.000,00
25.	Baumaßnahmen	45.121,96	400.000,00	850.000,00	600.000,00	0,00	400.000,00
26.	Erwerb von beweglichem Sachvermögen	0,00	0,00	0,00	0,00	0,00	0,00
27.	Erwerb von Finanzvermögensanlagen	0,00	0,00	0,00	0,00	0,00	0,00
28.	Aktivierbare Zuwendungen	0,00	0,00	0,00	0,00	0,00	0,00
29.	Sonstige Investitionstätigkeit	0,00	0,00	0,00	0,00	0,00	0,00
30.	= Summe der Auszahlungen für Investitionstätigkeit	116.308,42	450.000,00	900.000,00	650.000,00	50.000,00	450.000,00
31.	Saldo aus Investitionstätigkeit	-2.172,67	-450.000,00	-900.000,00	-650.000,00	-50.000,00	-450.000,00
32.	Finanzmittel-Überschuss/ -Fehlbetrag	-211.580,90	-733.800,00	-1.187.200,00	-937.700,00	-337.700,00	-737.700,00
	Ein-, Auszahlungen aus Finanzierungstätigkeit						
33.	Einzahlungen; Aufnahme v. Krediten und inneren Darlehen f. Investitionstätigkeit	0,00	0,00	0,00	0,00	0,00	0,00
34.	Auszahlungen; Tilgung Kredite u. Rückzahlung innere Darlehen f. Investitionstätigk.	0,00	0,00	0,00	0,00	0,00	0,00
35.	Saldo aus Finanzierungstätigkeit	0,00	0,00	0,00	0,00	0,00	0,00
36.	Finanzmittelveränderung	-211.580,90	-733.800,00	-1.187.200,00	-937.700,00	-337.700,00	-737.700,00

Haushaltsplan 2022 - Gemeinde Wietmarschen

Produktbeschreibung Produkt 54210 Bau und Unterhaltung von Kreisstraßen

Wietmarschen

Produktbereich	54	Verkehrsflächen und -anlagen, ÖPNV
Produktgruppe	542	Kreisstraßen
Produkt	54210	Bau und Unterhaltung von Kreisstraßen

Weitere verantw. Personen

Jörg Peters

Kurzbeschreibung

Baumaßnahmen an Kreisstraßen

Leistungsumfang

Baumaßnahmen an Kreisstraßen, die anschließend in die Straßenbaulast des Landkreises übergeben werden

Haushaltsplan 2022 - Gemeinde Wietmarschen

Teilfinanzhaushalt Produkt 54210 Bau und Unterhaltung von Kreisstraßen							
Wietmarschen							
Nr.	Bezeichnung	Ergebnis 2020	Ansatz 2021	Ansatz 2022	Plan 2023	Plan 2024	Plan 2025
	Einzahlungen aus laufender Verwaltungstätigkeit						
1.	Steuern und ähnliche Abgaben	0,00	0,00	0,00	0,00	0,00	0,00
2.	Zuwendungen und allgemeine Umlagen	0,00	0,00	0,00	0,00	0,00	0,00
3.	sonstige Transfereinzahlungen	0,00	0,00	0,00	0,00	0,00	0,00
4.	öffentlich-rechtliche Entgelte	0,00	0,00	0,00	0,00	0,00	0,00
5.	privatrechtliche Entgelte	0,00	0,00	0,00	0,00	0,00	0,00
6.	Kostenerstattungen und Kostenumlagen	0,00	0,00	0,00	0,00	0,00	0,00
7.	Zinsen und ähnliche Einzahlungen	0,00	0,00	0,00	0,00	0,00	0,00
8.	sonstige haushaltswirksame Einzahlungen	0,00	0,00	0,00	0,00	0,00	0,00
9.	= Summe der Einzahlungen aus lfd. Verwaltungstätigkeit	0,00	0,00	0,00	0,00	0,00	0,00
	Auszahlungen aus lfd. Verwaltungstätigkeit						
10.	Auszahlungen für aktives Personal	0,00	0,00	0,00	0,00	0,00	0,00
11.	Auszahlungen für Versorgung	0,00	0,00	0,00	0,00	0,00	0,00
12.	Auszahlungen für Sach- und Dienstleistungen u.geringwertige Vermögensgegenstände	0,00	0,00	0,00	0,00	0,00	0,00
13.	Zinsen und ähnliche Auszahlungen	0,00	0,00	0,00	0,00	0,00	0,00
14.	Transferauszahlungen	0,00	0,00	0,00	0,00	0,00	0,00
15.	sonstige haushaltswirksame Auszahlungen	0,00	0,00	0,00	0,00	0,00	0,00
16.	= Summe der Auszahlungen aus lfd. Verwaltungstätigkeit	0,00	0,00	0,00	0,00	0,00	0,00
17.	Saldo aus lfd. Verwaltungstätigkeit	0,00	0,00	0,00	0,00	0,00	0,00
	Einzahlungen für Investitionstätigkeit						
18.	Zuwendungen für Investitionstätigkeit	0,00	0,00	0,00	0,00	0,00	0,00
19.	Beiträge u. ä. Entgelte für Investitionstätigkeit	0,00	0,00	0,00	0,00	0,00	0,00
20.	Veräußerung von Sachvermögen	0,00	0,00	0,00	0,00	0,00	0,00
21.	Veräußerung von Finanzvermögensanlagen	0,00	0,00	0,00	0,00	0,00	0,00
22.	sonstige Investitionstätigkeit	0,00	0,00	0,00	0,00	0,00	0,00
23.	= Summe der Einzahlungen für Investitionstätigkeit	0,00	0,00	0,00	0,00	0,00	0,00
	Auszahlungen für Investitionstätigkeit						
24.	Erwerb von Grundstücken und Gebäuden	0,00	0,00	0,00	0,00	0,00	0,00
25.	Baumaßnahmen	0,00	0,00	0,00	0,00	0,00	0,00
26.	Erwerb von beweglichem Sachvermögen	0,00	0,00	0,00	0,00	0,00	0,00
27.	Erwerb von Finanzvermögensanlagen	0,00	0,00	0,00	0,00	0,00	0,00
28.	Aktivierbare Zuwendungen	0,00	0,00	0,00	0,00	0,00	0,00
29.	Sonstige Investitionstätigkeit	102.847,27	0,00	0,00	0,00	0,00	0,00
30.	= Summe der Auszahlungen für Investitionstätigkeit	102.847,27	0,00	0,00	0,00	0,00	0,00
31.	Saldo aus Investitionstätigkeit	-102.847,27	0,00	0,00	0,00	0,00	0,00
32.	Finanzmittel-Überschuss/ -Fehlbetrag	-102.847,27	0,00	0,00	0,00	0,00	0,00
	Ein-, Auszahlungen aus Finanzierungstätigkeit						
33.	Einzahlungen; Aufnahme v. Krediten und inneren Darlehen f. Investitionstätigkeit	0,00	0,00	0,00	0,00	0,00	0,00
34.	Auszahlungen; Tilgung Kredite u. Rückzahlung innere Darlehen f. Investitionstätigk.	0,00	0,00	0,00	0,00	0,00	0,00
35.	Saldo aus Finanzierungstätigkeit	0,00	0,00	0,00	0,00	0,00	0,00
36.	Finanzmittelveränderung	-102.847,27	0,00	0,00	0,00	0,00	0,00

Haushaltsplan 2022 - Gemeinde Wietmarschen

Produktbeschreibung Produkt 54310 Bau und Unterhaltung von Landesstraßen

Wietmarschen

Produktbereich	54	Verkehrsflächen und -anlagen, ÖPNV
Produktgruppe	543	Landesstraßen
Produkt	54310	Bau und Unterhaltung von Landesstraßen

Weitere verantw. Personen

Jörg Peters

Kurzbeschreibung

Baumaßnahmen an Landesstraßen

Leistungsumfang

Baumaßnahmen an Landesstraßen, die anschließend in die Straßenbaulast des Landes übergeben werden.

Haushaltsplan 2022 - Gemeinde Wietmarschen

Teilergebnishaushalt Produkt 54310 Bau und Unterhaltung von Landesstraßen

Wietmarschen

Nr.	Bezeichnung	Ergebnis 2020	Ansatz 2021	Ansatz 2022	Plan 2023	Plan 2024	Plan 2025
	Ordentliche Erträge						
1.	Steuern und ähnliche Abgaben	0,00	0,00	0,00	0,00	0,00	0,00
2.	Zuwendungen und allgemeine Umlagen	0,00	0,00	0,00	0,00	0,00	0,00
3.	Auflösungserträge aus Sonderposten	0,00	0,00	0,00	0,00	0,00	0,00
4.	sonstige Transfererträge	0,00	0,00	0,00	0,00	0,00	0,00
5.	öffentlich-rechtliche Entgelte	0,00	0,00	0,00	0,00	0,00	0,00
6.	privatrechtliche Entgelte	0,00	0,00	0,00	0,00	0,00	0,00
7.	Kostenerstattungen und Kostenumlagen	0,00	500,00	500,00	500,00	500,00	500,00
8.	Zinsen und ähnliche Finanzerträge	0,00	0,00	0,00	0,00	0,00	0,00
9.	aktivierungsfähige Eigenleistungen	0,00	0,00	0,00	0,00	0,00	0,00
10.	Bestandsveränderungen	0,00	0,00	0,00	0,00	0,00	0,00
11.	sonstige ordentliche Erträge	0,00	0,00	0,00	0,00	0,00	0,00
12.	= Summe ordentliche Erträge	0,00	500,00	500,00	500,00	500,00	500,00
	Ordentliche Aufwendungen						
13.	Personalaufwendungen	0,00	0,00	0,00	0,00	0,00	0,00
14.	Versorgungsaufwendungen	0,00	0,00	0,00	0,00	0,00	0,00
15.	Aufwendungen für Sach- und Dienstleistungen	0,00	0,00	0,00	0,00	0,00	0,00
16.	Abschreibungen	0,00	0,00	0,00	0,00	0,00	0,00
17.	Zinsen und ähnliche Aufwendungen	0,00	0,00	0,00	0,00	0,00	0,00
18.	Transferaufwendungen	0,00	0,00	0,00	0,00	0,00	0,00
19.	sonstige ordentliche Aufwendungen	0,00	1.100,00	1.100,00	1.100,00	1.100,00	1.100,00
20.	= Summe ordentliche Aufwendungen	0,00	1.100,00	1.100,00	1.100,00	1.100,00	1.100,00
21.	ordentliches Ergebnis	0,00	-600,00	-600,00	-600,00	-600,00	-600,00
22.	außerordentliche Erträge	0,00	0,00	0,00	0,00	0,00	0,00
23.	außerordentliche Aufwendungen	0,00	0,00	0,00	0,00	0,00	0,00
24.	außerordentliches Ergebnis	0,00	0,00	0,00	0,00	0,00	0,00
25.	Jahresergebnis - Überschuss (+)/Fehlbetrag (-)	0,00	-600,00	-600,00	-600,00	-600,00	-600,00
26.	Erträge aus internen Leistungsbeziehungen	0,00	0,00	0,00	0,00	0,00	0,00
27.	Aufwendungen aus internen Leistungsbeziehungen	0,00	0,00	0,00	0,00	0,00	0,00
28.	Saldo aus internen Leistungsbeziehungen	0,00	0,00	0,00	0,00	0,00	0,00
29.	Ergebnis unter Berücksichtigung der Internen Leistungsbeziehungen	0,00	-600,00	-600,00	-600,00	-600,00	-600,00

Haushaltsplan 2022 - Gemeinde Wietmarschen

Teilfinanzhaushalt Produkt 54310 Bau und Unterhaltung von Landesstraßen

Wietmarschen

Nr.	Bezeichnung	Ergebnis 2020	Ansatz 2021	Ansatz 2022	Plan 2023	Plan 2024	Plan 2025
	Einzahlungen aus laufender Verwaltungstätigkeit						
1.	Steuern und ähnliche Abgaben	0,00	0,00	0,00	0,00	0,00	0,00
2.	Zuwendungen und allgemeine Umlagen	0,00	0,00	0,00	0,00	0,00	0,00
3.	sonstige Transfereinzahlungen	0,00	0,00	0,00	0,00	0,00	0,00
4.	öffentlich-rechtliche Entgelte	0,00	0,00	0,00	0,00	0,00	0,00
5.	privatrechtliche Entgelte	0,00	0,00	0,00	0,00	0,00	0,00
6.	Kostenerstattungen und Kostenumlagen	0,00	500,00	500,00	500,00	500,00	500,00
7.	Zinsen und ähnliche Einzahlungen	0,00	0,00	0,00	0,00	0,00	0,00
8.	sonstige haushaltswirksame Einzahlungen	0,00	0,00	0,00	0,00	0,00	0,00
9.	= Summe der Einzahlungen aus lfd. Verwaltungstätigkeit	0,00	500,00	500,00	500,00	500,00	500,00
	Auszahlungen aus lfd. Verwaltungstätigkeit						
10.	Auszahlungen für aktives Personal	0,00	0,00	0,00	0,00	0,00	0,00
11.	Auszahlungen für Versorgung	0,00	0,00	0,00	0,00	0,00	0,00
12.	Auszahlungen für Sach- und Dienstleistungen u.geringwertige Vermögensgegenstände	0,00	0,00	0,00	0,00	0,00	0,00
13.	Zinsen und ähnliche Auszahlungen	0,00	0,00	0,00	0,00	0,00	0,00
14.	Transferauszahlungen	0,00	0,00	0,00	0,00	0,00	0,00
15.	sonstige haushaltswirksame Auszahlungen	0,00	1.100,00	1.100,00	1.100,00	1.100,00	1.100,00
16.	= Summe der Auszahlungen aus lfd. Verwaltungstätigkeit	0,00	1.100,00	1.100,00	1.100,00	1.100,00	1.100,00
17.	Saldo aus lfd. Verwaltungstätigkeit	0,00	-600,00	-600,00	-600,00	-600,00	-600,00
	Einzahlungen für Investitionstätigkeit						
18.	Zuwendungen für Investitionstätigkeit	0,00	0,00	0,00	0,00	0,00	0,00
19.	Beiträge u. ä. Entgelte für Investitionstätigkeit	0,00	0,00	0,00	0,00	0,00	0,00
20.	Veräußerung von Sachvermögen	0,00	0,00	0,00	0,00	0,00	0,00
21.	Veräußerung von Finanzvermögensanlagen	0,00	0,00	0,00	0,00	0,00	0,00
22.	sonstige Investitionstätigkeit	0,00	0,00	0,00	0,00	0,00	0,00
23.	= Summe der Einzahlungen für Investitionstätigkeit	0,00	0,00	0,00	0,00	0,00	0,00
	Auszahlungen für Investitionstätigkeit						
24.	Erwerb von Grundstücken und Gebäuden	0,00	0,00	0,00	0,00	0,00	0,00
25.	Baumaßnahmen	195.979,27	0,00	0,00	0,00	0,00	0,00
26.	Erwerb von beweglichem Sachvermögen	0,00	0,00	0,00	0,00	0,00	0,00
27.	Erwerb von Finanzvermögensanlagen	0,00	0,00	0,00	0,00	0,00	0,00
28.	Aktivierbare Zuwendungen	0,00	0,00	0,00	0,00	0,00	0,00
29.	Sonstige Investitionstätigkeit	0,00	0,00	0,00	0,00	0,00	0,00
30.	= Summe der Auszahlungen für Investitionstätigkeit	195.979,27	0,00	0,00	0,00	0,00	0,00
31.	Saldo aus Investitionstätigkeit	-195.979,27	0,00	0,00	0,00	0,00	0,00
32.	Finanzmittel-Überschuss/ -Fehlbetrag	-195.979,27	-600,00	-600,00	-600,00	-600,00	-600,00
	Ein-, Auszahlungen aus Finanzierungstätigkeit						
33.	Einzahlungen; Aufnahme v. Krediten und inneren Darlehen f. Investitionstätigkeit	0,00	0,00	0,00	0,00	0,00	0,00
34.	Auszahlungen; Tilgung Kredite u. Rückzahlung innere Darlehen f. Investitionstätigk.	0,00	0,00	0,00	0,00	0,00	0,00
35.	Saldo aus Finanzierungstätigkeit	0,00	0,00	0,00	0,00	0,00	0,00
36.	Finanzmittelveränderung	-195.979,27	-600,00	-600,00	-600,00	-600,00	-600,00

Haushaltsplan 2022 - Gemeinde Wietmarschen

Produktbeschreibung Produkt 54410 Bau und Unterhaltung von Bundesstraßen

Wietmarschen

Produktbereich	54	Verkehrsflächen und -anlagen, ÖPNV
Produktgruppe	544	Bundesstraßen
Produkt	54410	Bau und Unterhaltung von Bundesstraßen

Weitere verantw. Personen

Jörg Peters

Kurzbeschreibung

Baumaßnahmen an Bundesstraßen

Leistungsumfang

Baumaßnahmen an Bundesstraßen, die anschließend in die Straßenbaulast des Bundes übergeben werden.

Haushaltsplan 2022 - Gemeinde Wietmarschen

Teilergebnishaushalt Produkt 54410 Bau und Unterhaltung von Bundesstraßen

Wietmarschen

Nr.	Bezeichnung	Ergebnis 2020	Ansatz 2021	Ansatz 2022	Plan 2023	Plan 2024	Plan 2025
	Ordentliche Erträge						
1.	Steuern und ähnliche Abgaben	0,00	0,00	0,00	0,00	0,00	0,00
2.	Zuwendungen und allgemeine Umlagen	0,00	0,00	0,00	0,00	0,00	0,00
3.	Auflösungserträge aus Sonderposten	0,00	0,00	0,00	0,00	0,00	0,00
4.	sonstige Transfererträge	0,00	0,00	0,00	0,00	0,00	0,00
5.	öffentlich-rechtliche Entgelte	0,00	0,00	0,00	0,00	0,00	0,00
6.	privatrechtliche Entgelte	0,00	0,00	0,00	0,00	0,00	0,00
7.	Kostenerstattungen und Kostenumlagen	0,00	0,00	0,00	0,00	0,00	0,00
8.	Zinsen und ähnliche Finanzerträge	0,00	0,00	0,00	0,00	0,00	0,00
9.	aktivierungsfähige Eigenleistungen	0,00	0,00	0,00	0,00	0,00	0,00
10.	Bestandsveränderungen	0,00	0,00	0,00	0,00	0,00	0,00
11.	sonstige ordentliche Erträge	0,00	0,00	0,00	0,00	0,00	0,00
12.	= Summe ordentliche Erträge	0,00	0,00	0,00	0,00	0,00	0,00
	Ordentliche Aufwendungen						
13.	Personalaufwendungen	0,00	0,00	0,00	0,00	0,00	0,00
14.	Versorgungsaufwendungen	0,00	0,00	0,00	0,00	0,00	0,00
15.	Aufwendungen für Sach- und Dienstleistungen	0,00	0,00	0,00	0,00	0,00	0,00
16.	Abschreibungen	0,00	0,00	0,00	0,00	0,00	0,00
17.	Zinsen und ähnliche Aufwendungen	0,00	0,00	0,00	0,00	0,00	0,00
18.	Transferaufwendungen	0,00	0,00	0,00	0,00	0,00	0,00
19.	sonstige ordentliche Aufwendungen	0,00	2.600,00	2.600,00	2.600,00	2.600,00	2.600,00
20.	= Summe ordentliche Aufwendungen	0,00	2.600,00	2.600,00	2.600,00	2.600,00	2.600,00
21.	ordentliches Ergebnis	0,00	-2.600,00	-2.600,00	-2.600,00	-2.600,00	-2.600,00
22.	außerordentliche Erträge	0,00	0,00	0,00	0,00	0,00	0,00
23.	außerordentliche Aufwendungen	0,00	0,00	0,00	0,00	0,00	0,00
24.	außerordentliches Ergebnis	0,00	0,00	0,00	0,00	0,00	0,00
25.	Jahresergebnis - Überschuss (+)/Fehlbetrag (-)	0,00	-2.600,00	-2.600,00	-2.600,00	-2.600,00	-2.600,00
26.	Erträge aus internen Leistungsbeziehungen	0,00	0,00	0,00	0,00	0,00	0,00
27.	Aufwendungen aus internen Leistungsbeziehungen	0,00	0,00	0,00	0,00	0,00	0,00
28.	Saldo aus internen Leistungsbeziehungen	0,00	0,00	0,00	0,00	0,00	0,00
29.	Ergebnis unter Berücksichtigung der Internen Leistungsbeziehungen	0,00	-2.600,00	-2.600,00	-2.600,00	-2.600,00	-2.600,00

Haushaltsplan 2022 - Gemeinde Wietmarschen

Teilfinanzhaushalt Produkt 54410 Bau und Unterhaltung von Bundesstraßen

Wietmarschen

Nr.	Bezeichnung	Ergebnis 2020	Ansatz 2021	Ansatz 2022	Plan 2023	Plan 2024	Plan 2025
	Einzahlungen aus laufender Verwaltungstätigkeit						
1.	Steuern und ähnliche Abgaben	0,00	0,00	0,00	0,00	0,00	0,00
2.	Zuwendungen und allgemeine Umlagen	0,00	0,00	0,00	0,00	0,00	0,00
3.	sonstige Transfereinzahlungen	0,00	0,00	0,00	0,00	0,00	0,00
4.	öffentlich-rechtliche Entgelte	0,00	0,00	0,00	0,00	0,00	0,00
5.	privatrechtliche Entgelte	0,00	0,00	0,00	0,00	0,00	0,00
6.	Kostenerstattungen und Kostenumlagen	0,00	0,00	0,00	0,00	0,00	0,00
7.	Zinsen und ähnliche Einzahlungen	0,00	0,00	0,00	0,00	0,00	0,00
8.	sonstige haushaltswirksame Einzahlungen	0,00	0,00	0,00	0,00	0,00	0,00
9.	= Summe der Einzahlungen aus lfd. Verwaltungstätigkeit	0,00	0,00	0,00	0,00	0,00	0,00
	Auszahlungen aus lfd. Verwaltungstätigkeit						
10.	Auszahlungen für aktives Personal	0,00	0,00	0,00	0,00	0,00	0,00
11.	Auszahlungen für Versorgung	0,00	0,00	0,00	0,00	0,00	0,00
12.	Auszahlungen für Sach- und Dienstleistungen u.geringwertige Vermögensgegenstände	0,00	0,00	0,00	0,00	0,00	0,00
13.	Zinsen und ähnliche Auszahlungen	0,00	0,00	0,00	0,00	0,00	0,00
14.	Transferauszahlungen	0,00	0,00	0,00	0,00	0,00	0,00
15.	sonstige haushaltswirksame Auszahlungen	0,00	2.600,00	2.600,00	2.600,00	2.600,00	2.600,00
16.	= Summe der Auszahlungen aus lfd. Verwaltungstätigkeit	0,00	2.600,00	2.600,00	2.600,00	2.600,00	2.600,00
17.	Saldo aus lfd. Verwaltungstätigkeit	0,00	-2.600,00	-2.600,00	-2.600,00	-2.600,00	-2.600,00
	Einzahlungen für Investitionstätigkeit						
18.	Zuwendungen für Investitionstätigkeit	0,00	0,00	0,00	0,00	0,00	0,00
19.	Beiträge u. ä. Entgelte für Investitionstätigkeit	0,00	0,00	0,00	0,00	0,00	0,00
20.	Veräußerung von Sachvermögen	0,00	0,00	0,00	0,00	0,00	0,00
21.	Veräußerung von Finanzvermögensanlagen	0,00	0,00	0,00	0,00	0,00	0,00
22.	sonstige Investitionstätigkeit	0,00	0,00	0,00	0,00	0,00	0,00
23.	= Summe der Einzahlungen für Investitionstätigkeit	0,00	0,00	0,00	0,00	0,00	0,00
	Auszahlungen für Investitionstätigkeit						
24.	Erwerb von Grundstücken und Gebäuden	0,00	0,00	0,00	0,00	0,00	0,00
25.	Baumaßnahmen	0,00	0,00	0,00	0,00	0,00	0,00
26.	Erwerb von beweglichem Sachvermögen	0,00	0,00	0,00	0,00	0,00	0,00
27.	Erwerb von Finanzvermögensanlagen	0,00	0,00	0,00	0,00	0,00	0,00
28.	Aktivierbare Zuwendungen	0,00	0,00	0,00	0,00	0,00	0,00
29.	Sonstige Investitionstätigkeit	0,00	0,00	0,00	0,00	0,00	0,00
30.	= Summe der Auszahlungen für Investitionstätigkeit	0,00	0,00	0,00	0,00	0,00	0,00
31.	Saldo aus Investitionstätigkeit	0,00	0,00	0,00	0,00	0,00	0,00
32.	Finanzmittel-Überschuss/ -Fehlbetrag	0,00	-2.600,00	-2.600,00	-2.600,00	-2.600,00	-2.600,00
	Ein-, Auszahlungen aus Finanzierungstätigkeit						
33.	Einzahlungen; Aufnahme v. Krediten und inneren Darlehen f. Investitionstätigkeit	0,00	0,00	0,00	0,00	0,00	0,00
34.	Auszahlungen; Tilgung Kredite u. Rückzahlung innere Darlehen f. Investitionstätigk.	0,00	0,00	0,00	0,00	0,00	0,00
35.	Saldo aus Finanzierungstätigkeit	0,00	0,00	0,00	0,00	0,00	0,00
36.	Finanzmittelveränderung	0,00	-2.600,00	-2.600,00	-2.600,00	-2.600,00	-2.600,00

Haushaltsplan 2022 - Gemeinde Wietmarschen

Produktbeschreibung Produkt 54510 Reinigung von Straßen, Wegen und Plätzen

Wietmarschen

Produktbereich	54	Verkehrsflächen und -anlagen, ÖPNV
Produktgruppe	545	Straßenreinigung, Straßenbeleuchtung
Produkt	54510	Reinigung von Straßen, Wegen und Plätzen

Weitere verantw. Personen

Jörg Peters

Kurzbeschreibung

Unterhaltung von Grünflächen in Gemeindestraßen sowie auf öffentlichen Wegen und Plätzen

Leistungsumfang

- Maschinelle Straßenreinigung
- Reinigung von Straßen, Wegen und Plätzen
- Kalkulation der Straßenreinigungsgebühren

Haushaltsplan 2022 - Gemeinde Wietmarschen

Teilergebnishaushalt Produkt 54510 Reinigung von Straßen, Wegen und Plätzen

Wietmarschen

Nr.	Bezeichnung	Ergebnis 2020	Ansatz 2021	Ansatz 2022	Plan 2023	Plan 2024	Plan 2025
	Ordentliche Erträge						
1.	Steuern und ähnliche Abgaben	0,00	0,00	0,00	0,00	0,00	0,00
2.	Zuwendungen und allgemeine Umlagen	0,00	0,00	0,00	0,00	0,00	0,00
3.	Auflösungserträge aus Sonderposten	0,00	0,00	0,00	0,00	0,00	0,00
4.	sonstige Transfererträge	0,00	0,00	0,00	0,00	0,00	0,00
5.	öffentlich-rechtliche Entgelte	19.371,40	19.000,00	19.000,00	19.000,00	19.000,00	19.000,00
6.	privatrechtliche Entgelte	0,00	0,00	0,00	0,00	0,00	0,00
7.	Kostenerstattungen und Kostenumlagen	0,00	0,00	0,00	0,00	0,00	0,00
8.	Zinsen und ähnliche Finanzerträge	0,00	0,00	0,00	0,00	0,00	0,00
9.	aktivierungsfähige Eigenleistungen	0,00	0,00	0,00	0,00	0,00	0,00
10.	Bestandsveränderungen	0,00	0,00	0,00	0,00	0,00	0,00
11.	sonstige ordentliche Erträge	0,00	0,00	0,00	0,00	0,00	0,00
12.	= Summe ordentliche Erträge	19.371,40	19.000,00	19.000,00	19.000,00	19.000,00	19.000,00
	Ordentliche Aufwendungen						
13.	Personalaufwendungen	0,00	0,00	0,00	0,00	0,00	0,00
14.	Versorgungsaufwendungen	0,00	0,00	0,00	0,00	0,00	0,00
15.	Aufwendungen für Sach- und Dienstleistungen	36.405,70	40.000,00	42.000,00	42.000,00	42.000,00	42.000,00
16.	Abschreibungen	0,00	0,00	0,00	0,00	0,00	0,00
17.	Zinsen und ähnliche Aufwendungen	0,00	0,00	0,00	0,00	0,00	0,00
18.	Transferaufwendungen	0,00	0,00	0,00	0,00	0,00	0,00
19.	sonstige ordentliche Aufwendungen	0,00	0,00	0,00	0,00	0,00	0,00
20.	= Summe ordentliche Aufwendungen	36.405,70	40.000,00	42.000,00	42.000,00	42.000,00	42.000,00
21.	ordentliches Ergebnis	-17.034,30	-21.000,00	-23.000,00	-23.000,00	-23.000,00	-23.000,00
22.	außerordentliche Erträge	0,00	0,00	0,00	0,00	0,00	0,00
23.	außerordentliche Aufwendungen	0,00	0,00	0,00	0,00	0,00	0,00
24.	außerordentliches Ergebnis	0,00	0,00	0,00	0,00	0,00	0,00
25.	Jahresergebnis - Überschuss (+)/Fehlbetrag (-)	-17.034,30	-21.000,00	-23.000,00	-23.000,00	-23.000,00	-23.000,00
26.	Erträge aus internen Leistungsbeziehungen	0,00	0,00	0,00	0,00	0,00	0,00
27.	Aufwendungen aus internen Leistungsbeziehungen	0,00	0,00	0,00	0,00	0,00	0,00
28.	Saldo aus internen Leistungsbeziehungen	0,00	0,00	0,00	0,00	0,00	0,00
29.	Ergebnis unter Berücksichtigung der Internen Leistungsbeziehungen	-17.034,30	-21.000,00	-23.000,00	-23.000,00	-23.000,00	-23.000,00

Haushaltsplan 2022 - Gemeinde Wietmarschen

Teilfinanzhaushalt Produkt 54510 Reinigung von Straßen, Wegen und Plätzen

Wietmarschen

Nr.	Bezeichnung	Ergebnis 2020	Ansatz 2021	Ansatz 2022	Plan 2023	Plan 2024	Plan 2025
	Einzahlungen aus laufender Verwaltungstätigkeit						
1.	Steuern und ähnliche Abgaben	0,00	0,00	0,00	0,00	0,00	0,00
2.	Zuwendungen und allgemeine Umlagen	0,00	0,00	0,00	0,00	0,00	0,00
3.	sonstige Transfereinzahlungen	0,00	0,00	0,00	0,00	0,00	0,00
4.	öffentlich-rechtliche Entgelte	19.341,92	19.000,00	19.000,00	19.000,00	19.000,00	19.000,00
5.	privatrechtliche Entgelte	0,00	0,00	0,00	0,00	0,00	0,00
6.	Kostenerstattungen und Kostenumlagen	0,00	0,00	0,00	0,00	0,00	0,00
7.	Zinsen und ähnliche Einzahlungen	0,00	0,00	0,00	0,00	0,00	0,00
8.	sonstige haushaltswirksame Einzahlungen	0,00	0,00	0,00	0,00	0,00	0,00
9.	= Summe der Einzahlungen aus lfd. Verwaltungstätigkeit	19.341,92	19.000,00	19.000,00	19.000,00	19.000,00	19.000,00
	Auszahlungen aus lfd. Verwaltungstätigkeit						
10.	Auszahlungen für aktives Personal	0,00	0,00	0,00	0,00	0,00	0,00
11.	Auszahlungen für Versorgung	0,00	0,00	0,00	0,00	0,00	0,00
12.	Auszahlungen für Sach- und Dienstleistungen u.geringwertige Vermögensgegenstände	36.785,80	40.000,00	42.000,00	42.000,00	42.000,00	42.000,00
13.	Zinsen und ähnliche Auszahlungen	0,00	0,00	0,00	0,00	0,00	0,00
14.	Transferauszahlungen	0,00	0,00	0,00	0,00	0,00	0,00
15.	sonstige haushaltswirksame Auszahlungen	0,00	0,00	0,00	0,00	0,00	0,00
16.	= Summe der Auszahlungen aus lfd. Verwaltungstätigkeit	36.785,80	40.000,00	42.000,00	42.000,00	42.000,00	42.000,00
17.	Saldo aus lfd. Verwaltungstätigkeit	-17.443,88	-21.000,00	-23.000,00	-23.000,00	-23.000,00	-23.000,00
	Einzahlungen für Investitionstätigkeit						
18.	Zuwendungen für Investitionstätigkeit	0,00	0,00	0,00	0,00	0,00	0,00
19.	Beiträge u. ä. Entgelte für Investitionstätigkeit	0,00	0,00	0,00	0,00	0,00	0,00
20.	Veräußerung von Sachvermögen	0,00	0,00	0,00	0,00	0,00	0,00
21.	Veräußerung von Finanzvermögensanlagen	0,00	0,00	0,00	0,00	0,00	0,00
22.	sonstige Investitionstätigkeit	0,00	0,00	0,00	0,00	0,00	0,00
23.	= Summe der Einzahlungen für Investitionstätigkeit	0,00	0,00	0,00	0,00	0,00	0,00
	Auszahlungen für Investitionstätigkeit						
24.	Erwerb von Grundstücken und Gebäuden	0,00	0,00	0,00	0,00	0,00	0,00
25.	Baumaßnahmen	0,00	0,00	0,00	0,00	0,00	0,00
26.	Erwerb von beweglichem Sachvermögen	0,00	0,00	0,00	0,00	0,00	0,00
27.	Erwerb von Finanzvermögensanlagen	0,00	0,00	0,00	0,00	0,00	0,00
28.	Aktivierbare Zuwendungen	0,00	0,00	0,00	0,00	0,00	0,00
29.	Sonstige Investitionstätigkeit	0,00	0,00	0,00	0,00	0,00	0,00
30.	= Summe der Auszahlungen für Investitionstätigkeit	0,00	0,00	0,00	0,00	0,00	0,00
31.	Saldo aus Investitionstätigkeit	0,00	0,00	0,00	0,00	0,00	0,00
32.	Finanzmittel-Überschuss/ -Fehlbetrag	-17.443,88	-21.000,00	-23.000,00	-23.000,00	-23.000,00	-23.000,00
	Ein-, Auszahlungen aus Finanzierungstätigkeit						
33.	Einzahlungen; Aufnahme v. Krediten und inneren Darlehen f. Investitionstätigkeit	0,00	0,00	0,00	0,00	0,00	0,00
34.	Auszahlungen; Tilgung Kredite u. Rückzahlung innere Darlehen f. Investitionstätigk.	0,00	0,00	0,00	0,00	0,00	0,00
35.	Saldo aus Finanzierungstätigkeit	0,00	0,00	0,00	0,00	0,00	0,00
36.	Finanzmittelveränderung	-17.443,88	-21.000,00	-23.000,00	-23.000,00	-23.000,00	-23.000,00

Haushaltsplan 2022 - Gemeinde Wietmarschen

Produktbeschreibung Produkt 54520 Winterdienst

Wietmarschen

Produktbereich	54	Verkehrsflächen und -anlagen, ÖPNV
Produktgruppe	545	Straßenreinigung, Straßenbeleuchtung
Produkt	54520	Winterdienst

Weitere verantw. Personen

Jörg Peters

Kurzbeschreibung

Schneeräumung und Streudienst

Leistungsumfang

Räum- und Streudienst an gefährlichen Stellen auf öffentlichen Straßen, Wegen und Plätzen
Räum- und Streudienst vor und auf gemeindlichen Liegenschaften sowie an Haltestellen

Haushaltsplan 2022 - Gemeinde Wietmarschen

Teilergebnishaushalt Produkt 54520 Winterdienst

Wietmarschen

Nr.	Bezeichnung	Ergebnis 2020	Ansatz 2021	Ansatz 2022	Plan 2023	Plan 2024	Plan 2025
	Ordentliche Erträge						
1.	Steuern und ähnliche Abgaben	0,00	0,00	0,00	0,00	0,00	0,00
2.	Zuwendungen und allgemeine Umlagen	0,00	200,00	200,00	200,00	200,00	200,00
3.	Auflösungserträge aus Sonderposten	0,00	0,00	0,00	0,00	0,00	0,00
4.	sonstige Transfererträge	0,00	0,00	0,00	0,00	0,00	0,00
5.	öffentlich-rechtliche Entgelte	0,00	0,00	0,00	0,00	0,00	0,00
6.	privatrechtliche Entgelte	0,00	0,00	0,00	0,00	0,00	0,00
7.	Kostenerstattungen und Kostenumlagen	0,00	0,00	0,00	0,00	0,00	0,00
8.	Zinsen und ähnliche Finanzerträge	0,00	0,00	0,00	0,00	0,00	0,00
9.	aktivierungsfähige Eigenleistungen	0,00	0,00	0,00	0,00	0,00	0,00
10.	Bestandsveränderungen	0,00	0,00	0,00	0,00	0,00	0,00
11.	sonstige ordentliche Erträge	0,00	0,00	0,00	0,00	0,00	0,00
12.	= Summe ordentliche Erträge	0,00	200,00	200,00	200,00	200,00	200,00
	Ordentliche Aufwendungen						
13.	Personalaufwendungen	6.765,25	6.900,00	7.000,00	7.100,00	7.100,00	7.100,00
14.	Versorgungsaufwendungen	0,00	0,00	0,00	0,00	0,00	0,00
15.	Aufwendungen für Sach- und Dienstleistungen	5.380,06	20.200,00	20.200,00	20.200,00	20.200,00	20.200,00
16.	Abschreibungen	0,00	0,00	0,00	0,00	0,00	0,00
17.	Zinsen und ähnliche Aufwendungen	0,00	0,00	0,00	0,00	0,00	0,00
18.	Transferaufwendungen	0,00	0,00	0,00	0,00	0,00	0,00
19.	sonstige ordentliche Aufwendungen	0,00	0,00	0,00	0,00	0,00	0,00
20.	= Summe ordentliche Aufwendungen	12.145,31	27.100,00	27.200,00	27.300,00	27.300,00	27.300,00
21.	ordentliches Ergebnis	-12.145,31	-26.900,00	-27.000,00	-27.100,00	-27.100,00	-27.100,00
22.	außerordentliche Erträge	0,00	0,00	0,00	0,00	0,00	0,00
23.	außerordentliche Aufwendungen	0,00	0,00	0,00	0,00	0,00	0,00
24.	außerordentliches Ergebnis	0,00	0,00	0,00	0,00	0,00	0,00
25.	Jahresergebnis - Überschuss (+)/Fehlbetrag (-)	-12.145,31	-26.900,00	-27.000,00	-27.100,00	-27.100,00	-27.100,00
26.	Erträge aus internen Leistungsbeziehungen	0,00	0,00	0,00	0,00	0,00	0,00
27.	Aufwendungen aus internen Leistungsbeziehungen	0,00	0,00	0,00	0,00	0,00	0,00
28.	Saldo aus internen Leistungsbeziehungen	0,00	0,00	0,00	0,00	0,00	0,00
29.	Ergebnis unter Berücksichtigung der Internen Leistungsbeziehungen	-12.145,31	-26.900,00	-27.000,00	-27.100,00	-27.100,00	-27.100,00

Haushaltsplan 2022 - Gemeinde Wietmarschen

Teilfinanzhaushalt Produkt 54520 Winterdienst							
Wietmarschen							
Nr.	Bezeichnung	Ergebnis 2020	Ansatz 2021	Ansatz 2022	Plan 2023	Plan 2024	Plan 2025
	Einzahlungen aus laufender Verwaltungstätigkeit						
1.	Steuern und ähnliche Abgaben	0,00	0,00	0,00	0,00	0,00	0,00
2.	Zuwendungen und allgemeine Umlagen	0,00	200,00	200,00	200,00	200,00	200,00
3.	sonstige Transfereinzahlungen	0,00	0,00	0,00	0,00	0,00	0,00
4.	öffentlich-rechtliche Entgelte	0,00	0,00	0,00	0,00	0,00	0,00
5.	privatrechtliche Entgelte	0,00	0,00	0,00	0,00	0,00	0,00
6.	Kostenerstattungen und Kostenumlagen	0,00	0,00	0,00	0,00	0,00	0,00
7.	Zinsen und ähnliche Einzahlungen	0,00	0,00	0,00	0,00	0,00	0,00
8.	sonstige haushaltswirksame Einzahlungen	0,00	0,00	0,00	0,00	0,00	0,00
9.	= Summe der Einzahlungen aus lfd. Verwaltungstätigkeit	0,00	200,00	200,00	200,00	200,00	200,00
	Auszahlungen aus lfd. Verwaltungstätigkeit						
10.	Auszahlungen für aktives Personal	6.765,25	6.900,00	7.000,00	7.100,00	7.100,00	7.100,00
11.	Auszahlungen für Versorgung	0,00	0,00	0,00	0,00	0,00	0,00
12.	Auszahlungen für Sach- und Dienstleistungen u.geringwertige Vermögensgegenstände	5.434,10	20.200,00	20.200,00	20.200,00	20.200,00	20.200,00
13.	Zinsen und ähnliche Auszahlungen	0,00	0,00	0,00	0,00	0,00	0,00
14.	Transferauszahlungen	0,00	0,00	0,00	0,00	0,00	0,00
15.	sonstige haushaltswirksame Auszahlungen	0,00	0,00	0,00	0,00	0,00	0,00
16.	= Summe der Auszahlungen aus lfd. Verwaltungstätigkeit	12.199,35	27.100,00	27.200,00	27.300,00	27.300,00	27.300,00
17.	Saldo aus lfd. Verwaltungstätigkeit	-12.199,35	-26.900,00	-27.000,00	-27.100,00	-27.100,00	-27.100,00
	Einzahlungen für Investitionstätigkeit						
18.	Zuwendungen für Investitionstätigkeit	0,00	0,00	0,00	0,00	0,00	0,00
19.	Beiträge u. ä. Entgelte für Investitionstätigkeit	0,00	0,00	0,00	0,00	0,00	0,00
20.	Veräußerung von Sachvermögen	0,00	0,00	0,00	0,00	0,00	0,00
21.	Veräußerung von Finanzvermögensanlagen	0,00	0,00	0,00	0,00	0,00	0,00
22.	sonstige Investitionstätigkeit	0,00	0,00	0,00	0,00	0,00	0,00
23.	= Summe der Einzahlungen für Investitionstätigkeit	0,00	0,00	0,00	0,00	0,00	0,00
	Auszahlungen für Investitionstätigkeit						
24.	Erwerb von Grundstücken und Gebäuden	0,00	0,00	0,00	0,00	0,00	0,00
25.	Baumaßnahmen	0,00	0,00	0,00	0,00	0,00	0,00
26.	Erwerb von beweglichem Sachvermögen	0,00	0,00	0,00	0,00	0,00	0,00
27.	Erwerb von Finanzvermögensanlagen	0,00	0,00	0,00	0,00	0,00	0,00
28.	Aktivierbare Zuwendungen	0,00	0,00	0,00	0,00	0,00	0,00
29.	Sonstige Investitionstätigkeit	0,00	0,00	0,00	0,00	0,00	0,00
30.	= Summe der Auszahlungen für Investitionstätigkeit	0,00	0,00	0,00	0,00	0,00	0,00
31.	Saldo aus Investitionstätigkeit	0,00	0,00	0,00	0,00	0,00	0,00
32.	Finanzmittel-Überschuss/ -Fehlbetrag	-12.199,35	-26.900,00	-27.000,00	-27.100,00	-27.100,00	-27.100,00
	Ein-, Auszahlungen aus Finanzierungstätigkeit						
33.	Einzahlungen; Aufnahme v. Krediten und inneren Darlehen f. Investitionstätigkeit	0,00	0,00	0,00	0,00	0,00	0,00
34.	Auszahlungen; Tilgung Kredite u. Rückzahlung innere Darlehen f. Investitionstätigkeit.	0,00	0,00	0,00	0,00	0,00	0,00
35.	Saldo aus Finanzierungstätigkeit	0,00	0,00	0,00	0,00	0,00	0,00
36.	Finanzmittelveränderung	-12.199,35	-26.900,00	-27.000,00	-27.100,00	-27.100,00	-27.100,00

Haushaltsplan 2022 - Gemeinde Wietmarschen

Produktbeschreibung Produkt 54530 Bau, Betrieb und Unterhaltung der Straßenbeleuchtung

Wietmarschen

Produktbereich	54	Verkehrsflächen und -anlagen, ÖPNV
Produktgruppe	545	Straßenreinigung, Straßenbeleuchtung
Produkt	54530	Bau, Betrieb und Unterhaltung der Straßenbeleuchtung

Weitere verantw. Personen

Jörg Peters

Kurzbeschreibung

Unterhaltung der Straßenbeleuchtung in der Gemeinde Wietmarschen

Leistungsumfang

- Planung, Bau und Unterhaltung sowie Sanierung der installierten Straßenbeleuchtung im Ortsteil Wietmarschen
- Im Ortsteil Lohne sind Aufwendungen an die Eigentümerin Stadtwerke Lingen GmbH zu zahlen

Haushaltsplan 2022 - Gemeinde Wietmarschen

Teilergebnishaushalt Produkt 54530 Bau, Betrieb und Unterhaltung der Straßenbeleuchtung

Wietmarschen

Nr.	Bezeichnung	Ergebnis 2020	Ansatz 2021	Ansatz 2022	Plan 2023	Plan 2024	Plan 2025
	Ordentliche Erträge						
1.	Steuern und ähnliche Abgaben	0,00	0,00	0,00	0,00	0,00	0,00
2.	Zuwendungen und allgemeine Umlagen	0,00	0,00	0,00	0,00	0,00	0,00
3.	Auflösungserträge aus Sonderposten	0,00	0,00	0,00	0,00	0,00	0,00
4.	sonstige Transfererträge	0,00	0,00	0,00	0,00	0,00	0,00
5.	öffentlich-rechtliche Entgelte	0,00	0,00	0,00	0,00	0,00	0,00
6.	privatrechtliche Entgelte	165,00	0,00	0,00	0,00	0,00	0,00
7.	Kostenerstattungen und Kostenumlagen	0,00	0,00	0,00	0,00	0,00	0,00
8.	Zinsen und ähnliche Finanzerträge	0,00	0,00	0,00	0,00	0,00	0,00
9.	aktivierungsfähige Eigenleistungen	0,00	0,00	0,00	0,00	0,00	0,00
10.	Bestandsveränderungen	0,00	0,00	0,00	0,00	0,00	0,00
11.	sonstige ordentliche Erträge	0,00	0,00	0,00	0,00	0,00	0,00
12.	= Summe ordentliche Erträge	165,00	0,00	0,00	0,00	0,00	0,00
	Ordentliche Aufwendungen						
13.	Personalaufwendungen	13.172,97	14.700,00	14.900,00	15.000,00	15.000,00	15.000,00
14.	Versorgungsaufwendungen	0,00	0,00	0,00	0,00	0,00	0,00
15.	Aufwendungen für Sach- und Dienstleistungen	311.153,26	356.000,00	356.000,00	356.000,00	356.000,00	356.000,00
16.	Abschreibungen	0,00	0,00	0,00	0,00	0,00	0,00
17.	Zinsen und ähnliche Aufwendungen	0,00	0,00	0,00	0,00	0,00	0,00
18.	Transferaufwendungen	0,00	0,00	0,00	0,00	0,00	0,00
19.	sonstige ordentliche Aufwendungen	0,00	0,00	0,00	0,00	0,00	0,00
20.	= Summe ordentliche Aufwendungen	324.326,23	370.700,00	370.900,00	371.000,00	371.000,00	371.000,00
21.	ordentliches Ergebnis	-324.161,23	-370.700,00	-370.900,00	-371.000,00	-371.000,00	-371.000,00
22.	außerordentliche Erträge	0,00	0,00	0,00	0,00	0,00	0,00
23.	außerordentliche Aufwendungen	0,00	0,00	0,00	0,00	0,00	0,00
24.	außerordentliches Ergebnis	0,00	0,00	0,00	0,00	0,00	0,00
25.	Jahresergebnis - Überschuss (+)/Fehlbetrag (-)	-324.161,23	-370.700,00	-370.900,00	-371.000,00	-371.000,00	-371.000,00
26.	Erträge aus internen Leistungsbeziehungen	0,00	0,00	0,00	0,00	0,00	0,00
27.	Aufwendungen aus internen Leistungsbeziehungen	0,00	0,00	0,00	0,00	0,00	0,00
28.	Saldo aus internen Leistungsbeziehungen	0,00	0,00	0,00	0,00	0,00	0,00
29.	Ergebnis unter Berücksichtigung der Internen Leistungsbeziehungen	-324.161,23	-370.700,00	-370.900,00	-371.000,00	-371.000,00	-371.000,00

Haushaltsplan 2022 - Gemeinde Wietmarschen

Teilfinanzhaushalt Produkt 54530 Bau, Betrieb und Unterhaltung der Straßenbeleuchtung

Wietmarschen

Nr.	Bezeichnung	Ergebnis 2020	Ansatz 2021	Ansatz 2022	Plan 2023	Plan 2024	Plan 2025
	Einzahlungen aus laufender Verwaltungstätigkeit						
1.	Steuern und ähnliche Abgaben	0,00	0,00	0,00	0,00	0,00	0,00
2.	Zuwendungen und allgemeine Umlagen	0,00	0,00	0,00	0,00	0,00	0,00
3.	sonstige Transfereinzahlungen	0,00	0,00	0,00	0,00	0,00	0,00
4.	öffentlich-rechtliche Entgelte	0,00	0,00	0,00	0,00	0,00	0,00
5.	privatrechtliche Entgelte	165,00	0,00	0,00	0,00	0,00	0,00
6.	Kostenerstattungen und Kostenumlagen	509,99	0,00	0,00	0,00	0,00	0,00
7.	Zinsen und ähnliche Einzahlungen	0,00	0,00	0,00	0,00	0,00	0,00
8.	sonstige haushaltswirksame Einzahlungen	0,00	0,00	0,00	0,00	0,00	0,00
9.	= Summe der Einzahlungen aus lfd. Verwaltungstätigkeit	674,99	0,00	0,00	0,00	0,00	0,00
	Auszahlungen aus lfd. Verwaltungstätigkeit						
10.	Auszahlungen für aktives Personal	13.083,94	14.300,00	14.500,00	14.600,00	14.600,00	14.600,00
11.	Auszahlungen für Versorgung	0,00	0,00	0,00	0,00	0,00	0,00
12.	Auszahlungen für Sach- und Dienstleistungen u.geringwertige Vermögensgegenstände	308.244,92	356.000,00	356.000,00	356.000,00	356.000,00	356.000,00
13.	Zinsen und ähnliche Auszahlungen	0,00	0,00	0,00	0,00	0,00	0,00
14.	Transferauszahlungen	0,00	0,00	0,00	0,00	0,00	0,00
15.	sonstige haushaltswirksame Auszahlungen	0,00	0,00	0,00	0,00	0,00	0,00
16.	= Summe der Auszahlungen aus lfd. Verwaltungstätigkeit	321.328,86	370.300,00	370.500,00	370.600,00	370.600,00	370.600,00
17.	Saldo aus lfd. Verwaltungstätigkeit	-320.653,87	-370.300,00	-370.500,00	-370.600,00	-370.600,00	-370.600,00
	Einzahlungen für Investitionstätigkeit						
18.	Zuwendungen für Investitionstätigkeit	0,00	0,00	0,00	0,00	0,00	0,00
19.	Beiträge u. ä. Entgelte für Investitionstätigkeit	0,00	0,00	0,00	0,00	0,00	0,00
20.	Veräußerung von Sachvermögen	0,00	0,00	0,00	0,00	0,00	0,00
21.	Veräußerung von Finanzvermögensanlagen	0,00	0,00	0,00	0,00	0,00	0,00
22.	sonstige Investitionstätigkeit	0,00	0,00	0,00	0,00	0,00	0,00
23.	= Summe der Einzahlungen für Investitionstätigkeit	0,00	0,00	0,00	0,00	0,00	0,00
	Auszahlungen für Investitionstätigkeit						
24.	Erwerb von Grundstücken und Gebäuden	0,00	0,00	0,00	0,00	0,00	0,00
25.	Baumaßnahmen	0,00	20.000,00	20.000,00	20.000,00	20.000,00	20.000,00
26.	Erwerb von beweglichem Sachvermögen	0,00	0,00	0,00	0,00	0,00	0,00
27.	Erwerb von Finanzvermögensanlagen	0,00	0,00	0,00	0,00	0,00	0,00
28.	Aktivierbare Zuwendungen	0,00	0,00	0,00	0,00	0,00	0,00
29.	Sonstige Investitionstätigkeit	0,00	0,00	0,00	0,00	0,00	0,00
30.	= Summe der Auszahlungen für Investitionstätigkeit	0,00	20.000,00	20.000,00	20.000,00	20.000,00	20.000,00
31.	Saldo aus Investitionstätigkeit	0,00	-20.000,00	-20.000,00	-20.000,00	-20.000,00	-20.000,00
32.	Finanzmittel-Überschuss/ -Fehlbetrag	-320.653,87	-390.300,00	-390.500,00	-390.600,00	-390.600,00	-390.600,00
	Ein-, Auszahlungen aus Finanzierungstätigkeit						
33.	Einzahlungen; Aufnahme v. Krediten und inneren Darlehen f. Investitionstätigkeit	0,00	0,00	0,00	0,00	0,00	0,00
34.	Auszahlungen; Tilgung Kredite u. Rückzahlung innere Darlehen f. Investitionstätigk.	0,00	0,00	0,00	0,00	0,00	0,00
35.	Saldo aus Finanzierungstätigkeit	0,00	0,00	0,00	0,00	0,00	0,00
36.	Finanzmittelveränderung	-320.653,87	-390.300,00	-390.500,00	-390.600,00	-390.600,00	-390.600,00

Haushaltsplan 2022 - Gemeinde Wietmarschen

Produktbeschreibung Produkt 55110 Parkanlagen und öffentliche Grünflächen

Wietmarschen

Produktbereich	55	Natur- und Landschaftspflege, Friedhofs- und Bestattungswesen
Produktgruppe	551	Öffentliches Grün/Landschaftsbau
Produkt	55110	Parkanlagen und öffentliche Grünflächen

Weitere verantw. Personen

Jörg Peters

Kurzbeschreibung

Neuanlage, Pflege und Unterhaltung von öffentlichen Parkanlagen, Freiflächen, Naturlehrpfaden sowie Biotopflächen

Leistungsumfang

Planung und Ausführung für die Erstellung und Gestaltung von öffentlichen Parkanlagen;
Unterhaltung und Pflege der Parkanlagen und des Naturlehrpfades

Haushaltsplan 2022 - Gemeinde Wietmarschen

Teilergebnishaushalt Produkt 55110 Parkanlagen und öffentliche Grünflächen							
Wietmarschen							
Nr.	Bezeichnung	Ergebnis 2020	Ansatz 2021	Ansatz 2022	Plan 2023	Plan 2024	Plan 2025
	Ordentliche Erträge						
1.	Steuern und ähnliche Abgaben	0,00	0,00	0,00	0,00	0,00	0,00
2.	Zuwendungen und allgemeine Umlagen	0,00	0,00	0,00	0,00	0,00	0,00
3.	Auflösungserträge aus Sonderposten	0,00	0,00	0,00	0,00	0,00	0,00
4.	sonstige Transfererträge	0,00	0,00	0,00	0,00	0,00	0,00
5.	öffentlich-rechtliche Entgelte	0,00	0,00	0,00	0,00	0,00	0,00
6.	privatrechtliche Entgelte	535,62	200,00	200,00	200,00	200,00	200,00
7.	Kostenerstattungen und Kostenumlagen	0,00	0,00	0,00	0,00	0,00	0,00
8.	Zinsen und ähnliche Finanzerträge	0,00	0,00	0,00	0,00	0,00	0,00
9.	aktivierungsfähige Eigenleistungen	2.891,04	0,00	0,00	0,00	0,00	0,00
10.	Bestandsveränderungen	0,00	0,00	0,00	0,00	0,00	0,00
11.	sonstige ordentliche Erträge	0,00	0,00	0,00	0,00	0,00	0,00
12.	= Summe ordentliche Erträge	3.426,66	200,00	200,00	200,00	200,00	200,00
	Ordentliche Aufwendungen						
13.	Personalaufwendungen	1.337,19	2.600,00	2.600,00	2.600,00	2.600,00	2.600,00
14.	Versorgungsaufwendungen	0,00	0,00	0,00	0,00	0,00	0,00
15.	Aufwendungen für Sach- und Dienstleistungen	111.348,21	96.300,00	96.300,00	96.300,00	96.300,00	96.300,00
16.	Abschreibungen	0,00	0,00	0,00	0,00	0,00	0,00
17.	Zinsen und ähnliche Aufwendungen	0,00	0,00	0,00	0,00	0,00	0,00
18.	Transferaufwendungen	0,00	0,00	0,00	0,00	0,00	0,00
19.	sonstige ordentliche Aufwendungen	2.293,04	800,00	2.300,00	2.300,00	2.300,00	2.300,00
20.	= Summe ordentliche Aufwendungen	114.978,44	99.700,00	101.200,00	101.200,00	101.200,00	101.200,00
21.	ordentliches Ergebnis	-111.551,78	-99.500,00	-101.000,00	-101.000,00	-101.000,00	-101.000,00
22.	außerordentliche Erträge	0,00	0,00	0,00	0,00	0,00	0,00
23.	außerordentliche Aufwendungen	0,00	0,00	0,00	0,00	0,00	0,00
24.	außerordentliches Ergebnis	0,00	0,00	0,00	0,00	0,00	0,00
25.	Jahresergebnis - Überschuss (+)/Fehlbetrag (-)	-111.551,78	-99.500,00	-101.000,00	-101.000,00	-101.000,00	-101.000,00
26.	Erträge aus internen Leistungsbeziehungen	0,00	0,00	0,00	0,00	0,00	0,00
27.	Aufwendungen aus internen Leistungsbeziehungen	0,00	0,00	0,00	0,00	0,00	0,00
28.	Saldo aus internen Leistungsbeziehungen	0,00	0,00	0,00	0,00	0,00	0,00
29.	Ergebnis unter Berücksichtigung der Internen Leistungsbeziehungen	-111.551,78	-99.500,00	-101.000,00	-101.000,00	-101.000,00	-101.000,00

Haushaltsplan 2022 - Gemeinde Wietmarschen

Teilfinanzhaushalt Produkt 55110 Parkanlagen und öffentliche Grünflächen							
Wietmarschen							
Nr.	Bezeichnung	Ergebnis 2020	Ansatz 2021	Ansatz 2022	Plan 2023	Plan 2024	Plan 2025
	Einzahlungen aus laufender Verwaltungstätigkeit						
1.	Steuern und ähnliche Abgaben	0,00	0,00	0,00	0,00	0,00	0,00
2.	Zuwendungen und allgemeine Umlagen	0,00	0,00	0,00	0,00	0,00	0,00
3.	sonstige Transfereinzahlungen	0,00	0,00	0,00	0,00	0,00	0,00
4.	öffentlich-rechtliche Entgelte	0,00	0,00	0,00	0,00	0,00	0,00
5.	privatrechtliche Entgelte	692,47	200,00	200,00	200,00	200,00	200,00
6.	Kostenerstattungen und Kostenumlagen	0,00	0,00	0,00	0,00	0,00	0,00
7.	Zinsen und ähnliche Einzahlungen	0,00	0,00	0,00	0,00	0,00	0,00
8.	sonstige haushaltswirksame Einzahlungen	0,00	0,00	0,00	0,00	0,00	0,00
9.	= Summe der Einzahlungen aus lfd. Verwaltungstätigkeit	692,47	200,00	200,00	200,00	200,00	200,00
	Auszahlungen aus lfd. Verwaltungstätigkeit						
10.	Auszahlungen für aktives Personal	1.337,19	2.600,00	2.600,00	2.600,00	2.600,00	2.600,00
11.	Auszahlungen für Versorgung	0,00	0,00	0,00	0,00	0,00	0,00
12.	Auszahlungen für Sach- und Dienstleistungen u.geringwertige Vermögensgegenstände	94.507,20	96.300,00	96.300,00	96.300,00	96.300,00	96.300,00
13.	Zinsen und ähnliche Auszahlungen	0,00	0,00	0,00	0,00	0,00	0,00
14.	Transferauszahlungen	0,00	0,00	0,00	0,00	0,00	0,00
15.	sonstige haushaltswirksame Auszahlungen	2.455,00	800,00	2.300,00	2.300,00	2.300,00	2.300,00
16.	= Summe der Auszahlungen aus lfd. Verwaltungstätigkeit	98.299,39	99.700,00	101.200,00	101.200,00	101.200,00	101.200,00
17.	Saldo aus lfd. Verwaltungstätigkeit	-97.606,92	-99.500,00	-101.000,00	-101.000,00	-101.000,00	-101.000,00
	Einzahlungen für Investitionstätigkeit						
18.	Zuwendungen für Investitionstätigkeit	0,00	84.300,00	0,00	0,00	0,00	0,00
19.	Beiträge u. ä. Entgelte für Investitionstätigkeit	0,00	0,00	0,00	0,00	0,00	0,00
20.	Veräußerung von Sachvermögen	0,00	0,00	0,00	0,00	0,00	0,00
21.	Veräußerung von Finanzvermögensanlagen	0,00	0,00	0,00	0,00	0,00	0,00
22.	sonstige Investitionstätigkeit	0,00	0,00	0,00	0,00	0,00	0,00
23.	= Summe der Einzahlungen für Investitionstätigkeit	0,00	84.300,00	0,00	0,00	0,00	0,00
	Auszahlungen für Investitionstätigkeit						
24.	Erwerb von Grundstücken und Gebäuden	1.523,10	125.000,00	0,00	0,00	0,00	0,00
25.	Baumaßnahmen	10.103,65	0,00	0,00	0,00	0,00	0,00
26.	Erwerb von beweglichem Sachvermögen	0,00	6.500,00	0,00	0,00	0,00	0,00
27.	Erwerb von Finanzvermögensanlagen	0,00	0,00	0,00	0,00	0,00	0,00
28.	Aktivierbare Zuwendungen	0,00	0,00	0,00	0,00	0,00	0,00
29.	Sonstige Investitionstätigkeit	0,00	0,00	0,00	0,00	0,00	0,00
30.	= Summe der Auszahlungen für Investitionstätigkeit	11.626,75	131.500,00	0,00	0,00	0,00	0,00
31.	Saldo aus Investitionstätigkeit	-11.626,75	-47.200,00	0,00	0,00	0,00	0,00
32.	Finanzmittel-Überschuss/ -Fehlbetrag	-109.233,67	-146.700,00	-101.000,00	-101.000,00	-101.000,00	-101.000,00
	Ein-, Auszahlungen aus Finanzierungstätigkeit						
33.	Einzahlungen; Aufnahme v. Krediten und inneren Darlehen f. Investitionstätigkeit	0,00	0,00	0,00	0,00	0,00	0,00
34.	Auszahlungen; Tilgung Kredite u. Rückzahlung innere Darlehen f. Investitionstätigk.	0,00	0,00	0,00	0,00	0,00	0,00
35.	Saldo aus Finanzierungstätigkeit	0,00	0,00	0,00	0,00	0,00	0,00
36.	Finanzmittelveränderung	-109.233,67	-146.700,00	-101.000,00	-101.000,00	-101.000,00	-101.000,00

Haushaltsplan 2022 - Gemeinde Wietmarschen

Produktbeschreibung Produkt 55210 Wasserbauliche Anlagen

Wietmarschen

Produktbereich	55	Natur- und Landschaftspflege, Friedhofs- und Bestattungswesen
Produktgruppe	552	Öffentliche Gewässer/Wasserbauliche Anlagen
Produkt	55210	Wasserbauliche Anlagen

Weitere verantw. Personen

Jörg Peters

Kurzbeschreibung

Unterhaltung und Erstellung von Regenrückhaltebecken sowie Gewässern III. Ordnung

Leistungsumfang

Erstellung und Räumung von Entwässerungsgräben einschließlich Durchlässe;
Erstellung und Pflege von Regenrückhaltebecken

Haushaltsplan 2022 - Gemeinde Wietmarschen

Teilergebnishaushalt Produkt 55210 Wasserbauliche Anlagen

Wietmarschen

Nr.	Bezeichnung	Ergebnis 2020	Ansatz 2021	Ansatz 2022	Plan 2023	Plan 2024	Plan 2025
	Ordentliche Erträge						
1.	Steuern und ähnliche Abgaben	0,00	0,00	0,00	0,00	0,00	0,00
2.	Zuwendungen und allgemeine Umlagen	0,00	0,00	0,00	0,00	0,00	0,00
3.	Auflösungserträge aus Sonderposten	0,00	0,00	0,00	0,00	0,00	0,00
4.	sonstige Transfererträge	0,00	0,00	0,00	0,00	0,00	0,00
5.	öffentlich-rechtliche Entgelte	0,00	0,00	0,00	0,00	0,00	0,00
6.	privatrechtliche Entgelte	0,00	0,00	0,00	0,00	0,00	0,00
7.	Kostenerstattungen und Kostenumlagen	289,98	0,00	0,00	0,00	0,00	0,00
8.	Zinsen und ähnliche Finanzerträge	0,00	0,00	0,00	0,00	0,00	0,00
9.	aktivierungsfähige Eigenleistungen	0,00	0,00	0,00	0,00	0,00	0,00
10.	Bestandsveränderungen	0,00	0,00	0,00	0,00	0,00	0,00
11.	sonstige ordentliche Erträge	0,00	0,00	0,00	0,00	0,00	0,00
12.	= Summe ordentliche Erträge	289,98	0,00	0,00	0,00	0,00	0,00
	Ordentliche Aufwendungen						
13.	Personalaufwendungen	508,97	1.000,00	1.000,00	1.000,00	1.000,00	1.000,00
14.	Versorgungsaufwendungen	0,00	0,00	0,00	0,00	0,00	0,00
15.	Aufwendungen für Sach- und Dienstleistungen	13.559,12	15.300,00	15.300,00	15.300,00	15.300,00	15.300,00
16.	Abschreibungen	0,00	0,00	0,00	0,00	0,00	0,00
17.	Zinsen und ähnliche Aufwendungen	0,00	0,00	0,00	0,00	0,00	0,00
18.	Transferaufwendungen	0,00	0,00	0,00	0,00	0,00	0,00
19.	sonstige ordentliche Aufwendungen	937,61	4.600,00	4.600,00	4.600,00	4.600,00	4.600,00
20.	= Summe ordentliche Aufwendungen	15.005,70	20.900,00	20.900,00	20.900,00	20.900,00	20.900,00
21.	ordentliches Ergebnis	-14.715,72	-20.900,00	-20.900,00	-20.900,00	-20.900,00	-20.900,00
22.	außerordentliche Erträge	2.161,56	0,00	0,00	0,00	0,00	0,00
23.	außerordentliche Aufwendungen	0,00	0,00	0,00	0,00	0,00	0,00
24.	außerordentliches Ergebnis	2.161,56	0,00	0,00	0,00	0,00	0,00
25.	Jahresergebnis - Überschuss (+)/Fehlbetrag (-)	-12.554,16	-20.900,00	-20.900,00	-20.900,00	-20.900,00	-20.900,00
26.	Erträge aus internen Leistungsbeziehungen	0,00	0,00	0,00	0,00	0,00	0,00
27.	Aufwendungen aus internen Leistungsbeziehungen	0,00	0,00	0,00	0,00	0,00	0,00
28.	Saldo aus internen Leistungsbeziehungen	0,00	0,00	0,00	0,00	0,00	0,00
29.	Ergebnis unter Berücksichtigung der Internen Leistungsbeziehungen	-12.554,16	-20.900,00	-20.900,00	-20.900,00	-20.900,00	-20.900,00

Haushaltsplan 2022 - Gemeinde Wietmarschen

Teilfinanzhaushalt Produkt 55210 Wasserbauliche Anlagen

Wietmarschen

Nr.	Bezeichnung	Ergebnis 2020	Ansatz 2021	Ansatz 2022	Plan 2023	Plan 2024	Plan 2025
	Einzahlungen aus laufender Verwaltungstätigkeit						
1.	Steuern und ähnliche Abgaben	0,00	0,00	0,00	0,00	0,00	0,00
2.	Zuwendungen und allgemeine Umlagen	0,00	0,00	0,00	0,00	0,00	0,00
3.	sonstige Transfereinzahlungen	0,00	0,00	0,00	0,00	0,00	0,00
4.	öffentlich-rechtliche Entgelte	0,00	0,00	0,00	0,00	0,00	0,00
5.	privatrechtliche Entgelte	0,00	0,00	0,00	0,00	0,00	0,00
6.	Kostenerstattungen und Kostenumlagen	241,65	0,00	0,00	0,00	0,00	0,00
7.	Zinsen und ähnliche Einzahlungen	0,00	0,00	0,00	0,00	0,00	0,00
8.	sonstige haushaltswirksame Einzahlungen	0,00	0,00	0,00	0,00	0,00	0,00
9.	= Summe der Einzahlungen aus lfd. Verwaltungstätigkeit	241,65	0,00	0,00	0,00	0,00	0,00
	Auszahlungen aus lfd. Verwaltungstätigkeit						
10.	Auszahlungen für aktives Personal	508,97	1.000,00	1.000,00	1.000,00	1.000,00	1.000,00
11.	Auszahlungen für Versorgung	0,00	0,00	0,00	0,00	0,00	0,00
12.	Auszahlungen für Sach- und Dienstleistungen u.geringwertige Vermögensgegenstände	25.003,89	15.300,00	15.300,00	15.300,00	15.300,00	15.300,00
13.	Zinsen und ähnliche Auszahlungen	0,00	0,00	0,00	0,00	0,00	0,00
14.	Transferauszahlungen	0,00	0,00	0,00	0,00	0,00	0,00
15.	sonstige haushaltswirksame Auszahlungen	-2.314,75	4.600,00	4.600,00	4.600,00	4.600,00	4.600,00
16.	= Summe der Auszahlungen aus lfd. Verwaltungstätigkeit	23.198,11	20.900,00	20.900,00	20.900,00	20.900,00	20.900,00
17.	Saldo aus lfd. Verwaltungstätigkeit	-22.956,46	-20.900,00	-20.900,00	-20.900,00	-20.900,00	-20.900,00
	Einzahlungen für Investitionstätigkeit						
18.	Zuwendungen für Investitionstätigkeit	0,00	0,00	0,00	0,00	0,00	0,00
19.	Beiträge u. ä. Entgelte für Investitionstätigkeit	0,00	0,00	0,00	0,00	0,00	0,00
20.	Veräußerung von Sachvermögen	2.794,50	0,00	0,00	0,00	0,00	0,00
21.	Veräußerung von Finanzvermögensanlagen	0,00	0,00	0,00	0,00	0,00	0,00
22.	sonstige Investitionstätigkeit	0,00	0,00	0,00	0,00	0,00	0,00
23.	= Summe der Einzahlungen für Investitionstätigkeit	2.794,50	0,00	0,00	0,00	0,00	0,00
	Auszahlungen für Investitionstätigkeit						
24.	Erwerb von Grundstücken und Gebäuden	98,88	0,00	0,00	0,00	0,00	0,00
25.	Baumaßnahmen	0,00	0,00	0,00	0,00	0,00	0,00
26.	Erwerb von beweglichem Sachvermögen	0,00	0,00	0,00	0,00	0,00	0,00
27.	Erwerb von Finanzvermögensanlagen	0,00	0,00	0,00	0,00	0,00	0,00
28.	Aktivierbare Zuwendungen	0,00	0,00	0,00	0,00	0,00	0,00
29.	Sonstige Investitionstätigkeit	0,00	0,00	0,00	0,00	0,00	0,00
30.	= Summe der Auszahlungen für Investitionstätigkeit	98,88	0,00	0,00	0,00	0,00	0,00
31.	Saldo aus Investitionstätigkeit	2.695,62	0,00	0,00	0,00	0,00	0,00
32.	Finanzmittel-Überschuss/ -Fehlbetrag	-20.260,84	-20.900,00	-20.900,00	-20.900,00	-20.900,00	-20.900,00
	Ein-, Auszahlungen aus Finanzierungstätigkeit						
33.	Einzahlungen; Aufnahme v. Krediten und inneren Darlehen f. Investitionstätigkeit	0,00	0,00	0,00	0,00	0,00	0,00
34.	Auszahlungen; Tilgung Kredite u. Rückzahlung innere Darlehen f. Investitionstätigk.	0,00	0,00	0,00	0,00	0,00	0,00
35.	Saldo aus Finanzierungstätigkeit	0,00	0,00	0,00	0,00	0,00	0,00
36.	Finanzmittelveränderung	-20.260,84	-20.900,00	-20.900,00	-20.900,00	-20.900,00	-20.900,00

Haushaltsplan 2022 - Gemeinde Wietmarschen

Produktbeschreibung Produkt 56110 Umweltschutzmaßnahmen

Wietmarschen

Produktbereich	56	Umweltschutz
Produktgruppe	561	Umweltschutzmaßnahmen
Produkt	56110	Umweltschutzmaßnahmen

Weitere verantw. Personen

Jörg Peters

Kurzbeschreibung

Erstellung und Unterhaltung von Kompensationsflächen

Leistungsumfang

Bau und Unterhaltung von Kompensationsflächen innerhalb und außerhalb der Ökokonten;
ornithologische Betreuung im Wiesenvogelgebiet;

Haushaltsplan 2022 - Gemeinde Wietmarschen

Teilergebnishaushalt Produkt 56110 Umweltschutzmaßnahmen							
Wietmarschen							
Nr.	Bezeichnung	Ergebnis 2020	Ansatz 2021	Ansatz 2022	Plan 2023	Plan 2024	Plan 2025
	Ordentliche Erträge						
1.	Steuern und ähnliche Abgaben	0,00	0,00	0,00	0,00	0,00	0,00
2.	Zuwendungen und allgemeine Umlagen	0,00	0,00	0,00	0,00	0,00	0,00
3.	Auflösungserträge aus Sonderposten	0,00	0,00	0,00	0,00	0,00	0,00
4.	sonstige Transfererträge	0,00	0,00	0,00	0,00	0,00	0,00
5.	öffentlich-rechtliche Entgelte	0,00	0,00	0,00	0,00	0,00	0,00
6.	privatrechtliche Entgelte	71.916,77	39.800,00	39.800,00	39.800,00	39.800,00	39.800,00
7.	Kostenerstattungen und Kostenumlagen	0,00	0,00	0,00	0,00	0,00	0,00
8.	Zinsen und ähnliche Finanzerträge	99,00	0,00	0,00	0,00	0,00	0,00
9.	aktivierungsfähige Eigenleistungen	0,00	5.000,00	5.000,00	5.000,00	5.000,00	5.000,00
10.	Bestandsveränderungen	-5.217,24	10.100,00	10.100,00	10.100,00	10.100,00	10.100,00
11.	sonstige ordentliche Erträge	0,00	0,00	0,00	0,00	0,00	0,00
12.	= Summe ordentliche Erträge	66.798,53	54.900,00	54.900,00	54.900,00	54.900,00	54.900,00
	Ordentliche Aufwendungen						
13.	Personalaufwendungen	72.369,52	113.200,00	104.000,00	107.000,00	109.000,00	109.000,00
14.	Versorgungsaufwendungen	0,00	0,00	0,00	0,00	0,00	0,00
15.	Aufwendungen für Sach- und Dienstleistungen	36.805,75	63.900,00	59.100,00	59.100,00	59.100,00	59.100,00
16.	Abschreibungen	0,40	0,00	0,00	0,00	0,00	0,00
17.	Zinsen und ähnliche Aufwendungen	0,00	0,00	0,00	0,00	0,00	0,00
18.	Transferaufwendungen	0,00	0,00	0,00	0,00	0,00	0,00
19.	sonstige ordentliche Aufwendungen	13.556,43	20.700,00	20.700,00	20.700,00	20.700,00	20.700,00
20.	= Summe ordentliche Aufwendungen	122.732,10	197.800,00	183.800,00	186.800,00	188.800,00	188.800,00
21.	ordentliches Ergebnis	-55.933,57	-142.900,00	-128.900,00	-131.900,00	-133.900,00	-133.900,00
22.	außerordentliche Erträge	0,00	0,00	0,00	0,00	0,00	0,00
23.	außerordentliche Aufwendungen	0,00	0,00	0,00	0,00	0,00	0,00
24.	außerordentliches Ergebnis	0,00	0,00	0,00	0,00	0,00	0,00
25.	Jahresergebnis - Überschuss (+)/Fehlbetrag (-)	-55.933,57	-142.900,00	-128.900,00	-131.900,00	-133.900,00	-133.900,00
26.	Erträge aus internen Leistungsbeziehungen	224,56	0,00	0,00	0,00	0,00	0,00
27.	Aufwendungen aus internen Leistungsbeziehungen	0,00	0,00	0,00	0,00	0,00	0,00
28.	Saldo aus internen Leistungsbeziehungen	224,56	0,00	0,00	0,00	0,00	0,00
29.	Ergebnis unter Berücksichtigung der Internen Leistungsbeziehungen	-55.709,01	-142.900,00	-128.900,00	-131.900,00	-133.900,00	-133.900,00

Haushaltsplan 2022 - Gemeinde Wietmarschen

Teilfinanzhaushalt Produkt 56110 Umweltschutzmaßnahmen

Wietmarschen

Nr.	Bezeichnung	Ergebnis 2020	Ansatz 2021	Ansatz 2022	Plan 2023	Plan 2024	Plan 2025
	Einzahlungen aus laufender Verwaltungstätigkeit						
1.	Steuern und ähnliche Abgaben	0,00	0,00	0,00	0,00	0,00	0,00
2.	Zuwendungen und allgemeine Umlagen	0,00	0,00	0,00	0,00	0,00	0,00
3.	sonstige Transfereinzahlungen	0,00	0,00	0,00	0,00	0,00	0,00
4.	öffentlich-rechtliche Entgelte	0,00	0,00	0,00	0,00	0,00	0,00
5.	privatrechtliche Entgelte	225.153,71	39.800,00	39.800,00	39.800,00	39.800,00	39.800,00
6.	Kostenerstattungen und Kostenumlagen	0,00	0,00	0,00	0,00	0,00	0,00
7.	Zinsen und ähnliche Einzahlungen	99,00	0,00	0,00	0,00	0,00	0,00
8.	sonstige haushaltswirksame Einzahlungen	4.647,46	0,00	0,00	0,00	0,00	0,00
9.	= Summe der Einzahlungen aus lfd. Verwaltungstätigkeit	229.900,17	39.800,00	39.800,00	39.800,00	39.800,00	39.800,00
	Auszahlungen aus lfd. Verwaltungstätigkeit						
10.	Auszahlungen für aktives Personal	70.272,14	113.200,00	104.000,00	107.000,00	109.000,00	107.000,00
11.	Auszahlungen für Versorgung	0,00	0,00	0,00	0,00	0,00	0,00
12.	Auszahlungen für Sach- und Dienstleistungen u.geringwertige Vermögensgegenstände	62.680,36	63.900,00	59.100,00	59.100,00	59.100,00	59.100,00
13.	Zinsen und ähnliche Auszahlungen	0,00	0,00	0,00	0,00	0,00	0,00
14.	Transferauszahlungen	0,00	0,00	0,00	0,00	0,00	0,00
15.	sonstige haushaltswirksame Auszahlungen	23.880,32	20.700,00	20.700,00	20.700,00	20.700,00	20.700,00
16.	= Summe der Auszahlungen aus lfd. Verwaltungstätigkeit	156.832,82	197.800,00	183.800,00	186.800,00	188.800,00	186.800,00
17.	Saldo aus lfd. Verwaltungstätigkeit	73.067,35	-158.000,00	-144.000,00	-147.000,00	-149.000,00	-147.000,00
	Einzahlungen für Investitionstätigkeit						
18.	Zuwendungen für Investitionstätigkeit	0,00	0,00	0,00	0,00	0,00	0,00
19.	Beiträge u. ä. Entgelte für Investitionstätigkeit	0,00	0,00	0,00	0,00	0,00	0,00
20.	Veräußerung von Sachvermögen	0,00	0,00	0,00	0,00	0,00	0,00
21.	Veräußerung von Finanzvermögensanlagen	938,00	0,00	0,00	0,00	0,00	0,00
22.	sonstige Investitionstätigkeit	0,00	0,00	0,00	0,00	0,00	0,00
23.	= Summe der Einzahlungen für Investitionstätigkeit	938,00	0,00	0,00	0,00	0,00	0,00
	Auszahlungen für Investitionstätigkeit						
24.	Erwerb von Grundstücken und Gebäuden	0,00	0,00	0,00	0,00	0,00	0,00
25.	Baumaßnahmen	0,00	20.000,00	20.000,00	20.000,00	20.000,00	20.000,00
26.	Erwerb von beweglichem Sachvermögen	0,00	0,00	0,00	0,00	0,00	0,00
27.	Erwerb von Finanzvermögensanlagen	0,00	0,00	0,00	0,00	0,00	0,00
28.	Aktivierbare Zuwendungen	0,00	0,00	0,00	0,00	0,00	0,00
29.	Sonstige Investitionstätigkeit	0,00	0,00	0,00	0,00	0,00	0,00
30.	= Summe der Auszahlungen für Investitionstätigkeit	0,00	20.000,00	20.000,00	20.000,00	20.000,00	20.000,00
31.	Saldo aus Investitionstätigkeit	938,00	-20.000,00	-20.000,00	-20.000,00	-20.000,00	-20.000,00
32.	Finanzmittel-Überschuss/ -Fehlbetrag	74.005,35	-178.000,00	-164.000,00	-167.000,00	-169.000,00	-167.000,00
	Ein-, Auszahlungen aus Finanzierungstätigkeit						
33.	Einzahlungen; Aufnahme v. Krediten und inneren Darlehen f. Investitionstätigkeit	0,00	0,00	0,00	0,00	0,00	0,00
34.	Auszahlungen; Tilgung Kredite u. Rückzahlung innere Darlehen f. Investitionstätigk.	0,00	0,00	0,00	0,00	0,00	0,00
35.	Saldo aus Finanzierungstätigkeit	0,00	0,00	0,00	0,00	0,00	0,00
36.	Finanzmittelveränderung	74.005,35	-178.000,00	-164.000,00	-167.000,00	-169.000,00	-167.000,00

Haushaltsplan 2022 - Gemeinde Wietmarschen

Produktbeschreibung Produkt 57310 Bauhof

Wietmarschen

Produktbereich	57	Wirtschaft und Tourismus
Produktgruppe	573	Allgemeine Einrichtungen und Unternehmen
Produkt	57310	Bauhof

Weitere verantw. Personen

Jörg Peters

Kurzbeschreibung

Ausführung von gemeindlichen Arbeiten unter Berücksichtigung der personellen Kapazitäten

Leistungsumfang

Anschaffung von Geräten und Fahrzeugen einschließlich deren Wartung
Unterhaltung des Bauhofgeländes
Personalaufwand für Beschäftigte des Bauhofes

Haushaltsplan 2022 - Gemeinde Wietmarschen

Teilergebnishaushalt Produkt 57310 Bauhof							
Wietmarschen							
Nr.	Bezeichnung	Ergebnis 2020	Ansatz 2021	Ansatz 2022	Plan 2023	Plan 2024	Plan 2025
	Ordentliche Erträge						
1.	Steuern und ähnliche Abgaben	0,00	0,00	0,00	0,00	0,00	0,00
2.	Zuwendungen und allgemeine Umlagen	0,00	200,00	200,00	200,00	200,00	200,00
3.	Auflösungserträge aus Sonderposten	0,00	0,00	0,00	0,00	0,00	0,00
4.	sonstige Transfererträge	0,00	0,00	0,00	0,00	0,00	0,00
5.	öffentlich-rechtliche Entgelte	0,00	0,00	0,00	0,00	0,00	0,00
6.	privatrechtliche Entgelte	1.157,53	100,00	100,00	100,00	100,00	100,00
7.	Kostenerstattungen und Kostenumlagen	0,00	0,00	0,00	0,00	0,00	0,00
8.	Zinsen und ähnliche Finanzerträge	0,00	0,00	0,00	0,00	0,00	0,00
9.	aktivierungsfähige Eigenleistungen	0,00	0,00	0,00	0,00	0,00	0,00
10.	Bestandsveränderungen	0,00	0,00	0,00	0,00	0,00	0,00
11.	sonstige ordentliche Erträge	0,00	0,00	0,00	0,00	0,00	0,00
12.	= Summe ordentliche Erträge	1.157,53	300,00	300,00	300,00	300,00	300,00
	Ordentliche Aufwendungen						
13.	Personalaufwendungen	569.586,75	580.900,00	494.900,00	500.900,00	506.900,00	506.900,00
14.	Versorgungsaufwendungen	0,00	0,00	0,00	0,00	0,00	0,00
15.	Aufwendungen für Sach- und Dienstleistungen	125.817,10	150.300,00	179.700,00	179.700,00	179.700,00	179.700,00
16.	Abschreibungen	70,00	0,00	0,00	0,00	0,00	0,00
17.	Zinsen und ähnliche Aufwendungen	0,00	0,00	0,00	0,00	0,00	0,00
18.	Transferaufwendungen	0,00	0,00	0,00	0,00	0,00	0,00
19.	sonstige ordentliche Aufwendungen	2.546,65	3.400,00	3.900,00	3.900,00	3.900,00	3.900,00
20.	= Summe ordentliche Aufwendungen	698.020,50	734.600,00	678.500,00	684.500,00	690.500,00	690.500,00
21.	ordentliches Ergebnis	-696.862,97	-734.300,00	-678.200,00	-684.200,00	-690.200,00	-690.200,00
22.	außerordentliche Erträge	7.395,02	0,00	0,00	0,00	0,00	0,00
23.	außerordentliche Aufwendungen	5.542,49	0,00	0,00	0,00	0,00	0,00
24.	außerordentliches Ergebnis	1.852,53	0,00	0,00	0,00	0,00	0,00
25.	Jahresergebnis - Überschuss (+)/Fehlbetrag (-)	-695.010,44	-734.300,00	-678.200,00	-684.200,00	-690.200,00	-690.200,00
26.	Erträge aus internen Leistungsbeziehungen	10.000,00	12.000,00	12.000,00	12.000,00	12.000,00	12.000,00
27.	Aufwendungen aus internen Leistungsbeziehungen	0,00	0,00	0,00	0,00	0,00	0,00
28.	Saldo aus internen Leistungsbeziehungen	10.000,00	12.000,00	12.000,00	12.000,00	12.000,00	12.000,00
29.	Ergebnis unter Berücksichtigung der Internen Leistungsbeziehungen	-685.010,44	-722.300,00	-666.200,00	-672.200,00	-678.200,00	-678.200,00

Haushaltsplan 2022 - Gemeinde Wietmarschen

Teilfinanzhaushalt Produkt 57310 Bauhof

Wietmarschen

Nr.	Bezeichnung	Ergebnis 2020	Ansatz 2021	Ansatz 2022	Plan 2023	Plan 2024	Plan 2025
	Einzahlungen aus laufender Verwaltungstätigkeit						
1.	Steuern und ähnliche Abgaben	0,00	0,00	0,00	0,00	0,00	0,00
2.	Zuwendungen und allgemeine Umlagen	0,00	200,00	200,00	200,00	200,00	200,00
3.	sonstige Transfereinzahlungen	0,00	0,00	0,00	0,00	0,00	0,00
4.	öffentlich-rechtliche Entgelte	0,00	0,00	0,00	0,00	0,00	0,00
5.	privatrechtliche Entgelte	1.157,53	100,00	100,00	100,00	100,00	100,00
6.	Kostenerstattungen und Kostenumlagen	0,00	0,00	0,00	0,00	0,00	0,00
7.	Zinsen und ähnliche Einzahlungen	0,00	0,00	0,00	0,00	0,00	0,00
8.	sonstige haushaltswirksame Einzahlungen	0,00	0,00	0,00	0,00	0,00	0,00
9.	= Summe der Einzahlungen aus lfd. Verwaltungstätigkeit	1.157,53	300,00	300,00	300,00	300,00	300,00
	Auszahlungen aus lfd. Verwaltungstätigkeit						
10.	Auszahlungen für aktives Personal	569.586,75	580.900,00	494.900,00	500.900,00	506.900,00	491.900,00
11.	Auszahlungen für Versorgung	0,00	0,00	0,00	0,00	0,00	0,00
12.	Auszahlungen für Sach- und Dienstleistungen u.geringwertige Vermögensgegenstände	127.016,38	150.300,00	179.700,00	179.700,00	179.700,00	179.700,00
13.	Zinsen und ähnliche Auszahlungen	675,02	0,00	0,00	0,00	0,00	0,00
14.	Transferauszahlungen	0,00	0,00	0,00	0,00	0,00	0,00
15.	sonstige haushaltswirksame Auszahlungen	2.518,58	3.400,00	3.900,00	3.900,00	3.900,00	3.900,00
16.	= Summe der Auszahlungen aus lfd. Verwaltungstätigkeit	699.796,73	734.600,00	678.500,00	684.500,00	690.500,00	675.500,00
17.	Saldo aus lfd. Verwaltungstätigkeit	-698.639,20	-734.300,00	-678.200,00	-684.200,00	-690.200,00	-675.200,00
	Einzahlungen für Investitionstätigkeit						
18.	Zuwendungen für Investitionstätigkeit	0,00	0,00	0,00	0,00	0,00	0,00
19.	Beiträge u. ä. Entgelte für Investitionstätigkeit	0,00	0,00	0,00	0,00	0,00	0,00
20.	Veräußerung von Sachvermögen	10.475,02	0,00	0,00	0,00	0,00	0,00
21.	Veräußerung von Finanzvermögensanlagen	0,00	0,00	0,00	0,00	0,00	0,00
22.	sonstige Investitionstätigkeit	0,00	0,00	0,00	0,00	0,00	0,00
23.	= Summe der Einzahlungen für Investitionstätigkeit	10.475,02	0,00	0,00	0,00	0,00	0,00
	Auszahlungen für Investitionstätigkeit						
24.	Erwerb von Grundstücken und Gebäuden	0,00	0,00	0,00	0,00	0,00	0,00
25.	Baumaßnahmen	64.116,43	0,00	0,00	0,00	0,00	0,00
26.	Erwerb von beweglichem Sachvermögen	81.880,59	150.000,00	140.000,00	60.000,00	25.000,00	25.000,00
27.	Erwerb von Finanzvermögensanlagen	0,00	0,00	0,00	0,00	0,00	0,00
28.	Aktivierbare Zuwendungen	0,00	0,00	0,00	0,00	0,00	0,00
29.	Sonstige Investitionstätigkeit	0,00	0,00	0,00	0,00	0,00	0,00
30.	= Summe der Auszahlungen für Investitionstätigkeit	145.997,02	150.000,00	140.000,00	60.000,00	25.000,00	25.000,00
31.	Saldo aus Investitionstätigkeit	-135.522,00	-150.000,00	-140.000,00	-60.000,00	-25.000,00	-25.000,00
32.	Finanzmittel-Überschuss/ -Fehlbetrag	-834.161,20	-884.300,00	-818.200,00	-744.200,00	-715.200,00	-700.200,00
	Ein-, Auszahlungen aus Finanzierungstätigkeit						
33.	Einzahlungen; Aufnahme v. Krediten und inneren Darlehen f. Investitionstätigkeit	0,00	0,00	0,00	0,00	0,00	0,00
34.	Auszahlungen; Tilgung Kredite u. Rückzahlung innere Darlehen f. Investitionstätigk.	0,00	0,00	0,00	0,00	0,00	0,00
35.	Saldo aus Finanzierungstätigkeit	0,00	0,00	0,00	0,00	0,00	0,00
36.	Finanzmittelveränderung	-834.161,20	-884.300,00	-818.200,00	-744.200,00	-715.200,00	-700.200,00

Teilhaushalt 4

Ordnungsamt

Haushaltsplan 2022 - Gemeinde Wietmarschen

Teilergebnishaushalt Teilhaushalt 4 Ordnungsamt

Wietmarschen

Nr.	Bezeichnung	Ergebnis 2020	Ansatz 2021	Ansatz 2022	Plan 2023	Plan 2024	Plan 2025
	Ordentliche Erträge						
1.	Steuern und ähnliche Abgaben	0,00	0,00	0,00	0,00	0,00	0,00
2.	Zuwendungen und allgemeine Umlagen	0,00	0,00	0,00	0,00	0,00	0,00
3.	Auflösungserträge aus Sonderposten	0,00	0,00	0,00	0,00	0,00	0,00
4.	sonstige Transfererträge	0,00	0,00	0,00	0,00	0,00	0,00
5.	öffentlich-rechtliche Entgelte	86.876,90	89.000,00	89.000,00	89.000,00	89.000,00	89.000,00
6.	privatrechtliche Entgelte	7.808,30	7.800,00	7.800,00	7.800,00	7.800,00	7.800,00
7.	Kostenerstattungen und Kostenumlagen	14.492,24	2.000,00	2.000,00	2.000,00	2.000,00	2.000,00
8.	Zinsen und ähnliche Finanzerträge	0,00	0,00	0,00	0,00	0,00	0,00
9.	aktivierungsfähige Eigenleistungen	0,00	0,00	0,00	0,00	0,00	0,00
10.	Bestandsveränderungen	0,00	0,00	0,00	0,00	0,00	0,00
11.	sonstige ordentliche Erträge	3.071,50	300,00	300,00	300,00	300,00	300,00
12.	= Summe ordentliche Erträge	112.248,94	99.100,00	99.100,00	99.100,00	99.100,00	99.100,00
	Ordentliche Aufwendungen						
13.	Personalaufwendungen	231.916,52	251.500,00	258.600,00	264.800,00	269.900,00	269.900,00
14.	Versorgungsaufwendungen	0,00	0,00	0,00	0,00	0,00	0,00
15.	Aufwendungen für Sach- und Dienstleistungen	48.158,53	59.100,00	60.900,00	60.900,00	60.900,00	60.900,00
16.	Abschreibungen	15,20	0,00	0,00	0,00	0,00	0,00
17.	Zinsen und ähnliche Aufwendungen	0,00	0,00	0,00	0,00	0,00	0,00
18.	Transferaufwendungen	130,00	2.200,00	2.200,00	2.200,00	2.200,00	2.200,00
19.	sonstige ordentliche Aufwendungen	52.696,54	97.700,00	78.200,00	78.200,00	78.200,00	78.200,00
20.	= Summe ordentliche Aufwendungen	332.916,79	410.500,00	399.900,00	406.100,00	411.200,00	411.200,00
21.	ordentliches Ergebnis	-220.667,85	-311.400,00	-300.800,00	-307.000,00	-312.100,00	-312.100,00
22.	außerordentliche Erträge	0,00	0,00	0,00	0,00	0,00	0,00
23.	außerordentliche Aufwendungen	0,00	0,00	0,00	0,00	0,00	0,00
24.	außerordentliches Ergebnis	0,00	0,00	0,00	0,00	0,00	0,00
25.	Jahresergebnis - Überschuss (+)/Fehlbetrag (-)	-220.667,85	-311.400,00	-300.800,00	-307.000,00	-312.100,00	-312.100,00
26.	Erträge aus internen Leistungsbeziehungen	0,00	0,00	0,00	0,00	0,00	0,00
27.	Aufwendungen aus internen Leistungsbeziehungen	0,00	5.000,00	5.000,00	5.000,00	5.000,00	5.000,00
28.	Saldo aus internen Leistungsbeziehungen	0,00	-5.000,00	-5.000,00	-5.000,00	-5.000,00	-5.000,00
29.	Ergebnis unter Berücksichtigung der Internen Leistungsbeziehungen	-220.667,85	-316.400,00	-305.800,00	-312.000,00	-317.100,00	-317.100,00

Haushaltsplan 2022 - Gemeinde Wietmarschen

Teilfinanzhaushalt Teilhaushalt 4 Ordnungsamt							
Wietmarschen							
Nr.	Bezeichnung	Ergebnis 2020	Ansatz 2021	Ansatz 2022	Plan 2023	Plan 2024	Plan 2025
	Einzahlungen aus laufender Verwaltungstätigkeit						
1.	Steuern und ähnliche Abgaben	0,00	0,00	0,00	0,00	0,00	0,00
2.	Zuwendungen und allgemeine Umlagen	0,00	0,00	0,00	0,00	0,00	0,00
3.	sonstige Transfereinzahlungen	0,00	0,00	0,00	0,00	0,00	0,00
4.	öffentlich-rechtliche Entgelte	84.954,55	89.000,00	89.000,00	89.000,00	89.000,00	89.000,00
5.	privatrechtliche Entgelte	1.803,27	7.800,00	7.800,00	7.800,00	7.800,00	7.800,00
6.	Kostenerstattungen und Kostenumlagen	16.582,49	2.000,00	2.000,00	2.000,00	2.000,00	2.000,00
7.	Zinsen und ähnliche Einzahlungen	0,00	0,00	0,00	0,00	0,00	0,00
8.	sonstige haushaltswirksame Einzahlungen	2.594,17	300,00	300,00	300,00	300,00	300,00
9.	= Summe der Einzahlungen aus lfd. Verwaltungstätigkeit	105.934,48	99.100,00	99.100,00	99.100,00	99.100,00	99.100,00
	Auszahlungen aus lfd. Verwaltungstätigkeit						
10.	Auszahlungen für aktives Personal	231.916,52	251.500,00	258.600,00	264.800,00	269.900,00	269.200,00
11.	Auszahlungen für Versorgung	0,00	0,00	0,00	0,00	0,00	0,00
12.	Auszahlungen für Sach- und Dienstleistungen u.geringwertige Vermögensgegenstände	48.284,80	59.100,00	60.900,00	60.900,00	60.900,00	60.900,00
13.	Zinsen und ähnliche Auszahlungen	0,00	0,00	0,00	0,00	0,00	0,00
14.	Transferauszahlungen	130,00	2.200,00	2.200,00	2.200,00	2.200,00	2.200,00
15.	sonstige haushaltswirksame Auszahlungen	50.322,71	97.700,00	78.200,00	78.200,00	78.200,00	78.200,00
16.	= Summe der Auszahlungen aus lfd. Verwaltungstätigkeit	330.654,03	410.500,00	399.900,00	406.100,00	411.200,00	410.500,00
17.	Saldo aus lfd. Verwaltungstätigkeit	-224.719,55	-311.400,00	-300.800,00	-307.000,00	-312.100,00	-311.400,00
	Einzahlungen für Investitionstätigkeit						
18.	Zuwendungen für Investitionstätigkeit	0,00	0,00	0,00	0,00	0,00	0,00
19.	Beiträge u. ä. Entgelte für Investitionstätigkeit	0,00	0,00	0,00	0,00	0,00	0,00
20.	Veräußerung von Sachvermögen	0,00	0,00	0,00	0,00	0,00	0,00
21.	Veräußerung von Finanzvermögensanlagen	0,00	0,00	0,00	0,00	0,00	0,00
22.	sonstige Investitionstätigkeit	0,00	0,00	0,00	0,00	0,00	0,00
23.	= Summe der Einzahlungen für Investitionstätigkeit	0,00	0,00	0,00	0,00	0,00	0,00
	Auszahlungen für Investitionstätigkeit						
24.	Erwerb von Grundstücken und Gebäuden	0,00	0,00	0,00	0,00	0,00	0,00
25.	Baumaßnahmen	1.458,52	0,00	35.000,00	0,00	0,00	0,00
26.	Erwerb von beweglichem Sachvermögen	0,00	0,00	0,00	0,00	0,00	0,00
27.	Erwerb von Finanzvermögensanlagen	0,00	0,00	0,00	0,00	0,00	0,00
28.	Aktivierbare Zuwendungen	0,00	0,00	0,00	0,00	0,00	0,00
29.	Sonstige Investitionstätigkeit	0,00	0,00	0,00	0,00	0,00	0,00
30.	= Summe der Auszahlungen für Investitionstätigkeit	1.458,52	0,00	35.000,00	0,00	0,00	0,00
31.	Saldo aus Investitionstätigkeit	-1.458,52	0,00	-35.000,00	0,00	0,00	0,00
32.	Finanzmittel-Überschuss/ -Fehlbetrag	-226.178,07	-311.400,00	-335.800,00	-307.000,00	-312.100,00	-311.400,00
	Ein-, Auszahlungen aus Finanzierungstätigkeit						
33.	Einzahlungen; Aufnahme v. Krediten und inneren Darlehen f. Investitionstätigkeit	0,00	0,00	0,00	0,00	0,00	0,00
34.	Auszahlungen; Tilgung Kredite u. Rückzahlung innere Darlehen f. Investitionstätigk.	0,00	0,00	0,00	0,00	0,00	0,00
35.	Saldo aus Finanzierungstätigkeit	0,00	0,00	0,00	0,00	0,00	0,00
36.	Finanzmittelveränderung	-226.178,07	-311.400,00	-335.800,00	-307.000,00	-312.100,00	-311.400,00

Haushaltsplan 2022 - Gemeinde Wietmarschen

Produktbeschreibung Produkt 12110 Wahlen

Wietmarschen

Produktbereich	12	Sicherheit und Ordnung
Produktgruppe	121	Statistik und Wahlen
Produkt	12110	Wahlen

Weitere verantw. Personen

Hermann-Josef Vogt

Kurzbeschreibung

Vorbereitung, Durchführung und Nachbereitung von Wahlen, Volksentscheiden, Bürgerbegehren etc.

Leistungsumfang

Zulassung von Wahlvorschlägen
Bereitstellung der Wahllokale, Zusammenstellung der Wahlvorstände, Wahlhelfer
Bereitstellung der Wahlunterlagen
Einteilung der Wahlbereiche bzw. Wahlbezirke
Sachliche und personelle Ausstattung der Wahlbezirke
Zusammenstellen von Präsentationen und Wahlergebnissen

Haushaltsplan 2022 - Gemeinde Wietmarschen

Teilergebnishaushalt Produkt 12110 Wahlen							
Wietmarschen							
Nr.	Bezeichnung	Ergebnis 2020	Ansatz 2021	Ansatz 2022	Plan 2023	Plan 2024	Plan 2025
	Ordentliche Erträge						
1.	Steuern und ähnliche Abgaben	0,00	0,00	0,00	0,00	0,00	0,00
2.	Zuwendungen und allgemeine Umlagen	0,00	0,00	0,00	0,00	0,00	0,00
3.	Auflösungserträge aus Sonderposten	0,00	0,00	0,00	0,00	0,00	0,00
4.	sonstige Transfererträge	0,00	0,00	0,00	0,00	0,00	0,00
5.	öffentlich-rechtliche Entgelte	0,00	0,00	0,00	0,00	0,00	0,00
6.	privatrechtliche Entgelte	0,00	0,00	0,00	0,00	0,00	0,00
7.	Kostenerstattungen und Kostenumlagen	9.000,00	0,00	0,00	0,00	0,00	0,00
8.	Zinsen und ähnliche Finanzerträge	0,00	0,00	0,00	0,00	0,00	0,00
9.	aktivierungsfähige Eigenleistungen	0,00	0,00	0,00	0,00	0,00	0,00
10.	Bestandsveränderungen	0,00	0,00	0,00	0,00	0,00	0,00
11.	sonstige ordentliche Erträge	0,00	0,00	0,00	0,00	0,00	0,00
12.	= Summe ordentliche Erträge	9.000,00	0,00	0,00	0,00	0,00	0,00
	Ordentliche Aufwendungen						
13.	Personalaufwendungen	4.202,14	4.400,00	4.500,00	4.500,00	4.500,00	4.500,00
14.	Versorgungsaufwendungen	0,00	0,00	0,00	0,00	0,00	0,00
15.	Aufwendungen für Sach- und Dienstleistungen	705,00	1.300,00	400,00	400,00	400,00	400,00
16.	Abschreibungen	0,00	0,00	0,00	0,00	0,00	0,00
17.	Zinsen und ähnliche Aufwendungen	0,00	0,00	0,00	0,00	0,00	0,00
18.	Transferaufwendungen	0,00	0,00	0,00	0,00	0,00	0,00
19.	sonstige ordentliche Aufwendungen	5.933,27	38.000,00	18.500,00	18.500,00	18.500,00	18.500,00
20.	= Summe ordentliche Aufwendungen	10.840,41	43.700,00	23.400,00	23.400,00	23.400,00	23.400,00
21.	ordentliches Ergebnis	-1.840,41	-43.700,00	-23.400,00	-23.400,00	-23.400,00	-23.400,00
22.	außerordentliche Erträge	0,00	0,00	0,00	0,00	0,00	0,00
23.	außerordentliche Aufwendungen	0,00	0,00	0,00	0,00	0,00	0,00
24.	außerordentliches Ergebnis	0,00	0,00	0,00	0,00	0,00	0,00
25.	Jahresergebnis - Überschuss (+)/Fehlbetrag (-)	-1.840,41	-43.700,00	-23.400,00	-23.400,00	-23.400,00	-23.400,00
26.	Erträge aus internen Leistungsbeziehungen	0,00	0,00	0,00	0,00	0,00	0,00
27.	Aufwendungen aus internen Leistungsbeziehungen	0,00	0,00	0,00	0,00	0,00	0,00
28.	Saldo aus internen Leistungsbeziehungen	0,00	0,00	0,00	0,00	0,00	0,00
29.	Ergebnis unter Berücksichtigung der Internen Leistungsbeziehungen	-1.840,41	-43.700,00	-23.400,00	-23.400,00	-23.400,00	-23.400,00

Haushaltsplan 2022 - Gemeinde Wietmarschen

Teilfinanzhaushalt Produkt 12110 Wahlen							
Wietmarschen							
Nr.	Bezeichnung	Ergebnis 2020	Ansatz 2021	Ansatz 2022	Plan 2023	Plan 2024	Plan 2025
	Einzahlungen aus laufender Verwaltungstätigkeit						
1.	Steuern und ähnliche Abgaben	0,00	0,00	0,00	0,00	0,00	0,00
2.	Zuwendungen und allgemeine Umlagen	0,00	0,00	0,00	0,00	0,00	0,00
3.	sonstige Transfereinzahlungen	0,00	0,00	0,00	0,00	0,00	0,00
4.	öffentlich-rechtliche Entgelte	0,00	0,00	0,00	0,00	0,00	0,00
5.	privatrechtliche Entgelte	0,00	0,00	0,00	0,00	0,00	0,00
6.	Kostenerstattungen und Kostenumlagen	11.090,25	0,00	0,00	0,00	0,00	0,00
7.	Zinsen und ähnliche Einzahlungen	0,00	0,00	0,00	0,00	0,00	0,00
8.	sonstige haushaltswirksame Einzahlungen	0,00	0,00	0,00	0,00	0,00	0,00
9.	= Summe der Einzahlungen aus lfd. Verwaltungstätigkeit	11.090,25	0,00	0,00	0,00	0,00	0,00
	Auszahlungen aus lfd. Verwaltungstätigkeit						
10.	Auszahlungen für aktives Personal	4.202,14	4.400,00	4.500,00	4.500,00	4.500,00	4.500,00
11.	Auszahlungen für Versorgung	0,00	0,00	0,00	0,00	0,00	0,00
12.	Auszahlungen für Sach- und Dienstleistungen u.geringwertige Vermögensgegenstände	705,00	1.300,00	400,00	400,00	400,00	400,00
13.	Zinsen und ähnliche Auszahlungen	0,00	0,00	0,00	0,00	0,00	0,00
14.	Transferauszahlungen	0,00	0,00	0,00	0,00	0,00	0,00
15.	sonstige haushaltswirksame Auszahlungen	5.626,77	38.000,00	18.500,00	18.500,00	18.500,00	18.500,00
16.	= Summe der Auszahlungen aus lfd. Verwaltungstätigkeit	10.533,91	43.700,00	23.400,00	23.400,00	23.400,00	23.400,00
17.	Saldo aus lfd. Verwaltungstätigkeit	556,34	-43.700,00	-23.400,00	-23.400,00	-23.400,00	-23.400,00
	Einzahlungen für Investitionstätigkeit						
18.	Zuwendungen für Investitionstätigkeit	0,00	0,00	0,00	0,00	0,00	0,00
19.	Beiträge u. ä. Entgelte für Investitionstätigkeit	0,00	0,00	0,00	0,00	0,00	0,00
20.	Veräußerung von Sachvermögen	0,00	0,00	0,00	0,00	0,00	0,00
21.	Veräußerung von Finanzvermögensanlagen	0,00	0,00	0,00	0,00	0,00	0,00
22.	sonstige Investitionstätigkeit	0,00	0,00	0,00	0,00	0,00	0,00
23.	= Summe der Einzahlungen für Investitionstätigkeit	0,00	0,00	0,00	0,00	0,00	0,00
	Auszahlungen für Investitionstätigkeit						
24.	Erwerb von Grundstücken und Gebäuden	0,00	0,00	0,00	0,00	0,00	0,00
25.	Baumaßnahmen	0,00	0,00	0,00	0,00	0,00	0,00
26.	Erwerb von beweglichem Sachvermögen	0,00	0,00	0,00	0,00	0,00	0,00
27.	Erwerb von Finanzvermögensanlagen	0,00	0,00	0,00	0,00	0,00	0,00
28.	Aktivierbare Zuwendungen	0,00	0,00	0,00	0,00	0,00	0,00
29.	Sonstige Investitionstätigkeit	0,00	0,00	0,00	0,00	0,00	0,00
30.	= Summe der Auszahlungen für Investitionstätigkeit	0,00	0,00	0,00	0,00	0,00	0,00
31.	Saldo aus Investitionstätigkeit	0,00	0,00	0,00	0,00	0,00	0,00
32.	Finanzmittel-Überschuss/ -Fehlbetrag	556,34	-43.700,00	-23.400,00	-23.400,00	-23.400,00	-23.400,00
	Ein-, Auszahlungen aus Finanzierungstätigkeit						
33.	Einzahlungen; Aufnahme v. Krediten und inneren Darlehen f. Investitionstätigkeit	0,00	0,00	0,00	0,00	0,00	0,00
34.	Auszahlungen; Tilgung Kredite u. Rückzahlung innere Darlehen f. Investitionstätigk.	0,00	0,00	0,00	0,00	0,00	0,00
35.	Saldo aus Finanzierungstätigkeit	0,00	0,00	0,00	0,00	0,00	0,00
36.	Finanzmittelveränderung	556,34	-43.700,00	-23.400,00	-23.400,00	-23.400,00	-23.400,00

Haushaltsplan 2022 - Gemeinde Wietmarschen

Produktbeschreibung Produkt 12210 Allgemeine Ordnungsangelegenheiten

Wietmarschen

Produktbereich	12	Sicherheit und Ordnung
Produktgruppe	122	Ordnungsangelegenheiten
Produkt	12210	Allgemeine Ordnungsangelegenheiten

Weitere verantw. Personen

Hermann-Josef Vogt

Kurzbeschreibung

Gewährleistung von Sicherheit und Ordnung im Bereich der Gemeinde Wietmarschen

Leistungsumfang

Aufgaben nach dem Allgemeinen Sicherheits- und Ordnungsrecht (Nds. SOG)
Besonderes Sicherheits- und Ordnungsrecht, insbesondere Aufgaben nach
- Kampfmittel- und Sprengstoffrecht
- Nds. Hundegesetz
- Immissionsrecht (z.B. Lärmbelästigungen)
- Feiertagsrecht
- Nichtraucherchutzgesetz
- Feld- und Forstordnungsgesetz
- Straßen- und Straßenverkehrsrecht
Ordnungswidrigkeitenverfahren
Vermeidung von Obdachlosigkeit
Erteilung und Überwachung von Sondernutzungen, Plakatiergenehmigungspraxis
Genehmigungsverfahren von Motorsportveranstaltungen
Schöffen- und Schiedsamtswesen
Ordnungsbehördliche Stellungnahmen und Amtshilfeersuchen

Haushaltsplan 2022 - Gemeinde Wietmarschen

Teilergebnishaushalt Produkt 12210 Allgemeine Ordnungsangelegenheiten

Wietmarschen

Nr.	Bezeichnung	Ergebnis 2020	Ansatz 2021	Ansatz 2022	Plan 2023	Plan 2024	Plan 2025
	Ordentliche Erträge						
1.	Steuern und ähnliche Abgaben	0,00	0,00	0,00	0,00	0,00	0,00
2.	Zuwendungen und allgemeine Umlagen	0,00	0,00	0,00	0,00	0,00	0,00
3.	Auflösungserträge aus Sonderposten	0,00	0,00	0,00	0,00	0,00	0,00
4.	sonstige Transfererträge	0,00	0,00	0,00	0,00	0,00	0,00
5.	öffentlich-rechtliche Entgelte	3.645,69	1.600,00	1.600,00	1.600,00	1.600,00	1.600,00
6.	privatrechtliche Entgelte	6.600,00	6.500,00	6.500,00	6.500,00	6.500,00	6.500,00
7.	Kostenerstattungen und Kostenumlagen	154,56	0,00	0,00	0,00	0,00	0,00
8.	Zinsen und ähnliche Finanzerträge	0,00	0,00	0,00	0,00	0,00	0,00
9.	aktivierungsfähige Eigenleistungen	0,00	0,00	0,00	0,00	0,00	0,00
10.	Bestandsveränderungen	0,00	0,00	0,00	0,00	0,00	0,00
11.	sonstige ordentliche Erträge	2.914,50	300,00	300,00	300,00	300,00	300,00
12.	= Summe ordentliche Erträge	13.314,75	8.400,00	8.400,00	8.400,00	8.400,00	8.400,00
	Ordentliche Aufwendungen						
13.	Personalaufwendungen	52.740,14	51.000,00	61.900,00	62.600,00	62.700,00	62.700,00
14.	Versorgungsaufwendungen	0,00	0,00	0,00	0,00	0,00	0,00
15.	Aufwendungen für Sach- und Dienstleistungen	12.521,32	11.500,00	14.200,00	14.200,00	14.200,00	14.200,00
16.	Abschreibungen	0,00	0,00	0,00	0,00	0,00	0,00
17.	Zinsen und ähnliche Aufwendungen	0,00	0,00	0,00	0,00	0,00	0,00
18.	Transferaufwendungen	0,00	0,00	0,00	0,00	0,00	0,00
19.	sonstige ordentliche Aufwendungen	662,29	1.500,00	1.500,00	1.500,00	1.500,00	1.500,00
20.	= Summe ordentliche Aufwendungen	65.923,75	64.000,00	77.600,00	78.300,00	78.400,00	78.400,00
21.	ordentliches Ergebnis	-52.609,00	-55.600,00	-69.200,00	-69.900,00	-70.000,00	-70.000,00
22.	außerordentliche Erträge	0,00	0,00	0,00	0,00	0,00	0,00
23.	außerordentliche Aufwendungen	0,00	0,00	0,00	0,00	0,00	0,00
24.	außerordentliches Ergebnis	0,00	0,00	0,00	0,00	0,00	0,00
25.	Jahresergebnis - Überschuss (+)/Fehlbetrag (-)	-52.609,00	-55.600,00	-69.200,00	-69.900,00	-70.000,00	-70.000,00
26.	Erträge aus internen Leistungsbeziehungen	0,00	0,00	0,00	0,00	0,00	0,00
27.	Aufwendungen aus internen Leistungsbeziehungen	0,00	0,00	0,00	0,00	0,00	0,00
28.	Saldo aus internen Leistungsbeziehungen	0,00	0,00	0,00	0,00	0,00	0,00
29.	Ergebnis unter Berücksichtigung der Internen Leistungsbeziehungen	-52.609,00	-55.600,00	-69.200,00	-69.900,00	-70.000,00	-70.000,00

Haushaltsplan 2022 - Gemeinde Wietmarschen

Teilfinanzhaushalt Produkt 12210 Allgemeine Ordnungsangelegenheiten

Wietmarschen

Nr.	Bezeichnung	Ergebnis 2020	Ansatz 2021	Ansatz 2022	Plan 2023	Plan 2024	Plan 2025
	Einzahlungen aus laufender Verwaltungstätigkeit						
1.	Steuern und ähnliche Abgaben	0,00	0,00	0,00	0,00	0,00	0,00
2.	Zuwendungen und allgemeine Umlagen	0,00	0,00	0,00	0,00	0,00	0,00
3.	sonstige Transfereinzahlungen	0,00	0,00	0,00	0,00	0,00	0,00
4.	öffentlich-rechtliche Entgelte	2.196,21	1.600,00	1.600,00	1.600,00	1.600,00	1.600,00
5.	privatrechtliche Entgelte	595,00	6.500,00	6.500,00	6.500,00	6.500,00	6.500,00
6.	Kostenerstattungen und Kostenumlagen	154,56	0,00	0,00	0,00	0,00	0,00
7.	Zinsen und ähnliche Einzahlungen	0,00	0,00	0,00	0,00	0,00	0,00
8.	sonstige haushaltswirksame Einzahlungen	2.465,67	300,00	300,00	300,00	300,00	300,00
9.	= Summe der Einzahlungen aus lfd. Verwaltungstätigkeit	5.411,44	8.400,00	8.400,00	8.400,00	8.400,00	8.400,00
	Auszahlungen aus lfd. Verwaltungstätigkeit						
10.	Auszahlungen für aktives Personal	52.740,14	51.000,00	61.900,00	62.600,00	62.700,00	62.100,00
11.	Auszahlungen für Versorgung	0,00	0,00	0,00	0,00	0,00	0,00
12.	Auszahlungen für Sach- und Dienstleistungen u.geringwertige Vermögensgegenstände	12.647,46	11.500,00	14.200,00	14.200,00	14.200,00	14.200,00
13.	Zinsen und ähnliche Auszahlungen	0,00	0,00	0,00	0,00	0,00	0,00
14.	Transferauszahlungen	0,00	0,00	0,00	0,00	0,00	0,00
15.	sonstige haushaltswirksame Auszahlungen	662,29	1.500,00	1.500,00	1.500,00	1.500,00	1.500,00
16.	= Summe der Auszahlungen aus lfd. Verwaltungstätigkeit	66.049,89	64.000,00	77.600,00	78.300,00	78.400,00	77.800,00
17.	Saldo aus lfd. Verwaltungstätigkeit	-60.638,45	-55.600,00	-69.200,00	-69.900,00	-70.000,00	-69.400,00
	Einzahlungen für Investitionstätigkeit						
18.	Zuwendungen für Investitionstätigkeit	0,00	0,00	0,00	0,00	0,00	0,00
19.	Beiträge u. ä. Entgelte für Investitionstätigkeit	0,00	0,00	0,00	0,00	0,00	0,00
20.	Veräußerung von Sachvermögen	0,00	0,00	0,00	0,00	0,00	0,00
21.	Veräußerung von Finanzvermögensanlagen	0,00	0,00	0,00	0,00	0,00	0,00
22.	sonstige Investitionstätigkeit	0,00	0,00	0,00	0,00	0,00	0,00
23.	= Summe der Einzahlungen für Investitionstätigkeit	0,00	0,00	0,00	0,00	0,00	0,00
	Auszahlungen für Investitionstätigkeit						
24.	Erwerb von Grundstücken und Gebäuden	0,00	0,00	0,00	0,00	0,00	0,00
25.	Baumaßnahmen	0,00	0,00	0,00	0,00	0,00	0,00
26.	Erwerb von beweglichem Sachvermögen	0,00	0,00	0,00	0,00	0,00	0,00
27.	Erwerb von Finanzvermögensanlagen	0,00	0,00	0,00	0,00	0,00	0,00
28.	Aktivierbare Zuwendungen	0,00	0,00	0,00	0,00	0,00	0,00
29.	Sonstige Investitionstätigkeit	0,00	0,00	0,00	0,00	0,00	0,00
30.	= Summe der Auszahlungen für Investitionstätigkeit	0,00	0,00	0,00	0,00	0,00	0,00
31.	Saldo aus Investitionstätigkeit	0,00	0,00	0,00	0,00	0,00	0,00
32.	Finanzmittel-Überschuss/ -Fehlbetrag	-60.638,45	-55.600,00	-69.200,00	-69.900,00	-70.000,00	-69.400,00
	Ein-, Auszahlungen aus Finanzierungstätigkeit						
33.	Einzahlungen; Aufnahme v. Krediten und inneren Darlehen f. Investitionstätigkeit	0,00	0,00	0,00	0,00	0,00	0,00
34.	Auszahlungen; Tilgung Kredite u. Rückzahlung innere Darlehen f. Investitionstätigk.	0,00	0,00	0,00	0,00	0,00	0,00
35.	Saldo aus Finanzierungstätigkeit	0,00	0,00	0,00	0,00	0,00	0,00
36.	Finanzmittelveränderung	-60.638,45	-55.600,00	-69.200,00	-69.900,00	-70.000,00	-69.400,00

Haushaltsplan 2022 - Gemeinde Wietmarschen

Produktbeschreibung Produkt 12220 Gewerbe- und Gaststättenangelegenheiten

Wietmarschen

Produktbereich	12	Sicherheit und Ordnung
Produktgruppe	122	Ordnungsangelegenheiten
Produkt	12220	Gewerbe- und Gaststättenangelegenheiten

Weitere verantw. Personen

Hermann-Josef Vogt

Kurzbeschreibung

Gewerbeüberwachung im allgemeinen und besonderen Gewerberecht

Leistungsumfang

Anzeigepflichten nach der Gewerbeordnung - Prüfung und Verarbeitung der Gewerbemeldungen
Führung und Pflege des Gewerberegisters, Auskunftserteilung, Auswertungen
Überwachungs- und Genehmigungsverfahren nach
Gewerbeordnung (Spielrecht, Reisegewerbe und Wanderlager, Gewerbeuntersagung etc.)
Gaststättenrecht, insbesondere Gestattungsverfahren
Ladenöffnungsrecht

Haushaltsplan 2022 - Gemeinde Wietmarschen

Teilergebnishaushalt Produkt 12220 Gewerbe- und Gaststättenangelegenheiten

Wietmarschen

Nr.	Bezeichnung	Ergebnis 2020	Ansatz 2021	Ansatz 2022	Plan 2023	Plan 2024	Plan 2025
	Ordentliche Erträge						
1.	Steuern und ähnliche Abgaben	0,00	0,00	0,00	0,00	0,00	0,00
2.	Zuwendungen und allgemeine Umlagen	0,00	0,00	0,00	0,00	0,00	0,00
3.	Auflösungserträge aus Sonderposten	0,00	0,00	0,00	0,00	0,00	0,00
4.	sonstige Transfererträge	0,00	0,00	0,00	0,00	0,00	0,00
5.	öffentlich-rechtliche Entgelte	5.492,80	5.500,00	5.500,00	5.500,00	5.500,00	5.500,00
6.	privatrechtliche Entgelte	0,00	0,00	0,00	0,00	0,00	0,00
7.	Kostenerstattungen und Kostenumlagen	0,00	0,00	0,00	0,00	0,00	0,00
8.	Zinsen und ähnliche Finanzerträge	0,00	0,00	0,00	0,00	0,00	0,00
9.	aktivierungsfähige Eigenleistungen	0,00	0,00	0,00	0,00	0,00	0,00
10.	Bestandsveränderungen	0,00	0,00	0,00	0,00	0,00	0,00
11.	sonstige ordentliche Erträge	0,00	0,00	0,00	0,00	0,00	0,00
12.	= Summe ordentliche Erträge	5.492,80	5.500,00	5.500,00	5.500,00	5.500,00	5.500,00
	Ordentliche Aufwendungen						
13.	Personalaufwendungen	11.022,58	11.800,00	12.000,00	12.000,00	12.000,00	12.000,00
14.	Versorgungsaufwendungen	0,00	0,00	0,00	0,00	0,00	0,00
15.	Aufwendungen für Sach- und Dienstleistungen	815,05	1.000,00	1.000,00	1.000,00	1.000,00	1.000,00
16.	Abschreibungen	0,00	0,00	0,00	0,00	0,00	0,00
17.	Zinsen und ähnliche Aufwendungen	0,00	0,00	0,00	0,00	0,00	0,00
18.	Transferaufwendungen	0,00	0,00	0,00	0,00	0,00	0,00
19.	sonstige ordentliche Aufwendungen	0,00	0,00	0,00	0,00	0,00	0,00
20.	= Summe ordentliche Aufwendungen	11.837,63	12.800,00	13.000,00	13.000,00	13.000,00	13.000,00
21.	ordentliches Ergebnis	-6.344,83	-7.300,00	-7.500,00	-7.500,00	-7.500,00	-7.500,00
22.	außerordentliche Erträge	0,00	0,00	0,00	0,00	0,00	0,00
23.	außerordentliche Aufwendungen	0,00	0,00	0,00	0,00	0,00	0,00
24.	außerordentliches Ergebnis	0,00	0,00	0,00	0,00	0,00	0,00
25.	Jahresergebnis - Überschuss (+)/Fehlbetrag (-)	-6.344,83	-7.300,00	-7.500,00	-7.500,00	-7.500,00	-7.500,00
26.	Erträge aus internen Leistungsbeziehungen	0,00	0,00	0,00	0,00	0,00	0,00
27.	Aufwendungen aus internen Leistungsbeziehungen	0,00	0,00	0,00	0,00	0,00	0,00
28.	Saldo aus internen Leistungsbeziehungen	0,00	0,00	0,00	0,00	0,00	0,00
29.	Ergebnis unter Berücksichtigung der Internen Leistungsbeziehungen	-6.344,83	-7.300,00	-7.500,00	-7.500,00	-7.500,00	-7.500,00

Haushaltsplan 2022 - Gemeinde Wietmarschen

Teilfinanzhaushalt Produkt 12220 Gewerbe- und Gaststättenangelegenheiten

Wietmarschen

Nr.	Bezeichnung	Ergebnis 2020	Ansatz 2021	Ansatz 2022	Plan 2023	Plan 2024	Plan 2025
	Einzahlungen aus laufender Verwaltungstätigkeit						
1.	Steuern und ähnliche Abgaben	0,00	0,00	0,00	0,00	0,00	0,00
2.	Zuwendungen und allgemeine Umlagen	0,00	0,00	0,00	0,00	0,00	0,00
3.	sonstige Transfereinzahlungen	0,00	0,00	0,00	0,00	0,00	0,00
4.	öffentlich-rechtliche Entgelte	5.085,75	5.500,00	5.500,00	5.500,00	5.500,00	5.500,00
5.	privatrechtliche Entgelte	0,00	0,00	0,00	0,00	0,00	0,00
6.	Kostenerstattungen und Kostenumlagen	0,00	0,00	0,00	0,00	0,00	0,00
7.	Zinsen und ähnliche Einzahlungen	0,00	0,00	0,00	0,00	0,00	0,00
8.	sonstige haushaltswirksame Einzahlungen	0,00	0,00	0,00	0,00	0,00	0,00
9.	= Summe der Einzahlungen aus lfd. Verwaltungstätigkeit	5.085,75	5.500,00	5.500,00	5.500,00	5.500,00	5.500,00
	Auszahlungen aus lfd. Verwaltungstätigkeit						
10.	Auszahlungen für aktives Personal	11.022,58	11.800,00	12.000,00	12.000,00	12.000,00	12.000,00
11.	Auszahlungen für Versorgung	0,00	0,00	0,00	0,00	0,00	0,00
12.	Auszahlungen für Sach- und Dienstleistungen u.geringwertige Vermögensgegenstände	815,05	1.000,00	1.000,00	1.000,00	1.000,00	1.000,00
13.	Zinsen und ähnliche Auszahlungen	0,00	0,00	0,00	0,00	0,00	0,00
14.	Transferauszahlungen	0,00	0,00	0,00	0,00	0,00	0,00
15.	sonstige haushaltswirksame Auszahlungen	0,00	0,00	0,00	0,00	0,00	0,00
16.	= Summe der Auszahlungen aus lfd. Verwaltungstätigkeit	11.837,63	12.800,00	13.000,00	13.000,00	13.000,00	13.000,00
17.	Saldo aus lfd. Verwaltungstätigkeit	-6.751,88	-7.300,00	-7.500,00	-7.500,00	-7.500,00	-7.500,00
	Einzahlungen für Investitionstätigkeit						
18.	Zuwendungen für Investitionstätigkeit	0,00	0,00	0,00	0,00	0,00	0,00
19.	Beiträge u. ä. Entgelte für Investitionstätigkeit	0,00	0,00	0,00	0,00	0,00	0,00
20.	Veräußerung von Sachvermögen	0,00	0,00	0,00	0,00	0,00	0,00
21.	Veräußerung von Finanzvermögensanlagen	0,00	0,00	0,00	0,00	0,00	0,00
22.	sonstige Investitionstätigkeit	0,00	0,00	0,00	0,00	0,00	0,00
23.	= Summe der Einzahlungen für Investitionstätigkeit	0,00	0,00	0,00	0,00	0,00	0,00
	Auszahlungen für Investitionstätigkeit						
24.	Erwerb von Grundstücken und Gebäuden	0,00	0,00	0,00	0,00	0,00	0,00
25.	Baumaßnahmen	0,00	0,00	0,00	0,00	0,00	0,00
26.	Erwerb von beweglichem Sachvermögen	0,00	0,00	0,00	0,00	0,00	0,00
27.	Erwerb von Finanzvermögensanlagen	0,00	0,00	0,00	0,00	0,00	0,00
28.	Aktivierbare Zuwendungen	0,00	0,00	0,00	0,00	0,00	0,00
29.	Sonstige Investitionstätigkeit	0,00	0,00	0,00	0,00	0,00	0,00
30.	= Summe der Auszahlungen für Investitionstätigkeit	0,00	0,00	0,00	0,00	0,00	0,00
31.	Saldo aus Investitionstätigkeit	0,00	0,00	0,00	0,00	0,00	0,00
32.	Finanzmittel-Überschuss/ -Fehlbetrag	-6.751,88	-7.300,00	-7.500,00	-7.500,00	-7.500,00	-7.500,00
	Ein-, Auszahlungen aus Finanzierungstätigkeit						
33.	Einzahlungen; Aufnahme v. Krediten und inneren Darlehen f. Investitionstätigkeit	0,00	0,00	0,00	0,00	0,00	0,00
34.	Auszahlungen; Tilgung Kredite u. Rückzahlung innere Darlehen f. Investitionstätigk.	0,00	0,00	0,00	0,00	0,00	0,00
35.	Saldo aus Finanzierungstätigkeit	0,00	0,00	0,00	0,00	0,00	0,00
36.	Finanzmittelveränderung	-6.751,88	-7.300,00	-7.500,00	-7.500,00	-7.500,00	-7.500,00

Haushaltsplan 2022 - Gemeinde Wietmarschen

Produktbeschreibung Produkt 12230 Melde- und Personenstandswesen, Bürgerservice

Wietmarschen

Produktbereich	12	Sicherheit und Ordnung
Produktgruppe	122	Ordnungsangelegenheiten
Produkt	12230	Melde- und Personenstandswesen, Bürgerservice

Weitere verantw. Personen

Hermann-Josef Vogt

Kurzbeschreibung

Zusammenlegung von Servicedienstleistungen im Bürgerbüro
Abwicklung personenstandsrechtlicher Aufgaben im Standesamt

Leistungsumfang

Anzeigepflichten nach Melderecht - Prüfung und Verarbeitung
Führung und Pflege des Melderegisters, Auskunftserteilung, Auswertungen, Datenabgleich, Statistik
Personalausweis- und Reisepasswesen
Aufnahme und Verwaltung von Fundsachen
Fertigung von Beglaubigungen und Bescheinigungen
Benachrichtigung der Alters- und Ehejubiläen (Terminabsprache, Urkunden drucken, Präsente bestellen)
Ausstellung von Fischereischein
Ausstellung von Brenngenehmigungen
Vorbereitung von Sammlungen (Blindensammlung, Lebenshilfe), Kontrolle und Abrechnung
Ausstellung von Untersuchungsberechtigungsscheinen
Verkauf von Radwanderkarten, Postkarten, Rattengift
Verwaltung der Gebührenkasse
Aufnahme von Hundesteueran- bzw. -abmeldung etc.
Telefonzentrale und Postausgangsdienst
Beratung und Aufnahme von Anträgen in Rentenangelegenheiten
Personenstandsrecht, insbesondere
- Prüfung und Beurkundung von Geburten, Eheschließungen bzw. Lebenspartnerschaften und Sterbefällen
- Fortführung und Pflege der Personenstandsregister, Auskunftserteilung, Auswertungen
- sonstige Beurkundungen (z.B. Vaterschafts-, Kirchenaustritts- und Namensklärungen)
- Nachbeurkundung von Personenstandsfällen im Ausland
- Prüfung der Eheschließung auch mit Auslandbezug, Durchführung von Eheschließungen

Haushaltsplan 2022 - Gemeinde Wietmarschen

Teilergebnishaushalt Produkt 12230 Melde- und Personenstandswesen, Bürgerservice

Wietmarschen

Nr.	Bezeichnung	Ergebnis 2020	Ansatz 2021	Ansatz 2022	Plan 2023	Plan 2024	Plan 2025
	Ordentliche Erträge						
1.	Steuern und ähnliche Abgaben	0,00	0,00	0,00	0,00	0,00	0,00
2.	Zuwendungen und allgemeine Umlagen	0,00	0,00	0,00	0,00	0,00	0,00
3.	Auflösungserträge aus Sonderposten	0,00	0,00	0,00	0,00	0,00	0,00
4.	sonstige Transfererträge	0,00	0,00	0,00	0,00	0,00	0,00
5.	öffentlich-rechtliche Entgelte	75.260,10	77.600,00	77.600,00	77.600,00	77.600,00	77.600,00
6.	privatrechtliche Entgelte	1.208,30	1.300,00	1.300,00	1.300,00	1.300,00	1.300,00
7.	Kostenerstattungen und Kostenumlagen	2.934,23	0,00	0,00	0,00	0,00	0,00
8.	Zinsen und ähnliche Finanzerträge	0,00	0,00	0,00	0,00	0,00	0,00
9.	aktivierungsfähige Eigenleistungen	0,00	0,00	0,00	0,00	0,00	0,00
10.	Bestandsveränderungen	0,00	0,00	0,00	0,00	0,00	0,00
11.	sonstige ordentliche Erträge	157,00	0,00	0,00	0,00	0,00	0,00
12.	= Summe ordentliche Erträge	79.559,63	78.900,00	78.900,00	78.900,00	78.900,00	78.900,00
	Ordentliche Aufwendungen						
13.	Personalaufwendungen	163.951,66	184.300,00	180.200,00	185.700,00	190.700,00	190.700,00
14.	Versorgungsaufwendungen	0,00	0,00	0,00	0,00	0,00	0,00
15.	Aufwendungen für Sach- und Dienstleistungen	33.202,92	41.000,00	41.000,00	41.000,00	41.000,00	41.000,00
16.	Abschreibungen	15,20	0,00	0,00	0,00	0,00	0,00
17.	Zinsen und ähnliche Aufwendungen	0,00	0,00	0,00	0,00	0,00	0,00
18.	Transferaufwendungen	0,00	0,00	0,00	0,00	0,00	0,00
19.	sonstige ordentliche Aufwendungen	46.100,98	58.200,00	58.200,00	58.200,00	58.200,00	58.200,00
20.	= Summe ordentliche Aufwendungen	243.270,76	283.500,00	279.400,00	284.900,00	289.900,00	289.900,00
21.	ordentliches Ergebnis	-163.711,13	-204.600,00	-200.500,00	-206.000,00	-211.000,00	-211.000,00
22.	außerordentliche Erträge	0,00	0,00	0,00	0,00	0,00	0,00
23.	außerordentliche Aufwendungen	0,00	0,00	0,00	0,00	0,00	0,00
24.	außerordentliches Ergebnis	0,00	0,00	0,00	0,00	0,00	0,00
25.	Jahresergebnis - Überschuss (+)/Fehlbetrag (-)	-163.711,13	-204.600,00	-200.500,00	-206.000,00	-211.000,00	-211.000,00
26.	Erträge aus internen Leistungsbeziehungen	0,00	0,00	0,00	0,00	0,00	0,00
27.	Aufwendungen aus internen Leistungsbeziehungen	0,00	0,00	0,00	0,00	0,00	0,00
28.	Saldo aus internen Leistungsbeziehungen	0,00	0,00	0,00	0,00	0,00	0,00
29.	Ergebnis unter Berücksichtigung der Internen Leistungsbeziehungen	-163.711,13	-204.600,00	-200.500,00	-206.000,00	-211.000,00	-211.000,00

Haushaltsplan 2022 - Gemeinde Wietmarschen

Teilfinanzhaushalt Produkt 12230 Melde- und Personenstandswesen, Bürgerservice

Wietmarschen

Nr.	Bezeichnung	Ergebnis 2020	Ansatz 2021	Ansatz 2022	Plan 2023	Plan 2024	Plan 2025
	Einzahlungen aus laufender Verwaltungstätigkeit						
1.	Steuern und ähnliche Abgaben	0,00	0,00	0,00	0,00	0,00	0,00
2.	Zuwendungen und allgemeine Umlagen	0,00	0,00	0,00	0,00	0,00	0,00
3.	sonstige Transfereinzahlungen	0,00	0,00	0,00	0,00	0,00	0,00
4.	öffentlich-rechtliche Entgelte	75.154,46	77.600,00	77.600,00	77.600,00	77.600,00	77.600,00
5.	privatrechtliche Entgelte	1.208,27	1.300,00	1.300,00	1.300,00	1.300,00	1.300,00
6.	Kostenerstattungen und Kostenumlagen	2.934,23	0,00	0,00	0,00	0,00	0,00
7.	Zinsen und ähnliche Einzahlungen	0,00	0,00	0,00	0,00	0,00	0,00
8.	sonstige haushaltswirksame Einzahlungen	128,50	0,00	0,00	0,00	0,00	0,00
9.	= Summe der Einzahlungen aus lfd. Verwaltungstätigkeit	79.425,46	78.900,00	78.900,00	78.900,00	78.900,00	78.900,00
	Auszahlungen aus lfd. Verwaltungstätigkeit						
10.	Auszahlungen für aktives Personal	163.951,66	184.300,00	180.200,00	185.700,00	190.700,00	190.600,00
11.	Auszahlungen für Versorgung	0,00	0,00	0,00	0,00	0,00	0,00
12.	Auszahlungen für Sach- und Dienstleistungen u.geringwertige Vermögensgegenstände	33.245,01	41.000,00	41.000,00	41.000,00	41.000,00	41.000,00
13.	Zinsen und ähnliche Auszahlungen	0,00	0,00	0,00	0,00	0,00	0,00
14.	Transferauszahlungen	0,00	0,00	0,00	0,00	0,00	0,00
15.	sonstige haushaltswirksame Auszahlungen	44.033,65	58.200,00	58.200,00	58.200,00	58.200,00	58.200,00
16.	= Summe der Auszahlungen aus lfd. Verwaltungstätigkeit	241.230,32	283.500,00	279.400,00	284.900,00	289.900,00	289.800,00
17.	Saldo aus lfd. Verwaltungstätigkeit	-161.804,86	-204.600,00	-200.500,00	-206.000,00	-211.000,00	-210.900,00
	Einzahlungen für Investitionstätigkeit						
18.	Zuwendungen für Investitionstätigkeit	0,00	0,00	0,00	0,00	0,00	0,00
19.	Beiträge u. ä. Entgelte für Investitionstätigkeit	0,00	0,00	0,00	0,00	0,00	0,00
20.	Veräußerung von Sachvermögen	0,00	0,00	0,00	0,00	0,00	0,00
21.	Veräußerung von Finanzvermögensanlagen	0,00	0,00	0,00	0,00	0,00	0,00
22.	sonstige Investitionstätigkeit	0,00	0,00	0,00	0,00	0,00	0,00
23.	= Summe der Einzahlungen für Investitionstätigkeit	0,00	0,00	0,00	0,00	0,00	0,00
	Auszahlungen für Investitionstätigkeit						
24.	Erwerb von Grundstücken und Gebäuden	0,00	0,00	0,00	0,00	0,00	0,00
25.	Baumaßnahmen	0,00	0,00	0,00	0,00	0,00	0,00
26.	Erwerb von beweglichem Sachvermögen	0,00	0,00	0,00	0,00	0,00	0,00
27.	Erwerb von Finanzvermögensanlagen	0,00	0,00	0,00	0,00	0,00	0,00
28.	Aktivierbare Zuwendungen	0,00	0,00	0,00	0,00	0,00	0,00
29.	Sonstige Investitionstätigkeit	0,00	0,00	0,00	0,00	0,00	0,00
30.	= Summe der Auszahlungen für Investitionstätigkeit	0,00	0,00	0,00	0,00	0,00	0,00
31.	Saldo aus Investitionstätigkeit	0,00	0,00	0,00	0,00	0,00	0,00
32.	Finanzmittel-Überschuss/ -Fehlbetrag	-161.804,86	-204.600,00	-200.500,00	-206.000,00	-211.000,00	-210.900,00
	Ein-, Auszahlungen aus Finanzierungstätigkeit						
33.	Einzahlungen; Aufnahme v. Krediten und inneren Darlehen f. Investitionstätigkeit	0,00	0,00	0,00	0,00	0,00	0,00
34.	Auszahlungen; Tilgung Kredite u. Rückzahlung innere Darlehen f. Investitionstätigk.	0,00	0,00	0,00	0,00	0,00	0,00
35.	Saldo aus Finanzierungstätigkeit	0,00	0,00	0,00	0,00	0,00	0,00
36.	Finanzmittelveränderung	-161.804,86	-204.600,00	-200.500,00	-206.000,00	-211.000,00	-210.900,00

Haushaltsplan 2022 - Gemeinde Wietmarschen

Produktbeschreibung Produkt 55310 Friedhöfe und Bestattungswesen

Wietmarschen

Produktbereich	55	Natur- und Landschaftspflege, Friedhofs- und Bestattungswesen
Produktgruppe	553	Friedhofs- und Bestattungswesen
Produkt	55310	Friedhöfe und Bestattungswesen

Weitere verantw. Personen

Hermann-Josef Vogt

Kurzbeschreibung

Betrieb und Verwaltung des Kommunalfriedhofes Fuchtenfeld - Überlassung von Grabstätten

Leistungsumfang

Prüfung und Bearbeitung von Anträgen auf Bestattung, Um- bzw. Ausbettung
Überlassung von Grabstätten nach Bestattungsrecht und Friedhofsordnung
Führung und Pflege des Grabregisters
Überwachungs- und Genehmigungsverfahren nach Bestattungsrecht und Friedhofsordnung
Gebührenkalkulation, -festsetzung und -erhebung nach Gebührenrecht und Friedhofsgebührensatzung

Haushaltsplan 2022 - Gemeinde Wietmarschen

Teilergebnishaushalt Produkt 55310 Friedhöfe und Bestattungswesen

Wietmarschen

Nr.	Bezeichnung	Ergebnis 2020	Ansatz 2021	Ansatz 2022	Plan 2023	Plan 2024	Plan 2025
	Ordentliche Erträge						
1.	Steuern und ähnliche Abgaben	0,00	0,00	0,00	0,00	0,00	0,00
2.	Zuwendungen und allgemeine Umlagen	0,00	0,00	0,00	0,00	0,00	0,00
3.	Auflösungserträge aus Sonderposten	0,00	0,00	0,00	0,00	0,00	0,00
4.	sonstige Transfererträge	0,00	0,00	0,00	0,00	0,00	0,00
5.	öffentlich-rechtliche Entgelte	2.478,31	4.300,00	4.300,00	4.300,00	4.300,00	4.300,00
6.	privatrechtliche Entgelte	0,00	0,00	0,00	0,00	0,00	0,00
7.	Kostenerstattungen und Kostenumlagen	2.403,45	2.000,00	2.000,00	2.000,00	2.000,00	2.000,00
8.	Zinsen und ähnliche Finanzerträge	0,00	0,00	0,00	0,00	0,00	0,00
9.	aktivierungsfähige Eigenleistungen	0,00	0,00	0,00	0,00	0,00	0,00
10.	Bestandsveränderungen	0,00	0,00	0,00	0,00	0,00	0,00
11.	sonstige ordentliche Erträge	0,00	0,00	0,00	0,00	0,00	0,00
12.	= Summe ordentliche Erträge	4.881,76	6.300,00	6.300,00	6.300,00	6.300,00	6.300,00
	Ordentliche Aufwendungen						
13.	Personalaufwendungen	0,00	0,00	0,00	0,00	0,00	0,00
14.	Versorgungsaufwendungen	0,00	0,00	0,00	0,00	0,00	0,00
15.	Aufwendungen für Sach- und Dienstleistungen	1.598,64	3.800,00	3.800,00	3.800,00	3.800,00	3.800,00
16.	Abschreibungen	0,00	0,00	0,00	0,00	0,00	0,00
17.	Zinsen und ähnliche Aufwendungen	0,00	0,00	0,00	0,00	0,00	0,00
18.	Transferaufwendungen	130,00	200,00	200,00	200,00	200,00	200,00
19.	sonstige ordentliche Aufwendungen	0,00	0,00	0,00	0,00	0,00	0,00
20.	= Summe ordentliche Aufwendungen	1.728,64	4.000,00	4.000,00	4.000,00	4.000,00	4.000,00
21.	ordentliches Ergebnis	3.153,12	2.300,00	2.300,00	2.300,00	2.300,00	2.300,00
22.	außerordentliche Erträge	0,00	0,00	0,00	0,00	0,00	0,00
23.	außerordentliche Aufwendungen	0,00	0,00	0,00	0,00	0,00	0,00
24.	außerordentliches Ergebnis	0,00	0,00	0,00	0,00	0,00	0,00
25.	Jahresergebnis - Überschuss (+)/Fehlbetrag (-)	3.153,12	2.300,00	2.300,00	2.300,00	2.300,00	2.300,00
26.	Erträge aus internen Leistungsbeziehungen	0,00	0,00	0,00	0,00	0,00	0,00
27.	Aufwendungen aus internen Leistungsbeziehungen	0,00	5.000,00	5.000,00	5.000,00	5.000,00	5.000,00
28.	Saldo aus internen Leistungsbeziehungen	0,00	-5.000,00	-5.000,00	-5.000,00	-5.000,00	-5.000,00
29.	Ergebnis unter Berücksichtigung der Internen Leistungsbeziehungen	3.153,12	-2.700,00	-2.700,00	-2.700,00	-2.700,00	-2.700,00

Haushaltsplan 2022 - Gemeinde Wietmarschen

Teilfinanzhaushalt Produkt 55310 Friedhöfe und Bestattungswesen							
Wietmarschen							
Nr.	Bezeichnung	Ergebnis 2020	Ansatz 2021	Ansatz 2022	Plan 2023	Plan 2024	Plan 2025
	Einzahlungen aus laufender Verwaltungstätigkeit						
1.	Steuern und ähnliche Abgaben	0,00	0,00	0,00	0,00	0,00	0,00
2.	Zuwendungen und allgemeine Umlagen	0,00	0,00	0,00	0,00	0,00	0,00
3.	sonstige Transfereinzahlungen	0,00	0,00	0,00	0,00	0,00	0,00
4.	öffentlich-rechtliche Entgelte	2.518,13	4.300,00	4.300,00	4.300,00	4.300,00	4.300,00
5.	privatrechtliche Entgelte	0,00	0,00	0,00	0,00	0,00	0,00
6.	Kostenerstattungen und Kostenumlagen	2.403,45	2.000,00	2.000,00	2.000,00	2.000,00	2.000,00
7.	Zinsen und ähnliche Einzahlungen	0,00	0,00	0,00	0,00	0,00	0,00
8.	sonstige haushaltswirksame Einzahlungen	0,00	0,00	0,00	0,00	0,00	0,00
9.	= Summe der Einzahlungen aus lfd. Verwaltungstätigkeit	4.921,58	6.300,00	6.300,00	6.300,00	6.300,00	6.300,00
	Auszahlungen aus lfd. Verwaltungstätigkeit						
10.	Auszahlungen für aktives Personal	0,00	0,00	0,00	0,00	0,00	0,00
11.	Auszahlungen für Versorgung	0,00	0,00	0,00	0,00	0,00	0,00
12.	Auszahlungen für Sach- und Dienstleistungen u.geringwertige Vermögensgegenstände	1.556,68	3.800,00	3.800,00	3.800,00	3.800,00	3.800,00
13.	Zinsen und ähnliche Auszahlungen	0,00	0,00	0,00	0,00	0,00	0,00
14.	Transferauszahlungen	130,00	200,00	200,00	200,00	200,00	200,00
15.	sonstige haushaltswirksame Auszahlungen	0,00	0,00	0,00	0,00	0,00	0,00
16.	= Summe der Auszahlungen aus lfd. Verwaltungstätigkeit	1.686,68	4.000,00	4.000,00	4.000,00	4.000,00	4.000,00
17.	Saldo aus lfd. Verwaltungstätigkeit	3.234,90	2.300,00	2.300,00	2.300,00	2.300,00	2.300,00
	Einzahlungen für Investitionstätigkeit						
18.	Zuwendungen für Investitionstätigkeit	0,00	0,00	0,00	0,00	0,00	0,00
19.	Beiträge u. ä. Entgelte für Investitionstätigkeit	0,00	0,00	0,00	0,00	0,00	0,00
20.	Veräußerung von Sachvermögen	0,00	0,00	0,00	0,00	0,00	0,00
21.	Veräußerung von Finanzvermögensanlagen	0,00	0,00	0,00	0,00	0,00	0,00
22.	sonstige Investitionstätigkeit	0,00	0,00	0,00	0,00	0,00	0,00
23.	= Summe der Einzahlungen für Investitionstätigkeit	0,00	0,00	0,00	0,00	0,00	0,00
	Auszahlungen für Investitionstätigkeit						
24.	Erwerb von Grundstücken und Gebäuden	0,00	0,00	0,00	0,00	0,00	0,00
25.	Baumaßnahmen	1.458,52	0,00	35.000,00	0,00	0,00	0,00
26.	Erwerb von beweglichem Sachvermögen	0,00	0,00	0,00	0,00	0,00	0,00
27.	Erwerb von Finanzvermögensanlagen	0,00	0,00	0,00	0,00	0,00	0,00
28.	Aktivierbare Zuwendungen	0,00	0,00	0,00	0,00	0,00	0,00
29.	Sonstige Investitionstätigkeit	0,00	0,00	0,00	0,00	0,00	0,00
30.	= Summe der Auszahlungen für Investitionstätigkeit	1.458,52	0,00	35.000,00	0,00	0,00	0,00
31.	Saldo aus Investitionstätigkeit	-1.458,52	0,00	-35.000,00	0,00	0,00	0,00
32.	Finanzmittel-Überschuss/ -Fehlbetrag	1.776,38	2.300,00	-32.700,00	2.300,00	2.300,00	2.300,00
	Ein-, Auszahlungen aus Finanzierungstätigkeit						
33.	Einzahlungen; Aufnahme v. Krediten und inneren Darlehen f. Investitionstätigkeit	0,00	0,00	0,00	0,00	0,00	0,00
34.	Auszahlungen; Tilgung Kredite u. Rückzahlung innere Darlehen f. Investitionstätigk.	0,00	0,00	0,00	0,00	0,00	0,00
35.	Saldo aus Finanzierungstätigkeit	0,00	0,00	0,00	0,00	0,00	0,00
36.	Finanzmittelveränderung	1.776,38	2.300,00	-32.700,00	2.300,00	2.300,00	2.300,00

Haushaltsplan 2022 - Gemeinde Wietmarschen

Produktbeschreibung Produkt 57320 Märkte

Wietmarschen

Produktbereich	57	Wirtschaft und Tourismus
Produktgruppe	573	Allgemeine Einrichtungen und Unternehmen
Produkt	57320	Märkte

Weitere verantw. Personen

Hermann-Josef Vogt

Kurzbeschreibung

Organisation und Sicherstellung des Betriebes von Märkten

Leistungsumfang

Kirmes Wietmarschen - Beschickerauswahl, Sicherstellung von Strom, Wasser etc., Abrechnung

Haushaltsplan 2022 - Gemeinde Wietmarschen

Teilergebnishaushalt Produkt 57320 Märkte

Wietmarschen

Nr.	Bezeichnung	Ergebnis 2020	Ansatz 2021	Ansatz 2022	Plan 2023	Plan 2024	Plan 2025
	Ordentliche Erträge						
1.	Steuern und ähnliche Abgaben	0,00	0,00	0,00	0,00	0,00	0,00
2.	Zuwendungen und allgemeine Umlagen	0,00	0,00	0,00	0,00	0,00	0,00
3.	Auflösungserträge aus Sonderposten	0,00	0,00	0,00	0,00	0,00	0,00
4.	sonstige Transfererträge	0,00	0,00	0,00	0,00	0,00	0,00
5.	öffentlich-rechtliche Entgelte	0,00	0,00	0,00	0,00	0,00	0,00
6.	privatrechtliche Entgelte	0,00	0,00	0,00	0,00	0,00	0,00
7.	Kostenerstattungen und Kostenumlagen	0,00	0,00	0,00	0,00	0,00	0,00
8.	Zinsen und ähnliche Finanzerträge	0,00	0,00	0,00	0,00	0,00	0,00
9.	aktivierungsfähige Eigenleistungen	0,00	0,00	0,00	0,00	0,00	0,00
10.	Bestandsveränderungen	0,00	0,00	0,00	0,00	0,00	0,00
11.	sonstige ordentliche Erträge	0,00	0,00	0,00	0,00	0,00	0,00
12.	= Summe ordentliche Erträge	0,00	0,00	0,00	0,00	0,00	0,00
	Ordentliche Aufwendungen						
13.	Personalaufwendungen	0,00	0,00	0,00	0,00	0,00	0,00
14.	Versorgungsaufwendungen	0,00	0,00	0,00	0,00	0,00	0,00
15.	Aufwendungen für Sach- und Dienstleistungen	0,00	500,00	500,00	500,00	500,00	500,00
16.	Abschreibungen	0,00	0,00	0,00	0,00	0,00	0,00
17.	Zinsen und ähnliche Aufwendungen	0,00	0,00	0,00	0,00	0,00	0,00
18.	Transferaufwendungen	0,00	2.000,00	2.000,00	2.000,00	2.000,00	2.000,00
19.	sonstige ordentliche Aufwendungen	0,00	0,00	0,00	0,00	0,00	0,00
20.	= Summe ordentliche Aufwendungen	0,00	2.500,00	2.500,00	2.500,00	2.500,00	2.500,00
21.	ordentliches Ergebnis	0,00	-2.500,00	-2.500,00	-2.500,00	-2.500,00	-2.500,00
22.	außerordentliche Erträge	0,00	0,00	0,00	0,00	0,00	0,00
23.	außerordentliche Aufwendungen	0,00	0,00	0,00	0,00	0,00	0,00
24.	außerordentliches Ergebnis	0,00	0,00	0,00	0,00	0,00	0,00
25.	Jahresergebnis - Überschuss (+)/Fehlbetrag (-)	0,00	-2.500,00	-2.500,00	-2.500,00	-2.500,00	-2.500,00
26.	Erträge aus internen Leistungsbeziehungen	0,00	0,00	0,00	0,00	0,00	0,00
27.	Aufwendungen aus internen Leistungsbeziehungen	0,00	0,00	0,00	0,00	0,00	0,00
28.	Saldo aus internen Leistungsbeziehungen	0,00	0,00	0,00	0,00	0,00	0,00
29.	Ergebnis unter Berücksichtigung der Internen Leistungsbeziehungen	0,00	-2.500,00	-2.500,00	-2.500,00	-2.500,00	-2.500,00

Haushaltsplan 2022 - Gemeinde Wietmarschen

Teilfinanzhaushalt Produkt 57320 Märkte							
Wietmarschen							
Nr.	Bezeichnung	Ergebnis 2020	Ansatz 2021	Ansatz 2022	Plan 2023	Plan 2024	Plan 2025
	Einzahlungen aus laufender Verwaltungstätigkeit						
1.	Steuern und ähnliche Abgaben	0,00	0,00	0,00	0,00	0,00	0,00
2.	Zuwendungen und allgemeine Umlagen	0,00	0,00	0,00	0,00	0,00	0,00
3.	sonstige Transfereinzahlungen	0,00	0,00	0,00	0,00	0,00	0,00
4.	öffentlich-rechtliche Entgelte	0,00	0,00	0,00	0,00	0,00	0,00
5.	privatrechtliche Entgelte	0,00	0,00	0,00	0,00	0,00	0,00
6.	Kostenerstattungen und Kostenumlagen	0,00	0,00	0,00	0,00	0,00	0,00
7.	Zinsen und ähnliche Einzahlungen	0,00	0,00	0,00	0,00	0,00	0,00
8.	sonstige haushaltswirksame Einzahlungen	0,00	0,00	0,00	0,00	0,00	0,00
9.	= Summe der Einzahlungen aus lfd. Verwaltungstätigkeit	0,00	0,00	0,00	0,00	0,00	0,00
	Auszahlungen aus lfd. Verwaltungstätigkeit						
10.	Auszahlungen für aktives Personal	0,00	0,00	0,00	0,00	0,00	0,00
11.	Auszahlungen für Versorgung	0,00	0,00	0,00	0,00	0,00	0,00
12.	Auszahlungen für Sach- und Dienstleistungen u.geringwertige Vermögensgegenstände	0,00	500,00	500,00	500,00	500,00	500,00
13.	Zinsen und ähnliche Auszahlungen	0,00	0,00	0,00	0,00	0,00	0,00
14.	Transferauszahlungen	0,00	2.000,00	2.000,00	2.000,00	2.000,00	2.000,00
15.	sonstige haushaltswirksame Auszahlungen	0,00	0,00	0,00	0,00	0,00	0,00
16.	= Summe der Auszahlungen aus lfd. Verwaltungstätigkeit	0,00	2.500,00	2.500,00	2.500,00	2.500,00	2.500,00
17.	Saldo aus lfd. Verwaltungstätigkeit	0,00	-2.500,00	-2.500,00	-2.500,00	-2.500,00	-2.500,00
	Einzahlungen für Investitionstätigkeit						
18.	Zuwendungen für Investitionstätigkeit	0,00	0,00	0,00	0,00	0,00	0,00
19.	Beiträge u. ä. Entgelte für Investitionstätigkeit	0,00	0,00	0,00	0,00	0,00	0,00
20.	Veräußerung von Sachvermögen	0,00	0,00	0,00	0,00	0,00	0,00
21.	Veräußerung von Finanzvermögensanlagen	0,00	0,00	0,00	0,00	0,00	0,00
22.	sonstige Investitionstätigkeit	0,00	0,00	0,00	0,00	0,00	0,00
23.	= Summe der Einzahlungen für Investitionstätigkeit	0,00	0,00	0,00	0,00	0,00	0,00
	Auszahlungen für Investitionstätigkeit						
24.	Erwerb von Grundstücken und Gebäuden	0,00	0,00	0,00	0,00	0,00	0,00
25.	Baumaßnahmen	0,00	0,00	0,00	0,00	0,00	0,00
26.	Erwerb von beweglichem Sachvermögen	0,00	0,00	0,00	0,00	0,00	0,00
27.	Erwerb von Finanzvermögensanlagen	0,00	0,00	0,00	0,00	0,00	0,00
28.	Aktivierbare Zuwendungen	0,00	0,00	0,00	0,00	0,00	0,00
29.	Sonstige Investitionstätigkeit	0,00	0,00	0,00	0,00	0,00	0,00
30.	= Summe der Auszahlungen für Investitionstätigkeit	0,00	0,00	0,00	0,00	0,00	0,00
31.	Saldo aus Investitionstätigkeit	0,00	0,00	0,00	0,00	0,00	0,00
32.	Finanzmittel-Überschuss/ -Fehlbetrag	0,00	-2.500,00	-2.500,00	-2.500,00	-2.500,00	-2.500,00
	Ein-, Auszahlungen aus Finanzierungstätigkeit						
33.	Einzahlungen; Aufnahme v. Krediten und inneren Darlehen f. Investitionstätigkeit	0,00	0,00	0,00	0,00	0,00	0,00
34.	Auszahlungen; Tilgung Kredite u. Rückzahlung innere Darlehen f. Investitionstätigk.	0,00	0,00	0,00	0,00	0,00	0,00
35.	Saldo aus Finanzierungstätigkeit	0,00	0,00	0,00	0,00	0,00	0,00
36.	Finanzmittelveränderung	0,00	-2.500,00	-2.500,00	-2.500,00	-2.500,00	-2.500,00

Teilhaushalt 5

Sozialamt

Haushaltsplan 2022 - Gemeinde Wietmarschen

Teilergebnishaushalt Teilhaushalt 5 Sozialamt							
Wietmarschen							
Nr.	Bezeichnung	Ergebnis 2020	Ansatz 2021	Ansatz 2022	Plan 2023	Plan 2024	Plan 2025
	Ordentliche Erträge						
1.	Steuern und ähnliche Abgaben	0,00	0,00	0,00	0,00	0,00	0,00
2.	Zuwendungen und allgemeine Umlagen	0,00	0,00	0,00	0,00	0,00	0,00
3.	Auflösungserträge aus Sonderposten	0,00	0,00	0,00	0,00	0,00	0,00
4.	sonstige Transfererträge	0,00	0,00	0,00	0,00	0,00	0,00
5.	öffentlich-rechtliche Entgelte	0,00	0,00	0,00	0,00	0,00	0,00
6.	privatrechtliche Entgelte	0,00	0,00	0,00	0,00	0,00	0,00
7.	Kostenerstattungen und Kostenumlagen	122.982,79	197.100,00	197.100,00	197.100,00	197.100,00	197.100,00
8.	Zinsen und ähnliche Finanzerträge	0,00	0,00	0,00	0,00	0,00	0,00
9.	aktivierungsfähige Eigenleistungen	0,00	0,00	0,00	0,00	0,00	0,00
10.	Bestandsveränderungen	0,00	0,00	0,00	0,00	0,00	0,00
11.	sonstige ordentliche Erträge	0,00	0,00	0,00	0,00	0,00	0,00
12.	= Summe ordentliche Erträge	122.982,79	197.100,00	197.100,00	197.100,00	197.100,00	197.100,00
	Ordentliche Aufwendungen						
13.	Personalaufwendungen	211.372,93	249.500,00	261.800,00	217.600,00	263.500,00	235.200,00
14.	Versorgungsaufwendungen	0,00	0,00	0,00	0,00	0,00	0,00
15.	Aufwendungen für Sach- und Dienstleistungen	1.063,92	3.100,00	3.100,00	3.100,00	3.100,00	2.100,00
16.	Abschreibungen	0,00	0,00	0,00	0,00	0,00	0,00
17.	Zinsen und ähnliche Aufwendungen	0,00	0,00	0,00	0,00	0,00	0,00
18.	Transferaufwendungen	0,00	0,00	0,00	0,00	0,00	0,00
19.	sonstige ordentliche Aufwendungen	2.830,76	2.600,00	3.500,00	3.500,00	3.500,00	3.300,00
20.	= Summe ordentliche Aufwendungen	215.267,61	255.200,00	268.400,00	224.200,00	270.100,00	240.600,00
21.	ordentliches Ergebnis	-92.284,82	-58.100,00	-71.300,00	-27.100,00	-73.000,00	-43.500,00
22.	außerordentliche Erträge	0,00	0,00	0,00	0,00	0,00	0,00
23.	außerordentliche Aufwendungen	0,00	0,00	0,00	0,00	0,00	0,00
24.	außerordentliches Ergebnis	0,00	0,00	0,00	0,00	0,00	0,00
25.	Jahresergebnis - Überschuss (+)/Fehlbetrag (-)	-92.284,82	-58.100,00	-71.300,00	-27.100,00	-73.000,00	-43.500,00
26.	Erträge aus internen Leistungsbeziehungen	0,00	0,00	0,00	0,00	0,00	0,00
27.	Aufwendungen aus internen Leistungsbeziehungen	0,00	0,00	0,00	0,00	0,00	0,00
28.	Saldo aus internen Leistungsbeziehungen	0,00	0,00	0,00	0,00	0,00	0,00
29.	Ergebnis unter Berücksichtigung der Internen Leistungsbeziehungen	-92.284,82	-58.100,00	-71.300,00	-27.100,00	-73.000,00	-43.500,00

Haushaltsplan 2022 - Gemeinde Wietmarschen

Teilfinanzhaushalt Teilhaushalt 5 Sozialamt							
Wietmarschen							
Nr.	Bezeichnung	Ergebnis 2020	Ansatz 2021	Ansatz 2022	Plan 2023	Plan 2024	Plan 2025
	Einzahlungen aus laufender Verwaltungstätigkeit						
1.	Steuern und ähnliche Abgaben	0,00	0,00	0,00	0,00	0,00	0,00
2.	Zuwendungen und allgemeine Umlagen	0,00	0,00	0,00	0,00	0,00	0,00
3.	sonstige Transfereinzahlungen	0,00	0,00	0,00	0,00	0,00	0,00
4.	öffentlich-rechtliche Entgelte	0,00	0,00	0,00	0,00	0,00	0,00
5.	privatrechtliche Entgelte	0,00	0,00	0,00	0,00	0,00	0,00
6.	Kostenerstattungen und Kostenumlagen	115.873,31	197.100,00	197.100,00	197.100,00	197.100,00	197.100,00
7.	Zinsen und ähnliche Einzahlungen	0,00	0,00	0,00	0,00	0,00	0,00
8.	sonstige haushaltswirksame Einzahlungen	0,00	0,00	0,00	0,00	0,00	0,00
9.	= Summe der Einzahlungen aus lfd. Verwaltungstätigkeit	115.873,31	197.100,00	197.100,00	197.100,00	197.100,00	197.100,00
	Auszahlungen aus lfd. Verwaltungstätigkeit						
10.	Auszahlungen für aktives Personal	211.372,93	249.500,00	261.800,00	217.600,00	263.500,00	234.700,00
11.	Auszahlungen für Versorgung	0,00	0,00	0,00	0,00	0,00	0,00
12.	Auszahlungen für Sach- und Dienstleistungen u.geringwertige Vermögensgegenstände	1.063,92	3.100,00	3.100,00	3.100,00	3.100,00	2.100,00
13.	Zinsen und ähnliche Auszahlungen	0,00	0,00	0,00	0,00	0,00	0,00
14.	Transferauszahlungen	0,00	0,00	0,00	0,00	0,00	0,00
15.	sonstige haushaltswirksame Auszahlungen	2.812,37	2.600,00	3.500,00	3.500,00	3.500,00	3.300,00
16.	= Summe der Auszahlungen aus lfd. Verwaltungstätigkeit	215.249,22	255.200,00	268.400,00	224.200,00	270.100,00	240.100,00
17.	Saldo aus lfd. Verwaltungstätigkeit	-99.375,91	-58.100,00	-71.300,00	-27.100,00	-73.000,00	-43.000,00
	Einzahlungen für Investitionstätigkeit						
18.	Zuwendungen für Investitionstätigkeit	0,00	0,00	0,00	0,00	0,00	0,00
19.	Beiträge u. ä. Entgelte für Investitionstätigkeit	0,00	0,00	0,00	0,00	0,00	0,00
20.	Veräußerung von Sachvermögen	0,00	0,00	0,00	0,00	0,00	0,00
21.	Veräußerung von Finanzvermögensanlagen	0,00	0,00	0,00	0,00	0,00	0,00
22.	sonstige Investitionstätigkeit	0,00	0,00	0,00	0,00	0,00	0,00
23.	= Summe der Einzahlungen für Investitionstätigkeit	0,00	0,00	0,00	0,00	0,00	0,00
	Auszahlungen für Investitionstätigkeit						
24.	Erwerb von Grundstücken und Gebäuden	0,00	0,00	0,00	0,00	0,00	0,00
25.	Baumaßnahmen	0,00	0,00	0,00	0,00	0,00	0,00
26.	Erwerb von beweglichem Sachvermögen	0,00	0,00	0,00	0,00	0,00	0,00
27.	Erwerb von Finanzvermögensanlagen	0,00	0,00	0,00	0,00	0,00	0,00
28.	Aktivierbare Zuwendungen	0,00	0,00	0,00	0,00	0,00	0,00
29.	Sonstige Investitionstätigkeit	0,00	0,00	0,00	0,00	0,00	0,00
30.	= Summe der Auszahlungen für Investitionstätigkeit	0,00	0,00	0,00	0,00	0,00	0,00
31.	Saldo aus Investitionstätigkeit	0,00	0,00	0,00	0,00	0,00	0,00
32.	Finanzmittel-Überschuss/ -Fehlbetrag	-99.375,91	-58.100,00	-71.300,00	-27.100,00	-73.000,00	-43.000,00
	Ein-, Auszahlungen aus Finanzierungstätigkeit						
33.	Einzahlungen; Aufnahme v. Krediten und inneren Darlehen f. Investitionstätigkeit	0,00	0,00	0,00	0,00	0,00	0,00
34.	Auszahlungen; Tilgung Kredite u. Rückzahlung innere Darlehen f. Investitionstätigk.	0,00	0,00	0,00	0,00	0,00	0,00
35.	Saldo aus Finanzierungstätigkeit	0,00	0,00	0,00	0,00	0,00	0,00
36.	Finanzmittelveränderung	-99.375,91	-58.100,00	-71.300,00	-27.100,00	-73.000,00	-43.000,00

Haushaltsplan 2022 - Gemeinde Wietmarschen

Produktbeschreibung Produkt 31190 Verwaltung der Sozialhilfe nach SGB XII

Wietmarschen

Produktbereich	31	Soziale Hilfen
Produktgruppe	311	Grundversorgung und Hilfen nach dem Zwölften Buch
Produkt	31190	Verwaltung der Sozialhilfe nach SGB XII

Weitere verantw. Personen

Marion Wigbels

Kurzbeschreibung

Verwaltung der Sozialhilfe nach Sozialgesetzbuch XII (ohne Leistungsbezug)

Leistungsumfang

- Hier werden lediglich die Personalkosten dargestellt
- Die Leistungen werden über den Haushalt des Landkreises Graftschaft Bentheim gebucht

Haushaltsplan 2022 - Gemeinde Wietmarschen

Teilergebnishaushalt Produkt 31190 Verwaltung der Sozialhilfe nach SGB XII

Wietmarschen

Nr.	Bezeichnung	Ergebnis 2020	Ansatz 2021	Ansatz 2022	Plan 2023	Plan 2024	Plan 2025
	Ordentliche Erträge						
1.	Steuern und ähnliche Abgaben	0,00	0,00	0,00	0,00	0,00	0,00
2.	Zuwendungen und allgemeine Umlagen	0,00	0,00	0,00	0,00	0,00	0,00
3.	Auflösungserträge aus Sonderposten	0,00	0,00	0,00	0,00	0,00	0,00
4.	sonstige Transfererträge	0,00	0,00	0,00	0,00	0,00	0,00
5.	öffentlich-rechtliche Entgelte	0,00	0,00	0,00	0,00	0,00	0,00
6.	privatrechtliche Entgelte	0,00	0,00	0,00	0,00	0,00	0,00
7.	Kostenerstattungen und Kostenumlagen	145,61	0,00	0,00	0,00	0,00	0,00
8.	Zinsen und ähnliche Finanzerträge	0,00	0,00	0,00	0,00	0,00	0,00
9.	aktivierungsfähige Eigenleistungen	0,00	0,00	0,00	0,00	0,00	0,00
10.	Bestandsveränderungen	0,00	0,00	0,00	0,00	0,00	0,00
11.	sonstige ordentliche Erträge	0,00	0,00	0,00	0,00	0,00	0,00
12.	= Summe ordentliche Erträge	145,61	0,00	0,00	0,00	0,00	0,00
	Ordentliche Aufwendungen						
13.	Personalaufwendungen	36.712,14	59.200,00	64.100,00	19.600,00	64.600,00	64.600,00
14.	Versorgungsaufwendungen	0,00	0,00	0,00	0,00	0,00	0,00
15.	Aufwendungen für Sach- und Dienstleistungen	0,00	800,00	800,00	800,00	800,00	800,00
16.	Abschreibungen	0,00	0,00	0,00	0,00	0,00	0,00
17.	Zinsen und ähnliche Aufwendungen	0,00	0,00	0,00	0,00	0,00	0,00
18.	Transferaufwendungen	0,00	0,00	0,00	0,00	0,00	0,00
19.	sonstige ordentliche Aufwendungen	125,46	600,00	600,00	600,00	600,00	600,00
20.	= Summe ordentliche Aufwendungen	36.837,60	60.600,00	65.500,00	21.000,00	66.000,00	66.000,00
21.	ordentliches Ergebnis	-36.691,99	-60.600,00	-65.500,00	-21.000,00	-66.000,00	-66.000,00
22.	außerordentliche Erträge	0,00	0,00	0,00	0,00	0,00	0,00
23.	außerordentliche Aufwendungen	0,00	0,00	0,00	0,00	0,00	0,00
24.	außerordentliches Ergebnis	0,00	0,00	0,00	0,00	0,00	0,00
25.	Jahresergebnis - Überschuss (+)/Fehlbetrag (-)	-36.691,99	-60.600,00	-65.500,00	-21.000,00	-66.000,00	-66.000,00
26.	Erträge aus internen Leistungsbeziehungen	0,00	0,00	0,00	0,00	0,00	0,00
27.	Aufwendungen aus internen Leistungsbeziehungen	0,00	0,00	0,00	0,00	0,00	0,00
28.	Saldo aus internen Leistungsbeziehungen	0,00	0,00	0,00	0,00	0,00	0,00
29.	Ergebnis unter Berücksichtigung der Internen Leistungsbeziehungen	-36.691,99	-60.600,00	-65.500,00	-21.000,00	-66.000,00	-66.000,00

Haushaltsplan 2022 - Gemeinde Wietmarschen

Teilfinanzhaushalt Produkt 31190 Verwaltung der Sozialhilfe nach SGB XII

Wietmarschen

Nr.	Bezeichnung	Ergebnis 2020	Ansatz 2021	Ansatz 2022	Plan 2023	Plan 2024	Plan 2025
	Einzahlungen aus laufender Verwaltungstätigkeit						
1.	Steuern und ähnliche Abgaben	0,00	0,00	0,00	0,00	0,00	0,00
2.	Zuwendungen und allgemeine Umlagen	0,00	0,00	0,00	0,00	0,00	0,00
3.	sonstige Transfereinzahlungen	0,00	0,00	0,00	0,00	0,00	0,00
4.	öffentlich-rechtliche Entgelte	0,00	0,00	0,00	0,00	0,00	0,00
5.	privatrechtliche Entgelte	0,00	0,00	0,00	0,00	0,00	0,00
6.	Kostenerstattungen und Kostenumlagen	145,61	0,00	0,00	0,00	0,00	0,00
7.	Zinsen und ähnliche Einzahlungen	0,00	0,00	0,00	0,00	0,00	0,00
8.	sonstige haushaltswirksame Einzahlungen	0,00	0,00	0,00	0,00	0,00	0,00
9.	= Summe der Einzahlungen aus lfd. Verwaltungstätigkeit	145,61	0,00	0,00	0,00	0,00	0,00
	Auszahlungen aus lfd. Verwaltungstätigkeit						
10.	Auszahlungen für aktives Personal	36.712,14	59.200,00	64.100,00	19.600,00	64.600,00	64.600,00
11.	Auszahlungen für Versorgung	0,00	0,00	0,00	0,00	0,00	0,00
12.	Auszahlungen für Sach- und Dienstleistungen u.geringwertige Vermögensgegenstände	0,00	800,00	800,00	800,00	800,00	800,00
13.	Zinsen und ähnliche Auszahlungen	0,00	0,00	0,00	0,00	0,00	0,00
14.	Transferauszahlungen	0,00	0,00	0,00	0,00	0,00	0,00
15.	sonstige haushaltswirksame Auszahlungen	125,46	600,00	600,00	600,00	600,00	600,00
16.	= Summe der Auszahlungen aus lfd. Verwaltungstätigkeit	36.837,60	60.600,00	65.500,00	21.000,00	66.000,00	66.000,00
17.	Saldo aus lfd. Verwaltungstätigkeit	-36.691,99	-60.600,00	-65.500,00	-21.000,00	-66.000,00	-66.000,00
	Einzahlungen für Investitionstätigkeit						
18.	Zuwendungen für Investitionstätigkeit	0,00	0,00	0,00	0,00	0,00	0,00
19.	Beiträge u. ä. Entgelte für Investitionstätigkeit	0,00	0,00	0,00	0,00	0,00	0,00
20.	Veräußerung von Sachvermögen	0,00	0,00	0,00	0,00	0,00	0,00
21.	Veräußerung von Finanzvermögensanlagen	0,00	0,00	0,00	0,00	0,00	0,00
22.	sonstige Investitionstätigkeit	0,00	0,00	0,00	0,00	0,00	0,00
23.	= Summe der Einzahlungen für Investitionstätigkeit	0,00	0,00	0,00	0,00	0,00	0,00
	Auszahlungen für Investitionstätigkeit						
24.	Erwerb von Grundstücken und Gebäuden	0,00	0,00	0,00	0,00	0,00	0,00
25.	Baumaßnahmen	0,00	0,00	0,00	0,00	0,00	0,00
26.	Erwerb von beweglichem Sachvermögen	0,00	0,00	0,00	0,00	0,00	0,00
27.	Erwerb von Finanzvermögensanlagen	0,00	0,00	0,00	0,00	0,00	0,00
28.	Aktivierbare Zuwendungen	0,00	0,00	0,00	0,00	0,00	0,00
29.	Sonstige Investitionstätigkeit	0,00	0,00	0,00	0,00	0,00	0,00
30.	= Summe der Auszahlungen für Investitionstätigkeit	0,00	0,00	0,00	0,00	0,00	0,00
31.	Saldo aus Investitionstätigkeit	0,00	0,00	0,00	0,00	0,00	0,00
32.	Finanzmittel-Überschuss/ -Fehlbetrag	-36.691,99	-60.600,00	-65.500,00	-21.000,00	-66.000,00	-66.000,00
	Ein-, Auszahlungen aus Finanzierungstätigkeit						
33.	Einzahlungen; Aufnahme v. Krediten und inneren Darlehen f. Investitionstätigkeit	0,00	0,00	0,00	0,00	0,00	0,00
34.	Auszahlungen; Tilgung Kredite u. Rückzahlung innere Darlehen f. Investitionstätigk.	0,00	0,00	0,00	0,00	0,00	0,00
35.	Saldo aus Finanzierungstätigkeit	0,00	0,00	0,00	0,00	0,00	0,00
36.	Finanzmittelveränderung	-36.691,99	-60.600,00	-65.500,00	-21.000,00	-66.000,00	-66.000,00

Haushaltsplan 2022 - Gemeinde Wietmarschen

Produktbeschreibung Produkt 31290 Verwaltung der Grundsicherung nach SGB II

Wietmarschen

Produktbereich	31	Soziale Hilfen
Produktgruppe	312	Grundsicherung für Arbeitssuchende nach dem Zweite
Produkt	31290	Verwaltung der Grundsicherung nach SGB II

Weitere verantw. Personen

Marion Wigbels

Kurzbeschreibung

Verwaltung der Grundsicherung nach Sozialgesetzbuch II (ohne Leistungsbezug)

Leistungsumfang

- Hier werden lediglich die Personalkosten dargestellt
- Die Leistungen werden über den Haushalt des Landkreises Graftschaft Bentheim gebucht

Haushaltsplan 2022 - Gemeinde Wietmarschen

Teilergebnishaushalt Produkt 31290 Verwaltung der Grundsicherung nach SGB II

Wietmarschen

Nr.	Bezeichnung	Ergebnis 2020	Ansatz 2021	Ansatz 2022	Plan 2023	Plan 2024	Plan 2025
	Ordentliche Erträge						
1.	Steuern und ähnliche Abgaben	0,00	0,00	0,00	0,00	0,00	0,00
2.	Zuwendungen und allgemeine Umlagen	0,00	0,00	0,00	0,00	0,00	0,00
3.	Auflösungserträge aus Sonderposten	0,00	0,00	0,00	0,00	0,00	0,00
4.	sonstige Transfererträge	0,00	0,00	0,00	0,00	0,00	0,00
5.	öffentlich-rechtliche Entgelte	0,00	0,00	0,00	0,00	0,00	0,00
6.	privatrechtliche Entgelte	0,00	0,00	0,00	0,00	0,00	0,00
7.	Kostenerstattungen und Kostenumlagen	71.191,24	137.100,00	137.100,00	137.100,00	137.100,00	137.100,00
8.	Zinsen und ähnliche Finanzerträge	0,00	0,00	0,00	0,00	0,00	0,00
9.	aktivierungsfähige Eigenleistungen	0,00	0,00	0,00	0,00	0,00	0,00
10.	Bestandsveränderungen	0,00	0,00	0,00	0,00	0,00	0,00
11.	sonstige ordentliche Erträge	0,00	0,00	0,00	0,00	0,00	0,00
12.	= Summe ordentliche Erträge	71.191,24	137.100,00	137.100,00	137.100,00	137.100,00	137.100,00
	Ordentliche Aufwendungen						
13.	Personalaufwendungen	75.038,83	78.400,00	84.200,00	84.900,00	85.100,00	85.100,00
14.	Versorgungsaufwendungen	0,00	0,00	0,00	0,00	0,00	0,00
15.	Aufwendungen für Sach- und Dienstleistungen	0,00	300,00	300,00	300,00	300,00	300,00
16.	Abschreibungen	0,00	0,00	0,00	0,00	0,00	0,00
17.	Zinsen und ähnliche Aufwendungen	0,00	0,00	0,00	0,00	0,00	0,00
18.	Transferaufwendungen	0,00	0,00	0,00	0,00	0,00	0,00
19.	sonstige ordentliche Aufwendungen	130,22	200,00	200,00	200,00	200,00	200,00
20.	= Summe ordentliche Aufwendungen	75.169,05	78.900,00	84.700,00	85.400,00	85.600,00	85.600,00
21.	ordentliches Ergebnis	-3.977,81	58.200,00	52.400,00	51.700,00	51.500,00	51.500,00
22.	außerordentliche Erträge	0,00	0,00	0,00	0,00	0,00	0,00
23.	außerordentliche Aufwendungen	0,00	0,00	0,00	0,00	0,00	0,00
24.	außerordentliches Ergebnis	0,00	0,00	0,00	0,00	0,00	0,00
25.	Jahresergebnis - Überschuss (+)/Fehlbetrag (-)	-3.977,81	58.200,00	52.400,00	51.700,00	51.500,00	51.500,00
26.	Erträge aus internen Leistungsbeziehungen	0,00	0,00	0,00	0,00	0,00	0,00
27.	Aufwendungen aus internen Leistungsbeziehungen	0,00	0,00	0,00	0,00	0,00	0,00
28.	Saldo aus internen Leistungsbeziehungen	0,00	0,00	0,00	0,00	0,00	0,00
29.	Ergebnis unter Berücksichtigung der Internen Leistungsbeziehungen	-3.977,81	58.200,00	52.400,00	51.700,00	51.500,00	51.500,00

Haushaltsplan 2022 - Gemeinde Wietmarschen

Teilfinanzhaushalt Produkt 31290 Verwaltung der Grundsicherung nach SGB II

Wietmarschen

Nr.	Bezeichnung	Ergebnis 2020	Ansatz 2021	Ansatz 2022	Plan 2023	Plan 2024	Plan 2025
	Einzahlungen aus laufender Verwaltungstätigkeit						
1.	Steuern und ähnliche Abgaben	0,00	0,00	0,00	0,00	0,00	0,00
2.	Zuwendungen und allgemeine Umlagen	0,00	0,00	0,00	0,00	0,00	0,00
3.	sonstige Transfereinzahlungen	0,00	0,00	0,00	0,00	0,00	0,00
4.	öffentlich-rechtliche Entgelte	0,00	0,00	0,00	0,00	0,00	0,00
5.	privatrechtliche Entgelte	0,00	0,00	0,00	0,00	0,00	0,00
6.	Kostenerstattungen und Kostenumlagen	62.389,80	137.100,00	137.100,00	137.100,00	137.100,00	137.100,00
7.	Zinsen und ähnliche Einzahlungen	0,00	0,00	0,00	0,00	0,00	0,00
8.	sonstige haushaltswirksame Einzahlungen	0,00	0,00	0,00	0,00	0,00	0,00
9.	= Summe der Einzahlungen aus lfd. Verwaltungstätigkeit	62.389,80	137.100,00	137.100,00	137.100,00	137.100,00	137.100,00
	Auszahlungen aus lfd. Verwaltungstätigkeit						
10.	Auszahlungen für aktives Personal	75.038,83	78.400,00	84.200,00	84.900,00	85.100,00	84.800,00
11.	Auszahlungen für Versorgung	0,00	0,00	0,00	0,00	0,00	0,00
12.	Auszahlungen für Sach- und Dienstleistungen u.geringwertige Vermögensgegenstände	0,00	300,00	300,00	300,00	300,00	300,00
13.	Zinsen und ähnliche Auszahlungen	0,00	0,00	0,00	0,00	0,00	0,00
14.	Transferauszahlungen	0,00	0,00	0,00	0,00	0,00	0,00
15.	sonstige haushaltswirksame Auszahlungen	109,82	200,00	200,00	200,00	200,00	200,00
16.	= Summe der Auszahlungen aus lfd. Verwaltungstätigkeit	75.148,65	78.900,00	84.700,00	85.400,00	85.600,00	85.300,00
17.	Saldo aus lfd. Verwaltungstätigkeit	-12.758,85	58.200,00	52.400,00	51.700,00	51.500,00	51.800,00
	Einzahlungen für Investitionstätigkeit						
18.	Zuwendungen für Investitionstätigkeit	0,00	0,00	0,00	0,00	0,00	0,00
19.	Beiträge u. ä. Entgelte für Investitionstätigkeit	0,00	0,00	0,00	0,00	0,00	0,00
20.	Veräußerung von Sachvermögen	0,00	0,00	0,00	0,00	0,00	0,00
21.	Veräußerung von Finanzvermögensanlagen	0,00	0,00	0,00	0,00	0,00	0,00
22.	sonstige Investitionstätigkeit	0,00	0,00	0,00	0,00	0,00	0,00
23.	= Summe der Einzahlungen für Investitionstätigkeit	0,00	0,00	0,00	0,00	0,00	0,00
	Auszahlungen für Investitionstätigkeit						
24.	Erwerb von Grundstücken und Gebäuden	0,00	0,00	0,00	0,00	0,00	0,00
25.	Baumaßnahmen	0,00	0,00	0,00	0,00	0,00	0,00
26.	Erwerb von beweglichem Sachvermögen	0,00	0,00	0,00	0,00	0,00	0,00
27.	Erwerb von Finanzvermögensanlagen	0,00	0,00	0,00	0,00	0,00	0,00
28.	Aktivierbare Zuwendungen	0,00	0,00	0,00	0,00	0,00	0,00
29.	Sonstige Investitionstätigkeit	0,00	0,00	0,00	0,00	0,00	0,00
30.	= Summe der Auszahlungen für Investitionstätigkeit	0,00	0,00	0,00	0,00	0,00	0,00
31.	Saldo aus Investitionstätigkeit	0,00	0,00	0,00	0,00	0,00	0,00
32.	Finanzmittel-Überschuss/ -Fehlbetrag	-12.758,85	58.200,00	52.400,00	51.700,00	51.500,00	51.800,00
	Ein-, Auszahlungen aus Finanzierungstätigkeit						
33.	Einzahlungen; Aufnahme v. Krediten und inneren Darlehen f. Investitionstätigkeit	0,00	0,00	0,00	0,00	0,00	0,00
34.	Auszahlungen; Tilgung Kredite u. Rückzahlung innere Darlehen f. Investitionstätigk.	0,00	0,00	0,00	0,00	0,00	0,00
35.	Saldo aus Finanzierungstätigkeit	0,00	0,00	0,00	0,00	0,00	0,00
36.	Finanzmittelveränderung	-12.758,85	58.200,00	52.400,00	51.700,00	51.500,00	51.800,00

Haushaltsplan 2022 - Gemeinde Wietmarschen

Produktbeschreibung Produkt 31390 Verwaltung der Leistungen nach dem AsylbLG

Wietmarschen

Produktbereich	31	Soziale Hilfen
Produktgruppe	313	Leistungen nach dem Asylbewerberleistungsgesetz
Produkt	31390	Verwaltung der Leistungen nach dem AsylbLG

Weitere verantw. Personen

Marion Wigbels

Kurzbeschreibung

Verwaltung der Leistungen nach dem Asylbewerberleistungsgesetz (ohne Leistungsbezug)

Leistungsumfang

- Hier werden lediglich die Personalkosten dargestellt
- Die Leistungen werden über den Haushalt des Landkreises Graftschaft Bentheim gebucht

Haushaltsplan 2022 - Gemeinde Wietmarschen

Teilergebnishaushalt Produkt 31390 Verwaltung der Leistungen nach dem AsylbLG

Wietmarschen

Nr.	Bezeichnung	Ergebnis 2020	Ansatz 2021	Ansatz 2022	Plan 2023	Plan 2024	Plan 2025
	Ordentliche Erträge						
1.	Steuern und ähnliche Abgaben	0,00	0,00	0,00	0,00	0,00	0,00
2.	Zuwendungen und allgemeine Umlagen	0,00	0,00	0,00	0,00	0,00	0,00
3.	Auflösungserträge aus Sonderposten	0,00	0,00	0,00	0,00	0,00	0,00
4.	sonstige Transfererträge	0,00	0,00	0,00	0,00	0,00	0,00
5.	öffentlich-rechtliche Entgelte	0,00	0,00	0,00	0,00	0,00	0,00
6.	privatrechtliche Entgelte	0,00	0,00	0,00	0,00	0,00	0,00
7.	Kostenerstattungen und Kostenumlagen	47.993,20	60.000,00	60.000,00	60.000,00	60.000,00	60.000,00
8.	Zinsen und ähnliche Finanzerträge	0,00	0,00	0,00	0,00	0,00	0,00
9.	aktivierungsfähige Eigenleistungen	0,00	0,00	0,00	0,00	0,00	0,00
10.	Bestandsveränderungen	0,00	0,00	0,00	0,00	0,00	0,00
11.	sonstige ordentliche Erträge	0,00	0,00	0,00	0,00	0,00	0,00
12.	= Summe ordentliche Erträge	47.993,20	60.000,00	60.000,00	60.000,00	60.000,00	60.000,00
	Ordentliche Aufwendungen						
13.	Personalaufwendungen	65.890,59	70.300,00	71.400,00	71.400,00	71.400,00	71.400,00
14.	Versorgungsaufwendungen	0,00	0,00	0,00	0,00	0,00	0,00
15.	Aufwendungen für Sach- und Dienstleistungen	507,60	1.000,00	1.000,00	1.000,00	1.000,00	1.000,00
16.	Abschreibungen	0,00	0,00	0,00	0,00	0,00	0,00
17.	Zinsen und ähnliche Aufwendungen	0,00	0,00	0,00	0,00	0,00	0,00
18.	Transferaufwendungen	0,00	0,00	0,00	0,00	0,00	0,00
19.	sonstige ordentliche Aufwendungen	2.316,14	1.600,00	2.500,00	2.500,00	2.500,00	2.500,00
20.	= Summe ordentliche Aufwendungen	68.714,33	72.900,00	74.900,00	74.900,00	74.900,00	74.900,00
21.	ordentliches Ergebnis	-20.721,13	-12.900,00	-14.900,00	-14.900,00	-14.900,00	-14.900,00
22.	außerordentliche Erträge	0,00	0,00	0,00	0,00	0,00	0,00
23.	außerordentliche Aufwendungen	0,00	0,00	0,00	0,00	0,00	0,00
24.	außerordentliches Ergebnis	0,00	0,00	0,00	0,00	0,00	0,00
25.	Jahresergebnis - Überschuss (+)/Fehlbetrag (-)	-20.721,13	-12.900,00	-14.900,00	-14.900,00	-14.900,00	-14.900,00
26.	Erträge aus internen Leistungsbeziehungen	0,00	0,00	0,00	0,00	0,00	0,00
27.	Aufwendungen aus internen Leistungsbeziehungen	0,00	0,00	0,00	0,00	0,00	0,00
28.	Saldo aus internen Leistungsbeziehungen	0,00	0,00	0,00	0,00	0,00	0,00
29.	Ergebnis unter Berücksichtigung der Internen Leistungsbeziehungen	-20.721,13	-12.900,00	-14.900,00	-14.900,00	-14.900,00	-14.900,00

Haushaltsplan 2022 - Gemeinde Wietmarschen

Teilfinanzhaushalt Produkt 31390 Verwaltung der Leistungen nach dem AsylbLG

Wietmarschen

Nr.	Bezeichnung	Ergebnis 2020	Ansatz 2021	Ansatz 2022	Plan 2023	Plan 2024	Plan 2025
	Einzahlungen aus laufender Verwaltungstätigkeit						
1.	Steuern und ähnliche Abgaben	0,00	0,00	0,00	0,00	0,00	0,00
2.	Zuwendungen und allgemeine Umlagen	0,00	0,00	0,00	0,00	0,00	0,00
3.	sonstige Transfereinzahlungen	0,00	0,00	0,00	0,00	0,00	0,00
4.	öffentlich-rechtliche Entgelte	0,00	0,00	0,00	0,00	0,00	0,00
5.	privatrechtliche Entgelte	0,00	0,00	0,00	0,00	0,00	0,00
6.	Kostenerstattungen und Kostenumlagen	48.970,70	60.000,00	60.000,00	60.000,00	60.000,00	60.000,00
7.	Zinsen und ähnliche Einzahlungen	0,00	0,00	0,00	0,00	0,00	0,00
8.	sonstige haushaltswirksame Einzahlungen	0,00	0,00	0,00	0,00	0,00	0,00
9.	= Summe der Einzahlungen aus lfd. Verwaltungstätigkeit	48.970,70	60.000,00	60.000,00	60.000,00	60.000,00	60.000,00
	Auszahlungen aus lfd. Verwaltungstätigkeit						
10.	Auszahlungen für aktives Personal	65.890,59	70.300,00	71.400,00	71.400,00	71.400,00	71.400,00
11.	Auszahlungen für Versorgung	0,00	0,00	0,00	0,00	0,00	0,00
12.	Auszahlungen für Sach- und Dienstleistungen u.geringwertige Vermögensgegenstände	507,60	1.000,00	1.000,00	1.000,00	1.000,00	1.000,00
13.	Zinsen und ähnliche Auszahlungen	0,00	0,00	0,00	0,00	0,00	0,00
14.	Transferauszahlungen	0,00	0,00	0,00	0,00	0,00	0,00
15.	sonstige haushaltswirksame Auszahlungen	2.273,35	1.600,00	2.500,00	2.500,00	2.500,00	2.500,00
16.	= Summe der Auszahlungen aus lfd. Verwaltungstätigkeit	68.671,54	72.900,00	74.900,00	74.900,00	74.900,00	74.900,00
17.	Saldo aus lfd. Verwaltungstätigkeit	-19.700,84	-12.900,00	-14.900,00	-14.900,00	-14.900,00	-14.900,00
	Einzahlungen für Investitionstätigkeit						
18.	Zuwendungen für Investitionstätigkeit	0,00	0,00	0,00	0,00	0,00	0,00
19.	Beiträge u. ä. Entgelte für Investitionstätigkeit	0,00	0,00	0,00	0,00	0,00	0,00
20.	Veräußerung von Sachvermögen	0,00	0,00	0,00	0,00	0,00	0,00
21.	Veräußerung von Finanzvermögensanlagen	0,00	0,00	0,00	0,00	0,00	0,00
22.	sonstige Investitionstätigkeit	0,00	0,00	0,00	0,00	0,00	0,00
23.	= Summe der Einzahlungen für Investitionstätigkeit	0,00	0,00	0,00	0,00	0,00	0,00
	Auszahlungen für Investitionstätigkeit						
24.	Erwerb von Grundstücken und Gebäuden	0,00	0,00	0,00	0,00	0,00	0,00
25.	Baumaßnahmen	0,00	0,00	0,00	0,00	0,00	0,00
26.	Erwerb von beweglichem Sachvermögen	0,00	0,00	0,00	0,00	0,00	0,00
27.	Erwerb von Finanzvermögensanlagen	0,00	0,00	0,00	0,00	0,00	0,00
28.	Aktivierbare Zuwendungen	0,00	0,00	0,00	0,00	0,00	0,00
29.	Sonstige Investitionstätigkeit	0,00	0,00	0,00	0,00	0,00	0,00
30.	= Summe der Auszahlungen für Investitionstätigkeit	0,00	0,00	0,00	0,00	0,00	0,00
31.	Saldo aus Investitionstätigkeit	0,00	0,00	0,00	0,00	0,00	0,00
32.	Finanzmittel-Überschuss/ -Fehlbetrag	-19.700,84	-12.900,00	-14.900,00	-14.900,00	-14.900,00	-14.900,00
	Ein-, Auszahlungen aus Finanzierungstätigkeit						
33.	Einzahlungen; Aufnahme v. Krediten und inneren Darlehen f. Investitionstätigkeit	0,00	0,00	0,00	0,00	0,00	0,00
34.	Auszahlungen; Tilgung Kredite u. Rückzahlung innere Darlehen f. Investitionstätigk.	0,00	0,00	0,00	0,00	0,00	0,00
35.	Saldo aus Finanzierungstätigkeit	0,00	0,00	0,00	0,00	0,00	0,00
36.	Finanzmittelveränderung	-19.700,84	-12.900,00	-14.900,00	-14.900,00	-14.900,00	-14.900,00

Haushaltsplan 2022 - Gemeinde Wietmarschen

Produktbeschreibung Produkt 31550 Soziale Einrichtungen für Aussiedler u. Ausländer

Wietmarschen

Produktbereich	31	Soziale Hilfen
Produktgruppe	315	Soziale Einrichtungen
Produkt	31550	Soziale Einrichtungen für Aussiedler u. Ausländer

Weitere verantw. Personen

Marion Wigbels

Kurzbeschreibung

Flüchtlingsunterbringung

Leistungsumfang

Bau und Betrieb von Flüchtlingswohnheimen

Haushaltsplan 2022 - Gemeinde Wietmarschen

Produktbeschreibung Produkt 34690 Verwaltung der Leistungen nach dem Wohngeldgesetz

Wietmarschen

Produktbereich	31	Soziale Hilfen
Produktgruppe	346	Wohngeld
Produkt	34690	Verwaltung der Leistungen nach dem Wohngeldgesetz

Weitere verantw. Personen

Marion Wigbels

Kurzbeschreibung

Verwaltung der Leistungen nach dem Wohngeldgesetz (Miet-/Lastenzuschuss) (ohne Leistungsbezug)

Leistungsumfang

- Hier werden lediglich die Personalkosten dargestellt
- Die Leistungen werden über den Haushalt des Landes Niedersachsen gebucht

Haushaltsplan 2022 - Gemeinde Wietmarschen

Teilergebnishaushalt Produkt 34690 Verwaltung der Leistungen nach dem Wohngeldgesetz

Wietmarschen

Nr.	Bezeichnung	Ergebnis 2020	Ansatz 2021	Ansatz 2022	Plan 2023	Plan 2024	Plan 2025
	Ordentliche Erträge						
1.	Steuern und ähnliche Abgaben	0,00	0,00	0,00	0,00	0,00	0,00
2.	Zuwendungen und allgemeine Umlagen	0,00	0,00	0,00	0,00	0,00	0,00
3.	Auflösungserträge aus Sonderposten	0,00	0,00	0,00	0,00	0,00	0,00
4.	sonstige Transfererträge	0,00	0,00	0,00	0,00	0,00	0,00
5.	öffentlich-rechtliche Entgelte	0,00	0,00	0,00	0,00	0,00	0,00
6.	privatrechtliche Entgelte	0,00	0,00	0,00	0,00	0,00	0,00
7.	Kostenerstattungen und Kostenumlagen	9,10	0,00	0,00	0,00	0,00	0,00
8.	Zinsen und ähnliche Finanzerträge	0,00	0,00	0,00	0,00	0,00	0,00
9.	aktivierungsfähige Eigenleistungen	0,00	0,00	0,00	0,00	0,00	0,00
10.	Bestandsveränderungen	0,00	0,00	0,00	0,00	0,00	0,00
11.	sonstige ordentliche Erträge	0,00	0,00	0,00	0,00	0,00	0,00
12.	= Summe ordentliche Erträge	9,10	0,00	0,00	0,00	0,00	0,00
	Ordentliche Aufwendungen						
13.	Personalaufwendungen	21.304,50	28.100,00	28.200,00	28.300,00	28.300,00	0,00
14.	Versorgungsaufwendungen	0,00	0,00	0,00	0,00	0,00	0,00
15.	Aufwendungen für Sach- und Dienstleistungen	556,32	1.000,00	1.000,00	1.000,00	1.000,00	0,00
16.	Abschreibungen	0,00	0,00	0,00	0,00	0,00	0,00
17.	Zinsen und ähnliche Aufwendungen	0,00	0,00	0,00	0,00	0,00	0,00
18.	Transferaufwendungen	0,00	0,00	0,00	0,00	0,00	0,00
19.	sonstige ordentliche Aufwendungen	258,94	200,00	200,00	200,00	200,00	0,00
20.	= Summe ordentliche Aufwendungen	22.119,76	29.300,00	29.400,00	29.500,00	29.500,00	0,00
21.	ordentliches Ergebnis	-22.110,66	-29.300,00	-29.400,00	-29.500,00	-29.500,00	0,00
22.	außerordentliche Erträge	0,00	0,00	0,00	0,00	0,00	0,00
23.	außerordentliche Aufwendungen	0,00	0,00	0,00	0,00	0,00	0,00
24.	außerordentliches Ergebnis	0,00	0,00	0,00	0,00	0,00	0,00
25.	Jahresergebnis - Überschuss (+)/Fehlbetrag (-)	-22.110,66	-29.300,00	-29.400,00	-29.500,00	-29.500,00	0,00
26.	Erträge aus internen Leistungsbeziehungen	0,00	0,00	0,00	0,00	0,00	0,00
27.	Aufwendungen aus internen Leistungsbeziehungen	0,00	0,00	0,00	0,00	0,00	0,00
28.	Saldo aus internen Leistungsbeziehungen	0,00	0,00	0,00	0,00	0,00	0,00
29.	Ergebnis unter Berücksichtigung der Internen Leistungsbeziehungen	-22.110,66	-29.300,00	-29.400,00	-29.500,00	-29.500,00	0,00

Haushaltsplan 2022 - Gemeinde Wietmarschen

Teilfinanzhaushalt Produkt 34690 Verwaltung der Leistungen nach dem Wohngeldgesetz							
Wietmarschen							
Nr.	Bezeichnung	Ergebnis 2020	Ansatz 2021	Ansatz 2022	Plan 2023	Plan 2024	Plan 2025
	Einzahlungen aus laufender Verwaltungstätigkeit						
1.	Steuern und ähnliche Abgaben	0,00	0,00	0,00	0,00	0,00	0,00
2.	Zuwendungen und allgemeine Umlagen	0,00	0,00	0,00	0,00	0,00	0,00
3.	sonstige Transfereinzahlungen	0,00	0,00	0,00	0,00	0,00	0,00
4.	öffentlich-rechtliche Entgelte	0,00	0,00	0,00	0,00	0,00	0,00
5.	privatrechtliche Entgelte	0,00	0,00	0,00	0,00	0,00	0,00
6.	Kostenerstattungen und Kostenumlagen	9,10	0,00	0,00	0,00	0,00	0,00
7.	Zinsen und ähnliche Einzahlungen	0,00	0,00	0,00	0,00	0,00	0,00
8.	sonstige haushaltswirksame Einzahlungen	0,00	0,00	0,00	0,00	0,00	0,00
9.	= Summe der Einzahlungen aus lfd. Verwaltungstätigkeit	9,10	0,00	0,00	0,00	0,00	0,00
	Auszahlungen aus lfd. Verwaltungstätigkeit						
10.	Auszahlungen für aktives Personal	21.304,50	28.100,00	28.200,00	28.300,00	28.300,00	0,00
11.	Auszahlungen für Versorgung	0,00	0,00	0,00	0,00	0,00	0,00
12.	Auszahlungen für Sach- und Dienstleistungen u.geringwertige Vermögensgegenstände	556,32	1.000,00	1.000,00	1.000,00	1.000,00	0,00
13.	Zinsen und ähnliche Auszahlungen	0,00	0,00	0,00	0,00	0,00	0,00
14.	Transferauszahlungen	0,00	0,00	0,00	0,00	0,00	0,00
15.	sonstige haushaltswirksame Auszahlungen	303,74	200,00	200,00	200,00	200,00	0,00
16.	= Summe der Auszahlungen aus lfd. Verwaltungstätigkeit	22.164,56	29.300,00	29.400,00	29.500,00	29.500,00	0,00
17.	Saldo aus lfd. Verwaltungstätigkeit	-22.155,46	-29.300,00	-29.400,00	-29.500,00	-29.500,00	0,00
	Einzahlungen für Investitionstätigkeit						
18.	Zuwendungen für Investitionstätigkeit	0,00	0,00	0,00	0,00	0,00	0,00
19.	Beiträge u. ä. Entgelte für Investitionstätigkeit	0,00	0,00	0,00	0,00	0,00	0,00
20.	Veräußerung von Sachvermögen	0,00	0,00	0,00	0,00	0,00	0,00
21.	Veräußerung von Finanzvermögensanlagen	0,00	0,00	0,00	0,00	0,00	0,00
22.	sonstige Investitionstätigkeit	0,00	0,00	0,00	0,00	0,00	0,00
23.	= Summe der Einzahlungen für Investitionstätigkeit	0,00	0,00	0,00	0,00	0,00	0,00
	Auszahlungen für Investitionstätigkeit						
24.	Erwerb von Grundstücken und Gebäuden	0,00	0,00	0,00	0,00	0,00	0,00
25.	Baumaßnahmen	0,00	0,00	0,00	0,00	0,00	0,00
26.	Erwerb von beweglichem Sachvermögen	0,00	0,00	0,00	0,00	0,00	0,00
27.	Erwerb von Finanzvermögensanlagen	0,00	0,00	0,00	0,00	0,00	0,00
28.	Aktivierbare Zuwendungen	0,00	0,00	0,00	0,00	0,00	0,00
29.	Sonstige Investitionstätigkeit	0,00	0,00	0,00	0,00	0,00	0,00
30.	= Summe der Auszahlungen für Investitionstätigkeit	0,00	0,00	0,00	0,00	0,00	0,00
31.	Saldo aus Investitionstätigkeit	0,00	0,00	0,00	0,00	0,00	0,00
32.	Finanzmittel-Überschuss/ -Fehlbetrag	-22.155,46	-29.300,00	-29.400,00	-29.500,00	-29.500,00	0,00
	Ein-, Auszahlungen aus Finanzierungstätigkeit						
33.	Einzahlungen; Aufnahme v. Krediten und inneren Darlehen f. Investitionstätigkeit	0,00	0,00	0,00	0,00	0,00	0,00
34.	Auszahlungen; Tilgung Kredite u. Rückzahlung innere Darlehen f. Investitionstätigk.	0,00	0,00	0,00	0,00	0,00	0,00
35.	Saldo aus Finanzierungstätigkeit	0,00	0,00	0,00	0,00	0,00	0,00
36.	Finanzmittelveränderung	-22.155,46	-29.300,00	-29.400,00	-29.500,00	-29.500,00	0,00

Haushaltsplan 2022 - Gemeinde Wietmarschen

Produktbeschreibung Produkt 34790 Verwaltung der Leistungen für Bildung und Teilhabe nach § 6 b BKGG

Wietmarschen

Produktbereich	34	Soziale Hilfen
Produktgruppe	347	Bildung und Teilhabe nach § 6 b Bundeskindergeldgesetz
Produkt	34790	Verwaltung der Leistungen für Bildung und Teilhabe nach § 6 b BKGG

Weitere verantw. Personen

Marion Wigbels

Kurzbeschreibung

Verwaltung der Leistungen für Bildung und Teilhabe nach dem Bundeskindergeldgesetz

Haushaltsplan 2022 - Gemeinde Wietmarschen

Teilergebnishaushalt Produkt 34790 Verwaltung der Leistungen für Bildung und Teilhabe nach § 6 b BKGG

Wietmarschen

Nr.	Bezeichnung	Ergebnis 2020	Ansatz 2021	Ansatz 2022	Plan 2023	Plan 2024	Plan 2025
	Ordentliche Erträge						
1.	Steuern und ähnliche Abgaben	0,00	0,00	0,00	0,00	0,00	0,00
2.	Zuwendungen und allgemeine Umlagen	0,00	0,00	0,00	0,00	0,00	0,00
3.	Auflösungserträge aus Sonderposten	0,00	0,00	0,00	0,00	0,00	0,00
4.	sonstige Transfererträge	0,00	0,00	0,00	0,00	0,00	0,00
5.	öffentlich-rechtliche Entgelte	0,00	0,00	0,00	0,00	0,00	0,00
6.	privatrechtliche Entgelte	0,00	0,00	0,00	0,00	0,00	0,00
7.	Kostenerstattungen und Kostenumlagen	3.643,64	0,00	0,00	0,00	0,00	0,00
8.	Zinsen und ähnliche Finanzerträge	0,00	0,00	0,00	0,00	0,00	0,00
9.	aktivierungsfähige Eigenleistungen	0,00	0,00	0,00	0,00	0,00	0,00
10.	Bestandsveränderungen	0,00	0,00	0,00	0,00	0,00	0,00
11.	sonstige ordentliche Erträge	0,00	0,00	0,00	0,00	0,00	0,00
12.	= Summe ordentliche Erträge	3.643,64	0,00	0,00	0,00	0,00	0,00
	Ordentliche Aufwendungen						
13.	Personalaufwendungen	12.426,87	13.500,00	13.900,00	13.400,00	14.100,00	14.100,00
14.	Versorgungsaufwendungen	0,00	0,00	0,00	0,00	0,00	0,00
15.	Aufwendungen für Sach- und Dienstleistungen	0,00	0,00	0,00	0,00	0,00	0,00
16.	Abschreibungen	0,00	0,00	0,00	0,00	0,00	0,00
17.	Zinsen und ähnliche Aufwendungen	0,00	0,00	0,00	0,00	0,00	0,00
18.	Transferaufwendungen	0,00	0,00	0,00	0,00	0,00	0,00
19.	sonstige ordentliche Aufwendungen	0,00	0,00	0,00	0,00	0,00	0,00
20.	= Summe ordentliche Aufwendungen	12.426,87	13.500,00	13.900,00	13.400,00	14.100,00	14.100,00
21.	ordentliches Ergebnis	-8.783,23	-13.500,00	-13.900,00	-13.400,00	-14.100,00	-14.100,00
22.	außerordentliche Erträge	0,00	0,00	0,00	0,00	0,00	0,00
23.	außerordentliche Aufwendungen	0,00	0,00	0,00	0,00	0,00	0,00
24.	außerordentliches Ergebnis	0,00	0,00	0,00	0,00	0,00	0,00
25.	Jahresergebnis - Überschuss (+)/Fehlbetrag (-)	-8.783,23	-13.500,00	-13.900,00	-13.400,00	-14.100,00	-14.100,00
26.	Erträge aus internen Leistungsbeziehungen	0,00	0,00	0,00	0,00	0,00	0,00
27.	Aufwendungen aus internen Leistungsbeziehungen	0,00	0,00	0,00	0,00	0,00	0,00
28.	Saldo aus internen Leistungsbeziehungen	0,00	0,00	0,00	0,00	0,00	0,00
29.	Ergebnis unter Berücksichtigung der Internen Leistungsbeziehungen	-8.783,23	-13.500,00	-13.900,00	-13.400,00	-14.100,00	-14.100,00

Haushaltsplan 2022 - Gemeinde Wietmarschen

Teilfinanzhaushalt Produkt 34790 Verwaltung der Leistungen für Bildung und Teilhabe nach § 6 b BKG

Wietmarschen

Nr.	Bezeichnung	Ergebnis 2020	Ansatz 2021	Ansatz 2022	Plan 2023	Plan 2024	Plan 2025
	Einzahlungen aus laufender Verwaltungstätigkeit						
1.	Steuern und ähnliche Abgaben	0,00	0,00	0,00	0,00	0,00	0,00
2.	Zuwendungen und allgemeine Umlagen	0,00	0,00	0,00	0,00	0,00	0,00
3.	sonstige Transfereinzahlungen	0,00	0,00	0,00	0,00	0,00	0,00
4.	öffentlich-rechtliche Entgelte	0,00	0,00	0,00	0,00	0,00	0,00
5.	privatrechtliche Entgelte	0,00	0,00	0,00	0,00	0,00	0,00
6.	Kostenerstattungen und Kostenumlagen	4.358,10	0,00	0,00	0,00	0,00	0,00
7.	Zinsen und ähnliche Einzahlungen	0,00	0,00	0,00	0,00	0,00	0,00
8.	sonstige haushaltswirksame Einzahlungen	0,00	0,00	0,00	0,00	0,00	0,00
9.	= Summe der Einzahlungen aus lfd. Verwaltungstätigkeit	4.358,10	0,00	0,00	0,00	0,00	0,00
	Auszahlungen aus lfd. Verwaltungstätigkeit						
10.	Auszahlungen für aktives Personal	12.426,87	13.500,00	13.900,00	13.400,00	14.100,00	13.900,00
11.	Auszahlungen für Versorgung	0,00	0,00	0,00	0,00	0,00	0,00
12.	Auszahlungen für Sach- und Dienstleistungen u.geringwertige Vermögensgegenstände	0,00	0,00	0,00	0,00	0,00	0,00
13.	Zinsen und ähnliche Auszahlungen	0,00	0,00	0,00	0,00	0,00	0,00
14.	Transferauszahlungen	0,00	0,00	0,00	0,00	0,00	0,00
15.	sonstige haushaltswirksame Auszahlungen	0,00	0,00	0,00	0,00	0,00	0,00
16.	= Summe der Auszahlungen aus lfd. Verwaltungstätigkeit	12.426,87	13.500,00	13.900,00	13.400,00	14.100,00	13.900,00
17.	Saldo aus lfd. Verwaltungstätigkeit	-8.068,77	-13.500,00	-13.900,00	-13.400,00	-14.100,00	-13.900,00
	Einzahlungen für Investitionstätigkeit						
18.	Zuwendungen für Investitionstätigkeit	0,00	0,00	0,00	0,00	0,00	0,00
19.	Beiträge u. ä. Entgelte für Investitionstätigkeit	0,00	0,00	0,00	0,00	0,00	0,00
20.	Veräußerung von Sachvermögen	0,00	0,00	0,00	0,00	0,00	0,00
21.	Veräußerung von Finanzvermögensanlagen	0,00	0,00	0,00	0,00	0,00	0,00
22.	sonstige Investitionstätigkeit	0,00	0,00	0,00	0,00	0,00	0,00
23.	= Summe der Einzahlungen für Investitionstätigkeit	0,00	0,00	0,00	0,00	0,00	0,00
	Auszahlungen für Investitionstätigkeit						
24.	Erwerb von Grundstücken und Gebäuden	0,00	0,00	0,00	0,00	0,00	0,00
25.	Baumaßnahmen	0,00	0,00	0,00	0,00	0,00	0,00
26.	Erwerb von beweglichem Sachvermögen	0,00	0,00	0,00	0,00	0,00	0,00
27.	Erwerb von Finanzvermögensanlagen	0,00	0,00	0,00	0,00	0,00	0,00
28.	Aktivierbare Zuwendungen	0,00	0,00	0,00	0,00	0,00	0,00
29.	Sonstige Investitionstätigkeit	0,00	0,00	0,00	0,00	0,00	0,00
30.	= Summe der Auszahlungen für Investitionstätigkeit	0,00	0,00	0,00	0,00	0,00	0,00
31.	Saldo aus Investitionstätigkeit	0,00	0,00	0,00	0,00	0,00	0,00
32.	Finanzmittel-Überschuss/ -Fehlbetrag	-8.068,77	-13.500,00	-13.900,00	-13.400,00	-14.100,00	-13.900,00
	Ein-, Auszahlungen aus Finanzierungstätigkeit						
33.	Einzahlungen; Aufnahme v. Krediten und inneren Darlehen f. Investitionstätigkeit	0,00	0,00	0,00	0,00	0,00	0,00
34.	Auszahlungen; Tilgung Kredite u. Rückzahlung innere Darlehen f. Investitionstätigk.	0,00	0,00	0,00	0,00	0,00	0,00
35.	Saldo aus Finanzierungstätigkeit	0,00	0,00	0,00	0,00	0,00	0,00
36.	Finanzmittelveränderung	-8.068,77	-13.500,00	-13.900,00	-13.400,00	-14.100,00	-13.900,00

Ü b e r s i c h t

**über die Produktgruppen
gem. § 1 Abs. 2 Nr. 11
GemHKVO**

Produktrahmen

Optionen: Ebene: Kostenträger, Seitenkopf: Standard, ungerade: rechts, gerade: rechts, Bericht Start mit Seitennr.: 1

Produktbereich

	Produktgruppe	Produkt	KLR-Kostenträger
11	Innere Verwaltung		
111	Verwaltungssteuerung und -service		
11110	Gemeindeorgane	11110	Gemeindeorgane
11120	Zentrale Dienste	11120	Zentrale Dienste
11130	Personalangelegenheiten	11130	Personalangelegenheiten
11140	Presse- und Öffentlichkeitsarbeit	11140	Presse- und Öffentlichkeitsarbeit
11150	Finanzverwaltung	11150	Finanzverwaltung
11151	Betriebe gewerblicher Art	11151	Betriebe gewerblicher Art
11160	Gebäude- und Grundstücksverwaltung	11160	Gebäude- und Grundstücksverwaltung
12	Sicherheit und Ordnung		
121	Statistik und Wahlen		
12110	Wahlen	12110	Wahlen
122	Ordnungsangelegenheiten		
12210	Allgemeine Ordnungsangelegenheiten	12210	Allgemeine Ordnungsangelegenheiten
12220	Gewerbe- und Gaststättenangelegenheiten	12220	Gewerbe- und Gaststättenangelegenheiten
12230	Melde- und Personenstandswesen, Bürgerservice	12230	Melde- und Personenstandswesen, Bürgerservice
126	Brandschutz		
12610	Brandschutz	12610	Brandschutz
128	Katastrophenschutz		
12810	Katastrophenschutz	12810	Katastrophenschutz
21	Schulträgeraufgaben		
211	Grundschulen		
21110	Grundschulen	21110	Grundschulen
213	Kombinierte Grund- und Hauptschulen		
21310	Grund- und Hauptschulen	21310	Grund- und Hauptschulen
216	Kombinierte Haupt- und Realschulen		
21610	Haupt- und Realschulen	21610	Haupt- und Realschulen
242	Fördermaßnahmen für Schüler		
24210	Schülerförderung	24210	Schülerförderung
244	Kreisschulbaukasse		
24410	Kreisschulbaukasse	24410	Kreisschulbaukasse
24	Sonstige schulische Aufgaben		

Produktbereich**Produktgruppe****Produkt****KLR-Kostenträger**

Produktbereich	Produktgruppe	Produkt	KLR-Kostenträger
26	Kultur und Wissenschaft		
	263	Musikschulen	
	26310	Musikschulen	
		26310	Musikschulen
28	Kultur und Wissenschaft		
	281	Heimat- und sonstige Kulturpflege	
	28110	Heimat- und Kulturpflege	
		28110	Heimat- und Kulturpflege
31	Soziale Hilfen		
	311	Grundversorgung und Hilfen nach dem Zwölften Buch	
	31190	Verwaltung der Sozialhilfe nach SGB XII	
		31190	Verwaltung der Sozialhilfe nach SGB XII
	3119	Verwaltung der Sozialhilfe	
	312	Grundsicherung für Arbeitssuchende nach dem Zweite	
	31290	Verwaltung der Grundsicherung nach SGB II	
		31290	Verwaltung der Grundsicherung nach SGB II
	3129	Verwaltung der Grundsicherung für Arbeitsuchende	
	313	Leistungen nach dem Asylbewerberleistungsgesetz	
	31390	Verwaltung der Leistungen nach dem AsylbLG	
		31390	Verwaltung der Leistungen nach dem AsylbLG
	315	Soziale Einrichtungen	
	31550	Soziale Einrichtungen für Aussiedler u. Ausländer	
		31550	Soziale Einrichtungen für Aussiedler u. Ausländer
	346	Wohngeld	
	34690	Verwaltung der Leistungen nach dem Wohngeldgesetz	
		34690	Verwaltung der Leistungen nach dem Wohngeldgesetz
34	Soziale Hilfen		
	347	Bildung und Teilhabe nach § 6 b Bundeskindergeldgesetz	
	34790	Verwaltung der Leistungen für Bildung und Teilhabe nach § 6 b BKGG	
		34790	Verwaltung der Leistungen für Bildung und Teilhabe nach § 6 b BKGG
36	Kinder-, Jugend- und Familienhilfe		
	362	Jugendarbeit	
	36220	Förderung der Jugendarbeit	
		36220	Förderung der Jugendarbeit
	363	Sonstige Leistungen der Kinder-, Jugend- und Famil	
	36363	Ausgaben für sonstige Maßnahmen der Kinder-, Jugend-, Familienhilfe	
		36363	Ausgaben für sonstige Maßnahmen der Kinder-, Jugend- u. Familienhilfe
	365	Tageseinrichtungen für Kinder	
	36510	Kindergärten, -tagesstätten	
		36510	Kindergärten, -tagesstätten
	366	Einrichtungen der Jugendarbeit	
	36610	Einrichtungen der Jugendarbeit	
		36610	Einrichtungen der Jugendarbeit
	36620	Kinderspielplätze	
		36620	Kinderspielplätze
42	Sportförderung		
	421	Förderung des Sports	
	42110	Sportförderung	
		42110	Sportförderung

Produktbereich**Produktgruppe****Produkt****KLR-Kostenträger**

424	Sportstätten und Bäder		
	42410	Sporteinrichtungen	
		42410	Sporteinrichtungen
	42420	Freizeitsee	
		42420	Freizeitsee
51	Räumliche Planung und Entwicklung		
511	Räumliche Planungs- und Entwicklungsmaßnahmen		
	51110	Gemeindliche Planungs- und Entwicklungsmaßnahmen	
		51110	Gemeindliche Planungs- und Entwicklungsmaßnahmen
52	Bauen und Wohnen		
522	Wohnbauförderung		
	52210	Wohnbauförderung	
		52210	Wohnbauförderung
53	Ver- und Entsorgung		
531	Elektrizitätsversorgung		
	53110	Elektrizitätsversorgung	
		53110	Elektrizitätsversorgung
532	Gasversorgung		
	53210	Gasversorgung	
		53210	Gasversorgung
533	Wasserversorgung		
	53310	Wasserversorgung	
		53310	Wasserversorgung
538	Abwasserbeseitigung		
	53810	Regenwasserkanalisation	
		53810	Regenwasserkanalisation
54	Verkehrsflächen und -anlagen, ÖPNV		
541	Gemeindestraßen		
	54110	Bau und Unterhaltung von Gemeindestraßen	
		54110	Bau und Unterhaltung von Gemeindestraßen
542	Kreisstraßen		
	54210	Bau und Unterhaltung von Kreisstraßen	
		54210	Bau und Unterhaltung von Kreisstraßen
543	Landesstraßen		
	54310	Bau und Unterhaltung von Landesstraßen	
		54310	Bau und Unterhaltung von Landesstraßen
544	Bundesstraßen		
	54410	Bau und Unterhaltung von Bundesstraßen	
		54410	Bau und Unterhaltung von Bundesstraßen
545	Straßenreinigung, Straßenbeleuchtung		
	54510	Reinigung von Straßen, Wegen und Plätzen	
		54510	Reinigung von Straßen, Wegen und Plätzen
	54520	Winterdienst	
		54520	Winterdienst
	54530	Bau, Betrieb und Unterhaltung der Straßenbeleuchtung	
		54530	Bau, Betrieb und Unterhaltung der Straßenbeleuchtung
547	ÖPNV		
	54710	Öffentlicher Personennahverkehr	
		54710	Öffentlicher Personennahverkehr

Produktbereich**Produktgruppe****Produkt****KLR-Kostenträger**

55	Natur- und Landschaftspflege, Friedhofs- und Bestattungswesen		
551	Öffentliches Grün/Landschaftsbau		
	55110	Parkanlagen und öffentliche Grünflächen	
		55110	Parkanlagen und öffentliche Grünflächen
552	Öffentliche Gewässer/Wasserbauliche Anlagen		
	55210	Wasserbauliche Anlagen	
		55210	Wasserbauliche Anlagen
553	Friedhofs- und Bestattungswesen		
	55310	Friedhöfe und Bestattungswesen	
		55310	Friedhöfe und Bestattungswesen
555	Land- und Forstwirtschaft		
	55510	Förderung der Land- und Forstwirtschaft	
		55510	Förderung der Land- und Forstwirtschaft
56	Umweltschutz		
561	Umweltschutzmaßnahmen		
	56110	Umweltschutzmaßnahmen	
		56110	Umweltschutzmaßnahmen
57	Wirtschaft und Tourismus		
571	Wirtschaftsförderung		
	57110	Wirtschaftsförderung	
		57110	Wirtschaftsförderung
573	Allgemeine Einrichtungen und Unternehmen		
	57310	Bauhof	
		57310	Bauhof
	57320	Märkte	
		57320	Märkte
	57330	Sonstige allgemeine Einrichtungen u. Unternehmen	
		57330	Sonstige allgemeine Einrichtungen u. Unternehmen
61	Allgemeine Finanzwirtschaft		
611	Steuern, allgemeine Zuweisungen, allgemeine Umlage		
	61110	Steuern, allgemeine Zuweisungen, allgemeine Umlagen	
		61110	Steuern, allgemeine Zuweisungen, allgemeine Umlagen
612	Sonstige allgemeine Finanzwirtschaft		
	61210	Sonstige allgemeine Finanzwirtschaft	
		61210	Sonstige allgemeine Finanzwirtschaft

Stellenplan

der

Gemeinde Wietmarschen

Gemeinde Wietmarschen

Stellenplan

Teil A: Beamte

Lfd. Nr.	Laufbahngruppen und Amtsbezeichnungen	Bes. Gruppe	Zahl der Planstellen im Haushaltsplan 2022		insgesamt	Zahl der Planstellen im Vorjahr 30.6.2021			Vermerke Erläuterungen
			insgesamt			tatsächlich besetzt		nicht besetzt	
						mit Beamten	mit Angestellten		
1	Beamte auf Zeit	B 2	1		1	1	0	0	
		A 16	0		0	0	0	0	
		A 15	1		1	1	0	0	
	<u>Laufbahngruppe 2</u>								
2	Gemeindeoberamtsrat	A 13	0		0	0	0	0	
3	Gemeindeamtsrat	A 12	0		0	0	0	0	
4	Gemeindeamtsmann	A 11	1		1	1	0	0	
5	Gemeindeoberinspektor	A 10	0		0	0	0	0	
6	Gemeindeinspektor	A 9	0		0	0	0	0	

Teil B: Arbeitnehmerinnen und Arbeitnehmer Haushaltsplan 2022

Lfd.	Funktions- bezeichnung	Entgeltgruppe	Zahl der anderen Stellen im Haushaltsjahr 2022	Zahl der anderen Stellen im Vorjahr, 30.6.2021			Vermerke, Erläuterungen
				insgesamt	tatsächlich besetzt	nicht besetzt	
1	Tariflich Beschäftigte	15	0	0	0		
2	Tariflich Beschäftigte	14	0	0	0		
3	Tariflich Beschäftigte	13	0	0	0		
4	Tariflich Beschäftigte	12	0	0	0		
5	Tariflich Beschäftigte	11	3	3	3		
6	Tariflich Beschäftigte	10	1	1	1		
7	Tariflich Beschäftigte	S 11 b	2	3	2		1 Stelle KA
8	Tariflich Beschäftigte	9c	1,2	1,1	1,1		
9	Tariflich Beschäftigte	9b	1	1	1		
10	Tariflich Beschäftigte	9a	2,9	3,13	2,13		1,0 Elternzeit
11	Tariflich Beschäftigte	8	7,78	4,28	5,28		1,0 Elternzeit
12	Tariflich Beschäftigte	7	3	4	3		
13	Tariflich Beschäftigte	6	11,94	13,68	11,48		0,45 Elternz./2,0 befrist.
14	Tariflich Beschäftigte	5	6,56	8,33	7,5		
15	Tariflich Beschäftigte	4	0	0	0		
16	Tariflich Beschäftigte	3	3	0	0		
17	Tariflich Beschäftigte	2	2,76	5,53	6,76		
18	Tariflich Beschäftigte	1	0,7	0,7	0,7		
	insgesamt: Tariflich Beschäftigte		46,84	48,75	44,95		

Anhang: Dienstkräfte in der Ausbildung und informativisch beschäftigte Kräfte

I. Beamte zur Anstellung

Lfd. Nr.	Dienstbez.	Bes.-Gruppe	Zahl der Stellen im Hhjahr 2022	insgesamt	Zahl der Stellen im Vorjahr davon am 30.06.2020 tatsächlich besetzt	Vermerke Erläuterungen nicht besetzt	
1	2	3	4	5	6	7	8

entfällt

II. Nachwuchskräfte und informativisch beschäftigte Dienstkräfte

Lfd. Nr.	Bezeichnung	Art der Vergütung	vorgesehen im Hhjahr 2022	beschäftigt im Vorjahr am 01.10.2021	Erläuterungen
1	2	3	4	5	6
1	Auszubildende	Ausbildungsvergütung	4	4	-
2	Praktikanten	Pauschale	4	4	

Schuldenübersicht

der

Gemeinde Wietmarschen

Übersicht über den voraussichtlichen Stand der Schulden

Haushaltsplan 2022

Übersicht gem. § 1 Abs. 2 Nr. 6 KomHKVO

Art der Schulden	Stand zu Beginn des Vorjahres 01.01.2021 - 1.000 Euro -	Voraussichtlicher Stand zu Beginn des Haushaltsjahres 01.01.2022 - 1.000 Euro -
1	2	3
1. Geldschulden aus		
1.1 Anleihen		
1.2 Verbindlichkeiten aus Krediten für Investitionstätigkeit	6.746	6.305
1.3 Liquiditätskrediten		
1.4 sonstigen Geldschulden		
2. Verbindlichkeiten aus kreditähnlichen Rechtsgeschäften		
3. Verbindlichkeiten aus Lieferungen und Leistungen	306	74
4. Transferverbindlichkeiten	333	34
5. Sonstige Verbindlichkeiten	45	489
Schulden insgesamt	7.430	6.902

Vermerk zum Filtern der Zahlen :)

Über das Kontenschemata in NSYS gehen, dort den Namen ändern in Muster 17 - Schuldenübersicht

Dort oben auf Matrix klicken und dann einen Datumsfilter eingeben (Bsp. 31.12.2015)

Bei Gesamtbetrag stehen die Zahlen für die erste Spalte.

In der ersten Spalte der Matrix stehen die Zahlen für den voraussichtlichen Stand zu Beginn des Haushaltsjahres.

Eigenbetrieb

“Abwasser”

der

Gemeinde Wietmarschen

Wirtschaftsplan

2022

- 1. Erfolgsplan**
- 2. Vermögensplan**
- 3. Finanzplanung**

Erfolgsplan Abwasserbeseitigung Gemeinde Wietmarschen 2022

	Planansatz 2022 Euro	Planansatz 2021 Euro	Abschluss 2020 Euro
1. Umsatzerlöse	1.215.000	1.170.000	1.212.990,21
2. Sonst. betr. Erträge	2.500	2.500	7.523,35
3. Aktivierte Eigenleistungen	0	0	0
4. Erträge aus Auflösung	418.000	390.000	414.472,36
	1.635.500	1.562.500	1.634.985,92
5. Materialaufwand			
a) Aufw. f. Roh-, Hilfs- und Betriebsstoffe	100.800	75.800	110.208,38
b) Aufw. f. bezogene Leistungen	731.800	694.800	475.164,30
6. Personalaufwand	0	0	0
7. Abschreibungen auf Sach- anlagen	480.000	480.000	466.795,00
8. Sonst. betriebliche Auf- wendungen	170.000	122.500	370.699,51
9. Sonstige Zinsen und ähnliche Erträge	100	100	0
10. Zinsen und ähnliche Auf- wendungen	150.500	185.500	132.574,16
	1.633.000	1.558.500	1.555.441,35
11. Jahresverlust/Jahres- gewinn	+ 2.500	+ 4.000	+ 79.544,57

Vermögensplan Abwasserbeseitigung Gemeinde Wietmarschen 2022

I. Verfügbare Mittel	Plan 2022 Euro	Plan 2021 Euro	Abschluss 2020 Euro
1. Abschreibung auf Sachanlagen	480.000	480.000	466.795,00
2. Baukostenzuschüsse	150.000	100.000	118.257,38
3. Sonstige Zuschüsse	25.000	25.000	10.902,08
4. Kassenkredite	500.000	500.000	500.000,00
5. Jahresgewinn	2.500	4.000	79.544,57
	1.157.500	1.109.000	1.175.499,03

II. Benötigte Mittel	Plan 2022	Plan 2021	Abschluss 2020
1. Tilgung Darlehen (Umschuldung Gemeinde)	100.000	813.600	0
2. Tilgung am Kreditmarkt	200.000	300.000	1.081.864,98
3. Rückzahlung Kassenkredite	500.000	500.000	500.000,00
4. Neu-Investitionen	500.000	500.000	7.181,35
5. Auflösung Ertragszuschüsse	418.000	390.000	400.005,36
6. Jahresverlust	0	0	0
	1.718.000	2.503.600	1.989.051,69

III. Kreditbedarf	Plan 2022	Plan 2021	Abschluss 2020
	560.500	1.394.600	813.552,66

Finanzplanung

I. Verfügbare Mittel

	2021 Euro	2022 Euro	2023 Euro	2024 Euro	2025 Euro
1. Abschreibung auf Sachanlagen SW	480.000	480.000	560.000	570.000	580.000
2. Baukostenzuschüsse	100.000	150.000	100.000	100.000	100.000
3. Sonstige Zuschüsse	0	25.000	20.000	20.000	20.000
4. Kassenkredite	500.000	500.000	500.000	500.000	500.000
5. Jahresgewinn	4.000	2.500			
Summe:	1.109.000	1.157.500	1.180.000	1.190.000	1.200.000

II. Benötigte Mittel

1. Tilgungen	1.113.600	300.000	230.000	240.000	250.000
2. Rückzahlung der Kassenkredite	500.000	500.000	500.000	500.000	500.000
3. Auflösung Ertragszuschüsse	390.000	418.000	335.000	330.000	330.000
4. Erweiterungen und Erneuerungen	500.000	500.000	250.000	250.000	300.000
5. Jahresverlust					
Summe:	2.503.600	1.718.000	1.315.000	1.320.000	1.380.000

III. Kreditbedarf

(I. - II.)	1.394.600	560.500	135.000	130.000	180.000
-------------------	------------------	----------------	----------------	----------------	----------------

Bericht der Gemeinde Wietmarschen

über die Beteiligungen an Unternehmen und Einrichtungen

- gemäß § 151 NKomVG in Verbindung mit § 1 Absatz 2 Nr. 10 GemHKVO -

A) Beteiligung an Unternehmen und Einrichtungen, an denen die Gemeinde Wietmarschen mit 50% und mehr beteiligt ist.

1. **Wietmarscher Grundstücks- und Entwicklungsgesellschaft mit beschränkter Haftung**

Stand: 31.12.2021

Unternehmen	Rechtsform des Unternehmens	Gezeichnetes Stammkapital des Unternehmens	davon Anteil der Gemeinde Wietmarschen	
Wietmarscher Grundstücks- und Entwicklungsgesellschaft mbH	Gesellschaft mit beschränkter Haftung	280.000,00 €	280.000,00 €	100%

Gegenstand des Unternehmens (lt. § 2 des Gesellschaftsvertrages):

Das Betreiben von Grundstücksgeschäften aller Art sowie die Planung, Entwicklung und Erschließung von Baugebieten.

Organe des Unternehmens	bestehend aus
a) Geschäftsführung	Alleinvertretungsberechtigter Geschäftsführer ist Herr Bürgermeister Manfred Wellen
b) Gesellschafterversammlung	In der Gesellschafterversammlung wird die Gemeinde Wietmarschen durch die Mitglieder des Rates der Gemeinde Wietmarschen vertreten

2. Festplatz Lohne GmbH

Stand: 31.12.21

Unternehmen	Rechtsform des Unternehmens	Gezeichnetes Stammkapital des Unternehmens	davon Anteil der Gemeinde Wietmarschen	
Festplatz Lohne GmbH	Gesellschaft mit beschränkter Haftung	154.000,00 €	154.000,00 €	100%

Gegenstand des Unternehmens (lt. § 2 des Gesellschaftsvertrages):

Der Bau und Betrieb eines Festplatzes sowie einer Mehrzweckhalle in Wietmarschen – Lohne sowie die Durchführung von Veranstaltungen aller Art.

Organe des Unternehmens	bestehend aus
a) Geschäftsführung	Alleinvertretungsberechtigter Geschäftsführer ist Herr Bürgermeister Manfred Wellen
b) Gesellschafterversammlung	In der Gesellschafterversammlung wird die Gemeinde Wietmarschen durch die Mitglieder des Rates der Gemeinde Wietmarschen vertreten.

B) Beteiligung an Unternehmen und Einrichtungen, an denen die Gemeinde Wietmarschen mit weniger als 50% beteiligt ist.

1. Gesellschaft bürgerlichen Rechts der Kommunen der Landkreise Emsland, Grafschaft Bentheim und Osnabrück (ITEBO)

Stand: 31.12.21

Unternehmen	Rechtsform des Unternehmens	Gezeichnetes Stammkapital des Unternehmens	davon Anteil der Gemeinde Wietmarschen	
Gesellschaft bürgerlichen Rechts der Kommunen der Landkreise Emsland, Grafschaft Bentheim und Osnabrück	Gesellschaft bürgerlichen Rechts (GbR)	77.500,00 €	2.344,93 €	3,03 %

Zweck der Gesellschaft ist der Erwerb und das Halten eines Geschäftsanteils an der ITEBO GmbH mit Sitz in Osnabrück.

Organe des Unternehmens	bestehend aus
a) Gesellschafterversammlung	31 Mitgliedsgemeinden
b) Geschäftsführer	Holger Richard, Bad Laer

2. Volksbank Lingen e. G.

Stand: 31.12.21

Unternehmen	Rechtsform des Unternehmens	Ein Geschäftsanteil betr. (§ 37 Abs. 1 der Satzung)	Gezeichnetes Stammkapital des Unternehmens	davon Anteil der Gemeinde Wietmarschen	
Volksbank Lingen e. G.	Eingetragene Genossenschaft mit beschränkter Haftpflicht	150,-- €	10.106.176,06 €	750,-- €	5 Anteile

Zweck und Gegenstand des Unternehmens (lt. § 2 der Satzung):

1. Zweck der Genossenschaft ist die wirtschaftliche Förderung und Betreuung der Mitglieder.
2. Gegenstand des Unternehmens ist die Durchführung von banküblichen und ergänzenden Geschäften, insbesondere
 - a) die Pflege des Spargedankens, vor allem durch Annahme von Spareinlagen,
 - b) die Annahme von sonstigen Einlagen
 - c) die Gewährung von Krediten aller Art,
 - d) die Übernahme von Bürgschaften, Garantien und sonstigen Gewährleistungen sowie die Durchführung von Treuhandgeschäften,
 - e) die Durchführung des Zahlungsverkehrs
 - f) die Durchführung des Auslandsgeschäfts einschließlich des An- und Verkaufs von Devisen und Sorten,
 - g) die Vermögensberatung, Vermögensvermittlung und Vermögensverwaltung,
 - h) der Erwerb und die Veräußerung sowie die Verwahrung von Wertpapieren und anderen Vermögenswerten,
 - i) die Vermittlung oder der Verkauf von Bausparverträgen, Versicherungen, Immobilien und Reisen,
 - j) Entwicklung und Verkauf von Software (EDV-Programme).
3. Der Geschäftsbetrieb kann auf Nichtmitglieder ausgedehnt werden.

Organe des Unternehmens	bestehend aus
a) Vorstand	mindestens zwei Mitgliedern; die Vorstandsmitglieder werden vom Aufsichtsrat bestellt (§§ 14 bis 21 der Satzung)
b) Aufsichtsrat	mindestens sechs Mitgliedern, die von der Vertretersammlung gewählt werden (§§ 22 bis 25 der Satzung)
c) Vertreterversammlung	gewählten Vertretern; Jeder Vertreter hat eine Stimme; Je 50 Mitglieder ist ein Vertreter zu wählen. Die Rechte der Mitglieder werden von Vertretern der Mitglieder in der Vertreterversammlung ausgeübt, solange die Mitgliederzahl 3.000 übersteigt (§§ 26 bis 36 der Satzung)

3. Breitband Grafenschaft Bentheim GmbH

Stand: 31.12.21

Unternehmen	Rechtsform des Unternehmens		Gezeichnetes Stammkapital des Unternehmens	davon Anteil der Gemeinde Wietmarschen	
Breitband Grafenschaft Bentheim GmbH	Gesellschaft mit beschränkter Haftung		1.687.500,00 €	82.687,-- €	4,90 %

Organe des Unternehmens	bestehend aus
a) Gesellschafterversammlung	Landkreis Grafschaft Bentheim, Samtgemeinde Emlichheim, Samtgemeinde Neuenhaus, Samtgemeinde Uelsen, Gemeinde Wietmarschen, nvb Nordhorn, Stadtwerke Neuenhaus
b) Geschäftsführer	Ansgar Duling, Emlichheim Jan-Hermann Hans, Neuenhaus

Übersicht über Daten der Haushaltswirtschaft für Kommunen für das Haushaltsjahr 2022

Allgemeine Angaben:

Kommune: **Gemeinde Wietmarschen**

Einwohnerzahl (Stichtag 30.06. des lfd. Jahres): 12.541 (Stand: 30.06.2021)

Ergebnishaushalt und -planung

	2. Vorjahr 2020	1. Vorjahr 2021	Haushaltsjahr 2022	1.Folgejahr 2023	2.Folgejahr 2024	2.Folgejahr 2025
Gesamterträge	20.142.932	15.486.900	18.717.100	18.897.100	19.047.600	19.027.600
Gesamtaufwendungen	16.687.093	18.232.500	18.431.200	18.393.700	18.737.700	18.708.200
Gesamtergebnis	3.455.839	-2.745.600	285.900	503.400	309.900	319.400

Entwicklung der Fehlbeträge (-):

	2. Vorjahr	1. Vorjahr	Haushaltsjahr	1. Folgejahr	2. Folgejahr	3. Folgejahr
Ordentliches Ergebnis	3.455.839	-2.745.600	285.900	503.400	309.900	319.400
Deckung						
a) Überschuss außer- ordentliches Ergebnis	199.372					
b) Überschussrücklagen						
c) Vortrag in der Bilanz						
Außerordentliches Erg.	199.372					
Deckung						
a) Überschuss ordentliches Ergebnis						
b) Überschussrücklagen		2.745.600,00				
c) Vortrag in der Bilanz						

Schuldenlage und -entwicklung:

	2. Vorjahr	1. Vorjahr	Haushaltsjahr	1. Folgejahr	2. Folgejahr	3. Folgejahr
Liquiditätskreditstand zum 31.12.	0	0	0	0	0	0
Investiver Kreditstand zum 31.12.	6.745.916	6.303.374	7.573.174	8.842.974	10.112.774	11.382.574
Kreditaufnahme im lfd. Jahr (ohne Umschuld.)	530.000	-	1.800.000	1.800.000	1.800.000	1.800.000
Tilgung im lfd. Jahr (ohne Umschuldung)	423.624	442.542	530.200	530.200	530.200	530.200
Neuverschuldung im lfd. Jahr:	109.376	0	1.269.800	1.269.800	1.269.800	1.269.800

Bilanz:

	letzte vorliegende Schlussbilanz vom 31.12.2017	vorletzte vorliegende Schlussbilanz vom 31.12.2016
Nettoposition gesamt	52.412.590,95	50.068.526,51
Sollfehlbetrag aus kameralem Abschluss	0	0
Jahresüberschuss/ Jahresfehlbetrag	2.111.191	1.367.696,00
Fehlbeträge aus Vorjahren gesamt Davon: Fehlbetrag des Jahres zu..	0	0

Ergänzende Informationen:

	Vorjahr	2. Vorjahr	3. Vorjahr
Erhaltene Bedarfszuweisungen	0	0	0

	Haushaltsjahr	Landesdurchschnitt der Gemeindegrößenklasse
Hebesatz Grundsteuer A	330	391
Hebesatz Grundsteuer B	330	400
Hebesatz Gewerbesteuer	325	376

	Durchschnittswert der letzten drei Jahre 2018 bis 2020	Durchschnittswert der Vergleichsgruppe 2018 bis 2020
Steuereinnahmekraft je Einwohnerin und Einwohner	1.214,93	1.013,24
	zum 31.12. ...	Durchschnittswert der Vergleichsgruppe ... bis ...
Investive Verschuldung je Einwohnerin und Einwohner	528	901

Kennzahlen:

Kennzahl	Angabe des	Angabe des	Ermittlung
	Vor-Vorjahres	Vorjahres	des Jahres
	2020	2021	2022
Steuerquote	88,47	81,06	69,72
Allgemeine Umlagequote	0	0	0
Zuschussquote an verbundene Unternehmen, Sondervermögen und Beteiligungen	0,03	0,08	0,01
Personalintensität	17,12	16,94	17,78
Abschreibungsintensität	11,09	10,92	10,04
Zinslastquote	0,80	0,72	0,96
Liquiditätskreditquote	0	0	0
Reinvestitionsquote	222,29	185,77	309,78
Fremdkapitalquote im Jahr 2016	12.356.396,84	67.279.309,82	18,37

Bilanz der Gemeinde Wietmarschen zum 31.12.2018

Aktiva	Vorjahr -Euro-	Haushaltsjahr -Euro-	Passiva	Vorjahr -Euro-	Haushaltsjahr -Euro-
1. Immaterielles Vermögen	2.642.369,18	3.285.320,76	1. Nettoposition	52.412.590,95	53.821.150,25
1.1 Konzessionen	0,00	0,00	1.1 Basisreinvermögen	30.937.412,96	30.937.412,96
1.2 Lizenzen	24.876,65	22.757,39	1.1.1 Reinvermögen	30.937.412,96	30.937.412,96
1.3 Ähnliche Rechte	0,00	0,00	1.1.2 Sollfehlbetrag aus kameralem Abschluss (Minusbetrag)	0,00	0,00
1.4 Geleistete Investitionszuweisungen und -zuschüsse	2.579.520,90	3.132.325,87			
1.5 Aktivierter Umstellungsaufwand	0,00	0,00	1.2 Rücklagen	1.907.171,16	2.337.900,41
1.6 Sonstiges immaterielles Vermögen	37.971,63	130.237,50	1.2.1 Rücklagen aus Überschüssen des ordentlichen Ergebnisses	1.907.171,16	2.337.900,41
2. Sachvermögen	46.590.536,84	47.386.069,79	1.2.2 Rücklagen aus Überschüssen des außerordentlichen Ergebnisses	0,00	0,00
2.1 Unbebaute Grundstücke u. grundstücksgleiche Rechte	4.261.010,29	4.246.454,26	1.2.3 Rücklagen aus Investitionszuwendungen für nicht abnutzbare Vermögensgegenstände	0,00	0,00
2.2 Bebaute Grundstücke und grundstücksgleiche Rechte	16.885.486,79	18.405.850,55	1.2.4 Zweckgebundene Rücklagen	0,00	0,00
2.3 Infrastrukturvermögen	22.397.666,91	21.814.629,34	1.2.5 Sonstige Rücklagen	0,00	0,00
2.4 Bauten auf fremden Grundstücken	5.958,48	5.507,48			
2.5 Kunstgegenstände, Kulturdenkmäler	22.478,78	22.478,78	1.3 Jahresergebnis	3.909.616,41	5.083.789,18
2.6 Maschinen und technische Anlagen; Fahrzeuge	1.159.076,27	1.058.684,35	1.3.1 Ergebnisvorträge aus Vorjahren	1.798.425,25	3.478.887,16
2.7 Betriebs- und Geschäftsausstattung; Pflanzen u. Tiere	1.417.507,58	1.510.374,94	1.3.2 Jahresüberschuss/Jahresfehlbetrag mit Angabe des Betrages der Vorbelastung aus Haushaltsresten für Aufwendungen (in Klammern)	2.111.191,16	1.604.902,02
2.8 Vorräte	242.201,92	231.084,80			
2.9 Geleistete Anzahlungen, Anlagen im Bau	199.149,82	91.005,29			
3. Finanzvermögen	9.211.958,33	11.178.616,76	2. Schulden	7.405.781,08	8.359.060,68
3.1 Anteile an verbundenen Unternehmen	4.096.963,59	4.096.963,59	2.1 Geldschulden	6.445.554,77	7.091.997,08
3.2 Beteiligungen	8.682,94	42.815,94	2.1.1 Anleihen	0,00	0,00
3.3 Sondervermögen mit Sonderrechnung	3.579.043,17	3.579.043,17	2.1.2 Verbindlichkeiten aus Krediten für Investitionen	6.445.554,77	7.091.997,08
3.4 Ausleihungen	311.061,36	2.135.452,24	2.1.3 Liquiditätskredite	0,00	0,00
3.5 Wertpapiere	0,00	0,00	2.1.4 Sonstige Geldschulden	0,00	0,00
3.6 Öffentlich-rechtliche Forderungen	797.129,68	628.570,71	2.2 Verbindlichkeiten aus kreditähnlichen Rechtsgeschäften	0,00	0,00
3.7 Forderungen aus Transferleistungen	119.434,62	182.576,37	2.3 Verbindlichkeiten aus Lieferungen und Leistungen	325.142,96	734.098,25
3.8 Sonstige privatrechtliche Forderungen	253.527,33	462.167,09	2.4 Transferverbindlichkeiten	359.683,48	97.981,50
3.9 Durchlfd. Posten u. sonstige Vermögensgegenstände	46.115,64	51.027,65	2.4.1 Finanzausgleichverbindlichkeiten	332.293,62	33.930,36
			2.4.2 Verbindlichkeiten aus Zuweisungen und Zuschüssen für laufende Zwecke	19.600,06	50.750,69
			2.4.3 Verbindlichkeiten aus Schuldendiensthilfen	0,00	0,00
			2.4.4 Soziale Leistungsverbindlichkeiten	7.789,80	13.300,45
			2.4.5 Verbindlichkeiten aus Zuweisungen und Zuschüssen für Investitionen	0,00	0,00
			2.4.6 Steuerverbindlichkeiten	0,00	0,00
			2.4.7 Andere Transferverbindlichkeiten	0,00	0,00
			2.5 Sonstige Verbindlichkeiten	275.399,87	434.983,85
			2.5.1 Durchlaufende Posten	148.507,00	84.655,32
			2.5.1.1 Verrechnete Mehrwertsteuer	0,00	0,00
			2.5.1.2 Abzuführende Lohn- und Kirchensteuer	0,00	0,00
			2.5.1.3 Sonstige durchlaufende Posten	148.507,00	84.655,32
			2.5.2 Abzuführende Gewerbesteuer	0,00	0,00
			2.5.3 Empfangene Anzahlungen	0,00	0,00
			2.5.4 Andere sonstige Verbindlichkeiten	126.892,87	350.328,53
			3. Rückstellungen	3.885.557,75	3.997.336,16
			3.1 Pensionsrückstellungen und ähnliche Verpflichtungen	3.471.689,00	3.597.968,00
			3.2 Rückstellungen für Altersteilzeitarbeit und ähnliche Maßnahmen	257.068,75	307.868,16
			3.3 Rückstellungen für unterlassene Instandhaltung	121.800,00	58.500,00
			3.4 Rückstellungen für die Rekultivierung und Nachsorge geschlossener Abfalldeponien	0,00	0,00
			3.5 Rückstellungen für die Sanierung von Altlasten	0,00	0,00
			3.6 Rückstellungen im Rahmen des Finanzausgleichs und von Steuerschuldverhältnissen	0,00	0,00
			3.7 Rückstellungen für drohende Verpflichtungen aus Bürgschaften, Gewährleistungen u. anhängigen Gerichtsverf.	0,00	0,00
			3.8 Andere Rückstellungen	35.000,00	33.000,00
			4. Passive Rechnungsabgrenzung	1.193.596,40	1.101.762,73
Bilanzsumme	64.897.526,18	67.279.309,82	Bilanzsumme	64.897.526,18	67.279.309,82

Vorbelastungen künftiger Haushaltsjahre

Haushaltsreste aus dem Vorjahr

- Ermächtigungsübertragungen für den Ergebnishaushalt	0,00 €	0,00 €
- Ermächtigungsübertragungen für Investitionen	2.560.603,51 €	3.761.161,55 €
Bürgschaften	5.660.455,14 €	5.566.258,39 €
Gewährleistungsverträge	0,00 €	100.977,00 €
In Anspruch genommene Verpflichtungsermächtigungen	0,00 €	0,00 €
Verpflichtungen aus kreditähnlichen Rechtsgeschäften	0,00 €	0,00 €
Über das Haushaltsjahr 2018 hinaus gestundete Beträge	0,00 €	0,00 €

Wietmarschen, 21. Oktober 2021

Wellen (Bürgermeister)