

# Haushaltsplan 2017

der  
Gemeinde  
Wietmarschen



## Inhaltsverzeichnis

	<b>Seite</b>
Statistische Angaben	4
Gliederung Gemeindeverwaltung	5
Haushaltssatzung	6 - 7
Vorbericht zum Haushaltsplan	8 - 23
Haushaltsplanübersichten	24 - 28
Haushaltsvermerke	29 - 31
 GESAMTHAUSHALT	 32 - 48
1. Gesamtergebnisplan	32 - 37
2. Gesamtfinanzplan	38 - 39
3. Übersicht Ergebnishaushalt	40
4. Übersicht Finanzhaushalt Teil 1	41
5. Übersicht Finanzhaushalt Teil 2	42
6. Übersicht über die Investitionen	43 - 48
 <u>Teilergebnishaushalte, Teilfinanzhaushalte, Investitionen je Teilhaushalt mit den dazu- gehörigen Produkten und Produktbeschreibungen</u>	 49 - 297
1. Teilhaushalt 1 - Hauptamt	49 - 104
2. Teilhaushalt 2 - Finanzabteilung	105 - 168
3. Teilhaushalt 3 - Bauamt	169 - 236
4. Teilhaushalt 4 - Ordnungsamt	237 - 264

5. Teilhaushalt 5 - Sozialamt	265 - 292
Übersicht über die Produktgruppen	293 - 297

## **Anlagen**

Stellenplan	298 - 301
Schuldenübersicht	302 - 303
Wirtschaftsplan "Eigenbetrieb Abwasserbeseitigung"	304 - 307
Beteiligungen der Gemeinde Wietmarschen	308 - 313
Schlussbilanz 2012 der Gemeinde Wietmarschen	314

## Statistische Angaben

**Flächengröße des Gemeindegebietes** **11.892 ha**

davon

Lohne, Lohnerbruch, Nordlohne 7.226 ha

Wietmarschen, Füchtenfeld, Wietmarscher Twist 3.800 ha

Schwartenpohl 866 ha

**Einwohnerzahlen nach dem Stand vom 01.12.2016** **12.506**

davon

Lohne 7.297

Wietmarschen 3.910

Füchtenfeld incl. Wietmarscher Twist 651

Nordlohne 303

Schwartenpohl 186

Lohnerbruch 159

**Gliederung der Gemeindeverwaltung****RATHAUS LOHNE****Bürgermeister Wellen****1.Obergeschoss Zimmer 101**

Aufgabengebiete	Sachbearbeiter(in)	Zimmer-Nr.
-----------------	--------------------	------------

**Erdgeschoss**

Meldeamt, Ausweiswesen, Statistiken usw.	Frau Hangbers Frau Weiß Frau Welling Frau Eling	Bürgerbüro Bürgerbüro Bürgerbüro Bürgerbüro
---	--	--

**1. Obergeschoss**

Vorzimmer Bürgermeister	Frau Hense Frau Schmid	102 102
Kämmerei, Allg. Vertreter Bürgermeister	Herr Osseforth	103
Personalamt	Frau Teders Frau Schnatmann	104
Gewerbesteuer/Kaufm. Buchführung	Herr Ahrend	105
Steueramt/Finanzabteilung	Frau Brenneke Frau Klother Frau Oldekamp	106
Gemeindekasse	Frau Hilbers Frau Pricker	107 107
Jugendpflege	Frau Bruns	108

**2.OBERGESCHOSS**

Bauamt	Herr Peters	201
Bauverwaltung Bauhofleitung	Frau Fischer Herr Schröder	202 202
Tiefbauamt	Herr Pinkernell	203
Bauamt	Herr Fleddermann	207
Standesamt/Renten	Frau Hilbers	209
Ordnungsamt	Herr Vogt	210
Sozialamt	Herr Babucke	215
Wohngeld	Frau Beniermann Frau Partmann	212
Sozialamt	Frau Klaus	213
Sozialamt	Frau Wigbels	214
Sozialamt	Frau Kaupel	215

**RATHAUS WIETMARSCHEN**Meldeamt, Statistiken,  
Ausweiswesen

Frau Welling N1

# Haushaltssatzung

Aufgrund des § 112 des Niedersächsischen Kommunalverfassungsgesetzes hat der Rat der Gemeinde Wietmarschen in der Sitzung am 15.12.2016 folgende Haushaltssatzung für das Haushaltsjahr 2017 beschlossen:

## § 1

Der Haushaltsplan für das **Haushaltsjahr 2017** wird

1. im **Ergebnishaushalt** mit dem jeweiligen Gesamtbetrag

1.1 der ordentlichen Erträge auf	15.174.800 Euro
1.2 der ordentlichen Aufwendungen auf	15.238.600 Euro
1.3 der außerordentlichen Erträge	0 Euro
1.4 der außerordentlichen Aufwendungen auf	0 Euro

2. im **Finanzhaushalt** mit dem jeweiligen Gesamtbetrag

2.1 der Einzahlung aus laufender Verwaltungstätigkeit auf	14.318.100 Euro
2.2 der Auszahlungen aus laufender Verwaltungstätigkeit auf	13.743.200 Euro
2.3 der Einzahlungen für Investitionstätigkeit auf	421.100 Euro
2.4 der Auszahlungen für Investitionstätigkeit auf	2.966.000 Euro
2.5 der Einzahlungen für Finanzierungstätigkeit auf	1.600.000 Euro
2.6 der Auszahlungen für Finanzierungstätigkeit auf festgesetzt.	535.200 Euro

Nachrichtlich:

Gesamtbetrag der Einzahlungen des Finanzhaushaltes	16.339.200 Euro
Gesamtbetrag der Auszahlungen des Finanzhaushaltes	17.244.400 Euro
Differenz:	- 905.200 Euro

Der **Wirtschaftsplan für den Eigenbetrieb Abwasserbeseitigung der Gemeinde Wietmarschen** für das Wirtschaftsjahr 2017 wird im

Erfolgsplan mit

Erträgen in Höhe von	1.436.000 Euro
Aufwendungen in Höhe von	1.432.800 Euro
Jahresüberschuss	3.200 Euro

Vermögensplan mit

Einnahmen in Höhe von	1.769.000 Euro
Ausgaben in Höhe von	1.769.000 Euro

festgesetzt.

## § 2

Der Gesamtbetrag der vorgesehenen Kreditaufnahmen für Investitionen und Investitionsförderungsmaßnahmen (**Kreditemächtigung**) wird auf 1.600.000 Euro festgesetzt.

Der Gesamtbetrag der Kredite, deren Aufnahme im **Vermögensplan des Eigenbetriebes Abwasserbeseitigung der Gemeinde Wietmarschen** zur Finanzierung der vorgesehenen Investitionen und Investitionsförderungsmaßnahmen erforderlich ist, wird auf 602.300 Euro festgesetzt.

### § 3

Der Gesamtbetrag der Verpflichtungsermächtigung wird auf 0 Euro festgesetzt.

Im **Vermögensplan des Eigenbetriebes Abwasserbeseitigung der Gemeinde Wietmarschen** werden Verpflichtungsermächtigungen nicht veranschlagt.

### § 4

Der Höchstbetrag, bis zu dem Haushaltsjahr 2017 **Liquiditätskredite** zur rechtzeitigen Leistung von Auszahlungen in Anspruch genommen werden dürfen, wird auf 2.000.000 Euro festgesetzt.

Der Höchstbetrag der **Liquiditätskredite**, die im Wirtschaftsjahr 2017 zur rechtzeitigen Leistung von Auszahlungen für den **Eigenbetrieb Abwasserbeseitigung der Gemeinde Wietmarschen** in Anspruch genommen werden dürfen, wird auf 500.000 Euro festgesetzt.

### §5

Die Steuersätze (**Hebesätze**) für die Realsteuern werden für das Haushaltsjahr 2017 wie folgt festgesetzt:

- |   |          |
|---|----------|
| 1. Grundsteuer  |          |
| 1.1 für die Land- und forstwirtschaftlichen Betriebe ( <b>Grundsteuer A</b> ) | 330 v.H. |
| 1.2 für die Grundstücke ( <b>Grundsteuer B</b> )                              | 330 v.H. |
| 2. <b>Gewerbsteuer</b>  | 325 v.H. |

Wietmarschen, 15. Dezember 2016

---

Wellen ( Bürgermeister)

### 2. Bekanntmachung der Haushaltssatzung

Die vorstehende Haushaltssatzung der Gemeinde Wietmarschen für das Haushaltsjahr 2017 wird hiermit öffentlich bekanntgemacht.

Die gemäß § 120 Abs. 2 i.V.m. § 122 Abs. 2 des Nds. Kommunalverfassungsgesetzes (NKomVG) erforderliche Genehmigung ist durch den Landkreis Grafschaft Bentheim am , Az.: 0.1/902-15/25, erteilt worden.

Der Haushaltsplan liegt nach § 114 Abs. 2 NKomVG in der Zeit vom \_\_\_\_\_ bis zum \_\_\_\_\_ im Rathaus der Gemeinde Wietmarschen, Hauptstr. 62,49835 Wietmarschen-Lohne, Zimmer 103, während der Dienststunden zu jedermanns Einsicht öffentlich aus.

Wietmarschen,

**Gemeinde Wietmarschen**  
-Der Bürgermeister-

Wellen

# **V o r b e r i c h t**

**zum Haushaltsplan der  
Gemeinde Wietmarschen  
für das Jahr 2017**



# Vorbericht

## zum Haushalt der Gemeinde Wietmarschen für das Haushaltsjahr 2016

### 1. Einführung

Alle niedersächsischen Kommunen waren gesetzlich verpflichtet, bis spätestens zum 01.01.2012 ihr Rechnungswesen von der Kameralistik auf ein doppisches Haushalts- und Rechnungswesen (Neues kommunales Rechnungswesen – NKR) umzustellen.

Mit dem Haushaltsplan 2016 legt die Gemeinde Wietmarschen nunmehr ihren sechsten doppischen Haushalt vor. Damit hat sich die Gemeinde Wietmarschen endgültig von der seit 1974 im Haushalts- und Rechnungswesen der Kommunen bekannten Kameralistik verabschiedet.

Es erfolgte damit ein Wechsel des Rechnungsstils vom bisherigen kameralistischen Rechnungswesen als reinem Geldverbrauchskonzept (Darstellung kassenwirksamer Einnahmen und Ausgaben) hin zu einem Ressourcenverbrauchskonzept (Darstellung des Werteverzehrs). Der Ressourcenverbrauch wird über Aufwendungen und der Ressourcenzuwachs über Erträge abgebildet.

Ziel der Doppik ist es, den gesamten, auch den nicht zahlungswirksamen Ressourcenverbrauch (insbesondere die Abschreibungen und Rückstellungen) **einer Periode regelmäßig durch Erträge in dieser Periode decken zu können.**

Der doppische Haushalt gliedert sich nunmehr in einen Ergebnishaushalt und einen Finanzhaushalt. In der Bilanz werden das Vermögen und die Schulden der Gemeinde nachgewiesen und dargestellt.

Im nachstehenden Schaubild sind die **drei Komponenten** des NKR und ihr Zusammenspiel im Jahresabschluss dargestellt.

<u>Finanzrechnung</u>	<u>Bilanz</u>		<u>Ergebnisrechnung</u>
	Aktiva	Passiva	
Einzahlungen ./. Auszahlungen	Vermögen	Nettoposition (Eigenkapital)	Erträge ./. Aufwendungen
Liquiditäts- saldo	Liquide Mittel	Fremdkapital (Schulden)	Ergebnissaldo

Entspricht im Wesentlichen der Kameralistik

Gegenüberstellung von **Vermögen**, Nettoposition (EK) und **Schulden**

Entspricht im wesentlichen der kaufm. **Gewinn- und Verlustrechnung**

Der Ergebnisüberschuss oder –fehlbetrag (kaufmännisch Gewinn oder Verlust) geht als Ergebnissaldo auf der Passivseite der Bilanz in die „Nettoposition“ (kaufmännisch Eigenkapital) ein. Der Liquiditätssaldo als Abschluss der Finanzrechnung findet Eingang in die Bilanz über die Aktivposition „Liquide Mittel“.

Die **Ergebnisrechnung** ist ähnlich der handelsrechtlichen Gewinn- und Verlustrechnung zu sehen. Im Vergleich mit der Kameralistik entspricht sie im Wesentlichen dem Verwaltungshaushalt, wobei sie darüber hinaus den Ressourcenverbrauch der Kommune aufzeigt. Er wird über die Abschreibungen beispielsweise für Straßen, Gebäude oder Fahrzeuge, etc. auf die Nutzungsdauer der Investition verteilt und jährlich als Aufwand in der Ergebnisrechnung nachgewiesen. Darüber hinaus sind ergebniswirksame Rückstellungen, u. a. für künftige Versorgungszahlungen, zu bilden.

Die Ergebnisrechnung enthält alle Erträge und Aufwendungen im Rahmen einer Periode.

In der **Finanzrechnung** werden alle zahlungswirksamen Einzahlungen und Auszahlungen dargestellt. Das bedeutet, dass hier neben den Mitteln für die laufende Verwaltungstätigkeit insbesondere auch die Ein- und Auszahlungen für die Investitionen geplant und nachgewiesen werden.

Die Darstellung des Vermögens und der Schulden erfährt durch die **Bilanz** einen höheren Stellenwert als bisher. Nach § 128 des Nds. Kommunalverfassungsgesetzes (NkomVG) müssen die Gemeinden zu jedem Jahresabschluss eine Bilanz vorlegen. Die Übersicht zum 3-Komponenten-Modell veranschaulicht die grundsätzlichen Verbindungen zwischen den drei Bestandteilen. Zusammengefasst stellt die Bilanz das gesamte Vermögen und seine Finanzierung zu einem bestimmten Stichtag dar. Die Bilanz ist nicht Gegenstand der Haushaltsplanung.

## Der doppische Haushaltsplan

Der doppische Haushaltsplan besteht aus den wesentlichen Komponenten Ergebnishaushalt und Finanzhaushalt.

Im **Ergebnishaushalt** sind alle **Erträge** und **Aufwendungen**, im **Finanzhaushalt** sind alle **Ein- und Auszahlungen** der Gemeinde darzustellen.

Dabei sind die Positionen des Ergebnis- und Finanzhaushalts bis auf wenige Posten deckungsgleich.

Unterschiede ergeben sich im Wesentlichen bei folgenden Punkten: Abschreibungen, Erträge aus der Auflösung von Sonderposten und Rückstellungen.

Hierbei handelt es sich um nicht zahlungswirksame Positionen, die im Ergebnishaushalt abzubilden sind.

Dagegen ist der komplette ehemalige Vermögenshaushalt mit seinen investiven Ein- und Auszahlungen über den Finanzhaushalt abzuwickeln. Investitionen gehen damit nur über die Laufzeit verteilt als Abschreibungen oder ertragswirksame Auflösung von Sonderposten in den Ergebnishaushalt ein.

### Ergebnishaushalt

Der Ergebnisplan:

- ist wichtigster Bestandteil des neuen Haushaltes;
- steht damit im Zentrum der Haushaltsplanung;
- beinhaltet alle städtischen Aufwendungen und Erträge (insbesondere für die laufende Verwaltungstätigkeit und die Abschreibungen);
- erfasst den **Ressourcenverbrauch vollständig** und **periodengerecht**;
- ist Grundlage für die Frage des **Haushaltsausgleiches**. Das hier ausgewiesene Jahresergebnis geht als Überschuss oder Fehlbetrag in die Bilanz ein.

### Wichtige Bedeutung:

- Grundsatz der wirtschaftlichen Zurechenbarkeit, verursachungsgerechte Zuordnung
- Zeitpunkt des voraussichtlichen Eingangs bzw. des voraussichtlichen Ausgangs der Zahlung ist für die Zuordnung im Ergebnishaushalt **nicht** maßgebend.

Es gilt im **Ergebnishaushalt der Planungsgrundsatz der periodengerechten Zuordnung der Erträge und Aufwendungen (§ 10 Abs. 2 S. 1 GemHKVO)**:

„Erträge und Aufwendungen werden in ihrer voraussichtlichen Höhe in dem Haushaltsjahr veranschlagt, dem sie **wirtschaftlich zuzurechnen** sind“.

Vollständig heißt vor allem, einschließlich der Abschreibungen und einschließlich der erst später zahlungswirksam werdenden Belastungen, z. B. einschließlich der Rückstellungen für später zu leistende Pensionszahlungen.

**Periodengerecht** bedeutet, dass nicht mehr der Zeitpunkt der Zahlung über die Zuordnung zum Haushaltsjahr entscheidet, sondern der Zeitraum, in dem der Ressourcenverbrauch durch die Verwaltungstätigkeit tatsächlich anfällt.

Die veranschlagten Ausgaben und Einnahmen werden im Rahmen des neuen Haushaltrechts stark zusammengefasst ausgewiesen.

Bei den Aufwendungen für Sach- und Dienstleistungen werden bisher einzeln dargestellte Ansätze für die Unterhaltung des beweglichen Vermögens, Bewirtschaftungskosten für Grundstücke und bauliche Anlagen (Strom, Gas, Wasser, Abwasser) und die Haltung von Fahrzeugen ausgewiesen. Zu den sonstigen ordentlichen Aufwendungen sind die Geschäftsausgaben, Abgaben, Aufwendungen für ehrenamtliche Tätigkeiten sowie Versicherungen zu zählen.

### Aufwand

Aufwand ist bewerteter Verbrauch von Gütern und Dienstleistungen in einer Periode (= Ressourcenverbrauch, Werteverzehr); vgl. auch § 59 Ziff. 4 GemHKVO.

Ein Werteverzehr liegt beispielsweise vor, wenn ein Gut im Produktionsprozess untergeht bzw. verbraucht wird (Heizöl-, Gas-, Stromverbrauch, Treibstoffverbrauch). Dies trifft auch auf den Verbrauch von Personalstunden zu. Sie sind als Personalaufwendungen über den Ergebnishaushalt abzuwickeln. Auch gilt dies für anderweitigen Substanzverlust, z. B. die Nutzung von Anlagegütern wie Fahrzeuge oder Gebäude, die bei Erstellung der Verwaltungsleistungen eingesetzt werden und hierbei einen Wertverlust des Anlagegutes (= Abschreibung) als Aufwand im Ergebnishaushalt zu veranschlagen und im Haushaltsvollzug entsprechend zu verbuchen.

Maßgebliches Kriterium ist **nicht** die Zahlungswirksamkeit, sondern der Umstand, ob Werte verzehrt werden.

### Ertrag

Ertrag entspricht den bewerteten Zuwachs von Gütern und Dienstleistungen, die in einer Periode erbracht werden (= Zuwachs an Ressourcen, Wertezuwachs); vgl. auch § 59 Ziff. 17 GemHKVO. Eine **Werteentstehung** liegt u. a. dann vor, wenn bei erbrachten Leistungen der Verwaltung (z. B. Gebühren für Verwaltungshandlungen) die entsprechende Gegenleistung – Anspruch auf Bezahlung – fällig wird. Ebenso entstehen Erträge bei der Versendung von Steuer- oder Beitragsbescheiden.

Maßgebliches Kriterium ist dabei **nicht** der tatsächliche Zahlungseingang, sondern der Umstand, ob neue Werte entstehen.

### **Finanzhaushalt**

Im Finanzplan werden:

- die Zahlungsströme für die im Ergebnisplan ausgewiesenen zahlungswirksamen Aufwendungen und Erträge dargestellt;
- zusätzlich vor allem die investiven Zahlungen ausgewiesen und durch den Rat ermächtigt;
- in einer **Sonderauswertung** alle Investitionen und Investitionsförderungsmaßnahmen **einzeln** dargestellt.

Der Finanzplan dient darüber hinaus der **Finanzierungsplanung**, da er neben der Investitionstätigkeit auch die **Zahlungsströme** der Gemeinde für die laufende Verwaltungstätigkeit und die Finanzierungstätigkeit, z. B. Aufnahme und Tilgung von Krediten für Investitionen, ausweist.

### Wichtige Bedeutung:

- Voraussichtlich im Haushaltsjahr auf Anordnung der Ämter bei der Gemeindekasse eingehende Einzahlungen oder von der Kasse zu leitende Auszahlungen sind im Finanzhaushalt **zu veranschlagen** bzw. im Planvollzug zu verbuchen.
- Vorgänge, die die liquiden Mittel **nicht** beeinflussen, sind somit auch nicht im Finanzhaushalt zu **berücksichtigen** (z. B. Abschreibungen, Aufwendungen für Rückstellungen).

Dem **Finanzhaushalt** liegt das **Kassenwirksamkeitsprinzip (§ 10 Abs. 2 S. 2 GemHKVO)** zugrunde:

„Die Einzahlungen und Auszahlungen werden in Höhe der im Haushaltsjahr voraussichtlich eingehenden oder zu leistenden Beiträge veranschlagt.“

### Auszahlungen

Auszahlungen sind der tatsächliche Abfluss von Bar- und Buchgeld; vgl. § 59 Ziff. 8 GemHKVO.

### Einzahlungen

Einzahlungen sind der tatsächliche Zufluss von Bar- und Buchgeld; vgl. § 59 Ziff. 16 GemHKVO.

### Gesamthaushalt, Teilhaushalte

Der Ergebnis- und Finanzhaushalt wird zunächst auf der Ebene der Gemeindeverwaltung als **Gesamthaushalt** in der obersten Verdichtungsebene (Ebene 1) dargestellt.

Der Haushalt ist nach § 4 GemHKVO in **Teilhaushalte** (Teilergebnishaushalte bzw. Teilfinanzhaushalte) zu gliedern, damit eine **produktorientierte Gliederung** und Darstellung erleichtert wird. Die Gliederung der Teilhaushalte entspricht der örtlichen Verwaltungsgliederung.

Die festgelegten Produkte werden in **5 Teilhaushalte** ausgewiesen (Ebene 2):

#### **Teilhaushalt 1**

##### **Hauptamt**

11110 Gemeindeorgane  
 11120 Zentrale Dienste  
 11130 Personalgelegenheiten  
 11140 Presse- und Öffentlichkeitsarbeit  
 21110 Grundschulen  
 21610 Haupt- und Realschulen  
 24210 Schülerförderung  
 36363 Ausgaben für sonstige Maßnahmen der Kinder-,Jugend-  
 Familienhilfe  
 52210 Wohnbauförderung  
 53110 Elektrizitätsversorgung  
 53210 Gasversorgung  
 53310 Wasserversorgung  
 55510 Förderung der Land- und Forstwirtschaft

#### **Teilhaushalt 2**

##### **Finanzabteilung**

11150 Finanzverwaltung  
 11151 Betriebe gewerblicher Art  
 12610 Brandschutz  
 24410 Kreisschulbaukasse  
 26310 Musikschulen  
 28110 Heimat- und Kulturpflege  
 36220 Förderung der Jugendarbeit

36510 Kindergärten, -tagesstätten  
 36610 Einrichtung der Jugendarbeit  
 42110 Sportförderung  
 54710 Öffentlicher Personennahverkehr  
 57110 Wirtschaftsförderung  
 57330 Sonstige allgemeine Einrichtungen u. Unternehmen  
 61110 Steuer, allgemeine Zuweisungen, allgemeine Unterlagen  
 61210 Sonstige allgemeine Finanzwirtschaft

**Teilhaushalt 3****Bauamt**

11160 Gebäude- und Grundstücksverwaltung  
 36620 Kinderspielplätze  
 42410 Sporteinrichtungen  
 51110 Gemeindliche Planungs- Entwicklungsmaßnahmen  
 53810 Regenwasserkanalisation  
 54110 Bau und Unterhaltung von Gemeindestraßen  
 54210 Bau und Unterhaltung von Kreisstraßen  
 54310 Bau und Unterhaltung von Landesstraßen  
 54510 Reinigung von Straßen, Wegen u. Pflanzen  
 54520 Winterdienst  
 54530 Bau, Betrieb u. Unterhaltung Straßenbeleuchtung  
 54710 Öffentlicher Personennahverkehr  
 55110 Parkanlagen und öffentliche Grünflächen  
 55210 Wasserbauliche Anlagen  
 56110 Umweltschutzmaßnahmen  
 57310 Bauhof

**Teilhaushalt 4****Ordnungsamt**

12110 Wahlen  
 12210 Allgemeine Ordnungsangelegenheiten  
 12220 Gewerbe- und Gaststättenangelegenheiten  
 12230 Melde- und Personenstandswesen, Bürgerservice  
 55310 Friedhöfe und Bestattungswesen  
 57320 Märkte

**Teilhaushalt 5****Sozialamt**

31190 Verwaltung der Sozialhilfe nach SGB XII  
 31290 Verwaltung der Grundsicherung nach SGB II  
 31390 Verwaltung der Leistungen nach AsylbLG  
 31550 Soziale Einrichtungen für Aussiedler und Ausländer  
 34690 Verwaltung der Leistungen nach dem Wohngeldgesetz  
 34790 Verwaltung der Leistungen für Bildung und Teilhabe n. §6 b BKGG

## 2. Entwicklung und Stand der Haushaltswirtschaft

### I. Rückblick auf das Rechnungsjahr 2015

Die Haushaltssatzung für das Rechnungsjahr 2015 wurde vom Gemeinderat am 17.12.2014 und am 15.10.2015 wurde die 1. Nachtragshaushaltssatzung mit folgendem Haushaltsvolumen beschlossen:

1. im <b>Ergebnishaushalt</b> mit dem jeweiligen Gesamtbetrag	
1.1 der ordentlichen Einträge auf	14.081.600 Euro
1.2 der ordentlichen Aufwendungen auf	14.081.900 Euro
1.3 der außerordentlichen Erträge	0 Euro
1.4 der außerordentlichen Aufwendungen auf	0 Euro
2. im <b>Finanzhaushalt</b> mit dem jeweiligen Gesamtbetrag	
2.1 der Einzahlung aus laufender Verwaltungstätigkeit auf	13.225.100 Euro
2.2 der Auszahlungen aus laufender Verwaltungstätigkeit auf	12.421.000 Euro
2.3 der Einzahlungen für Investitionstätigkeit auf	289.300 Euro
2.4 der Auszahlungen für Investitionstätigkeit auf	1.915.100 Euro
2.5 der Einzahlungen für Finanzierungstätigkeit auf	92.500 Euro
2.6 der Auszahlungen für Finanzierungstätigkeit auf festgesetzt.	505.900 Euro

#### Nachrichtlich:

<i>Gesamtbetrag der Einzahlungen des Finanzhaushaltes</i>	13.606.900 Euro
<i>Gesamtbetrag der Auszahlungen des Finanzhaushalt</i>	14.842.000 Euro
Differenz:	- 1.235.100 Euro

### Wirtschaftsplan für den Eigenbetrieb **Abwasserbeseitigung der Gemeinde Wietmarschen**

Erfolgsplan mit	
Erträgen in Höhe von	1.297.000 EURO
Aufwendungen in Höhe	1.380.900 EURO
Verlust	83.900 EURO
Vermögensplan mit	
Einnahmen in Höhe von	1.878.900 EURO
Ausgaben in Höhe von	1.878.900 EURO

Der Gesamtbetrag der Kredite zur Finanzierung von Ausgaben des Vermögenshaushaltes wurde auf 92.500 Euro festgesetzt.

Der Gesamtbetrag der Kredite für den Eigenbetrieb **Abwasserbeseitigung der Gemeinde Wietmarschen** wurde auf 713.900 Euro festgesetzt. Der Höchstbetrag der Kassenkredite wurde auf 2.000.000 Euro festgesetzt.

Der Höchstbetrag der Kassenkredite für den Eigenbetrieb **Abwasserbeseitigung der Gemeinde Wietmarschen** wurde auf 500.000 Euro festgesetzt.

Die Steuerhebesätze wurden für das Haushaltsjahr 2015 wie folgt festgesetzt:

Grundsteuer A	310 %
Grundsteuer B	310 %
Gewerbsteuer nach Ertrag	325 %

Vom Landkreis Grafschaft Bentheim wurde die Haushaltssatzung am 27.01.2015 und die 1. Nachtragshaushaltssatzung am 08.11.2015 genehmigt.

Die Finanzwirtschaft der Gemeinde Wietmarschen entwickelte sich im Rechnungsjahr 2015 nicht entsprechend den Planungen. Es waren u.a. Mindereinnahmen bei der Gewerbesteuer zu verzeichnen. Demgegenüber waren aber Mehreinnahmen bei der Einkommenssteuer zu verzeichnen.

## **II. Rückblick auf das Rechnungsjahr 2016**

Die Haushaltssatzung für das Rechnungsjahr 2015 wurde vom Gemeinderat am 17.12.2014 und am 15.10.2015 wurde die 1. Nachtragshaushaltssatzung mit folgendem Haushaltsvolumen beschlossen:

### 1. im **Ergebnishaushalt** mit dem jeweiligen Gesamtbetrag

1.1 der ordentlichen Einträge auf	14.578.200 Euro
1.2 der ordentlichen Aufwendungen auf	14.578.200 Euro
1.3 der außerordentlichen Erträge	0 Euro
1.4 der außerordentlichen Aufwendungen auf	0 Euro

### 2. im **Finanzhaushalt** mit dem jeweiligen Gesamtbetrag

2.1 der Einzahlung aus laufender Verwaltungstätigkeit auf	13.721.500 Euro
2.2 der Auszahlungen aus laufender Verwaltungstätigkeit auf	12.908.700 Euro



2.3 der Einzahlungen für Investitionstätigkeit auf	446.400 Euro
2.4 der Auszahlungen für Investitionstätigkeit auf	2.524.500 Euro
2.5 der Einzahlungen für Finanzierungstätigkeit auf	1.000.000 Euro
2.6 der Auszahlungen für Finanzierungstätigkeit auf festgesetzt.	602.500 Euro

Nachrichtlich:

Gesamtbetrag der Einzahlungen des Finanzhaushaltes	15.167.900 Euro
Gesamtbetrag der Auszahlungen des Finanzhaushalt	16.035.700 Euro
Differenz:	- 867.800 Euro

Wirtschaftsplan für den Eigenbetrieb **Abwasserbeseitigung der Gemeinde Wietmarschen**

Erfolgsplan mit	
Erträgen in Höhe von	1.336.000 EURO
Aufwendungen in Höhe	1.413.400 EURO
Verlust	77.400 EURO
Vermögensplan mit	
Einnahmen in Höhe von	1.776.400 EURO
Ausgaben in Höhe von	1.776.400 EURO

Der Gesamtbetrag der Kredite zur Finanzierung von Ausgaben des Vermögenshaushaltes wurde auf 1.000.000 Euro festgesetzt.

Der Gesamtbetrag der Kredite für den Eigenbetrieb **Abwasserbeseitigung der Gemeinde Wietmarschen** wurde auf 611.400 Euro festgesetzt. Der Höchstbetrag der Kassenkredite wurde auf 2.000.000 Euro festgesetzt.

Der Höchstbetrag der Kassenkredite für den Eigenbetrieb **Abwasserbeseitigung der Gemeinde Wietmarschen** wurde auf 500.000 Euro festgesetzt.

Die Steuerhebesätze wurden für das Haushaltsjahr 2016 wie folgt festgesetzt:

Grundsteuer A	330 %
Grundsteuer B	330 %
Gewerbsteuer nach Ertrag	325 %

Vom Landkreis Grafschaft Bentheim wurde die Haushaltssatzung am 30.03.2016 genehmigt. Die Finanzwirtschaft der Gemeinde Wietmarschen entwickelte sich im Rechnungsjahr 2016 positiv. Es waren u.a. Mehreinnahmen bei der Gewerbesteuer und bei den Schlüsselzuweisungen zu verzeichnen.

### III. Ausblick auf die Finanzwirtschaft im kommenden Haushaltsjahr 2017

#### 1. Allgemeine Ausführungen:

Der Haushaltsplan der Gemeinde Wietmarschen für das Rechnungsjahr 2017 schließt wie folgt ab:

#### **Ergebnishaushalt:**

ordentliche Erträge	15.174.800,-- Euro
und Aufwendungen mit	15.238.600,-- Euro

#### **Finanzhaushalt:**

Einzahlungen lfd. Verwaltungstätigkeit	14.318.100,-- Euro
Auszahlungen lfd. Verwaltungstätigkeit	13.743.200,-- Euro

Einzahlungen für Investitionstätigkeit	421.100,-- Euro
Auszahlungen für Investitionstätigkeit	2.966.000,-- Euro

Einzahlungen für Finanzierungstätigkeit	1.600.000,-- Euro
Auszahlungen für Finanzierungstätigkeit	535.200,-- Euro

Der Wirtschaftsplan für den Eigenbetrieb "Abwasserbeseitigung der Gemeinde Wietmarschen" für 2016 schließt wie folgt ab:

<b>Erfolgsplan</b> mit Erträgen in Höhe von	1.436.000,-- Euro
mit Aufwendungen in Höhe von	<u>1.432.800,-- Euro</u>
Gewinn:	3.200,- Euro

**Vermögensplan** mit Einnahmen und Ausgaben von 1.769.000,-- Euro

Zur Finanzierung der Ausgaben des Finanzhaushaltes der Gemeinde werden **Kreditaufnahmen** in Höhe von 1.600.000,-- Euro veranschlagt und für die Investitionen des Eigenbetriebes Kredite in Höhe von 602.300,-- Euro veranschlagt.

**Verpflichtungsermächtigungen** werden weder im Haushaltsplan der Gemeinde noch beim Eigenbetrieb "Abwasserbeseitigung" veranschlagt.

Der **Höchstbetrag der Kassenkredite** soll auf 2,0 Mill. Euro im Haushaltsplan der Gemeinde und auf 500.000 Euro beim Eigenbetrieb "Abwasserbeseitigung" festgesetzt werden.

Die **Steuerhebesätze** bleiben gegenüber dem Vorjahr unverändert:

Grundsteuer A und B	330 %
Gewerbsteuer	325 %

Unsere Hebesätze liegen damit weiterhin erheblich unter dem Landesdurchschnitt vergleichbarer Kommunen in Niedersachsen .

## **II. Entwicklung der wichtigsten Erträge und Aufwendungen des Ergebnishaushaltes:**

Der Ergebnishaushalt kann im Jahr 2017 nicht ganz ausgeglichen ausgewiesen werden und weist ein Defizit in Höhe von 63.800,- Euro aus, das aber mit den Überschüssen aus Vorjahren ausgeglichen werden kann.

- bei der Grundsteuer A und B erwarten wir aufgrund der stetigen neuen Bebauung in unseren Bau- und Gewerbegebieten Ertragssteigerungen in Höhe von ca. 60.000 Euro jährlich.

Bei der Gewerbsteuer haben wir den Haushaltsansatz gegen über dem Vorjahr um 400.000,00 Euro auf 4,3 Mio Euro erhöht. Aufgrund neuer Betriebsansiedlungen in unseren Gewerbegebieten erwarten wird diese Steigerung bei den Gewerbsteuer einnahmen.

- die ersten vorläufigen Finanzausgleichdaten des Landes deuten auf eine Schlüsselzuweisung in Höhe von knapp 2,0 Mio Euro hin.
- Der Einkommensteueranteil der Gemeinde wird mit 3.950.000 Euro veranschlagt (Erhöhung gegenüber dem Haushaltsansatz des Vorjahres um 100.000,00 Euro)
- Das Defizit bei den Kindergärten belastet den Ergebnishaushalt im Jahr 2017 mit über 1,3 Mio. Euro. Das Defizit steigt in den letzten Jahren kontinuierlich an, was u.a. mit Personalkostensteigerungen für die Vertretungskräfte, Drittkräfte und durch die tarifliche Neueinstufung der Zweitkräfte in den Kath. Kindergärten begründet ist. Diese erhöhten Personalaufwendungen für die Zweitkräfte ab dem Jahr 2017 in Höhe von jährlich 100.000 Euro werden nicht auf die Elternbeiträge umgelegt, sondern sollen komplett über den Gemeindehaushalt finanziert werden. Lediglich die Personalkostensteigerungen aufgrund neuer Tarifabschlüsse (2,3 % Tarifierhöhung 2017) sollen entsprechend dem Grundsatzbeschluss des Gemeinderates teilweise anteilig über die Elternbeiträge getragen werden.

- Der Gemeindeanteil an den Kosten der Musikschule wird im Haushaltsplan 2017 mit 92.500,-- Euro veranschlagt.
- Die Zuschüsse für Vereine und Verbände werden in gleicher Höhe des Vorjahres gewährt.
- Die Kreisumlage wurde mit rund 5,5 Mill. Euro auf der Basis eines unveränderten Umlagesatzes von 49,9 % veranschlagt. Der Landkreis sollte wie im Nachbarlandkreisen bereits geschehen, über eine Senkung der Kreisumlage ernsthaft nachdenken (49,9 % zu 44 % im LK Emsland). Die Kreisumlage beträgt über 1/3 der Aufwendungen des Ergebnishaushaltes der Gemeinde Wietmarschen.
- In der Doppik werden Abschreibungen für das Sachwertvermögen veranschlagt. Die Abschreibungen betragen ~1,5 Mio Euro und müssen im Ergebnishaushalt erwirtschaftet werden.

### **III. Wichtigste investive Maßnahmen 2017:**

- Das Volumen des Investitionsprogramms 2017 beträgt rund 3,0 Mio Euro.

Die Finanzplanung 2017 sieht folgende neue Investitionen vor:

#### Investitionsmaßnahmen:

- Anschaffung Feuerwehren (Geräte, Löschbrunnen, Sonstiges)	38.000,00 Euro
- allgemeine Investitionen im Schulbereich	71.000,00 Euro
- Leader Maßnahme - Moorwanderweg	45.000,00 Euro
- Investitionszuschüsse Sportvereine	12.000,00 Euro
- Flutlichtanlage SV Wietmarschen, Beregnungsanlagen	60.000,00 Euro
- Umkleideräume SV Union Lohne	250.000,00 Euro
- Investitionszuschüsse für übrige Vereine	12.500,00 Euro
- 1. Bauabschnitt Erneuerung/Sanierung Grundschule Lohne	1.600.000,00 Euro
- Radweg Fledderstraße/ Westring, Ampelanlage	345.000,00 Euro
- Ausbau Straßenbeleuchtung	20.000,00 Euro
- Spielplatzgestaltung	30.000,00 Euro

- Verkehrsberuhigungsmaßnahmen	50.000,00 Euro
- Ortskerngestaltung Wietmarschen Rest für 3. Bauabschnitt)	280.000,00 Euro
- Wirtschaftswegebau	100.000,00 Euro

### **V. Entwicklung der Schulden:**

Darlehenstände:

31.12.2010	=	10,15 Mio Euro
31.12.2012	=	9.60 Mio Euro
31.12.2013	=	9,12 Mio Euro
31.12.2014	=	7.92 Mio Euro
31.12.2015	=	7,46 Mio Euro
31.12.2016	=	6,92 Mio Euro
31.12.2017	=	8.00 Mio Euro

Die Baumaßnahme " Erneuerung/Sanierung Grundschule" Lohne soll in den nächsten Jahren über zinslose bzw. zinsgünstige Kredite finanziert werden, um die Finanzierung weiterer notwendiger Investitionen zu gewährleisten.

## **V. Eigenbetrieb "Abwasserbeseitigung Wietmarschen"**

Der Eigenbetrieb schließt im Erfolgsplan für das Wirtschaftsjahr 2017

mit einem kleinen Gewinn in Höhe von 3.200 Euro ab.

Bei den Umsatzerlösen werden die seit dem Jahr 1999 unveränderten Abwassergebühren von 2,02 Euro/cbm auf 2,22 Euro/qbm erhöht.

Eine durchgeführte Gebührenkalkulation mit einem Fachbüro hat die Notwendigkeit dieser Gebührenerhöhung ergeben. Pro Person wird sich diese Gebührenerhöhung mit 8,00 Euro jährlich auswirken.

Damit zahlt der Wietmarscher Bürger weiterhin eine der **niedrigsten** Gebühren im Landkreis Grafschaft Bentheim.

Das Programm der "Anschlüsse von Grundstücken im Außenbereich" an die Schmutzwasserkanalisation ist abgeschlossen. Über dieses Programm wurden in den letzten 10 Jahren ca. 140 Haushalte an die Schmutzwasserkanalisation angeschlossen.

Weitere Investitionen erfolgen im nächsten Jahr für neue Kanalleitungen in den neuen Wohngebieten und Gewerbegebieten und in die Erneuerung von Pumpentechnik.

### **Zusammenfassung:**

Die Gemeinde Wietmarschen kann für das Haushaltsjahr 2017 einen fast ausgeglichenen doppischen Haushaltsplan vorlegen, der ein

kleinen Defizit im Ergebnishaushalt von rund 64.000,00 Euro ausweist, welches aber mit Überschüssen aus Vorjahren ausgeglichen werden kann..

Es sind einige Investitionen in Höhe von rund 3,0 Mio Euro zum Wohle unserer Bürger und Betriebe im Jahr 2017 möglich. Hierfür müssen ~ 900.000 Euro aus der Rücklage entnommen werden.

Die Bürger der Gemeinde Wietmarschen haben nach 18 Jahren im Jahr 2017 **erstmalig wieder eine Gebührenanpassung im Abwasserbereich zu erwarten, deren Belastung mit einem jährlichen Betrag von ca. 8,00 Euro/Person aber überschaubar und vertretbar ist.**

Die **Steuerhebesätze** und die **Abwassergebühren** der Gemeinde Wietmarschen zählen dennoch weiterhin zu den **niedrigsten vergleichbarer Städte und Gemeinden im Kreisgebiet** und **liegen weit erheblich unter dem Landesdurchschnitt** und die

Gemeinde Wietmarschen erhebt im Gegensatz zu vielen anderen Kommunen **keine Gebühren für die Einleitung von Regenwasser.**

**Diese Gebühr belastet einen Grundstückseigentümer in anderen Kommunen mit ca. 25 bis 30 Cent je qm versiegelte Grundstücksfläche. Eine jährliche Einsparung für unsere Bürger, die nicht unerheblich ist.**

Insgesamt so meine ich, sehr positive Fakten für unsere Bürger und Firmeninhaber für das Haushaltsjahr 2017.

Wir haben in den nächsten Jahren erhebliche Investitionen im Schulbereich, im Straßenbaubereich, im Feuerwehrwesen und auch in der Unterhaltung unserer öffentlichen Gebäude vor uns.

Auch in Zukunft sollten wir die Grundsätze einer sparsamen Haushaltspolitik beachten und nur Projekte in Angriff nehmen, die für unsere Gemeinde auch finanzierbar sind.

Ferner sollten wir unser gesetztes Ziel weiterverfolgen, den Schuldenstand der Gemeinde auch in den kommenden Jahren kontinuierlich zu reduzieren. Ausgenommen von diesem Grundsatz sind die mehrjährigen Investitionen im Grundschulbereich Löhne, die wir über langfristige zinsgünstige Kredite finanzieren sollten, da diese Investition auch für die nachfolgende Generation notwendig und daher nachhaltig ist.

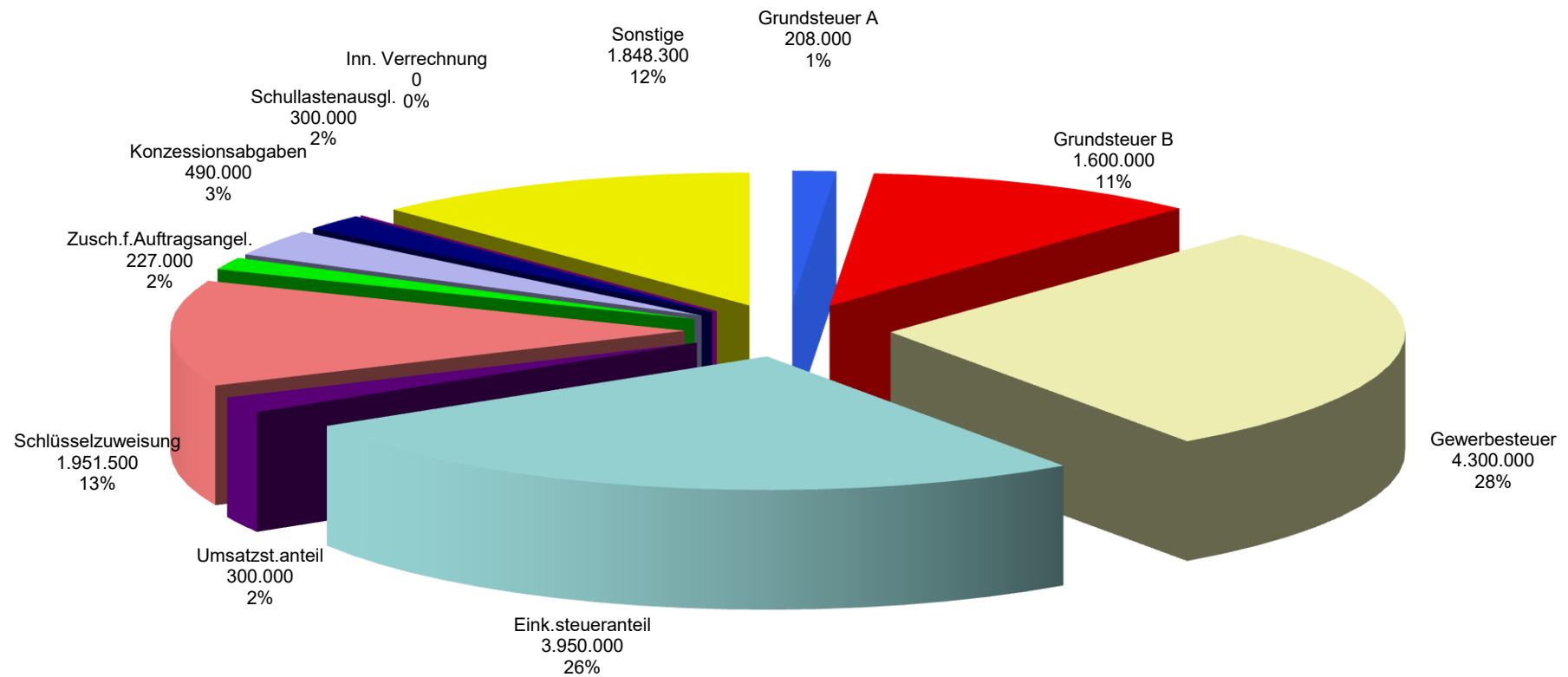
Abschließend darf ich mich bei den Fraktionen, den Mitgliedern des Finanz- und Haushaltsausschusses und besonders beim Bürgermeister für die konstruktive Zusammenarbeit zur Erstellung des Haushaltsplanes 2017 bedanken.





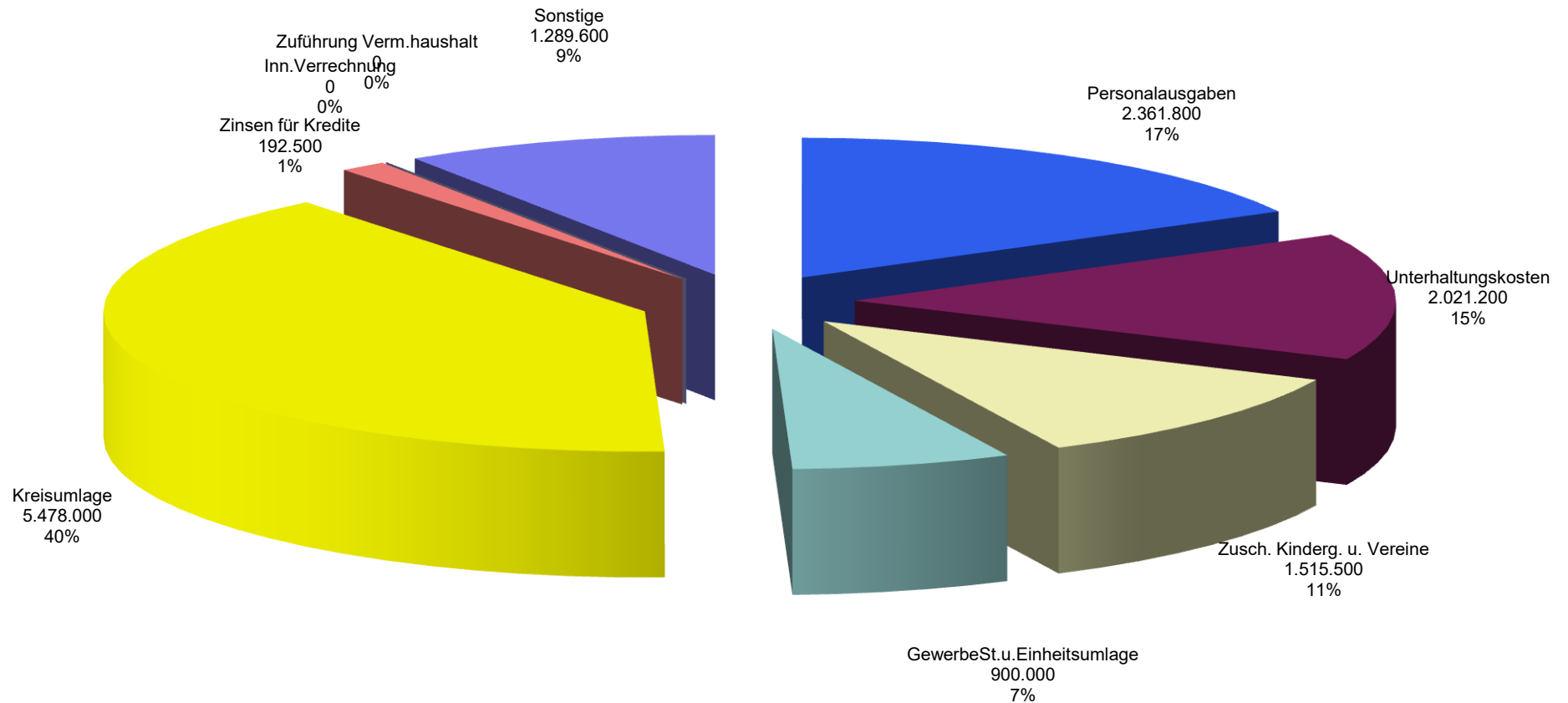
# Wichtige Erträge des Haushaltes 2017

Volumen: 15.174.800 Euro

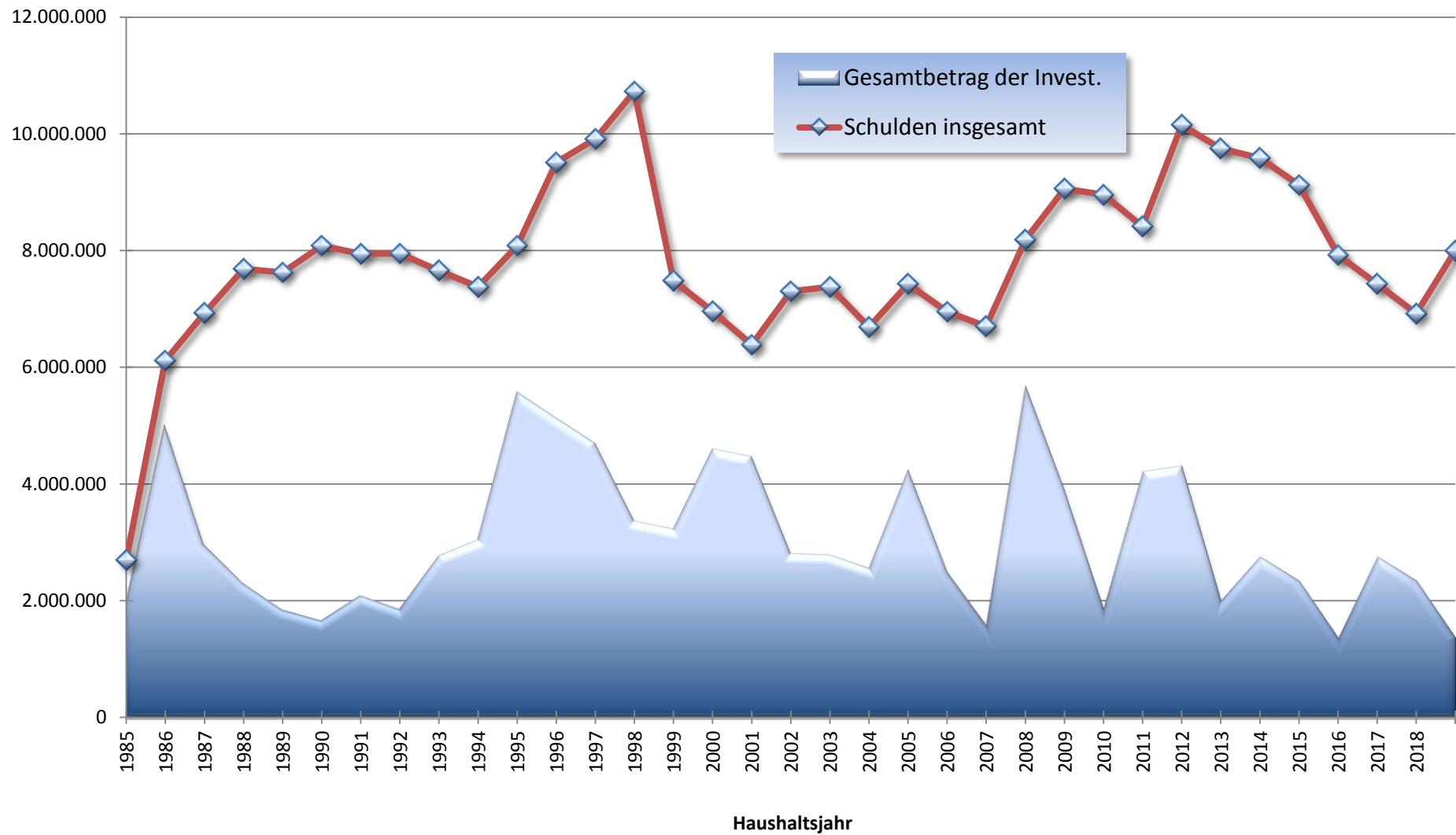


# Wichtige Aufwendungen des Haushaltes 2017

Volumen: 15.238.600 Euro



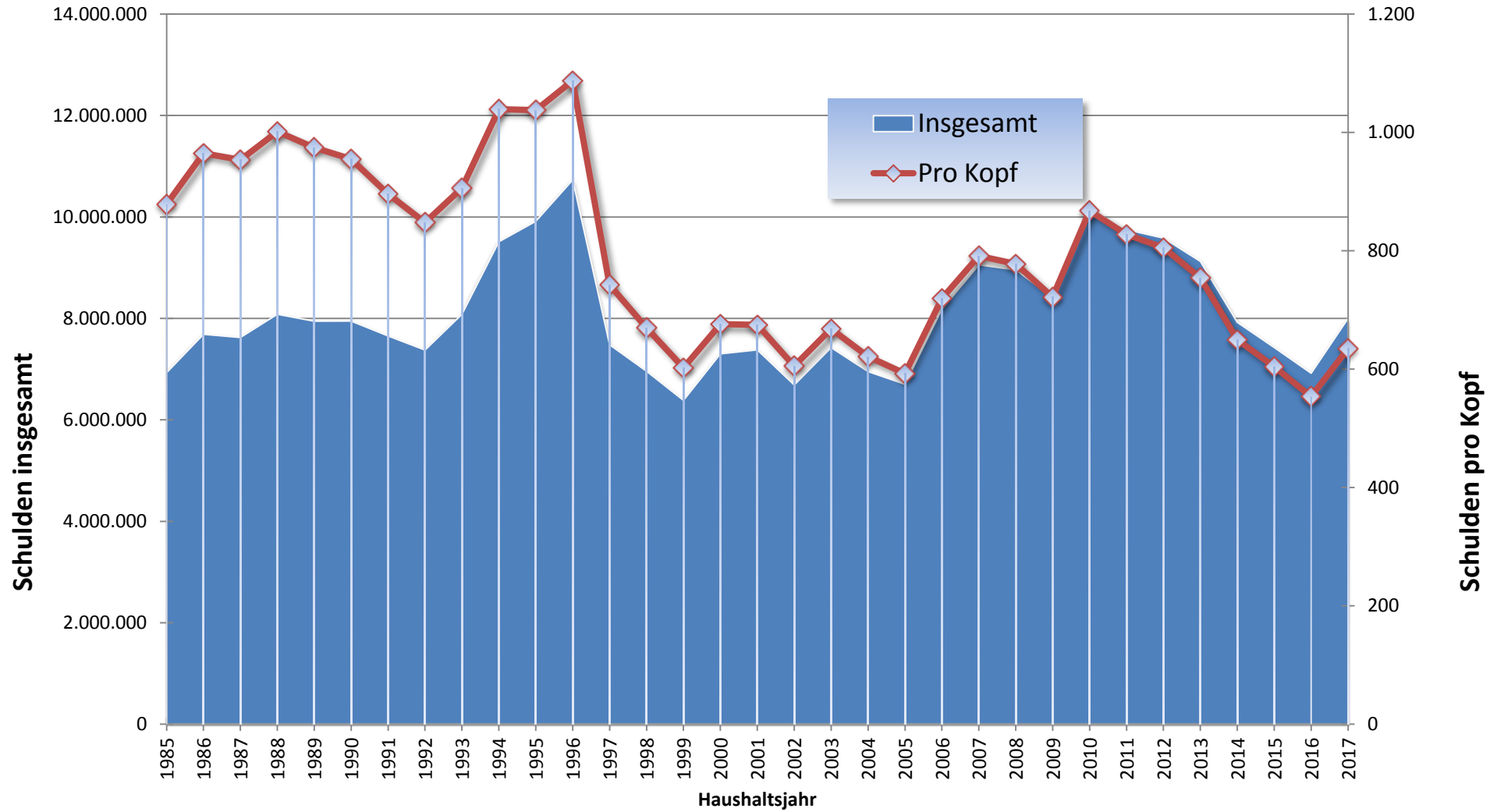
# Übersichten aus dem Haushalt



# Schuldenübersicht Insgesamt und Pro Kopf

Euro

Euro



# Haushaltsvermerke

## I. Allgemeines

Für die Gestaltung der Deckungsfähigkeit, Budgetierung und Übertragbarkeit sind die Vorschriften der neuen Gemeindehaushalts- und Kassenverordnung ( GemHKVO ) anzuwenden. Insbesondere finden sich Regelungen in den §§ 4 und 17 – 20 der GemHKVO.

Unter einem Budget ist ein für eine Organisationseinheit vorgegebener finanzieller Rahmen zu verstehen, der für die Verwirklichung vereinbart oder vorgegebener Ziele eigenverantwortlich bewirtschaftet werden kann.

In § 4 Abs. 3 der GemHKVO ist vorgesehen, dass Teilhaushalte, Produktbereiche, Produktgruppen oder Produkte, die einen funktional begrenzten Aufgabenbereich darstellen, durch Haushaltsvermerk zu einer Bewirtschaftungseinheit (Budget) zusammengefasst werden können.

Gem. § 19 Abs. 1 GemHKVO sind Ansätze für Anwendungen einschl. Haushaltsreste innerhalb eines Budgets gegenseitig deckungsfähig. Im Übrigen wird auf die Deckungsregeln der GemHKVO (§§ 17 – 20) hingewiesen.

Zweckgebundene Mehrerträge in den Budgets können gem. § 18 GemHKVO für Mehraufwendungen in den jeweiligen Budgets verwendet werden, wenn entsprechende Einzahlungen vorhanden sind.

Durch organisatorische Maßnahmen erforderliche Um- oder Neuveranschlagungen zwischen verschiedenen Budgets sind genehmigt, soweit sich das Haushaltssoll insgesamt nicht erhöht.

## II. Budgetbildung gem. § 4 Abs. 3 GemHKVO

Der Haushalt der Gemeinde Wietmarschen setzt sich aus 5 Teilhaushalten zusammen:

Teilhaushalt 1	Hauptamt
Teilhaushalt 2	Finanzen
Teilhaushalt 3	Bauamt
Teilhaushalt 4	Ordnungsamt
Teilhaushalt 5	Soziales

Die eingerichteten Teilhaushalte stellen jeweils einen funktional begrenzten Aufgabenbereich im Sinne der GemHKVO dar und werden zu einem Budget

zusammengefasst. Sie umfassen sowohl die ordentlichen als auch die außerordentlichen Erträge und Aufwendungen bzw. Ein- und Auszahlungen.

In den Teilhaushalten sind zur Detailbewirtschaftung „Unterbudgets“, z. B. für die Schulen und die Feuerwehren, eingerichtet.

### **III. Deckungsfähigkeit gem. § 19 GemHKVO**

Aufwendungen (außer Personalkosten) innerhalb eines Budgets, einschließlich der Haushaltsreste, sind gegenseitig deckungsfähig.

Aufwendungen für Personal sind einschließlich der Haushaltsreste im gesamten Ergebnishaushalt gegenseitig deckungsfähig.

Im Finanzhaushalt sind sämtliche Auszahlungsansätze für Investitionstätigkeit eines Teilhaushaltes gegenseitig deckungsfähig. Ansätze für Anzahlungen für den Erwerb von beweglichem Sachvermögen und Auszahlungsansätze für Fahrzeugbeschaffungen sind innerhalb des Gesamthaushaltes deckungsfähig.

Einsparungen bei zahlungswirksamen Aufwendungen bzw. zahlungswirksame Mehrerträge eines Budgets können für unerhebliche Auszahlungen (bis 1.000 € ohne Umsatzsteuer) für Investitions- oder Finanzierungstätigkeit verwendet werden.

Mehrerträge berechtigen zur Leistung von Mehraufwendungen. Zweckgebundene Mehrerträge können für entsprechende Mehraufwendungen verwendet werden.

Mehreinzahlungen im Bereich der Investitionstätigkeit, soweit der Eingang der geplanten Einzahlung gesichert ist.

Für Einzahlungen und Auszahlungen gelten die vorgenannten Deckungsgrundsätze analog.

### **IV. Zweckverbindung gem. § 18 GemHKVO**

Erträge und Einzahlungen sind auf die Verwendung für bestimmte Aufwendungen und Auszahlungen beschränkt, soweit dafür eine rechtliche Verpflichtung besteht. Darüber hinaus können zahlungswirksame Mehrerträge innerhalb der Budgets für Mehraufwendungen verwendet werden.

### **V. Übertragbarkeit von Haushaltsmitteln gem. § 20 GemHKVO**

Alle Ermächtigungen eines Budgets werden für zeitlich übertragbar erklärt.

## **VI. Verfahren bei über- u. außerplanmäßigen Aufwendungen und Auszahlungen**

Mit der budgetorientierten Haushaltsführung ist die Zahl über- bzw. außerplanmäßiger Aufwendungen und Auszahlungen verringert worden. Gleichwohl wird es in Einzelfällen nicht zu vermeiden sein, dass trotz Ausschöpfen aller Einsparungsmöglichkeiten eine Überschreitung des Teilhaushaltes unabweisbar wird. Eine derartige Überschreitung bedarf grundsätzlich der Genehmigung durch den Gemeinderat unerhebliche über- und außerplanmäßige Aufwendungen und Auszahlungen bis einschließlich 5.000,00 € im Einzelfall dürfen durch den Bürgermeister genehmigt werden. Gleichzeitig ist die Deckung sicherzustellen. Über die durch den Bürgermeister genehmigten Budgetüberschreitungen ist dem Gemeinderat im Rahmen der Jahresrechnung zu berichten.

# Gesamthaushalt





## Haushaltsplan 2017 - Gemeinde Wietmarschen

<b>Gesamtergebnishaushalt</b>							
Wietmarschen							
Nr.	Bezeichnung	Ergebnis 2015	Ansatz 2016	Ansatz 2017	Plan 2018	Plan 2019	Plan 2020
	<b>Ordentliche Erträge</b>						
1.	Steuern und ähnliche Abgaben	-9.632.291,34	-9.770.000,00	-10.417.000,00	-10.687.000,00	-10.717.000,00	-10.767.000,00
3011000	Grundsteuer A	-189.935,36	-200.000,00	-208.000,00	-208.000,00	-208.000,00	-208.000,00
3012000	Grundsteuer B	-1.469.022,22	-1.550.000,00	-1.600.000,00	-1.670.000,00	-1.700.000,00	-1.750.000,00
3013000	Gewerbesteuer	-3.725.759,66	-3.900.000,00	-4.300.000,00	-4.400.000,00	-4.400.000,00	-4.400.000,00
3021000	Gemeindeanteil an der Einkommensteuer	-3.902.204,00	-3.850.000,00	-3.950.000,00	-4.050.000,00	-4.050.000,00	-4.050.000,00
3022000	Gemeindeanteil an der Umsatzsteuer	-290.243,00	-220.000,00	-300.000,00	-300.000,00	-300.000,00	-300.000,00
3031000	Vergnügungssteuer	-22.636,35	-20.000,00	-25.000,00	-25.000,00	-25.000,00	-25.000,00
3032000	Hundesteuer	-32.490,75	-30.000,00	-34.000,00	-34.000,00	-34.000,00	-34.000,00
2.	Zuwendungen und allgemeine Umlagen	-2.782.521,15	-2.795.000,00	-2.725.300,00	-2.771.800,00	-2.771.800,00	-2.771.800,00
3111000	Schlüsselzuweisungen vom Land	-1.970.456,00	-2.000.000,00	-1.951.500,00	-2.000.000,00	-2.000.000,00	-2.000.000,00
3131000	Sonstige allgemeine Zuweisungen vom Land	-215.112,00	-215.000,00	-227.000,00	-225.000,00	-225.000,00	-225.000,00
3140001	Zuweisungen für laufende Zwecke vom Bund	0,00	-40.300,00	-300,00	-300,00	-300,00	-300,00
3141000	Zuweisungen für laufende Zwecke vom Land	-250.476,00	-220.200,00	-235.200,00	-235.200,00	-235.200,00	-235.200,00
3142000	Zuweisungen für lfd. Zwecke von Gemeinden(GV)	-303.858,18	-308.400,00	-308.400,00	-308.400,00	-308.400,00	-308.400,00
3143000	Zuweisungen für lfd.Zwecke von Zweckverb.u.ä.	-5.000,00	0,00	0,00	0,00	0,00	0,00
3144000	Zuweisungen für lfd.Zwecke v.gesetzl. Soz.versich.	-14.716,41	-100,00	-100,00	-100,00	-100,00	-100,00
3146000	Zuschüsse für lfd.Zwecke v.sonst.öff.S-Rechn.	-9.600,00	0,00	0,00	0,00	0,00	0,00
3147000	Zuschüsse für lfd. Zwecke von priv.Untern.	-3.083,03	-2.500,00	-2.500,00	-2.500,00	-2.500,00	-2.500,00
3148000	Zusch.für lfd. Zwecke von übrigen Bereichen	-10.219,53	-8.500,00	-300,00	-300,00	-300,00	-300,00
3.	Auflösungserträge aus Sonderposten	0,00	-875.000,00	-875.000,00	-875.000,00	-875.000,00	-875.000,00
3371000	Erträge aus der Auflösung von Sonderposten	0,00	-875.000,00	-875.000,00	-875.000,00	-875.000,00	-875.000,00
5.	öffentlich-rechtliche Entgelte	-125.760,37	-112.800,00	-115.800,00	-115.800,00	-115.800,00	-115.800,00
3311000	Verwaltungsgebühren	-84.330,83	-80.700,00	-80.700,00	-80.700,00	-80.700,00	-80.700,00
3321000	Benutzungsgebühren und ähnliche Entgelte	-36.174,49	-28.400,00	-31.400,00	-31.400,00	-31.400,00	-31.400,00
3321010	Erstattungen für Feuerwehreinätze	-4.319,69	-2.000,00	-2.000,00	-2.000,00	-2.000,00	-2.000,00
3321020	Verkauf von Tanzkontrollern	-935,36	-1.700,00	-1.700,00	-1.700,00	-1.700,00	-1.700,00
6.	privatrechtliche Entgelte	-364.238,17	-234.700,00	-238.200,00	-238.200,00	-238.200,00	-238.200,00
3411000	Mieten und Pachten	-108.545,16	-106.000,00	-106.000,00	-106.000,00	-106.000,00	-106.000,00
3421000	Erträge aus Verkauf	-193.113,88	-102.800,00	-102.800,00	-102.800,00	-102.800,00	-102.800,00
3461000	Sonstige privatrechtliche Leistungsentgelte	-31.709,69	-18.900,00	-18.900,00	-18.900,00	-18.900,00	-18.900,00
3461010	Erträge aus Versicherungs- u. Regressansprüchen	-22.220,84	-2.500,00	-2.500,00	-2.500,00	-2.500,00	-2.500,00
3461020	Teilnehmerbeiträge Ferienpassaktion	-8.648,60	-4.500,00	-8.000,00	-8.000,00	-8.000,00	-8.000,00
7.	Kostenerstattungen u. Kostenumlagen	-374.102,34	-247.200,00	-264.900,00	-264.900,00	-264.900,00	-264.900,00
3480001	Erstattungen vom Bund	-71.120,58	-12.000,00	-12.000,00	-12.000,00	-12.000,00	-12.000,00
3481000	Erstattungen vom Land	-92.078,48	-122.600,00	-132.600,00	-132.600,00	-132.600,00	-132.600,00
3482000	Erstattungen von Gemeinden (GV)	-8.014,80	-100,00	-100,00	-100,00	-100,00	-100,00
3483000	Erstattungen von Zweckverbänden und dergl.	0,00	-500,00	-500,00	-500,00	-500,00	-500,00
3484000	Erstattungen v. gesetzlichen Sozialversicherungen	-1.178,56	0,00	0,00	0,00	0,00	0,00
3485000	Erst.v.verbd.Unternehmen, S-Verm.u.Bet.	-198.620,50	-112.000,00	-112.000,00	-112.000,00	-112.000,00	-112.000,00
3487000	Erstattungen von privaten Unternehmen	-1.831,84	0,00	-500,00	-500,00	-500,00	-500,00
3488000	Erstattungen von übrigen Bereichen	-1.257,58	0,00	-7.200,00	-7.200,00	-7.200,00	-7.200,00
8.	Zinsen und ähnliche Finanzerträge	-113.603,14	-37.100,00	-32.200,00	-32.200,00	-32.200,00	-32.200,00
3615000	Zinserträge von verb.Untern.,Bet.u.S-Vermögen	0,00	-1.000,00	-100,00	-100,00	-100,00	-100,00
3617000	Zinserträge von Kreditinstituten	-1.302,74	-5.000,00	-1.000,00	-1.000,00	-1.000,00	-1.000,00
3651000	Ertr.a.Gewinnant.a.verb.Untern.u.Beteiligungen	-7,58	-100,00	-100,00	-100,00	-100,00	-100,00

## Haushaltsplan 2017 - Gemeinde Wietmarschen

<b>Gesamtergebnishaushalt</b>							
Wietmarschen							
Nr.	Bezeichnung	Ergebnis 2015	Ansatz 2016	Ansatz 2017	Plan 2018	Plan 2019	Plan 2020
3691000	Verzinsung v.Steuernachforderungen	-70.360,50	-10.000,00	-10.000,00	-10.000,00	-10.000,00	-10.000,00
3699000	Weitere sonstige Finanzerträge	-41.932,32	-21.000,00	-21.000,00	-21.000,00	-21.000,00	-21.000,00
9.	aktivierte Eigenleistungen	-1.472,90	-100,00	-100,00	-100,00	-100,00	-100,00
3711000	Aktivierter Eigenleistungen	-1.472,90	-100,00	-100,00	-100,00	-100,00	-100,00
10.	Bestandsveränderungen	0,00	-200,00	-200,00	-200,00	-200,00	-200,00
3721000	Bestandsveränderungen	0,00	-200,00	-200,00	-200,00	-200,00	-200,00
11.	sonstige ordentliche Erträge	-519.163,58	-506.100,00	-506.100,00	-506.100,00	-506.100,00	-506.100,00
3511000	Konzessionsabgaben	-498.748,58	-490.000,00	-490.000,00	-490.000,00	-490.000,00	-490.000,00
3561000	Bußgelder	-1.181,50	-300,00	-300,00	-300,00	-300,00	-300,00
3562000	Säumniszuschläge	-17.645,94	-15.000,00	-15.000,00	-15.000,00	-15.000,00	-15.000,00
3583100	Ertr.a.d.Auflo.od.Herabsg.v.Wertber.a.Ford.	-124,97	0,00	0,00	0,00	0,00	0,00
3591000	Andere sonstige ordentliche Erträge	-1.462,59	-800,00	-800,00	-800,00	-800,00	-800,00
<b>12.</b>	<b>= Summe ordentliche Erträge</b>	<b>-13.913.152,99</b>	<b>-14.578.200,00</b>	<b>-15.174.800,00</b>	<b>-15.491.300,00</b>	<b>-15.521.300,00</b>	<b>-15.571.300,00</b>
	<b>Ordentliche Aufwendungen</b>						
13.	Aufwendungen für aktives Personal	2.055.558,70	2.431.900,00	2.361.800,00	2.594.700,00	2.447.600,00	2.488.900,00
4011000	Beamte	195.984,88	211.900,00	218.000,00	221.800,00	224.800,00	228.300,00
4012000	Arbeitnehmer	1.339.765,24	1.485.800,00	1.517.700,00	1.551.800,00	1.581.100,00	1.611.100,00
4018000	ABM-Kräfte	0,00	4.100,00	100,00	100,00	100,00	100,00
4019000	Sonstige Beschäftigte	52.949,27	120.400,00	89.100,00	91.100,00	93.100,00	95.100,00
4021000	Beamte	104.269,61	88.500,00	78.800,00	80.300,00	81.300,00	82.300,00
4022000	Arbeitnehmer	87.653,40	95.900,00	99.500,00	100.500,00	101.100,00	102.100,00
4032000	Arbeitnehmer	267.512,02	297.600,00	307.200,00	312.700,00	313.700,00	317.000,00
4039000	Sonstige Beschäftigte	0,00	29.700,00	20.100,00	205.100,00	21.100,00	21.600,00
4041000	Beihilfen u.Unterstütz-leistg.f.Beamte u. Arbeitn.	7.424,28	29.000,00	16.200,00	16.200,00	16.200,00	16.200,00
4051000	Zufühhg.z.Pensionsrückst.f.Beamte und Arbeitnehmer	0,00	45.900,00	7.200,00	7.200,00	7.200,00	7.200,00
4061000	Zufühhg.z.Beihilferückst.f.Beamte und Arbeitnehmer	0,00	23.100,00	7.900,00	7.900,00	7.900,00	7.900,00
14.	Aufwendungen für Versorgung	15.160,89	20.000,00	20.000,00	21.000,00	21.000,00	21.500,00
4141000	Beih.,Unterstützungsl.f.Versorgungsempfänger	15.160,89	20.000,00	20.000,00	21.000,00	21.000,00	21.500,00
15.	Aufwendungen für Sach- u. Dienstleistungen	1.997.774,28	2.446.600,00	2.416.600,00	2.446.600,00	2.446.600,00	2.446.600,00
4211000	Unterhaltg.d.Grundstücke und baulichen Anlagen	228.810,31	292.900,00	298.600,00	298.600,00	298.600,00	298.600,00
4212000	Unterhaltg.d.sonst.unbeweglichen Vermögens	419.174,42	533.300,00	513.800,00	523.800,00	523.800,00	523.800,00
4221000	Unterhaltung des beweglichen Vermögens	46.236,62	50.800,00	52.800,00	52.800,00	52.800,00	52.800,00
4222000	Erwerb geringwertiger Vermögensgegenstände	31.426,78	31.500,00	32.500,00	32.500,00	32.500,00	32.500,00
4231001	Mieten und Pachten unbewegl. Vermögen	80.287,60	51.900,00	55.300,00	55.300,00	55.300,00	55.300,00
4231002	Mieten und Pachten für bewegliches Vermögen	57.329,19	67.200,00	70.200,00	70.200,00	70.200,00	70.200,00
4232000	Leasing	4.071,66	7.000,00	7.000,00	7.000,00	7.000,00	7.000,00
4241010	Aufwand für Wasser	8.450,75	10.600,00	11.000,00	11.000,00	11.000,00	11.000,00
4241100	Heizkosten	145.593,72	226.100,00	204.600,00	206.100,00	206.100,00	206.100,00
4241200	Reinigung	367.253,11	376.900,00	381.400,00	381.400,00	381.400,00	381.400,00
4241300	Strom	128.072,06	165.600,00	142.100,00	160.600,00	160.600,00	160.600,00
4241400	Versicherungen	34.041,66	37.800,00	40.300,00	40.300,00	40.300,00	40.300,00
4241500	Abgaben und Entgelte	22.772,54	35.800,00	36.300,00	36.300,00	36.300,00	36.300,00
4241900	Sonstige Bewirtschaftungsaufwendungen	9.900,83	10.100,00	10.100,00	10.100,00	10.100,00	10.100,00
4251000	Haltung von Fahrzeugen	74.112,22	82.400,00	89.200,00	89.200,00	89.200,00	89.200,00

## Haushaltsplan 2017 - Gemeinde Wietmarschen

<b>Gesamtergebnishaushalt</b>							
Wietmarschen							
Nr.	Bezeichnung	Ergebnis 2015	Ansatz 2016	Ansatz 2017	Plan 2018	Plan 2019	Plan 2020
4261100	Dienst- und Schutzkleidung	16.704,92	21.000,00	21.000,00	21.000,00	21.000,00	21.000,00
4261200	Aus- und Fortbildung	16.901,13	17.700,00	17.700,00	17.700,00	17.700,00	17.700,00
4261900	Sonstige besondere Aufwendungen für Beschäftigte	981,85	4.500,00	4.500,00	4.500,00	4.500,00	4.500,00
4271010	Ehrungen und Geschenke	9.106,97	13.500,00	14.000,00	14.000,00	14.000,00	14.000,00
4271020	Repräsentationsaufwendungen	2.171,94	10.800,00	11.300,00	11.300,00	11.300,00	11.300,00
4271030	Planungsaufwand	20.881,90	75.000,00	63.000,00	63.000,00	63.000,00	63.000,00
4271040	Aufwand für Ausweise und Pässe	44.555,23	40.000,00	40.000,00	40.000,00	40.000,00	40.000,00
4271050	Aufwendungen für ordnungsbehördliche Maßnahmen	1.187,03	1.000,00	1.000,00	1.000,00	1.000,00	1.000,00
4271060	Lehr- und Unterrichtsmittel	19.196,35	30.500,00	29.500,00	29.500,00	29.500,00	29.500,00
4271070	Nutzungsentgelte Sportstätten	18.432,77	16.600,00	16.600,00	16.600,00	16.600,00	16.600,00
4271080	Schulveranstaltungen und -fahrten	10.444,34	9.100,00	9.100,00	9.100,00	9.100,00	9.100,00
4271090	Gemeinschaftsverpflegung	26.539,35	32.200,00	41.900,00	41.900,00	41.900,00	41.900,00
4271100	Energieverbrauch für Betriebszwecke	111.418,85	131.000,00	130.500,00	130.500,00	130.500,00	130.500,00
4271110	Aufwand für Ferienpassaktion	12.918,24	8.000,00	13.000,00	13.000,00	13.000,00	13.000,00
4271900	Sonst. besondere Verwaltungs-/Betriebsaufwendungen	11.338,45	15.300,00	17.800,00	17.800,00	17.800,00	17.800,00
4281100	Rohstoffe/Fertigungsmaterial	0,00	100,00	100,00	100,00	100,00	100,00
4281300	Betriebsstoffe	0,00	200,00	200,00	200,00	200,00	200,00
4281400	Waren	1.928,31	4.000,00	4.000,00	4.000,00	4.000,00	4.000,00
4281410	Aufwendungen für Tanzkontroller	919,63	1.800,00	1.800,00	1.800,00	1.800,00	1.800,00
4291100	Aufwendungen für sonstige Dienstleistungen	14.613,55	34.400,00	34.400,00	34.400,00	34.400,00	34.400,00
16.	Abschreibungen	73.012,25	1.480.000,00	1.480.000,00	1.480.000,00	1.480.000,00	1.480.000,00
4790000	Abschreibungen	73.012,25	1.480.000,00	1.480.000,00	1.480.000,00	1.480.000,00	1.480.000,00
17.	Zinsen und ähnliche Aufwendungen	185.799,64	212.500,00	192.500,00	192.500,00	192.500,00	192.500,00
4511000	Zinsaufwendungen an Land	0,00	100,00	100,00	100,00	100,00	100,00
4512000	Zinsaufwendungen an Gemeinden (GV)	13,28	100,00	100,00	100,00	100,00	100,00
4514000	Zinsaufwendungen an gesetzl. Sozialversicherungen	5,11	300,00	300,00	300,00	300,00	300,00
4517000	Zinsaufwendungen an Kreditinstitute	180.967,25	200.000,00	180.000,00	180.000,00	180.000,00	180.000,00
4518000	Zinsaufwendungen an sonst.inländ.Bereichen	244,50	2.000,00	2.000,00	2.000,00	2.000,00	2.000,00
4521000	Zinsaufwendungen für Liquiditätskredite	0,00	5.000,00	5.000,00	5.000,00	5.000,00	5.000,00
4592000	Verzinsung von Steuererstattungen	4.569,50	5.000,00	5.000,00	5.000,00	5.000,00	5.000,00
18.	Transferaufwendungen	6.926.905,38	7.267.600,00	8.048.900,00	8.030.900,00	8.075.900,00	8.120.900,00
4312000	Zuweisungen an Gemeinden und Gemeindeverbände	77.525,73	93.200,00	0,00	0,00	0,00	0,00
4315000	Zusch.an verbd.Untern.,S-Verm.u.Beteiligungen	29.374,77	30.000,00	30.000,00	30.000,00	30.000,00	30.000,00
4316000	Zuschüsse an sonst.öffentl.Sonderrechnungen	0,00	0,00	7.000,00	7.000,00	7.000,00	7.000,00
4317000	Zuschüsse an private Unternehmen	12.193,95	113.000,00	113.000,00	113.000,00	113.000,00	113.000,00
4318000	Zuschüsse an übrige Bereiche	1.014.974,19	1.144.900,00	1.427.300,00	1.492.300,00	1.537.300,00	1.582.300,00
4325000	Schuldendiensthilfen an verb.U., Bet.u.S-Verm.	31.688,74	35.000,00	35.000,00	35.000,00	35.000,00	35.000,00
4328000	Schuldendiensthilfen an übrige Bereiche	0,00	1.000,00	100,00	100,00	100,00	100,00
4331200	Kinder-, Jugend- und Familienhilfe	20.858,92	18.000,00	21.000,00	21.000,00	21.000,00	21.000,00
4341000	Gewerbesteuerumlage	770.877,00	830.000,00	900.000,00	920.000,00	920.000,00	920.000,00
4371000	Allgemeine Umlagen an das Land	21.488,00	22.000,00	22.500,00	22.500,00	22.500,00	22.500,00
4372000	Allgemeine Umlagen an Gemeinden (GV)	4.938.349,68	4.965.000,00	0,00	0,00	0,00	0,00
4372100	Kreisumlage	0,00	0,00	5.478.000,00	5.375.000,00	5.375.000,00	5.375.000,00
19.	sonstige ordentliche Aufwendungen	580.262,50	599.400,00	718.800,00	718.800,00	718.800,00	718.800,00
4411000	Sonstige Personal- und Versorgungsaufwendungen	7.569,27	9.100,00	9.100,00	9.100,00	9.100,00	9.100,00

## Haushaltsplan 2017 - Gemeinde Wietmarschen

<b>Gesamtergebnishaushalt</b>							
Wietmarschen							
Nr.	Bezeichnung	Ergebnis 2015	Ansatz 2016	Ansatz 2017	Plan 2018	Plan 2019	Plan 2020
4421000	Aufw.f.ehrenamtliche u.sonstige Tätigkeit	64.498,22	68.700,00	82.200,00	82.200,00	82.200,00	82.200,00
4429000	Sonst.Aufw.f.d.Inanspruchn.v.Rechten/Diensten	367,13	400,00	400,00	400,00	400,00	400,00
4429010	Beförderungsaufwand	47.454,00	42.000,00	57.500,00	57.500,00	57.500,00	57.500,00
4429100	Verfüungsmittel	40,00	2.600,00	2.600,00	2.600,00	2.600,00	2.600,00
4429200	Mitgliedsbeiträge	57.906,54	63.700,00	61.200,00	61.200,00	61.200,00	61.200,00
4431010	Bürobedarf	14.373,99	20.300,00	20.300,00	20.300,00	20.300,00	20.300,00
4431020	EDV-Kosten	127.240,24	127.300,00	137.300,00	137.300,00	137.300,00	137.300,00
4431030	Porto	17.262,66	20.500,00	20.500,00	20.500,00	20.500,00	20.500,00
4431100	Bücher und Zeitschriften	7.944,76	10.300,00	11.400,00	11.400,00	11.400,00	11.400,00
4431200	Telefon-, Internetgebühren	19.691,32	20.700,00	22.200,00	22.200,00	22.200,00	22.200,00
4431300	Bekanntmachungen, Ausschreibungen, Anzeigen	14.503,21	15.000,00	15.000,00	15.000,00	15.000,00	15.000,00
4431400	Reisekosten	6.288,94	9.700,00	9.700,00	9.700,00	9.700,00	9.700,00
4431500	Rechts-, Beratungs-, Prüfungsaufwand	8.853,83	15.000,00	15.000,00	15.000,00	15.000,00	15.000,00
4431600	Aufwand des Geldverkehrs	4.173,62	4.100,00	4.000,00	4.000,00	4.000,00	4.000,00
4431900	Sonstiges	4.626,63	3.200,00	3.200,00	3.200,00	3.200,00	3.200,00
4441001	Steuern	34.127,19	0,00	0,00	0,00	0,00	0,00
4441101	Haftpflcht	215,73	1.000,00	1.000,00	1.000,00	1.000,00	1.000,00
4441102	Schülerunfallversicherung	65.390,40	70.200,00	73.500,00	73.500,00	73.500,00	73.500,00
4441103	Unfallversicherung	20.277,34	21.000,00	21.000,00	21.000,00	21.000,00	21.000,00
4441109	Sonstige Versicherungen	5.252,43	5.200,00	5.200,00	5.200,00	5.200,00	5.200,00
4441200	Umlagen an Schadenausgleichskassen	15.685,44	26.200,00	25.300,00	25.300,00	25.300,00	25.300,00
4441201	Geleisteter Schadenersatz	0,00	300,00	300,00	300,00	300,00	300,00
4441300	Ausgleichsabgaben	0,00	100,00	100,00	100,00	100,00	100,00
4450001	Erstattungen an den Bund	3.209,84	4.000,00	4.000,00	4.000,00	4.000,00	4.000,00
4451000	Erstattungen an das Land	0,00	0,00	3.700,00	3.700,00	3.700,00	3.700,00
4452000	Erstattungen an Gemeinden und Gemeindeverbände	7.309,77	10.000,00	103.200,00	103.200,00	103.200,00	103.200,00
4458000	Erstattungen an übrige Bereiche	26.000,00	28.600,00	9.700,00	9.700,00	9.700,00	9.700,00
4491000	Weitere sonst.Aufw.a.lfd.Verwaltungstätigkeit	0,00	200,00	200,00	200,00	200,00	200,00
20.	Überschuss gem § 15 Abs. 5 GemHKVO	0,00	120.200,00	0,00	0,00	0,00	0,00
4911000	Zuführung e. Überschusses d. ordentl. Ergebnisses	0,00	120.200,00	0,00	0,00	0,00	0,00
<b>21.</b>	<b>= Summe ordentliche Aufwendungen</b>	<b>11.834.473,64</b>	<b>14.578.200,00</b>	<b>15.238.600,00</b>	<b>15.484.500,00</b>	<b>15.382.400,00</b>	<b>15.469.200,00</b>
23.	außerordentliche Erträge	-93.135,77	0,00	0,00	0,00	0,00	0,00
5311003	Abgang Ackerland	-57.450,79	0,00	0,00	0,00	0,00	0,00
5311005	Abgang unbebaute Grundstücke	-35.203,78	0,00	0,00	0,00	0,00	0,00
5311701	Abgang GuB des Infrastrukturvermögens	-481,20	0,00	0,00	0,00	0,00	0,00
24.	außerordentliche Aufwendungen	2.937,20	0,00	0,00	0,00	0,00	0,00
5321002	Abgang Grünflächen	1.699,61	0,00	0,00	0,00	0,00	0,00
5321701	Abgang G.u.B. des Infrastrukturvermögens	1.237,59	0,00	0,00	0,00	0,00	0,00
<b>26.</b>	<b>= Summe aus Zeile 24 und 25</b>	<b>-2.937,20</b>	<b>0,00</b>	<b>0,00</b>	<b>0,00</b>	<b>0,00</b>	<b>0,00</b>
<b>27.</b>	<b>außerordentliches Ergebnis</b>	<b>90.198,57</b>	<b>0,00</b>	<b>0,00</b>	<b>0,00</b>	<b>0,00</b>	<b>0,00</b>
30.	Erträge aus internen Leistungsbeziehungen	-171.227,47	-181.000,00	-181.000,00	-181.000,00	-181.000,00	-181.000,00
3811000	Erträge aus internen Leistungsbeziehungen	-171.227,47	-181.000,00	-181.000,00	-181.000,00	-181.000,00	-181.000,00
31.	Aufwendungen aus internen Leistungsbeziehungen	171.227,47	181.000,00	181.000,00	181.000,00	181.000,00	181.000,00
4811000	Aufwendungen aus internen Leistungsbeziehungen	171.227,47	181.000,00	181.000,00	181.000,00	181.000,00	181.000,00

## Haushaltsplan 2017 - Gemeinde Wietmarschen

<b>Gesamtfinanzhaushalt</b>							
Wietmarschen							
Nr.	Bezeichnung	Ergebnis 2015	Ansatz 2016	Ansatz 2017	Plan 2018	Plan 2019	Plan 2020
	<b>Einzahlungen aus laufender Verwaltungstätigkeit</b>						
1.	Steuern und ähnliche Abgaben	9.587.225,11	9.770.000,00	10.417.000,00	10.687.000,00	10.717.000,00	10.767.000,00
2.	Zuwendungen und allgemeine Umlagen	2.880.605,40	2.795.000,00	2.725.300,00	2.529.800,00	2.731.800,00	2.771.800,00
3.	sonstige Transfereinzahlungen	0,00	0,00	0,00	0,00	0,00	0,00
4.	öffentlich-rechtliche Entgelte	125.769,65	112.800,00	115.800,00	115.800,00	115.800,00	115.800,00
5.	privatrechtliche Entgelte	299.975,81	234.700,00	238.200,00	238.200,00	238.200,00	238.200,00
6.	Kostenerstattungen u. Kostenumlagen	242.814,00	247.200,00	264.900,00	264.900,00	264.900,00	264.900,00
7.	Zinsen und ähnliche Einzahlungen	56.408,60	16.100,00	11.200,00	11.200,00	32.200,00	32.200,00
8.	Einzahlungen aus der Veräußerung geringwertiger Vermögensgegenstände	0,00	0,00	0,00	0,00	0,00	0,00
9.	sonstige haushaltswirksame Einzahlungen	587.996,58	545.700,00	545.700,00	545.700,00	524.700,00	524.700,00
<b>10.</b>	<b>= Summe der Einzahlungen aus lfd. Verwaltungstätigkeit</b>	<b>13.780.795,15</b>	<b>13.721.500,00</b>	<b>14.318.100,00</b>	<b>14.392.600,00</b>	<b>14.624.600,00</b>	<b>14.714.600,00</b>
	<b>Auszahlungen aus lfd. Verwaltungstätigkeit</b>						
11.	Auszahlungen für aktives Personal	2.061.017,59	2.362.900,00	2.346.700,00	2.579.600,00	2.432.500,00	2.473.800,00
12.	Auszahlungen für Versorgung	15.160,89	20.000,00	20.000,00	21.000,00	21.000,00	21.500,00
13.	Auszahl. f. Sach- und Dienstleistungen u. geringwertige Vermögensgegenstände	1.980.368,59	2.446.600,00	2.416.600,00	2.446.600,00	2.446.600,00	2.446.600,00
14.	Zinsen und ähnliche Auszahlungen	186.295,45	212.500,00	192.500,00	192.500,00	192.500,00	192.500,00
15.	Transferauszahlungen	6.783.054,88	7.267.600,00	8.048.900,00	8.350.200,00	8.070.200,00	8.120.900,00
16.	sonstige haushaltswirksame Auszahlungen	606.483,46	599.100,00	718.500,00	718.500,00	718.500,00	718.500,00
<b>17.</b>	<b>= Summe der Auszahlungen aus lfd. Verwaltungstätigkeit</b>	<b>11.632.380,86</b>	<b>12.908.700,00</b>	<b>13.743.200,00</b>	<b>14.308.400,00</b>	<b>13.881.300,00</b>	<b>13.973.800,00</b>
<b>18.</b>	<b>Saldo aus lfd. Verwaltungstätigkeit</b>	<b>2.148.414,29</b>	<b>812.800,00</b>	<b>574.900,00</b>	<b>84.200,00</b>	<b>743.300,00</b>	<b>740.800,00</b>
	<b>Einzahlungen für Investitionstätigkeit</b>						
19.	Zuwendungen für Investitionstätigkeit	357.295,30	414.800,00	421.100,00	55.400,00	25.400,00	86.600,00
20.	Beiträge u. ä. Entgelte für Investitionstätigkeit	92.659,78	0,00	0,00	0,00	0,00	0,00
21.	Veräußerung von Sachvermögen	147.304,62	0,00	0,00	0,00	0,00	0,00
22.	Veräußerung von Finanzvermögensanlagen	26.547,12	31.600,00	0,00	0,00	0,00	0,00
23.	sonstige Investitionstätigkeit	0,00	0,00	0,00	0,00	0,00	0,00
<b>24.</b>	<b>= Summe der Einzahlungen für Investitionstätigkeit</b>	<b>623.806,82</b>	<b>446.400,00</b>	<b>421.100,00</b>	<b>55.400,00</b>	<b>25.400,00</b>	<b>86.600,00</b>
	<b>Auszahlungen für Investitionstätigkeit</b>						
25.	Erwerb von Grundstücken und Gebäuden	216.889,99	50.000,00	50.000,00	300.000,00	300.000,00	50.000,00
26.	Baumaßnahmen	386.063,19	1.645.000,00	2.365.000,00	1.540.000,00	490.000,00	1.540.000,00
27.	Erwerb von beweglichem Sachvermögen	363.318,69	278.000,00	509.500,00	550.500,00	210.500,00	168.500,00
28.	Erwerb von Finanzvermögensanlagen	56.236,40	0,00	0,00	0,00	0,00	0,00
29.	aktivierbare Zuwendungen	52.532,84	551.500,00	41.500,00	41.500,00	-258.500,00	41.500,00
30.	sonstige Investitionstätigkeit	390.285,38	0,00	0,00	0,00	0,00	0,00
<b>31.</b>	<b>= Summe der Auszahlungen für Investitionstätigkeit</b>	<b>1.465.326,49</b>	<b>2.524.500,00</b>	<b>2.966.000,00</b>	<b>2.432.000,00</b>	<b>742.000,00</b>	<b>1.800.000,00</b>
<b>32.</b>	<b>Saldo aus Investitionstätigkeit</b>	<b>-841.519,67</b>	<b>-2.078.100,00</b>	<b>-2.544.900,00</b>	<b>-2.376.600,00</b>	<b>-716.600,00</b>	<b>-1.713.400,00</b>
<b>33.</b>	<b>Finanzmittel-Überschuss/ -Fehlbetrag</b>	<b>1.306.894,62</b>	<b>-1.265.300,00</b>	<b>-1.970.000,00</b>	<b>-2.292.400,00</b>	<b>26.700,00</b>	<b>-972.600,00</b>

## Haushaltsplan 2017 - Gemeinde Wietmarschen

<b>Gesamtfinanzhaushalt</b>							
Wietmarschen							
Nr.	Bezeichnung	Ergebnis 2015	Ansatz 2016	Ansatz 2017	Plan 2018	Plan 2019	Plan 2020
	<b>Ein-, Auszahlungen aus Finanzierungstätigkeit</b>						
34.	Aufnahme von Krediten u. inneren Darlehen für Investitionstätigkeit	95.000,00	1.000.000,00	1.600.000,00	800.000,00	800.000,00	800.000,00
35.	Tilgung von Krediten u. Rückzahlung von inneren Darlehen f.Investitionstätigkeit	499.315,57	602.500,00	535.200,00	575.200,00	600.200,00	610.200,00
<b>36.</b>	<b>Saldo aus Finanzierungstätigkeit</b>	<b>-404.315,57</b>	<b>397.500,00</b>	<b>1.064.800,00</b>	<b>224.800,00</b>	<b>199.800,00</b>	<b>189.800,00</b>
<b>37.</b>	<b>Summe der Salden aus Zeile 33 und 36</b>	<b>902.579,05</b>	<b>-867.800,00</b>	<b>-905.200,00</b>	<b>-2.067.600,00</b>	<b>226.500,00</b>	<b>-782.800,00</b>
<b>38.</b>	<b>voraussichtlicher Bestand an Zahlungsmitteln zu Beginn des HH-Jahres</b>	<b>1.622.379,98</b>	<b>2.524.364,03</b>	<b>1.656.564,03</b>	<b>751.364,03</b>	<b>-1.316.235,97</b>	<b>-1.089.735,97</b>
<b>39.</b>	<b>voraussichtlicher Bestand an Zahlungsmitteln am Ende des HH-Jahres (37. + 38.)</b>	<b>2.524.959,03</b>	<b>1.656.564,03</b>	<b>751.364,03</b>	<b>-1.316.235,97</b>	<b>-1.089.735,97</b>	<b>-1.872.535,97</b>

## Haushaltsplan 2017 - Gemeinde Wietmarschen

<b>Querschnitt Ergebnishaushalt</b>							
Wietmarschen							
<b>Teilhaushalt Kostenstelle</b>		<b>Ordentliche Erträge</b>	<b>Ordentliche Aufwendungen</b>	<b>Ordentliches Ergebnis</b>	<b>Außerordentl. Erträge</b>	<b>Außerordentl. Aufwendungen</b>	<b>Außerordentl. Ergebnis</b>
1	Hauptamt	1.215.300,00	3.518.600,00	-2.303.300,00	0,00	0,00	0,00
2	Finanzabteilung	13.565.500,00	9.179.500,00	4.386.000,00	0,00	0,00	0,00
3	Baamt	168.300,00	1.993.200,00	-1.824.900,00	0,00	0,00	0,00
4	Ordnungsamt	88.600,00	307.000,00	-218.400,00	0,00	0,00	0,00
5	Sozialamt	137.100,00	240.300,00	-103.200,00	0,00	0,00	0,00
	SUMME	15.174.800,00	15.238.600,00	-63.800,00	0,00	0,00	0,00



## Haushaltsplan 2017 - Gemeinde Wietmarschen

<b>Querschnitt Finanzhaushalt</b>							
Wietmarschen							
<b>Teilhaushalt Kostenstelle</b>		<b>Einzahlungen aus lfd. Verwaltungs- tätigkeit</b>	<b>Auszahlungen aus lfd. Verwaltungs- tätigkeit</b>	<b>Saldo aus lfd. Verwaltungs- tätigkeit</b>	<b>Einzahlungen aus Investitions- tätigkeit</b>	<b>Auszahlungen für Investitions- tätigkeit</b>	<b>Saldo aus Investitions- tätigkeit</b>
1	Hauptamt	340.300,00	2.027.400,00	-1.687.100,00	68.600,00	1.822.000,00	-1.753.400,00
2	Finanzabteilung	13.584.100,00	9.176.700,00	4.407.400,00	13.000,00	79.000,00	-66.000,00
3	Baumt	168.000,00	1.991.800,00	-1.823.800,00	339.500,00	1.065.000,00	-725.500,00
4	Ordnungsamt	88.600,00	307.000,00	-218.400,00	0,00	0,00	0,00
5	Sozialamt	137.100,00	240.300,00	-103.200,00	0,00	0,00	0,00
	<b>SUMME</b>	<b>14.318.100,00</b>	<b>13.743.200,00</b>	<b>574.900,00</b>	<b>421.100,00</b>	<b>2.966.000,00</b>	<b>-2.544.900,00</b>

## Haushaltsplan 2017 - Gemeinde Wietmarschen

<b>Querschnitt Finanzhaushalt</b>					
Wietmarschen					
<b>Teilhaushalt Kostenstelle</b>		<b>Einzahlungen aus Finanzierungs- tätigkeit</b>	<b>Auszahlungen aus Finanzierungs- tätigkeit</b>	<b>Saldo aus Finanzierungs- tätigkeit</b>	<b>Verpflich- tungsermäch- tigungen</b>
1	Hauptamt	0,00	0,00	0,00	0,00
2	Finanzabteilung	1.600.000,00	535.200,00	1.064.800,00	0,00
3	Baumt	0,00	0,00	0,00	0,00
4	Ordnungsamt	0,00	0,00	0,00	0,00
5	Sozialamt	0,00	0,00	0,00	0,00
	<b>SUMME</b>	<b>1.600.000,00</b>	<b>535.200,00</b>	<b>1.064.800,00</b>	<b>0,00</b>

## Haushaltsplan 2017 - Gemeinde Wietmarschen

<b>Investitionen</b>							
Wietmarschen							
Nr. Bezeichnung	Jahres- ergebnis 2015	Ansatz 2016	Ansatz 2017	Finanzplan 2018	Finanzplan 2019	Finanzplan 2020	
I11120-001 Neue Rathaus- Nebenstelle Wietmarschen 27. - Erwerb von beweglichem Sachvermögen	405,73 405,73						
I11120-002 Rathaus Lohne - Anschaffungen 27. - Erwerb von beweglichem Sachvermögen	23.216,11 23.216,11	15.000,00 15.000,00	15.000,00 15.000,00	15.000,00 15.000,00	15.000,00 15.000,00	15.000,00 15.000,00	
I11120-003 Rathaus Wietmarschen - Anschaffungen 27. - Erwerb von beweglichem Sachvermögen	367,64 367,64						
I11140-001 Homepage Gemeinde Wietmarschen 29. - aktivierbare Zuwendungen 30. - sonstige Investitionstätigkeit	1.498,43 299,00 1.199,43						
I11151-001 Anschaffungen Turmcafé 16. - sonstige haushaltswirksame Auszahlungen 27. - Erwerb von beweglichem Sachvermögen	2.913,79 465,23 2.448,56						
I11160-002 Grunderwerb 20. + Beiträge u. ä. Entgelte f.Investitionstätigkeit 21. + Veräußerung von Sachanlagen 25. - Erwerb von Grundstücken und Gebäuden	43.987,50 15.987,51 153.593,08 213.568,09						
I11160-005 Zuw. Sonderausstellung Reformation im Verw.haus 19. + Zuwendungen für Investitionstätigkeit			10.500,00 -10.500,00				
I12610-001 Investitionen Ortsfeuerwehr Lohne 27. - Erwerb von beweglichem Sachvermögen	4.896,76 4.896,76	6.500,00 6.500,00	10.000,00 10.000,00	10.000,00 10.000,00	10.000,00 10.000,00	10.000,00 10.000,00	
I12610-002 Investitionen Ortsfeuerwehr Wietmarschen 27. - Erwerb von beweglichem Sachvermögen	4.346,25 4.346,25	6.500,00 6.500,00	10.000,00 10.000,00	10.000,00 10.000,00	10.000,00 10.000,00	10.000,00 10.000,00	
I12610-004 Feuerwehrfahrzeug Ortsfeuerwehr Schwartenpohl 19. + Zuwendungen für Investitionstätigkeit 27. - Erwerb von beweglichem Sachvermögen	93.849,35 93.849,35	5.000,00 5.000,00				-5.000,00 5.000,00	
I12610-005 Digitalfunk Ortsfeuerwehr Lohne 27. - Erwerb von beweglichem Sachvermögen	2.375,42 2.375,42		2.000,00 2.000,00	2.000,00 2.000,00	2.000,00 2.000,00	2.000,00 2.000,00	
I12610-006 Digitalfunk Ortsfeuerwehr Wietmarschen 27. - Erwerb von beweglichem Sachvermögen	3.788,29 3.788,29		2.000,00 2.000,00	2.000,00 2.000,00	2.000,00 2.000,00	2.000,00 2.000,00	
I12610-007 Digitalfunk Ortsfeuerwehr Schwartenpohl 27. - Erwerb von beweglichem Sachvermögen	3.394,40 3.394,40		500,00 500,00	500,00 500,00	500,00 500,00	500,00 500,00	
I12610-008 Löschwasserbrunnen Lohne 25. - Erwerb von Grundstücken und Gebäuden 27. - Erwerb von beweglichem Sachvermögen	1.323,85 1.323,85	4.000,00 4.000,00	5.000,00 5.000,00	5.000,00 5.000,00	5.000,00 5.000,00	5.000,00 5.000,00	
I12610-009 Löschwasserbrunnen Wietmarschen 27. - Erwerb von beweglichem Sachvermögen		4.000,00 4.000,00	5.000,00 5.000,00	5.000,00 5.000,00	5.000,00 5.000,00	5.000,00 5.000,00	

## Haushaltsplan 2017 - Gemeinde Wietmarschen

<b>Investitionen</b>							
Wietmarschen							
Nr. Bezeichnung	Jahres- ergebnis 2015	Ansatz 2016	Ansatz 2017	Finanzplan 2018	Finanzplan 2019	Finanzplan 2020	
I12610-012 Investitionen Ortsfeuerwehr Schwartenpohl	600,00	3.000,00	3.000,00	3.000,00	3.000,00	3.000,00	
27. - Erwerb von beweglichem Sachvermögen	600,00	3.000,00	3.000,00	3.000,00	3.000,00	3.000,00	
I12610-013 Anbau Feuerwehrgerätehaus Schwartenpohl	-450,09						
19. + Zuwendungen für Investitionstätigkeit	6.507,06						
26. - Baumaßnahmen	6.056,97						
I12610-014 Anschaffung Wärmebildkamera für OF	2.414,70						
19. + Zuwendungen für Investitionstätigkeit	2.500,00						
27. - Erwerb von beweglichem Sachvermögen	4.914,70						
I12610-016 Anschaffung Fahrzeug OF Lohne				315.000,00	45.000,00		
19. + Zuwendungen für Investitionstätigkeit				35.000,00	5.000,00		
27. - Erwerb von beweglichem Sachvermögen				350.000,00	50.000,00		
I20203-001 Einrichtung Schulmensa SZ Lohne	-3.704,64						
16. - sonstige haushaltswirksame Auszahlungen	336,02						
27. - Erwerb von beweglichem Sachvermögen	-4.040,66						
I21110-001 Anschaffungen Grundschule Lohne	21.502,48	20.000,00	20.000,00	20.000,00	20.000,00	20.000,00	
27. - Erwerb von beweglichem Sachvermögen	21.502,48	20.000,00	20.000,00	20.000,00	20.000,00	20.000,00	
I21110-005 Anschaffungen Sünthe Marien-Schule Wietmarschen	14.436,21	20.000,00	20.000,00	20.000,00	20.000,00	20.000,00	
19. + Zuwendungen für Investitionstätigkeit	6.535,00						
27. - Erwerb von beweglichem Sachvermögen	20.971,21	20.000,00	20.000,00	20.000,00	20.000,00	20.000,00	
I21110-008 Anschaffung Sonnenschutzanlage Sünthe-Marien Schule	743,20						
26. - Baumaßnahmen	743,20						
I21110-009 Anschaffungen Sporthalle Kolpingstraße	1.421,33						
19. + Zuwendungen für Investitionstätigkeit	2.500,00						
27. - Erwerb von beweglichem Sachvermögen	3.921,33						
I21110-011 Erneuerung Prallschutzwand TH Kolpingstraße	18.760,50						
27. - Erwerb von beweglichem Sachvermögen	18.760,50						
I21110-012 Erneuerung Beleuchtung u.Dusch-Armat. TH Kolpingst		11.000,00					
19. + Zuwendungen für Investitionstätigkeit		109.000,00					
26. - Baumaßnahmen		120.000,00					
I21110-013 Erweiterung/Sanierung GS Lohne		20.000,00	1.600.000,00	1.300.000,00	1.300.000,00	1.400.000,00	
26. - Baumaßnahmen		20.000,00	1.600.000,00	1.300.000,00	1.300.000,00	1.400.000,00	
I21110-014 Medienkonzept GS Lohne			40.000,00	60.000,00	20.000,00		
27. - Erwerb von beweglichem Sachvermögen			40.000,00	60.000,00	20.000,00		
I21610-003 Anschaffungen Schulzentrum Lohne	13.898,96	12.400,00	12.400,00	12.400,00	12.400,00	12.400,00	
19. + Zuwendungen für Investitionstätigkeit	29.854,02	18.600,00	18.600,00	18.600,00	18.600,00	18.600,00	

## Haushaltsplan 2017 - Gemeinde Wietmarschen

<b>Investitionen</b>							
Wietmarschen							
Nr. Bezeichnung	Jahres- ergebnis 2015	Ansatz 2016	Ansatz 2017	Finanzplan 2018	Finanzplan 2019	Finanzplan 2020	
27. - Erwerb von beweglichem Sachvermögen	43.752,98	31.000,00	31.000,00	31.000,00	31.000,00	31.000,00	
I21610-005 Sanierung Innenbeleuchtung Schulzentrum Lohne	-17.184,99	23.800,00		61.200,00	61.200,00		
19. + Zuwendungen für Investitionstätigkeit	17.309,99	61.200,00		-61.200,00	-61.200,00		
26. - Baumaßnahmen	125,00	85.000,00					
I21610-006 Anschaffungen Sporthalle Parkstraße	2.280,96						
19. + Zuwendungen für Investitionstätigkeit	807,21						
27. - Erwerb von beweglichem Sachvermögen	3.088,17						
I21610-007 Einrichtung Schulküche	-19.632,68						
19. + Zuwendungen für Investitionstätigkeit	20.836,87						
27. - Erwerb von beweglichem Sachvermögen	1.204,19						
I21610-008 Umbaumaßnahme "Oberschule"	197.053,93						
26. - Baumaßnahmen	197.053,93						
I21610-009 Einrichtung Lehrerzimmer Schulzentrum	35.816,27						
27. - Erwerb von beweglichem Sachvermögen	35.816,27						
I21610-010 Einrichtung Verwaltungsbereich SZ Lohne	29.633,73						
27. - Erwerb von beweglichem Sachvermögen	29.633,73						
I21610-011 Sanierung Lüftungsanlage SZ Lohne		50.000,00		50.000,00			
26. - Baumaßnahmen				100.000,00	50.000,00		
27. - Erwerb von beweglichem Sachvermögen		50.000,00		-50.000,00	-50.000,00		
I28110-001 Investitionszuwend. an Vereine u. Verbände	4.603,25	4.500,00	4.500,00	4.500,00	4.500,00	4.500,00	
29. - aktivierbare Zuwendungen	4.603,25	4.500,00	4.500,00	4.500,00	4.500,00	4.500,00	
I31550-001 Errichtung von Asylbewerberunterkünften		1.000.000,00			-1.000.000,00		
26. - Baumaßnahmen		1.000.000,00			-1.000.000,00		
I36510-005 Investitionszuschuss Betriebs-Kiga Fa. Landwehr	184.725,00	210.000,00					
19. + Zuwendungen für Investitionstätigkeit	184.725,00						
29. - aktivierbare Zuwendungen		210.000,00					
30. - sonstige Investitionstätigkeit	369.450,00						
I36620-002 Investitionen Spielplätze -allgemein-	11.635,44	30.000,00	30.000,00	30.000,00	30.000,00	30.000,00	
19. + Zuwendungen für Investitionstätigkeit	1.438,00						
25. - Erwerb von Grundstücken und Gebäuden	1.281,93						
27. - Erwerb von beweglichem Sachvermögen	11.791,51	30.000,00	30.000,00	30.000,00	30.000,00	30.000,00	
I42110-001 Investitionszuw. Sportvereine	5.130,59	12.000,00	12.000,00	12.000,00	12.000,00	12.000,00	
19. + Zuwendungen für Investitionstätigkeit	2.500,00						
29. - aktivierbare Zuwendungen	7.630,59	12.000,00	12.000,00	12.000,00	12.000,00	12.000,00	
I42410-001 Erweiterung Umkleidegebäude Sportzentrum Lohne	1.936,54		250.000,00				
26. - Baumaßnahmen	1.936,54						
27. - Erwerb von beweglichem Sachvermögen			250.000,00				

## Haushaltsplan 2017 - Gemeinde Wietmarschen

<b>Investitionen</b>							
Wietmarschen							
Nr. Bezeichnung	Jahres- ergebnis 2015	Ansatz 2016	Ansatz 2017	Finanzplan 2018	Finanzplan 2019	Finanzplan 2020	
I42410-004 Investitionen Sportzentrum Wietmarschen	7.664,15	8.000,00	5.000,00				
26. - Baumaßnahmen	3.300,00						
27. - Erwerb von beweglichem Sachvermögen	4.364,15	8.000,00	5.000,00				
I42410-005 Flutlichtanlage Sportzentrum Wietmarschen			25.000,00				
27. - Erwerb von beweglichem Sachvermögen			25.000,00				
I42410-007 Flutlichtanlage SV Union Lohne	11.571,56						
26. - Baumaßnahmen	11.571,56						
I42410-012 Investitionszuweisung für Ebbe-Flut-Platz	40.000,00						
29. - aktivierbare Zuwendungen	40.000,00						
I42410-014 Investitionen Sportzentrum Nordlohne	957,89						
27. - Erwerb von beweglichem Sachvermögen	957,89						
I42410-015 Investitionen Sportzentrum Lohne	484,90	25.000,00	5.000,00				
26. - Baumaßnahmen	484,90						
27. - Erwerb von beweglichem Sachvermögen		25.000,00	5.000,00				
I42410-016 Investitionen Sportzentrum Lohnerbruch		4.000,00				4.000,00	
27. - Erwerb von beweglichem Sachvermögen		4.000,00				4.000,00	
I53810-002 Kanaldatenbank Regenwasser	19.635,95						
30. - sonstige Investitionstätigkeit	19.635,95						
I54110-001 Neugestaltung Ortskern Wietmarschen		200.000,00	80.000,00				
19. + Zuwendungen für Investitionstätigkeit		200.000,00	200.000,00				
26. - Baumaßnahmen		400.000,00	280.000,00				
I54110-002 Grunderwerb Straßen, Wege, Plätze	1.636,33						
25. - Erwerb von Grundstücken und Gebäuden	1.636,33						
I54110-006 Kreisverkehr Brookweg-Süd/L45				250.000,00	250.000,00		
25. - Erwerb von Grundstücken und Gebäuden				250.000,00	250.000,00		
I54110-009 Ausbau Baugebiet Möllendiek	-8.360,50						
20. + Beiträge u. ä. Entgelte f. Investitionstätigkeit	8.360,50						
I54110-011 Erschließung Gewerbegebiet A31/Lohne	31.257,26						
19. + Zuwendungen für Investitionstätigkeit	-5.940,00						
26. - Baumaßnahmen	25.317,26						
I54110-012 Erschließung Gewerbegebiet Wietmarschen	70.133,67						
13. - Auszahl. f. Sach- und Dienstleist. u. ger. Verm.	1.168,53						
26. - Baumaßnahmen	68.965,14						
I54110-015 Ausbau Heinrichstraße	4.220,60						
26. - Baumaßnahmen	4.220,60						
I54110-016 Ausbau Hermannstraße	-55.874,28						
20. + Beiträge u. ä. Entgelte f. Investitionstätigkeit	55.874,28						
I54110-022 Zuwegung Gravelmann - Siedlerstraße	125,00						

## Haushaltsplan 2017 - Gemeinde Wietmarschen

<b>Investitionen</b>							
Wietmarschen							
Nr. Bezeichnung	Jahres- ergebnis 2015	Ansatz 2016	Ansatz 2017	Finanzplan 2018	Finanzplan 2019	Finanzplan 2020	
26. - Baumaßnahmen	125,00						
I54110-023 Ausbau Schafweg (westlicher Teil)	125,00						
26. - Baumaßnahmen	125,00						
I54110-029 Radweg Schwartenpohler Straße	8.335,47						
26. - Baumaßnahmen	8.335,47						
I54110-030 Radweg Fledderstraße	125,00						
26. - Baumaßnahmen	125,00						
I54110-034 Zufahrt Phönix, Naherholungsgebiet	18.152,91						
26. - Baumaßnahmen	18.152,91						
I54110-035 Erschließung, Ausbau Schoolpatt	-10.892,42						
20. + Beiträge u. ä. Entgelte f. Investitionstätigkeit	10.892,42						
I54110-036 Verkehrsberuhigungsmaßnahmen		50.000,00	50.000,00	50.000,00	50.000,00	50.000,00	
25. - Erwerb von Grundstücken und Gebäuden		50.000,00	50.000,00	50.000,00	50.000,00	50.000,00	
I54110-038 Radweg Fledderstraße- Freizeitsee			195.000,00				
19. + Zuwendungen für Investitionstätigkeit			150.000,00				
26. - Baumaßnahmen			345.000,00				
I54530-001 Ausbau Straßenbeleuchtung		20.000,00	20.000,00	20.000,00	20.000,00	20.000,00	
26. - Baumaßnahmen		20.000,00	20.000,00	20.000,00	20.000,00	20.000,00	
I54710-002 Erweiterung Haltestelle ZOB Schulzentrum Lohne		13.000,00					
19. + Zuwendungen für Investitionstätigkeit		13.000,00					
27. - Erwerb von beweglichem Sachvermögen		26.000,00					
I55110-001 Naturlehrpfad Standortübungsplatz	566,35						
27. - Erwerb von beweglichem Sachvermögen	566,35						
I55110-004 Schutzhütten "Alte Pferdebahn"	125,00						
26. - Baumaßnahmen	125,00						
I55110-005 Schutzhütte "Herzford"	1.387,00						
26. - Baumaßnahmen	1.387,00						
I55110-006 Erstellung Schafschuranlage im Lohner Sand	11.859,70						
19. + Zuwendungen für Investitionstätigkeit	12.815,00						
26. - Baumaßnahmen	24.674,70						
I55310-003 Zuschuss Friedhofshalle St. Antonius Lohne		300.000,00			-300.000,00		
29. - aktivierbare Zuwendungen		300.000,00			-300.000,00		
I55510-001 Wirtschaftswegebau	13.363,01		50.000,00	50.000,00	50.000,00	50.000,00	
19. + Zuwendungen für Investitionstätigkeit			50.000,00	50.000,00	50.000,00	50.000,00	
25. - Erwerb von Grundstücken und Gebäuden	125,00						
26. - Baumaßnahmen	13.238,01		100.000,00	100.000,00	100.000,00	100.000,00	
I56110-001 Moorerlebnis Naturpark Moor			20.000,00	20.000,00	20.000,00	20.000,00	
26. - Baumaßnahmen			20.000,00	20.000,00	20.000,00	20.000,00	
I56110-006 Ausleihung privat	-1.876,00						

## Haushaltsplan 2017 - Gemeinde Wietmarschen

<b>Investitionen</b>							
Wietmarschen							
Nr. Bezeichnung	Jahres- ergebnis 2015	Ansatz 2016	Ansatz 2017	Finanzplan 2018	Finanzplan 2019	Finanzplan 2020	
22. + Veräußerung von Finanzvermögensanlagen	1.876,00						
I57110-003 Kofinanzierung LEADER		25.000,00	25.000,00	25.000,00	25.000,00	25.000,00	
29. - aktivierbare Zuwendungen		25.000,00	25.000,00	25.000,00	25.000,00	25.000,00	
I57110-004 Breitbandversorgung Gewerbegebiet A31 Lohne	-50.700,75						
19. + Zuwendungen für Investitionstätigkeit	50.700,75						
I57310-001 Investitionen Bauhof	1.718,98	5.000,00	35.000,00	65.000,00	65.000,00	35.000,00	
27. - Erwerb von beweglichem Sachvermögen	1.718,98	5.000,00	35.000,00	65.000,00	65.000,00	35.000,00	
I57330-002 Spielplatz Freizeitsee							
19. + Zuwendungen für Investitionstätigkeit	24.006,40						
27. - Erwerb von beweglichem Sachvermögen	24.006,40						
I57330-004 Einzahlung Kapitalrücklage Freizeitsee GmbH	500,00						
28. - Erwerb von Finanzvermögensanlagen	500,00						
I57330-005 Ausleihung WGE GmbH	50.000,00						
28. - Erwerb von Finanzvermögensanlagen	50.000,00						
I57330-006 Ausleihung Festplatz Lohne GmbH	-24.671,12						
22. + Veräußerung von Finanzvermögensanlagen	24.671,12						
I57330-008 Anschaffung DGH Nordlohne	500,00	4.000,00		-4.000,00	-4.000,00		
19. + Zuwendungen für Investitionstätigkeit	200,00						
27. - Erwerb von beweglichem Sachvermögen	700,00	4.000,00		-4.000,00	-4.000,00		
<b>Gesamtsumme Auszahlungen</b>	<b>1.462.605,08</b>	<b>2.513.500,00</b>	<b>2.970.000,00</b>	<b>2.456.000,00</b>	<b>766.000,00</b>	<b>1.824.000,00</b>	
<b>Gesamtsumme Einzahlungen</b>	<b>-628.550,21</b>	<b>-401.800,00</b>	<b>-408.100,00</b>	<b>-42.400,00</b>	<b>-12.400,00</b>	<b>-73.600,00</b>	
<b>Gesamtsumme</b>	<b>834.054,87</b>	<b>2.111.700,00</b>	<b>2.561.900,00</b>	<b>2.413.600,00</b>	<b>753.600,00</b>	<b>1.750.400,00</b>	



# **Teilhaushalt 1**

## **Hauptamt**

## Haushaltsplan 2017 - Gemeinde Wietmarschen

<b>Teilergebnishaushalt Teilhaushalt 1 Hauptamt</b>							
Wietmarschen							
Nr.	Bezeichnung	Ergebnis 2015	Ansatz 2016	Ansatz 2017	Plan 2018	Plan 2019	Plan 2020
	<b>Ordentliche Erträge</b>						
1.	Steuern und ähnliche Abgaben	0,00	0,00	0,00	0,00	0,00	0,00
2.	Zuwendungen und allgemeine Umlagen	341.391,42	322.900,00	326.500,00	326.500,00	326.500,00	326.500,00
3.	Auflösungserträge aus Sonderposten	0,00	875.000,00	875.000,00	875.000,00	875.000,00	875.000,00
4.	sonstige Transfererträge	0,00	0,00	0,00	0,00	0,00	0,00
5.	öffentlich-rechtliche Entgelte	5.471,90	3.100,00	6.100,00	6.100,00	6.100,00	6.100,00
6.	privatrechtliche Entgelte	10.044,91	7.100,00	7.100,00	7.100,00	7.100,00	7.100,00
7.	Kostenerstattungen und Kostenumlagen	8.950,41	600,00	600,00	600,00	600,00	600,00
8.	Zinsen und ähnliche Finanzerträge	1.190,06	0,00	0,00	0,00	0,00	0,00
9.	aktivierte Eigenleistungen	0,00	0,00	0,00	0,00	0,00	0,00
10.	Bestandsveränderungen	0,00	0,00	0,00	0,00	0,00	0,00
11.	sonstige ordentliche Erträge	0,00	0,00	0,00	0,00	0,00	0,00
<b>12.</b>	<b>= Summe ordentliche Erträge</b>	<b>367.048,70</b>	<b>1.208.700,00</b>	<b>1.215.300,00</b>	<b>1.215.300,00</b>	<b>1.215.300,00</b>	<b>1.215.300,00</b>
	<b>Ordentliche Aufwendungen</b>						
13.	Aufwendungen für aktives Personal	540.554,18	625.200,00	611.300,00	625.600,00	636.100,00	647.400,00
14.	Aufwendungen für Versorgung	6.205,24	15.000,00	15.000,00	16.000,00	16.000,00	16.500,00
15.	Aufwendungen für Sach- und Dienstleistungen	748.646,97	961.700,00	941.400,00	961.400,00	961.400,00	961.400,00
16.	Abschreibungen	0,00	1.480.000,00	1.480.000,00	1.480.000,00	1.480.000,00	1.480.000,00
17.	Zinsen und ähnliche Aufwendungen	0,00	0,00	0,00	0,00	0,00	0,00
18.	Transferaufwendungen	110.716,16	107.200,00	123.000,00	123.000,00	123.000,00	123.000,00
19.	sonstige ordentliche Aufwendungen	319.119,40	348.600,00	347.900,00	347.900,00	347.900,00	347.900,00
<b>20.</b>	<b>= Summe ordentliche Aufwendungen</b>	<b>1.725.241,95</b>	<b>3.537.700,00</b>	<b>3.518.600,00</b>	<b>3.553.900,00</b>	<b>3.564.400,00</b>	<b>3.576.200,00</b>
<b>21.</b>	<b>ordentliches Ergebnis</b>	<b>-1.358.193,25</b>	<b>-2.329.000,00</b>	<b>-2.303.300,00</b>	<b>-2.338.600,00</b>	<b>-2.349.100,00</b>	<b>-2.360.900,00</b>
22.	außerordentliche Erträge	0,00	0,00	0,00	0,00	0,00	0,00
23.	außerordentliche Aufwendungen	0,00	0,00	0,00	0,00	0,00	0,00
<b>24.</b>	<b>außerordentliches Ergebnis</b>	<b>0,00</b>	<b>0,00</b>	<b>0,00</b>	<b>0,00</b>	<b>0,00</b>	<b>0,00</b>
<b>25.</b>	<b>Jahresergebnis</b>	<b>-1.358.193,25</b>	<b>-2.329.000,00</b>	<b>-2.303.300,00</b>	<b>-2.338.600,00</b>	<b>-2.349.100,00</b>	<b>-2.360.900,00</b>
26.	Erträge aus internen Leistungsbeziehungen	155.486,97	149.000,00	149.000,00	149.000,00	149.000,00	149.000,00
27.	Aufwendungen aus internen Leistungsbeziehungen	96.020,60	111.000,00	111.000,00	111.000,00	111.000,00	111.000,00
28.	Saldo aus internen Leistungsbeziehungen	59.466,37	38.000,00	38.000,00	38.000,00	38.000,00	38.000,00
<b>29.</b>	<b>Ergebnis unter Berücksichtigung der internen Leistungsbeziehungen</b>	<b>-1.298.726,88</b>	<b>-2.291.000,00</b>	<b>-2.265.300,00</b>	<b>-2.300.600,00</b>	<b>-2.311.100,00</b>	<b>-2.322.900,00</b>

## Haushaltsplan 2017 - Gemeinde Wietmarschen

<b>Teilfinanzhaushalt Teilhaushalt 1 Hauptamt</b>							
Wietmarschen							
Nr.	Bezeichnung	Ergebnis 2015	Ansatz 2016	Ansatz 2017	Plan 2018	Plan 2019	Plan 2020
	<b>Einzahlungen aus laufender Verwaltungstätigkeit</b>						
1.	Steuern und ähnliche Abgaben	0,00	0,00	0,00	0,00	0,00	0,00
2.	Zuwendungen und allgemeine Umlagen	343.458,54	322.900,00	326.500,00	326.500,00	326.500,00	326.500,00
3.	sonstige Transfereinzahlungen	0,00	0,00	0,00	0,00	0,00	0,00
4.	öffentlich-rechtliche Entgelte	5.450,00	3.100,00	6.100,00	6.100,00	6.100,00	6.100,00
5.	privatrechtliche Entgelte	11.184,43	7.100,00	7.100,00	7.100,00	7.100,00	7.100,00
6.	Kostenerstattungen und Kostenumlagen	8.606,36	600,00	600,00	600,00	600,00	600,00
7.	Zinsen und ähnliche Einzahlungen	1.190,06	0,00	0,00	0,00	0,00	0,00
8.	Einzahlungen aus der Veräußerung geringwertiger Vermögensgegenstände	0,00	0,00	0,00	0,00	0,00	0,00
9.	sonstige haushaltswirksame Einzahlungen	0,00	0,00	0,00	0,00	0,00	0,00
<b>10.</b>	<b>= Summe der Einzahlungen aus lfd. Verwaltungstätigkeit</b>	<b>369.889,39</b>	<b>333.700,00</b>	<b>340.300,00</b>	<b>340.300,00</b>	<b>340.300,00</b>	<b>340.300,00</b>
	<b>Auszahlungen aus lfd. Verwaltungstätigkeit</b>						
11.	Auszahlungen für aktives Personal	558.899,09	567.200,00	600.100,00	614.400,00	624.900,00	636.200,00
12.	Auszahlungen für Versorgung	6.205,24	15.000,00	15.000,00	16.000,00	16.000,00	16.500,00
13.	Auszahlungen für Sach- und Dienstleistungen u.geringwertige Vermögensgegenstände	736.956,21	961.700,00	941.400,00	961.400,00	961.400,00	961.400,00
14.	Zinsen und ähnliche Auszahlungen	0,00	0,00	0,00	0,00	0,00	0,00
15.	Transferauszahlungen	108.925,66	107.200,00	123.000,00	117.300,00	117.300,00	123.000,00
16.	sonstige haushaltswirksame Auszahlungen	311.894,46	348.600,00	347.900,00	347.900,00	347.900,00	347.900,00
<b>17.</b>	<b>= Summe der Auszahlungen aus lfd. Verwaltungstätigkeit</b>	<b>1.722.880,66</b>	<b>1.999.700,00</b>	<b>2.027.400,00</b>	<b>2.057.000,00</b>	<b>2.067.500,00</b>	<b>2.085.000,00</b>
<b>18.</b>	<b>Saldo aus lfd. Verwaltungstätigkeit</b>	<b>-1.352.991,27</b>	<b>-1.666.000,00</b>	<b>-1.687.100,00</b>	<b>-1.716.700,00</b>	<b>-1.727.200,00</b>	<b>-1.744.700,00</b>
	<b>Einzahlungen für Investitionstätigkeit</b>						
19.	Zuwendungen für Investitionstätigkeit	77.843,09	188.800,00	68.600,00	7.400,00	7.400,00	68.600,00
20.	Beiträge u. ä. Entgelte für Investitionstätigkeit	0,00	0,00	0,00	0,00	0,00	0,00
21.	Veräußerung von Sachvermögen	0,00	0,00	0,00	0,00	0,00	0,00
22.	Veräußerung von Finanzvermögensanlagen	0,00	0,00	0,00	0,00	0,00	0,00
23.	sonstige Investitionstätigkeit	0,00	0,00	0,00	0,00	0,00	0,00
<b>24.</b>	<b>= Summe der Einzahlungen für Investitionstätigkeit</b>	<b>77.843,09</b>	<b>188.800,00</b>	<b>68.600,00</b>	<b>7.400,00</b>	<b>7.400,00</b>	<b>68.600,00</b>
	<b>Auszahlungen für Investitionstätigkeit</b>						
25.	Erwerb von Grundstücken und Gebäuden	0,00	0,00	0,00	0,00	0,00	0,00
26.	Baumaßnahmen	206.794,41	225.000,00	1.700.000,00	1.500.000,00	1.450.000,00	1.500.000,00
27.	Erwerb von beweglichem Sachvermögen	202.640,34	147.000,00	122.000,00	72.000,00	32.000,00	62.000,00
28.	Erwerb von Finanzvermögensanlagen	5.736,40	0,00	0,00	0,00	0,00	0,00
29.	Aktivierbare Zuwendungen	299,00	0,00	0,00	0,00	0,00	0,00
30.	Sonstige Investitionstätigkeit	1.199,43	0,00	0,00	0,00	0,00	0,00
<b>31.</b>	<b>= Summe der Auszahlungen für Investitionstätigkeit</b>	<b>416.669,58</b>	<b>372.000,00</b>	<b>1.822.000,00</b>	<b>1.572.000,00</b>	<b>1.482.000,00</b>	<b>1.562.000,00</b>
<b>32.</b>	<b>Saldo aus Investitionstätigkeit</b>	<b>-338.826,49</b>	<b>-183.200,00</b>	<b>-1.753.400,00</b>	<b>-1.564.600,00</b>	<b>-1.474.600,00</b>	<b>-1.493.400,00</b>
<b>33.</b>	<b>Finanzmittel-Überschuss/ -Fehlbetrag</b>	<b>-1.691.817,76</b>	<b>-1.849.200,00</b>	<b>-3.440.500,00</b>	<b>-3.281.300,00</b>	<b>-3.201.800,00</b>	<b>-3.238.100,00</b>

## Haushaltsplan 2017 - Gemeinde Wietmarschen

<b>Teilfinanzhaushalt Teilhaushalt 1 Hauptamt</b>							
Wietmarschen							
Nr.	Bezeichnung	Ergebnis 2015	Ansatz 2016	Ansatz 2017	Plan 2018	Plan 2019	Plan 2020
	<b>Ein-, Auszahlungen aus Finanzierungstätigkeit</b>						
34.	Aufnahme von Krediten und inneren Darlehen für Investitionstätigkeit	0,00	0,00	0,00	0,00	0,00	0,00
35.	Tilgung von Krediten u. Rückzahlung von inneren Darlehen f.Investitionstätigkeit	0,00	0,00	0,00	0,00	0,00	0,00
<b>36.</b>	<b>Saldo aus Finanzierungstätigkeit</b>	<b>0,00</b>	<b>0,00</b>	<b>0,00</b>	<b>0,00</b>	<b>0,00</b>	<b>0,00</b>
<b>37.</b>	<b>Finanzmittelveränderung</b>	<b>-1.691.817,76</b>	<b>-1.849.200,00</b>	<b>-3.440.500,00</b>	<b>-3.281.300,00</b>	<b>-3.201.800,00</b>	<b>-3.238.100,00</b>

## Haushaltsplan 2017 - Gemeinde Wietmarschen

<b>Produktbeschreibung Produkt 11110 Gemeindeorgane</b>		
Wietmarschen		
<b>Produktbereich</b>	11	Innere Verwaltung
<b>Produktgruppe</b>	111	Verwaltungssteuerung und -service
<b>Produkt</b>	11110	Gemeindeorgane
<b>Verantw.Org.Einheit</b> Abteilung I - Hauptamt		
<b>Verantwortliche Person</b>		
Bürgermeister Manfred Wellen		
<b>Kurzbeschreibung</b>		
<p>Aufgabenerfüllung der Gemeindeorgane, Unterstützung und Betreuung der Gemeindeorgane            Organe der Gemeinde Wietmarschen sind die Vertretung, der Hauptausschuss sowie der Hauptverwaltungsbeamte            Berücksichtigung finden hier auch die beratenden Ausschüsse</p>		
<b>Leistungsumfang</b>		
<ul style="list-style-type: none"> <li>- Leitung der Verwaltung im Rahmen der von den politischen Gremien vorgegebenen Zielen</li> <li>- Sitzungsmanagement</li> <li>- Unterstützung der politischen Gremien</li> <li>- Abrechnung der Sitzungsgelder und Aufwandsentschädigungen</li> <li>- Repräsentative Vertretung der Gemeinde Wietmarschen</li> <li>- Pflege partnerschaftlicher Beziehungen</li> <li>- Aufgabenerfüllung durch die Gleichstellungsbeauftragte</li> </ul>		

## Haushaltsplan 2017 - Gemeinde Wietmarschen

<b>Teilergebnishaushalt Produkt 11110 Gemeindeorgane</b>							
Wietmarschen							
Nr.	Bezeichnung	Ergebnis 2015	Ansatz 2016	Ansatz 2017	Plan 2018	Plan 2019	Plan 2020
	<b>Ordentliche Erträge</b>						
1.	Steuern und ähnliche Abgaben	0,00	0,00	0,00	0,00	0,00	0,00
2.	Zuwendungen und allgemeine Umlagen	0,00	0,00	0,00	0,00	0,00	0,00
3.	Auflösungserträge aus Sonderposten	0,00	0,00	0,00	0,00	0,00	0,00
4.	sonstige Transfererträge	0,00	0,00	0,00	0,00	0,00	0,00
5.	öffentlich-rechtliche Entgelte	0,00	0,00	0,00	0,00	0,00	0,00
6.	privatrechtliche Entgelte	0,00	100,00	100,00	100,00	100,00	100,00
7.	Kostenerstattungen und Kostenumlagen	0,00	500,00	500,00	500,00	500,00	500,00
8.	Zinsen und ähnliche Finanzerträge	0,00	0,00	0,00	0,00	0,00	0,00
9.	aktivierte Eigenleistungen	0,00	0,00	0,00	0,00	0,00	0,00
10.	Bestandsveränderungen	0,00	0,00	0,00	0,00	0,00	0,00
11.	sonstige ordentliche Erträge	0,00	0,00	0,00	0,00	0,00	0,00
<b>12.</b>	<b>= Summe ordentliche Erträge</b>	<b>0,00</b>	<b>600,00</b>	<b>600,00</b>	<b>600,00</b>	<b>600,00</b>	<b>600,00</b>
	<b>Ordentliche Aufwendungen</b>						
13.	Aufwendungen für aktives Personal	135.826,50	194.300,00	152.700,00	156.000,00	158.500,00	161.000,00
14.	Aufwendungen für Versorgung	6.205,24	15.000,00	15.000,00	16.000,00	16.000,00	16.500,00
15.	Aufwendungen für Sach- und Dienstleistungen	12.314,44	21.900,00	23.400,00	23.400,00	23.400,00	23.400,00
16.	Abschreibungen	0,00	0,00	0,00	0,00	0,00	0,00
17.	Zinsen und ähnliche Aufwendungen	0,00	0,00	0,00	0,00	0,00	0,00
18.	Transferaufwendungen	0,00	0,00	0,00	0,00	0,00	0,00
19.	sonstige ordentliche Aufwendungen	50.013,62	58.700,00	68.700,00	68.700,00	68.700,00	68.700,00
<b>20.</b>	<b>= Summe ordentliche Aufwendungen</b>	<b>204.359,80</b>	<b>289.900,00</b>	<b>259.800,00</b>	<b>264.100,00</b>	<b>266.600,00</b>	<b>269.600,00</b>
<b>21.</b>	<b>ordentliches Ergebnis</b>	<b>-204.359,80</b>	<b>-289.300,00</b>	<b>-259.200,00</b>	<b>-263.500,00</b>	<b>-266.000,00</b>	<b>-269.000,00</b>
22.	außerordentliche Erträge	0,00	0,00	0,00	0,00	0,00	0,00
23.	außerordentliche Aufwendungen	0,00	0,00	0,00	0,00	0,00	0,00
<b>24.</b>	<b>außerordentliches Ergebnis</b>	<b>0,00</b>	<b>0,00</b>	<b>0,00</b>	<b>0,00</b>	<b>0,00</b>	<b>0,00</b>
<b>25.</b>	<b>Jahresergebnis</b>	<b>-204.359,80</b>	<b>-289.300,00</b>	<b>-259.200,00</b>	<b>-263.500,00</b>	<b>-266.000,00</b>	<b>-269.000,00</b>
26.	Erträge aus internen Leistungsbeziehungen	0,00	0,00	0,00	0,00	0,00	0,00
27.	Aufwendungen aus internen Leistungsbeziehungen	0,00	0,00	0,00	0,00	0,00	0,00
28.	Saldo aus internen Leistungsbeziehungen	0,00	0,00	0,00	0,00	0,00	0,00
<b>29.</b>	<b>Ergebnis unter Berücksichtigung der internen Leistungsbeziehungen</b>	<b>-204.359,80</b>	<b>-289.300,00</b>	<b>-259.200,00</b>	<b>-263.500,00</b>	<b>-266.000,00</b>	<b>-269.000,00</b>

## Haushaltsplan 2017 - Gemeinde Wietmarschen

<b>Teilfinanzhaushalt Produkt 11110 Gemeindeorgane</b>							
Wietmarschen							
Nr.	Bezeichnung	Ergebnis 2015	Ansatz 2016	Ansatz 2017	Plan 2018	Plan 2019	Plan 2020
	<b>Einzahlungen aus laufender Verwaltungstätigkeit</b>						
1.	Steuern und ähnliche Abgaben	0,00	0,00	0,00	0,00	0,00	0,00
2.	Zuwendungen und allgemeine Umlagen	0,00	0,00	0,00	0,00	0,00	0,00
3.	sonstige Transfereinzahlungen	0,00	0,00	0,00	0,00	0,00	0,00
4.	öffentlich-rechtliche Entgelte	0,00	0,00	0,00	0,00	0,00	0,00
5.	privatrechtliche Entgelte	0,00	100,00	100,00	100,00	100,00	100,00
6.	Kostenerstattungen und Kostenumlagen	0,00	500,00	500,00	500,00	500,00	500,00
7.	Zinsen und ähnliche Einzahlungen	0,00	0,00	0,00	0,00	0,00	0,00
8.	Einzahlungen aus der Veräußerung geringwertiger Vermögensgegenstände	0,00	0,00	0,00	0,00	0,00	0,00
9.	sonstige haushaltswirksame Einzahlungen	0,00	0,00	0,00	0,00	0,00	0,00
<b>10.</b>	<b>= Summe der Einzahlungen aus lfd. Verwaltungstätigkeit</b>	<b>0,00</b>	<b>600,00</b>	<b>600,00</b>	<b>600,00</b>	<b>600,00</b>	<b>600,00</b>
	<b>Auszahlungen aus lfd. Verwaltungstätigkeit</b>						
11.	Auszahlungen für aktives Personal	135.954,03	146.300,00	151.500,00	154.800,00	157.300,00	159.800,00
12.	Auszahlungen für Versorgung	6.205,24	15.000,00	15.000,00	16.000,00	16.000,00	16.500,00
13.	Auszahlungen für Sach- und Dienstleistungen u.geringwertige Vermögensgegenstände	13.266,58	21.900,00	23.400,00	23.400,00	23.400,00	23.400,00
14.	Zinsen und ähnliche Auszahlungen	0,00	0,00	0,00	0,00	0,00	0,00
15.	Transferauszahlungen	0,00	0,00	0,00	0,00	0,00	0,00
16.	sonstige haushaltswirksame Auszahlungen	48.146,64	58.700,00	68.700,00	68.700,00	68.700,00	68.700,00
<b>17.</b>	<b>= Summe der Auszahlungen aus lfd. Verwaltungstätigkeit</b>	<b>203.572,49</b>	<b>241.900,00</b>	<b>258.600,00</b>	<b>262.900,00</b>	<b>265.400,00</b>	<b>268.400,00</b>
<b>18.</b>	<b>Saldo aus lfd. Verwaltungstätigkeit</b>	<b>-203.572,49</b>	<b>-241.300,00</b>	<b>-258.000,00</b>	<b>-262.300,00</b>	<b>-264.800,00</b>	<b>-267.800,00</b>
	<b>Einzahlungen für Investitionstätigkeit</b>						
19.	Zuwendungen für Investitionstätigkeit	0,00	0,00	0,00	0,00	0,00	0,00
20.	Beiträge u. ä. Entgelte für Investitionstätigkeit	0,00	0,00	0,00	0,00	0,00	0,00
21.	Veräußerung von Sachvermögen	0,00	0,00	0,00	0,00	0,00	0,00
22.	Veräußerung von Finanzvermögensanlagen	0,00	0,00	0,00	0,00	0,00	0,00
23.	sonstige Investitionstätigkeit	0,00	0,00	0,00	0,00	0,00	0,00
<b>24.</b>	<b>= Summe der Einzahlungen für Investitionstätigkeit</b>	<b>0,00</b>	<b>0,00</b>	<b>0,00</b>	<b>0,00</b>	<b>0,00</b>	<b>0,00</b>
	<b>Auszahlungen für Investitionstätigkeit</b>						
25.	Erwerb von Grundstücken und Gebäuden	0,00	0,00	0,00	0,00	0,00	0,00
26.	Baumaßnahmen	0,00	0,00	0,00	0,00	0,00	0,00
27.	Erwerb von beweglichem Sachvermögen	0,00	0,00	0,00	0,00	0,00	0,00
28.	Erwerb von Finanzvermögensanlagen	0,00	0,00	0,00	0,00	0,00	0,00
29.	Aktivierbare Zuwendungen	0,00	0,00	0,00	0,00	0,00	0,00
30.	Sonstige Investitionstätigkeit	0,00	0,00	0,00	0,00	0,00	0,00
<b>31.</b>	<b>= Summe der Auszahlungen für Investitionstätigkeit</b>	<b>0,00</b>	<b>0,00</b>	<b>0,00</b>	<b>0,00</b>	<b>0,00</b>	<b>0,00</b>
<b>32.</b>	<b>Saldo aus Investitionstätigkeit</b>	<b>0,00</b>	<b>0,00</b>	<b>0,00</b>	<b>0,00</b>	<b>0,00</b>	<b>0,00</b>
<b>33.</b>	<b>Finanzmittel-Überschuss/ -Fehlbetrag</b>	<b>-203.572,49</b>	<b>-241.300,00</b>	<b>-258.000,00</b>	<b>-262.300,00</b>	<b>-264.800,00</b>	<b>-267.800,00</b>

## Haushaltsplan 2017 - Gemeinde Wietmarschen

<b>Teilfinanzhaushalt Produkt 11110 Gemeindeorgane</b>							
Wietmarschen							
Nr.	Bezeichnung	Ergebnis 2015	Ansatz 2016	Ansatz 2017	Plan 2018	Plan 2019	Plan 2020
	<b>Ein-, Auszahlungen aus Finanzierungstätigkeit</b>						
34.	Aufnahme von Krediten und inneren Darlehen für Investitionstätigkeit	0,00	0,00	0,00	0,00	0,00	0,00
35.	Tilgung von Krediten u. Rückzahlung von inneren Darlehen f.Investitionstätigkeit	0,00	0,00	0,00	0,00	0,00	0,00
<b>36.</b>	<b>Saldo aus Finanzierungstätigkeit</b>	<b>0,00</b>	<b>0,00</b>	<b>0,00</b>	<b>0,00</b>	<b>0,00</b>	<b>0,00</b>
<b>37.</b>	<b>Finanzmittelveränderung</b>	<b>-203.572,49</b>	<b>-241.300,00</b>	<b>-258.000,00</b>	<b>-262.300,00</b>	<b>-264.800,00</b>	<b>-267.800,00</b>



## Haushaltsplan 2017 - Gemeinde Wietmarschen

### Produktbeschreibung Produkt 11120 Zentrale Dienste

Wietmarschen

<b>Produktbereich</b>	11	Innere Verwaltung
<b>Produktgruppe</b>	111	Verwaltungssteuerung und -service
<b>Produkt</b>	11120	Zentrale Dienste

#### Verantwortliche Person

Bürgermeister Manfred Wellen

#### Kurzbeschreibung

Organisatorische Sicherstellung des Dienstbetriebes der Verwaltung

#### Leistungsumfang

- Ausgestaltung der EDV- und Kommunikationsstrukturen
- Zentrale Beschaffungsstelle
- Allgemeine Rechtsangelegenheiten
- Umlagen an Schadenausgleichskassen
- Mitgliedschaften
- Unterhaltung und Bewirtschaftung des Rathauses Lohne sowie der Nebenstelle Wietmarschen

## Haushaltsplan 2017 - Gemeinde Wietmarschen

<b>Teilergebnishaushalt Produkt 11120 Zentrale Dienste</b>							
Wietmarschen							
Nr.	Bezeichnung	Ergebnis 2015	Ansatz 2016	Ansatz 2017	Plan 2018	Plan 2019	Plan 2020
	<b>Ordentliche Erträge</b>						
1.	Steuern und ähnliche Abgaben	0,00	0,00	0,00	0,00	0,00	0,00
2.	Zuwendungen und allgemeine Umlagen	1.122,42	900,00	900,00	900,00	900,00	900,00
3.	Auflösungserträge aus Sonderposten	0,00	875.000,00	875.000,00	875.000,00	875.000,00	875.000,00
4.	sonstige Transfererträge	0,00	0,00	0,00	0,00	0,00	0,00
5.	öffentlich-rechtliche Entgelte	93,90	100,00	100,00	100,00	100,00	100,00
6.	privatrechtliche Entgelte	4.864,20	6.100,00	6.100,00	6.100,00	6.100,00	6.100,00
7.	Kostenerstattungen und Kostenumlagen	3.047,85	0,00	0,00	0,00	0,00	0,00
8.	Zinsen und ähnliche Finanzerträge	1.190,06	0,00	0,00	0,00	0,00	0,00
9.	aktivierte Eigenleistungen	0,00	0,00	0,00	0,00	0,00	0,00
10.	Bestandsveränderungen	0,00	0,00	0,00	0,00	0,00	0,00
11.	sonstige ordentliche Erträge	0,00	0,00	0,00	0,00	0,00	0,00
<b>12.</b>	<b>= Summe ordentliche Erträge</b>	<b>10.318,43</b>	<b>882.100,00</b>	<b>882.100,00</b>	<b>882.100,00</b>	<b>882.100,00</b>	<b>882.100,00</b>
	<b>Ordentliche Aufwendungen</b>						
13.	Aufwendungen für aktives Personal	110.786,18	115.800,00	118.700,00	121.200,00	123.200,00	125.200,00
14.	Aufwendungen für Versorgung	0,00	0,00	0,00	0,00	0,00	0,00
15.	Aufwendungen für Sach- und Dienstleistungen	90.101,35	130.700,00	148.700,00	148.700,00	148.700,00	148.700,00
16.	Abschreibungen	0,00	1.480.000,00	1.480.000,00	1.480.000,00	1.480.000,00	1.480.000,00
17.	Zinsen und ähnliche Aufwendungen	0,00	0,00	0,00	0,00	0,00	0,00
18.	Transferaufwendungen	100,00	0,00	0,00	0,00	0,00	0,00
19.	sonstige ordentliche Aufwendungen	110.175,10	124.300,00	132.300,00	132.300,00	132.300,00	132.300,00
<b>20.</b>	<b>= Summe ordentliche Aufwendungen</b>	<b>311.162,63</b>	<b>1.850.800,00</b>	<b>1.879.700,00</b>	<b>1.882.200,00</b>	<b>1.884.200,00</b>	<b>1.886.200,00</b>
<b>21.</b>	<b>ordentliches Ergebnis</b>	<b>-300.844,20</b>	<b>-968.700,00</b>	<b>-997.600,00</b>	<b>-1.000.100,00</b>	<b>-1.002.100,00</b>	<b>-1.004.100,00</b>
22.	außerordentliche Erträge	0,00	0,00	0,00	0,00	0,00	0,00
23.	außerordentliche Aufwendungen	0,00	0,00	0,00	0,00	0,00	0,00
<b>24.</b>	<b>außerordentliches Ergebnis</b>	<b>0,00</b>	<b>0,00</b>	<b>0,00</b>	<b>0,00</b>	<b>0,00</b>	<b>0,00</b>
<b>25.</b>	<b>Jahresergebnis</b>	<b>-300.844,20</b>	<b>-968.700,00</b>	<b>-997.600,00</b>	<b>-1.000.100,00</b>	<b>-1.002.100,00</b>	<b>-1.004.100,00</b>
26.	Erträge aus internen Leistungsbeziehungen	80.280,10	85.000,00	85.000,00	85.000,00	85.000,00	85.000,00
27.	Aufwendungen aus internen Leistungsbeziehungen	0,00	0,00	0,00	0,00	0,00	0,00
28.	Saldo aus internen Leistungsbeziehungen	80.280,10	85.000,00	85.000,00	85.000,00	85.000,00	85.000,00
<b>29.</b>	<b>Ergebnis unter Berücksichtigung der internen Leistungsbeziehungen</b>	<b>-220.564,10</b>	<b>-883.700,00</b>	<b>-912.600,00</b>	<b>-915.100,00</b>	<b>-917.100,00</b>	<b>-919.100,00</b>

## Haushaltsplan 2017 - Gemeinde Wietmarschen

<b>Teilfinanzhaushalt Produkt 11120 Zentrale Dienste</b>							
Wietmarschen							
Nr.	Bezeichnung	Ergebnis 2015	Ansatz 2016	Ansatz 2017	Plan 2018	Plan 2019	Plan 2020
	<b>Einzahlungen aus laufender Verwaltungstätigkeit</b>						
1.	Steuern und ähnliche Abgaben	0,00	0,00	0,00	0,00	0,00	0,00
2.	Zuwendungen und allgemeine Umlagen	906,00	900,00	900,00	900,00	900,00	900,00
3.	sonstige Transfereinzahlungen	0,00	0,00	0,00	0,00	0,00	0,00
4.	öffentlich-rechtliche Entgelte	110,00	100,00	100,00	100,00	100,00	100,00
5.	privatrechtliche Entgelte	4.892,08	6.100,00	6.100,00	6.100,00	6.100,00	6.100,00
6.	Kostenerstattungen und Kostenumlagen	3.043,32	0,00	0,00	0,00	0,00	0,00
7.	Zinsen und ähnliche Einzahlungen	1.190,06	0,00	0,00	0,00	0,00	0,00
8.	Einzahlungen aus der Veräußerung geringwertiger Vermögensgegenstände	0,00	0,00	0,00	0,00	0,00	0,00
9.	sonstige haushaltswirksame Einzahlungen	0,00	0,00	0,00	0,00	0,00	0,00
<b>10.</b>	<b>= Summe der Einzahlungen aus lfd. Verwaltungstätigkeit</b>	<b>10.141,46</b>	<b>7.100,00</b>	<b>7.100,00</b>	<b>7.100,00</b>	<b>7.100,00</b>	<b>7.100,00</b>
	<b>Auszahlungen aus lfd. Verwaltungstätigkeit</b>						
11.	Auszahlungen für aktives Personal	131.609,67	105.800,00	108.700,00	111.200,00	113.200,00	115.200,00
12.	Auszahlungen für Versorgung	0,00	0,00	0,00	0,00	0,00	0,00
13.	Auszahlungen für Sach- und Dienstleistungen u.geringwertige Vermögensgegenstände	88.572,44	130.700,00	148.700,00	148.700,00	148.700,00	148.700,00
14.	Zinsen und ähnliche Auszahlungen	0,00	0,00	0,00	0,00	0,00	0,00
15.	Transferauszahlungen	100,00	0,00	0,00	0,00	0,00	0,00
16.	sonstige haushaltswirksame Auszahlungen	108.506,62	124.300,00	132.300,00	132.300,00	132.300,00	132.300,00
<b>17.</b>	<b>= Summe der Auszahlungen aus lfd. Verwaltungstätigkeit</b>	<b>328.788,73</b>	<b>360.800,00</b>	<b>389.700,00</b>	<b>392.200,00</b>	<b>394.200,00</b>	<b>396.200,00</b>
<b>18.</b>	<b>Saldo aus lfd. Verwaltungstätigkeit</b>	<b>-318.647,27</b>	<b>-353.700,00</b>	<b>-382.600,00</b>	<b>-385.100,00</b>	<b>-387.100,00</b>	<b>-389.100,00</b>
	<b>Einzahlungen für Investitionstätigkeit</b>						
19.	Zuwendungen für Investitionstätigkeit	0,00	0,00	0,00	0,00	0,00	0,00
20.	Beiträge u. ä. Entgelte für Investitionstätigkeit	0,00	0,00	0,00	0,00	0,00	0,00
21.	Veräußerung von Sachvermögen	0,00	0,00	0,00	0,00	0,00	0,00
22.	Veräußerung von Finanzvermögensanlagen	0,00	0,00	0,00	0,00	0,00	0,00
23.	sonstige Investitionstätigkeit	0,00	0,00	0,00	0,00	0,00	0,00
<b>24.</b>	<b>= Summe der Einzahlungen für Investitionstätigkeit</b>	<b>0,00</b>	<b>0,00</b>	<b>0,00</b>	<b>0,00</b>	<b>0,00</b>	<b>0,00</b>
	<b>Auszahlungen für Investitionstätigkeit</b>						
25.	Erwerb von Grundstücken und Gebäuden	0,00	0,00	0,00	0,00	0,00	0,00
26.	Baumaßnahmen	0,00	0,00	0,00	0,00	0,00	0,00
27.	Erwerb von beweglichem Sachvermögen	23.989,48	26.000,00	11.000,00	-4.000,00	-4.000,00	-4.000,00
28.	Erwerb von Finanzvermögensanlagen	5.736,40	0,00	0,00	0,00	0,00	0,00
29.	Aktivierbare Zuwendungen	0,00	0,00	0,00	0,00	0,00	0,00
30.	Sonstige Investitionstätigkeit	0,00	0,00	0,00	0,00	0,00	0,00
<b>31.</b>	<b>= Summe der Auszahlungen für Investitionstätigkeit</b>	<b>29.725,88</b>	<b>26.000,00</b>	<b>11.000,00</b>	<b>-4.000,00</b>	<b>-4.000,00</b>	<b>-4.000,00</b>
<b>32.</b>	<b>Saldo aus Investitionstätigkeit</b>	<b>-29.725,88</b>	<b>-26.000,00</b>	<b>-11.000,00</b>	<b>4.000,00</b>	<b>4.000,00</b>	<b>4.000,00</b>
<b>33.</b>	<b>Finanzmittel-Überschuss/ -Fehlbetrag</b>	<b>-348.373,15</b>	<b>-379.700,00</b>	<b>-393.600,00</b>	<b>-381.100,00</b>	<b>-383.100,00</b>	<b>-385.100,00</b>

## Haushaltsplan 2017 - Gemeinde Wietmarschen

<b>Teilfinanzhaushalt Produkt 11120 Zentrale Dienste</b>							
Wietmarschen							
Nr.	Bezeichnung	Ergebnis 2015	Ansatz 2016	Ansatz 2017	Plan 2018	Plan 2019	Plan 2020
	<b>Ein-, Auszahlungen aus Finanzierungstätigkeit</b>						
34.	Aufnahme von Krediten und inneren Darlehen für Investitionstätigkeit	0,00	0,00	0,00	0,00	0,00	0,00
35.	Tilgung von Krediten u. Rückzahlung von inneren Darlehen f.Investitionstätigkeit	0,00	0,00	0,00	0,00	0,00	0,00
<b>36.</b>	<b>Saldo aus Finanzierungstätigkeit</b>	<b>0,00</b>	<b>0,00</b>	<b>0,00</b>	<b>0,00</b>	<b>0,00</b>	<b>0,00</b>
<b>37.</b>	<b>Finanzmittelveränderung</b>	<b>-348.373,15</b>	<b>-379.700,00</b>	<b>-393.600,00</b>	<b>-381.100,00</b>	<b>-383.100,00</b>	<b>-385.100,00</b>

## Haushaltsplan 2017 - Gemeinde Wietmarschen

<b>Produktbeschreibung Produkt 11130 Personalangelegenheiten</b>		
Wietmarschen		
<b>Produktbereich</b>	11	Innere Verwaltung
<b>Produktgruppe</b>	111	Verwaltungssteuerung und -service
<b>Produkt</b>	11130	Personalangelegenheiten
<b>Verantwortliche Person</b>		
Bürgermeister Manfred Wellen		
<b>Kurzbeschreibung</b>		
Unterstützung der Verwaltungsleitung, der Mitarbeiter/-innen und der Versorgungsempfänger/-innen in arbeits- und dienstrechtlichen Angelegenheiten		
<b>Leistungsumfang</b>		
<ul style="list-style-type: none"> <li>- Personalausbildung, -einstellung und -betreuung</li> <li>- Personalkostenabrechnung</li> <li>- Umsetzung von arbeits-, dienst- und tarifrechtlichen Regelungen</li> <li>- Gewährung von Urlaubsansprüchen</li> <li>- Aufwendungen für die Tätigkeit des Personalrates</li> </ul>		

## Haushaltsplan 2017 - Gemeinde Wietmarschen

<b>Teilergebnishaushalt Produkt 11130 Personalangelegenheiten</b>							
Wietmarschen							
Nr.	Bezeichnung	Ergebnis 2015	Ansatz 2016	Ansatz 2017	Plan 2018	Plan 2019	Plan 2020
	<b>Ordentliche Erträge</b>						
1.	Steuern und ähnliche Abgaben	0,00	0,00	0,00	0,00	0,00	0,00
2.	Zuwendungen und allgemeine Umlagen	0,00	0,00	0,00	0,00	0,00	0,00
3.	Auflösungserträge aus Sonderposten	0,00	0,00	0,00	0,00	0,00	0,00
4.	sonstige Transfererträge	0,00	0,00	0,00	0,00	0,00	0,00
5.	öffentlich-rechtliche Entgelte	0,00	0,00	0,00	0,00	0,00	0,00
6.	privatrechtliche Entgelte	0,00	0,00	0,00	0,00	0,00	0,00
7.	Kostenerstattungen und Kostenumlagen	0,00	0,00	0,00	0,00	0,00	0,00
8.	Zinsen und ähnliche Finanzerträge	0,00	0,00	0,00	0,00	0,00	0,00
9.	aktivierte Eigenleistungen	0,00	0,00	0,00	0,00	0,00	0,00
10.	Bestandsveränderungen	0,00	0,00	0,00	0,00	0,00	0,00
11.	sonstige ordentliche Erträge	0,00	0,00	0,00	0,00	0,00	0,00
<b>12.</b>	<b>= Summe ordentliche Erträge</b>	<b>0,00</b>	<b>0,00</b>	<b>0,00</b>	<b>0,00</b>	<b>0,00</b>	<b>0,00</b>
	<b>Ordentliche Aufwendungen</b>						
13.	Aufwendungen für aktives Personal	45.329,61	47.300,00	57.500,00	59.000,00	60.000,00	61.300,00
14.	Aufwendungen für Versorgung	0,00	0,00	0,00	0,00	0,00	0,00
15.	Aufwendungen für Sach- und Dienstleistungen	1.516,00	2.100,00	2.100,00	2.100,00	2.100,00	2.100,00
16.	Abschreibungen	0,00	0,00	0,00	0,00	0,00	0,00
17.	Zinsen und ähnliche Aufwendungen	0,00	0,00	0,00	0,00	0,00	0,00
18.	Transferaufwendungen	0,00	0,00	7.000,00	7.000,00	7.000,00	7.000,00
19.	sonstige ordentliche Aufwendungen	14.274,74	16.600,00	9.800,00	9.800,00	9.800,00	9.800,00
<b>20.</b>	<b>= Summe ordentliche Aufwendungen</b>	<b>61.120,35</b>	<b>66.000,00</b>	<b>76.400,00</b>	<b>77.900,00</b>	<b>78.900,00</b>	<b>80.200,00</b>
<b>21.</b>	<b>ordentliches Ergebnis</b>	<b>-61.120,35</b>	<b>-66.000,00</b>	<b>-76.400,00</b>	<b>-77.900,00</b>	<b>-78.900,00</b>	<b>-80.200,00</b>
22.	außerordentliche Erträge	0,00	0,00	0,00	0,00	0,00	0,00
23.	außerordentliche Aufwendungen	0,00	0,00	0,00	0,00	0,00	0,00
<b>24.</b>	<b>außerordentliches Ergebnis</b>	<b>0,00</b>	<b>0,00</b>	<b>0,00</b>	<b>0,00</b>	<b>0,00</b>	<b>0,00</b>
<b>25.</b>	<b>Jahresergebnis</b>	<b>-61.120,35</b>	<b>-66.000,00</b>	<b>-76.400,00</b>	<b>-77.900,00</b>	<b>-78.900,00</b>	<b>-80.200,00</b>
26.	Erträge aus internen Leistungsbeziehungen	0,00	0,00	0,00	0,00	0,00	0,00
27.	Aufwendungen aus internen Leistungsbeziehungen	0,00	0,00	0,00	0,00	0,00	0,00
28.	Saldo aus internen Leistungsbeziehungen	0,00	0,00	0,00	0,00	0,00	0,00
<b>29.</b>	<b>Ergebnis unter Berücksichtigung der internen Leistungsbeziehungen</b>	<b>-61.120,35</b>	<b>-66.000,00</b>	<b>-76.400,00</b>	<b>-77.900,00</b>	<b>-78.900,00</b>	<b>-80.200,00</b>

## Haushaltsplan 2017 - Gemeinde Wietmarschen

<b>Teilfinanzhaushalt Produkt 11130 Personalangelegenheiten</b>							
Wietmarschen							
Nr.	Bezeichnung	Ergebnis 2015	Ansatz 2016	Ansatz 2017	Plan 2018	Plan 2019	Plan 2020
	<b>Einzahlungen aus laufender Verwaltungstätigkeit</b>						
1.	Steuern und ähnliche Abgaben	0,00	0,00	0,00	0,00	0,00	0,00
2.	Zuwendungen und allgemeine Umlagen	0,00	0,00	0,00	0,00	0,00	0,00
3.	sonstige Transfereinzahlungen	0,00	0,00	0,00	0,00	0,00	0,00
4.	öffentlich-rechtliche Entgelte	0,00	0,00	0,00	0,00	0,00	0,00
5.	privatrechtliche Entgelte	0,00	0,00	0,00	0,00	0,00	0,00
6.	Kostenerstattungen und Kostenumlagen	0,00	0,00	0,00	0,00	0,00	0,00
7.	Zinsen und ähnliche Einzahlungen	0,00	0,00	0,00	0,00	0,00	0,00
8.	Einzahlungen aus der Veräußerung geringwertiger Vermögensgegenstände	0,00	0,00	0,00	0,00	0,00	0,00
9.	sonstige haushaltswirksame Einzahlungen	0,00	0,00	0,00	0,00	0,00	0,00
<b>10.</b>	<b>= Summe der Einzahlungen aus lfd. Verwaltungstätigkeit</b>	<b>0,00</b>	<b>0,00</b>	<b>0,00</b>	<b>0,00</b>	<b>0,00</b>	<b>0,00</b>
	<b>Auszahlungen aus lfd. Verwaltungstätigkeit</b>						
11.	Auszahlungen für aktives Personal	42.723,50	47.300,00	57.500,00	59.000,00	60.000,00	61.300,00
12.	Auszahlungen für Versorgung	0,00	0,00	0,00	0,00	0,00	0,00
13.	Auszahlungen für Sach- und Dienstleistungen u.geringwertige Vermögensgegenstände	1.516,00	2.100,00	2.100,00	2.100,00	2.100,00	2.100,00
14.	Zinsen und ähnliche Auszahlungen	0,00	0,00	0,00	0,00	0,00	0,00
15.	Transferauszahlungen	0,00	0,00	7.000,00	7.000,00	7.000,00	7.000,00
16.	sonstige haushaltswirksame Auszahlungen	14.245,54	16.600,00	9.800,00	9.800,00	9.800,00	9.800,00
<b>17.</b>	<b>= Summe der Auszahlungen aus lfd. Verwaltungstätigkeit</b>	<b>58.485,04</b>	<b>66.000,00</b>	<b>76.400,00</b>	<b>77.900,00</b>	<b>78.900,00</b>	<b>80.200,00</b>
<b>18.</b>	<b>Saldo aus lfd. Verwaltungstätigkeit</b>	<b>-58.485,04</b>	<b>-66.000,00</b>	<b>-76.400,00</b>	<b>-77.900,00</b>	<b>-78.900,00</b>	<b>-80.200,00</b>
	<b>Einzahlungen für Investitionstätigkeit</b>						
19.	Zuwendungen für Investitionstätigkeit	0,00	0,00	0,00	0,00	0,00	0,00
20.	Beiträge u. ä. Entgelte für Investitionstätigkeit	0,00	0,00	0,00	0,00	0,00	0,00
21.	Veräußerung von Sachvermögen	0,00	0,00	0,00	0,00	0,00	0,00
22.	Veräußerung von Finanzvermögensanlagen	0,00	0,00	0,00	0,00	0,00	0,00
23.	sonstige Investitionstätigkeit	0,00	0,00	0,00	0,00	0,00	0,00
<b>24.</b>	<b>= Summe der Einzahlungen für Investitionstätigkeit</b>	<b>0,00</b>	<b>0,00</b>	<b>0,00</b>	<b>0,00</b>	<b>0,00</b>	<b>0,00</b>
	<b>Auszahlungen für Investitionstätigkeit</b>						
25.	Erwerb von Grundstücken und Gebäuden	0,00	0,00	0,00	0,00	0,00	0,00
26.	Baumaßnahmen	0,00	0,00	0,00	0,00	0,00	0,00
27.	Erwerb von beweglichem Sachvermögen	0,00	0,00	0,00	0,00	0,00	0,00
28.	Erwerb von Finanzvermögensanlagen	0,00	0,00	0,00	0,00	0,00	0,00
29.	Aktivierbare Zuwendungen	0,00	0,00	0,00	0,00	0,00	0,00
30.	Sonstige Investitionstätigkeit	0,00	0,00	0,00	0,00	0,00	0,00
<b>31.</b>	<b>= Summe der Auszahlungen für Investitionstätigkeit</b>	<b>0,00</b>	<b>0,00</b>	<b>0,00</b>	<b>0,00</b>	<b>0,00</b>	<b>0,00</b>
<b>32.</b>	<b>Saldo aus Investitionstätigkeit</b>	<b>0,00</b>	<b>0,00</b>	<b>0,00</b>	<b>0,00</b>	<b>0,00</b>	<b>0,00</b>
<b>33.</b>	<b>Finanzmittel-Überschuss/ -Fehlbetrag</b>	<b>-58.485,04</b>	<b>-66.000,00</b>	<b>-76.400,00</b>	<b>-77.900,00</b>	<b>-78.900,00</b>	<b>-80.200,00</b>

## Haushaltsplan 2017 - Gemeinde Wietmarschen

<b>Teilfinanzhaushalt Produkt 11130 Personalangelegenheiten</b>							
Wietmarschen							
Nr.	Bezeichnung	Ergebnis 2015	Ansatz 2016	Ansatz 2017	Plan 2018	Plan 2019	Plan 2020
	<b>Ein-, Auszahlungen aus Finanzierungstätigkeit</b>						
34.	Aufnahme von Krediten und inneren Darlehen für Investitionstätigkeit	0,00	0,00	0,00	0,00	0,00	0,00
35.	Tilgung von Krediten u. Rückzahlung von inneren Darlehen f.Investitionstätigkeit	0,00	0,00	0,00	0,00	0,00	0,00
<b>36.</b>	<b>Saldo aus Finanzierungstätigkeit</b>	<b>0,00</b>	<b>0,00</b>	<b>0,00</b>	<b>0,00</b>	<b>0,00</b>	<b>0,00</b>
<b>37.</b>	<b>Finanzmittelveränderung</b>	<b>-58.485,04</b>	<b>-66.000,00</b>	<b>-76.400,00</b>	<b>-77.900,00</b>	<b>-78.900,00</b>	<b>-80.200,00</b>



## Haushaltsplan 2017 - Gemeinde Wietmarschen

### Produktbeschreibung Produkt 11140 Presse- und Öffentlichkeitsarbeit

Wietmarschen

<b>Produktbereich</b>	11	Innere Verwaltung
<b>Produktgruppe</b>	111	Verwaltungssteuerung und -service
<b>Produkt</b>	11140	Presse- und Öffentlichkeitsarbeit

#### Verantwortliche Person

Bürgermeister Manfred Wellen

#### Kurzbeschreibung

Gestaltung der öffentlichen Kommunikation, Maßnahmen zur Pflege der Beziehungen zur Öffentlichkeit

#### Leistungsumfang

- Information der Presse
- Versendung von Publikationen und Broschüren
- Führen eines Pressearchivs
- Organisation von öffentlichen Veranstaltungen und Empfängen

## Haushaltsplan 2017 - Gemeinde Wietmarschen

<b>Teilergebnishaushalt Produkt 11140 Presse- und Öffentlichkeitsarbeit</b>							
Wietmarschen							
Nr.	Bezeichnung	Ergebnis 2015	Ansatz 2016	Ansatz 2017	Plan 2018	Plan 2019	Plan 2020
	<b>Ordentliche Erträge</b>						
1.	Steuern und ähnliche Abgaben	0,00	0,00	0,00	0,00	0,00	0,00
2.	Zuwendungen und allgemeine Umlagen	0,00	0,00	0,00	0,00	0,00	0,00
3.	Auflösungserträge aus Sonderposten	0,00	0,00	0,00	0,00	0,00	0,00
4.	sonstige Transfererträge	0,00	0,00	0,00	0,00	0,00	0,00
5.	öffentlich-rechtliche Entgelte	0,00	0,00	0,00	0,00	0,00	0,00
6.	privatrechtliche Entgelte	0,00	0,00	0,00	0,00	0,00	0,00
7.	Kostenerstattungen und Kostenumlagen	0,00	0,00	0,00	0,00	0,00	0,00
8.	Zinsen und ähnliche Finanzerträge	0,00	0,00	0,00	0,00	0,00	0,00
9.	aktivierte Eigenleistungen	0,00	0,00	0,00	0,00	0,00	0,00
10.	Bestandsveränderungen	0,00	0,00	0,00	0,00	0,00	0,00
11.	sonstige ordentliche Erträge	0,00	0,00	0,00	0,00	0,00	0,00
<b>12.</b>	<b>= Summe ordentliche Erträge</b>	<b>0,00</b>	<b>0,00</b>	<b>0,00</b>	<b>0,00</b>	<b>0,00</b>	<b>0,00</b>
	<b>Ordentliche Aufwendungen</b>						
13.	Aufwendungen für aktives Personal	0,00	0,00	15.800,00	15.800,00	15.800,00	15.800,00
14.	Aufwendungen für Versorgung	0,00	0,00	0,00	0,00	0,00	0,00
15.	Aufwendungen für Sach- und Dienstleistungen	1.908,97	2.500,00	2.500,00	2.500,00	2.500,00	2.500,00
16.	Abschreibungen	0,00	0,00	0,00	0,00	0,00	0,00
17.	Zinsen und ähnliche Aufwendungen	0,00	0,00	0,00	0,00	0,00	0,00
18.	Transferaufwendungen	0,00	0,00	0,00	0,00	0,00	0,00
19.	sonstige ordentliche Aufwendungen	5.470,01	3.600,00	3.600,00	3.600,00	3.600,00	3.600,00
<b>20.</b>	<b>= Summe ordentliche Aufwendungen</b>	<b>7.378,98</b>	<b>6.100,00</b>	<b>21.900,00</b>	<b>21.900,00</b>	<b>21.900,00</b>	<b>21.900,00</b>
<b>21.</b>	<b>ordentliches Ergebnis</b>	<b>-7.378,98</b>	<b>-6.100,00</b>	<b>-21.900,00</b>	<b>-21.900,00</b>	<b>-21.900,00</b>	<b>-21.900,00</b>
22.	außerordentliche Erträge	0,00	0,00	0,00	0,00	0,00	0,00
23.	außerordentliche Aufwendungen	0,00	0,00	0,00	0,00	0,00	0,00
<b>24.</b>	<b>außerordentliches Ergebnis</b>	<b>0,00</b>	<b>0,00</b>	<b>0,00</b>	<b>0,00</b>	<b>0,00</b>	<b>0,00</b>
<b>25.</b>	<b>Jahresergebnis</b>	<b>-7.378,98</b>	<b>-6.100,00</b>	<b>-21.900,00</b>	<b>-21.900,00</b>	<b>-21.900,00</b>	<b>-21.900,00</b>
26.	Erträge aus internen Leistungsbeziehungen	0,00	0,00	0,00	0,00	0,00	0,00
27.	Aufwendungen aus internen Leistungsbeziehungen	0,00	0,00	0,00	0,00	0,00	0,00
28.	Saldo aus internen Leistungsbeziehungen	0,00	0,00	0,00	0,00	0,00	0,00
<b>29.</b>	<b>Ergebnis unter Berücksichtigung der internen Leistungsbeziehungen</b>	<b>-7.378,98</b>	<b>-6.100,00</b>	<b>-21.900,00</b>	<b>-21.900,00</b>	<b>-21.900,00</b>	<b>-21.900,00</b>

## Haushaltsplan 2017 - Gemeinde Wietmarschen

<b>Teilfinanzhaushalt Produkt 11140 Presse- und Öffentlichkeitsarbeit</b>							
Wietmarschen							
Nr.	Bezeichnung	Ergebnis 2015	Ansatz 2016	Ansatz 2017	Plan 2018	Plan 2019	Plan 2020
	<b>Einzahlungen aus laufender Verwaltungstätigkeit</b>						
1.	Steuern und ähnliche Abgaben	0,00	0,00	0,00	0,00	0,00	0,00
2.	Zuwendungen und allgemeine Umlagen	0,00	0,00	0,00	0,00	0,00	0,00
3.	sonstige Transfereinzahlungen	0,00	0,00	0,00	0,00	0,00	0,00
4.	öffentlich-rechtliche Entgelte	0,00	0,00	0,00	0,00	0,00	0,00
5.	privatrechtliche Entgelte	0,00	0,00	0,00	0,00	0,00	0,00
6.	Kostenerstattungen und Kostenumlagen	0,00	0,00	0,00	0,00	0,00	0,00
7.	Zinsen und ähnliche Einzahlungen	0,00	0,00	0,00	0,00	0,00	0,00
8.	Einzahlungen aus der Veräußerung geringwertiger Vermögensgegenstände	0,00	0,00	0,00	0,00	0,00	0,00
9.	sonstige haushaltswirksame Einzahlungen	0,00	0,00	0,00	0,00	0,00	0,00
<b>10.</b>	<b>= Summe der Einzahlungen aus lfd. Verwaltungstätigkeit</b>	<b>0,00</b>	<b>0,00</b>	<b>0,00</b>	<b>0,00</b>	<b>0,00</b>	<b>0,00</b>
	<b>Auszahlungen aus lfd. Verwaltungstätigkeit</b>						
11.	Auszahlungen für aktives Personal	0,00	0,00	15.800,00	15.800,00	15.800,00	15.800,00
12.	Auszahlungen für Versorgung	0,00	0,00	0,00	0,00	0,00	0,00
13.	Auszahlungen für Sach- und Dienstleistungen u.geringwertige Vermögensgegenstände	2.255,25	2.500,00	2.500,00	2.500,00	2.500,00	2.500,00
14.	Zinsen und ähnliche Auszahlungen	0,00	0,00	0,00	0,00	0,00	0,00
15.	Transferauszahlungen	0,00	0,00	0,00	0,00	0,00	0,00
16.	sonstige haushaltswirksame Auszahlungen	5.363,30	3.600,00	3.600,00	3.600,00	3.600,00	3.600,00
<b>17.</b>	<b>= Summe der Auszahlungen aus lfd. Verwaltungstätigkeit</b>	<b>7.618,55</b>	<b>6.100,00</b>	<b>21.900,00</b>	<b>21.900,00</b>	<b>21.900,00</b>	<b>21.900,00</b>
<b>18.</b>	<b>Saldo aus lfd. Verwaltungstätigkeit</b>	<b>-7.618,55</b>	<b>-6.100,00</b>	<b>-21.900,00</b>	<b>-21.900,00</b>	<b>-21.900,00</b>	<b>-21.900,00</b>
	<b>Einzahlungen für Investitionstätigkeit</b>						
19.	Zuwendungen für Investitionstätigkeit	0,00	0,00	0,00	0,00	0,00	0,00
20.	Beiträge u. ä. Entgelte für Investitionstätigkeit	0,00	0,00	0,00	0,00	0,00	0,00
21.	Veräußerung von Sachvermögen	0,00	0,00	0,00	0,00	0,00	0,00
22.	Veräußerung von Finanzvermögensanlagen	0,00	0,00	0,00	0,00	0,00	0,00
23.	sonstige Investitionstätigkeit	0,00	0,00	0,00	0,00	0,00	0,00
<b>24.</b>	<b>= Summe der Einzahlungen für Investitionstätigkeit</b>	<b>0,00</b>	<b>0,00</b>	<b>0,00</b>	<b>0,00</b>	<b>0,00</b>	<b>0,00</b>
	<b>Auszahlungen für Investitionstätigkeit</b>						
25.	Erwerb von Grundstücken und Gebäuden	0,00	0,00	0,00	0,00	0,00	0,00
26.	Baumaßnahmen	0,00	0,00	0,00	0,00	0,00	0,00
27.	Erwerb von beweglichem Sachvermögen	0,00	0,00	0,00	0,00	0,00	0,00
28.	Erwerb von Finanzvermögensanlagen	0,00	0,00	0,00	0,00	0,00	0,00
29.	Aktivierbare Zuwendungen	299,00	0,00	0,00	0,00	0,00	0,00
30.	Sonstige Investitionstätigkeit	1.199,43	0,00	0,00	0,00	0,00	0,00
<b>31.</b>	<b>= Summe der Auszahlungen für Investitionstätigkeit</b>	<b>1.498,43</b>	<b>0,00</b>	<b>0,00</b>	<b>0,00</b>	<b>0,00</b>	<b>0,00</b>
<b>32.</b>	<b>Saldo aus Investitionstätigkeit</b>	<b>-1.498,43</b>	<b>0,00</b>	<b>0,00</b>	<b>0,00</b>	<b>0,00</b>	<b>0,00</b>
<b>33.</b>	<b>Finanzmittel-Überschuss/ -Fehlbetrag</b>	<b>-9.116,98</b>	<b>-6.100,00</b>	<b>-21.900,00</b>	<b>-21.900,00</b>	<b>-21.900,00</b>	<b>-21.900,00</b>

## Haushaltsplan 2017 - Gemeinde Wietmarschen

<b>Teilfinanzhaushalt Produkt 11140 Presse- und Öffentlichkeitsarbeit</b>							
Wietmarschen							
Nr.	Bezeichnung	Ergebnis 2015	Ansatz 2016	Ansatz 2017	Plan 2018	Plan 2019	Plan 2020
	<b>Ein-, Auszahlungen aus Finanzierungstätigkeit</b>						
34.	Aufnahme von Krediten und inneren Darlehen für Investitionstätigkeit	0,00	0,00	0,00	0,00	0,00	0,00
35.	Tilgung von Krediten u. Rückzahlung von inneren Darlehen f.Investitionstätigkeit	0,00	0,00	0,00	0,00	0,00	0,00
<b>36.</b>	<b>Saldo aus Finanzierungstätigkeit</b>	<b>0,00</b>	<b>0,00</b>	<b>0,00</b>	<b>0,00</b>	<b>0,00</b>	<b>0,00</b>
<b>37.</b>	<b>Finanzmittelveränderung</b>	<b>-9.116,98</b>	<b>-6.100,00</b>	<b>-21.900,00</b>	<b>-21.900,00</b>	<b>-21.900,00</b>	<b>-21.900,00</b>

## Haushaltsplan 2017 - Gemeinde Wietmarschen

### Produktbeschreibung Produkt 21110 Grundschulen

Wietmarschen

<b>Produktbereich</b>	21	Schulträgeraufgaben
<b>Produktgruppe</b>	211	Grundschulen
<b>Produkt</b>	21110	Grundschulen

#### Verantwortliche Person

Bürgermeister Manfred Wellen

#### Kurzbeschreibung

Bereitstellung und Sicherstellung eines bedarfsgerechten wohnungsnahen Grundschulangebotes  
Das Grundschulangebot umfasst die Grundschulen in Lohne und Wietmarschen

#### Leistungsumfang

- Organisation des Dienstbetriebes für Schulträgeraufgaben
- Personalbereitstellung für Schulträgeraufgaben
- Unterhaltung und Bewirtschaftung der Grundschulgebäude, dazugehörigen Turnhallen sowie des Schulkindergartens Lohne

## Haushaltsplan 2017 - Gemeinde Wietmarschen

<b>Teilergebnishaushalt Produkt 21110 Grundschulen</b>							
Wietmarschen							
Nr.	Bezeichnung	Ergebnis 2015	Ansatz 2016	Ansatz 2017	Plan 2018	Plan 2019	Plan 2020
	<b>Ordentliche Erträge</b>						
1.	Steuern und ähnliche Abgaben	0,00	0,00	0,00	0,00	0,00	0,00
2.	Zuwendungen und allgemeine Umlagen	17.889,39	3.500,00	17.100,00	17.100,00	17.100,00	17.100,00
3.	Auflösungserträge aus Sonderposten	0,00	0,00	0,00	0,00	0,00	0,00
4.	sonstige Transfererträge	0,00	0,00	0,00	0,00	0,00	0,00
5.	öffentlich-rechtliche Entgelte	5.378,00	2.000,00	5.000,00	5.000,00	5.000,00	5.000,00
6.	privatrechtliche Entgelte	3.215,92	500,00	500,00	500,00	500,00	500,00
7.	Kostenerstattungen und Kostenumlagen	5.902,56	100,00	100,00	100,00	100,00	100,00
8.	Zinsen und ähnliche Finanzerträge	0,00	0,00	0,00	0,00	0,00	0,00
9.	aktivierte Eigenleistungen	0,00	0,00	0,00	0,00	0,00	0,00
10.	Bestandsveränderungen	0,00	0,00	0,00	0,00	0,00	0,00
11.	sonstige ordentliche Erträge	0,00	0,00	0,00	0,00	0,00	0,00
<b>12.</b>	<b>= Summe ordentliche Erträge</b>	<b>32.385,87</b>	<b>6.100,00</b>	<b>22.700,00</b>	<b>22.700,00</b>	<b>22.700,00</b>	<b>22.700,00</b>
	<b>Ordentliche Aufwendungen</b>						
13.	Aufwendungen für aktives Personal	152.739,50	167.200,00	160.000,00	164.500,00	167.500,00	170.500,00
14.	Aufwendungen für Versorgung	0,00	0,00	0,00	0,00	0,00	0,00
15.	Aufwendungen für Sach- und Dienstleistungen	371.339,49	420.600,00	410.800,00	416.800,00	416.800,00	416.800,00
16.	Abschreibungen	0,00	0,00	0,00	0,00	0,00	0,00
17.	Zinsen und ähnliche Aufwendungen	0,00	0,00	0,00	0,00	0,00	0,00
18.	Transferaufwendungen	0,00	0,00	0,00	0,00	0,00	0,00
19.	sonstige ordentliche Aufwendungen	59.157,73	65.800,00	72.400,00	72.400,00	72.400,00	72.400,00
<b>20.</b>	<b>= Summe ordentliche Aufwendungen</b>	<b>583.236,72</b>	<b>653.600,00</b>	<b>643.200,00</b>	<b>653.700,00</b>	<b>656.700,00</b>	<b>659.700,00</b>
<b>21.</b>	<b>ordentliches Ergebnis</b>	<b>-550.850,85</b>	<b>-647.500,00</b>	<b>-620.500,00</b>	<b>-631.000,00</b>	<b>-634.000,00</b>	<b>-637.000,00</b>
22.	außerordentliche Erträge	0,00	0,00	0,00	0,00	0,00	0,00
23.	außerordentliche Aufwendungen	0,00	0,00	0,00	0,00	0,00	0,00
<b>24.</b>	<b>außerordentliches Ergebnis</b>	<b>0,00</b>	<b>0,00</b>	<b>0,00</b>	<b>0,00</b>	<b>0,00</b>	<b>0,00</b>
<b>25.</b>	<b>Jahresergebnis</b>	<b>-550.850,85</b>	<b>-647.500,00</b>	<b>-620.500,00</b>	<b>-631.000,00</b>	<b>-634.000,00</b>	<b>-637.000,00</b>
26.	Erträge aus internen Leistungsbeziehungen	52.546,29	44.000,00	44.000,00	44.000,00	44.000,00	44.000,00
27.	Aufwendungen aus internen Leistungsbeziehungen	47.907,04	58.500,00	58.500,00	58.500,00	58.500,00	58.500,00
28.	Saldo aus internen Leistungsbeziehungen	4.639,25	-14.500,00	-14.500,00	-14.500,00	-14.500,00	-14.500,00
<b>29.</b>	<b>Ergebnis unter Berücksichtigung der internen Leistungsbeziehungen</b>	<b>-546.211,60</b>	<b>-662.000,00</b>	<b>-635.000,00</b>	<b>-645.500,00</b>	<b>-648.500,00</b>	<b>-651.500,00</b>

## Haushaltsplan 2017 - Gemeinde Wietmarschen

<b>Teilfinanzhaushalt Produkt 21110 Grundschulen</b>							
Wietmarschen							
Nr.	Bezeichnung	Ergebnis 2015	Ansatz 2016	Ansatz 2017	Plan 2018	Plan 2019	Plan 2020
	<b>Einzahlungen aus laufender Verwaltungstätigkeit</b>						
1.	Steuern und ähnliche Abgaben	0,00	0,00	0,00	0,00	0,00	0,00
2.	Zuwendungen und allgemeine Umlagen	17.889,39	3.500,00	17.100,00	17.100,00	17.100,00	17.100,00
3.	sonstige Transfereinzahlungen	0,00	0,00	0,00	0,00	0,00	0,00
4.	öffentlich-rechtliche Entgelte	5.340,00	2.000,00	5.000,00	5.000,00	5.000,00	5.000,00
5.	privatrechtliche Entgelte	3.215,92	500,00	500,00	500,00	500,00	500,00
6.	Kostenerstattungen und Kostenumlagen	5.563,04	100,00	100,00	100,00	100,00	100,00
7.	Zinsen und ähnliche Einzahlungen	0,00	0,00	0,00	0,00	0,00	0,00
8.	Einzahlungen aus der Veräußerung geringwertiger Vermögensgegenstände	0,00	0,00	0,00	0,00	0,00	0,00
9.	sonstige haushaltswirksame Einzahlungen	0,00	0,00	0,00	0,00	0,00	0,00
<b>10.</b>	<b>= Summe der Einzahlungen aus lfd. Verwaltungstätigkeit</b>	<b>32.008,35</b>	<b>6.100,00</b>	<b>22.700,00</b>	<b>22.700,00</b>	<b>22.700,00</b>	<b>22.700,00</b>
	<b>Auszahlungen aus lfd. Verwaltungstätigkeit</b>						
11.	Auszahlungen für aktives Personal	152.739,50	167.200,00	160.000,00	164.500,00	167.500,00	170.500,00
12.	Auszahlungen für Versorgung	0,00	0,00	0,00	0,00	0,00	0,00
13.	Auszahlungen für Sach- und Dienstleistungen u.geringwertige Vermögensgegenstände	358.752,48	420.600,00	410.800,00	416.800,00	416.800,00	416.800,00
14.	Zinsen und ähnliche Auszahlungen	0,00	0,00	0,00	0,00	0,00	0,00
15.	Transferauszahlungen	0,00	0,00	0,00	0,00	0,00	0,00
16.	sonstige haushaltswirksame Auszahlungen	58.820,71	65.800,00	72.400,00	72.400,00	72.400,00	72.400,00
<b>17.</b>	<b>= Summe der Auszahlungen aus lfd. Verwaltungstätigkeit</b>	<b>570.312,69</b>	<b>653.600,00</b>	<b>643.200,00</b>	<b>653.700,00</b>	<b>656.700,00</b>	<b>659.700,00</b>
<b>18.</b>	<b>Saldo aus lfd. Verwaltungstätigkeit</b>	<b>-538.304,34</b>	<b>-647.500,00</b>	<b>-620.500,00</b>	<b>-631.000,00</b>	<b>-634.000,00</b>	<b>-637.000,00</b>
	<b>Einzahlungen für Investitionstätigkeit</b>						
19.	Zuwendungen für Investitionstätigkeit	9.035,00	109.000,00	0,00	0,00	0,00	0,00
20.	Beiträge u. ä. Entgelte für Investitionstätigkeit	0,00	0,00	0,00	0,00	0,00	0,00
21.	Veräußerung von Sachvermögen	0,00	0,00	0,00	0,00	0,00	0,00
22.	Veräußerung von Finanzvermögensanlagen	0,00	0,00	0,00	0,00	0,00	0,00
23.	sonstige Investitionstätigkeit	0,00	0,00	0,00	0,00	0,00	0,00
<b>24.</b>	<b>= Summe der Einzahlungen für Investitionstätigkeit</b>	<b>9.035,00</b>	<b>109.000,00</b>	<b>0,00</b>	<b>0,00</b>	<b>0,00</b>	<b>0,00</b>
	<b>Auszahlungen für Investitionstätigkeit</b>						
25.	Erwerb von Grundstücken und Gebäuden	0,00	0,00	0,00	0,00	0,00	0,00
26.	Baumaßnahmen	743,20	140.000,00	1.600.000,00	1.300.000,00	1.300.000,00	1.400.000,00
27.	Erwerb von beweglichem Sachvermögen	65.155,52	40.000,00	80.000,00	95.000,00	55.000,00	35.000,00
28.	Erwerb von Finanzvermögensanlagen	0,00	0,00	0,00	0,00	0,00	0,00
29.	Aktivierbare Zuwendungen	0,00	0,00	0,00	0,00	0,00	0,00
30.	Sonstige Investitionstätigkeit	0,00	0,00	0,00	0,00	0,00	0,00
<b>31.</b>	<b>= Summe der Auszahlungen für Investitionstätigkeit</b>	<b>65.898,72</b>	<b>180.000,00</b>	<b>1.680.000,00</b>	<b>1.395.000,00</b>	<b>1.355.000,00</b>	<b>1.435.000,00</b>
<b>32.</b>	<b>Saldo aus Investitionstätigkeit</b>	<b>-56.863,72</b>	<b>-71.000,00</b>	<b>-1.680.000,00</b>	<b>-1.395.000,00</b>	<b>-1.355.000,00</b>	<b>-1.435.000,00</b>
<b>33.</b>	<b>Finanzmittel-Überschuss/ -Fehlbetrag</b>	<b>-595.168,06</b>	<b>-718.500,00</b>	<b>-2.300.500,00</b>	<b>-2.026.000,00</b>	<b>-1.989.000,00</b>	<b>-2.072.000,00</b>

## Haushaltsplan 2017 - Gemeinde Wietmarschen

<b>Teilfinanzhaushalt Produkt 21110 Grundschulen</b>							
Wietmarschen							
Nr.	Bezeichnung	Ergebnis 2015	Ansatz 2016	Ansatz 2017	Plan 2018	Plan 2019	Plan 2020
	<b>Ein-, Auszahlungen aus Finanzierungstätigkeit</b>						
34.	Aufnahme von Krediten und inneren Darlehen für Investitionstätigkeit	0,00	0,00	0,00	0,00	0,00	0,00
35.	Tilgung von Krediten u. Rückzahlung von inneren Darlehen f.Investitionstätigkeit	0,00	0,00	0,00	0,00	0,00	0,00
<b>36.</b>	<b>Saldo aus Finanzierungstätigkeit</b>	<b>0,00</b>	<b>0,00</b>	<b>0,00</b>	<b>0,00</b>	<b>0,00</b>	<b>0,00</b>
<b>37.</b>	<b>Finanzmittelveränderung</b>	<b>-595.168,06</b>	<b>-718.500,00</b>	<b>-2.300.500,00</b>	<b>-2.026.000,00</b>	<b>-1.989.000,00</b>	<b>-2.072.000,00</b>



## Haushaltsplan 2017 - Gemeinde Wietmarschen

<b>Produktbeschreibung Produkt 21610 Haupt- und Realschulen</b>		
Wietmarschen		
<b>Produktbereich</b>	21	Schulträgeraufgaben
<b>Produktgruppe</b>	216	Kombinierte Haupt- und Realschulen
<b>Produkt</b>	21610	Haupt- und Realschulen
<b>Verantwortliche Person</b>		
Bürgermeister Manfred Wellen		
<b>Kurzbeschreibung</b>		
Bereitstellung und Sicherstellung eines bedarfsgerechten wohnungsnahen Haupt- u. Realschulangebotes Das Schulangebot umfasst die Haupt- und Realschule im Ortsteil Lohne		
<b>Leistungsumfang</b>		
<ul style="list-style-type: none"> <li>- Organisation des Dienstbetriebes für Schulträgeraufgaben</li> <li>- Personalarbeitstellung für Schulträgeraufgaben</li> <li>- Unterhaltung und Bewirtschaftung des Schulgebäudes inkl. der dazugehörigen Sporthalle Parkstraße</li> </ul>		

## Haushaltsplan 2017 - Gemeinde Wietmarschen

<b>Teilergebnishaushalt Produkt 21610 Haupt- und Realschulen</b>							
Wietmarschen							
Nr.	Bezeichnung	Ergebnis 2015	Ansatz 2016	Ansatz 2017	Plan 2018	Plan 2019	Plan 2020
	<b>Ordentliche Erträge</b>						
1.	Steuern und ähnliche Abgaben	0,00	0,00	0,00	0,00	0,00	0,00
2.	Zuwendungen und allgemeine Umlagen	322.379,61	318.500,00	308.500,00	308.500,00	308.500,00	308.500,00
3.	Auflösungserträge aus Sonderposten	0,00	0,00	0,00	0,00	0,00	0,00
4.	sonstige Transfererträge	0,00	0,00	0,00	0,00	0,00	0,00
5.	öffentlich-rechtliche Entgelte	0,00	1.000,00	1.000,00	1.000,00	1.000,00	1.000,00
6.	privatrechtliche Entgelte	1.964,79	400,00	400,00	400,00	400,00	400,00
7.	Kostenerstattungen und Kostenumlagen	0,00	0,00	0,00	0,00	0,00	0,00
8.	Zinsen und ähnliche Finanzerträge	0,00	0,00	0,00	0,00	0,00	0,00
9.	aktivierte Eigenleistungen	0,00	0,00	0,00	0,00	0,00	0,00
10.	Bestandsveränderungen	0,00	0,00	0,00	0,00	0,00	0,00
11.	sonstige ordentliche Erträge	0,00	0,00	0,00	0,00	0,00	0,00
<b>12.</b>	<b>= Summe ordentliche Erträge</b>	<b>324.344,40</b>	<b>319.900,00</b>	<b>309.900,00</b>	<b>309.900,00</b>	<b>309.900,00</b>	<b>309.900,00</b>
	<b>Ordentliche Aufwendungen</b>						
13.	Aufwendungen für aktives Personal	95.872,39	100.600,00	106.600,00	109.100,00	111.100,00	113.600,00
14.	Aufwendungen für Versorgung	0,00	0,00	0,00	0,00	0,00	0,00
15.	Aufwendungen für Sach- und Dienstleistungen	271.275,62	382.400,00	352.400,00	366.400,00	366.400,00	366.400,00
16.	Abschreibungen	0,00	0,00	0,00	0,00	0,00	0,00
17.	Zinsen und ähnliche Aufwendungen	0,00	0,00	0,00	0,00	0,00	0,00
18.	Transferaufwendungen	0,00	0,00	0,00	0,00	0,00	0,00
19.	sonstige ordentliche Aufwendungen	79.877,31	79.600,00	55.400,00	55.400,00	55.400,00	55.400,00
<b>20.</b>	<b>= Summe ordentliche Aufwendungen</b>	<b>447.025,32</b>	<b>562.600,00</b>	<b>514.400,00</b>	<b>530.900,00</b>	<b>532.900,00</b>	<b>535.400,00</b>
<b>21.</b>	<b>ordentliches Ergebnis</b>	<b>-122.680,92</b>	<b>-242.700,00</b>	<b>-204.500,00</b>	<b>-221.000,00</b>	<b>-223.000,00</b>	<b>-225.500,00</b>
22.	außerordentliche Erträge	0,00	0,00	0,00	0,00	0,00	0,00
23.	außerordentliche Aufwendungen	0,00	0,00	0,00	0,00	0,00	0,00
<b>24.</b>	<b>außerordentliches Ergebnis</b>	<b>0,00</b>	<b>0,00</b>	<b>0,00</b>	<b>0,00</b>	<b>0,00</b>	<b>0,00</b>
<b>25.</b>	<b>Jahresergebnis</b>	<b>-122.680,92</b>	<b>-242.700,00</b>	<b>-204.500,00</b>	<b>-221.000,00</b>	<b>-223.000,00</b>	<b>-225.500,00</b>
26.	Erträge aus internen Leistungsbeziehungen	22.660,58	20.000,00	20.000,00	20.000,00	20.000,00	20.000,00
27.	Aufwendungen aus internen Leistungsbeziehungen	48.113,56	52.500,00	52.500,00	52.500,00	52.500,00	52.500,00
28.	Saldo aus internen Leistungsbeziehungen	-25.452,98	-32.500,00	-32.500,00	-32.500,00	-32.500,00	-32.500,00
<b>29.</b>	<b>Ergebnis unter Berücksichtigung der internen Leistungsbeziehungen</b>	<b>-148.133,90</b>	<b>-275.200,00</b>	<b>-237.000,00</b>	<b>-253.500,00</b>	<b>-255.500,00</b>	<b>-258.000,00</b>

## Haushaltsplan 2017 - Gemeinde Wietmarschen

<b>Teilfinanzhaushalt Produkt 21610 Haupt- und Realschulen</b>							
Wietmarschen							
Nr.	Bezeichnung	Ergebnis 2015	Ansatz 2016	Ansatz 2017	Plan 2018	Plan 2019	Plan 2020
	<b>Einzahlungen aus laufender Verwaltungstätigkeit</b>						
1.	Steuern und ähnliche Abgaben	0,00	0,00	0,00	0,00	0,00	0,00
2.	Zuwendungen und allgemeine Umlagen	323.685,15	318.500,00	308.500,00	308.500,00	308.500,00	308.500,00
3.	sonstige Transfereinzahlungen	0,00	0,00	0,00	0,00	0,00	0,00
4.	öffentlich-rechtliche Entgelte	0,00	1.000,00	1.000,00	1.000,00	1.000,00	1.000,00
5.	privatrechtliche Entgelte	3.076,43	400,00	400,00	400,00	400,00	400,00
6.	Kostenerstattungen und Kostenumlagen	0,00	0,00	0,00	0,00	0,00	0,00
7.	Zinsen und ähnliche Einzahlungen	0,00	0,00	0,00	0,00	0,00	0,00
8.	Einzahlungen aus der Veräußerung geringwertiger Vermögensgegenstände	0,00	0,00	0,00	0,00	0,00	0,00
9.	sonstige haushaltswirksame Einzahlungen	0,00	0,00	0,00	0,00	0,00	0,00
<b>10.</b>	<b>= Summe der Einzahlungen aus lfd. Verwaltungstätigkeit</b>	<b>326.761,58</b>	<b>319.900,00</b>	<b>309.900,00</b>	<b>309.900,00</b>	<b>309.900,00</b>	<b>309.900,00</b>
	<b>Auszahlungen aus lfd. Verwaltungstätigkeit</b>						
11.	Auszahlungen für aktives Personal	95.872,39	100.600,00	106.600,00	109.100,00	111.100,00	113.600,00
12.	Auszahlungen für Versorgung	0,00	0,00	0,00	0,00	0,00	0,00
13.	Auszahlungen für Sach- und Dienstleistungen u.geringwertige Vermögensgegenstände	272.402,36	382.400,00	352.400,00	366.400,00	366.400,00	366.400,00
14.	Zinsen und ähnliche Auszahlungen	0,00	0,00	0,00	0,00	0,00	0,00
15.	Transferauszahlungen	0,00	0,00	0,00	0,00	0,00	0,00
16.	sonstige haushaltswirksame Auszahlungen	76.660,76	79.600,00	55.400,00	55.400,00	55.400,00	55.400,00
<b>17.</b>	<b>= Summe der Auszahlungen aus lfd. Verwaltungstätigkeit</b>	<b>444.935,51</b>	<b>562.600,00</b>	<b>514.400,00</b>	<b>530.900,00</b>	<b>532.900,00</b>	<b>535.400,00</b>
<b>18.</b>	<b>Saldo aus lfd. Verwaltungstätigkeit</b>	<b>-118.173,93</b>	<b>-242.700,00</b>	<b>-204.500,00</b>	<b>-221.000,00</b>	<b>-223.000,00</b>	<b>-225.500,00</b>
	<b>Einzahlungen für Investitionstätigkeit</b>						
19.	Zuwendungen für Investitionstätigkeit	68.808,09	79.800,00	18.600,00	-42.600,00	-42.600,00	18.600,00
20.	Beiträge u. ä. Entgelte für Investitionstätigkeit	0,00	0,00	0,00	0,00	0,00	0,00
21.	Veräußerung von Sachvermögen	0,00	0,00	0,00	0,00	0,00	0,00
22.	Veräußerung von Finanzvermögensanlagen	0,00	0,00	0,00	0,00	0,00	0,00
23.	sonstige Investitionstätigkeit	0,00	0,00	0,00	0,00	0,00	0,00
<b>24.</b>	<b>= Summe der Einzahlungen für Investitionstätigkeit</b>	<b>68.808,09</b>	<b>79.800,00</b>	<b>18.600,00</b>	<b>-42.600,00</b>	<b>-42.600,00</b>	<b>18.600,00</b>
	<b>Auszahlungen für Investitionstätigkeit</b>						
25.	Erwerb von Grundstücken und Gebäuden	0,00	0,00	0,00	0,00	0,00	0,00
26.	Baumaßnahmen	197.178,93	85.000,00	0,00	100.000,00	50.000,00	0,00
27.	Erwerb von beweglichem Sachvermögen	113.495,34	81.000,00	31.000,00	-19.000,00	-19.000,00	31.000,00
28.	Erwerb von Finanzvermögensanlagen	0,00	0,00	0,00	0,00	0,00	0,00
29.	Aktivierbare Zuwendungen	0,00	0,00	0,00	0,00	0,00	0,00
30.	Sonstige Investitionstätigkeit	0,00	0,00	0,00	0,00	0,00	0,00
<b>31.</b>	<b>= Summe der Auszahlungen für Investitionstätigkeit</b>	<b>310.674,27</b>	<b>166.000,00</b>	<b>31.000,00</b>	<b>81.000,00</b>	<b>31.000,00</b>	<b>31.000,00</b>
<b>32.</b>	<b>Saldo aus Investitionstätigkeit</b>	<b>-241.866,18</b>	<b>-86.200,00</b>	<b>-12.400,00</b>	<b>-123.600,00</b>	<b>-73.600,00</b>	<b>-12.400,00</b>
<b>33.</b>	<b>Finanzmittel-Überschuss/ -Fehlbetrag</b>	<b>-360.040,11</b>	<b>-328.900,00</b>	<b>-216.900,00</b>	<b>-344.600,00</b>	<b>-296.600,00</b>	<b>-237.900,00</b>

## Haushaltsplan 2017 - Gemeinde Wietmarschen

<b>Teilfinanzhaushalt Produkt 21610 Haupt- und Realschulen</b>							
Wietmarschen							
Nr.	Bezeichnung	Ergebnis 2015	Ansatz 2016	Ansatz 2017	Plan 2018	Plan 2019	Plan 2020
	<b>Ein-, Auszahlungen aus Finanzierungstätigkeit</b>						
34.	Aufnahme von Krediten und inneren Darlehen für Investitionstätigkeit	0,00	0,00	0,00	0,00	0,00	0,00
35.	Tilgung von Krediten u. Rückzahlung von inneren Darlehen f.Investitionstätigkeit	0,00	0,00	0,00	0,00	0,00	0,00
<b>36.</b>	<b>Saldo aus Finanzierungstätigkeit</b>	<b>0,00</b>	<b>0,00</b>	<b>0,00</b>	<b>0,00</b>	<b>0,00</b>	<b>0,00</b>
<b>37.</b>	<b>Finanzmittelveränderung</b>	<b>-360.040,11</b>	<b>-328.900,00</b>	<b>-216.900,00</b>	<b>-344.600,00</b>	<b>-296.600,00</b>	<b>-237.900,00</b>

## Haushaltsplan 2017 - Gemeinde Wietmarschen

### Produktbeschreibung Produkt 24210 Schülerförderung

Wietmarschen

<b>Produktbereich</b>	21	Schulträgeraufgaben
<b>Produktgruppe</b>	242	Fördermaßnahmen für Schüler
<b>Produkt</b>	24210	Schülerförderung

#### Verantwortliche Person

Bürgermeister Manfred Wellen

#### Kurzbeschreibung

Förderung von Schülern, die außergemeindliche Schulen besuchen

#### Leistungsumfang

- Bezuschussung von Schulfahrten für Schüler aus der Gemeinde, die außergemeindliche Schulen besuchen

## Haushaltsplan 2017 - Gemeinde Wietmarschen

<b>Teilergebnishaushalt Produkt 24210 Schülerförderung</b>							
Wietmarschen							
Nr.	Bezeichnung	Ergebnis 2015	Ansatz 2016	Ansatz 2017	Plan 2018	Plan 2019	Plan 2020
	<b>Ordentliche Erträge</b>						
1.	Steuern und ähnliche Abgaben	0,00	0,00	0,00	0,00	0,00	0,00
2.	Zuwendungen und allgemeine Umlagen	0,00	0,00	0,00	0,00	0,00	0,00
3.	Auflösungserträge aus Sonderposten	0,00	0,00	0,00	0,00	0,00	0,00
4.	sonstige Transfererträge	0,00	0,00	0,00	0,00	0,00	0,00
5.	öffentlich-rechtliche Entgelte	0,00	0,00	0,00	0,00	0,00	0,00
6.	privatrechtliche Entgelte	0,00	0,00	0,00	0,00	0,00	0,00
7.	Kostenerstattungen und Kostenumlagen	0,00	0,00	0,00	0,00	0,00	0,00
8.	Zinsen und ähnliche Finanzerträge	0,00	0,00	0,00	0,00	0,00	0,00
9.	aktivierte Eigenleistungen	0,00	0,00	0,00	0,00	0,00	0,00
10.	Bestandsveränderungen	0,00	0,00	0,00	0,00	0,00	0,00
11.	sonstige ordentliche Erträge	0,00	0,00	0,00	0,00	0,00	0,00
<b>12.</b>	<b>= Summe ordentliche Erträge</b>	<b>0,00</b>	<b>0,00</b>	<b>0,00</b>	<b>0,00</b>	<b>0,00</b>	<b>0,00</b>
	<b>Ordentliche Aufwendungen</b>						
13.	Aufwendungen für aktives Personal	0,00	0,00	0,00	0,00	0,00	0,00
14.	Aufwendungen für Versorgung	0,00	0,00	0,00	0,00	0,00	0,00
15.	Aufwendungen für Sach- und Dienstleistungen	191,10	1.500,00	1.500,00	1.500,00	1.500,00	1.500,00
16.	Abschreibungen	0,00	0,00	0,00	0,00	0,00	0,00
17.	Zinsen und ähnliche Aufwendungen	0,00	0,00	0,00	0,00	0,00	0,00
18.	Transferaufwendungen	0,00	0,00	0,00	0,00	0,00	0,00
19.	sonstige ordentliche Aufwendungen	0,00	0,00	0,00	0,00	0,00	0,00
<b>20.</b>	<b>= Summe ordentliche Aufwendungen</b>	<b>191,10</b>	<b>1.500,00</b>	<b>1.500,00</b>	<b>1.500,00</b>	<b>1.500,00</b>	<b>1.500,00</b>
<b>21.</b>	<b>ordentliches Ergebnis</b>	<b>-191,10</b>	<b>-1.500,00</b>	<b>-1.500,00</b>	<b>-1.500,00</b>	<b>-1.500,00</b>	<b>-1.500,00</b>
22.	außerordentliche Erträge	0,00	0,00	0,00	0,00	0,00	0,00
23.	außerordentliche Aufwendungen	0,00	0,00	0,00	0,00	0,00	0,00
<b>24.</b>	<b>außerordentliches Ergebnis</b>	<b>0,00</b>	<b>0,00</b>	<b>0,00</b>	<b>0,00</b>	<b>0,00</b>	<b>0,00</b>
<b>25.</b>	<b>Jahresergebnis</b>	<b>-191,10</b>	<b>-1.500,00</b>	<b>-1.500,00</b>	<b>-1.500,00</b>	<b>-1.500,00</b>	<b>-1.500,00</b>
26.	Erträge aus internen Leistungsbeziehungen	0,00	0,00	0,00	0,00	0,00	0,00
27.	Aufwendungen aus internen Leistungsbeziehungen	0,00	0,00	0,00	0,00	0,00	0,00
28.	Saldo aus internen Leistungsbeziehungen	0,00	0,00	0,00	0,00	0,00	0,00
<b>29.</b>	<b>Ergebnis unter Berücksichtigung der internen Leistungsbeziehungen</b>	<b>-191,10</b>	<b>-1.500,00</b>	<b>-1.500,00</b>	<b>-1.500,00</b>	<b>-1.500,00</b>	<b>-1.500,00</b>

## Haushaltsplan 2017 - Gemeinde Wietmarschen

<b>Teilfinanzhaushalt Produkt 24210 Schülerförderung</b>							
Wietmarschen							
Nr.	Bezeichnung	Ergebnis 2015	Ansatz 2016	Ansatz 2017	Plan 2018	Plan 2019	Plan 2020
	<b>Einzahlungen aus laufender Verwaltungstätigkeit</b>						
1.	Steuern und ähnliche Abgaben	0,00	0,00	0,00	0,00	0,00	0,00
2.	Zuwendungen und allgemeine Umlagen	0,00	0,00	0,00	0,00	0,00	0,00
3.	sonstige Transfereinzahlungen	0,00	0,00	0,00	0,00	0,00	0,00
4.	öffentlich-rechtliche Entgelte	0,00	0,00	0,00	0,00	0,00	0,00
5.	privatrechtliche Entgelte	0,00	0,00	0,00	0,00	0,00	0,00
6.	Kostenerstattungen und Kostenumlagen	0,00	0,00	0,00	0,00	0,00	0,00
7.	Zinsen und ähnliche Einzahlungen	0,00	0,00	0,00	0,00	0,00	0,00
8.	Einzahlungen aus der Veräußerung geringwertiger Vermögensgegenstände	0,00	0,00	0,00	0,00	0,00	0,00
9.	sonstige haushaltswirksame Einzahlungen	0,00	0,00	0,00	0,00	0,00	0,00
<b>10.</b>	<b>= Summe der Einzahlungen aus lfd. Verwaltungstätigkeit</b>	<b>0,00</b>	<b>0,00</b>	<b>0,00</b>	<b>0,00</b>	<b>0,00</b>	<b>0,00</b>
	<b>Auszahlungen aus lfd. Verwaltungstätigkeit</b>						
11.	Auszahlungen für aktives Personal	0,00	0,00	0,00	0,00	0,00	0,00
12.	Auszahlungen für Versorgung	0,00	0,00	0,00	0,00	0,00	0,00
13.	Auszahlungen für Sach- und Dienstleistungen u.geringwertige Vermögensgegenstände	191,10	1.500,00	1.500,00	1.500,00	1.500,00	1.500,00
14.	Zinsen und ähnliche Auszahlungen	0,00	0,00	0,00	0,00	0,00	0,00
15.	Transferauszahlungen	0,00	0,00	0,00	0,00	0,00	0,00
16.	sonstige haushaltswirksame Auszahlungen	0,00	0,00	0,00	0,00	0,00	0,00
<b>17.</b>	<b>= Summe der Auszahlungen aus lfd. Verwaltungstätigkeit</b>	<b>191,10</b>	<b>1.500,00</b>	<b>1.500,00</b>	<b>1.500,00</b>	<b>1.500,00</b>	<b>1.500,00</b>
<b>18.</b>	<b>Saldo aus lfd. Verwaltungstätigkeit</b>	<b>-191,10</b>	<b>-1.500,00</b>	<b>-1.500,00</b>	<b>-1.500,00</b>	<b>-1.500,00</b>	<b>-1.500,00</b>
	<b>Einzahlungen für Investitionstätigkeit</b>						
19.	Zuwendungen für Investitionstätigkeit	0,00	0,00	0,00	0,00	0,00	0,00
20.	Beiträge u. ä. Entgelte für Investitionstätigkeit	0,00	0,00	0,00	0,00	0,00	0,00
21.	Veräußerung von Sachvermögen	0,00	0,00	0,00	0,00	0,00	0,00
22.	Veräußerung von Finanzvermögensanlagen	0,00	0,00	0,00	0,00	0,00	0,00
23.	sonstige Investitionstätigkeit	0,00	0,00	0,00	0,00	0,00	0,00
<b>24.</b>	<b>= Summe der Einzahlungen für Investitionstätigkeit</b>	<b>0,00</b>	<b>0,00</b>	<b>0,00</b>	<b>0,00</b>	<b>0,00</b>	<b>0,00</b>
	<b>Auszahlungen für Investitionstätigkeit</b>						
25.	Erwerb von Grundstücken und Gebäuden	0,00	0,00	0,00	0,00	0,00	0,00
26.	Baumaßnahmen	0,00	0,00	0,00	0,00	0,00	0,00
27.	Erwerb von beweglichem Sachvermögen	0,00	0,00	0,00	0,00	0,00	0,00
28.	Erwerb von Finanzvermögensanlagen	0,00	0,00	0,00	0,00	0,00	0,00
29.	Aktivierbare Zuwendungen	0,00	0,00	0,00	0,00	0,00	0,00
30.	Sonstige Investitionstätigkeit	0,00	0,00	0,00	0,00	0,00	0,00
<b>31.</b>	<b>= Summe der Auszahlungen für Investitionstätigkeit</b>	<b>0,00</b>	<b>0,00</b>	<b>0,00</b>	<b>0,00</b>	<b>0,00</b>	<b>0,00</b>
<b>32.</b>	<b>Saldo aus Investitionstätigkeit</b>	<b>0,00</b>	<b>0,00</b>	<b>0,00</b>	<b>0,00</b>	<b>0,00</b>	<b>0,00</b>
<b>33.</b>	<b>Finanzmittel-Überschuss/ -Fehlbetrag</b>	<b>-191,10</b>	<b>-1.500,00</b>	<b>-1.500,00</b>	<b>-1.500,00</b>	<b>-1.500,00</b>	<b>-1.500,00</b>

## Haushaltsplan 2017 - Gemeinde Wietmarschen

<b>Teilfinanzhaushalt Produkt 24210 Schülerförderung</b>							
Wietmarschen							
Nr.	Bezeichnung	Ergebnis 2015	Ansatz 2016	Ansatz 2017	Plan 2018	Plan 2019	Plan 2020
	<b>Ein-, Auszahlungen aus Finanzierungstätigkeit</b>						
34.	Aufnahme von Krediten und inneren Darlehen für Investitionstätigkeit	0,00	0,00	0,00	0,00	0,00	0,00
35.	Tilgung von Krediten u. Rückzahlung von inneren Darlehen f.Investitionstätigkeit	0,00	0,00	0,00	0,00	0,00	0,00
<b>36.</b>	<b>Saldo aus Finanzierungstätigkeit</b>	<b>0,00</b>	<b>0,00</b>	<b>0,00</b>	<b>0,00</b>	<b>0,00</b>	<b>0,00</b>
<b>37.</b>	<b>Finanzmittelveränderung</b>	<b>-191,10</b>	<b>-1.500,00</b>	<b>-1.500,00</b>	<b>-1.500,00</b>	<b>-1.500,00</b>	<b>-1.500,00</b>



## Haushaltsplan 2017 - Gemeinde Wietmarschen

### Produktbeschreibung Produkt 36363 Ausgaben für sonstige Maßnahmen der Kinder-, Jugend-, Familienhilfe

Wietmarschen

<b>Produktbereich</b>	36	Kinder-, Jugend- und Familienhilfe
<b>Produktgruppe</b>	363	Sonstige Leistungen der Kinder-, Jugend- und Famil
<b>Produkt</b>	36363	Ausgaben für sonstige Maßnahmen der Kinder-, Jugend-, Familienhilfe

#### Verantwortliche Person

Bürgermeister Manfred Wellen

#### Kurzbeschreibung

Freiwillige Leistungen im Bereich der Kinder-, Jugend- und Familienförderung

#### Leistungsumfang

- Gewährung pauschaler Zuschüsse an soziale Institutionen aus dem o.g. Bereich
- Zuschuss zu den Abwassergebühren für kinderreiche Familien
- Förderung von Schwimmkursen für Kinder

## Haushaltsplan 2017 - Gemeinde Wietmarschen

**Teilergebnishaushalt Produkt 36363 Ausgaben für sonstige Maßnahmen der Kinder-, Jugend-, Familienhilfe**

Wietmarschen

Nr.	Bezeichnung	Ergebnis 2015	Ansatz 2016	Ansatz 2017	Plan 2018	Plan 2019	Plan 2020
	<b>Ordentliche Erträge</b>						
1.	Steuern und ähnliche Abgaben	0,00	0,00	0,00	0,00	0,00	0,00
2.	Zuwendungen und allgemeine Umlagen	0,00	0,00	0,00	0,00	0,00	0,00
3.	Auflösungserträge aus Sonderposten	0,00	0,00	0,00	0,00	0,00	0,00
4.	sonstige Transfererträge	0,00	0,00	0,00	0,00	0,00	0,00
5.	öffentlich-rechtliche Entgelte	0,00	0,00	0,00	0,00	0,00	0,00
6.	privatrechtliche Entgelte	0,00	0,00	0,00	0,00	0,00	0,00
7.	Kostenerstattungen und Kostenumlagen	0,00	0,00	0,00	0,00	0,00	0,00
8.	Zinsen und ähnliche Finanzerträge	0,00	0,00	0,00	0,00	0,00	0,00
9.	aktivierte Eigenleistungen	0,00	0,00	0,00	0,00	0,00	0,00
10.	Bestandsveränderungen	0,00	0,00	0,00	0,00	0,00	0,00
11.	sonstige ordentliche Erträge	0,00	0,00	0,00	0,00	0,00	0,00
<b>12.</b>	<b>= Summe ordentliche Erträge</b>	<b>0,00</b>	<b>0,00</b>	<b>0,00</b>	<b>0,00</b>	<b>0,00</b>	<b>0,00</b>
	<b>Ordentliche Aufwendungen</b>						
13.	Aufwendungen für aktives Personal	0,00	0,00	0,00	0,00	0,00	0,00
14.	Aufwendungen für Versorgung	0,00	0,00	0,00	0,00	0,00	0,00
15.	Aufwendungen für Sach- und Dienstleistungen	0,00	0,00	0,00	0,00	0,00	0,00
16.	Abschreibungen	0,00	0,00	0,00	0,00	0,00	0,00
17.	Zinsen und ähnliche Aufwendungen	0,00	0,00	0,00	0,00	0,00	0,00
18.	Transferaufwendungen	15.700,27	22.100,00	15.900,00	15.900,00	15.900,00	15.900,00
19.	sonstige ordentliche Aufwendungen	150,89	0,00	5.700,00	5.700,00	5.700,00	5.700,00
<b>20.</b>	<b>= Summe ordentliche Aufwendungen</b>	<b>15.851,16</b>	<b>22.100,00</b>	<b>21.600,00</b>	<b>21.600,00</b>	<b>21.600,00</b>	<b>21.600,00</b>
<b>21.</b>	<b>ordentliches Ergebnis</b>	<b>-15.851,16</b>	<b>-22.100,00</b>	<b>-21.600,00</b>	<b>-21.600,00</b>	<b>-21.600,00</b>	<b>-21.600,00</b>
22.	außerordentliche Erträge	0,00	0,00	0,00	0,00	0,00	0,00
23.	außerordentliche Aufwendungen	0,00	0,00	0,00	0,00	0,00	0,00
<b>24.</b>	<b>außerordentliches Ergebnis</b>	<b>0,00</b>	<b>0,00</b>	<b>0,00</b>	<b>0,00</b>	<b>0,00</b>	<b>0,00</b>
<b>25.</b>	<b>Jahresergebnis</b>	<b>-15.851,16</b>	<b>-22.100,00</b>	<b>-21.600,00</b>	<b>-21.600,00</b>	<b>-21.600,00</b>	<b>-21.600,00</b>
26.	Erträge aus internen Leistungsbeziehungen	0,00	0,00	0,00	0,00	0,00	0,00
27.	Aufwendungen aus internen Leistungsbeziehungen	0,00	0,00	0,00	0,00	0,00	0,00
28.	Saldo aus internen Leistungsbeziehungen	0,00	0,00	0,00	0,00	0,00	0,00
<b>29.</b>	<b>Ergebnis unter Berücksichtigung der internen Leistungsbeziehungen</b>	<b>-15.851,16</b>	<b>-22.100,00</b>	<b>-21.600,00</b>	<b>-21.600,00</b>	<b>-21.600,00</b>	<b>-21.600,00</b>

## Haushaltsplan 2017 - Gemeinde Wietmarschen

**Teilfinanzhaushalt Produkt 36363 Ausgaben für sonstige Maßnahmen der Kinder-, Jugend-, Familienhilfe**

Wietmarschen

Nr.	Bezeichnung	Ergebnis 2015	Ansatz 2016	Ansatz 2017	Plan 2018	Plan 2019	Plan 2020
	<b>Einzahlungen aus laufender Verwaltungstätigkeit</b>						
1.	Steuern und ähnliche Abgaben	0,00	0,00	0,00	0,00	0,00	0,00
2.	Zuwendungen und allgemeine Umlagen	978,00	0,00	0,00	0,00	0,00	0,00
3.	sonstige Transfereinzahlungen	0,00	0,00	0,00	0,00	0,00	0,00
4.	öffentlich-rechtliche Entgelte	0,00	0,00	0,00	0,00	0,00	0,00
5.	privatrechtliche Entgelte	0,00	0,00	0,00	0,00	0,00	0,00
6.	Kostenerstattungen und Kostenumlagen	0,00	0,00	0,00	0,00	0,00	0,00
7.	Zinsen und ähnliche Einzahlungen	0,00	0,00	0,00	0,00	0,00	0,00
8.	Einzahlungen aus der Veräußerung geringwertiger Vermögensgegenstände	0,00	0,00	0,00	0,00	0,00	0,00
9.	sonstige haushaltswirksame Einzahlungen	0,00	0,00	0,00	0,00	0,00	0,00
<b>10.</b>	<b>= Summe der Einzahlungen aus lfd. Verwaltungstätigkeit</b>	<b>978,00</b>	<b>0,00</b>	<b>0,00</b>	<b>0,00</b>	<b>0,00</b>	<b>0,00</b>
	<b>Auszahlungen aus lfd. Verwaltungstätigkeit</b>						
11.	Auszahlungen für aktives Personal	0,00	0,00	0,00	0,00	0,00	0,00
12.	Auszahlungen für Versorgung	0,00	0,00	0,00	0,00	0,00	0,00
13.	Auszahlungen für Sach- und Dienstleistungen u. geringwertige Vermögensgegenstände	0,00	0,00	0,00	0,00	0,00	0,00
14.	Zinsen und ähnliche Auszahlungen	0,00	0,00	0,00	0,00	0,00	0,00
15.	Transferauszahlungen	16.600,27	22.100,00	15.900,00	10.200,00	10.200,00	15.900,00
16.	sonstige haushaltswirksame Auszahlungen	150,89	0,00	5.700,00	5.700,00	5.700,00	5.700,00
<b>17.</b>	<b>= Summe der Auszahlungen aus lfd. Verwaltungstätigkeit</b>	<b>16.751,16</b>	<b>22.100,00</b>	<b>21.600,00</b>	<b>15.900,00</b>	<b>15.900,00</b>	<b>21.600,00</b>
<b>18.</b>	<b>Saldo aus lfd. Verwaltungstätigkeit</b>	<b>-15.773,16</b>	<b>-22.100,00</b>	<b>-21.600,00</b>	<b>-15.900,00</b>	<b>-15.900,00</b>	<b>-21.600,00</b>
	<b>Einzahlungen für Investitionstätigkeit</b>						
19.	Zuwendungen für Investitionstätigkeit	0,00	0,00	0,00	0,00	0,00	0,00
20.	Beiträge u. ä. Entgelte für Investitionstätigkeit	0,00	0,00	0,00	0,00	0,00	0,00
21.	Veräußerung von Sachvermögen	0,00	0,00	0,00	0,00	0,00	0,00
22.	Veräußerung von Finanzvermögensanlagen	0,00	0,00	0,00	0,00	0,00	0,00
23.	sonstige Investitionstätigkeit	0,00	0,00	0,00	0,00	0,00	0,00
<b>24.</b>	<b>= Summe der Einzahlungen für Investitionstätigkeit</b>	<b>0,00</b>	<b>0,00</b>	<b>0,00</b>	<b>0,00</b>	<b>0,00</b>	<b>0,00</b>
	<b>Auszahlungen für Investitionstätigkeit</b>						
25.	Erwerb von Grundstücken und Gebäuden	0,00	0,00	0,00	0,00	0,00	0,00
26.	Baumaßnahmen	0,00	0,00	0,00	0,00	0,00	0,00
27.	Erwerb von beweglichem Sachvermögen	0,00	0,00	0,00	0,00	0,00	0,00
28.	Erwerb von Finanzvermögensanlagen	0,00	0,00	0,00	0,00	0,00	0,00
29.	Aktivierbare Zuwendungen	0,00	0,00	0,00	0,00	0,00	0,00
30.	Sonstige Investitionstätigkeit	0,00	0,00	0,00	0,00	0,00	0,00
<b>31.</b>	<b>= Summe der Auszahlungen für Investitionstätigkeit</b>	<b>0,00</b>	<b>0,00</b>	<b>0,00</b>	<b>0,00</b>	<b>0,00</b>	<b>0,00</b>
<b>32.</b>	<b>Saldo aus Investitionstätigkeit</b>	<b>0,00</b>	<b>0,00</b>	<b>0,00</b>	<b>0,00</b>	<b>0,00</b>	<b>0,00</b>
<b>33.</b>	<b>Finanzmittel-Überschuss/ -Fehlbetrag</b>	<b>-15.773,16</b>	<b>-22.100,00</b>	<b>-21.600,00</b>	<b>-15.900,00</b>	<b>-15.900,00</b>	<b>-21.600,00</b>

## Haushaltsplan 2017 - Gemeinde Wietmarschen

**Teilfinanzhaushalt Produkt 36363 Ausgaben für sonstige Maßnahmen der Kinder-, Jugend-, Familienhilfe**

Wietmarschen

Nr.	Bezeichnung	Ergebnis 2015	Ansatz 2016	Ansatz 2017	Plan 2018	Plan 2019	Plan 2020
	<b>Ein-, Auszahlungen aus Finanzierungstätigkeit</b>						
34.	Aufnahme von Krediten und inneren Darlehen für Investitionstätigkeit	0,00	0,00	0,00	0,00	0,00	0,00
35.	Tilgung von Krediten u. Rückzahlung von inneren Darlehen f. Investitionstätigkeit	0,00	0,00	0,00	0,00	0,00	0,00
<b>36.</b>	<b>Saldo aus Finanzierungstätigkeit</b>	<b>0,00</b>	<b>0,00</b>	<b>0,00</b>	<b>0,00</b>	<b>0,00</b>	<b>0,00</b>
<b>37.</b>	<b>Finanzmittelveränderung</b>	<b>-15.773,16</b>	<b>-22.100,00</b>	<b>-21.600,00</b>	<b>-15.900,00</b>	<b>-15.900,00</b>	<b>-21.600,00</b>

## Haushaltsplan 2017 - Gemeinde Wietmarschen

### Produktbeschreibung Produkt 52210 Wohnbauförderung

Wietmarschen

<b>Produktbereich</b>	52	Bauen und Wohnen
<b>Produktgruppe</b>	522	Wohnbauförderung
<b>Produkt</b>	52210	Wohnbauförderung

#### Verantwortliche Person

Bürgermeister Manfred Wellen

#### Kurzbeschreibung

Schaffung von Anreizsystemen für die Vermarktung von Wohnbauflächen

#### Leistungsumfang

- Gewährung der Wietmarscher Eigenheimzulage bzw. eines Nachlasses auf die Erbbauzinsen

## Haushaltsplan 2017 - Gemeinde Wietmarschen

<b>Teilergebnishaushalt Produkt 52210 Wohnbauförderung</b>							
Wietmarschen							
Nr.	Bezeichnung	Ergebnis 2015	Ansatz 2016	Ansatz 2017	Plan 2018	Plan 2019	Plan 2020
	<b>Ordentliche Erträge</b>						
1.	Steuern und ähnliche Abgaben	0,00	0,00	0,00	0,00	0,00	0,00
2.	Zuwendungen und allgemeine Umlagen	0,00	0,00	0,00	0,00	0,00	0,00
3.	Auflösungserträge aus Sonderposten	0,00	0,00	0,00	0,00	0,00	0,00
4.	sonstige Transfererträge	0,00	0,00	0,00	0,00	0,00	0,00
5.	öffentlich-rechtliche Entgelte	0,00	0,00	0,00	0,00	0,00	0,00
6.	privatrechtliche Entgelte	0,00	0,00	0,00	0,00	0,00	0,00
7.	Kostenerstattungen und Kostenumlagen	0,00	0,00	0,00	0,00	0,00	0,00
8.	Zinsen und ähnliche Finanzerträge	0,00	0,00	0,00	0,00	0,00	0,00
9.	aktivierte Eigenleistungen	0,00	0,00	0,00	0,00	0,00	0,00
10.	Bestandsveränderungen	0,00	0,00	0,00	0,00	0,00	0,00
11.	sonstige ordentliche Erträge	0,00	0,00	0,00	0,00	0,00	0,00
<b>12.</b>	<b>= Summe ordentliche Erträge</b>	<b>0,00</b>	<b>0,00</b>	<b>0,00</b>	<b>0,00</b>	<b>0,00</b>	<b>0,00</b>
	<b>Ordentliche Aufwendungen</b>						
13.	Aufwendungen für aktives Personal	0,00	0,00	0,00	0,00	0,00	0,00
14.	Aufwendungen für Versorgung	0,00	0,00	0,00	0,00	0,00	0,00
15.	Aufwendungen für Sach- und Dienstleistungen	0,00	0,00	0,00	0,00	0,00	0,00
16.	Abschreibungen	0,00	0,00	0,00	0,00	0,00	0,00
17.	Zinsen und ähnliche Aufwendungen	0,00	0,00	0,00	0,00	0,00	0,00
18.	Transferaufwendungen	94.765,89	85.000,00	100.000,00	100.000,00	100.000,00	100.000,00
19.	sonstige ordentliche Aufwendungen	0,00	0,00	0,00	0,00	0,00	0,00
<b>20.</b>	<b>= Summe ordentliche Aufwendungen</b>	<b>94.765,89</b>	<b>85.000,00</b>	<b>100.000,00</b>	<b>100.000,00</b>	<b>100.000,00</b>	<b>100.000,00</b>
<b>21.</b>	<b>ordentliches Ergebnis</b>	<b>-94.765,89</b>	<b>-85.000,00</b>	<b>-100.000,00</b>	<b>-100.000,00</b>	<b>-100.000,00</b>	<b>-100.000,00</b>
22.	außerordentliche Erträge	0,00	0,00	0,00	0,00	0,00	0,00
23.	außerordentliche Aufwendungen	0,00	0,00	0,00	0,00	0,00	0,00
<b>24.</b>	<b>außerordentliches Ergebnis</b>	<b>0,00</b>	<b>0,00</b>	<b>0,00</b>	<b>0,00</b>	<b>0,00</b>	<b>0,00</b>
<b>25.</b>	<b>Jahresergebnis</b>	<b>-94.765,89</b>	<b>-85.000,00</b>	<b>-100.000,00</b>	<b>-100.000,00</b>	<b>-100.000,00</b>	<b>-100.000,00</b>
26.	Erträge aus internen Leistungsbeziehungen	0,00	0,00	0,00	0,00	0,00	0,00
27.	Aufwendungen aus internen Leistungsbeziehungen	0,00	0,00	0,00	0,00	0,00	0,00
28.	Saldo aus internen Leistungsbeziehungen	0,00	0,00	0,00	0,00	0,00	0,00
<b>29.</b>	<b>Ergebnis unter Berücksichtigung der internen Leistungsbeziehungen</b>	<b>-94.765,89</b>	<b>-85.000,00</b>	<b>-100.000,00</b>	<b>-100.000,00</b>	<b>-100.000,00</b>	<b>-100.000,00</b>

## Haushaltsplan 2017 - Gemeinde Wietmarschen

<b>Teilfinanzhaushalt Produkt 52210 Wohnbauförderung</b>							
Wietmarschen							
Nr.	Bezeichnung	Ergebnis 2015	Ansatz 2016	Ansatz 2017	Plan 2018	Plan 2019	Plan 2020
	<b>Einzahlungen aus laufender Verwaltungstätigkeit</b>						
1.	Steuern und ähnliche Abgaben	0,00	0,00	0,00	0,00	0,00	0,00
2.	Zuwendungen und allgemeine Umlagen	0,00	0,00	0,00	0,00	0,00	0,00
3.	sonstige Transfereinzahlungen	0,00	0,00	0,00	0,00	0,00	0,00
4.	öffentlich-rechtliche Entgelte	0,00	0,00	0,00	0,00	0,00	0,00
5.	privatrechtliche Entgelte	0,00	0,00	0,00	0,00	0,00	0,00
6.	Kostenerstattungen und Kostenumlagen	0,00	0,00	0,00	0,00	0,00	0,00
7.	Zinsen und ähnliche Einzahlungen	0,00	0,00	0,00	0,00	0,00	0,00
8.	Einzahlungen aus der Veräußerung geringwertiger Vermögensgegenstände	0,00	0,00	0,00	0,00	0,00	0,00
9.	sonstige haushaltswirksame Einzahlungen	0,00	0,00	0,00	0,00	0,00	0,00
<b>10.</b>	<b>= Summe der Einzahlungen aus lfd. Verwaltungstätigkeit</b>	<b>0,00</b>	<b>0,00</b>	<b>0,00</b>	<b>0,00</b>	<b>0,00</b>	<b>0,00</b>
	<b>Auszahlungen aus lfd. Verwaltungstätigkeit</b>						
11.	Auszahlungen für aktives Personal	0,00	0,00	0,00	0,00	0,00	0,00
12.	Auszahlungen für Versorgung	0,00	0,00	0,00	0,00	0,00	0,00
13.	Auszahlungen für Sach- und Dienstleistungen u.geringwertige Vermögensgegenstände	0,00	0,00	0,00	0,00	0,00	0,00
14.	Zinsen und ähnliche Auszahlungen	0,00	0,00	0,00	0,00	0,00	0,00
15.	Transferauszahlungen	92.020,39	85.000,00	100.000,00	100.000,00	100.000,00	100.000,00
16.	sonstige haushaltswirksame Auszahlungen	0,00	0,00	0,00	0,00	0,00	0,00
<b>17.</b>	<b>= Summe der Auszahlungen aus lfd. Verwaltungstätigkeit</b>	<b>92.020,39</b>	<b>85.000,00</b>	<b>100.000,00</b>	<b>100.000,00</b>	<b>100.000,00</b>	<b>100.000,00</b>
<b>18.</b>	<b>Saldo aus lfd. Verwaltungstätigkeit</b>	<b>-92.020,39</b>	<b>-85.000,00</b>	<b>-100.000,00</b>	<b>-100.000,00</b>	<b>-100.000,00</b>	<b>-100.000,00</b>
	<b>Einzahlungen für Investitionstätigkeit</b>						
19.	Zuwendungen für Investitionstätigkeit	0,00	0,00	0,00	0,00	0,00	0,00
20.	Beiträge u. ä. Entgelte für Investitionstätigkeit	0,00	0,00	0,00	0,00	0,00	0,00
21.	Veräußerung von Sachvermögen	0,00	0,00	0,00	0,00	0,00	0,00
22.	Veräußerung von Finanzvermögensanlagen	0,00	0,00	0,00	0,00	0,00	0,00
23.	sonstige Investitionstätigkeit	0,00	0,00	0,00	0,00	0,00	0,00
<b>24.</b>	<b>= Summe der Einzahlungen für Investitionstätigkeit</b>	<b>0,00</b>	<b>0,00</b>	<b>0,00</b>	<b>0,00</b>	<b>0,00</b>	<b>0,00</b>
	<b>Auszahlungen für Investitionstätigkeit</b>						
25.	Erwerb von Grundstücken und Gebäuden	0,00	0,00	0,00	0,00	0,00	0,00
26.	Baumaßnahmen	0,00	0,00	0,00	0,00	0,00	0,00
27.	Erwerb von beweglichem Sachvermögen	0,00	0,00	0,00	0,00	0,00	0,00
28.	Erwerb von Finanzvermögensanlagen	0,00	0,00	0,00	0,00	0,00	0,00
29.	Aktivierbare Zuwendungen	0,00	0,00	0,00	0,00	0,00	0,00
30.	Sonstige Investitionstätigkeit	0,00	0,00	0,00	0,00	0,00	0,00
<b>31.</b>	<b>= Summe der Auszahlungen für Investitionstätigkeit</b>	<b>0,00</b>	<b>0,00</b>	<b>0,00</b>	<b>0,00</b>	<b>0,00</b>	<b>0,00</b>
<b>32.</b>	<b>Saldo aus Investitionstätigkeit</b>	<b>0,00</b>	<b>0,00</b>	<b>0,00</b>	<b>0,00</b>	<b>0,00</b>	<b>0,00</b>
<b>33.</b>	<b>Finanzmittel-Überschuss/ -Fehlbetrag</b>	<b>-92.020,39</b>	<b>-85.000,00</b>	<b>-100.000,00</b>	<b>-100.000,00</b>	<b>-100.000,00</b>	<b>-100.000,00</b>

## Haushaltsplan 2017 - Gemeinde Wietmarschen

<b>Teilfinanzhaushalt Produkt 52210 Wohnbauförderung</b>							
Wietmarschen							
Nr.	Bezeichnung	Ergebnis 2015	Ansatz 2016	Ansatz 2017	Plan 2018	Plan 2019	Plan 2020
	<b>Ein-, Auszahlungen aus Finanzierungstätigkeit</b>						
34.	Aufnahme von Krediten und inneren Darlehen für Investitionstätigkeit	0,00	0,00	0,00	0,00	0,00	0,00
35.	Tilgung von Krediten u. Rückzahlung von inneren Darlehen f.Investitionstätigkeit	0,00	0,00	0,00	0,00	0,00	0,00
<b>36.</b>	<b>Saldo aus Finanzierungstätigkeit</b>	<b>0,00</b>	<b>0,00</b>	<b>0,00</b>	<b>0,00</b>	<b>0,00</b>	<b>0,00</b>
<b>37.</b>	<b>Finanzmittelveränderung</b>	<b>-92.020,39</b>	<b>-85.000,00</b>	<b>-100.000,00</b>	<b>-100.000,00</b>	<b>-100.000,00</b>	<b>-100.000,00</b>



## Haushaltsplan 2017 - Gemeinde Wietmarschen

<b>Produktbeschreibung Produkt 53110 Elektrizitätsversorgung</b>		
Wietmarschen		
<b>Produktbereich</b>	53	Ver- und Entsorgung
<b>Produktgruppe</b>	531	Elektrizitätsversorgung
<b>Produkt</b>	53110	Elektrizitätsversorgung
<b>Verantwortliche Person</b>		
Bürgermeister Manfred Wellen		
<b>Kurzbeschreibung</b>		
Konzessionsabgaben aus der Elektrizitätsversorgung		
<b>Leistungsumfang</b>		
- Abrechnung der Konzessionsabgaben mit den Energieversorgungsträgern		

## Haushaltsplan 2017 - Gemeinde Wietmarschen

<b>Teilergebnishaushalt Produkt 53110 Elektrizitätsversorgung</b>							
Wietmarschen							
Nr.	Bezeichnung	Ergebnis 2015	Ansatz 2016	Ansatz 2017	Plan 2018	Plan 2019	Plan 2020
	<b>Ordentliche Erträge</b>						
1.	Steuern und ähnliche Abgaben	0,00	0,00	0,00	0,00	0,00	0,00
2.	Zuwendungen und allgemeine Umlagen	0,00	0,00	0,00	0,00	0,00	0,00
3.	Auflösungserträge aus Sonderposten	0,00	0,00	0,00	0,00	0,00	0,00
4.	sonstige Transfererträge	0,00	0,00	0,00	0,00	0,00	0,00
5.	öffentlich-rechtliche Entgelte	0,00	0,00	0,00	0,00	0,00	0,00
6.	privatrechtliche Entgelte	0,00	0,00	0,00	0,00	0,00	0,00
7.	Kostenerstattungen und Kostenumlagen	0,00	0,00	0,00	0,00	0,00	0,00
8.	Zinsen und ähnliche Finanzerträge	0,00	0,00	0,00	0,00	0,00	0,00
9.	aktivierte Eigenleistungen	0,00	0,00	0,00	0,00	0,00	0,00
10.	Bestandsveränderungen	0,00	0,00	0,00	0,00	0,00	0,00
11.	sonstige ordentliche Erträge	312.059,43	320.000,00	320.000,00	320.000,00	320.000,00	320.000,00
<b>12.</b>	<b>= Summe ordentliche Erträge</b>	<b>312.059,43</b>	<b>320.000,00</b>	<b>320.000,00</b>	<b>320.000,00</b>	<b>320.000,00</b>	<b>320.000,00</b>
	<b>Ordentliche Aufwendungen</b>						
13.	Aufwendungen für aktives Personal	0,00	0,00	0,00	0,00	0,00	0,00
14.	Aufwendungen für Versorgung	0,00	0,00	0,00	0,00	0,00	0,00
15.	Aufwendungen für Sach- und Dienstleistungen	0,00	0,00	0,00	0,00	0,00	0,00
16.	Abschreibungen	0,00	0,00	0,00	0,00	0,00	0,00
17.	Zinsen und ähnliche Aufwendungen	0,00	0,00	0,00	0,00	0,00	0,00
18.	Transferaufwendungen	0,00	0,00	0,00	0,00	0,00	0,00
19.	sonstige ordentliche Aufwendungen	0,00	0,00	0,00	0,00	0,00	0,00
<b>20.</b>	<b>= Summe ordentliche Aufwendungen</b>	<b>0,00</b>	<b>0,00</b>	<b>0,00</b>	<b>0,00</b>	<b>0,00</b>	<b>0,00</b>
<b>21.</b>	<b>ordentliches Ergebnis</b>	<b>312.059,43</b>	<b>320.000,00</b>	<b>320.000,00</b>	<b>320.000,00</b>	<b>320.000,00</b>	<b>320.000,00</b>
22.	außerordentliche Erträge	0,00	0,00	0,00	0,00	0,00	0,00
23.	außerordentliche Aufwendungen	0,00	0,00	0,00	0,00	0,00	0,00
<b>24.</b>	<b>außerordentliches Ergebnis</b>	<b>0,00</b>	<b>0,00</b>	<b>0,00</b>	<b>0,00</b>	<b>0,00</b>	<b>0,00</b>
<b>25.</b>	<b>Jahresergebnis</b>	<b>312.059,43</b>	<b>320.000,00</b>	<b>320.000,00</b>	<b>320.000,00</b>	<b>320.000,00</b>	<b>320.000,00</b>
26.	Erträge aus internen Leistungsbeziehungen	0,00	0,00	0,00	0,00	0,00	0,00
27.	Aufwendungen aus internen Leistungsbeziehungen	0,00	0,00	0,00	0,00	0,00	0,00
28.	Saldo aus internen Leistungsbeziehungen	0,00	0,00	0,00	0,00	0,00	0,00
<b>29.</b>	<b>Ergebnis unter Berücksichtigung der internen Leistungsbeziehungen</b>	<b>312.059,43</b>	<b>320.000,00</b>	<b>320.000,00</b>	<b>320.000,00</b>	<b>320.000,00</b>	<b>320.000,00</b>

## Haushaltsplan 2017 - Gemeinde Wietmarschen

<b>Teilfinanzhaushalt Produkt 53110 Elektrizitätsversorgung</b>							
Wietmarschen							
Nr.	Bezeichnung	Ergebnis 2015	Ansatz 2016	Ansatz 2017	Plan 2018	Plan 2019	Plan 2020
	<b>Einzahlungen aus laufender Verwaltungstätigkeit</b>						
1.	Steuern und ähnliche Abgaben	0,00	0,00	0,00	0,00	0,00	0,00
2.	Zuwendungen und allgemeine Umlagen	0,00	0,00	0,00	0,00	0,00	0,00
3.	sonstige Transfereinzahlungen	0,00	0,00	0,00	0,00	0,00	0,00
4.	öffentlich-rechtliche Entgelte	0,00	0,00	0,00	0,00	0,00	0,00
5.	privatrechtliche Entgelte	0,00	0,00	0,00	0,00	0,00	0,00
6.	Kostenerstattungen und Kostenumlagen	0,00	0,00	0,00	0,00	0,00	0,00
7.	Zinsen und ähnliche Einzahlungen	0,00	0,00	0,00	0,00	0,00	0,00
8.	Einzahlungen aus der Veräußerung geringwertiger Vermögensgegenstände	0,00	0,00	0,00	0,00	0,00	0,00
9.	sonstige haushaltswirksame Einzahlungen	360.148,21	320.000,00	320.000,00	320.000,00	320.000,00	320.000,00
<b>10.</b>	<b>= Summe der Einzahlungen aus lfd. Verwaltungstätigkeit</b>	<b>360.148,21</b>	<b>320.000,00</b>	<b>320.000,00</b>	<b>320.000,00</b>	<b>320.000,00</b>	<b>320.000,00</b>
	<b>Auszahlungen aus lfd. Verwaltungstätigkeit</b>						
11.	Auszahlungen für aktives Personal	0,00	0,00	0,00	0,00	0,00	0,00
12.	Auszahlungen für Versorgung	0,00	0,00	0,00	0,00	0,00	0,00
13.	Auszahlungen für Sach- und Dienstleistungen u.geringwertige Vermögensgegenstände	0,00	0,00	0,00	0,00	0,00	0,00
14.	Zinsen und ähnliche Auszahlungen	0,00	0,00	0,00	0,00	0,00	0,00
15.	Transferauszahlungen	0,00	0,00	0,00	0,00	0,00	0,00
16.	sonstige haushaltswirksame Auszahlungen	0,00	0,00	0,00	0,00	0,00	0,00
<b>17.</b>	<b>= Summe der Auszahlungen aus lfd. Verwaltungstätigkeit</b>	<b>0,00</b>	<b>0,00</b>	<b>0,00</b>	<b>0,00</b>	<b>0,00</b>	<b>0,00</b>
<b>18.</b>	<b>Saldo aus lfd. Verwaltungstätigkeit</b>	<b>360.148,21</b>	<b>320.000,00</b>	<b>320.000,00</b>	<b>320.000,00</b>	<b>320.000,00</b>	<b>320.000,00</b>
	<b>Einzahlungen für Investitionstätigkeit</b>						
19.	Zuwendungen für Investitionstätigkeit	0,00	0,00	0,00	0,00	0,00	0,00
20.	Beiträge u. ä. Entgelte für Investitionstätigkeit	0,00	0,00	0,00	0,00	0,00	0,00
21.	Veräußerung von Sachvermögen	0,00	0,00	0,00	0,00	0,00	0,00
22.	Veräußerung von Finanzvermögensanlagen	0,00	0,00	0,00	0,00	0,00	0,00
23.	sonstige Investitionstätigkeit	0,00	0,00	0,00	0,00	0,00	0,00
<b>24.</b>	<b>= Summe der Einzahlungen für Investitionstätigkeit</b>	<b>0,00</b>	<b>0,00</b>	<b>0,00</b>	<b>0,00</b>	<b>0,00</b>	<b>0,00</b>
	<b>Auszahlungen für Investitionstätigkeit</b>						
25.	Erwerb von Grundstücken und Gebäuden	0,00	0,00	0,00	0,00	0,00	0,00
26.	Baumaßnahmen	0,00	0,00	0,00	0,00	0,00	0,00
27.	Erwerb von beweglichem Sachvermögen	0,00	0,00	0,00	0,00	0,00	0,00
28.	Erwerb von Finanzvermögensanlagen	0,00	0,00	0,00	0,00	0,00	0,00
29.	Aktivierbare Zuwendungen	0,00	0,00	0,00	0,00	0,00	0,00
30.	Sonstige Investitionstätigkeit	0,00	0,00	0,00	0,00	0,00	0,00
<b>31.</b>	<b>= Summe der Auszahlungen für Investitionstätigkeit</b>	<b>0,00</b>	<b>0,00</b>	<b>0,00</b>	<b>0,00</b>	<b>0,00</b>	<b>0,00</b>
<b>32.</b>	<b>Saldo aus Investitionstätigkeit</b>	<b>0,00</b>	<b>0,00</b>	<b>0,00</b>	<b>0,00</b>	<b>0,00</b>	<b>0,00</b>
<b>33.</b>	<b>Finanzmittel-Überschuss/ -Fehlbetrag</b>	<b>360.148,21</b>	<b>320.000,00</b>	<b>320.000,00</b>	<b>320.000,00</b>	<b>320.000,00</b>	<b>320.000,00</b>

## Haushaltsplan 2017 - Gemeinde Wietmarschen

<b>Teilfinanzhaushalt Produkt 53110 Elektrizitätsversorgung</b>							
Wietmarschen							
Nr.	Bezeichnung	Ergebnis 2015	Ansatz 2016	Ansatz 2017	Plan 2018	Plan 2019	Plan 2020
	<b>Ein-, Auszahlungen aus Finanzierungstätigkeit</b>						
34.	Aufnahme von Krediten und inneren Darlehen für Investitionstätigkeit	0,00	0,00	0,00	0,00	0,00	0,00
35.	Tilgung von Krediten u. Rückzahlung von inneren Darlehen f.Investitionstätigkeit	0,00	0,00	0,00	0,00	0,00	0,00
<b>36.</b>	<b>Saldo aus Finanzierungstätigkeit</b>	<b>0,00</b>	<b>0,00</b>	<b>0,00</b>	<b>0,00</b>	<b>0,00</b>	<b>0,00</b>
<b>37.</b>	<b>Finanzmittelveränderung</b>	<b>360.148,21</b>	<b>320.000,00</b>	<b>320.000,00</b>	<b>320.000,00</b>	<b>320.000,00</b>	<b>320.000,00</b>

## Haushaltsplan 2017 - Gemeinde Wietmarschen

<b>Produktbeschreibung Produkt 53210 Gasversorgung</b>		
Wietmarschen		
<b>Produktbereich</b>	53	Ver- und Entsorgung
<b>Produktgruppe</b>	532	Gasversorgung
<b>Produkt</b>	53210	Gasversorgung
<b>Verantwortliche Person</b>		
Bürgermeister Manfred Wellen		
<b>Kurzbeschreibung</b>		
Konzessionsabgaben aus der Gasversorgung		
<b>Leistungsumfang</b>		
- Abrechnung der Konzessionsabgaben mit den Energieversorgungsträgern		

## Haushaltsplan 2017 - Gemeinde Wietmarschen

<b>Teilergebnishaushalt Produkt 53210 Gasversorgung</b>							
Wietmarschen							
Nr.	Bezeichnung	Ergebnis 2015	Ansatz 2016	Ansatz 2017	Plan 2018	Plan 2019	Plan 2020
	<b>Ordentliche Erträge</b>						
1.	Steuern und ähnliche Abgaben	0,00	0,00	0,00	0,00	0,00	0,00
2.	Zuwendungen und allgemeine Umlagen	0,00	0,00	0,00	0,00	0,00	0,00
3.	Auflösungserträge aus Sonderposten	0,00	0,00	0,00	0,00	0,00	0,00
4.	sonstige Transfererträge	0,00	0,00	0,00	0,00	0,00	0,00
5.	öffentlich-rechtliche Entgelte	0,00	0,00	0,00	0,00	0,00	0,00
6.	privatrechtliche Entgelte	0,00	0,00	0,00	0,00	0,00	0,00
7.	Kostenerstattungen und Kostenumlagen	0,00	0,00	0,00	0,00	0,00	0,00
8.	Zinsen und ähnliche Finanzerträge	0,00	0,00	0,00	0,00	0,00	0,00
9.	aktivierte Eigenleistungen	0,00	0,00	0,00	0,00	0,00	0,00
10.	Bestandsveränderungen	0,00	0,00	0,00	0,00	0,00	0,00
11.	sonstige ordentliche Erträge	112.690,75	100.000,00	100.000,00	100.000,00	100.000,00	100.000,00
<b>12.</b>	<b>= Summe ordentliche Erträge</b>	<b>112.690,75</b>	<b>100.000,00</b>	<b>100.000,00</b>	<b>100.000,00</b>	<b>100.000,00</b>	<b>100.000,00</b>
	<b>Ordentliche Aufwendungen</b>						
13.	Aufwendungen für aktives Personal	0,00	0,00	0,00	0,00	0,00	0,00
14.	Aufwendungen für Versorgung	0,00	0,00	0,00	0,00	0,00	0,00
15.	Aufwendungen für Sach- und Dienstleistungen	0,00	0,00	0,00	0,00	0,00	0,00
16.	Abschreibungen	0,00	0,00	0,00	0,00	0,00	0,00
17.	Zinsen und ähnliche Aufwendungen	0,00	0,00	0,00	0,00	0,00	0,00
18.	Transferaufwendungen	0,00	0,00	0,00	0,00	0,00	0,00
19.	sonstige ordentliche Aufwendungen	0,00	0,00	0,00	0,00	0,00	0,00
<b>20.</b>	<b>= Summe ordentliche Aufwendungen</b>	<b>0,00</b>	<b>0,00</b>	<b>0,00</b>	<b>0,00</b>	<b>0,00</b>	<b>0,00</b>
<b>21.</b>	<b>ordentliches Ergebnis</b>	<b>112.690,75</b>	<b>100.000,00</b>	<b>100.000,00</b>	<b>100.000,00</b>	<b>100.000,00</b>	<b>100.000,00</b>
22.	außerordentliche Erträge	0,00	0,00	0,00	0,00	0,00	0,00
23.	außerordentliche Aufwendungen	0,00	0,00	0,00	0,00	0,00	0,00
<b>24.</b>	<b>außerordentliches Ergebnis</b>	<b>0,00</b>	<b>0,00</b>	<b>0,00</b>	<b>0,00</b>	<b>0,00</b>	<b>0,00</b>
<b>25.</b>	<b>Jahresergebnis</b>	<b>112.690,75</b>	<b>100.000,00</b>	<b>100.000,00</b>	<b>100.000,00</b>	<b>100.000,00</b>	<b>100.000,00</b>
26.	Erträge aus internen Leistungsbeziehungen	0,00	0,00	0,00	0,00	0,00	0,00
27.	Aufwendungen aus internen Leistungsbeziehungen	0,00	0,00	0,00	0,00	0,00	0,00
28.	Saldo aus internen Leistungsbeziehungen	0,00	0,00	0,00	0,00	0,00	0,00
<b>29.</b>	<b>Ergebnis unter Berücksichtigung der internen Leistungsbeziehungen</b>	<b>112.690,75</b>	<b>100.000,00</b>	<b>100.000,00</b>	<b>100.000,00</b>	<b>100.000,00</b>	<b>100.000,00</b>

## Haushaltsplan 2017 - Gemeinde Wietmarschen

<b>Teilfinanzhaushalt Produkt 53210 Gasversorgung</b>							
Wietmarschen							
Nr.	Bezeichnung	Ergebnis 2015	Ansatz 2016	Ansatz 2017	Plan 2018	Plan 2019	Plan 2020
	<b>Einzahlungen aus laufender Verwaltungstätigkeit</b>						
1.	Steuern und ähnliche Abgaben	0,00	0,00	0,00	0,00	0,00	0,00
2.	Zuwendungen und allgemeine Umlagen	0,00	0,00	0,00	0,00	0,00	0,00
3.	sonstige Transfereinzahlungen	0,00	0,00	0,00	0,00	0,00	0,00
4.	öffentlich-rechtliche Entgelte	0,00	0,00	0,00	0,00	0,00	0,00
5.	privatrechtliche Entgelte	0,00	0,00	0,00	0,00	0,00	0,00
6.	Kostenerstattungen und Kostenumlagen	0,00	0,00	0,00	0,00	0,00	0,00
7.	Zinsen und ähnliche Einzahlungen	0,00	0,00	0,00	0,00	0,00	0,00
8.	Einzahlungen aus der Veräußerung geringwertiger Vermögensgegenstände	0,00	0,00	0,00	0,00	0,00	0,00
9.	sonstige haushaltswirksame Einzahlungen	113.710,04	100.000,00	100.000,00	100.000,00	100.000,00	100.000,00
<b>10.</b>	<b>= Summe der Einzahlungen aus lfd. Verwaltungstätigkeit</b>	<b>113.710,04</b>	<b>100.000,00</b>	<b>100.000,00</b>	<b>100.000,00</b>	<b>100.000,00</b>	<b>100.000,00</b>
	<b>Auszahlungen aus lfd. Verwaltungstätigkeit</b>						
11.	Auszahlungen für aktives Personal	0,00	0,00	0,00	0,00	0,00	0,00
12.	Auszahlungen für Versorgung	0,00	0,00	0,00	0,00	0,00	0,00
13.	Auszahlungen für Sach- und Dienstleistungen u.geringwertige Vermögensgegenstände	0,00	0,00	0,00	0,00	0,00	0,00
14.	Zinsen und ähnliche Auszahlungen	0,00	0,00	0,00	0,00	0,00	0,00
15.	Transferauszahlungen	0,00	0,00	0,00	0,00	0,00	0,00
16.	sonstige haushaltswirksame Auszahlungen	43,55	0,00	0,00	0,00	0,00	0,00
<b>17.</b>	<b>= Summe der Auszahlungen aus lfd. Verwaltungstätigkeit</b>	<b>43,55</b>	<b>0,00</b>	<b>0,00</b>	<b>0,00</b>	<b>0,00</b>	<b>0,00</b>
<b>18.</b>	<b>Saldo aus lfd. Verwaltungstätigkeit</b>	<b>113.666,49</b>	<b>100.000,00</b>	<b>100.000,00</b>	<b>100.000,00</b>	<b>100.000,00</b>	<b>100.000,00</b>
	<b>Einzahlungen für Investitionstätigkeit</b>						
19.	Zuwendungen für Investitionstätigkeit	0,00	0,00	0,00	0,00	0,00	0,00
20.	Beiträge u. ä. Entgelte für Investitionstätigkeit	0,00	0,00	0,00	0,00	0,00	0,00
21.	Veräußerung von Sachvermögen	0,00	0,00	0,00	0,00	0,00	0,00
22.	Veräußerung von Finanzvermögensanlagen	0,00	0,00	0,00	0,00	0,00	0,00
23.	sonstige Investitionstätigkeit	0,00	0,00	0,00	0,00	0,00	0,00
<b>24.</b>	<b>= Summe der Einzahlungen für Investitionstätigkeit</b>	<b>0,00</b>	<b>0,00</b>	<b>0,00</b>	<b>0,00</b>	<b>0,00</b>	<b>0,00</b>
	<b>Auszahlungen für Investitionstätigkeit</b>						
25.	Erwerb von Grundstücken und Gebäuden	0,00	0,00	0,00	0,00	0,00	0,00
26.	Baumaßnahmen	0,00	0,00	0,00	0,00	0,00	0,00
27.	Erwerb von beweglichem Sachvermögen	0,00	0,00	0,00	0,00	0,00	0,00
28.	Erwerb von Finanzvermögensanlagen	0,00	0,00	0,00	0,00	0,00	0,00
29.	Aktivierbare Zuwendungen	0,00	0,00	0,00	0,00	0,00	0,00
30.	Sonstige Investitionstätigkeit	0,00	0,00	0,00	0,00	0,00	0,00
<b>31.</b>	<b>= Summe der Auszahlungen für Investitionstätigkeit</b>	<b>0,00</b>	<b>0,00</b>	<b>0,00</b>	<b>0,00</b>	<b>0,00</b>	<b>0,00</b>
<b>32.</b>	<b>Saldo aus Investitionstätigkeit</b>	<b>0,00</b>	<b>0,00</b>	<b>0,00</b>	<b>0,00</b>	<b>0,00</b>	<b>0,00</b>
<b>33.</b>	<b>Finanzmittel-Überschuss/ -Fehlbetrag</b>	<b>113.666,49</b>	<b>100.000,00</b>	<b>100.000,00</b>	<b>100.000,00</b>	<b>100.000,00</b>	<b>100.000,00</b>

## Haushaltsplan 2017 - Gemeinde Wietmarschen

<b>Teilfinanzhaushalt Produkt 53210 Gasversorgung</b>							
Wietmarschen							
Nr.	Bezeichnung	Ergebnis 2015	Ansatz 2016	Ansatz 2017	Plan 2018	Plan 2019	Plan 2020
	<b>Ein-, Auszahlungen aus Finanzierungstätigkeit</b>						
34.	Aufnahme von Krediten und inneren Darlehen für Investitionstätigkeit	0,00	0,00	0,00	0,00	0,00	0,00
35.	Tilgung von Krediten u. Rückzahlung von inneren Darlehen f.Investitionstätigkeit	0,00	0,00	0,00	0,00	0,00	0,00
<b>36.</b>	<b>Saldo aus Finanzierungstätigkeit</b>	<b>0,00</b>	<b>0,00</b>	<b>0,00</b>	<b>0,00</b>	<b>0,00</b>	<b>0,00</b>
<b>37.</b>	<b>Finanzmittelveränderung</b>	<b>113.666,49</b>	<b>100.000,00</b>	<b>100.000,00</b>	<b>100.000,00</b>	<b>100.000,00</b>	<b>100.000,00</b>



## Haushaltsplan 2017 - Gemeinde Wietmarschen

<b>Produktbeschreibung Produkt 53310 Wasserversorgung</b>		
Wietmarschen		
<b>Produktbereich</b>	53	Ver- und Entsorgung
<b>Produktgruppe</b>	533	Wasserversorgung
<b>Produkt</b>	53310	Wasserversorgung
<b>Verantwortliche Person</b>		
Bürgermeister Manfred Wellen		
<b>Kurzbeschreibung</b>		
Konzessionsabgaben aus der Wasserversorgung		
<b>Leistungsumfang</b>		
- Abrechnung der Konzessionsabgabe mit dem Versorgungsträger		

## Haushaltsplan 2017 - Gemeinde Wietmarschen

<b>Teilergebnishaushalt Produkt 53310 Wasserversorgung</b>							
Wietmarschen							
Nr.	Bezeichnung	Ergebnis 2015	Ansatz 2016	Ansatz 2017	Plan 2018	Plan 2019	Plan 2020
	<b>Ordentliche Erträge</b>						
1.	Steuern und ähnliche Abgaben	0,00	0,00	0,00	0,00	0,00	0,00
2.	Zuwendungen und allgemeine Umlagen	0,00	0,00	0,00	0,00	0,00	0,00
3.	Auflösungserträge aus Sonderposten	0,00	0,00	0,00	0,00	0,00	0,00
4.	sonstige Transfererträge	0,00	0,00	0,00	0,00	0,00	0,00
5.	öffentlich-rechtliche Entgelte	0,00	0,00	0,00	0,00	0,00	0,00
6.	privatrechtliche Entgelte	0,00	0,00	0,00	0,00	0,00	0,00
7.	Kostenerstattungen und Kostenumlagen	0,00	0,00	0,00	0,00	0,00	0,00
8.	Zinsen und ähnliche Finanzerträge	0,00	0,00	0,00	0,00	0,00	0,00
9.	aktivierte Eigenleistungen	0,00	0,00	0,00	0,00	0,00	0,00
10.	Bestandsveränderungen	0,00	0,00	0,00	0,00	0,00	0,00
11.	sonstige ordentliche Erträge	73.998,40	70.000,00	70.000,00	70.000,00	70.000,00	70.000,00
<b>12.</b>	<b>= Summe ordentliche Erträge</b>	<b>73.998,40</b>	<b>70.000,00</b>	<b>70.000,00</b>	<b>70.000,00</b>	<b>70.000,00</b>	<b>70.000,00</b>
	<b>Ordentliche Aufwendungen</b>						
13.	Aufwendungen für aktives Personal	0,00	0,00	0,00	0,00	0,00	0,00
14.	Aufwendungen für Versorgung	0,00	0,00	0,00	0,00	0,00	0,00
15.	Aufwendungen für Sach- und Dienstleistungen	0,00	0,00	0,00	0,00	0,00	0,00
16.	Abschreibungen	0,00	0,00	0,00	0,00	0,00	0,00
17.	Zinsen und ähnliche Aufwendungen	0,00	0,00	0,00	0,00	0,00	0,00
18.	Transferaufwendungen	0,00	0,00	0,00	0,00	0,00	0,00
19.	sonstige ordentliche Aufwendungen	0,00	0,00	0,00	0,00	0,00	0,00
<b>20.</b>	<b>= Summe ordentliche Aufwendungen</b>	<b>0,00</b>	<b>0,00</b>	<b>0,00</b>	<b>0,00</b>	<b>0,00</b>	<b>0,00</b>
<b>21.</b>	<b>ordentliches Ergebnis</b>	<b>73.998,40</b>	<b>70.000,00</b>	<b>70.000,00</b>	<b>70.000,00</b>	<b>70.000,00</b>	<b>70.000,00</b>
22.	außerordentliche Erträge	0,00	0,00	0,00	0,00	0,00	0,00
23.	außerordentliche Aufwendungen	0,00	0,00	0,00	0,00	0,00	0,00
<b>24.</b>	<b>außerordentliches Ergebnis</b>	<b>0,00</b>	<b>0,00</b>	<b>0,00</b>	<b>0,00</b>	<b>0,00</b>	<b>0,00</b>
<b>25.</b>	<b>Jahresergebnis</b>	<b>73.998,40</b>	<b>70.000,00</b>	<b>70.000,00</b>	<b>70.000,00</b>	<b>70.000,00</b>	<b>70.000,00</b>
26.	Erträge aus internen Leistungsbeziehungen	0,00	0,00	0,00	0,00	0,00	0,00
27.	Aufwendungen aus internen Leistungsbeziehungen	0,00	0,00	0,00	0,00	0,00	0,00
28.	Saldo aus internen Leistungsbeziehungen	0,00	0,00	0,00	0,00	0,00	0,00
<b>29.</b>	<b>Ergebnis unter Berücksichtigung der internen Leistungsbeziehungen</b>	<b>73.998,40</b>	<b>70.000,00</b>	<b>70.000,00</b>	<b>70.000,00</b>	<b>70.000,00</b>	<b>70.000,00</b>

## Haushaltsplan 2017 - Gemeinde Wietmarschen

<b>Teilfinanzhaushalt Produkt 53310 Wasserversorgung</b>							
Wietmarschen							
Nr.	Bezeichnung	Ergebnis 2015	Ansatz 2016	Ansatz 2017	Plan 2018	Plan 2019	Plan 2020
	<b>Einzahlungen aus laufender Verwaltungstätigkeit</b>						
1.	Steuern und ähnliche Abgaben	0,00	0,00	0,00	0,00	0,00	0,00
2.	Zuwendungen und allgemeine Umlagen	0,00	0,00	0,00	0,00	0,00	0,00
3.	sonstige Transfereinzahlungen	0,00	0,00	0,00	0,00	0,00	0,00
4.	öffentlich-rechtliche Entgelte	0,00	0,00	0,00	0,00	0,00	0,00
5.	privatrechtliche Entgelte	0,00	0,00	0,00	0,00	0,00	0,00
6.	Kostenerstattungen und Kostenumlagen	0,00	0,00	0,00	0,00	0,00	0,00
7.	Zinsen und ähnliche Einzahlungen	0,00	0,00	0,00	0,00	0,00	0,00
8.	Einzahlungen aus der Veräußerung geringwertiger Vermögensgegenstände	0,00	0,00	0,00	0,00	0,00	0,00
9.	sonstige haushaltswirksame Einzahlungen	74.472,01	70.000,00	70.000,00	70.000,00	70.000,00	70.000,00
<b>10.</b>	<b>= Summe der Einzahlungen aus lfd. Verwaltungstätigkeit</b>	<b>74.472,01</b>	<b>70.000,00</b>	<b>70.000,00</b>	<b>70.000,00</b>	<b>70.000,00</b>	<b>70.000,00</b>
	<b>Auszahlungen aus lfd. Verwaltungstätigkeit</b>						
11.	Auszahlungen für aktives Personal	0,00	0,00	0,00	0,00	0,00	0,00
12.	Auszahlungen für Versorgung	0,00	0,00	0,00	0,00	0,00	0,00
13.	Auszahlungen für Sach- und Dienstleistungen u.geringwertige Vermögensgegenstände	0,00	0,00	0,00	0,00	0,00	0,00
14.	Zinsen und ähnliche Auszahlungen	0,00	0,00	0,00	0,00	0,00	0,00
15.	Transferauszahlungen	0,00	0,00	0,00	0,00	0,00	0,00
16.	sonstige haushaltswirksame Auszahlungen	0,00	0,00	0,00	0,00	0,00	0,00
<b>17.</b>	<b>= Summe der Auszahlungen aus lfd. Verwaltungstätigkeit</b>	<b>0,00</b>	<b>0,00</b>	<b>0,00</b>	<b>0,00</b>	<b>0,00</b>	<b>0,00</b>
<b>18.</b>	<b>Saldo aus lfd. Verwaltungstätigkeit</b>	<b>74.472,01</b>	<b>70.000,00</b>	<b>70.000,00</b>	<b>70.000,00</b>	<b>70.000,00</b>	<b>70.000,00</b>
	<b>Einzahlungen für Investitionstätigkeit</b>						
19.	Zuwendungen für Investitionstätigkeit	0,00	0,00	0,00	0,00	0,00	0,00
20.	Beiträge u. ä. Entgelte für Investitionstätigkeit	0,00	0,00	0,00	0,00	0,00	0,00
21.	Veräußerung von Sachvermögen	0,00	0,00	0,00	0,00	0,00	0,00
22.	Veräußerung von Finanzvermögensanlagen	0,00	0,00	0,00	0,00	0,00	0,00
23.	sonstige Investitionstätigkeit	0,00	0,00	0,00	0,00	0,00	0,00
<b>24.</b>	<b>= Summe der Einzahlungen für Investitionstätigkeit</b>	<b>0,00</b>	<b>0,00</b>	<b>0,00</b>	<b>0,00</b>	<b>0,00</b>	<b>0,00</b>
	<b>Auszahlungen für Investitionstätigkeit</b>						
25.	Erwerb von Grundstücken und Gebäuden	0,00	0,00	0,00	0,00	0,00	0,00
26.	Baumaßnahmen	0,00	0,00	0,00	0,00	0,00	0,00
27.	Erwerb von beweglichem Sachvermögen	0,00	0,00	0,00	0,00	0,00	0,00
28.	Erwerb von Finanzvermögensanlagen	0,00	0,00	0,00	0,00	0,00	0,00
29.	Aktivierbare Zuwendungen	0,00	0,00	0,00	0,00	0,00	0,00
30.	Sonstige Investitionstätigkeit	0,00	0,00	0,00	0,00	0,00	0,00
<b>31.</b>	<b>= Summe der Auszahlungen für Investitionstätigkeit</b>	<b>0,00</b>	<b>0,00</b>	<b>0,00</b>	<b>0,00</b>	<b>0,00</b>	<b>0,00</b>
<b>32.</b>	<b>Saldo aus Investitionstätigkeit</b>	<b>0,00</b>	<b>0,00</b>	<b>0,00</b>	<b>0,00</b>	<b>0,00</b>	<b>0,00</b>
<b>33.</b>	<b>Finanzmittel-Überschuss/ -Fehlbetrag</b>	<b>74.472,01</b>	<b>70.000,00</b>	<b>70.000,00</b>	<b>70.000,00</b>	<b>70.000,00</b>	<b>70.000,00</b>

## Haushaltsplan 2017 - Gemeinde Wietmarschen

<b>Teilfinanzhaushalt Produkt 53310 Wasserversorgung</b>							
Wietmarschen							
Nr.	Bezeichnung	Ergebnis 2015	Ansatz 2016	Ansatz 2017	Plan 2018	Plan 2019	Plan 2020
	<b>Ein-, Auszahlungen aus Finanzierungstätigkeit</b>						
34.	Aufnahme von Krediten und inneren Darlehen für Investitionstätigkeit	0,00	0,00	0,00	0,00	0,00	0,00
35.	Tilgung von Krediten u. Rückzahlung von inneren Darlehen f.Investitionstätigkeit	0,00	0,00	0,00	0,00	0,00	0,00
<b>36.</b>	<b>Saldo aus Finanzierungstätigkeit</b>	<b>0,00</b>	<b>0,00</b>	<b>0,00</b>	<b>0,00</b>	<b>0,00</b>	<b>0,00</b>
<b>37.</b>	<b>Finanzmittelveränderung</b>	<b>74.472,01</b>	<b>70.000,00</b>	<b>70.000,00</b>	<b>70.000,00</b>	<b>70.000,00</b>	<b>70.000,00</b>

## Haushaltsplan 2017 - Gemeinde Wietmarschen

### Produktbeschreibung Produkt 55510 Förderung der Land- und Forstwirtschaft

Wietmarschen

<b>Produktbereich</b>	55	Natur- und Landschaftspflege
<b>Produktgruppe</b>	555	Land- und Forstwirtschaft
<b>Produkt</b>	55510	Förderung der Land- und Forstwirtschaft

#### Verantwortliche Person

Bürgermeister Manfred Wellen

#### Kurzbeschreibung

Wirtschaftswegebau, Fördermittel

#### Leistungsumfang

- Bau von Wirtschaftswegen
- Unterhaltung und Bewirtschaftung der Wirtschaftswege wird unter Produkt 54110 ausgewiesen
- Förderung des Bienenzuchtvereins

## Haushaltsplan 2017 - Gemeinde Wietmarschen

<b>Teilergebnishaushalt Produkt 55510 Förderung der Land- und Forstwirtschaft</b>							
Wietmarschen							
Nr.	Bezeichnung	Ergebnis 2015	Ansatz 2016	Ansatz 2017	Plan 2018	Plan 2019	Plan 2020
	<b>Ordentliche Erträge</b>						
1.	Steuern und ähnliche Abgaben	0,00	0,00	0,00	0,00	0,00	0,00
2.	Zuwendungen und allgemeine Umlagen	0,00	0,00	0,00	0,00	0,00	0,00
3.	Auflösungserträge aus Sonderposten	0,00	0,00	0,00	0,00	0,00	0,00
4.	sonstige Transfererträge	0,00	0,00	0,00	0,00	0,00	0,00
5.	öffentlich-rechtliche Entgelte	0,00	0,00	0,00	0,00	0,00	0,00
6.	privatrechtliche Entgelte	0,00	100,00	100,00	100,00	100,00	100,00
7.	Kostenerstattungen und Kostenumlagen	0,00	0,00	0,00	0,00	0,00	0,00
8.	Zinsen und ähnliche Finanzerträge	0,00	0,00	0,00	0,00	0,00	0,00
9.	aktivierte Eigenleistungen	0,00	0,00	0,00	0,00	0,00	0,00
10.	Bestandsveränderungen	0,00	0,00	0,00	0,00	0,00	0,00
11.	sonstige ordentliche Erträge	0,00	0,00	0,00	0,00	0,00	0,00
<b>12.</b>	<b>= Summe ordentliche Erträge</b>	<b>0,00</b>	<b>100,00</b>	<b>100,00</b>	<b>100,00</b>	<b>100,00</b>	<b>100,00</b>
	<b>Ordentliche Aufwendungen</b>						
13.	Aufwendungen für aktives Personal	0,00	0,00	0,00	0,00	0,00	0,00
14.	Aufwendungen für Versorgung	0,00	0,00	0,00	0,00	0,00	0,00
15.	Aufwendungen für Sach- und Dienstleistungen	0,00	0,00	0,00	0,00	0,00	0,00
16.	Abschreibungen	0,00	0,00	0,00	0,00	0,00	0,00
17.	Zinsen und ähnliche Aufwendungen	0,00	0,00	0,00	0,00	0,00	0,00
18.	Transferaufwendungen	150,00	100,00	100,00	100,00	100,00	100,00
19.	sonstige ordentliche Aufwendungen	0,00	0,00	0,00	0,00	0,00	0,00
<b>20.</b>	<b>= Summe ordentliche Aufwendungen</b>	<b>150,00</b>	<b>100,00</b>	<b>100,00</b>	<b>100,00</b>	<b>100,00</b>	<b>100,00</b>
<b>21.</b>	<b>ordentliches Ergebnis</b>	<b>-150,00</b>	<b>0,00</b>	<b>0,00</b>	<b>0,00</b>	<b>0,00</b>	<b>0,00</b>
22.	außerordentliche Erträge	0,00	0,00	0,00	0,00	0,00	0,00
23.	außerordentliche Aufwendungen	0,00	0,00	0,00	0,00	0,00	0,00
<b>24.</b>	<b>außerordentliches Ergebnis</b>	<b>0,00</b>	<b>0,00</b>	<b>0,00</b>	<b>0,00</b>	<b>0,00</b>	<b>0,00</b>
<b>25.</b>	<b>Jahresergebnis</b>	<b>-150,00</b>	<b>0,00</b>	<b>0,00</b>	<b>0,00</b>	<b>0,00</b>	<b>0,00</b>
26.	Erträge aus internen Leistungsbeziehungen	0,00	0,00	0,00	0,00	0,00	0,00
27.	Aufwendungen aus internen Leistungsbeziehungen	0,00	0,00	0,00	0,00	0,00	0,00
28.	Saldo aus internen Leistungsbeziehungen	0,00	0,00	0,00	0,00	0,00	0,00
<b>29.</b>	<b>Ergebnis unter Berücksichtigung der internen Leistungsbeziehungen</b>	<b>-150,00</b>	<b>0,00</b>	<b>0,00</b>	<b>0,00</b>	<b>0,00</b>	<b>0,00</b>

## Haushaltsplan 2017 - Gemeinde Wietmarschen

<b>Teilfinanzhaushalt Produkt 55510 Förderung der Land- und Forstwirtschaft</b>							
Wietmarschen							
Nr.	Bezeichnung	Ergebnis 2015	Ansatz 2016	Ansatz 2017	Plan 2018	Plan 2019	Plan 2020
	<b>Einzahlungen aus laufender Verwaltungstätigkeit</b>						
1.	Steuern und ähnliche Abgaben	0,00	0,00	0,00	0,00	0,00	0,00
2.	Zuwendungen und allgemeine Umlagen	0,00	0,00	0,00	0,00	0,00	0,00
3.	sonstige Transfereinzahlungen	0,00	0,00	0,00	0,00	0,00	0,00
4.	öffentlich-rechtliche Entgelte	0,00	0,00	0,00	0,00	0,00	0,00
5.	privatrechtliche Entgelte	0,00	100,00	100,00	100,00	100,00	100,00
6.	Kostenerstattungen und Kostenumlagen	0,00	0,00	0,00	0,00	0,00	0,00
7.	Zinsen und ähnliche Einzahlungen	0,00	0,00	0,00	0,00	0,00	0,00
8.	Einzahlungen aus der Veräußerung geringwertiger Vermögensgegenstände	0,00	0,00	0,00	0,00	0,00	0,00
9.	sonstige haushaltswirksame Einzahlungen	0,00	0,00	0,00	0,00	0,00	0,00
<b>10.</b>	<b>= Summe der Einzahlungen aus lfd. Verwaltungstätigkeit</b>	<b>0,00</b>	<b>100,00</b>	<b>100,00</b>	<b>100,00</b>	<b>100,00</b>	<b>100,00</b>
	<b>Auszahlungen aus lfd. Verwaltungstätigkeit</b>						
11.	Auszahlungen für aktives Personal	0,00	0,00	0,00	0,00	0,00	0,00
12.	Auszahlungen für Versorgung	0,00	0,00	0,00	0,00	0,00	0,00
13.	Auszahlungen für Sach- und Dienstleistungen u.geringwertige Vermögensgegenstände	0,00	0,00	0,00	0,00	0,00	0,00
14.	Zinsen und ähnliche Auszahlungen	0,00	0,00	0,00	0,00	0,00	0,00
15.	Transferauszahlungen	205,00	100,00	100,00	100,00	100,00	100,00
16.	sonstige haushaltswirksame Auszahlungen	0,00	0,00	0,00	0,00	0,00	0,00
<b>17.</b>	<b>= Summe der Auszahlungen aus lfd. Verwaltungstätigkeit</b>	<b>205,00</b>	<b>100,00</b>	<b>100,00</b>	<b>100,00</b>	<b>100,00</b>	<b>100,00</b>
<b>18.</b>	<b>Saldo aus lfd. Verwaltungstätigkeit</b>	<b>-205,00</b>	<b>0,00</b>	<b>0,00</b>	<b>0,00</b>	<b>0,00</b>	<b>0,00</b>
	<b>Einzahlungen für Investitionstätigkeit</b>						
19.	Zuwendungen für Investitionstätigkeit	0,00	0,00	50.000,00	50.000,00	50.000,00	50.000,00
20.	Beiträge u. ä. Entgelte für Investitionstätigkeit	0,00	0,00	0,00	0,00	0,00	0,00
21.	Veräußerung von Sachvermögen	0,00	0,00	0,00	0,00	0,00	0,00
22.	Veräußerung von Finanzvermögensanlagen	0,00	0,00	0,00	0,00	0,00	0,00
23.	sonstige Investitionstätigkeit	0,00	0,00	0,00	0,00	0,00	0,00
<b>24.</b>	<b>= Summe der Einzahlungen für Investitionstätigkeit</b>	<b>0,00</b>	<b>0,00</b>	<b>50.000,00</b>	<b>50.000,00</b>	<b>50.000,00</b>	<b>50.000,00</b>
	<b>Auszahlungen für Investitionstätigkeit</b>						
25.	Erwerb von Grundstücken und Gebäuden	0,00	0,00	0,00	0,00	0,00	0,00
26.	Baumaßnahmen	8.872,28	0,00	100.000,00	100.000,00	100.000,00	100.000,00
27.	Erwerb von beweglichem Sachvermögen	0,00	0,00	0,00	0,00	0,00	0,00
28.	Erwerb von Finanzvermögensanlagen	0,00	0,00	0,00	0,00	0,00	0,00
29.	Aktivierbare Zuwendungen	0,00	0,00	0,00	0,00	0,00	0,00
30.	Sonstige Investitionstätigkeit	0,00	0,00	0,00	0,00	0,00	0,00
<b>31.</b>	<b>= Summe der Auszahlungen für Investitionstätigkeit</b>	<b>8.872,28</b>	<b>0,00</b>	<b>100.000,00</b>	<b>100.000,00</b>	<b>100.000,00</b>	<b>100.000,00</b>
<b>32.</b>	<b>Saldo aus Investitionstätigkeit</b>	<b>-8.872,28</b>	<b>0,00</b>	<b>-50.000,00</b>	<b>-50.000,00</b>	<b>-50.000,00</b>	<b>-50.000,00</b>
<b>33.</b>	<b>Finanzmittel-Überschuss/ -Fehlbetrag</b>	<b>-9.077,28</b>	<b>0,00</b>	<b>-50.000,00</b>	<b>-50.000,00</b>	<b>-50.000,00</b>	<b>-50.000,00</b>

## Haushaltsplan 2017 - Gemeinde Wietmarschen

<b>Teilfinanzhaushalt Produkt 55510 Förderung der Land- und Forstwirtschaft</b>							
Wietmarschen							
Nr.	Bezeichnung	Ergebnis 2015	Ansatz 2016	Ansatz 2017	Plan 2018	Plan 2019	Plan 2020
	<b>Ein-, Auszahlungen aus Finanzierungstätigkeit</b>						
34.	Aufnahme von Krediten und inneren Darlehen für Investitionstätigkeit	0,00	0,00	0,00	0,00	0,00	0,00
35.	Tilgung von Krediten u. Rückzahlung von inneren Darlehen f.Investitionstätigkeit	0,00	0,00	0,00	0,00	0,00	0,00
<b>36.</b>	<b>Saldo aus Finanzierungstätigkeit</b>	<b>0,00</b>	<b>0,00</b>	<b>0,00</b>	<b>0,00</b>	<b>0,00</b>	<b>0,00</b>
<b>37.</b>	<b>Finanzmittelveränderung</b>	<b>-9.077,28</b>	<b>0,00</b>	<b>-50.000,00</b>	<b>-50.000,00</b>	<b>-50.000,00</b>	<b>-50.000,00</b>



# **Teilhaushalt 2**

## **Finanzabteilung**

## Haushaltsplan 2017 - Gemeinde Wietmarschen

<b>Teilergebnishaushalt Teilhaushalt 2 Finanzabteilung</b>							
Wietmarschen							
Nr.	Bezeichnung	Ergebnis 2015	Ansatz 2016	Ansatz 2017	Plan 2018	Plan 2019	Plan 2020
	<b>Ordentliche Erträge</b>						
1.	Steuern und ähnliche Abgaben	9.632.291,34	9.770.000,00	10.417.000,00	10.687.000,00	10.717.000,00	10.767.000,00
2.	Zuwendungen und allgemeine Umlagen	2.403.507,05	2.407.900,00	2.380.600,00	2.427.100,00	2.427.100,00	2.427.100,00
3.	Auflösungserträge aus Sonderposten	0,00	0,00	0,00	0,00	0,00	0,00
4.	sonstige Transfererträge	0,00	0,00	0,00	0,00	0,00	0,00
5.	öffentlich-rechtliche Entgelte	11.024,57	6.700,00	6.700,00	6.700,00	6.700,00	6.700,00
6.	privatrechtliche Entgelte	116.655,76	103.500,00	107.000,00	107.000,00	107.000,00	107.000,00
7.	Kostenerstattungen und Kostenumlagen	196.751,21	112.000,00	116.200,00	116.200,00	116.200,00	116.200,00
8.	Zinsen und ähnliche Finanzerträge	112.413,08	37.100,00	32.200,00	32.200,00	32.200,00	32.200,00
9.	aktivierte Eigenleistungen	0,00	0,00	0,00	0,00	0,00	0,00
10.	Bestandsveränderungen	0,00	0,00	0,00	0,00	0,00	0,00
11.	sonstige ordentliche Erträge	518.247,08	505.800,00	505.800,00	505.800,00	505.800,00	505.800,00
<b>12.</b>	<b>= Summe ordentliche Erträge</b>	<b>12.990.890,09</b>	<b>12.943.000,00</b>	<b>13.565.500,00</b>	<b>13.882.000,00</b>	<b>13.912.000,00</b>	<b>13.962.000,00</b>
	<b>Ordentliche Aufwendungen</b>						
13.	Aufwendungen für aktives Personal	495.753,48	552.700,00	524.700,00	532.900,00	540.200,00	547.200,00
14.	Aufwendungen für Versorgung	1.800,38	5.000,00	5.000,00	5.000,00	5.000,00	5.000,00
15.	Aufwendungen für Sach- und Dienstleistungen	222.093,06	272.200,00	270.600,00	270.600,00	270.600,00	270.600,00
16.	Abschreibungen	73.012,25	0,00	0,00	0,00	0,00	0,00
17.	Zinsen und ähnliche Aufwendungen	185.799,64	212.500,00	192.500,00	192.500,00	192.500,00	192.500,00
18.	Transferaufwendungen	6.815.559,22	7.158.500,00	7.924.900,00	7.906.900,00	7.951.900,00	7.996.900,00
19.	sonstige ordentliche Aufwendungen	171.745,77	148.900,00	261.800,00	261.800,00	261.800,00	261.800,00
<b>20.</b>	<b>= Summe ordentliche Aufwendungen</b>	<b>7.965.763,80</b>	<b>8.349.800,00</b>	<b>9.179.500,00</b>	<b>9.169.700,00</b>	<b>9.222.000,00</b>	<b>9.274.000,00</b>
<b>21.</b>	<b>ordentliches Ergebnis</b>	<b>5.025.126,29</b>	<b>4.593.200,00</b>	<b>4.386.000,00</b>	<b>4.712.300,00</b>	<b>4.690.000,00</b>	<b>4.688.000,00</b>
22.	außerordentliche Erträge	0,00	0,00	0,00	0,00	0,00	0,00
23.	außerordentliche Aufwendungen	0,00	0,00	0,00	0,00	0,00	0,00
<b>24.</b>	<b>außerordentliches Ergebnis</b>	<b>0,00</b>	<b>0,00</b>	<b>0,00</b>	<b>0,00</b>	<b>0,00</b>	<b>0,00</b>
<b>25.</b>	<b>Jahresergebnis</b>	<b>5.025.126,29</b>	<b>4.593.200,00</b>	<b>4.386.000,00</b>	<b>4.712.300,00</b>	<b>4.690.000,00</b>	<b>4.688.000,00</b>
26.	Erträge aus internen Leistungsbeziehungen	0,00	0,00	0,00	0,00	0,00	0,00
27.	Aufwendungen aus internen Leistungsbeziehungen	0,00	0,00	0,00	0,00	0,00	0,00
28.	Saldo aus internen Leistungsbeziehungen	0,00	0,00	0,00	0,00	0,00	0,00
<b>29.</b>	<b>Ergebnis unter Berücksichtigung der internen Leistungsbeziehungen</b>	<b>5.025.126,29</b>	<b>4.593.200,00</b>	<b>4.386.000,00</b>	<b>4.712.300,00</b>	<b>4.690.000,00</b>	<b>4.688.000,00</b>

## Haushaltsplan 2017 - Gemeinde Wietmarschen

<b>Teilfinanzhaushalt Teilhaushalt 2 Finanzabteilung</b>							
Wietmarschen							
Nr.	Bezeichnung	Ergebnis 2015	Ansatz 2016	Ansatz 2017	Plan 2018	Plan 2019	Plan 2020
	<b>Einzahlungen aus laufender Verwaltungstätigkeit</b>						
1.	Steuern und ähnliche Abgaben	9.587.225,11	9.770.000,00	10.417.000,00	10.687.000,00	10.717.000,00	10.767.000,00
2.	Zuwendungen und allgemeine Umlagen	2.493.171,82	2.407.900,00	2.380.600,00	2.185.100,00	2.427.100,00	2.427.100,00
3.	sonstige Transfereinzahlungen	0,00	0,00	0,00	0,00	0,00	0,00
4.	öffentlich-rechtliche Entgelte	10.802,27	6.700,00	6.700,00	6.700,00	6.700,00	6.700,00
5.	privatrechtliche Entgelte	115.736,92	103.500,00	107.000,00	107.000,00	107.000,00	107.000,00
6.	Kostenerstattungen und Kostenumlagen	120.217,27	112.000,00	116.200,00	116.200,00	116.200,00	116.200,00
7.	Zinsen und ähnliche Einzahlungen	55.218,54	16.100,00	11.200,00	11.200,00	32.200,00	32.200,00
8.	Einzahlungen aus der Veräußerung geringwertiger Vermögensgegenstände	0,00	0,00	0,00	0,00	0,00	0,00
9.	sonstige haushaltswirksame Einzahlungen	587.566,08	545.400,00	545.400,00	545.400,00	524.400,00	524.400,00
<b>10.</b>	<b>= Summe der Einzahlungen aus lfd. Verwaltungstätigkeit</b>	<b>12.969.938,01</b>	<b>12.961.600,00</b>	<b>13.584.100,00</b>	<b>13.658.600,00</b>	<b>13.930.600,00</b>	<b>13.980.600,00</b>
	<b>Auszahlungen aus lfd. Verwaltungstätigkeit</b>						
11.	Auszahlungen für aktives Personal	495.799,07	543.100,00	522.200,00	530.400,00	537.700,00	544.700,00
12.	Auszahlungen für Versorgung	1.800,38	5.000,00	5.000,00	5.000,00	5.000,00	5.000,00
13.	Auszahlungen für Sach- und Dienstleistungen u.geringwertige Vermögensgegenstände	208.676,69	272.200,00	270.600,00	270.600,00	270.600,00	270.600,00
14.	Zinsen und ähnliche Auszahlungen	186.295,45	212.500,00	192.500,00	192.500,00	192.500,00	192.500,00
15.	Transferauszahlungen	6.673.499,22	7.158.500,00	7.924.900,00	8.231.900,00	7.951.900,00	7.996.900,00
16.	sonstige haushaltswirksame Auszahlungen	207.966,35	148.600,00	261.500,00	261.500,00	261.500,00	261.500,00
<b>17.</b>	<b>= Summe der Auszahlungen aus lfd. Verwaltungstätigkeit</b>	<b>7.774.037,16</b>	<b>8.339.900,00</b>	<b>9.176.700,00</b>	<b>9.491.900,00</b>	<b>9.219.200,00</b>	<b>9.271.200,00</b>
<b>18.</b>	<b>Saldo aus lfd. Verwaltungstätigkeit</b>	<b>5.195.900,85</b>	<b>4.621.700,00</b>	<b>4.407.400,00</b>	<b>4.166.700,00</b>	<b>4.711.400,00</b>	<b>4.709.400,00</b>
	<b>Einzahlungen für Investitionstätigkeit</b>						
19.	Zuwendungen für Investitionstätigkeit	271.139,21	26.000,00	13.000,00	48.000,00	18.000,00	18.000,00
20.	Beiträge u. ä. Entgelte für Investitionstätigkeit	0,00	0,00	0,00	0,00	0,00	0,00
21.	Veräußerung von Sachvermögen	0,00	0,00	0,00	0,00	0,00	0,00
22.	Veräußerung von Finanzvermögensanlagen	24.671,12	31.600,00	0,00	0,00	0,00	0,00
23.	sonstige Investitionstätigkeit	0,00	0,00	0,00	0,00	0,00	0,00
<b>24.</b>	<b>= Summe der Einzahlungen für Investitionstätigkeit</b>	<b>295.810,33</b>	<b>57.600,00</b>	<b>13.000,00</b>	<b>48.000,00</b>	<b>18.000,00</b>	<b>18.000,00</b>
	<b>Auszahlungen für Investitionstätigkeit</b>						
25.	Erwerb von Grundstücken und Gebäuden	1.323,85	0,00	0,00	0,00	0,00	0,00
26.	Baumaßnahmen	6.056,97	0,00	0,00	0,00	0,00	0,00
27.	Erwerb von beweglichem Sachvermögen	141.279,47	59.000,00	37.500,00	383.500,00	83.500,00	37.500,00
28.	Erwerb von Finanzvermögensanlagen	50.500,00	0,00	0,00	0,00	0,00	0,00
29.	Aktivierbare Zuwendungen	7.733,84	251.500,00	41.500,00	41.500,00	41.500,00	41.500,00
30.	Sonstige Investitionstätigkeit	369.450,00	0,00	0,00	0,00	0,00	0,00
<b>31.</b>	<b>= Summe der Auszahlungen für Investitionstätigkeit</b>	<b>576.344,13</b>	<b>310.500,00</b>	<b>79.000,00</b>	<b>425.000,00</b>	<b>125.000,00</b>	<b>79.000,00</b>
<b>32.</b>	<b>Saldo aus Investitionstätigkeit</b>	<b>-280.533,80</b>	<b>-252.900,00</b>	<b>-66.000,00</b>	<b>-377.000,00</b>	<b>-107.000,00</b>	<b>-61.000,00</b>
<b>33.</b>	<b>Finanzmittel-Überschuss/ -Fehlbetrag</b>	<b>4.915.367,05</b>	<b>4.368.800,00</b>	<b>4.341.400,00</b>	<b>3.789.700,00</b>	<b>4.604.400,00</b>	<b>4.648.400,00</b>

## Haushaltsplan 2017 - Gemeinde Wietmarschen

<b>Teilfinanzhaushalt Teilhaushalt 2 Finanzabteilung</b>							
Wietmarschen							
Nr.	Bezeichnung	Ergebnis 2015	Ansatz 2016	Ansatz 2017	Plan 2018	Plan 2019	Plan 2020
	<b>Ein-, Auszahlungen aus Finanzierungstätigkeit</b>						
34.	Aufnahme von Krediten und inneren Darlehen für Investitionstätigkeit	95.000,00	1.000.000,00	1.600.000,00	800.000,00	800.000,00	800.000,00
35.	Tilgung von Krediten u. Rückzahlung von inneren Darlehen f.Investitionstätigkeit	499.315,57	602.500,00	535.200,00	575.200,00	600.200,00	610.200,00
<b>36.</b>	<b>Saldo aus Finanzierungstätigkeit</b>	<b>-404.315,57</b>	<b>397.500,00</b>	<b>1.064.800,00</b>	<b>224.800,00</b>	<b>199.800,00</b>	<b>189.800,00</b>
<b>37.</b>	<b>Finanzmittelveränderung</b>	<b>4.511.051,48</b>	<b>4.766.300,00</b>	<b>5.406.200,00</b>	<b>4.014.500,00</b>	<b>4.804.200,00</b>	<b>4.838.200,00</b>

## Haushaltsplan 2017 - Gemeinde Wietmarschen

<b>Produktbeschreibung Produkt 11150 Finanzverwaltung</b>		
Wietmarschen		
<b>Produktbereich</b>	11	Innere Verwaltung
<b>Produktgruppe</b>	111	Verwaltungssteuerung und -service
<b>Produkt</b>	11150	Finanzverwaltung
<b>Verantwortliche Person</b>		
Martin Osseforth		
<b>Kurzbeschreibung</b>		
Finanzwirtschaftliche Steuerung der Aufgabenerfüllung, Haushaltsplanung- und Überwachung, Buchführung, Vollstreckung, Jahresabschlüsse		
<b>Leistungsumfang</b>		
Die Aufgabenerfüllung erfolgt durch die Finanzabteilung und die Gemeindekasse. Die Tätigkeiten erfolgen ebenfalls für den Eigenbetrieb.		

## Haushaltsplan 2017 - Gemeinde Wietmarschen

<b>Teilergebnishaushalt Produkt 11150 Finanzverwaltung</b>							
Wietmarschen							
Nr.	Bezeichnung	Ergebnis 2015	Ansatz 2016	Ansatz 2017	Plan 2018	Plan 2019	Plan 2020
	<b>Ordentliche Erträge</b>						
1.	Steuern und ähnliche Abgaben	0,00	0,00	0,00	0,00	0,00	0,00
2.	Zuwendungen und allgemeine Umlagen	0,00	0,00	0,00	0,00	0,00	0,00
3.	Auflösungserträge aus Sonderposten	0,00	0,00	0,00	0,00	0,00	0,00
4.	sonstige Transfererträge	0,00	0,00	0,00	0,00	0,00	0,00
5.	öffentlich-rechtliche Entgelte	1.055,36	1.900,00	1.900,00	1.900,00	1.900,00	1.900,00
6.	privatrechtliche Entgelte	350,00	0,00	0,00	0,00	0,00	0,00
7.	Kostenerstattungen und Kostenumlagen	94.991,06	85.000,00	85.000,00	85.000,00	85.000,00	85.000,00
8.	Zinsen und ähnliche Finanzerträge	0,00	0,00	0,00	0,00	0,00	0,00
9.	aktivierte Eigenleistungen	0,00	0,00	0,00	0,00	0,00	0,00
10.	Bestandsveränderungen	0,00	0,00	0,00	0,00	0,00	0,00
11.	sonstige ordentliche Erträge	17.645,94	15.100,00	15.100,00	15.100,00	15.100,00	15.100,00
<b>12.</b>	<b>= Summe ordentliche Erträge</b>	<b>114.042,36</b>	<b>102.000,00</b>	<b>102.000,00</b>	<b>102.000,00</b>	<b>102.000,00</b>	<b>102.000,00</b>
	<b>Ordentliche Aufwendungen</b>						
13.	Aufwendungen für aktives Personal	303.980,42	340.200,00	309.000,00	316.000,00	322.000,00	328.000,00
14.	Aufwendungen für Versorgung	900,19	5.000,00	5.000,00	5.000,00	5.000,00	5.000,00
15.	Aufwendungen für Sach- und Dienstleistungen	3.201,81	2.100,00	2.100,00	2.100,00	2.100,00	2.100,00
16.	Abschreibungen	35,32	0,00	0,00	0,00	0,00	0,00
17.	Zinsen und ähnliche Aufwendungen	0,00	0,00	0,00	0,00	0,00	0,00
18.	Transferaufwendungen	0,00	0,00	0,00	0,00	0,00	0,00
19.	sonstige ordentliche Aufwendungen	67.046,30	80.300,00	82.300,00	82.300,00	82.300,00	82.300,00
<b>20.</b>	<b>= Summe ordentliche Aufwendungen</b>	<b>375.164,04</b>	<b>427.600,00</b>	<b>398.400,00</b>	<b>405.400,00</b>	<b>411.400,00</b>	<b>417.400,00</b>
<b>21.</b>	<b>ordentliches Ergebnis</b>	<b>-261.121,68</b>	<b>-325.600,00</b>	<b>-296.400,00</b>	<b>-303.400,00</b>	<b>-309.400,00</b>	<b>-315.400,00</b>
22.	außerordentliche Erträge	0,00	0,00	0,00	0,00	0,00	0,00
23.	außerordentliche Aufwendungen	0,00	0,00	0,00	0,00	0,00	0,00
<b>24.</b>	<b>außerordentliches Ergebnis</b>	<b>0,00</b>	<b>0,00</b>	<b>0,00</b>	<b>0,00</b>	<b>0,00</b>	<b>0,00</b>
<b>25.</b>	<b>Jahresergebnis</b>	<b>-261.121,68</b>	<b>-325.600,00</b>	<b>-296.400,00</b>	<b>-303.400,00</b>	<b>-309.400,00</b>	<b>-315.400,00</b>
26.	Erträge aus internen Leistungsbeziehungen	0,00	0,00	0,00	0,00	0,00	0,00
27.	Aufwendungen aus internen Leistungsbeziehungen	0,00	0,00	0,00	0,00	0,00	0,00
28.	Saldo aus internen Leistungsbeziehungen	0,00	0,00	0,00	0,00	0,00	0,00
<b>29.</b>	<b>Ergebnis unter Berücksichtigung der internen Leistungsbeziehungen</b>	<b>-261.121,68</b>	<b>-325.600,00</b>	<b>-296.400,00</b>	<b>-303.400,00</b>	<b>-309.400,00</b>	<b>-315.400,00</b>

## Haushaltsplan 2017 - Gemeinde Wietmarschen

<b>Teilfinanzhaushalt Produkt 11150 Finanzverwaltung</b>							
Wietmarschen							
Nr.	Bezeichnung	Ergebnis 2015	Ansatz 2016	Ansatz 2017	Plan 2018	Plan 2019	Plan 2020
	<b>Einzahlungen aus laufender Verwaltungstätigkeit</b>						
1.	Steuern und ähnliche Abgaben	0,00	0,00	0,00	0,00	0,00	0,00
2.	Zuwendungen und allgemeine Umlagen	0,00	0,00	0,00	0,00	0,00	0,00
3.	sonstige Transfereinzahlungen	0,00	0,00	0,00	0,00	0,00	0,00
4.	öffentlich-rechtliche Entgelte	1.128,66	1.900,00	1.900,00	1.900,00	1.900,00	1.900,00
5.	privatrechtliche Entgelte	350,00	0,00	0,00	0,00	0,00	0,00
6.	Kostenerstattungen und Kostenumlagen	94.991,06	85.000,00	85.000,00	85.000,00	85.000,00	85.000,00
7.	Zinsen und ähnliche Einzahlungen	0,00	0,00	0,00	0,00	0,00	0,00
8.	Einzahlungen aus der Veräußerung geringwertiger Vermögensgegenstände	0,00	0,00	0,00	0,00	0,00	0,00
9.	sonstige haushaltswirksame Einzahlungen	14.537,37	15.100,00	15.100,00	15.100,00	15.100,00	15.100,00
<b>10.</b>	<b>= Summe der Einzahlungen aus lfd. Verwaltungstätigkeit</b>	<b>111.007,09</b>	<b>102.000,00</b>	<b>102.000,00</b>	<b>102.000,00</b>	<b>102.000,00</b>	<b>102.000,00</b>
	<b>Auszahlungen aus lfd. Verwaltungstätigkeit</b>						
11.	Auszahlungen für aktives Personal	303.972,66	332.900,00	308.000,00	315.000,00	321.000,00	327.000,00
12.	Auszahlungen für Versorgung	900,19	5.000,00	5.000,00	5.000,00	5.000,00	5.000,00
13.	Auszahlungen für Sach- und Dienstleistungen u.geringwertige Vermögensgegenstände	3.201,81	2.100,00	2.100,00	2.100,00	2.100,00	2.100,00
14.	Zinsen und ähnliche Auszahlungen	0,00	0,00	0,00	0,00	0,00	0,00
15.	Transferauszahlungen	0,00	0,00	0,00	0,00	0,00	0,00
16.	sonstige haushaltswirksame Auszahlungen	81.968,28	80.300,00	82.300,00	82.300,00	82.300,00	82.300,00
<b>17.</b>	<b>= Summe der Auszahlungen aus lfd. Verwaltungstätigkeit</b>	<b>390.042,94</b>	<b>420.300,00</b>	<b>397.400,00</b>	<b>404.400,00</b>	<b>410.400,00</b>	<b>416.400,00</b>
<b>18.</b>	<b>Saldo aus lfd. Verwaltungstätigkeit</b>	<b>-279.035,85</b>	<b>-318.300,00</b>	<b>-295.400,00</b>	<b>-302.400,00</b>	<b>-308.400,00</b>	<b>-314.400,00</b>
	<b>Einzahlungen für Investitionstätigkeit</b>						
19.	Zuwendungen für Investitionstätigkeit	0,00	0,00	0,00	0,00	0,00	0,00
20.	Beiträge u. ä. Entgelte für Investitionstätigkeit	0,00	0,00	0,00	0,00	0,00	0,00
21.	Veräußerung von Sachvermögen	0,00	0,00	0,00	0,00	0,00	0,00
22.	Veräußerung von Finanzvermögensanlagen	0,00	0,00	0,00	0,00	0,00	0,00
23.	sonstige Investitionstätigkeit	0,00	0,00	0,00	0,00	0,00	0,00
<b>24.</b>	<b>= Summe der Einzahlungen für Investitionstätigkeit</b>	<b>0,00</b>	<b>0,00</b>	<b>0,00</b>	<b>0,00</b>	<b>0,00</b>	<b>0,00</b>
	<b>Auszahlungen für Investitionstätigkeit</b>						
25.	Erwerb von Grundstücken und Gebäuden	0,00	0,00	0,00	0,00	0,00	0,00
26.	Baumaßnahmen	0,00	0,00	0,00	0,00	0,00	0,00
27.	Erwerb von beweglichem Sachvermögen	0,00	0,00	0,00	0,00	0,00	0,00
28.	Erwerb von Finanzvermögensanlagen	0,00	0,00	0,00	0,00	0,00	0,00
29.	Aktivierbare Zuwendungen	0,00	0,00	0,00	0,00	0,00	0,00
30.	Sonstige Investitionstätigkeit	0,00	0,00	0,00	0,00	0,00	0,00
<b>31.</b>	<b>= Summe der Auszahlungen für Investitionstätigkeit</b>	<b>0,00</b>	<b>0,00</b>	<b>0,00</b>	<b>0,00</b>	<b>0,00</b>	<b>0,00</b>
<b>32.</b>	<b>Saldo aus Investitionstätigkeit</b>	<b>0,00</b>	<b>0,00</b>	<b>0,00</b>	<b>0,00</b>	<b>0,00</b>	<b>0,00</b>
<b>33.</b>	<b>Finanzmittel-Überschuss/ -Fehlbetrag</b>	<b>-279.035,85</b>	<b>-318.300,00</b>	<b>-295.400,00</b>	<b>-302.400,00</b>	<b>-308.400,00</b>	<b>-314.400,00</b>

## Haushaltsplan 2017 - Gemeinde Wietmarschen

<b>Teilfinanzhaushalt Produkt 11150 Finanzverwaltung</b>							
Wietmarschen							
Nr.	Bezeichnung	Ergebnis 2015	Ansatz 2016	Ansatz 2017	Plan 2018	Plan 2019	Plan 2020
	<b>Ein-, Auszahlungen aus Finanzierungstätigkeit</b>						
34.	Aufnahme von Krediten und inneren Darlehen für Investitionstätigkeit	0,00	0,00	0,00	0,00	0,00	0,00
35.	Tilgung von Krediten u. Rückzahlung von inneren Darlehen f.Investitionstätigkeit	0,00	0,00	0,00	0,00	0,00	0,00
<b>36.</b>	<b>Saldo aus Finanzierungstätigkeit</b>	<b>0,00</b>	<b>0,00</b>	<b>0,00</b>	<b>0,00</b>	<b>0,00</b>	<b>0,00</b>
<b>37.</b>	<b>Finanzmittelveränderung</b>	<b>-279.035,85</b>	<b>-318.300,00</b>	<b>-295.400,00</b>	<b>-302.400,00</b>	<b>-308.400,00</b>	<b>-314.400,00</b>



## Haushaltsplan 2017 - Gemeinde Wietmarschen

<b>Produktbeschreibung Produkt 11151 Betriebe gewerblicher Art</b>		
Wietmarschen		
<b>Produktbereich</b>	11	Innere Verwaltung
<b>Produktgruppe</b>	111	Verwaltungssteuerung und -service
<b>Produkt</b>	11151	Betriebe gewerblicher Art
<b>Verantwortliche Person</b>		
Martin Osseforth		
<b>Kurzbeschreibung</b>		
Betrieb gewerblicher Art "Gaststätten": Verpachtung der Räumlichkeiten für das Turm- und Stiftscafé sowie die Schulmensa in Lohne inkl. Inventar		
Betrieb gewerblicher Art "Photovoltaikanlagen": Betrieb von PVA auf den Lärmschutzwänden B213/Wilhelmstraße und B213/Rükel		
<b>Leistungsumfang</b>		
<ul style="list-style-type: none"> <li>- Bei einem Betrieb gewerblicher Art handelt es sich um ein steuerliches Konstrukt</li> <li>- Betrieb und Unterhaltung der BgA</li> <li>- Erstellung der Umsatzsteuererklärungen sowie deren ordnungsgemäße Verbuchung</li> </ul>		

## Haushaltsplan 2017 - Gemeinde Wietmarschen

<b>Teilergebnishaushalt Produkt 11151 Betriebe gewerblicher Art</b>							
Wietmarschen							
Nr.	Bezeichnung	Ergebnis 2015	Ansatz 2016	Ansatz 2017	Plan 2018	Plan 2019	Plan 2020
	<b>Ordentliche Erträge</b>						
1.	Steuern und ähnliche Abgaben	0,00	0,00	0,00	0,00	0,00	0,00
2.	Zuwendungen und allgemeine Umlagen	2.500,00	0,00	0,00	0,00	0,00	0,00
3.	Auflösungserträge aus Sonderposten	0,00	0,00	0,00	0,00	0,00	0,00
4.	sonstige Transfererträge	0,00	0,00	0,00	0,00	0,00	0,00
5.	öffentlich-rechtliche Entgelte	0,00	0,00	0,00	0,00	0,00	0,00
6.	privatrechtliche Entgelte	102.766,31	94.600,00	94.600,00	94.600,00	94.600,00	94.600,00
7.	Kostenerstattungen und Kostenumlagen	0,00	0,00	0,00	0,00	0,00	0,00
8.	Zinsen und ähnliche Finanzerträge	0,00	0,00	0,00	0,00	0,00	0,00
9.	aktivierte Eigenleistungen	0,00	0,00	0,00	0,00	0,00	0,00
10.	Bestandsveränderungen	0,00	0,00	0,00	0,00	0,00	0,00
11.	sonstige ordentliche Erträge	0,13	200,00	200,00	200,00	200,00	200,00
<b>12.</b>	<b>= Summe ordentliche Erträge</b>	<b>105.266,44</b>	<b>94.800,00</b>	<b>94.800,00</b>	<b>94.800,00</b>	<b>94.800,00</b>	<b>94.800,00</b>
	<b>Ordentliche Aufwendungen</b>						
13.	Aufwendungen für aktives Personal	0,00	0,00	0,00	0,00	0,00	0,00
14.	Aufwendungen für Versorgung	0,00	0,00	0,00	0,00	0,00	0,00
15.	Aufwendungen für Sach- und Dienstleistungen	42.623,99	28.900,00	28.900,00	28.900,00	28.900,00	28.900,00
16.	Abschreibungen	72.954,92	0,00	0,00	0,00	0,00	0,00
17.	Zinsen und ähnliche Aufwendungen	0,00	0,00	0,00	0,00	0,00	0,00
18.	Transferaufwendungen	0,00	0,00	0,00	0,00	0,00	0,00
19.	sonstige ordentliche Aufwendungen	8.386,39	3.200,00	3.200,00	3.200,00	3.200,00	3.200,00
<b>20.</b>	<b>= Summe ordentliche Aufwendungen</b>	<b>123.965,30</b>	<b>32.100,00</b>	<b>32.100,00</b>	<b>32.100,00</b>	<b>32.100,00</b>	<b>32.100,00</b>
<b>21.</b>	<b>ordentliches Ergebnis</b>	<b>-18.698,86</b>	<b>62.700,00</b>	<b>62.700,00</b>	<b>62.700,00</b>	<b>62.700,00</b>	<b>62.700,00</b>
22.	außerordentliche Erträge	0,00	0,00	0,00	0,00	0,00	0,00
23.	außerordentliche Aufwendungen	0,00	0,00	0,00	0,00	0,00	0,00
<b>24.</b>	<b>außerordentliches Ergebnis</b>	<b>0,00</b>	<b>0,00</b>	<b>0,00</b>	<b>0,00</b>	<b>0,00</b>	<b>0,00</b>
<b>25.</b>	<b>Jahresergebnis</b>	<b>-18.698,86</b>	<b>62.700,00</b>	<b>62.700,00</b>	<b>62.700,00</b>	<b>62.700,00</b>	<b>62.700,00</b>
26.	Erträge aus internen Leistungsbeziehungen	0,00	0,00	0,00	0,00	0,00	0,00
27.	Aufwendungen aus internen Leistungsbeziehungen	0,00	0,00	0,00	0,00	0,00	0,00
28.	Saldo aus internen Leistungsbeziehungen	0,00	0,00	0,00	0,00	0,00	0,00
<b>29.</b>	<b>Ergebnis unter Berücksichtigung der internen Leistungsbeziehungen</b>	<b>-18.698,86</b>	<b>62.700,00</b>	<b>62.700,00</b>	<b>62.700,00</b>	<b>62.700,00</b>	<b>62.700,00</b>

## Haushaltsplan 2017 - Gemeinde Wietmarschen

<b>Teilfinanzhaushalt Produkt 11151 Betriebe gewerblicher Art</b>							
Wietmarschen							
Nr.	Bezeichnung	Ergebnis 2015	Ansatz 2016	Ansatz 2017	Plan 2018	Plan 2019	Plan 2020
	<b>Einzahlungen aus laufender Verwaltungstätigkeit</b>						
1.	Steuern und ähnliche Abgaben	0,00	0,00	0,00	0,00	0,00	0,00
2.	Zuwendungen und allgemeine Umlagen	2.500,00	0,00	0,00	0,00	0,00	0,00
3.	sonstige Transfereinzahlungen	0,00	0,00	0,00	0,00	0,00	0,00
4.	öffentlich-rechtliche Entgelte	0,00	0,00	0,00	0,00	0,00	0,00
5.	privatrechtliche Entgelte	101.494,47	94.600,00	94.600,00	94.600,00	94.600,00	94.600,00
6.	Kostenerstattungen und Kostenumlagen	0,00	0,00	0,00	0,00	0,00	0,00
7.	Zinsen und ähnliche Einzahlungen	0,00	0,00	0,00	0,00	0,00	0,00
8.	Einzahlungen aus der Veräußerung geringwertiger Vermögensgegenstände	0,00	0,00	0,00	0,00	0,00	0,00
9.	sonstige haushaltswirksame Einzahlungen	23.249,67	18.800,00	18.800,00	18.800,00	18.800,00	18.800,00
<b>10.</b>	<b>= Summe der Einzahlungen aus lfd. Verwaltungstätigkeit</b>	<b>127.244,14</b>	<b>113.400,00</b>	<b>113.400,00</b>	<b>113.400,00</b>	<b>113.400,00</b>	<b>113.400,00</b>
	<b>Auszahlungen aus lfd. Verwaltungstätigkeit</b>						
11.	Auszahlungen für aktives Personal	0,00	0,00	0,00	0,00	0,00	0,00
12.	Auszahlungen für Versorgung	0,00	0,00	0,00	0,00	0,00	0,00
13.	Auszahlungen für Sach- und Dienstleistungen u.geringwertige Vermögensgegenstände	40.604,07	28.900,00	28.900,00	28.900,00	28.900,00	28.900,00
14.	Zinsen und ähnliche Auszahlungen	0,00	0,00	0,00	0,00	0,00	0,00
15.	Transferauszahlungen	0,00	0,00	0,00	0,00	0,00	0,00
16.	sonstige haushaltswirksame Auszahlungen	27.934,02	2.900,00	2.900,00	2.900,00	2.900,00	2.900,00
<b>17.</b>	<b>= Summe der Auszahlungen aus lfd. Verwaltungstätigkeit</b>	<b>68.538,09</b>	<b>31.800,00</b>	<b>31.800,00</b>	<b>31.800,00</b>	<b>31.800,00</b>	<b>31.800,00</b>
<b>18.</b>	<b>Saldo aus lfd. Verwaltungstätigkeit</b>	<b>58.706,05</b>	<b>81.600,00</b>	<b>81.600,00</b>	<b>81.600,00</b>	<b>81.600,00</b>	<b>81.600,00</b>
	<b>Einzahlungen für Investitionstätigkeit</b>						
19.	Zuwendungen für Investitionstätigkeit	0,00	0,00	0,00	0,00	0,00	0,00
20.	Beiträge u. ä. Entgelte für Investitionstätigkeit	0,00	0,00	0,00	0,00	0,00	0,00
21.	Veräußerung von Sachvermögen	0,00	0,00	0,00	0,00	0,00	0,00
22.	Veräußerung von Finanzvermögensanlagen	0,00	0,00	0,00	0,00	0,00	0,00
23.	sonstige Investitionstätigkeit	0,00	0,00	0,00	0,00	0,00	0,00
<b>24.</b>	<b>= Summe der Einzahlungen für Investitionstätigkeit</b>	<b>0,00</b>	<b>0,00</b>	<b>0,00</b>	<b>0,00</b>	<b>0,00</b>	<b>0,00</b>
	<b>Auszahlungen für Investitionstätigkeit</b>						
25.	Erwerb von Grundstücken und Gebäuden	0,00	0,00	0,00	0,00	0,00	0,00
26.	Baumaßnahmen	0,00	0,00	0,00	0,00	0,00	0,00
27.	Erwerb von beweglichem Sachvermögen	-1.592,10	0,00	0,00	0,00	0,00	0,00
28.	Erwerb von Finanzvermögensanlagen	0,00	0,00	0,00	0,00	0,00	0,00
29.	Aktivierbare Zuwendungen	0,00	0,00	0,00	0,00	0,00	0,00
30.	Sonstige Investitionstätigkeit	0,00	0,00	0,00	0,00	0,00	0,00
<b>31.</b>	<b>= Summe der Auszahlungen für Investitionstätigkeit</b>	<b>-1.592,10</b>	<b>0,00</b>	<b>0,00</b>	<b>0,00</b>	<b>0,00</b>	<b>0,00</b>
<b>32.</b>	<b>Saldo aus Investitionstätigkeit</b>	<b>1.592,10</b>	<b>0,00</b>	<b>0,00</b>	<b>0,00</b>	<b>0,00</b>	<b>0,00</b>
<b>33.</b>	<b>Finanzmittel-Überschuss/ -Fehlbetrag</b>	<b>60.298,15</b>	<b>81.600,00</b>	<b>81.600,00</b>	<b>81.600,00</b>	<b>81.600,00</b>	<b>81.600,00</b>

## Haushaltsplan 2017 - Gemeinde Wietmarschen

<b>Teilfinanzhaushalt Produkt 11151 Betriebe gewerblicher Art</b>							
Wietmarschen							
Nr.	Bezeichnung	Ergebnis 2015	Ansatz 2016	Ansatz 2017	Plan 2018	Plan 2019	Plan 2020
	<b>Ein-, Auszahlungen aus Finanzierungstätigkeit</b>						
34.	Aufnahme von Krediten und inneren Darlehen für Investitionstätigkeit	0,00	0,00	0,00	0,00	0,00	0,00
35.	Tilgung von Krediten u. Rückzahlung von inneren Darlehen f.Investitionstätigkeit	0,00	0,00	0,00	0,00	0,00	0,00
<b>36.</b>	<b>Saldo aus Finanzierungstätigkeit</b>	<b>0,00</b>	<b>0,00</b>	<b>0,00</b>	<b>0,00</b>	<b>0,00</b>	<b>0,00</b>
<b>37.</b>	<b>Finanzmittelveränderung</b>	<b>60.298,15</b>	<b>81.600,00</b>	<b>81.600,00</b>	<b>81.600,00</b>	<b>81.600,00</b>	<b>81.600,00</b>

## Haushaltsplan 2017 - Gemeinde Wietmarschen

### Produktbeschreibung Produkt 12610 Brandschutz

Wietmarschen

<b>Produktbereich</b>	12	Sicherheit und Ordnung
<b>Produktgruppe</b>	126	Brandschutz
<b>Produkt</b>	12610	Brandschutz

#### Verantwortliche Person

Martin Osseforth

#### Kurzbeschreibung

Sicherstellung des Brandschutzes und technischer Hilfeleistungen

Ausstattung und Unterhaltung der freiwilligen Ortsfeuerwehren Lohne, Schwartenpohl und Wietmarschen

#### Leistungsumfang

- Bekämpfung von Schadensfeuern, technische Hilfeleistung, vorbeugender Brandschutz
- Unterstützung der Wehrführung, Wahrnehmung der Verwaltungsaufgaben
- Unterhaltung und Bewirtschaftung der Feuerwehrehäuser
- Beschaffung und Unterhaltung von Fahrzeugen und feuerwehrtechnischer Ausrüstung
- Festsetzung und Abrechnung kostenpflichtiger Feuerwehreinsätze
- Satzungsangelegenheiten
- Abrechnung der Aufwandsentschädigungen für die ehrenamtlich Tätigen
- Ehrungen
- Versicherungsschutz Feuerwehrangehörige
- Löschwasserversorgung

## Haushaltsplan 2017 - Gemeinde Wietmarschen

<b>Teilergebnishaushalt Produkt 12610 Brandschutz</b>							
Wietmarschen							
Nr.	Bezeichnung	Ergebnis 2015	Ansatz 2016	Ansatz 2017	Plan 2018	Plan 2019	Plan 2020
	<b>Ordentliche Erträge</b>						
1.	Steuern und ähnliche Abgaben	0,00	0,00	0,00	0,00	0,00	0,00
2.	Zuwendungen und allgemeine Umlagen	17.578,67	10.200,00	10.000,00	10.000,00	10.000,00	10.000,00
3.	Auflösungserträge aus Sonderposten	0,00	0,00	0,00	0,00	0,00	0,00
4.	sonstige Transfererträge	0,00	0,00	0,00	0,00	0,00	0,00
5.	öffentlich-rechtliche Entgelte	4.319,69	2.000,00	2.000,00	2.000,00	2.000,00	2.000,00
6.	privatrechtliche Entgelte	3.621,07	3.200,00	3.200,00	3.200,00	3.200,00	3.200,00
7.	Kostenerstattungen und Kostenumlagen	0,00	0,00	200,00	200,00	200,00	200,00
8.	Zinsen und ähnliche Finanzerträge	0,00	0,00	0,00	0,00	0,00	0,00
9.	aktivierte Eigenleistungen	0,00	0,00	0,00	0,00	0,00	0,00
10.	Bestandsveränderungen	0,00	0,00	0,00	0,00	0,00	0,00
11.	sonstige ordentliche Erträge	1.414,56	500,00	500,00	500,00	500,00	500,00
<b>12.</b>	<b>= Summe ordentliche Erträge</b>	<b>26.933,99</b>	<b>15.900,00</b>	<b>15.900,00</b>	<b>15.900,00</b>	<b>15.900,00</b>	<b>15.900,00</b>
	<b>Ordentliche Aufwendungen</b>						
13.	Aufwendungen für aktives Personal	9.492,96	12.300,00	11.200,00	11.200,00	11.200,00	11.200,00
14.	Aufwendungen für Versorgung	0,00	0,00	0,00	0,00	0,00	0,00
15.	Aufwendungen für Sach- und Dienstleistungen	73.907,57	116.400,00	107.900,00	107.900,00	107.900,00	107.900,00
16.	Abschreibungen	0,00	0,00	0,00	0,00	0,00	0,00
17.	Zinsen und ähnliche Aufwendungen	0,00	0,00	0,00	0,00	0,00	0,00
18.	Transferaufwendungen	3.325,00	3.000,00	3.400,00	3.400,00	3.400,00	3.400,00
19.	sonstige ordentliche Aufwendungen	30.490,78	29.200,00	33.600,00	33.600,00	33.600,00	33.600,00
<b>20.</b>	<b>= Summe ordentliche Aufwendungen</b>	<b>117.216,31</b>	<b>160.900,00</b>	<b>156.100,00</b>	<b>156.100,00</b>	<b>156.100,00</b>	<b>156.100,00</b>
<b>21.</b>	<b>ordentliches Ergebnis</b>	<b>-90.282,32</b>	<b>-145.000,00</b>	<b>-140.200,00</b>	<b>-140.200,00</b>	<b>-140.200,00</b>	<b>-140.200,00</b>
22.	außerordentliche Erträge	0,00	0,00	0,00	0,00	0,00	0,00
23.	außerordentliche Aufwendungen	0,00	0,00	0,00	0,00	0,00	0,00
<b>24.</b>	<b>außerordentliches Ergebnis</b>	<b>0,00</b>	<b>0,00</b>	<b>0,00</b>	<b>0,00</b>	<b>0,00</b>	<b>0,00</b>
<b>25.</b>	<b>Jahresergebnis</b>	<b>-90.282,32</b>	<b>-145.000,00</b>	<b>-140.200,00</b>	<b>-140.200,00</b>	<b>-140.200,00</b>	<b>-140.200,00</b>
26.	Erträge aus internen Leistungsbeziehungen	0,00	0,00	0,00	0,00	0,00	0,00
27.	Aufwendungen aus internen Leistungsbeziehungen	0,00	0,00	0,00	0,00	0,00	0,00
28.	Saldo aus internen Leistungsbeziehungen	0,00	0,00	0,00	0,00	0,00	0,00
<b>29.</b>	<b>Ergebnis unter Berücksichtigung der internen Leistungsbeziehungen</b>	<b>-90.282,32</b>	<b>-145.000,00</b>	<b>-140.200,00</b>	<b>-140.200,00</b>	<b>-140.200,00</b>	<b>-140.200,00</b>

## Haushaltsplan 2017 - Gemeinde Wietmarschen

<b>Teilfinanzhaushalt Produkt 12610 Brandschutz</b>							
Wietmarschen							
Nr.	Bezeichnung	Ergebnis 2015	Ansatz 2016	Ansatz 2017	Plan 2018	Plan 2019	Plan 2020
	<b>Einzahlungen aus laufender Verwaltungstätigkeit</b>						
1.	Steuern und ähnliche Abgaben	0,00	0,00	0,00	0,00	0,00	0,00
2.	Zuwendungen und allgemeine Umlagen	23.914,79	10.200,00	10.000,00	10.000,00	10.000,00	10.000,00
3.	sonstige Transfereinzahlungen	0,00	0,00	0,00	0,00	0,00	0,00
4.	öffentlich-rechtliche Entgelte	4.024,09	2.000,00	2.000,00	2.000,00	2.000,00	2.000,00
5.	privatrechtliche Entgelte	3.821,07	3.200,00	3.200,00	3.200,00	3.200,00	3.200,00
6.	Kostenerstattungen und Kostenumlagen	0,00	0,00	200,00	200,00	200,00	200,00
7.	Zinsen und ähnliche Einzahlungen	0,00	0,00	0,00	0,00	0,00	0,00
8.	Einzahlungen aus der Veräußerung geringwertiger Vermögensgegenstände	0,00	0,00	0,00	0,00	0,00	0,00
9.	sonstige haushaltswirksame Einzahlungen	1.414,56	500,00	500,00	500,00	500,00	500,00
<b>10.</b>	<b>= Summe der Einzahlungen aus lfd. Verwaltungstätigkeit</b>	<b>33.174,51</b>	<b>15.900,00</b>	<b>15.900,00</b>	<b>15.900,00</b>	<b>15.900,00</b>	<b>15.900,00</b>
	<b>Auszahlungen aus lfd. Verwaltungstätigkeit</b>						
11.	Auszahlungen für aktives Personal	9.480,72	11.300,00	11.000,00	11.000,00	11.000,00	11.000,00
12.	Auszahlungen für Versorgung	0,00	0,00	0,00	0,00	0,00	0,00
13.	Auszahlungen für Sach- und Dienstleistungen u.geringwertige Vermögensgegenstände	69.586,34	116.400,00	107.900,00	107.900,00	107.900,00	107.900,00
14.	Zinsen und ähnliche Auszahlungen	0,00	0,00	0,00	0,00	0,00	0,00
15.	Transferauszahlungen	3.325,00	3.000,00	3.400,00	3.400,00	3.400,00	3.400,00
16.	sonstige haushaltswirksame Auszahlungen	29.597,92	29.200,00	33.600,00	33.600,00	33.600,00	33.600,00
<b>17.</b>	<b>= Summe der Auszahlungen aus lfd. Verwaltungstätigkeit</b>	<b>111.989,98</b>	<b>159.900,00</b>	<b>155.900,00</b>	<b>155.900,00</b>	<b>155.900,00</b>	<b>155.900,00</b>
<b>18.</b>	<b>Saldo aus lfd. Verwaltungstätigkeit</b>	<b>-78.815,47</b>	<b>-144.000,00</b>	<b>-140.000,00</b>	<b>-140.000,00</b>	<b>-140.000,00</b>	<b>-140.000,00</b>
	<b>Einzahlungen für Investitionstätigkeit</b>						
19.	Zuwendungen für Investitionstätigkeit	9.007,06	0,00	0,00	35.000,00	5.000,00	5.000,00
20.	Beiträge u. ä. Entgelte für Investitionstätigkeit	0,00	0,00	0,00	0,00	0,00	0,00
21.	Veräußerung von Sachvermögen	0,00	0,00	0,00	0,00	0,00	0,00
22.	Veräußerung von Finanzvermögensanlagen	0,00	0,00	0,00	0,00	0,00	0,00
23.	sonstige Investitionstätigkeit	0,00	0,00	0,00	0,00	0,00	0,00
<b>24.</b>	<b>= Summe der Einzahlungen für Investitionstätigkeit</b>	<b>9.007,06</b>	<b>0,00</b>	<b>0,00</b>	<b>35.000,00</b>	<b>5.000,00</b>	<b>5.000,00</b>
	<b>Auszahlungen für Investitionstätigkeit</b>						
25.	Erwerb von Grundstücken und Gebäuden	1.323,85	0,00	0,00	0,00	0,00	0,00
26.	Baumaßnahmen	6.056,97	0,00	0,00	0,00	0,00	0,00
27.	Erwerb von beweglichem Sachvermögen	118.165,17	29.000,00	37.500,00	387.500,00	87.500,00	37.500,00
28.	Erwerb von Finanzvermögensanlagen	0,00	0,00	0,00	0,00	0,00	0,00
29.	Aktivierbare Zuwendungen	0,00	0,00	0,00	0,00	0,00	0,00
30.	Sonstige Investitionstätigkeit	0,00	0,00	0,00	0,00	0,00	0,00
<b>31.</b>	<b>= Summe der Auszahlungen für Investitionstätigkeit</b>	<b>125.545,99</b>	<b>29.000,00</b>	<b>37.500,00</b>	<b>387.500,00</b>	<b>87.500,00</b>	<b>37.500,00</b>
<b>32.</b>	<b>Saldo aus Investitionstätigkeit</b>	<b>-116.538,93</b>	<b>-29.000,00</b>	<b>-37.500,00</b>	<b>-352.500,00</b>	<b>-82.500,00</b>	<b>-32.500,00</b>
<b>33.</b>	<b>Finanzmittel-Überschuss/ -Fehlbetrag</b>	<b>-195.354,40</b>	<b>-173.000,00</b>	<b>-177.500,00</b>	<b>-492.500,00</b>	<b>-222.500,00</b>	<b>-172.500,00</b>

## Haushaltsplan 2017 - Gemeinde Wietmarschen

<b>Teilfinanzhaushalt Produkt 12610 Brandschutz</b>							
Wietmarschen							
Nr.	Bezeichnung	Ergebnis 2015	Ansatz 2016	Ansatz 2017	Plan 2018	Plan 2019	Plan 2020
	<b>Ein-, Auszahlungen aus Finanzierungstätigkeit</b>						
34.	Aufnahme von Krediten und inneren Darlehen für Investitionstätigkeit	0,00	0,00	0,00	0,00	0,00	0,00
35.	Tilgung von Krediten u. Rückzahlung von inneren Darlehen f.Investitionstätigkeit	0,00	0,00	0,00	0,00	0,00	0,00
<b>36.</b>	<b>Saldo aus Finanzierungstätigkeit</b>	<b>0,00</b>	<b>0,00</b>	<b>0,00</b>	<b>0,00</b>	<b>0,00</b>	<b>0,00</b>
<b>37.</b>	<b>Finanzmittelveränderung</b>	<b>-195.354,40</b>	<b>-173.000,00</b>	<b>-177.500,00</b>	<b>-492.500,00</b>	<b>-222.500,00</b>	<b>-172.500,00</b>



## Haushaltsplan 2017 - Gemeinde Wietmarschen

<b>Produktbeschreibung Produkt 24410 Kreisschulbaukasse</b>		
Wietmarschen		
<b>Produktbereich</b>	21	Schulträgeraufgaben
<b>Produktgruppe</b>	244	Kreisschulbaukasse
<b>Produkt</b>	24410	Kreisschulbaukasse
<b>Verantwortliche Person</b>		
Martin Osseforth		
<b>Kurzbeschreibung</b>		
Abrechnung mit der Kreisschulbaukasse des Landkreises Grafschaft Bentheim		
<b>Leistungsumfang</b>		
Abrechnung Darlehen KSBK, Abrechnung Beiträge KSBK		







## Haushaltsplan 2017 - Gemeinde Wietmarschen

<b>Produktbeschreibung Produkt 26310 Musikschulen</b>		
Wietmarschen		
<b>Produktbereich</b>	26	Kultur und Wissenschaft
<b>Produktgruppe</b>	263	Musikschulen
<b>Produkt</b>	26310	Musikschulen
<b>Verantwortliche Person</b>		
Martin Osseforth		
<b>Kurzbeschreibung</b>		
Regelung der Zusammenarbeit mit der Musikschule Nordhorn und der Musikschule des Emslandes		
<b>Leistungsumfang</b>		
Abrechnung der Musikschulnutzung, Betreuung der Musikschule für Raumbedarf etc.		

## Haushaltsplan 2017 - Gemeinde Wietmarschen

<b>Teilergebnishaushalt Produkt 26310 Musikschulen</b>							
Wietmarschen							
Nr.	Bezeichnung	Ergebnis 2015	Ansatz 2016	Ansatz 2017	Plan 2018	Plan 2019	Plan 2020
	<b>Ordentliche Erträge</b>						
1.	Steuern und ähnliche Abgaben	0,00	0,00	0,00	0,00	0,00	0,00
2.	Zuwendungen und allgemeine Umlagen	0,00	0,00	0,00	0,00	0,00	0,00
3.	Auflösungserträge aus Sonderposten	0,00	0,00	0,00	0,00	0,00	0,00
4.	sonstige Transfererträge	0,00	0,00	0,00	0,00	0,00	0,00
5.	öffentlich-rechtliche Entgelte	0,00	0,00	0,00	0,00	0,00	0,00
6.	privatrechtliche Entgelte	0,00	0,00	0,00	0,00	0,00	0,00
7.	Kostenerstattungen und Kostenumlagen	0,00	0,00	0,00	0,00	0,00	0,00
8.	Zinsen und ähnliche Finanzerträge	0,00	0,00	0,00	0,00	0,00	0,00
9.	aktivierte Eigenleistungen	0,00	0,00	0,00	0,00	0,00	0,00
10.	Bestandsveränderungen	0,00	0,00	0,00	0,00	0,00	0,00
11.	sonstige ordentliche Erträge	0,00	0,00	0,00	0,00	0,00	0,00
<b>12.</b>	<b>= Summe ordentliche Erträge</b>	<b>0,00</b>	<b>0,00</b>	<b>0,00</b>	<b>0,00</b>	<b>0,00</b>	<b>0,00</b>
	<b>Ordentliche Aufwendungen</b>						
13.	Aufwendungen für aktives Personal	0,00	0,00	0,00	0,00	0,00	0,00
14.	Aufwendungen für Versorgung	0,00	0,00	0,00	0,00	0,00	0,00
15.	Aufwendungen für Sach- und Dienstleistungen	0,00	0,00	0,00	0,00	0,00	0,00
16.	Abschreibungen	0,00	0,00	0,00	0,00	0,00	0,00
17.	Zinsen und ähnliche Aufwendungen	0,00	0,00	0,00	0,00	0,00	0,00
18.	Transferaufwendungen	78.933,33	95.500,00	0,00	0,00	0,00	0,00
19.	sonstige ordentliche Aufwendungen	0,00	0,00	95.500,00	95.500,00	95.500,00	95.500,00
<b>20.</b>	<b>= Summe ordentliche Aufwendungen</b>	<b>78.933,33</b>	<b>95.500,00</b>	<b>95.500,00</b>	<b>95.500,00</b>	<b>95.500,00</b>	<b>95.500,00</b>
<b>21.</b>	<b>ordentliches Ergebnis</b>	<b>-78.933,33</b>	<b>-95.500,00</b>	<b>-95.500,00</b>	<b>-95.500,00</b>	<b>-95.500,00</b>	<b>-95.500,00</b>
22.	außerordentliche Erträge	0,00	0,00	0,00	0,00	0,00	0,00
23.	außerordentliche Aufwendungen	0,00	0,00	0,00	0,00	0,00	0,00
<b>24.</b>	<b>außerordentliches Ergebnis</b>	<b>0,00</b>	<b>0,00</b>	<b>0,00</b>	<b>0,00</b>	<b>0,00</b>	<b>0,00</b>
<b>25.</b>	<b>Jahresergebnis</b>	<b>-78.933,33</b>	<b>-95.500,00</b>	<b>-95.500,00</b>	<b>-95.500,00</b>	<b>-95.500,00</b>	<b>-95.500,00</b>
26.	Erträge aus internen Leistungsbeziehungen	0,00	0,00	0,00	0,00	0,00	0,00
27.	Aufwendungen aus internen Leistungsbeziehungen	0,00	0,00	0,00	0,00	0,00	0,00
28.	Saldo aus internen Leistungsbeziehungen	0,00	0,00	0,00	0,00	0,00	0,00
<b>29.</b>	<b>Ergebnis unter Berücksichtigung der internen Leistungsbeziehungen</b>	<b>-78.933,33</b>	<b>-95.500,00</b>	<b>-95.500,00</b>	<b>-95.500,00</b>	<b>-95.500,00</b>	<b>-95.500,00</b>

## Haushaltsplan 2017 - Gemeinde Wietmarschen

<b>Teilfinanzhaushalt Produkt 26310 Musikschulen</b>							
Wietmarschen							
Nr.	Bezeichnung	Ergebnis 2015	Ansatz 2016	Ansatz 2017	Plan 2018	Plan 2019	Plan 2020
	<b>Einzahlungen aus laufender Verwaltungstätigkeit</b>						
1.	Steuern und ähnliche Abgaben	0,00	0,00	0,00	0,00	0,00	0,00
2.	Zuwendungen und allgemeine Umlagen	0,00	0,00	0,00	0,00	0,00	0,00
3.	sonstige Transfereinzahlungen	0,00	0,00	0,00	0,00	0,00	0,00
4.	öffentlich-rechtliche Entgelte	0,00	0,00	0,00	0,00	0,00	0,00
5.	privatrechtliche Entgelte	0,00	0,00	0,00	0,00	0,00	0,00
6.	Kostenerstattungen und Kostenumlagen	0,00	0,00	0,00	0,00	0,00	0,00
7.	Zinsen und ähnliche Einzahlungen	0,00	0,00	0,00	0,00	0,00	0,00
8.	Einzahlungen aus der Veräußerung geringwertiger Vermögensgegenstände	0,00	0,00	0,00	0,00	0,00	0,00
9.	sonstige haushaltswirksame Einzahlungen	0,00	0,00	0,00	0,00	0,00	0,00
<b>10.</b>	<b>= Summe der Einzahlungen aus lfd. Verwaltungstätigkeit</b>	<b>0,00</b>	<b>0,00</b>	<b>0,00</b>	<b>0,00</b>	<b>0,00</b>	<b>0,00</b>
	<b>Auszahlungen aus lfd. Verwaltungstätigkeit</b>						
11.	Auszahlungen für aktives Personal	0,00	0,00	0,00	0,00	0,00	0,00
12.	Auszahlungen für Versorgung	0,00	0,00	0,00	0,00	0,00	0,00
13.	Auszahlungen für Sach- und Dienstleistungen u.geringwertige Vermögensgegenstände	0,00	0,00	0,00	0,00	0,00	0,00
14.	Zinsen und ähnliche Auszahlungen	0,00	0,00	0,00	0,00	0,00	0,00
15.	Transferauszahlungen	84.761,74	95.500,00	0,00	0,00	0,00	0,00
16.	sonstige haushaltswirksame Auszahlungen	0,00	0,00	95.500,00	95.500,00	95.500,00	95.500,00
<b>17.</b>	<b>= Summe der Auszahlungen aus lfd. Verwaltungstätigkeit</b>	<b>84.761,74</b>	<b>95.500,00</b>	<b>95.500,00</b>	<b>95.500,00</b>	<b>95.500,00</b>	<b>95.500,00</b>
<b>18.</b>	<b>Saldo aus lfd. Verwaltungstätigkeit</b>	<b>-84.761,74</b>	<b>-95.500,00</b>	<b>-95.500,00</b>	<b>-95.500,00</b>	<b>-95.500,00</b>	<b>-95.500,00</b>
	<b>Einzahlungen für Investitionstätigkeit</b>						
19.	Zuwendungen für Investitionstätigkeit	0,00	0,00	0,00	0,00	0,00	0,00
20.	Beiträge u. ä. Entgelte für Investitionstätigkeit	0,00	0,00	0,00	0,00	0,00	0,00
21.	Veräußerung von Sachvermögen	0,00	0,00	0,00	0,00	0,00	0,00
22.	Veräußerung von Finanzvermögensanlagen	0,00	0,00	0,00	0,00	0,00	0,00
23.	sonstige Investitionstätigkeit	0,00	0,00	0,00	0,00	0,00	0,00
<b>24.</b>	<b>= Summe der Einzahlungen für Investitionstätigkeit</b>	<b>0,00</b>	<b>0,00</b>	<b>0,00</b>	<b>0,00</b>	<b>0,00</b>	<b>0,00</b>
	<b>Auszahlungen für Investitionstätigkeit</b>						
25.	Erwerb von Grundstücken und Gebäuden	0,00	0,00	0,00	0,00	0,00	0,00
26.	Baumaßnahmen	0,00	0,00	0,00	0,00	0,00	0,00
27.	Erwerb von beweglichem Sachvermögen	0,00	0,00	0,00	0,00	0,00	0,00
28.	Erwerb von Finanzvermögensanlagen	0,00	0,00	0,00	0,00	0,00	0,00
29.	Aktivierbare Zuwendungen	0,00	0,00	0,00	0,00	0,00	0,00
30.	Sonstige Investitionstätigkeit	0,00	0,00	0,00	0,00	0,00	0,00
<b>31.</b>	<b>= Summe der Auszahlungen für Investitionstätigkeit</b>	<b>0,00</b>	<b>0,00</b>	<b>0,00</b>	<b>0,00</b>	<b>0,00</b>	<b>0,00</b>
<b>32.</b>	<b>Saldo aus Investitionstätigkeit</b>	<b>0,00</b>	<b>0,00</b>	<b>0,00</b>	<b>0,00</b>	<b>0,00</b>	<b>0,00</b>
<b>33.</b>	<b>Finanzmittel-Überschuss/ -Fehlbetrag</b>	<b>-84.761,74</b>	<b>-95.500,00</b>	<b>-95.500,00</b>	<b>-95.500,00</b>	<b>-95.500,00</b>	<b>-95.500,00</b>

## Haushaltsplan 2017 - Gemeinde Wietmarschen

<b>Teilfinanzhaushalt Produkt 26310 Musikschulen</b>							
Wietmarschen							
Nr.	Bezeichnung	Ergebnis 2015	Ansatz 2016	Ansatz 2017	Plan 2018	Plan 2019	Plan 2020
	<b>Ein-, Auszahlungen aus Finanzierungstätigkeit</b>						
34.	Aufnahme von Krediten und inneren Darlehen für Investitionstätigkeit	0,00	0,00	0,00	0,00	0,00	0,00
35.	Tilgung von Krediten u. Rückzahlung von inneren Darlehen f.Investitionstätigkeit	0,00	0,00	0,00	0,00	0,00	0,00
<b>36.</b>	<b>Saldo aus Finanzierungstätigkeit</b>	<b>0,00</b>	<b>0,00</b>	<b>0,00</b>	<b>0,00</b>	<b>0,00</b>	<b>0,00</b>
<b>37.</b>	<b>Finanzmittelveränderung</b>	<b>-84.761,74</b>	<b>-95.500,00</b>	<b>-95.500,00</b>	<b>-95.500,00</b>	<b>-95.500,00</b>	<b>-95.500,00</b>



## Haushaltsplan 2017 - Gemeinde Wietmarschen

<b>Produktbeschreibung Produkt 28110 Heimat- und Kulturpflege</b>		
Wietmarschen		
<b>Produktbereich</b>	28	Kultur und Wissenschaft
<b>Produktgruppe</b>	281	Heimat- und sonstige Kulturpflege
<b>Produkt</b>	28110	Heimat- und Kulturpflege
<b>Verantwortliche Person</b>		
Martin Osseforth		
<b>Kurzbeschreibung</b>		
Unterstützung und Förderung der Heimat- und Kulturvereine		
<b>Leistungsumfang</b>		
Bereitstellung und Unterhaltung der Heimathäuser, Mitgliedschaft und Zuschüsse für Vereine und Verbände, Unterstützung kultureller Veranstaltungen, Förderung der Brauchtumspflege		

## Haushaltsplan 2017 - Gemeinde Wietmarschen

<b>Teilergebnishaushalt Produkt 28110 Heimat- und Kulturpflege</b>							
Wietmarschen							
Nr.	Bezeichnung	Ergebnis 2015	Ansatz 2016	Ansatz 2017	Plan 2018	Plan 2019	Plan 2020
	<b>Ordentliche Erträge</b>						
1.	Steuern und ähnliche Abgaben	0,00	0,00	0,00	0,00	0,00	0,00
2.	Zuwendungen und allgemeine Umlagen	2.500,00	0,00	0,00	0,00	0,00	0,00
3.	Auflösungserträge aus Sonderposten	0,00	0,00	0,00	0,00	0,00	0,00
4.	sonstige Transfererträge	0,00	0,00	0,00	0,00	0,00	0,00
5.	öffentlich-rechtliche Entgelte	0,00	0,00	0,00	0,00	0,00	0,00
6.	privatrechtliche Entgelte	0,00	0,00	0,00	0,00	0,00	0,00
7.	Kostenerstattungen und Kostenumlagen	0,00	0,00	0,00	0,00	0,00	0,00
8.	Zinsen und ähnliche Finanzerträge	0,00	0,00	0,00	0,00	0,00	0,00
9.	aktivierte Eigenleistungen	0,00	0,00	0,00	0,00	0,00	0,00
10.	Bestandsveränderungen	0,00	0,00	0,00	0,00	0,00	0,00
11.	sonstige ordentliche Erträge	0,00	0,00	0,00	0,00	0,00	0,00
<b>12.</b>	<b>= Summe ordentliche Erträge</b>	<b>2.500,00</b>	<b>0,00</b>	<b>0,00</b>	<b>0,00</b>	<b>0,00</b>	<b>0,00</b>
	<b>Ordentliche Aufwendungen</b>						
13.	Aufwendungen für aktives Personal	0,00	0,00	0,00	0,00	0,00	0,00
14.	Aufwendungen für Versorgung	0,00	0,00	0,00	0,00	0,00	0,00
15.	Aufwendungen für Sach- und Dienstleistungen	12.737,40	13.900,00	15.800,00	15.800,00	15.800,00	15.800,00
16.	Abschreibungen	0,00	0,00	0,00	0,00	0,00	0,00
17.	Zinsen und ähnliche Aufwendungen	0,00	0,00	0,00	0,00	0,00	0,00
18.	Transferaufwendungen	9.523,88	10.000,00	10.000,00	10.000,00	10.000,00	10.000,00
19.	sonstige ordentliche Aufwendungen	127,20	300,00	300,00	300,00	300,00	300,00
<b>20.</b>	<b>= Summe ordentliche Aufwendungen</b>	<b>22.388,48</b>	<b>24.200,00</b>	<b>26.100,00</b>	<b>26.100,00</b>	<b>26.100,00</b>	<b>26.100,00</b>
<b>21.</b>	<b>ordentliches Ergebnis</b>	<b>-19.888,48</b>	<b>-24.200,00</b>	<b>-26.100,00</b>	<b>-26.100,00</b>	<b>-26.100,00</b>	<b>-26.100,00</b>
22.	außerordentliche Erträge	0,00	0,00	0,00	0,00	0,00	0,00
23.	außerordentliche Aufwendungen	0,00	0,00	0,00	0,00	0,00	0,00
<b>24.</b>	<b>außerordentliches Ergebnis</b>	<b>0,00</b>	<b>0,00</b>	<b>0,00</b>	<b>0,00</b>	<b>0,00</b>	<b>0,00</b>
<b>25.</b>	<b>Jahresergebnis</b>	<b>-19.888,48</b>	<b>-24.200,00</b>	<b>-26.100,00</b>	<b>-26.100,00</b>	<b>-26.100,00</b>	<b>-26.100,00</b>
26.	Erträge aus internen Leistungsbeziehungen	0,00	0,00	0,00	0,00	0,00	0,00
27.	Aufwendungen aus internen Leistungsbeziehungen	0,00	0,00	0,00	0,00	0,00	0,00
28.	Saldo aus internen Leistungsbeziehungen	0,00	0,00	0,00	0,00	0,00	0,00
<b>29.</b>	<b>Ergebnis unter Berücksichtigung der internen Leistungsbeziehungen</b>	<b>-19.888,48</b>	<b>-24.200,00</b>	<b>-26.100,00</b>	<b>-26.100,00</b>	<b>-26.100,00</b>	<b>-26.100,00</b>

## Haushaltsplan 2017 - Gemeinde Wietmarschen

<b>Teilfinanzhaushalt Produkt 28110 Heimat- und Kulturpflege</b>							
Wietmarschen							
Nr.	Bezeichnung	Ergebnis 2015	Ansatz 2016	Ansatz 2017	Plan 2018	Plan 2019	Plan 2020
	<b>Einzahlungen aus laufender Verwaltungstätigkeit</b>						
1.	Steuern und ähnliche Abgaben	0,00	0,00	0,00	0,00	0,00	0,00
2.	Zuwendungen und allgemeine Umlagen	2.500,00	0,00	0,00	0,00	0,00	0,00
3.	sonstige Transfereinzahlungen	0,00	0,00	0,00	0,00	0,00	0,00
4.	öffentlich-rechtliche Entgelte	0,00	0,00	0,00	0,00	0,00	0,00
5.	privatrechtliche Entgelte	0,00	0,00	0,00	0,00	0,00	0,00
6.	Kostenerstattungen und Kostenumlagen	0,00	0,00	0,00	0,00	0,00	0,00
7.	Zinsen und ähnliche Einzahlungen	0,00	0,00	0,00	0,00	0,00	0,00
8.	Einzahlungen aus der Veräußerung geringwertiger Vermögensgegenstände	0,00	0,00	0,00	0,00	0,00	0,00
9.	sonstige haushaltswirksame Einzahlungen	0,00	0,00	0,00	0,00	0,00	0,00
<b>10.</b>	<b>= Summe der Einzahlungen aus lfd. Verwaltungstätigkeit</b>	<b>2.500,00</b>	<b>0,00</b>	<b>0,00</b>	<b>0,00</b>	<b>0,00</b>	<b>0,00</b>
	<b>Auszahlungen aus lfd. Verwaltungstätigkeit</b>						
11.	Auszahlungen für aktives Personal	0,00	0,00	0,00	0,00	0,00	0,00
12.	Auszahlungen für Versorgung	0,00	0,00	0,00	0,00	0,00	0,00
13.	Auszahlungen für Sach- und Dienstleistungen u.geringwertige Vermögensgegenstände	11.811,89	13.900,00	15.800,00	15.800,00	15.800,00	15.800,00
14.	Zinsen und ähnliche Auszahlungen	0,00	0,00	0,00	0,00	0,00	0,00
15.	Transferauszahlungen	9.579,14	10.000,00	10.000,00	10.000,00	10.000,00	10.000,00
16.	sonstige haushaltswirksame Auszahlungen	132,95	300,00	300,00	300,00	300,00	300,00
<b>17.</b>	<b>= Summe der Auszahlungen aus lfd. Verwaltungstätigkeit</b>	<b>21.523,98</b>	<b>24.200,00</b>	<b>26.100,00</b>	<b>26.100,00</b>	<b>26.100,00</b>	<b>26.100,00</b>
<b>18.</b>	<b>Saldo aus lfd. Verwaltungstätigkeit</b>	<b>-19.023,98</b>	<b>-24.200,00</b>	<b>-26.100,00</b>	<b>-26.100,00</b>	<b>-26.100,00</b>	<b>-26.100,00</b>
	<b>Einzahlungen für Investitionstätigkeit</b>						
19.	Zuwendungen für Investitionstätigkeit	0,00	0,00	0,00	0,00	0,00	0,00
20.	Beiträge u. ä. Entgelte für Investitionstätigkeit	0,00	0,00	0,00	0,00	0,00	0,00
21.	Veräußerung von Sachvermögen	0,00	0,00	0,00	0,00	0,00	0,00
22.	Veräußerung von Finanzvermögensanlagen	0,00	0,00	0,00	0,00	0,00	0,00
23.	sonstige Investitionstätigkeit	0,00	0,00	0,00	0,00	0,00	0,00
<b>24.</b>	<b>= Summe der Einzahlungen für Investitionstätigkeit</b>	<b>0,00</b>	<b>0,00</b>	<b>0,00</b>	<b>0,00</b>	<b>0,00</b>	<b>0,00</b>
	<b>Auszahlungen für Investitionstätigkeit</b>						
25.	Erwerb von Grundstücken und Gebäuden	0,00	0,00	0,00	0,00	0,00	0,00
26.	Baumaßnahmen	0,00	0,00	0,00	0,00	0,00	0,00
27.	Erwerb von beweglichem Sachvermögen	0,00	0,00	0,00	0,00	0,00	0,00
28.	Erwerb von Finanzvermögensanlagen	0,00	0,00	0,00	0,00	0,00	0,00
29.	Aktivierbare Zuwendungen	4.603,25	4.500,00	4.500,00	4.500,00	4.500,00	4.500,00
30.	Sonstige Investitionstätigkeit	0,00	0,00	0,00	0,00	0,00	0,00
<b>31.</b>	<b>= Summe der Auszahlungen für Investitionstätigkeit</b>	<b>4.603,25</b>	<b>4.500,00</b>	<b>4.500,00</b>	<b>4.500,00</b>	<b>4.500,00</b>	<b>4.500,00</b>
<b>32.</b>	<b>Saldo aus Investitionstätigkeit</b>	<b>-4.603,25</b>	<b>-4.500,00</b>	<b>-4.500,00</b>	<b>-4.500,00</b>	<b>-4.500,00</b>	<b>-4.500,00</b>
<b>33.</b>	<b>Finanzmittel-Überschuss/ -Fehlbetrag</b>	<b>-23.627,23</b>	<b>-28.700,00</b>	<b>-30.600,00</b>	<b>-30.600,00</b>	<b>-30.600,00</b>	<b>-30.600,00</b>

## Haushaltsplan 2017 - Gemeinde Wietmarschen

<b>Teilfinanzhaushalt Produkt 28110 Heimat- und Kulturpflege</b>							
Wietmarschen							
Nr.	Bezeichnung	Ergebnis 2015	Ansatz 2016	Ansatz 2017	Plan 2018	Plan 2019	Plan 2020
	<b>Ein-, Auszahlungen aus Finanzierungstätigkeit</b>						
34.	Aufnahme von Krediten und inneren Darlehen für Investitionstätigkeit	0,00	0,00	0,00	0,00	0,00	0,00
35.	Tilgung von Krediten u. Rückzahlung von inneren Darlehen f.Investitionstätigkeit	0,00	0,00	0,00	0,00	0,00	0,00
<b>36.</b>	<b>Saldo aus Finanzierungstätigkeit</b>	<b>0,00</b>	<b>0,00</b>	<b>0,00</b>	<b>0,00</b>	<b>0,00</b>	<b>0,00</b>
<b>37.</b>	<b>Finanzmittelveränderung</b>	<b>-23.627,23</b>	<b>-28.700,00</b>	<b>-30.600,00</b>	<b>-30.600,00</b>	<b>-30.600,00</b>	<b>-30.600,00</b>

## Haushaltsplan 2017 - Gemeinde Wietmarschen

### Produktbeschreibung Produkt 36220 Förderung der Jugendarbeit

Wietmarschen

<b>Produktbereich</b>	36	Kinder-, Jugend- und Familienhilfe
<b>Produktgruppe</b>	362	Jugendarbeit
<b>Produkt</b>	36220	Förderung der Jugendarbeit

#### Verantwortliche Person

Martin Osseforth

#### Kurzbeschreibung

Durchführung und Betreuung von Kinder- und Jugendveranstaltungen und sonstigen Maßnahmen

#### Leistungsumfang

Aufstellung und Betreuung der Ferienpässe, Ferienbetreuung, Jugenderholungspflege- und Freizeithilfen durch die Jugendpflegerin

## Haushaltsplan 2017 - Gemeinde Wietmarschen

<b>Teilergebnishaushalt Produkt 36220 Förderung der Jugendarbeit</b>							
Wietmarschen							
Nr.	Bezeichnung	Ergebnis 2015	Ansatz 2016	Ansatz 2017	Plan 2018	Plan 2019	Plan 2020
	<b>Ordentliche Erträge</b>						
1.	Steuern und ähnliche Abgaben	0,00	0,00	0,00	0,00	0,00	0,00
2.	Zuwendungen und allgemeine Umlagen	0,00	0,00	0,00	0,00	0,00	0,00
3.	Auflösungserträge aus Sonderposten	0,00	0,00	0,00	0,00	0,00	0,00
4.	sonstige Transfererträge	0,00	0,00	0,00	0,00	0,00	0,00
5.	öffentlich-rechtliche Entgelte	0,00	0,00	0,00	0,00	0,00	0,00
6.	privatrechtliche Entgelte	8.648,60	4.500,00	8.000,00	8.000,00	8.000,00	8.000,00
7.	Kostenerstattungen und Kostenumlagen	0,00	0,00	0,00	0,00	0,00	0,00
8.	Zinsen und ähnliche Finanzerträge	0,00	0,00	0,00	0,00	0,00	0,00
9.	aktivierte Eigenleistungen	0,00	0,00	0,00	0,00	0,00	0,00
10.	Bestandsveränderungen	0,00	0,00	0,00	0,00	0,00	0,00
11.	sonstige ordentliche Erträge	0,00	0,00	0,00	0,00	0,00	0,00
<b>12.</b>	<b>= Summe ordentliche Erträge</b>	<b>8.648,60</b>	<b>4.500,00</b>	<b>8.000,00</b>	<b>8.000,00</b>	<b>8.000,00</b>	<b>8.000,00</b>
	<b>Ordentliche Aufwendungen</b>						
13.	Aufwendungen für aktives Personal	54.602,50	59.600,00	61.100,00	62.300,00	63.600,00	64.600,00
14.	Aufwendungen für Versorgung	0,00	0,00	0,00	0,00	0,00	0,00
15.	Aufwendungen für Sach- und Dienstleistungen	13.163,90	8.500,00	13.500,00	13.500,00	13.500,00	13.500,00
16.	Abschreibungen	0,00	0,00	0,00	0,00	0,00	0,00
17.	Zinsen und ähnliche Aufwendungen	0,00	0,00	0,00	0,00	0,00	0,00
18.	Transferaufwendungen	25.804,76	23.200,00	26.200,00	26.200,00	26.200,00	26.200,00
19.	sonstige ordentliche Aufwendungen	579,01	2.100,00	1.200,00	1.200,00	1.200,00	1.200,00
<b>20.</b>	<b>= Summe ordentliche Aufwendungen</b>	<b>94.150,17</b>	<b>93.400,00</b>	<b>102.000,00</b>	<b>103.200,00</b>	<b>104.500,00</b>	<b>105.500,00</b>
<b>21.</b>	<b>ordentliches Ergebnis</b>	<b>-85.501,57</b>	<b>-88.900,00</b>	<b>-94.000,00</b>	<b>-95.200,00</b>	<b>-96.500,00</b>	<b>-97.500,00</b>
22.	außerordentliche Erträge	0,00	0,00	0,00	0,00	0,00	0,00
23.	außerordentliche Aufwendungen	0,00	0,00	0,00	0,00	0,00	0,00
<b>24.</b>	<b>außerordentliches Ergebnis</b>	<b>0,00</b>	<b>0,00</b>	<b>0,00</b>	<b>0,00</b>	<b>0,00</b>	<b>0,00</b>
<b>25.</b>	<b>Jahresergebnis</b>	<b>-85.501,57</b>	<b>-88.900,00</b>	<b>-94.000,00</b>	<b>-95.200,00</b>	<b>-96.500,00</b>	<b>-97.500,00</b>
26.	Erträge aus internen Leistungsbeziehungen	0,00	0,00	0,00	0,00	0,00	0,00
27.	Aufwendungen aus internen Leistungsbeziehungen	0,00	0,00	0,00	0,00	0,00	0,00
28.	Saldo aus internen Leistungsbeziehungen	0,00	0,00	0,00	0,00	0,00	0,00
<b>29.</b>	<b>Ergebnis unter Berücksichtigung der internen Leistungsbeziehungen</b>	<b>-85.501,57</b>	<b>-88.900,00</b>	<b>-94.000,00</b>	<b>-95.200,00</b>	<b>-96.500,00</b>	<b>-97.500,00</b>

## Haushaltsplan 2017 - Gemeinde Wietmarschen

<b>Teilfinanzhaushalt Produkt 36220 Förderung der Jugendarbeit</b>							
Wietmarschen							
Nr.	Bezeichnung	Ergebnis 2015	Ansatz 2016	Ansatz 2017	Plan 2018	Plan 2019	Plan 2020
	<b>Einzahlungen aus laufender Verwaltungstätigkeit</b>						
1.	Steuern und ähnliche Abgaben	0,00	0,00	0,00	0,00	0,00	0,00
2.	Zuwendungen und allgemeine Umlagen	0,00	0,00	0,00	0,00	0,00	0,00
3.	sonstige Transfereinzahlungen	0,00	0,00	0,00	0,00	0,00	0,00
4.	öffentlich-rechtliche Entgelte	0,00	0,00	0,00	0,00	0,00	0,00
5.	privatrechtliche Entgelte	8.648,60	4.500,00	8.000,00	8.000,00	8.000,00	8.000,00
6.	Kostenerstattungen und Kostenumlagen	0,00	0,00	0,00	0,00	0,00	0,00
7.	Zinsen und ähnliche Einzahlungen	0,00	0,00	0,00	0,00	0,00	0,00
8.	Einzahlungen aus der Veräußerung geringwertiger Vermögensgegenstände	0,00	0,00	0,00	0,00	0,00	0,00
9.	sonstige haushaltswirksame Einzahlungen	0,00	0,00	0,00	0,00	0,00	0,00
<b>10.</b>	<b>= Summe der Einzahlungen aus lfd. Verwaltungstätigkeit</b>	<b>8.648,60</b>	<b>4.500,00</b>	<b>8.000,00</b>	<b>8.000,00</b>	<b>8.000,00</b>	<b>8.000,00</b>
	<b>Auszahlungen aus lfd. Verwaltungstätigkeit</b>						
11.	Auszahlungen für aktives Personal	54.602,50	59.600,00	61.100,00	62.300,00	63.600,00	64.600,00
12.	Auszahlungen für Versorgung	0,00	0,00	0,00	0,00	0,00	0,00
13.	Auszahlungen für Sach- und Dienstleistungen u.geringwertige Vermögensgegenstände	11.683,90	8.500,00	13.500,00	13.500,00	13.500,00	13.500,00
14.	Zinsen und ähnliche Auszahlungen	0,00	0,00	0,00	0,00	0,00	0,00
15.	Transferauszahlungen	25.825,96	23.200,00	26.200,00	26.200,00	26.200,00	26.200,00
16.	sonstige haushaltswirksame Auszahlungen	579,00	2.100,00	1.200,00	1.200,00	1.200,00	1.200,00
<b>17.</b>	<b>= Summe der Auszahlungen aus lfd. Verwaltungstätigkeit</b>	<b>92.691,36</b>	<b>93.400,00</b>	<b>102.000,00</b>	<b>103.200,00</b>	<b>104.500,00</b>	<b>105.500,00</b>
<b>18.</b>	<b>Saldo aus lfd. Verwaltungstätigkeit</b>	<b>-84.042,76</b>	<b>-88.900,00</b>	<b>-94.000,00</b>	<b>-95.200,00</b>	<b>-96.500,00</b>	<b>-97.500,00</b>
	<b>Einzahlungen für Investitionstätigkeit</b>						
19.	Zuwendungen für Investitionstätigkeit	0,00	0,00	0,00	0,00	0,00	0,00
20.	Beiträge u. ä. Entgelte für Investitionstätigkeit	0,00	0,00	0,00	0,00	0,00	0,00
21.	Veräußerung von Sachvermögen	0,00	0,00	0,00	0,00	0,00	0,00
22.	Veräußerung von Finanzvermögensanlagen	0,00	0,00	0,00	0,00	0,00	0,00
23.	sonstige Investitionstätigkeit	0,00	0,00	0,00	0,00	0,00	0,00
<b>24.</b>	<b>= Summe der Einzahlungen für Investitionstätigkeit</b>	<b>0,00</b>	<b>0,00</b>	<b>0,00</b>	<b>0,00</b>	<b>0,00</b>	<b>0,00</b>
	<b>Auszahlungen für Investitionstätigkeit</b>						
25.	Erwerb von Grundstücken und Gebäuden	0,00	0,00	0,00	0,00	0,00	0,00
26.	Baumaßnahmen	0,00	0,00	0,00	0,00	0,00	0,00
27.	Erwerb von beweglichem Sachvermögen	0,00	0,00	0,00	0,00	0,00	0,00
28.	Erwerb von Finanzvermögensanlagen	0,00	0,00	0,00	0,00	0,00	0,00
29.	Aktivierbare Zuwendungen	0,00	0,00	0,00	0,00	0,00	0,00
30.	Sonstige Investitionstätigkeit	0,00	0,00	0,00	0,00	0,00	0,00
<b>31.</b>	<b>= Summe der Auszahlungen für Investitionstätigkeit</b>	<b>0,00</b>	<b>0,00</b>	<b>0,00</b>	<b>0,00</b>	<b>0,00</b>	<b>0,00</b>
<b>32.</b>	<b>Saldo aus Investitionstätigkeit</b>	<b>0,00</b>	<b>0,00</b>	<b>0,00</b>	<b>0,00</b>	<b>0,00</b>	<b>0,00</b>
<b>33.</b>	<b>Finanzmittel-Überschuss/ -Fehlbetrag</b>	<b>-84.042,76</b>	<b>-88.900,00</b>	<b>-94.000,00</b>	<b>-95.200,00</b>	<b>-96.500,00</b>	<b>-97.500,00</b>

## Haushaltsplan 2017 - Gemeinde Wietmarschen

<b>Teilfinanzhaushalt Produkt 36220 Förderung der Jugendarbeit</b>							
Wietmarschen							
Nr.	Bezeichnung	Ergebnis 2015	Ansatz 2016	Ansatz 2017	Plan 2018	Plan 2019	Plan 2020
	<b>Ein-, Auszahlungen aus Finanzierungstätigkeit</b>						
34.	Aufnahme von Krediten und inneren Darlehen für Investitionstätigkeit	0,00	0,00	0,00	0,00	0,00	0,00
35.	Tilgung von Krediten u. Rückzahlung von inneren Darlehen f.Investitionstätigkeit	0,00	0,00	0,00	0,00	0,00	0,00
<b>36.</b>	<b>Saldo aus Finanzierungstätigkeit</b>	<b>0,00</b>	<b>0,00</b>	<b>0,00</b>	<b>0,00</b>	<b>0,00</b>	<b>0,00</b>
<b>37.</b>	<b>Finanzmittelveränderung</b>	<b>-84.042,76</b>	<b>-88.900,00</b>	<b>-94.000,00</b>	<b>-95.200,00</b>	<b>-96.500,00</b>	<b>-97.500,00</b>



## Haushaltsplan 2017 - Gemeinde Wietmarschen

<b>Produktbeschreibung Produkt 36510 Kindergärten, -tagesstätten</b>		
Wietmarschen		
<b>Produktbereich</b>	36	Kinder-, Jugend- und Familienhilfe
<b>Produktgruppe</b>	365	Tageseinrichtungen für Kinder
<b>Produkt</b>	36510	Kindergärten, -tagesstätten
<b>Verantwortliche Person</b>		
Martin Osseforth		
<b>Kurzbeschreibung</b>		
Unterstützung der kirchlichen Träger von Kindertageseinrichtungen Kath. Kirchengemeinde St. Antonius Lohne: Kindergarten St. Franziskus, Kindergarten St. Klara, Kindertagesstätte St. Elisabeth Kath. Kirchengemeinde St. Johannes Wietmarschen: Kindergarten St. Johannes, Kindergarten Edith-Stein Ev.-luth. Kirchengemeinde Füchtenfeld: Kindergarten Füchtenfeld Bezuschussung des Betriebskindergartens Landwehr Kids and Bytes für die vorgehaltenen öffentlichen Plätze		
<b>Leistungsumfang</b>		
Übernahme der ungedeckten Kosten der kirchlichen Kindertagesstätten, Erstellung der Kindergartenbedarfsplanung, Abstimmung der Elternbeiträge, Kindergartenbusbeförderung		

## Haushaltsplan 2017 - Gemeinde Wietmarschen

<b>Teilergebnishaushalt Produkt 36510 Kindergärten, -tagesstätten</b>							
Wietmarschen							
Nr.	Bezeichnung	Ergebnis 2015	Ansatz 2016	Ansatz 2017	Plan 2018	Plan 2019	Plan 2020
	<b>Ordentliche Erträge</b>						
1.	Steuern und ähnliche Abgaben	0,00	0,00	0,00	0,00	0,00	0,00
2.	Zuwendungen und allgemeine Umlagen	181.388,98	178.200,00	189.600,00	189.600,00	189.600,00	189.600,00
3.	Auflösungserträge aus Sonderposten	0,00	0,00	0,00	0,00	0,00	0,00
4.	sonstige Transfererträge	0,00	0,00	0,00	0,00	0,00	0,00
5.	öffentlich-rechtliche Entgelte	5.499,00	2.500,00	2.500,00	2.500,00	2.500,00	2.500,00
6.	privatrechtliche Entgelte	0,00	1.200,00	1.200,00	1.200,00	1.200,00	1.200,00
7.	Kostenerstattungen und Kostenumlagen	0,00	0,00	0,00	0,00	0,00	0,00
8.	Zinsen und ähnliche Finanzerträge	0,00	0,00	0,00	0,00	0,00	0,00
9.	aktivierte Eigenleistungen	0,00	0,00	0,00	0,00	0,00	0,00
10.	Bestandsveränderungen	0,00	0,00	0,00	0,00	0,00	0,00
11.	sonstige ordentliche Erträge	0,00	0,00	0,00	0,00	0,00	0,00
<b>12.</b>	<b>= Summe ordentliche Erträge</b>	<b>186.887,98</b>	<b>181.900,00</b>	<b>193.300,00</b>	<b>193.300,00</b>	<b>193.300,00</b>	<b>193.300,00</b>
	<b>Ordentliche Aufwendungen</b>						
13.	Aufwendungen für aktives Personal	16.081,53	18.700,00	19.000,00	19.000,00	19.000,00	19.000,00
14.	Aufwendungen für Versorgung	0,00	0,00	0,00	0,00	0,00	0,00
15.	Aufwendungen für Sach- und Dienstleistungen	41.281,47	47.900,00	47.900,00	47.900,00	47.900,00	47.900,00
16.	Abschreibungen	0,00	0,00	0,00	0,00	0,00	0,00
17.	Zinsen und ähnliche Aufwendungen	0,00	0,00	0,00	0,00	0,00	0,00
18.	Transferaufwendungen	881.307,33	1.115.000,00	1.390.000,00	1.455.000,00	1.500.000,00	1.545.000,00
19.	sonstige ordentliche Aufwendungen	33.513,26	32.500,00	44.500,00	44.500,00	44.500,00	44.500,00
<b>20.</b>	<b>= Summe ordentliche Aufwendungen</b>	<b>972.183,59</b>	<b>1.214.100,00</b>	<b>1.501.400,00</b>	<b>1.566.400,00</b>	<b>1.611.400,00</b>	<b>1.656.400,00</b>
<b>21.</b>	<b>ordentliches Ergebnis</b>	<b>-785.295,61</b>	<b>-1.032.200,00</b>	<b>-1.308.100,00</b>	<b>-1.373.100,00</b>	<b>-1.418.100,00</b>	<b>-1.463.100,00</b>
22.	außerordentliche Erträge	0,00	0,00	0,00	0,00	0,00	0,00
23.	außerordentliche Aufwendungen	0,00	0,00	0,00	0,00	0,00	0,00
<b>24.</b>	<b>außerordentliches Ergebnis</b>	<b>0,00</b>	<b>0,00</b>	<b>0,00</b>	<b>0,00</b>	<b>0,00</b>	<b>0,00</b>
<b>25.</b>	<b>Jahresergebnis</b>	<b>-785.295,61</b>	<b>-1.032.200,00</b>	<b>-1.308.100,00</b>	<b>-1.373.100,00</b>	<b>-1.418.100,00</b>	<b>-1.463.100,00</b>
26.	Erträge aus internen Leistungsbeziehungen	0,00	0,00	0,00	0,00	0,00	0,00
27.	Aufwendungen aus internen Leistungsbeziehungen	0,00	0,00	0,00	0,00	0,00	0,00
28.	Saldo aus internen Leistungsbeziehungen	0,00	0,00	0,00	0,00	0,00	0,00
<b>29.</b>	<b>Ergebnis unter Berücksichtigung der internen Leistungsbeziehungen</b>	<b>-785.295,61</b>	<b>-1.032.200,00</b>	<b>-1.308.100,00</b>	<b>-1.373.100,00</b>	<b>-1.418.100,00</b>	<b>-1.463.100,00</b>

## Haushaltsplan 2017 - Gemeinde Wietmarschen

<b>Teilfinanzhaushalt Produkt 36510 Kindergärten, -tagesstätten</b>							
Wietmarschen							
Nr.	Bezeichnung	Ergebnis 2015	Ansatz 2016	Ansatz 2017	Plan 2018	Plan 2019	Plan 2020
	<b>Einzahlungen aus laufender Verwaltungstätigkeit</b>						
1.	Steuern und ähnliche Abgaben	0,00	0,00	0,00	0,00	0,00	0,00
2.	Zuwendungen und allgemeine Umlagen	265.708,98	178.200,00	189.600,00	189.600,00	189.600,00	189.600,00
3.	sonstige Transfereinzahlungen	0,00	0,00	0,00	0,00	0,00	0,00
4.	öffentlich-rechtliche Entgelte	5.499,00	2.500,00	2.500,00	2.500,00	2.500,00	2.500,00
5.	privatrechtliche Entgelte	0,00	1.200,00	1.200,00	1.200,00	1.200,00	1.200,00
6.	Kostenerstattungen und Kostenumlagen	0,00	0,00	0,00	0,00	0,00	0,00
7.	Zinsen und ähnliche Einzahlungen	0,00	0,00	0,00	0,00	0,00	0,00
8.	Einzahlungen aus der Veräußerung geringwertiger Vermögensgegenstände	0,00	0,00	0,00	0,00	0,00	0,00
9.	sonstige haushaltswirksame Einzahlungen	0,00	0,00	0,00	0,00	0,00	0,00
<b>10.</b>	<b>= Summe der Einzahlungen aus lfd. Verwaltungstätigkeit</b>	<b>271.207,98</b>	<b>181.900,00</b>	<b>193.300,00</b>	<b>193.300,00</b>	<b>193.300,00</b>	<b>193.300,00</b>
	<b>Auszahlungen aus lfd. Verwaltungstätigkeit</b>						
11.	Auszahlungen für aktives Personal	16.081,53	18.700,00	19.000,00	19.000,00	19.000,00	19.000,00
12.	Auszahlungen für Versorgung	0,00	0,00	0,00	0,00	0,00	0,00
13.	Auszahlungen für Sach- und Dienstleistungen u. geringwertige Vermögensgegenstände	39.805,33	47.900,00	47.900,00	47.900,00	47.900,00	47.900,00
14.	Zinsen und ähnliche Auszahlungen	0,00	0,00	0,00	0,00	0,00	0,00
15.	Transferauszahlungen	869.029,65	1.115.000,00	1.390.000,00	1.455.000,00	1.500.000,00	1.545.000,00
16.	sonstige haushaltswirksame Auszahlungen	33.900,71	32.500,00	44.500,00	44.500,00	44.500,00	44.500,00
<b>17.</b>	<b>= Summe der Auszahlungen aus lfd. Verwaltungstätigkeit</b>	<b>958.817,22</b>	<b>1.214.100,00</b>	<b>1.501.400,00</b>	<b>1.566.400,00</b>	<b>1.611.400,00</b>	<b>1.656.400,00</b>
<b>18.</b>	<b>Saldo aus lfd. Verwaltungstätigkeit</b>	<b>-687.609,24</b>	<b>-1.032.200,00</b>	<b>-1.308.100,00</b>	<b>-1.373.100,00</b>	<b>-1.418.100,00</b>	<b>-1.463.100,00</b>
	<b>Einzahlungen für Investitionstätigkeit</b>						
19.	Zuwendungen für Investitionstätigkeit	184.725,00	0,00	0,00	0,00	0,00	0,00
20.	Beiträge u. ä. Entgelte für Investitionstätigkeit	0,00	0,00	0,00	0,00	0,00	0,00
21.	Veräußerung von Sachvermögen	0,00	0,00	0,00	0,00	0,00	0,00
22.	Veräußerung von Finanzvermögensanlagen	0,00	0,00	0,00	0,00	0,00	0,00
23.	sonstige Investitionstätigkeit	0,00	0,00	0,00	0,00	0,00	0,00
<b>24.</b>	<b>= Summe der Einzahlungen für Investitionstätigkeit</b>	<b>184.725,00</b>	<b>0,00</b>	<b>0,00</b>	<b>0,00</b>	<b>0,00</b>	<b>0,00</b>
	<b>Auszahlungen für Investitionstätigkeit</b>						
25.	Erwerb von Grundstücken und Gebäuden	0,00	0,00	0,00	0,00	0,00	0,00
26.	Baumaßnahmen	0,00	0,00	0,00	0,00	0,00	0,00
27.	Erwerb von beweglichem Sachvermögen	0,00	0,00	0,00	0,00	0,00	0,00
28.	Erwerb von Finanzvermögensanlagen	0,00	0,00	0,00	0,00	0,00	0,00
29.	Aktivierbare Zuwendungen	0,00	210.000,00	0,00	0,00	0,00	0,00
30.	Sonstige Investitionstätigkeit	369.450,00	0,00	0,00	0,00	0,00	0,00
<b>31.</b>	<b>= Summe der Auszahlungen für Investitionstätigkeit</b>	<b>369.450,00</b>	<b>210.000,00</b>	<b>0,00</b>	<b>0,00</b>	<b>0,00</b>	<b>0,00</b>
<b>32.</b>	<b>Saldo aus Investitionstätigkeit</b>	<b>-184.725,00</b>	<b>-210.000,00</b>	<b>0,00</b>	<b>0,00</b>	<b>0,00</b>	<b>0,00</b>
<b>33.</b>	<b>Finanzmittel-Überschuss/ -Fehlbetrag</b>	<b>-872.334,24</b>	<b>-1.242.200,00</b>	<b>-1.308.100,00</b>	<b>-1.373.100,00</b>	<b>-1.418.100,00</b>	<b>-1.463.100,00</b>

## Haushaltsplan 2017 - Gemeinde Wietmarschen

<b>Teilfinanzhaushalt Produkt 36510 Kindergärten, -tagesstätten</b>							
Wietmarschen							
Nr.	Bezeichnung	Ergebnis 2015	Ansatz 2016	Ansatz 2017	Plan 2018	Plan 2019	Plan 2020
	<b>Ein-, Auszahlungen aus Finanzierungstätigkeit</b>						
34.	Aufnahme von Krediten und inneren Darlehen für Investitionstätigkeit	0,00	0,00	0,00	0,00	0,00	0,00
35.	Tilgung von Krediten u. Rückzahlung von inneren Darlehen f.Investitionstätigkeit	0,00	0,00	0,00	0,00	0,00	0,00
<b>36.</b>	<b>Saldo aus Finanzierungstätigkeit</b>	<b>0,00</b>	<b>0,00</b>	<b>0,00</b>	<b>0,00</b>	<b>0,00</b>	<b>0,00</b>
<b>37.</b>	<b>Finanzmittelveränderung</b>	<b>-872.334,24</b>	<b>-1.242.200,00</b>	<b>-1.308.100,00</b>	<b>-1.373.100,00</b>	<b>-1.418.100,00</b>	<b>-1.463.100,00</b>

## Haushaltsplan 2017 - Gemeinde Wietmarschen

<b>Produktbeschreibung Produkt 36610 Einrichtungen der Jugendarbeit</b>		
Wietmarschen		
<b>Produktbereich</b>	36	Kinder-, Jugend- und Familienhilfe
<b>Produktgruppe</b>	366	Einrichtungen der Jugendarbeit
<b>Produkt</b>	36610	Einrichtungen der Jugendarbeit
<b>Verantwortliche Person</b>		
Martin Osseforth		
<b>Kurzbeschreibung</b>		
Bereitstellung von Räumlichkeiten für die "Unabhängigen Jugendtreffs"		
<b>Leistungsumfang</b>		
Betreuung und Unterhaltung der UJT im OT Lohne und Wietmarschen		

## Haushaltsplan 2017 - Gemeinde Wietmarschen

<b>Teilergebnishaushalt Produkt 36610 Einrichtungen der Jugendarbeit</b>							
Wietmarschen							
Nr.	Bezeichnung	Ergebnis 2015	Ansatz 2016	Ansatz 2017	Plan 2018	Plan 2019	Plan 2020
	<b>Ordentliche Erträge</b>						
1.	Steuern und ähnliche Abgaben	0,00	0,00	0,00	0,00	0,00	0,00
2.	Zuwendungen und allgemeine Umlagen	0,00	0,00	0,00	0,00	0,00	0,00
3.	Auflösungserträge aus Sonderposten	0,00	0,00	0,00	0,00	0,00	0,00
4.	sonstige Transfererträge	0,00	0,00	0,00	0,00	0,00	0,00
5.	öffentlich-rechtliche Entgelte	0,00	0,00	0,00	0,00	0,00	0,00
6.	privatrechtliche Entgelte	1.142,70	0,00	0,00	0,00	0,00	0,00
7.	Kostenerstattungen und Kostenumlagen	0,00	0,00	0,00	0,00	0,00	0,00
8.	Zinsen und ähnliche Finanzerträge	0,00	0,00	0,00	0,00	0,00	0,00
9.	aktivierte Eigenleistungen	0,00	0,00	0,00	0,00	0,00	0,00
10.	Bestandsveränderungen	0,00	0,00	0,00	0,00	0,00	0,00
11.	sonstige ordentliche Erträge	0,00	0,00	0,00	0,00	0,00	0,00
<b>12.</b>	<b>= Summe ordentliche Erträge</b>	<b>1.142,70</b>	<b>0,00</b>	<b>0,00</b>	<b>0,00</b>	<b>0,00</b>	<b>0,00</b>
	<b>Ordentliche Aufwendungen</b>						
13.	Aufwendungen für aktives Personal	0,00	0,00	0,00	0,00	0,00	0,00
14.	Aufwendungen für Versorgung	0,00	0,00	0,00	0,00	0,00	0,00
15.	Aufwendungen für Sach- und Dienstleistungen	9.987,31	15.000,00	15.000,00	15.000,00	15.000,00	15.000,00
16.	Abschreibungen	0,00	0,00	0,00	0,00	0,00	0,00
17.	Zinsen und ähnliche Aufwendungen	0,00	0,00	0,00	0,00	0,00	0,00
18.	Transferaufwendungen	0,00	0,00	0,00	0,00	0,00	0,00
19.	sonstige ordentliche Aufwendungen	642,62	900,00	900,00	900,00	900,00	900,00
<b>20.</b>	<b>= Summe ordentliche Aufwendungen</b>	<b>10.629,93</b>	<b>15.900,00</b>	<b>15.900,00</b>	<b>15.900,00</b>	<b>15.900,00</b>	<b>15.900,00</b>
<b>21.</b>	<b>ordentliches Ergebnis</b>	<b>-9.487,23</b>	<b>-15.900,00</b>	<b>-15.900,00</b>	<b>-15.900,00</b>	<b>-15.900,00</b>	<b>-15.900,00</b>
22.	außerordentliche Erträge	0,00	0,00	0,00	0,00	0,00	0,00
23.	außerordentliche Aufwendungen	0,00	0,00	0,00	0,00	0,00	0,00
<b>24.</b>	<b>außerordentliches Ergebnis</b>	<b>0,00</b>	<b>0,00</b>	<b>0,00</b>	<b>0,00</b>	<b>0,00</b>	<b>0,00</b>
<b>25.</b>	<b>Jahresergebnis</b>	<b>-9.487,23</b>	<b>-15.900,00</b>	<b>-15.900,00</b>	<b>-15.900,00</b>	<b>-15.900,00</b>	<b>-15.900,00</b>
26.	Erträge aus internen Leistungsbeziehungen	0,00	0,00	0,00	0,00	0,00	0,00
27.	Aufwendungen aus internen Leistungsbeziehungen	0,00	0,00	0,00	0,00	0,00	0,00
28.	Saldo aus internen Leistungsbeziehungen	0,00	0,00	0,00	0,00	0,00	0,00
<b>29.</b>	<b>Ergebnis unter Berücksichtigung der internen Leistungsbeziehungen</b>	<b>-9.487,23</b>	<b>-15.900,00</b>	<b>-15.900,00</b>	<b>-15.900,00</b>	<b>-15.900,00</b>	<b>-15.900,00</b>

## Haushaltsplan 2017 - Gemeinde Wietmarschen

<b>Teilfinanzhaushalt Produkt 36610 Einrichtungen der Jugendarbeit</b>							
Wietmarschen							
Nr.	Bezeichnung	Ergebnis 2015	Ansatz 2016	Ansatz 2017	Plan 2018	Plan 2019	Plan 2020
	<b>Einzahlungen aus laufender Verwaltungstätigkeit</b>						
1.	Steuern und ähnliche Abgaben	0,00	0,00	0,00	0,00	0,00	0,00
2.	Zuwendungen und allgemeine Umlagen	0,00	0,00	0,00	0,00	0,00	0,00
3.	sonstige Transfereinzahlungen	0,00	0,00	0,00	0,00	0,00	0,00
4.	öffentlich-rechtliche Entgelte	0,00	0,00	0,00	0,00	0,00	0,00
5.	privatrechtliche Entgelte	1.142,70	0,00	0,00	0,00	0,00	0,00
6.	Kostenerstattungen und Kostenumlagen	0,00	0,00	0,00	0,00	0,00	0,00
7.	Zinsen und ähnliche Einzahlungen	0,00	0,00	0,00	0,00	0,00	0,00
8.	Einzahlungen aus der Veräußerung geringwertiger Vermögensgegenstände	0,00	0,00	0,00	0,00	0,00	0,00
9.	sonstige haushaltswirksame Einzahlungen	0,00	0,00	0,00	0,00	0,00	0,00
<b>10.</b>	<b>= Summe der Einzahlungen aus lfd. Verwaltungstätigkeit</b>	<b>1.142,70</b>	<b>0,00</b>	<b>0,00</b>	<b>0,00</b>	<b>0,00</b>	<b>0,00</b>
	<b>Auszahlungen aus lfd. Verwaltungstätigkeit</b>						
11.	Auszahlungen für aktives Personal	0,00	0,00	0,00	0,00	0,00	0,00
12.	Auszahlungen für Versorgung	0,00	0,00	0,00	0,00	0,00	0,00
13.	Auszahlungen für Sach- und Dienstleistungen u.geringwertige Vermögensgegenstände	8.443,18	15.000,00	15.000,00	15.000,00	15.000,00	15.000,00
14.	Zinsen und ähnliche Auszahlungen	0,00	0,00	0,00	0,00	0,00	0,00
15.	Transferauszahlungen	0,00	0,00	0,00	0,00	0,00	0,00
16.	sonstige haushaltswirksame Auszahlungen	642,62	900,00	900,00	900,00	900,00	900,00
<b>17.</b>	<b>= Summe der Auszahlungen aus lfd. Verwaltungstätigkeit</b>	<b>9.085,80</b>	<b>15.900,00</b>	<b>15.900,00</b>	<b>15.900,00</b>	<b>15.900,00</b>	<b>15.900,00</b>
<b>18.</b>	<b>Saldo aus lfd. Verwaltungstätigkeit</b>	<b>-7.943,10</b>	<b>-15.900,00</b>	<b>-15.900,00</b>	<b>-15.900,00</b>	<b>-15.900,00</b>	<b>-15.900,00</b>
	<b>Einzahlungen für Investitionstätigkeit</b>						
19.	Zuwendungen für Investitionstätigkeit	0,00	0,00	0,00	0,00	0,00	0,00
20.	Beiträge u. ä. Entgelte für Investitionstätigkeit	0,00	0,00	0,00	0,00	0,00	0,00
21.	Veräußerung von Sachvermögen	0,00	0,00	0,00	0,00	0,00	0,00
22.	Veräußerung von Finanzvermögensanlagen	0,00	0,00	0,00	0,00	0,00	0,00
23.	sonstige Investitionstätigkeit	0,00	0,00	0,00	0,00	0,00	0,00
<b>24.</b>	<b>= Summe der Einzahlungen für Investitionstätigkeit</b>	<b>0,00</b>	<b>0,00</b>	<b>0,00</b>	<b>0,00</b>	<b>0,00</b>	<b>0,00</b>
	<b>Auszahlungen für Investitionstätigkeit</b>						
25.	Erwerb von Grundstücken und Gebäuden	0,00	0,00	0,00	0,00	0,00	0,00
26.	Baumaßnahmen	0,00	0,00	0,00	0,00	0,00	0,00
27.	Erwerb von beweglichem Sachvermögen	0,00	0,00	0,00	0,00	0,00	0,00
28.	Erwerb von Finanzvermögensanlagen	0,00	0,00	0,00	0,00	0,00	0,00
29.	Aktivierbare Zuwendungen	0,00	0,00	0,00	0,00	0,00	0,00
30.	Sonstige Investitionstätigkeit	0,00	0,00	0,00	0,00	0,00	0,00
<b>31.</b>	<b>= Summe der Auszahlungen für Investitionstätigkeit</b>	<b>0,00</b>	<b>0,00</b>	<b>0,00</b>	<b>0,00</b>	<b>0,00</b>	<b>0,00</b>
<b>32.</b>	<b>Saldo aus Investitionstätigkeit</b>	<b>0,00</b>	<b>0,00</b>	<b>0,00</b>	<b>0,00</b>	<b>0,00</b>	<b>0,00</b>
<b>33.</b>	<b>Finanzmittel-Überschuss/ -Fehlbetrag</b>	<b>-7.943,10</b>	<b>-15.900,00</b>	<b>-15.900,00</b>	<b>-15.900,00</b>	<b>-15.900,00</b>	<b>-15.900,00</b>

## Haushaltsplan 2017 - Gemeinde Wietmarschen

<b>Teilfinanzhaushalt Produkt 36610 Einrichtungen der Jugendarbeit</b>							
Wietmarschen							
Nr.	Bezeichnung	Ergebnis 2015	Ansatz 2016	Ansatz 2017	Plan 2018	Plan 2019	Plan 2020
	<b>Ein-, Auszahlungen aus Finanzierungstätigkeit</b>						
34.	Aufnahme von Krediten und inneren Darlehen für Investitionstätigkeit	0,00	0,00	0,00	0,00	0,00	0,00
35.	Tilgung von Krediten u. Rückzahlung von inneren Darlehen f.Investitionstätigkeit	0,00	0,00	0,00	0,00	0,00	0,00
<b>36.</b>	<b>Saldo aus Finanzierungstätigkeit</b>	<b>0,00</b>	<b>0,00</b>	<b>0,00</b>	<b>0,00</b>	<b>0,00</b>	<b>0,00</b>
<b>37.</b>	<b>Finanzmittelveränderung</b>	<b>-7.943,10</b>	<b>-15.900,00</b>	<b>-15.900,00</b>	<b>-15.900,00</b>	<b>-15.900,00</b>	<b>-15.900,00</b>



**Haushaltsplan 2017 - Gemeinde Wietmarschen**

<b>Produktbeschreibung Produkt 42110 Sportförderung</b>		
Wietmarschen		
<b>Produktbereich</b>	42	Sportförderung
<b>Produktgruppe</b>	421	Förderung des Sports
<b>Produkt</b>	42110	Sportförderung
<b>Verantwortliche Person</b>		
Martin Osseforth		
<b>Kurzbeschreibung</b>		
Förderung des Vereins- und Breitensports		
<b>Leistungsumfang</b>		
Bereitstellung und Unterhaltung von Sportanlagen Gewährung von Zuschüssen an Vereine und Verbände		

## Haushaltsplan 2017 - Gemeinde Wietmarschen

<b>Teilergebnishaushalt Produkt 42110 Sportförderung</b>							
Wietmarschen							
Nr.	Bezeichnung	Ergebnis 2015	Ansatz 2016	Ansatz 2017	Plan 2018	Plan 2019	Plan 2020
	<b>Ordentliche Erträge</b>						
1.	Steuern und ähnliche Abgaben	0,00	0,00	0,00	0,00	0,00	0,00
2.	Zuwendungen und allgemeine Umlagen	4.600,00	0,00	0,00	0,00	0,00	0,00
3.	Auflösungserträge aus Sonderposten	0,00	0,00	0,00	0,00	0,00	0,00
4.	sonstige Transfererträge	0,00	0,00	0,00	0,00	0,00	0,00
5.	öffentlich-rechtliche Entgelte	0,00	0,00	0,00	0,00	0,00	0,00
6.	privatrechtliche Entgelte	0,00	0,00	0,00	0,00	0,00	0,00
7.	Kostenerstattungen und Kostenumlagen	0,00	0,00	0,00	0,00	0,00	0,00
8.	Zinsen und ähnliche Finanzerträge	0,00	0,00	0,00	0,00	0,00	0,00
9.	aktivierte Eigenleistungen	0,00	0,00	0,00	0,00	0,00	0,00
10.	Bestandsveränderungen	0,00	0,00	0,00	0,00	0,00	0,00
11.	sonstige ordentliche Erträge	0,00	0,00	0,00	0,00	0,00	0,00
<b>12.</b>	<b>= Summe ordentliche Erträge</b>	<b>4.600,00</b>	<b>0,00</b>	<b>0,00</b>	<b>0,00</b>	<b>0,00</b>	<b>0,00</b>
	<b>Ordentliche Aufwendungen</b>						
13.	Aufwendungen für aktives Personal	0,00	0,00	0,00	0,00	0,00	0,00
14.	Aufwendungen für Versorgung	0,00	0,00	0,00	0,00	0,00	0,00
15.	Aufwendungen für Sach- und Dienstleistungen	0,00	0,00	0,00	0,00	0,00	0,00
16.	Abschreibungen	0,00	0,00	0,00	0,00	0,00	0,00
17.	Zinsen und ähnliche Aufwendungen	0,00	0,00	0,00	0,00	0,00	0,00
18.	Transferaufwendungen	11.692,78	16.000,00	16.000,00	16.000,00	16.000,00	16.000,00
19.	sonstige ordentliche Aufwendungen	0,00	0,00	0,00	0,00	0,00	0,00
<b>20.</b>	<b>= Summe ordentliche Aufwendungen</b>	<b>11.692,78</b>	<b>16.000,00</b>	<b>16.000,00</b>	<b>16.000,00</b>	<b>16.000,00</b>	<b>16.000,00</b>
<b>21.</b>	<b>ordentliches Ergebnis</b>	<b>-7.092,78</b>	<b>-16.000,00</b>	<b>-16.000,00</b>	<b>-16.000,00</b>	<b>-16.000,00</b>	<b>-16.000,00</b>
22.	außerordentliche Erträge	0,00	0,00	0,00	0,00	0,00	0,00
23.	außerordentliche Aufwendungen	0,00	0,00	0,00	0,00	0,00	0,00
<b>24.</b>	<b>außerordentliches Ergebnis</b>	<b>0,00</b>	<b>0,00</b>	<b>0,00</b>	<b>0,00</b>	<b>0,00</b>	<b>0,00</b>
<b>25.</b>	<b>Jahresergebnis</b>	<b>-7.092,78</b>	<b>-16.000,00</b>	<b>-16.000,00</b>	<b>-16.000,00</b>	<b>-16.000,00</b>	<b>-16.000,00</b>
26.	Erträge aus internen Leistungsbeziehungen	0,00	0,00	0,00	0,00	0,00	0,00
27.	Aufwendungen aus internen Leistungsbeziehungen	0,00	0,00	0,00	0,00	0,00	0,00
28.	Saldo aus internen Leistungsbeziehungen	0,00	0,00	0,00	0,00	0,00	0,00
<b>29.</b>	<b>Ergebnis unter Berücksichtigung der internen Leistungsbeziehungen</b>	<b>-7.092,78</b>	<b>-16.000,00</b>	<b>-16.000,00</b>	<b>-16.000,00</b>	<b>-16.000,00</b>	<b>-16.000,00</b>

## Haushaltsplan 2017 - Gemeinde Wietmarschen

<b>Teilfinanzhaushalt Produkt 42110 Sportförderung</b>							
Wietmarschen							
Nr.	Bezeichnung	Ergebnis 2015	Ansatz 2016	Ansatz 2017	Plan 2018	Plan 2019	Plan 2020
	<b>Einzahlungen aus laufender Verwaltungstätigkeit</b>						
1.	Steuern und ähnliche Abgaben	0,00	0,00	0,00	0,00	0,00	0,00
2.	Zuwendungen und allgemeine Umlagen	4.600,00	0,00	0,00	0,00	0,00	0,00
3.	sonstige Transfereinzahlungen	0,00	0,00	0,00	0,00	0,00	0,00
4.	öffentlich-rechtliche Entgelte	0,00	0,00	0,00	0,00	0,00	0,00
5.	privatrechtliche Entgelte	0,00	0,00	0,00	0,00	0,00	0,00
6.	Kostenerstattungen und Kostenumlagen	0,00	0,00	0,00	0,00	0,00	0,00
7.	Zinsen und ähnliche Einzahlungen	0,00	0,00	0,00	0,00	0,00	0,00
8.	Einzahlungen aus der Veräußerung geringwertiger Vermögensgegenstände	0,00	0,00	0,00	0,00	0,00	0,00
9.	sonstige haushaltswirksame Einzahlungen	0,00	0,00	0,00	0,00	0,00	0,00
<b>10.</b>	<b>= Summe der Einzahlungen aus lfd. Verwaltungstätigkeit</b>	<b>4.600,00</b>	<b>0,00</b>	<b>0,00</b>	<b>0,00</b>	<b>0,00</b>	<b>0,00</b>
	<b>Auszahlungen aus lfd. Verwaltungstätigkeit</b>						
11.	Auszahlungen für aktives Personal	0,00	0,00	0,00	0,00	0,00	0,00
12.	Auszahlungen für Versorgung	0,00	0,00	0,00	0,00	0,00	0,00
13.	Auszahlungen für Sach- und Dienstleistungen u.geringwertige Vermögensgegenstände	0,00	0,00	0,00	0,00	0,00	0,00
14.	Zinsen und ähnliche Auszahlungen	0,00	0,00	0,00	0,00	0,00	0,00
15.	Transferauszahlungen	11.500,00	16.000,00	16.000,00	16.000,00	16.000,00	16.000,00
16.	sonstige haushaltswirksame Auszahlungen	0,00	0,00	0,00	0,00	0,00	0,00
<b>17.</b>	<b>= Summe der Auszahlungen aus lfd. Verwaltungstätigkeit</b>	<b>11.500,00</b>	<b>16.000,00</b>	<b>16.000,00</b>	<b>16.000,00</b>	<b>16.000,00</b>	<b>16.000,00</b>
<b>18.</b>	<b>Saldo aus lfd. Verwaltungstätigkeit</b>	<b>-6.900,00</b>	<b>-16.000,00</b>	<b>-16.000,00</b>	<b>-16.000,00</b>	<b>-16.000,00</b>	<b>-16.000,00</b>
	<b>Einzahlungen für Investitionstätigkeit</b>						
19.	Zuwendungen für Investitionstätigkeit	2.500,00	0,00	0,00	0,00	0,00	0,00
20.	Beiträge u. ä. Entgelte für Investitionstätigkeit	0,00	0,00	0,00	0,00	0,00	0,00
21.	Veräußerung von Sachvermögen	0,00	0,00	0,00	0,00	0,00	0,00
22.	Veräußerung von Finanzvermögensanlagen	0,00	0,00	0,00	0,00	0,00	0,00
23.	sonstige Investitionstätigkeit	0,00	0,00	0,00	0,00	0,00	0,00
<b>24.</b>	<b>= Summe der Einzahlungen für Investitionstätigkeit</b>	<b>2.500,00</b>	<b>0,00</b>	<b>0,00</b>	<b>0,00</b>	<b>0,00</b>	<b>0,00</b>
	<b>Auszahlungen für Investitionstätigkeit</b>						
25.	Erwerb von Grundstücken und Gebäuden	0,00	0,00	0,00	0,00	0,00	0,00
26.	Baumaßnahmen	0,00	0,00	0,00	0,00	0,00	0,00
27.	Erwerb von beweglichem Sachvermögen	0,00	0,00	0,00	0,00	0,00	0,00
28.	Erwerb von Finanzvermögensanlagen	0,00	0,00	0,00	0,00	0,00	0,00
29.	Aktivierbare Zuwendungen	3.130,59	12.000,00	12.000,00	12.000,00	12.000,00	12.000,00
30.	Sonstige Investitionstätigkeit	0,00	0,00	0,00	0,00	0,00	0,00
<b>31.</b>	<b>= Summe der Auszahlungen für Investitionstätigkeit</b>	<b>3.130,59</b>	<b>12.000,00</b>	<b>12.000,00</b>	<b>12.000,00</b>	<b>12.000,00</b>	<b>12.000,00</b>
<b>32.</b>	<b>Saldo aus Investitionstätigkeit</b>	<b>-630,59</b>	<b>-12.000,00</b>	<b>-12.000,00</b>	<b>-12.000,00</b>	<b>-12.000,00</b>	<b>-12.000,00</b>
<b>33.</b>	<b>Finanzmittel-Überschuss/ -Fehlbetrag</b>	<b>-7.530,59</b>	<b>-28.000,00</b>	<b>-28.000,00</b>	<b>-28.000,00</b>	<b>-28.000,00</b>	<b>-28.000,00</b>

## Haushaltsplan 2017 - Gemeinde Wietmarschen

<b>Teilfinanzhaushalt Produkt 42110 Sportförderung</b>							
Wietmarschen							
Nr.	Bezeichnung	Ergebnis 2015	Ansatz 2016	Ansatz 2017	Plan 2018	Plan 2019	Plan 2020
	<b>Ein-, Auszahlungen aus Finanzierungstätigkeit</b>						
34.	Aufnahme von Krediten und inneren Darlehen für Investitionstätigkeit	0,00	0,00	0,00	0,00	0,00	0,00
35.	Tilgung von Krediten u. Rückzahlung von inneren Darlehen f.Investitionstätigkeit	0,00	0,00	0,00	0,00	0,00	0,00
<b>36.</b>	<b>Saldo aus Finanzierungstätigkeit</b>	<b>0,00</b>	<b>0,00</b>	<b>0,00</b>	<b>0,00</b>	<b>0,00</b>	<b>0,00</b>
<b>37.</b>	<b>Finanzmittelveränderung</b>	<b>-7.530,59</b>	<b>-28.000,00</b>	<b>-28.000,00</b>	<b>-28.000,00</b>	<b>-28.000,00</b>	<b>-28.000,00</b>

## Haushaltsplan 2017 - Gemeinde Wietmarschen

<b>Produktbeschreibung Produkt 54710 Öffentlicher Personennahverkehr</b>		
Wietmarschen		
<b>Produktbereich</b>	54	Verkehrsflächen und -anlagen, ÖPNV
<b>Produktgruppe</b>	547	ÖPNV
<b>Produkt</b>	54710	Öffentlicher Personennahverkehr
<b>Verantwortliche Person</b>		
Martin Osseforth		
<b>Kurzbeschreibung</b>		
Förderung des öffentlichen Personennahverkehrs		
<b>Leistungsumfang</b>		
<ul style="list-style-type: none"> <li>- Erhaltung und Ergänzung bestehender Buslinien</li> <li>- Haltestellenunterhaltung- und Erneuerung</li> <li>- Förderung des Discobus-Projektes "Nachteule"</li> <li>- Förderung des Anruf-Sammel-Taxi-Systems (AST)</li> </ul>		

## Haushaltsplan 2017 - Gemeinde Wietmarschen

<b>Teilergebnishaushalt Produkt 54710 Öffentlicher Personennahverkehr</b>							
Wietmarschen							
Nr.	Bezeichnung	Ergebnis 2015	Ansatz 2016	Ansatz 2017	Plan 2018	Plan 2019	Plan 2020
	<b>Ordentliche Erträge</b>						
1.	Steuern und ähnliche Abgaben	0,00	0,00	0,00	0,00	0,00	0,00
2.	Zuwendungen und allgemeine Umlagen	2.556,46	2.500,00	2.500,00	2.500,00	2.500,00	2.500,00
3.	Auflösungserträge aus Sonderposten	0,00	0,00	0,00	0,00	0,00	0,00
4.	sonstige Transfererträge	0,00	0,00	0,00	0,00	0,00	0,00
5.	öffentlich-rechtliche Entgelte	0,00	0,00	0,00	0,00	0,00	0,00
6.	privatrechtliche Entgelte	0,00	0,00	0,00	0,00	0,00	0,00
7.	Kostenerstattungen und Kostenumlagen	0,00	0,00	0,00	0,00	0,00	0,00
8.	Zinsen und ähnliche Finanzerträge	0,00	0,00	0,00	0,00	0,00	0,00
9.	aktivierte Eigenleistungen	0,00	0,00	0,00	0,00	0,00	0,00
10.	Bestandsveränderungen	0,00	0,00	0,00	0,00	0,00	0,00
11.	sonstige ordentliche Erträge	0,00	0,00	0,00	0,00	0,00	0,00
<b>12.</b>	<b>= Summe ordentliche Erträge</b>	<b>2.556,46</b>	<b>2.500,00</b>	<b>2.500,00</b>	<b>2.500,00</b>	<b>2.500,00</b>	<b>2.500,00</b>
	<b>Ordentliche Aufwendungen</b>						
13.	Aufwendungen für aktives Personal	0,00	0,00	0,00	0,00	0,00	0,00
14.	Aufwendungen für Versorgung	0,00	0,00	0,00	0,00	0,00	0,00
15.	Aufwendungen für Sach- und Dienstleistungen	1.905,26	1.700,00	1.700,00	1.700,00	1.700,00	1.700,00
16.	Abschreibungen	0,00	0,00	0,00	0,00	0,00	0,00
17.	Zinsen und ähnliche Aufwendungen	0,00	0,00	0,00	0,00	0,00	0,00
18.	Transferaufwendungen	12.193,95	13.000,00	13.000,00	13.000,00	13.000,00	13.000,00
19.	sonstige ordentliche Aufwendungen	0,00	0,00	0,00	0,00	0,00	0,00
<b>20.</b>	<b>= Summe ordentliche Aufwendungen</b>	<b>14.099,21</b>	<b>14.700,00</b>	<b>14.700,00</b>	<b>14.700,00</b>	<b>14.700,00</b>	<b>14.700,00</b>
<b>21.</b>	<b>ordentliches Ergebnis</b>	<b>-11.542,75</b>	<b>-12.200,00</b>	<b>-12.200,00</b>	<b>-12.200,00</b>	<b>-12.200,00</b>	<b>-12.200,00</b>
22.	außerordentliche Erträge	0,00	0,00	0,00	0,00	0,00	0,00
23.	außerordentliche Aufwendungen	0,00	0,00	0,00	0,00	0,00	0,00
<b>24.</b>	<b>außerordentliches Ergebnis</b>	<b>0,00</b>	<b>0,00</b>	<b>0,00</b>	<b>0,00</b>	<b>0,00</b>	<b>0,00</b>
<b>25.</b>	<b>Jahresergebnis</b>	<b>-11.542,75</b>	<b>-12.200,00</b>	<b>-12.200,00</b>	<b>-12.200,00</b>	<b>-12.200,00</b>	<b>-12.200,00</b>
26.	Erträge aus internen Leistungsbeziehungen	0,00	0,00	0,00	0,00	0,00	0,00
27.	Aufwendungen aus internen Leistungsbeziehungen	0,00	0,00	0,00	0,00	0,00	0,00
28.	Saldo aus internen Leistungsbeziehungen	0,00	0,00	0,00	0,00	0,00	0,00
<b>29.</b>	<b>Ergebnis unter Berücksichtigung der internen Leistungsbeziehungen</b>	<b>-11.542,75</b>	<b>-12.200,00</b>	<b>-12.200,00</b>	<b>-12.200,00</b>	<b>-12.200,00</b>	<b>-12.200,00</b>

## Haushaltsplan 2017 - Gemeinde Wietmarschen

<b>Teilfinanzhaushalt Produkt 54710 Öffentlicher Personennahverkehr</b>							
Wietmarschen							
Nr.	Bezeichnung	Ergebnis 2015	Ansatz 2016	Ansatz 2017	Plan 2018	Plan 2019	Plan 2020
	<b>Einzahlungen aus laufender Verwaltungstätigkeit</b>						
1.	Steuern und ähnliche Abgaben	0,00	0,00	0,00	0,00	0,00	0,00
2.	Zuwendungen und allgemeine Umlagen	2.556,46	2.500,00	2.500,00	2.500,00	2.500,00	2.500,00
3.	sonstige Transfereinzahlungen	0,00	0,00	0,00	0,00	0,00	0,00
4.	öffentlich-rechtliche Entgelte	0,00	0,00	0,00	0,00	0,00	0,00
5.	privatrechtliche Entgelte	0,00	0,00	0,00	0,00	0,00	0,00
6.	Kostenerstattungen und Kostenumlagen	0,00	0,00	0,00	0,00	0,00	0,00
7.	Zinsen und ähnliche Einzahlungen	0,00	0,00	0,00	0,00	0,00	0,00
8.	Einzahlungen aus der Veräußerung geringwertiger Vermögensgegenstände	0,00	0,00	0,00	0,00	0,00	0,00
9.	sonstige haushaltswirksame Einzahlungen	0,00	0,00	0,00	0,00	0,00	0,00
<b>10.</b>	<b>= Summe der Einzahlungen aus lfd. Verwaltungstätigkeit</b>	<b>2.556,46</b>	<b>2.500,00</b>	<b>2.500,00</b>	<b>2.500,00</b>	<b>2.500,00</b>	<b>2.500,00</b>
	<b>Auszahlungen aus lfd. Verwaltungstätigkeit</b>						
11.	Auszahlungen für aktives Personal	0,00	0,00	0,00	0,00	0,00	0,00
12.	Auszahlungen für Versorgung	0,00	0,00	0,00	0,00	0,00	0,00
13.	Auszahlungen für Sach- und Dienstleistungen u.geringwertige Vermögensgegenstände	2.217,73	1.700,00	1.700,00	1.700,00	1.700,00	1.700,00
14.	Zinsen und ähnliche Auszahlungen	0,00	0,00	0,00	0,00	0,00	0,00
15.	Transferauszahlungen	12.683,40	13.000,00	13.000,00	13.000,00	13.000,00	13.000,00
16.	sonstige haushaltswirksame Auszahlungen	0,00	0,00	0,00	0,00	0,00	0,00
<b>17.</b>	<b>= Summe der Auszahlungen aus lfd. Verwaltungstätigkeit</b>	<b>14.901,13</b>	<b>14.700,00</b>	<b>14.700,00</b>	<b>14.700,00</b>	<b>14.700,00</b>	<b>14.700,00</b>
<b>18.</b>	<b>Saldo aus lfd. Verwaltungstätigkeit</b>	<b>-12.344,67</b>	<b>-12.200,00</b>	<b>-12.200,00</b>	<b>-12.200,00</b>	<b>-12.200,00</b>	<b>-12.200,00</b>
	<b>Einzahlungen für Investitionstätigkeit</b>						
19.	Zuwendungen für Investitionstätigkeit	0,00	26.000,00	13.000,00	13.000,00	13.000,00	13.000,00
20.	Beiträge u. ä. Entgelte für Investitionstätigkeit	0,00	0,00	0,00	0,00	0,00	0,00
21.	Veräußerung von Sachvermögen	0,00	0,00	0,00	0,00	0,00	0,00
22.	Veräußerung von Finanzvermögensanlagen	0,00	0,00	0,00	0,00	0,00	0,00
23.	sonstige Investitionstätigkeit	0,00	0,00	0,00	0,00	0,00	0,00
<b>24.</b>	<b>= Summe der Einzahlungen für Investitionstätigkeit</b>	<b>0,00</b>	<b>26.000,00</b>	<b>13.000,00</b>	<b>13.000,00</b>	<b>13.000,00</b>	<b>13.000,00</b>
	<b>Auszahlungen für Investitionstätigkeit</b>						
25.	Erwerb von Grundstücken und Gebäuden	0,00	0,00	0,00	0,00	0,00	0,00
26.	Baumaßnahmen	0,00	0,00	0,00	0,00	0,00	0,00
27.	Erwerb von beweglichem Sachvermögen	0,00	26.000,00	0,00	0,00	0,00	0,00
28.	Erwerb von Finanzvermögensanlagen	0,00	0,00	0,00	0,00	0,00	0,00
29.	Aktivierbare Zuwendungen	0,00	0,00	0,00	0,00	0,00	0,00
30.	Sonstige Investitionstätigkeit	0,00	0,00	0,00	0,00	0,00	0,00
<b>31.</b>	<b>= Summe der Auszahlungen für Investitionstätigkeit</b>	<b>0,00</b>	<b>26.000,00</b>	<b>0,00</b>	<b>0,00</b>	<b>0,00</b>	<b>0,00</b>
<b>32.</b>	<b>Saldo aus Investitionstätigkeit</b>	<b>0,00</b>	<b>0,00</b>	<b>13.000,00</b>	<b>13.000,00</b>	<b>13.000,00</b>	<b>13.000,00</b>
<b>33.</b>	<b>Finanzmittel-Überschuss/ -Fehlbetrag</b>	<b>-12.344,67</b>	<b>-12.200,00</b>	<b>800,00</b>	<b>800,00</b>	<b>800,00</b>	<b>800,00</b>

## Haushaltsplan 2017 - Gemeinde Wietmarschen

<b>Teilfinanzhaushalt Produkt 54710 Öffentlicher Personennahverkehr</b>							
Wietmarschen							
Nr.	Bezeichnung	Ergebnis 2015	Ansatz 2016	Ansatz 2017	Plan 2018	Plan 2019	Plan 2020
	<b>Ein-, Auszahlungen aus Finanzierungstätigkeit</b>						
34.	Aufnahme von Krediten und inneren Darlehen für Investitionstätigkeit	0,00	0,00	0,00	0,00	0,00	0,00
35.	Tilgung von Krediten u. Rückzahlung von inneren Darlehen f.Investitionstätigkeit	0,00	0,00	0,00	0,00	0,00	0,00
<b>36.</b>	<b>Saldo aus Finanzierungstätigkeit</b>	<b>0,00</b>	<b>0,00</b>	<b>0,00</b>	<b>0,00</b>	<b>0,00</b>	<b>0,00</b>
<b>37.</b>	<b>Finanzmittelveränderung</b>	<b>-12.344,67</b>	<b>-12.200,00</b>	<b>800,00</b>	<b>800,00</b>	<b>800,00</b>	<b>800,00</b>



## Haushaltsplan 2017 - Gemeinde Wietmarschen

<b>Produktbeschreibung Produkt 57110 Wirtschaftsförderung</b>		
Wietmarschen		
<b>Produktbereich</b>	57	Wirtschaft und Tourismus
<b>Produktgruppe</b>	571	Wirtschaftsförderung
<b>Produkt</b>	57110	Wirtschaftsförderung
<b>Verantwortliche Person</b>		
Martin Osseforth		
<b>Kurzbeschreibung</b>		
Standortvermarktung der Gewerbegebiete Bestandspflege der örtlichen Unternehmen		
<b>Leistungsumfang</b>		
Standortmarketing der beiden Gewerbegebiete in Wietmarschen und Lohne Besuch der örtlichen Betriebe, Ansprechpartner für Betriebe		

## Haushaltsplan 2017 - Gemeinde Wietmarschen

<b>Teilergebnishaushalt Produkt 57110 Wirtschaftsförderung</b>							
Wietmarschen							
Nr.	Bezeichnung	Ergebnis 2015	Ansatz 2016	Ansatz 2017	Plan 2018	Plan 2019	Plan 2020
	<b>Ordentliche Erträge</b>						
1.	Steuern und ähnliche Abgaben	0,00	0,00	0,00	0,00	0,00	0,00
2.	Zuwendungen und allgemeine Umlagen	0,00	0,00	0,00	0,00	0,00	0,00
3.	Auflösungserträge aus Sonderposten	0,00	0,00	0,00	0,00	0,00	0,00
4.	sonstige Transfererträge	0,00	0,00	0,00	0,00	0,00	0,00
5.	öffentlich-rechtliche Entgelte	0,00	0,00	0,00	0,00	0,00	0,00
6.	privatrechtliche Entgelte	0,00	0,00	0,00	0,00	0,00	0,00
7.	Kostenerstattungen und Kostenumlagen	0,00	0,00	0,00	0,00	0,00	0,00
8.	Zinsen und ähnliche Finanzerträge	0,00	0,00	0,00	0,00	0,00	0,00
9.	aktivierte Eigenleistungen	0,00	0,00	0,00	0,00	0,00	0,00
10.	Bestandsveränderungen	0,00	0,00	0,00	0,00	0,00	0,00
11.	sonstige ordentliche Erträge	0,00	0,00	0,00	0,00	0,00	0,00
<b>12.</b>	<b>= Summe ordentliche Erträge</b>	<b>0,00</b>	<b>0,00</b>	<b>0,00</b>	<b>0,00</b>	<b>0,00</b>	<b>0,00</b>
	<b>Ordentliche Aufwendungen</b>						
13.	Aufwendungen für aktives Personal	9.492,96	13.000,00	13.500,00	13.500,00	13.500,00	13.500,00
14.	Aufwendungen für Versorgung	0,00	0,00	0,00	0,00	0,00	0,00
15.	Aufwendungen für Sach- und Dienstleistungen	0,00	6.500,00	6.500,00	6.500,00	6.500,00	6.500,00
16.	Abschreibungen	0,00	0,00	0,00	0,00	0,00	0,00
17.	Zinsen und ähnliche Aufwendungen	0,00	0,00	0,00	0,00	0,00	0,00
18.	Transferaufwendungen	1.813,91	800,00	800,00	800,00	800,00	800,00
19.	sonstige ordentliche Aufwendungen	127,20	0,00	0,00	0,00	0,00	0,00
<b>20.</b>	<b>= Summe ordentliche Aufwendungen</b>	<b>11.434,07</b>	<b>20.300,00</b>	<b>20.800,00</b>	<b>20.800,00</b>	<b>20.800,00</b>	<b>20.800,00</b>
<b>21.</b>	<b>ordentliches Ergebnis</b>	<b>-11.434,07</b>	<b>-20.300,00</b>	<b>-20.800,00</b>	<b>-20.800,00</b>	<b>-20.800,00</b>	<b>-20.800,00</b>
22.	außerordentliche Erträge	0,00	0,00	0,00	0,00	0,00	0,00
23.	außerordentliche Aufwendungen	0,00	0,00	0,00	0,00	0,00	0,00
<b>24.</b>	<b>außerordentliches Ergebnis</b>	<b>0,00</b>	<b>0,00</b>	<b>0,00</b>	<b>0,00</b>	<b>0,00</b>	<b>0,00</b>
<b>25.</b>	<b>Jahresergebnis</b>	<b>-11.434,07</b>	<b>-20.300,00</b>	<b>-20.800,00</b>	<b>-20.800,00</b>	<b>-20.800,00</b>	<b>-20.800,00</b>
26.	Erträge aus internen Leistungsbeziehungen	0,00	0,00	0,00	0,00	0,00	0,00
27.	Aufwendungen aus internen Leistungsbeziehungen	0,00	0,00	0,00	0,00	0,00	0,00
28.	Saldo aus internen Leistungsbeziehungen	0,00	0,00	0,00	0,00	0,00	0,00
<b>29.</b>	<b>Ergebnis unter Berücksichtigung der internen Leistungsbeziehungen</b>	<b>-11.434,07</b>	<b>-20.300,00</b>	<b>-20.800,00</b>	<b>-20.800,00</b>	<b>-20.800,00</b>	<b>-20.800,00</b>

## Haushaltsplan 2017 - Gemeinde Wietmarschen

<b>Teilfinanzhaushalt Produkt 57110 Wirtschaftsförderung</b>							
Wietmarschen							
Nr.	Bezeichnung	Ergebnis 2015	Ansatz 2016	Ansatz 2017	Plan 2018	Plan 2019	Plan 2020
	<b>Einzahlungen aus laufender Verwaltungstätigkeit</b>						
1.	Steuern und ähnliche Abgaben	0,00	0,00	0,00	0,00	0,00	0,00
2.	Zuwendungen und allgemeine Umlagen	0,00	0,00	0,00	0,00	0,00	0,00
3.	sonstige Transfereinzahlungen	0,00	0,00	0,00	0,00	0,00	0,00
4.	öffentlich-rechtliche Entgelte	0,00	0,00	0,00	0,00	0,00	0,00
5.	privatrechtliche Entgelte	0,00	0,00	0,00	0,00	0,00	0,00
6.	Kostenerstattungen und Kostenumlagen	0,00	0,00	0,00	0,00	0,00	0,00
7.	Zinsen und ähnliche Einzahlungen	0,00	0,00	0,00	0,00	0,00	0,00
8.	Einzahlungen aus der Veräußerung geringwertiger Vermögensgegenstände	0,00	0,00	0,00	0,00	0,00	0,00
9.	sonstige haushaltswirksame Einzahlungen	0,00	0,00	0,00	0,00	0,00	0,00
<b>10.</b>	<b>= Summe der Einzahlungen aus lfd. Verwaltungstätigkeit</b>	<b>0,00</b>	<b>0,00</b>	<b>0,00</b>	<b>0,00</b>	<b>0,00</b>	<b>0,00</b>
	<b>Auszahlungen aus lfd. Verwaltungstätigkeit</b>						
11.	Auszahlungen für aktives Personal	9.480,72	12.300,00	12.800,00	12.800,00	12.800,00	12.800,00
12.	Auszahlungen für Versorgung	0,00	0,00	0,00	0,00	0,00	0,00
13.	Auszahlungen für Sach- und Dienstleistungen u.geringwertige Vermögensgegenstände	0,00	6.500,00	6.500,00	6.500,00	6.500,00	6.500,00
14.	Zinsen und ähnliche Auszahlungen	0,00	0,00	0,00	0,00	0,00	0,00
15.	Transferauszahlungen	1.807,84	800,00	800,00	800,00	800,00	800,00
16.	sonstige haushaltswirksame Auszahlungen	2.334,28	0,00	0,00	0,00	0,00	0,00
<b>17.</b>	<b>= Summe der Auszahlungen aus lfd. Verwaltungstätigkeit</b>	<b>13.622,84</b>	<b>19.600,00</b>	<b>20.100,00</b>	<b>20.100,00</b>	<b>20.100,00</b>	<b>20.100,00</b>
<b>18.</b>	<b>Saldo aus lfd. Verwaltungstätigkeit</b>	<b>-13.622,84</b>	<b>-19.600,00</b>	<b>-20.100,00</b>	<b>-20.100,00</b>	<b>-20.100,00</b>	<b>-20.100,00</b>
	<b>Einzahlungen für Investitionstätigkeit</b>						
19.	Zuwendungen für Investitionstätigkeit	50.700,75	0,00	0,00	0,00	0,00	0,00
20.	Beiträge u. ä. Entgelte für Investitionstätigkeit	0,00	0,00	0,00	0,00	0,00	0,00
21.	Veräußerung von Sachvermögen	0,00	0,00	0,00	0,00	0,00	0,00
22.	Veräußerung von Finanzvermögensanlagen	0,00	0,00	0,00	0,00	0,00	0,00
23.	sonstige Investitionstätigkeit	0,00	0,00	0,00	0,00	0,00	0,00
<b>24.</b>	<b>= Summe der Einzahlungen für Investitionstätigkeit</b>	<b>50.700,75</b>	<b>0,00</b>	<b>0,00</b>	<b>0,00</b>	<b>0,00</b>	<b>0,00</b>
	<b>Auszahlungen für Investitionstätigkeit</b>						
25.	Erwerb von Grundstücken und Gebäuden	0,00	0,00	0,00	0,00	0,00	0,00
26.	Baumaßnahmen	0,00	0,00	0,00	0,00	0,00	0,00
27.	Erwerb von beweglichem Sachvermögen	0,00	0,00	0,00	0,00	0,00	0,00
28.	Erwerb von Finanzvermögensanlagen	0,00	0,00	0,00	0,00	0,00	0,00
29.	Aktivierbare Zuwendungen	0,00	25.000,00	25.000,00	25.000,00	25.000,00	25.000,00
30.	Sonstige Investitionstätigkeit	0,00	0,00	0,00	0,00	0,00	0,00
<b>31.</b>	<b>= Summe der Auszahlungen für Investitionstätigkeit</b>	<b>0,00</b>	<b>25.000,00</b>	<b>25.000,00</b>	<b>25.000,00</b>	<b>25.000,00</b>	<b>25.000,00</b>
<b>32.</b>	<b>Saldo aus Investitionstätigkeit</b>	<b>50.700,75</b>	<b>-25.000,00</b>	<b>-25.000,00</b>	<b>-25.000,00</b>	<b>-25.000,00</b>	<b>-25.000,00</b>
<b>33.</b>	<b>Finanzmittel-Überschuss/ -Fehlbetrag</b>	<b>37.077,91</b>	<b>-44.600,00</b>	<b>-45.100,00</b>	<b>-45.100,00</b>	<b>-45.100,00</b>	<b>-45.100,00</b>

## Haushaltsplan 2017 - Gemeinde Wietmarschen

<b>Teilfinanzhaushalt Produkt 57110 Wirtschaftsförderung</b>							
Wietmarschen							
Nr.	Bezeichnung	Ergebnis 2015	Ansatz 2016	Ansatz 2017	Plan 2018	Plan 2019	Plan 2020
	<b>Ein-, Auszahlungen aus Finanzierungstätigkeit</b>						
34.	Aufnahme von Krediten und inneren Darlehen für Investitionstätigkeit	0,00	0,00	0,00	0,00	0,00	0,00
35.	Tilgung von Krediten u. Rückzahlung von inneren Darlehen f.Investitionstätigkeit	0,00	0,00	0,00	0,00	0,00	0,00
<b>36.</b>	<b>Saldo aus Finanzierungstätigkeit</b>	<b>0,00</b>	<b>0,00</b>	<b>0,00</b>	<b>0,00</b>	<b>0,00</b>	<b>0,00</b>
<b>37.</b>	<b>Finanzmittelveränderung</b>	<b>37.077,91</b>	<b>-44.600,00</b>	<b>-45.100,00</b>	<b>-45.100,00</b>	<b>-45.100,00</b>	<b>-45.100,00</b>

## Haushaltsplan 2017 - Gemeinde Wietmarschen

### Produktbeschreibung Produkt 57330 Sonstige allgemeine Einrichtungen u. Unternehmen

Wietmarschen

<b>Produktbereich</b>	57	Wirtschaft und Tourismus
<b>Produktgruppe</b>	573	Allgemeine Einrichtungen und Unternehmen
<b>Produkt</b>	57330	Sonstige allgemeine Einrichtungen u. Unternehmen

#### Verantwortliche Person

Martin Osseforth

#### Kurzbeschreibung

Unterhaltung öffentlicher Einrichtungen und die Einrichtung privatrechtlicher Unternehmen

#### Leistungsumfang

- Unterhaltung und Betrieb der Mehrzweckhalle im Ortsteil Füchtenfeld sowie des Dorfgemeinschaftshauses im Ortsteil Nordlohne
- Kostenverrechnung auf die Eigengesellschaften der Gemeinde Wietmarschen

## Haushaltsplan 2017 - Gemeinde Wietmarschen

<b>Teilergebnishaushalt Produkt 57330 Sonstige allgemeine Einrichtungen u. Unternehmen</b>							
Wietmarschen							
Nr.	Bezeichnung	Ergebnis 2015	Ansatz 2016	Ansatz 2017	Plan 2018	Plan 2019	Plan 2020
	<b>Ordentliche Erträge</b>						
1.	Steuern und ähnliche Abgaben	0,00	0,00	0,00	0,00	0,00	0,00
2.	Zuwendungen und allgemeine Umlagen	6.814,94	2.000,00	0,00	0,00	0,00	0,00
3.	Auflösungserträge aus Sonderposten	0,00	0,00	0,00	0,00	0,00	0,00
4.	sonstige Transfererträge	0,00	0,00	0,00	0,00	0,00	0,00
5.	öffentlich-rechtliche Entgelte	150,52	300,00	300,00	300,00	300,00	300,00
6.	privatrechtliche Entgelte	127,08	0,00	0,00	0,00	0,00	0,00
7.	Kostenerstattungen und Kostenumlagen	101.760,15	27.000,00	31.000,00	31.000,00	31.000,00	31.000,00
8.	Zinsen und ähnliche Finanzerträge	0,00	0,00	0,00	0,00	0,00	0,00
9.	aktivierte Eigenleistungen	0,00	0,00	0,00	0,00	0,00	0,00
10.	Bestandsveränderungen	0,00	0,00	0,00	0,00	0,00	0,00
11.	sonstige ordentliche Erträge	0,00	0,00	0,00	0,00	0,00	0,00
<b>12.</b>	<b>= Summe ordentliche Erträge</b>	<b>108.852,69</b>	<b>29.300,00</b>	<b>31.300,00</b>	<b>31.300,00</b>	<b>31.300,00</b>	<b>31.300,00</b>
	<b>Ordentliche Aufwendungen</b>						
13.	Aufwendungen für aktives Personal	102.103,11	108.900,00	110.900,00	110.900,00	110.900,00	110.900,00
14.	Aufwendungen für Versorgung	900,19	0,00	0,00	0,00	0,00	0,00
15.	Aufwendungen für Sach- und Dienstleistungen	23.310,01	31.300,00	31.300,00	31.300,00	31.300,00	31.300,00
16.	Abschreibungen	0,00	0,00	0,00	0,00	0,00	0,00
17.	Zinsen und ähnliche Aufwendungen	0,00	0,00	0,00	0,00	0,00	0,00
18.	Transferaufwendungen	60.249,60	65.000,00	65.000,00	65.000,00	65.000,00	65.000,00
19.	sonstige ordentliche Aufwendungen	30.833,01	300,00	300,00	300,00	300,00	300,00
<b>20.</b>	<b>= Summe ordentliche Aufwendungen</b>	<b>217.395,92</b>	<b>205.500,00</b>	<b>207.500,00</b>	<b>207.500,00</b>	<b>207.500,00</b>	<b>207.500,00</b>
<b>21.</b>	<b>ordentliches Ergebnis</b>	<b>-108.543,23</b>	<b>-176.200,00</b>	<b>-176.200,00</b>	<b>-176.200,00</b>	<b>-176.200,00</b>	<b>-176.200,00</b>
22.	außerordentliche Erträge	0,00	0,00	0,00	0,00	0,00	0,00
23.	außerordentliche Aufwendungen	0,00	0,00	0,00	0,00	0,00	0,00
<b>24.</b>	<b>außerordentliches Ergebnis</b>	<b>0,00</b>	<b>0,00</b>	<b>0,00</b>	<b>0,00</b>	<b>0,00</b>	<b>0,00</b>
<b>25.</b>	<b>Jahresergebnis</b>	<b>-108.543,23</b>	<b>-176.200,00</b>	<b>-176.200,00</b>	<b>-176.200,00</b>	<b>-176.200,00</b>	<b>-176.200,00</b>
26.	Erträge aus internen Leistungsbeziehungen	0,00	0,00	0,00	0,00	0,00	0,00
27.	Aufwendungen aus internen Leistungsbeziehungen	0,00	0,00	0,00	0,00	0,00	0,00
28.	Saldo aus internen Leistungsbeziehungen	0,00	0,00	0,00	0,00	0,00	0,00
<b>29.</b>	<b>Ergebnis unter Berücksichtigung der internen Leistungsbeziehungen</b>	<b>-108.543,23</b>	<b>-176.200,00</b>	<b>-176.200,00</b>	<b>-176.200,00</b>	<b>-176.200,00</b>	<b>-176.200,00</b>

## Haushaltsplan 2017 - Gemeinde Wietmarschen

<b>Teilfinanzhaushalt Produkt 57330 Sonstige allgemeine Einrichtungen u. Unternehmen</b>							
Wietmarschen							
Nr.	Bezeichnung	Ergebnis 2015	Ansatz 2016	Ansatz 2017	Plan 2018	Plan 2019	Plan 2020
	<b>Einzahlungen aus laufender Verwaltungstätigkeit</b>						
1.	Steuern und ähnliche Abgaben	0,00	0,00	0,00	0,00	0,00	0,00
2.	Zuwendungen und allgemeine Umlagen	5.823,59	2.000,00	0,00	0,00	0,00	0,00
3.	sonstige Transfereinzahlungen	0,00	0,00	0,00	0,00	0,00	0,00
4.	öffentlich-rechtliche Entgelte	150,52	300,00	300,00	300,00	300,00	300,00
5.	privatrechtliche Entgelte	280,08	0,00	0,00	0,00	0,00	0,00
6.	Kostenerstattungen und Kostenumlagen	25.226,21	27.000,00	31.000,00	31.000,00	31.000,00	31.000,00
7.	Zinsen und ähnliche Einzahlungen	0,00	0,00	0,00	0,00	0,00	0,00
8.	Einzahlungen aus der Veräußerung geringwertiger Vermögensgegenstände	0,00	0,00	0,00	0,00	0,00	0,00
9.	sonstige haushaltswirksame Einzahlungen	0,00	0,00	0,00	0,00	0,00	0,00
<b>10.</b>	<b>= Summe der Einzahlungen aus lfd. Verwaltungstätigkeit</b>	<b>31.480,40</b>	<b>29.300,00</b>	<b>31.300,00</b>	<b>31.300,00</b>	<b>31.300,00</b>	<b>31.300,00</b>
	<b>Auszahlungen aus lfd. Verwaltungstätigkeit</b>						
11.	Auszahlungen für aktives Personal	102.180,94	108.300,00	110.300,00	110.300,00	110.300,00	110.300,00
12.	Auszahlungen für Versorgung	900,19	0,00	0,00	0,00	0,00	0,00
13.	Auszahlungen für Sach- und Dienstleistungen u. geringwertige Vermögensgegenstände	21.348,10	31.300,00	31.300,00	31.300,00	31.300,00	31.300,00
14.	Zinsen und ähnliche Auszahlungen	0,00	0,00	0,00	0,00	0,00	0,00
15.	Transferauszahlungen	63.605,81	65.000,00	65.000,00	65.000,00	65.000,00	65.000,00
16.	sonstige haushaltswirksame Auszahlungen	30.833,02	300,00	300,00	300,00	300,00	300,00
<b>17.</b>	<b>= Summe der Auszahlungen aus lfd. Verwaltungstätigkeit</b>	<b>218.868,06</b>	<b>204.900,00</b>	<b>206.900,00</b>	<b>206.900,00</b>	<b>206.900,00</b>	<b>206.900,00</b>
<b>18.</b>	<b>Saldo aus lfd. Verwaltungstätigkeit</b>	<b>-187.387,66</b>	<b>-175.600,00</b>	<b>-175.600,00</b>	<b>-175.600,00</b>	<b>-175.600,00</b>	<b>-175.600,00</b>
	<b>Einzahlungen für Investitionstätigkeit</b>						
19.	Zuwendungen für Investitionstätigkeit	24.206,40	0,00	0,00	0,00	0,00	0,00
20.	Beiträge u. ä. Entgelte für Investitionstätigkeit	0,00	0,00	0,00	0,00	0,00	0,00
21.	Veräußerung von Sachvermögen	0,00	0,00	0,00	0,00	0,00	0,00
22.	Veräußerung von Finanzvermögensanlagen	24.671,12	0,00	0,00	0,00	0,00	0,00
23.	sonstige Investitionstätigkeit	0,00	0,00	0,00	0,00	0,00	0,00
<b>24.</b>	<b>= Summe der Einzahlungen für Investitionstätigkeit</b>	<b>48.877,52</b>	<b>0,00</b>	<b>0,00</b>	<b>0,00</b>	<b>0,00</b>	<b>0,00</b>
	<b>Auszahlungen für Investitionstätigkeit</b>						
25.	Erwerb von Grundstücken und Gebäuden	0,00	0,00	0,00	0,00	0,00	0,00
26.	Baumaßnahmen	0,00	0,00	0,00	0,00	0,00	0,00
27.	Erwerb von beweglichem Sachvermögen	24.706,40	4.000,00	0,00	-4.000,00	-4.000,00	0,00
28.	Erwerb von Finanzvermögensanlagen	50.500,00	0,00	0,00	0,00	0,00	0,00
29.	Aktivierbare Zuwendungen	0,00	0,00	0,00	0,00	0,00	0,00
30.	Sonstige Investitionstätigkeit	0,00	0,00	0,00	0,00	0,00	0,00
<b>31.</b>	<b>= Summe der Auszahlungen für Investitionstätigkeit</b>	<b>75.206,40</b>	<b>4.000,00</b>	<b>0,00</b>	<b>-4.000,00</b>	<b>-4.000,00</b>	<b>0,00</b>
<b>32.</b>	<b>Saldo aus Investitionstätigkeit</b>	<b>-26.328,88</b>	<b>-4.000,00</b>	<b>0,00</b>	<b>4.000,00</b>	<b>4.000,00</b>	<b>0,00</b>
<b>33.</b>	<b>Finanzmittel-Überschuss/ -Fehlbetrag</b>	<b>-213.716,54</b>	<b>-179.600,00</b>	<b>-175.600,00</b>	<b>-171.600,00</b>	<b>-171.600,00</b>	<b>-175.600,00</b>

## Haushaltsplan 2017 - Gemeinde Wietmarschen

<b>Teilfinanzhaushalt Produkt 57330 Sonstige allgemeine Einrichtungen u. Unternehmen</b>							
Wietmarschen							
Nr.	Bezeichnung	Ergebnis 2015	Ansatz 2016	Ansatz 2017	Plan 2018	Plan 2019	Plan 2020
	<b>Ein-, Auszahlungen aus Finanzierungstätigkeit</b>						
34.	Aufnahme von Krediten und inneren Darlehen für Investitionstätigkeit	0,00	0,00	0,00	0,00	0,00	0,00
35.	Tilgung von Krediten u. Rückzahlung von inneren Darlehen f.Investitionstätigkeit	0,00	0,00	0,00	0,00	0,00	0,00
<b>36.</b>	<b>Saldo aus Finanzierungstätigkeit</b>	<b>0,00</b>	<b>0,00</b>	<b>0,00</b>	<b>0,00</b>	<b>0,00</b>	<b>0,00</b>
<b>37.</b>	<b>Finanzmittelveränderung</b>	<b>-213.716,54</b>	<b>-179.600,00</b>	<b>-175.600,00</b>	<b>-171.600,00</b>	<b>-171.600,00</b>	<b>-175.600,00</b>



## Haushaltsplan 2017 - Gemeinde Wietmarschen

<b>Produktbeschreibung Produkt 61110 Steuern, allgemeine Zuweisungen, allgemeine Umlagen</b>		
Wietmarschen		
<b>Produktbereich</b>	61	Allgemeine Finanzwirtschaft
<b>Produktgruppe</b>	611	Steuern, allgemeine Zuweisungen, allgemeine Umlage
<b>Produkt</b>	61110	Steuern, allgemeine Zuweisungen, allgemeine Umlagen
<b>Verantwortliche Person</b>		
Martin Osseforth		
<b>Kurzbeschreibung</b>		
Erträge aus Realsteuern, sonstigen Steuern und Zuweisungen, Aufwendungen für Umlagen aus v.g. Erträgen		
<b>Leistungsumfang</b>		
Erträge aus Grundsteuer, Gewerbesteuer, Einkommenssteuer, Umsatzsteuer, Vergnügungssteuer und Hundesteuer, Schlüsselzuweisungen vom Land, Aufwendungen für Gewerbesteuerumlage und Kreisumlage		

## Haushaltsplan 2017 - Gemeinde Wietmarschen

<b>Teilergebnishaushalt Produkt 61110 Steuern, allgemeine Zuweisungen, allgemeine Umlagen</b>							
Wietmarschen							
Nr.	Bezeichnung	Ergebnis 2015	Ansatz 2016	Ansatz 2017	Plan 2018	Plan 2019	Plan 2020
	<b>Ordentliche Erträge</b>						
1.	Steuern und ähnliche Abgaben	9.632.291,34	9.770.000,00	10.417.000,00	10.687.000,00	10.717.000,00	10.767.000,00
2.	Zuwendungen und allgemeine Umlagen	2.185.568,00	2.215.000,00	2.178.500,00	2.225.000,00	2.225.000,00	2.225.000,00
3.	Auflösungserträge aus Sonderposten	0,00	0,00	0,00	0,00	0,00	0,00
4.	sonstige Transfererträge	0,00	0,00	0,00	0,00	0,00	0,00
5.	öffentlich-rechtliche Entgelte	0,00	0,00	0,00	0,00	0,00	0,00
6.	privatrechtliche Entgelte	0,00	0,00	0,00	0,00	0,00	0,00
7.	Kostenerstattungen und Kostenumlagen	0,00	0,00	0,00	0,00	0,00	0,00
8.	Zinsen und ähnliche Finanzerträge	70.360,50	10.000,00	10.000,00	10.000,00	10.000,00	10.000,00
9.	aktivierte Eigenleistungen	0,00	0,00	0,00	0,00	0,00	0,00
10.	Bestandsveränderungen	0,00	0,00	0,00	0,00	0,00	0,00
11.	sonstige ordentliche Erträge	437,87	0,00	0,00	0,00	0,00	0,00
<b>12.</b>	<b>= Summe ordentliche Erträge</b>	<b>11.888.657,71</b>	<b>11.995.000,00</b>	<b>12.605.500,00</b>	<b>12.922.000,00</b>	<b>12.952.000,00</b>	<b>13.002.000,00</b>
	<b>Ordentliche Aufwendungen</b>						
13.	Aufwendungen für aktives Personal	0,00	0,00	0,00	0,00	0,00	0,00
14.	Aufwendungen für Versorgung	0,00	0,00	0,00	0,00	0,00	0,00
15.	Aufwendungen für Sach- und Dienstleistungen	0,00	0,00	0,00	0,00	0,00	0,00
16.	Abschreibungen	22,01	0,00	0,00	0,00	0,00	0,00
17.	Zinsen und ähnliche Aufwendungen	4.569,50	5.000,00	5.000,00	5.000,00	5.000,00	5.000,00
18.	Transferaufwendungen	5.730.714,68	5.817.000,00	6.400.500,00	6.317.500,00	6.317.500,00	6.317.500,00
19.	sonstige ordentliche Aufwendungen	0,00	0,00	0,00	0,00	0,00	0,00
<b>20.</b>	<b>= Summe ordentliche Aufwendungen</b>	<b>5.735.306,19</b>	<b>5.822.000,00</b>	<b>6.405.500,00</b>	<b>6.322.500,00</b>	<b>6.322.500,00</b>	<b>6.322.500,00</b>
<b>21.</b>	<b>ordentliches Ergebnis</b>	<b>6.153.351,52</b>	<b>6.173.000,00</b>	<b>6.200.000,00</b>	<b>6.599.500,00</b>	<b>6.629.500,00</b>	<b>6.679.500,00</b>
22.	außerordentliche Erträge	0,00	0,00	0,00	0,00	0,00	0,00
23.	außerordentliche Aufwendungen	0,00	0,00	0,00	0,00	0,00	0,00
<b>24.</b>	<b>außerordentliches Ergebnis</b>	<b>0,00</b>	<b>0,00</b>	<b>0,00</b>	<b>0,00</b>	<b>0,00</b>	<b>0,00</b>
<b>25.</b>	<b>Jahresergebnis</b>	<b>6.153.351,52</b>	<b>6.173.000,00</b>	<b>6.200.000,00</b>	<b>6.599.500,00</b>	<b>6.629.500,00</b>	<b>6.679.500,00</b>
26.	Erträge aus internen Leistungsbeziehungen	0,00	0,00	0,00	0,00	0,00	0,00
27.	Aufwendungen aus internen Leistungsbeziehungen	0,00	0,00	0,00	0,00	0,00	0,00
28.	Saldo aus internen Leistungsbeziehungen	0,00	0,00	0,00	0,00	0,00	0,00
<b>29.</b>	<b>Ergebnis unter Berücksichtigung der internen Leistungsbeziehungen</b>	<b>6.153.351,52</b>	<b>6.173.000,00</b>	<b>6.200.000,00</b>	<b>6.599.500,00</b>	<b>6.629.500,00</b>	<b>6.679.500,00</b>

## Haushaltsplan 2017 - Gemeinde Wietmarschen

<b>Teilfinanzhaushalt Produkt 61110 Steuern, allgemeine Zuweisungen, allgemeine Umlagen</b>							
Wietmarschen							
Nr.	Bezeichnung	Ergebnis 2015	Ansatz 2016	Ansatz 2017	Plan 2018	Plan 2019	Plan 2020
	<b>Einzahlungen aus laufender Verwaltungstätigkeit</b>						
1.	Steuern und ähnliche Abgaben	9.587.225,11	9.770.000,00	10.417.000,00	10.687.000,00	10.717.000,00	10.767.000,00
2.	Zuwendungen und allgemeine Umlagen	2.185.568,00	2.215.000,00	2.178.500,00	1.983.000,00	2.225.000,00	2.225.000,00
3.	sonstige Transfereinzahlungen	0,00	0,00	0,00	0,00	0,00	0,00
4.	öffentlich-rechtliche Entgelte	0,00	0,00	0,00	0,00	0,00	0,00
5.	privatrechtliche Entgelte	0,00	0,00	0,00	0,00	0,00	0,00
6.	Kostenerstattungen und Kostenumlagen	0,00	0,00	0,00	0,00	0,00	0,00
7.	Zinsen und ähnliche Einzahlungen	33.196,00	10.000,00	10.000,00	10.000,00	10.000,00	10.000,00
8.	Einzahlungen aus der Veräußerung geringwertiger Vermögensgegenstände	0,00	0,00	0,00	0,00	0,00	0,00
9.	sonstige haushaltswirksame Einzahlungen	34,22	0,00	0,00	0,00	0,00	0,00
<b>10.</b>	<b>= Summe der Einzahlungen aus lfd. Verwaltungstätigkeit</b>	<b>11.806.023,33</b>	<b>11.995.000,00</b>	<b>12.605.500,00</b>	<b>12.680.000,00</b>	<b>12.952.000,00</b>	<b>13.002.000,00</b>
	<b>Auszahlungen aus lfd. Verwaltungstätigkeit</b>						
11.	Auszahlungen für aktives Personal	0,00	0,00	0,00	0,00	0,00	0,00
12.	Auszahlungen für Versorgung	0,00	0,00	0,00	0,00	0,00	0,00
13.	Auszahlungen für Sach- und Dienstleistungen u. geringwertige Vermögensgegenstände	0,00	0,00	0,00	0,00	0,00	0,00
14.	Zinsen und ähnliche Auszahlungen	5.064,28	5.000,00	5.000,00	5.000,00	5.000,00	5.000,00
15.	Transferauszahlungen	5.591.380,68	5.817.000,00	6.400.500,00	6.642.500,00	6.317.500,00	6.317.500,00
16.	sonstige haushaltswirksame Auszahlungen	0,00	0,00	0,00	0,00	0,00	0,00
<b>17.</b>	<b>= Summe der Auszahlungen aus lfd. Verwaltungstätigkeit</b>	<b>5.596.444,96</b>	<b>5.822.000,00</b>	<b>6.405.500,00</b>	<b>6.647.500,00</b>	<b>6.322.500,00</b>	<b>6.322.500,00</b>
<b>18.</b>	<b>Saldo aus lfd. Verwaltungstätigkeit</b>	<b>6.209.578,37</b>	<b>6.173.000,00</b>	<b>6.200.000,00</b>	<b>6.032.500,00</b>	<b>6.629.500,00</b>	<b>6.679.500,00</b>
	<b>Einzahlungen für Investitionstätigkeit</b>						
19.	Zuwendungen für Investitionstätigkeit	0,00	0,00	0,00	0,00	0,00	0,00
20.	Beiträge u. ä. Entgelte für Investitionstätigkeit	0,00	0,00	0,00	0,00	0,00	0,00
21.	Veräußerung von Sachvermögen	0,00	0,00	0,00	0,00	0,00	0,00
22.	Veräußerung von Finanzvermögensanlagen	0,00	0,00	0,00	0,00	0,00	0,00
23.	sonstige Investitionstätigkeit	0,00	0,00	0,00	0,00	0,00	0,00
<b>24.</b>	<b>= Summe der Einzahlungen für Investitionstätigkeit</b>	<b>0,00</b>	<b>0,00</b>	<b>0,00</b>	<b>0,00</b>	<b>0,00</b>	<b>0,00</b>
	<b>Auszahlungen für Investitionstätigkeit</b>						
25.	Erwerb von Grundstücken und Gebäuden	0,00	0,00	0,00	0,00	0,00	0,00
26.	Baumaßnahmen	0,00	0,00	0,00	0,00	0,00	0,00
27.	Erwerb von beweglichem Sachvermögen	0,00	0,00	0,00	0,00	0,00	0,00
28.	Erwerb von Finanzvermögensanlagen	0,00	0,00	0,00	0,00	0,00	0,00
29.	Aktivierbare Zuwendungen	0,00	0,00	0,00	0,00	0,00	0,00
30.	Sonstige Investitionstätigkeit	0,00	0,00	0,00	0,00	0,00	0,00
<b>31.</b>	<b>= Summe der Auszahlungen für Investitionstätigkeit</b>	<b>0,00</b>	<b>0,00</b>	<b>0,00</b>	<b>0,00</b>	<b>0,00</b>	<b>0,00</b>
<b>32.</b>	<b>Saldo aus Investitionstätigkeit</b>	<b>0,00</b>	<b>0,00</b>	<b>0,00</b>	<b>0,00</b>	<b>0,00</b>	<b>0,00</b>
<b>33.</b>	<b>Finanzmittel-Überschuss/ -Fehlbetrag</b>	<b>6.209.578,37</b>	<b>6.173.000,00</b>	<b>6.200.000,00</b>	<b>6.032.500,00</b>	<b>6.629.500,00</b>	<b>6.679.500,00</b>

## Haushaltsplan 2017 - Gemeinde Wietmarschen

<b>Teilfinanzhaushalt Produkt 61110 Steuern, allgemeine Zuweisungen, allgemeine Umlagen</b>							
Wietmarschen							
Nr.	Bezeichnung	Ergebnis 2015	Ansatz 2016	Ansatz 2017	Plan 2018	Plan 2019	Plan 2020
	<b>Ein-, Auszahlungen aus Finanzierungstätigkeit</b>						
34.	Aufnahme von Krediten und inneren Darlehen für Investitionstätigkeit	0,00	0,00	0,00	0,00	0,00	0,00
35.	Tilgung von Krediten u. Rückzahlung von inneren Darlehen f.Investitionstätigkeit	0,00	0,00	0,00	0,00	0,00	0,00
<b>36.</b>	<b>Saldo aus Finanzierungstätigkeit</b>	<b>0,00</b>	<b>0,00</b>	<b>0,00</b>	<b>0,00</b>	<b>0,00</b>	<b>0,00</b>
<b>37.</b>	<b>Finanzmittelveränderung</b>	<b>6.209.578,37</b>	<b>6.173.000,00</b>	<b>6.200.000,00</b>	<b>6.032.500,00</b>	<b>6.629.500,00</b>	<b>6.679.500,00</b>

## Haushaltsplan 2017 - Gemeinde Wietmarschen

<b>Produktbeschreibung Produkt 61210 Sonstige allgemeine Finanzwirtschaft</b>		
Wietmarschen		
<b>Produktbereich</b>	61	Allgemeine Finanzwirtschaft
<b>Produktgruppe</b>	612	Sonstige allgemeine Finanzwirtschaft
<b>Produkt</b>	61210	Sonstige allgemeine Finanzwirtschaft
<b>Verantwortliche Person</b>		
Martin Osseforth		
<b>Kurzbeschreibung</b>		
Erträge, Aufwendungen und Zahlungen der Finanzwirtschaft		
<b>Leistungsumfang</b>		
Zinserträge, Zinsaufwendungen, Aufnahme und Tilgung von Krediten		

## Haushaltsplan 2017 - Gemeinde Wietmarschen

<b>Teilergebnishaushalt Produkt 61210 Sonstige allgemeine Finanzwirtschaft</b>							
Wietmarschen							
Nr.	Bezeichnung	Ergebnis 2015	Ansatz 2016	Ansatz 2017	Plan 2018	Plan 2019	Plan 2020
	<b>Ordentliche Erträge</b>						
1.	Steuern und ähnliche Abgaben	0,00	0,00	0,00	0,00	0,00	0,00
2.	Zuwendungen und allgemeine Umlagen	0,00	0,00	0,00	0,00	0,00	0,00
3.	Auflösungserträge aus Sonderposten	0,00	0,00	0,00	0,00	0,00	0,00
4.	sonstige Transfererträge	0,00	0,00	0,00	0,00	0,00	0,00
5.	öffentlich-rechtliche Entgelte	0,00	0,00	0,00	0,00	0,00	0,00
6.	privatrechtliche Entgelte	0,00	0,00	0,00	0,00	0,00	0,00
7.	Kostenerstattungen und Kostenumlagen	0,00	0,00	0,00	0,00	0,00	0,00
8.	Zinsen und ähnliche Finanzerträge	42.052,58	27.100,00	22.200,00	22.200,00	22.200,00	22.200,00
9.	aktivierte Eigenleistungen	0,00	0,00	0,00	0,00	0,00	0,00
10.	Bestandsveränderungen	0,00	0,00	0,00	0,00	0,00	0,00
11.	sonstige ordentliche Erträge	0,00	0,00	0,00	0,00	0,00	0,00
<b>12.</b>	<b>= Summe ordentliche Erträge</b>	<b>42.052,58</b>	<b>27.100,00</b>	<b>22.200,00</b>	<b>22.200,00</b>	<b>22.200,00</b>	<b>22.200,00</b>
	<b>Ordentliche Aufwendungen</b>						
13.	Aufwendungen für aktives Personal	0,00	0,00	0,00	0,00	0,00	0,00
14.	Aufwendungen für Versorgung	0,00	0,00	0,00	0,00	0,00	0,00
15.	Aufwendungen für Sach- und Dienstleistungen	0,00	0,00	0,00	0,00	0,00	0,00
16.	Abschreibungen	0,00	0,00	0,00	0,00	0,00	0,00
17.	Zinsen und ähnliche Aufwendungen	181.230,14	207.500,00	187.500,00	187.500,00	187.500,00	187.500,00
18.	Transferaufwendungen	0,00	0,00	0,00	0,00	0,00	0,00
19.	sonstige ordentliche Aufwendungen	0,00	100,00	0,00	0,00	0,00	0,00
<b>20.</b>	<b>= Summe ordentliche Aufwendungen</b>	<b>181.230,14</b>	<b>207.600,00</b>	<b>187.500,00</b>	<b>187.500,00</b>	<b>187.500,00</b>	<b>187.500,00</b>
<b>21.</b>	<b>ordentliches Ergebnis</b>	<b>-139.177,56</b>	<b>-180.500,00</b>	<b>-165.300,00</b>	<b>-165.300,00</b>	<b>-165.300,00</b>	<b>-165.300,00</b>
22.	außerordentliche Erträge	0,00	0,00	0,00	0,00	0,00	0,00
23.	außerordentliche Aufwendungen	0,00	0,00	0,00	0,00	0,00	0,00
<b>24.</b>	<b>außerordentliches Ergebnis</b>	<b>0,00</b>	<b>0,00</b>	<b>0,00</b>	<b>0,00</b>	<b>0,00</b>	<b>0,00</b>
<b>25.</b>	<b>Jahresergebnis</b>	<b>-139.177,56</b>	<b>-180.500,00</b>	<b>-165.300,00</b>	<b>-165.300,00</b>	<b>-165.300,00</b>	<b>-165.300,00</b>
26.	Erträge aus internen Leistungsbeziehungen	0,00	0,00	0,00	0,00	0,00	0,00
27.	Aufwendungen aus internen Leistungsbeziehungen	0,00	0,00	0,00	0,00	0,00	0,00
28.	Saldo aus internen Leistungsbeziehungen	0,00	0,00	0,00	0,00	0,00	0,00
<b>29.</b>	<b>Ergebnis unter Berücksichtigung der internen Leistungsbeziehungen</b>	<b>-139.177,56</b>	<b>-180.500,00</b>	<b>-165.300,00</b>	<b>-165.300,00</b>	<b>-165.300,00</b>	<b>-165.300,00</b>

## Haushaltsplan 2017 - Gemeinde Wietmarschen

<b>Teilfinanzhaushalt Produkt 61210 Sonstige allgemeine Finanzwirtschaft</b>							
Wietmarschen							
Nr.	Bezeichnung	Ergebnis 2015	Ansatz 2016	Ansatz 2017	Plan 2018	Plan 2019	Plan 2020
	<b>Einzahlungen aus laufender Verwaltungstätigkeit</b>						
1.	Steuern und ähnliche Abgaben	0,00	0,00	0,00	0,00	0,00	0,00
2.	Zuwendungen und allgemeine Umlagen	0,00	0,00	0,00	0,00	0,00	0,00
3.	sonstige Transfereinzahlungen	0,00	0,00	0,00	0,00	0,00	0,00
4.	öffentlich-rechtliche Entgelte	0,00	0,00	0,00	0,00	0,00	0,00
5.	privatrechtliche Entgelte	0,00	0,00	0,00	0,00	0,00	0,00
6.	Kostenerstattungen und Kostenumlagen	0,00	0,00	0,00	0,00	0,00	0,00
7.	Zinsen und ähnliche Einzahlungen	22.022,54	6.100,00	1.200,00	1.200,00	22.200,00	22.200,00
8.	Einzahlungen aus der Veräußerung geringwertiger Vermögensgegenstände	0,00	0,00	0,00	0,00	0,00	0,00
9.	sonstige haushaltswirksame Einzahlungen	0,00	21.000,00	21.000,00	21.000,00	0,00	0,00
<b>10.</b>	<b>= Summe der Einzahlungen aus lfd. Verwaltungstätigkeit</b>	<b>22.022,54</b>	<b>27.100,00</b>	<b>22.200,00</b>	<b>22.200,00</b>	<b>22.200,00</b>	<b>22.200,00</b>
	<b>Auszahlungen aus lfd. Verwaltungstätigkeit</b>						
11.	Auszahlungen für aktives Personal	0,00	0,00	0,00	0,00	0,00	0,00
12.	Auszahlungen für Versorgung	0,00	0,00	0,00	0,00	0,00	0,00
13.	Auszahlungen für Sach- und Dienstleistungen u.geringwertige Vermögensgegenstände	0,00	0,00	0,00	0,00	0,00	0,00
14.	Zinsen und ähnliche Auszahlungen	181.231,17	207.500,00	187.500,00	187.500,00	187.500,00	187.500,00
15.	Transferauszahlungen	0,00	0,00	0,00	0,00	0,00	0,00
16.	sonstige haushaltswirksame Auszahlungen	0,00	100,00	0,00	0,00	0,00	0,00
<b>17.</b>	<b>= Summe der Auszahlungen aus lfd. Verwaltungstätigkeit</b>	<b>181.231,17</b>	<b>207.600,00</b>	<b>187.500,00</b>	<b>187.500,00</b>	<b>187.500,00</b>	<b>187.500,00</b>
<b>18.</b>	<b>Saldo aus lfd. Verwaltungstätigkeit</b>	<b>-159.208,63</b>	<b>-180.500,00</b>	<b>-165.300,00</b>	<b>-165.300,00</b>	<b>-165.300,00</b>	<b>-165.300,00</b>
	<b>Einzahlungen für Investitionstätigkeit</b>						
19.	Zuwendungen für Investitionstätigkeit	0,00	0,00	0,00	0,00	0,00	0,00
20.	Beiträge u. ä. Entgelte für Investitionstätigkeit	0,00	0,00	0,00	0,00	0,00	0,00
21.	Veräußerung von Sachvermögen	0,00	0,00	0,00	0,00	0,00	0,00
22.	Veräußerung von Finanzvermögensanlagen	0,00	31.600,00	0,00	0,00	0,00	0,00
23.	sonstige Investitionstätigkeit	0,00	0,00	0,00	0,00	0,00	0,00
<b>24.</b>	<b>= Summe der Einzahlungen für Investitionstätigkeit</b>	<b>0,00</b>	<b>31.600,00</b>	<b>0,00</b>	<b>0,00</b>	<b>0,00</b>	<b>0,00</b>
	<b>Auszahlungen für Investitionstätigkeit</b>						
25.	Erwerb von Grundstücken und Gebäuden	0,00	0,00	0,00	0,00	0,00	0,00
26.	Baumaßnahmen	0,00	0,00	0,00	0,00	0,00	0,00
27.	Erwerb von beweglichem Sachvermögen	0,00	0,00	0,00	0,00	0,00	0,00
28.	Erwerb von Finanzvermögensanlagen	0,00	0,00	0,00	0,00	0,00	0,00
29.	Aktivierbare Zuwendungen	0,00	0,00	0,00	0,00	0,00	0,00
30.	Sonstige Investitionstätigkeit	0,00	0,00	0,00	0,00	0,00	0,00
<b>31.</b>	<b>= Summe der Auszahlungen für Investitionstätigkeit</b>	<b>0,00</b>	<b>0,00</b>	<b>0,00</b>	<b>0,00</b>	<b>0,00</b>	<b>0,00</b>
<b>32.</b>	<b>Saldo aus Investitionstätigkeit</b>	<b>0,00</b>	<b>31.600,00</b>	<b>0,00</b>	<b>0,00</b>	<b>0,00</b>	<b>0,00</b>
<b>33.</b>	<b>Finanzmittel-Überschuss/ -Fehlbetrag</b>	<b>-159.208,63</b>	<b>-148.900,00</b>	<b>-165.300,00</b>	<b>-165.300,00</b>	<b>-165.300,00</b>	<b>-165.300,00</b>

## Haushaltsplan 2017 - Gemeinde Wietmarschen

<b>Teilfinanzhaushalt Produkt 61210 Sonstige allgemeine Finanzwirtschaft</b>							
Wietmarschen							
Nr.	Bezeichnung	Ergebnis 2015	Ansatz 2016	Ansatz 2017	Plan 2018	Plan 2019	Plan 2020
	<b>Ein-, Auszahlungen aus Finanzierungstätigkeit</b>						
34.	Aufnahme von Krediten und inneren Darlehen für Investitionstätigkeit	95.000,00	1.000.000,00	1.600.000,00	800.000,00	800.000,00	800.000,00
35.	Tilgung von Krediten u. Rückzahlung von inneren Darlehen f.Investitionstätigkeit	499.315,57	602.500,00	535.200,00	575.200,00	600.200,00	610.200,00
<b>36.</b>	<b>Saldo aus Finanzierungstätigkeit</b>	<b>-404.315,57</b>	<b>397.500,00</b>	<b>1.064.800,00</b>	<b>224.800,00</b>	<b>199.800,00</b>	<b>189.800,00</b>
<b>37.</b>	<b>Finanzmittelveränderung</b>	<b>-563.524,20</b>	<b>248.600,00</b>	<b>899.500,00</b>	<b>59.500,00</b>	<b>34.500,00</b>	<b>24.500,00</b>



# **Teilhaushalt 3**

**Bauamt**

## Haushaltsplan 2017 - Gemeinde Wietmarschen

<b>Teilergebnishaushalt Teilhaushalt 3 Baumt</b>							
Wietmarschen							
Nr.	Bezeichnung	Ergebnis 2015	Ansatz 2016	Ansatz 2017	Plan 2018	Plan 2019	Plan 2020
	<b>Ordentliche Erträge</b>						
1.	Steuern und ähnliche Abgaben	0,00	0,00	0,00	0,00	0,00	0,00
2.	Zuwendungen und allgemeine Umlagen	37.622,68	64.200,00	18.200,00	18.200,00	18.200,00	18.200,00
3.	Auflösungserträge aus Sonderposten	0,00	0,00	0,00	0,00	0,00	0,00
4.	sonstige Transfererträge	0,00	0,00	0,00	0,00	0,00	0,00
5.	öffentlich-rechtliche Entgelte	19.416,30	23.000,00	23.000,00	23.000,00	23.000,00	23.000,00
6.	privatrechtliche Entgelte	236.379,65	123.300,00	123.300,00	123.300,00	123.300,00	123.300,00
7.	Kostenerstattungen und Kostenumlagen	62.689,78	0,00	3.500,00	3.500,00	3.500,00	3.500,00
8.	Zinsen und ähnliche Finanzerträge	0,00	0,00	0,00	0,00	0,00	0,00
9.	aktivierte Eigenleistungen	1.472,90	100,00	100,00	100,00	100,00	100,00
10.	Bestandsveränderungen	0,00	200,00	200,00	200,00	200,00	200,00
11.	sonstige ordentliche Erträge	0,00	0,00	0,00	0,00	0,00	0,00
<b>12.</b>	<b>= Summe ordentliche Erträge</b>	<b>357.581,31</b>	<b>210.800,00</b>	<b>168.300,00</b>	<b>168.300,00</b>	<b>168.300,00</b>	<b>168.300,00</b>
	<b>Ordentliche Aufwendungen</b>						
13.	Aufwendungen für aktives Personal	657.108,79	804.500,00	786.100,00	990.000,00	821.100,00	839.100,00
14.	Aufwendungen für Versorgung	1.800,39	0,00	0,00	0,00	0,00	0,00
15.	Aufwendungen für Sach- und Dienstleistungen	967.728,76	1.153.500,00	1.142.900,00	1.152.900,00	1.152.900,00	1.152.900,00
16.	Abschreibungen	0,00	0,00	0,00	0,00	0,00	0,00
17.	Zinsen und ähnliche Aufwendungen	0,00	0,00	0,00	0,00	0,00	0,00
18.	Transferaufwendungen	500,00	1.700,00	800,00	800,00	800,00	800,00
19.	sonstige ordentliche Aufwendungen	55.432,16	56.200,00	63.400,00	63.400,00	63.400,00	63.400,00
<b>20.</b>	<b>= Summe ordentliche Aufwendungen</b>	<b>1.682.570,10</b>	<b>2.015.900,00</b>	<b>1.993.200,00</b>	<b>2.207.100,00</b>	<b>2.038.200,00</b>	<b>2.056.200,00</b>
<b>21.</b>	<b>ordentliches Ergebnis</b>	<b>-1.324.988,79</b>	<b>-1.805.100,00</b>	<b>-1.824.900,00</b>	<b>-2.038.800,00</b>	<b>-1.869.900,00</b>	<b>-1.887.900,00</b>
22.	außerordentliche Erträge	93.135,77	0,00	0,00	0,00	0,00	0,00
23.	außerordentliche Aufwendungen	2.937,20	0,00	0,00	0,00	0,00	0,00
<b>24.</b>	<b>außerordentliches Ergebnis</b>	<b>90.198,57</b>	<b>0,00</b>	<b>0,00</b>	<b>0,00</b>	<b>0,00</b>	<b>0,00</b>
<b>25.</b>	<b>Jahresergebnis</b>	<b>-1.234.790,22</b>	<b>-1.805.100,00</b>	<b>-1.824.900,00</b>	<b>-2.038.800,00</b>	<b>-1.869.900,00</b>	<b>-1.887.900,00</b>
26.	Erträge aus internen Leistungsbeziehungen	15.740,50	32.000,00	32.000,00	32.000,00	32.000,00	32.000,00
27.	Aufwendungen aus internen Leistungsbeziehungen	75.206,87	65.000,00	65.000,00	65.000,00	65.000,00	65.000,00
28.	Saldo aus internen Leistungsbeziehungen	-59.466,37	-33.000,00	-33.000,00	-33.000,00	-33.000,00	-33.000,00
<b>29.</b>	<b>Ergebnis unter Berücksichtigung der internen Leistungsbeziehungen</b>	<b>-1.294.256,59</b>	<b>-1.838.100,00</b>	<b>-1.857.900,00</b>	<b>-2.071.800,00</b>	<b>-1.902.900,00</b>	<b>-1.920.900,00</b>

## Haushaltsplan 2017 - Gemeinde Wietmarschen

<b>Teilfinanzhaushalt Teilhaushalt 3 Baumt</b>							
Wietmarschen							
Nr.	Bezeichnung	Ergebnis 2015	Ansatz 2016	Ansatz 2017	Plan 2018	Plan 2019	Plan 2020
	<b>Einzahlungen aus laufender Verwaltungstätigkeit</b>						
1.	Steuern und ähnliche Abgaben	0,00	0,00	0,00	0,00	0,00	0,00
2.	Zuwendungen und allgemeine Umlagen	43.975,04	64.200,00	18.200,00	18.200,00	-21.800,00	18.200,00
3.	sonstige Transfereinzahlungen	0,00	0,00	0,00	0,00	0,00	0,00
4.	öffentlich-rechtliche Entgelte	19.533,67	23.000,00	23.000,00	23.000,00	23.000,00	23.000,00
5.	privatrechtliche Entgelte	171.896,61	123.300,00	123.300,00	123.300,00	123.300,00	123.300,00
6.	Kostenerstattungen und Kostenumlagen	4.970,89	0,00	3.500,00	3.500,00	3.500,00	3.500,00
7.	Zinsen und ähnliche Einzahlungen	0,00	0,00	0,00	0,00	0,00	0,00
8.	Einzahlungen aus der Veräußerung geringwertiger Vermögensgegenstände	0,00	0,00	0,00	0,00	0,00	0,00
9.	sonstige haushaltswirksame Einzahlungen	0,00	0,00	0,00	0,00	0,00	0,00
<b>10.</b>	<b>= Summe der Einzahlungen aus lfd. Verwaltungstätigkeit</b>	<b>240.376,21</b>	<b>210.500,00</b>	<b>168.000,00</b>	<b>168.000,00</b>	<b>128.000,00</b>	<b>168.000,00</b>
	<b>Auszahlungen aus lfd. Verwaltungstätigkeit</b>						
11.	Auszahlungen für aktives Personal	657.179,12	803.100,00	784.700,00	988.600,00	819.700,00	837.700,00
12.	Auszahlungen für Versorgung	1.800,39	0,00	0,00	0,00	0,00	0,00
13.	Auszahlungen für Sach- und Dienstleistungen u.geringwertige Vermögensgegenstände	976.188,52	1.153.500,00	1.142.900,00	1.152.900,00	1.152.900,00	1.152.900,00
14.	Zinsen und ähnliche Auszahlungen	0,00	0,00	0,00	0,00	0,00	0,00
15.	Transferauszahlungen	500,00	1.700,00	800,00	800,00	800,00	800,00
16.	sonstige haushaltswirksame Auszahlungen	52.870,42	56.200,00	63.400,00	63.400,00	63.400,00	63.400,00
<b>17.</b>	<b>= Summe der Auszahlungen aus lfd. Verwaltungstätigkeit</b>	<b>1.688.538,45</b>	<b>2.014.500,00</b>	<b>1.991.800,00</b>	<b>2.205.700,00</b>	<b>2.036.800,00</b>	<b>2.054.800,00</b>
<b>18.</b>	<b>Saldo aus lfd. Verwaltungstätigkeit</b>	<b>-1.448.162,24</b>	<b>-1.804.000,00</b>	<b>-1.823.800,00</b>	<b>-2.037.700,00</b>	<b>-1.908.800,00</b>	<b>-1.886.800,00</b>
	<b>Einzahlungen für Investitionstätigkeit</b>						
19.	Zuwendungen für Investitionstätigkeit	8.313,00	200.000,00	339.500,00	0,00	0,00	0,00
20.	Beiträge u. ä. Entgelte für Investitionstätigkeit	92.659,78	0,00	0,00	0,00	0,00	0,00
21.	Veräußerung von Sachvermögen	147.304,62	0,00	0,00	0,00	0,00	0,00
22.	Veräußerung von Finanzvermögensanlagen	1.876,00	0,00	0,00	0,00	0,00	0,00
23.	sonstige Investitionstätigkeit	0,00	0,00	0,00	0,00	0,00	0,00
<b>24.</b>	<b>= Summe der Einzahlungen für Investitionstätigkeit</b>	<b>250.153,40</b>	<b>200.000,00</b>	<b>339.500,00</b>	<b>0,00</b>	<b>0,00</b>	<b>0,00</b>
	<b>Auszahlungen für Investitionstätigkeit</b>						
25.	Erwerb von Grundstücken und Gebäuden	215.566,14	50.000,00	50.000,00	300.000,00	300.000,00	50.000,00
26.	Baumaßnahmen	173.211,81	420.000,00	665.000,00	40.000,00	40.000,00	40.000,00
27.	Erwerb von beweglichem Sachvermögen	19.398,88	72.000,00	350.000,00	95.000,00	95.000,00	69.000,00
28.	Erwerb von Finanzvermögensanlagen	0,00	0,00	0,00	0,00	0,00	0,00
29.	Aktivierbare Zuwendungen	44.500,00	0,00	0,00	0,00	0,00	0,00
30.	Sonstige Investitionstätigkeit	19.635,95	0,00	0,00	0,00	0,00	0,00
<b>31.</b>	<b>= Summe der Auszahlungen für Investitionstätigkeit</b>	<b>472.312,78</b>	<b>542.000,00</b>	<b>1.065.000,00</b>	<b>435.000,00</b>	<b>435.000,00</b>	<b>159.000,00</b>
<b>32.</b>	<b>Saldo aus Investitionstätigkeit</b>	<b>-222.159,38</b>	<b>-342.000,00</b>	<b>-725.500,00</b>	<b>-435.000,00</b>	<b>-435.000,00</b>	<b>-159.000,00</b>
<b>33.</b>	<b>Finanzmittel-Überschuss/ -Fehlbetrag</b>	<b>-1.670.321,62</b>	<b>-2.146.000,00</b>	<b>-2.549.300,00</b>	<b>-2.472.700,00</b>	<b>-2.343.800,00</b>	<b>-2.045.800,00</b>

## Haushaltsplan 2017 - Gemeinde Wietmarschen

<b>Teilfinanzhaushalt Teilhaushalt 3 Baumt</b>							
Wietmarschen							
Nr.	Bezeichnung	Ergebnis 2015	Ansatz 2016	Ansatz 2017	Plan 2018	Plan 2019	Plan 2020
	<b>Ein-, Auszahlungen aus Finanzierungstätigkeit</b>						
34.	Aufnahme von Krediten und inneren Darlehen für Investitionstätigkeit	0,00	0,00	0,00	0,00	0,00	0,00
35.	Tilgung von Krediten u. Rückzahlung von inneren Darlehen f.Investitionstätigkeit	0,00	0,00	0,00	0,00	0,00	0,00
<b>36.</b>	<b>Saldo aus Finanzierungstätigkeit</b>	<b>0,00</b>	<b>0,00</b>	<b>0,00</b>	<b>0,00</b>	<b>0,00</b>	<b>0,00</b>
<b>37.</b>	<b>Finanzmittelveränderung</b>	<b>-1.670.321,62</b>	<b>-2.146.000,00</b>	<b>-2.549.300,00</b>	<b>-2.472.700,00</b>	<b>-2.343.800,00</b>	<b>-2.045.800,00</b>

## Haushaltsplan 2017 - Gemeinde Wietmarschen

### Produktbeschreibung Produkt 11160 Gebäude- und Grundstücksverwaltung

Wietmarschen

<b>Produktbereich</b>	11	Innere Verwaltung
<b>Produktgruppe</b>	111	Verwaltungssteuerung und -service
<b>Produkt</b>	11160	Gebäude- und Grundstücksverwaltung

#### Verantwortliche Person

Jörg Peters

#### Kurzbeschreibung

Verwaltung, Bewirtschaftung und Unterhaltung der Liegenschaften und Gebäude der Gemeinde Wietmarschen

#### Leistungsumfang

- Verwaltung und Bewirtschaftung der gemeindlichen Gebäude und Grundstücke;
- Kostenermittlung und Durchführung erforderlicher Bauunterhaltungsmaßnahmen;
- Vertragliche Gestaltung von Miet-/Pachtverhältnissen sowie Abrechnung der Nebenkosten;
- Ankauf und Verkauf von gemeindlichen Grundstücken;
- Neubaumaßnahmen;
- Grundstücke und Gebäude, die speziellen Aufgabenbereichen zuzuordnen sind, werden dort nachgewiesen

## Haushaltsplan 2017 - Gemeinde Wietmarschen

<b>Teilergebnishaushalt Produkt 11160 Gebäude- und Grundstücksverwaltung</b>							
Wietmarschen							
Nr.	Bezeichnung	Ergebnis 2015	Ansatz 2016	Ansatz 2017	Plan 2018	Plan 2019	Plan 2020
	<b>Ordentliche Erträge</b>						
1.	Steuern und ähnliche Abgaben	0,00	0,00	0,00	0,00	0,00	0,00
2.	Zuwendungen und allgemeine Umlagen	0,00	0,00	0,00	0,00	0,00	0,00
3.	Auflösungserträge aus Sonderposten	0,00	0,00	0,00	0,00	0,00	0,00
4.	sonstige Transfererträge	0,00	0,00	0,00	0,00	0,00	0,00
5.	öffentlich-rechtliche Entgelte	0,00	500,00	500,00	500,00	500,00	500,00
6.	privatrechtliche Entgelte	69.080,85	66.100,00	66.100,00	66.100,00	66.100,00	66.100,00
7.	Kostenerstattungen und Kostenumlagen	0,00	0,00	0,00	0,00	0,00	0,00
8.	Zinsen und ähnliche Finanzerträge	0,00	0,00	0,00	0,00	0,00	0,00
9.	aktivierte Eigenleistungen	0,00	0,00	0,00	0,00	0,00	0,00
10.	Bestandsveränderungen	0,00	0,00	0,00	0,00	0,00	0,00
11.	sonstige ordentliche Erträge	0,00	0,00	0,00	0,00	0,00	0,00
<b>12.</b>	<b>= Summe ordentliche Erträge</b>	<b>69.080,85</b>	<b>66.600,00</b>	<b>66.600,00</b>	<b>66.600,00</b>	<b>66.600,00</b>	<b>66.600,00</b>
	<b>Ordentliche Aufwendungen</b>						
13.	Aufwendungen für aktives Personal	72.138,03	80.100,00	81.900,00	83.800,00	84.800,00	86.300,00
14.	Aufwendungen für Versorgung	1.260,27	0,00	0,00	0,00	0,00	0,00
15.	Aufwendungen für Sach- und Dienstleistungen	46.310,83	44.300,00	44.300,00	44.300,00	44.300,00	44.300,00
16.	Abschreibungen	0,00	0,00	0,00	0,00	0,00	0,00
17.	Zinsen und ähnliche Aufwendungen	0,00	0,00	0,00	0,00	0,00	0,00
18.	Transferaufwendungen	0,00	0,00	0,00	0,00	0,00	0,00
19.	sonstige ordentliche Aufwendungen	19.218,03	23.100,00	23.100,00	23.100,00	23.100,00	23.100,00
<b>20.</b>	<b>= Summe ordentliche Aufwendungen</b>	<b>138.927,16</b>	<b>147.500,00</b>	<b>149.300,00</b>	<b>151.200,00</b>	<b>152.200,00</b>	<b>153.700,00</b>
<b>21.</b>	<b>ordentliches Ergebnis</b>	<b>-69.846,31</b>	<b>-80.900,00</b>	<b>-82.700,00</b>	<b>-84.600,00</b>	<b>-85.600,00</b>	<b>-87.100,00</b>
22.	außerordentliche Erträge	93.135,77	0,00	0,00	0,00	0,00	0,00
23.	außerordentliche Aufwendungen	2.937,20	0,00	0,00	0,00	0,00	0,00
<b>24.</b>	<b>außerordentliches Ergebnis</b>	<b>90.198,57</b>	<b>0,00</b>	<b>0,00</b>	<b>0,00</b>	<b>0,00</b>	<b>0,00</b>
<b>25.</b>	<b>Jahresergebnis</b>	<b>20.352,26</b>	<b>-80.900,00</b>	<b>-82.700,00</b>	<b>-84.600,00</b>	<b>-85.600,00</b>	<b>-87.100,00</b>
26.	Erträge aus internen Leistungsbeziehungen	0,00	0,00	0,00	0,00	0,00	0,00
27.	Aufwendungen aus internen Leistungsbeziehungen	0,00	0,00	0,00	0,00	0,00	0,00
28.	Saldo aus internen Leistungsbeziehungen	0,00	0,00	0,00	0,00	0,00	0,00
<b>29.</b>	<b>Ergebnis unter Berücksichtigung der internen Leistungsbeziehungen</b>	<b>20.352,26</b>	<b>-80.900,00</b>	<b>-82.700,00</b>	<b>-84.600,00</b>	<b>-85.600,00</b>	<b>-87.100,00</b>

## Haushaltsplan 2017 - Gemeinde Wietmarschen

<b>Teilfinanzhaushalt Produkt 11160 Gebäude- und Grundstücksverwaltung</b>							
Wietmarschen							
Nr.	Bezeichnung	Ergebnis 2015	Ansatz 2016	Ansatz 2017	Plan 2018	Plan 2019	Plan 2020
	<b>Einzahlungen aus laufender Verwaltungstätigkeit</b>						
1.	Steuern und ähnliche Abgaben	0,00	0,00	0,00	0,00	0,00	0,00
2.	Zuwendungen und allgemeine Umlagen	0,00	0,00	0,00	0,00	0,00	0,00
3.	sonstige Transfereinzahlungen	0,00	0,00	0,00	0,00	0,00	0,00
4.	öffentlich-rechtliche Entgelte	0,00	500,00	500,00	500,00	500,00	500,00
5.	privatrechtliche Entgelte	75.589,11	66.100,00	66.100,00	66.100,00	66.100,00	66.100,00
6.	Kostenerstattungen und Kostenumlagen	0,00	0,00	0,00	0,00	0,00	0,00
7.	Zinsen und ähnliche Einzahlungen	0,00	0,00	0,00	0,00	0,00	0,00
8.	Einzahlungen aus der Veräußerung geringwertiger Vermögensgegenstände	0,00	0,00	0,00	0,00	0,00	0,00
9.	sonstige haushaltswirksame Einzahlungen	0,00	0,00	0,00	0,00	0,00	0,00
<b>10.</b>	<b>= Summe der Einzahlungen aus lfd. Verwaltungstätigkeit</b>	<b>75.589,11</b>	<b>66.600,00</b>	<b>66.600,00</b>	<b>66.600,00</b>	<b>66.600,00</b>	<b>66.600,00</b>
	<b>Auszahlungen aus lfd. Verwaltungstätigkeit</b>						
11.	Auszahlungen für aktives Personal	72.246,99	80.000,00	81.800,00	83.700,00	84.700,00	86.200,00
12.	Auszahlungen für Versorgung	1.260,27	0,00	0,00	0,00	0,00	0,00
13.	Auszahlungen für Sach- und Dienstleistungen u.geringwertige Vermögensgegenstände	42.883,55	44.300,00	44.300,00	44.300,00	44.300,00	44.300,00
14.	Zinsen und ähnliche Auszahlungen	0,00	0,00	0,00	0,00	0,00	0,00
15.	Transferauszahlungen	0,00	0,00	0,00	0,00	0,00	0,00
16.	sonstige haushaltswirksame Auszahlungen	19.181,17	23.100,00	23.100,00	23.100,00	23.100,00	23.100,00
<b>17.</b>	<b>= Summe der Auszahlungen aus lfd. Verwaltungstätigkeit</b>	<b>135.571,98</b>	<b>147.400,00</b>	<b>149.200,00</b>	<b>151.100,00</b>	<b>152.100,00</b>	<b>153.600,00</b>
<b>18.</b>	<b>Saldo aus lfd. Verwaltungstätigkeit</b>	<b>-59.982,87</b>	<b>-80.800,00</b>	<b>-82.600,00</b>	<b>-84.500,00</b>	<b>-85.500,00</b>	<b>-87.000,00</b>
	<b>Einzahlungen für Investitionstätigkeit</b>						
19.	Zuwendungen für Investitionstätigkeit	0,00	0,00	-10.500,00	0,00	0,00	0,00
20.	Beiträge u. ä. Entgelte für Investitionstätigkeit	400,00	0,00	0,00	0,00	0,00	0,00
21.	Veräußerung von Sachvermögen	147.304,62	0,00	0,00	0,00	0,00	0,00
22.	Veräußerung von Finanzvermögensanlagen	0,00	0,00	0,00	0,00	0,00	0,00
23.	sonstige Investitionstätigkeit	0,00	0,00	0,00	0,00	0,00	0,00
<b>24.</b>	<b>= Summe der Einzahlungen für Investitionstätigkeit</b>	<b>147.704,62</b>	<b>0,00</b>	<b>-10.500,00</b>	<b>0,00</b>	<b>0,00</b>	<b>0,00</b>
	<b>Auszahlungen für Investitionstätigkeit</b>						
25.	Erwerb von Grundstücken und Gebäuden	213.568,09	0,00	0,00	0,00	0,00	0,00
26.	Baumaßnahmen	0,00	0,00	0,00	0,00	0,00	0,00
27.	Erwerb von beweglichem Sachvermögen	0,00	0,00	0,00	0,00	0,00	0,00
28.	Erwerb von Finanzvermögensanlagen	0,00	0,00	0,00	0,00	0,00	0,00
29.	Aktivierbare Zuwendungen	0,00	0,00	0,00	0,00	0,00	0,00
30.	Sonstige Investitionstätigkeit	0,00	0,00	0,00	0,00	0,00	0,00
<b>31.</b>	<b>= Summe der Auszahlungen für Investitionstätigkeit</b>	<b>213.568,09</b>	<b>0,00</b>	<b>0,00</b>	<b>0,00</b>	<b>0,00</b>	<b>0,00</b>
<b>32.</b>	<b>Saldo aus Investitionstätigkeit</b>	<b>-65.863,47</b>	<b>0,00</b>	<b>-10.500,00</b>	<b>0,00</b>	<b>0,00</b>	<b>0,00</b>
<b>33.</b>	<b>Finanzmittel-Überschuss/ -Fehlbetrag</b>	<b>-125.846,34</b>	<b>-80.800,00</b>	<b>-93.100,00</b>	<b>-84.500,00</b>	<b>-85.500,00</b>	<b>-87.000,00</b>

## Haushaltsplan 2017 - Gemeinde Wietmarschen

<b>Teilfinanzhaushalt Produkt 11160 Gebäude- und Grundstücksverwaltung</b>							
Wietmarschen							
Nr.	Bezeichnung	Ergebnis 2015	Ansatz 2016	Ansatz 2017	Plan 2018	Plan 2019	Plan 2020
	<b>Ein-, Auszahlungen aus Finanzierungstätigkeit</b>						
34.	Aufnahme von Krediten und inneren Darlehen für Investitionstätigkeit	0,00	0,00	0,00	0,00	0,00	0,00
35.	Tilgung von Krediten u. Rückzahlung von inneren Darlehen f.Investitionstätigkeit	0,00	0,00	0,00	0,00	0,00	0,00
<b>36.</b>	<b>Saldo aus Finanzierungstätigkeit</b>	<b>0,00</b>	<b>0,00</b>	<b>0,00</b>	<b>0,00</b>	<b>0,00</b>	<b>0,00</b>
<b>37.</b>	<b>Finanzmittelveränderung</b>	<b>-125.846,34</b>	<b>-80.800,00</b>	<b>-93.100,00</b>	<b>-84.500,00</b>	<b>-85.500,00</b>	<b>-87.000,00</b>



## Haushaltsplan 2017 - Gemeinde Wietmarschen

<b>Produktbeschreibung Produkt 36620 Kinderspielplätze</b>		
Wietmarschen		
<b>Produktbereich</b>	36	Kinder-, Jugend- und Familienhilfe
<b>Produktgruppe</b>	366	Einrichtungen der Jugendarbeit
<b>Produkt</b>	36620	Kinderspielplätze
<b>Verantwortliche Person</b>		
Jörg Peters		
<b>Kurzbeschreibung</b>		
Bereitstellung, Bau, Planung und Unterhaltung von Kinderspielplätzen in der Gemeinde Wietmarschen		
<b>Leistungsumfang</b>		
Vorbereitungen für den Bau von Kinderspielplätzen; Regelmäßige Sicherheitskontrollen im Rahmen der Verkehrssicherungspflicht; Unterhaltungsmaßnahmen auf Kinderspielplätzen; Anschaffung von Spielgeräten		

## Haushaltsplan 2017 - Gemeinde Wietmarschen

<b>Teilergebnishaushalt Produkt 36620 Kinderspielplätze</b>							
Wietmarschen							
Nr.	Bezeichnung	Ergebnis 2015	Ansatz 2016	Ansatz 2017	Plan 2018	Plan 2019	Plan 2020
	<b>Ordentliche Erträge</b>						
1.	Steuern und ähnliche Abgaben	0,00	0,00	0,00	0,00	0,00	0,00
2.	Zuwendungen und allgemeine Umlagen	0,00	0,00	0,00	0,00	0,00	0,00
3.	Auflösungserträge aus Sonderposten	0,00	0,00	0,00	0,00	0,00	0,00
4.	sonstige Transfererträge	0,00	0,00	0,00	0,00	0,00	0,00
5.	öffentlich-rechtliche Entgelte	0,00	0,00	0,00	0,00	0,00	0,00
6.	privatrechtliche Entgelte	0,00	0,00	0,00	0,00	0,00	0,00
7.	Kostenerstattungen und Kostenumlagen	0,00	0,00	0,00	0,00	0,00	0,00
8.	Zinsen und ähnliche Finanzerträge	0,00	0,00	0,00	0,00	0,00	0,00
9.	aktivierte Eigenleistungen	0,00	0,00	0,00	0,00	0,00	0,00
10.	Bestandsveränderungen	0,00	0,00	0,00	0,00	0,00	0,00
11.	sonstige ordentliche Erträge	0,00	0,00	0,00	0,00	0,00	0,00
<b>12.</b>	<b>= Summe ordentliche Erträge</b>	<b>0,00</b>	<b>0,00</b>	<b>0,00</b>	<b>0,00</b>	<b>0,00</b>	<b>0,00</b>
	<b>Ordentliche Aufwendungen</b>						
13.	Aufwendungen für aktives Personal	6.255,90	6.500,00	6.900,00	6.900,00	6.900,00	6.900,00
14.	Aufwendungen für Versorgung	0,00	0,00	0,00	0,00	0,00	0,00
15.	Aufwendungen für Sach- und Dienstleistungen	31.855,75	28.100,00	28.100,00	28.100,00	28.100,00	28.100,00
16.	Abschreibungen	0,00	0,00	0,00	0,00	0,00	0,00
17.	Zinsen und ähnliche Aufwendungen	0,00	0,00	0,00	0,00	0,00	0,00
18.	Transferaufwendungen	0,00	0,00	0,00	0,00	0,00	0,00
19.	sonstige ordentliche Aufwendungen	0,00	0,00	0,00	0,00	0,00	0,00
<b>20.</b>	<b>= Summe ordentliche Aufwendungen</b>	<b>38.111,65</b>	<b>34.600,00</b>	<b>35.000,00</b>	<b>35.000,00</b>	<b>35.000,00</b>	<b>35.000,00</b>
<b>21.</b>	<b>ordentliches Ergebnis</b>	<b>-38.111,65</b>	<b>-34.600,00</b>	<b>-35.000,00</b>	<b>-35.000,00</b>	<b>-35.000,00</b>	<b>-35.000,00</b>
22.	außerordentliche Erträge	0,00	0,00	0,00	0,00	0,00	0,00
23.	außerordentliche Aufwendungen	0,00	0,00	0,00	0,00	0,00	0,00
<b>24.</b>	<b>außerordentliches Ergebnis</b>	<b>0,00</b>	<b>0,00</b>	<b>0,00</b>	<b>0,00</b>	<b>0,00</b>	<b>0,00</b>
<b>25.</b>	<b>Jahresergebnis</b>	<b>-38.111,65</b>	<b>-34.600,00</b>	<b>-35.000,00</b>	<b>-35.000,00</b>	<b>-35.000,00</b>	<b>-35.000,00</b>
26.	Erträge aus internen Leistungsbeziehungen	0,00	0,00	0,00	0,00	0,00	0,00
27.	Aufwendungen aus internen Leistungsbeziehungen	0,00	0,00	0,00	0,00	0,00	0,00
28.	Saldo aus internen Leistungsbeziehungen	0,00	0,00	0,00	0,00	0,00	0,00
<b>29.</b>	<b>Ergebnis unter Berücksichtigung der internen Leistungsbeziehungen</b>	<b>-38.111,65</b>	<b>-34.600,00</b>	<b>-35.000,00</b>	<b>-35.000,00</b>	<b>-35.000,00</b>	<b>-35.000,00</b>

## Haushaltsplan 2017 - Gemeinde Wietmarschen

<b>Teilfinanzhaushalt Produkt 36620 Kinderspielplätze</b>							
Wietmarschen							
Nr.	Bezeichnung	Ergebnis 2015	Ansatz 2016	Ansatz 2017	Plan 2018	Plan 2019	Plan 2020
	<b>Einzahlungen aus laufender Verwaltungstätigkeit</b>						
1.	Steuern und ähnliche Abgaben	0,00	0,00	0,00	0,00	0,00	0,00
2.	Zuwendungen und allgemeine Umlagen	0,00	0,00	0,00	0,00	0,00	0,00
3.	sonstige Transfereinzahlungen	0,00	0,00	0,00	0,00	0,00	0,00
4.	öffentlich-rechtliche Entgelte	0,00	0,00	0,00	0,00	0,00	0,00
5.	privatrechtliche Entgelte	0,00	0,00	0,00	0,00	0,00	0,00
6.	Kostenerstattungen und Kostenumlagen	0,00	0,00	0,00	0,00	0,00	0,00
7.	Zinsen und ähnliche Einzahlungen	0,00	0,00	0,00	0,00	0,00	0,00
8.	Einzahlungen aus der Veräußerung geringwertiger Vermögensgegenstände	0,00	0,00	0,00	0,00	0,00	0,00
9.	sonstige haushaltswirksame Einzahlungen	0,00	0,00	0,00	0,00	0,00	0,00
<b>10.</b>	<b>= Summe der Einzahlungen aus lfd. Verwaltungstätigkeit</b>	<b>0,00</b>	<b>0,00</b>	<b>0,00</b>	<b>0,00</b>	<b>0,00</b>	<b>0,00</b>
	<b>Auszahlungen aus lfd. Verwaltungstätigkeit</b>						
11.	Auszahlungen für aktives Personal	6.255,90	6.500,00	6.900,00	6.900,00	6.900,00	6.900,00
12.	Auszahlungen für Versorgung	0,00	0,00	0,00	0,00	0,00	0,00
13.	Auszahlungen für Sach- und Dienstleistungen u.geringwertige Vermögensgegenstände	31.917,75	28.100,00	28.100,00	28.100,00	28.100,00	28.100,00
14.	Zinsen und ähnliche Auszahlungen	0,00	0,00	0,00	0,00	0,00	0,00
15.	Transferauszahlungen	0,00	0,00	0,00	0,00	0,00	0,00
16.	sonstige haushaltswirksame Auszahlungen	0,00	0,00	0,00	0,00	0,00	0,00
<b>17.</b>	<b>= Summe der Auszahlungen aus lfd. Verwaltungstätigkeit</b>	<b>38.173,65</b>	<b>34.600,00</b>	<b>35.000,00</b>	<b>35.000,00</b>	<b>35.000,00</b>	<b>35.000,00</b>
<b>18.</b>	<b>Saldo aus lfd. Verwaltungstätigkeit</b>	<b>-38.173,65</b>	<b>-34.600,00</b>	<b>-35.000,00</b>	<b>-35.000,00</b>	<b>-35.000,00</b>	<b>-35.000,00</b>
	<b>Einzahlungen für Investitionstätigkeit</b>						
19.	Zuwendungen für Investitionstätigkeit	1.438,00	0,00	0,00	0,00	0,00	0,00
20.	Beiträge u. ä. Entgelte für Investitionstätigkeit	0,00	0,00	0,00	0,00	0,00	0,00
21.	Veräußerung von Sachvermögen	0,00	0,00	0,00	0,00	0,00	0,00
22.	Veräußerung von Finanzvermögensanlagen	0,00	0,00	0,00	0,00	0,00	0,00
23.	sonstige Investitionstätigkeit	0,00	0,00	0,00	0,00	0,00	0,00
<b>24.</b>	<b>= Summe der Einzahlungen für Investitionstätigkeit</b>	<b>1.438,00</b>	<b>0,00</b>	<b>0,00</b>	<b>0,00</b>	<b>0,00</b>	<b>0,00</b>
	<b>Auszahlungen für Investitionstätigkeit</b>						
25.	Erwerb von Grundstücken und Gebäuden	1.281,93	0,00	0,00	0,00	0,00	0,00
26.	Baumaßnahmen	0,00	0,00	0,00	0,00	0,00	0,00
27.	Erwerb von beweglichem Sachvermögen	11.791,51	30.000,00	30.000,00	30.000,00	30.000,00	30.000,00
28.	Erwerb von Finanzvermögensanlagen	0,00	0,00	0,00	0,00	0,00	0,00
29.	Aktivierbare Zuwendungen	0,00	0,00	0,00	0,00	0,00	0,00
30.	Sonstige Investitionstätigkeit	0,00	0,00	0,00	0,00	0,00	0,00
<b>31.</b>	<b>= Summe der Auszahlungen für Investitionstätigkeit</b>	<b>13.073,44</b>	<b>30.000,00</b>	<b>30.000,00</b>	<b>30.000,00</b>	<b>30.000,00</b>	<b>30.000,00</b>
<b>32.</b>	<b>Saldo aus Investitionstätigkeit</b>	<b>-11.635,44</b>	<b>-30.000,00</b>	<b>-30.000,00</b>	<b>-30.000,00</b>	<b>-30.000,00</b>	<b>-30.000,00</b>
<b>33.</b>	<b>Finanzmittel-Überschuss/ -Fehlbetrag</b>	<b>-49.809,09</b>	<b>-64.600,00</b>	<b>-65.000,00</b>	<b>-65.000,00</b>	<b>-65.000,00</b>	<b>-65.000,00</b>

## Haushaltsplan 2017 - Gemeinde Wietmarschen

<b>Teilfinanzhaushalt Produkt 36620 Kinderspielplätze</b>							
Wietmarschen							
Nr.	Bezeichnung	Ergebnis 2015	Ansatz 2016	Ansatz 2017	Plan 2018	Plan 2019	Plan 2020
	<b>Ein-, Auszahlungen aus Finanzierungstätigkeit</b>						
34.	Aufnahme von Krediten und inneren Darlehen für Investitionstätigkeit	0,00	0,00	0,00	0,00	0,00	0,00
35.	Tilgung von Krediten u. Rückzahlung von inneren Darlehen f.Investitionstätigkeit	0,00	0,00	0,00	0,00	0,00	0,00
<b>36.</b>	<b>Saldo aus Finanzierungstätigkeit</b>	<b>0,00</b>	<b>0,00</b>	<b>0,00</b>	<b>0,00</b>	<b>0,00</b>	<b>0,00</b>
<b>37.</b>	<b>Finanzmittelveränderung</b>	<b>-49.809,09</b>	<b>-64.600,00</b>	<b>-65.000,00</b>	<b>-65.000,00</b>	<b>-65.000,00</b>	<b>-65.000,00</b>

**Haushaltsplan 2017 - Gemeinde Wietmarschen****Produktbeschreibung Produkt 42410 Sporteinrichtungen**

Wietmarschen

<b>Produktbereich</b>	42	Sportförderung
<b>Produktgruppe</b>	424	Sportstätten und Bäder
<b>Produkt</b>	42410	Sporteinrichtungen

**Verantwortliche Person**

Jörg Peters

**Kurzbeschreibung**

Unterhaltung, Bewirtschaftung und Sicherung der Sportanlagen in der Gemeinde Wietmarschen

**Leistungsumfang**

Bewirtschaftungs- und Unterhaltungskosten sowie Neuanschaffungen

## Haushaltsplan 2017 - Gemeinde Wietmarschen

<b>Teilergebnishaushalt Produkt 42410 Sporteinrichtungen</b>							
Wietmarschen							
Nr.	Bezeichnung	Ergebnis 2015	Ansatz 2016	Ansatz 2017	Plan 2018	Plan 2019	Plan 2020
	<b>Ordentliche Erträge</b>						
1.	Steuern und ähnliche Abgaben	0,00	0,00	0,00	0,00	0,00	0,00
2.	Zuwendungen und allgemeine Umlagen	3.286,92	6.300,00	300,00	300,00	300,00	300,00
3.	Auflösungserträge aus Sonderposten	0,00	0,00	0,00	0,00	0,00	0,00
4.	sonstige Transfererträge	0,00	0,00	0,00	0,00	0,00	0,00
5.	öffentlich-rechtliche Entgelte	521,74	0,00	0,00	0,00	0,00	0,00
6.	privatrechtliche Entgelte	2.707,07	2.100,00	2.100,00	2.100,00	2.100,00	2.100,00
7.	Kostenerstattungen und Kostenumlagen	0,00	0,00	3.000,00	3.000,00	3.000,00	3.000,00
8.	Zinsen und ähnliche Finanzerträge	0,00	0,00	0,00	0,00	0,00	0,00
9.	aktivierte Eigenleistungen	0,00	0,00	0,00	0,00	0,00	0,00
10.	Bestandsveränderungen	0,00	0,00	0,00	0,00	0,00	0,00
11.	sonstige ordentliche Erträge	0,00	0,00	0,00	0,00	0,00	0,00
<b>12.</b>	<b>= Summe ordentliche Erträge</b>	<b>6.515,73</b>	<b>8.400,00</b>	<b>5.400,00</b>	<b>5.400,00</b>	<b>5.400,00</b>	<b>5.400,00</b>
	<b>Ordentliche Aufwendungen</b>						
13.	Aufwendungen für aktives Personal	10.809,06	11.300,00	11.400,00	11.400,00	11.400,00	11.400,00
14.	Aufwendungen für Versorgung	0,00	0,00	0,00	0,00	0,00	0,00
15.	Aufwendungen für Sach- und Dienstleistungen	117.360,16	135.700,00	135.100,00	135.100,00	135.100,00	135.100,00
16.	Abschreibungen	0,00	0,00	0,00	0,00	0,00	0,00
17.	Zinsen und ähnliche Aufwendungen	0,00	0,00	0,00	0,00	0,00	0,00
18.	Transferaufwendungen	500,00	1.500,00	600,00	600,00	600,00	600,00
19.	sonstige ordentliche Aufwendungen	0,00	0,00	0,00	0,00	0,00	0,00
<b>20.</b>	<b>= Summe ordentliche Aufwendungen</b>	<b>128.669,22</b>	<b>148.500,00</b>	<b>147.100,00</b>	<b>147.100,00</b>	<b>147.100,00</b>	<b>147.100,00</b>
<b>21.</b>	<b>ordentliches Ergebnis</b>	<b>-122.153,49</b>	<b>-140.100,00</b>	<b>-141.700,00</b>	<b>-141.700,00</b>	<b>-141.700,00</b>	<b>-141.700,00</b>
22.	außerordentliche Erträge	0,00	0,00	0,00	0,00	0,00	0,00
23.	außerordentliche Aufwendungen	0,00	0,00	0,00	0,00	0,00	0,00
<b>24.</b>	<b>außerordentliches Ergebnis</b>	<b>0,00</b>	<b>0,00</b>	<b>0,00</b>	<b>0,00</b>	<b>0,00</b>	<b>0,00</b>
<b>25.</b>	<b>Jahresergebnis</b>	<b>-122.153,49</b>	<b>-140.100,00</b>	<b>-141.700,00</b>	<b>-141.700,00</b>	<b>-141.700,00</b>	<b>-141.700,00</b>
26.	Erträge aus internen Leistungsbeziehungen	8.040,50	20.000,00	20.000,00	20.000,00	20.000,00	20.000,00
27.	Aufwendungen aus internen Leistungsbeziehungen	75.206,87	65.000,00	65.000,00	65.000,00	65.000,00	65.000,00
28.	Saldo aus internen Leistungsbeziehungen	-67.166,37	-45.000,00	-45.000,00	-45.000,00	-45.000,00	-45.000,00
<b>29.</b>	<b>Ergebnis unter Berücksichtigung der internen Leistungsbeziehungen</b>	<b>-189.319,86</b>	<b>-185.100,00</b>	<b>-186.700,00</b>	<b>-186.700,00</b>	<b>-186.700,00</b>	<b>-186.700,00</b>

## Haushaltsplan 2017 - Gemeinde Wietmarschen

<b>Teilfinanzhaushalt Produkt 42410 Sporteinrichtungen</b>							
Wietmarschen							
Nr.	Bezeichnung	Ergebnis 2015	Ansatz 2016	Ansatz 2017	Plan 2018	Plan 2019	Plan 2020
	<b>Einzahlungen aus laufender Verwaltungstätigkeit</b>						
1.	Steuern und ähnliche Abgaben	0,00	0,00	0,00	0,00	0,00	0,00
2.	Zuwendungen und allgemeine Umlagen	7.115,91	6.300,00	300,00	300,00	300,00	300,00
3.	sonstige Transfereinzahlungen	0,00	0,00	0,00	0,00	0,00	0,00
4.	öffentlich-rechtliche Entgelte	654,72	0,00	0,00	0,00	0,00	0,00
5.	privatrechtliche Entgelte	3.267,76	2.100,00	2.100,00	2.100,00	2.100,00	2.100,00
6.	Kostenerstattungen und Kostenumlagen	0,00	0,00	3.000,00	3.000,00	3.000,00	3.000,00
7.	Zinsen und ähnliche Einzahlungen	0,00	0,00	0,00	0,00	0,00	0,00
8.	Einzahlungen aus der Veräußerung geringwertiger Vermögensgegenstände	0,00	0,00	0,00	0,00	0,00	0,00
9.	sonstige haushaltswirksame Einzahlungen	0,00	0,00	0,00	0,00	0,00	0,00
<b>10.</b>	<b>= Summe der Einzahlungen aus lfd. Verwaltungstätigkeit</b>	<b>11.038,39</b>	<b>8.400,00</b>	<b>5.400,00</b>	<b>5.400,00</b>	<b>5.400,00</b>	<b>5.400,00</b>
	<b>Auszahlungen aus lfd. Verwaltungstätigkeit</b>						
11.	Auszahlungen für aktives Personal	10.809,06	11.300,00	11.400,00	11.400,00	11.400,00	11.400,00
12.	Auszahlungen für Versorgung	0,00	0,00	0,00	0,00	0,00	0,00
13.	Auszahlungen für Sach- und Dienstleistungen u.geringwertige Vermögensgegenstände	125.726,41	135.700,00	135.100,00	135.100,00	135.100,00	135.100,00
14.	Zinsen und ähnliche Auszahlungen	0,00	0,00	0,00	0,00	0,00	0,00
15.	Transferauszahlungen	500,00	1.500,00	600,00	600,00	600,00	600,00
16.	sonstige haushaltswirksame Auszahlungen	0,00	0,00	0,00	0,00	0,00	0,00
<b>17.</b>	<b>= Summe der Auszahlungen aus lfd. Verwaltungstätigkeit</b>	<b>137.035,47</b>	<b>148.500,00</b>	<b>147.100,00</b>	<b>147.100,00</b>	<b>147.100,00</b>	<b>147.100,00</b>
<b>18.</b>	<b>Saldo aus lfd. Verwaltungstätigkeit</b>	<b>-125.997,08</b>	<b>-140.100,00</b>	<b>-141.700,00</b>	<b>-141.700,00</b>	<b>-141.700,00</b>	<b>-141.700,00</b>
	<b>Einzahlungen für Investitionstätigkeit</b>						
19.	Zuwendungen für Investitionstätigkeit	0,00	0,00	0,00	0,00	0,00	0,00
20.	Beiträge u. ä. Entgelte für Investitionstätigkeit	0,00	0,00	0,00	0,00	0,00	0,00
21.	Veräußerung von Sachvermögen	0,00	0,00	0,00	0,00	0,00	0,00
22.	Veräußerung von Finanzvermögensanlagen	0,00	0,00	0,00	0,00	0,00	0,00
23.	sonstige Investitionstätigkeit	0,00	0,00	0,00	0,00	0,00	0,00
<b>24.</b>	<b>= Summe der Einzahlungen für Investitionstätigkeit</b>	<b>0,00</b>	<b>0,00</b>	<b>0,00</b>	<b>0,00</b>	<b>0,00</b>	<b>0,00</b>
	<b>Auszahlungen für Investitionstätigkeit</b>						
25.	Erwerb von Grundstücken und Gebäuden	0,00	0,00	0,00	0,00	0,00	0,00
26.	Baumaßnahmen	17.293,00	0,00	0,00	0,00	0,00	0,00
27.	Erwerb von beweglichem Sachvermögen	5.322,04	37.000,00	285.000,00	0,00	0,00	4.000,00
28.	Erwerb von Finanzvermögensanlagen	0,00	0,00	0,00	0,00	0,00	0,00
29.	Aktivierbare Zuwendungen	44.500,00	0,00	0,00	0,00	0,00	0,00
30.	Sonstige Investitionstätigkeit	0,00	0,00	0,00	0,00	0,00	0,00
<b>31.</b>	<b>= Summe der Auszahlungen für Investitionstätigkeit</b>	<b>67.115,04</b>	<b>37.000,00</b>	<b>285.000,00</b>	<b>0,00</b>	<b>0,00</b>	<b>4.000,00</b>
<b>32.</b>	<b>Saldo aus Investitionstätigkeit</b>	<b>-67.115,04</b>	<b>-37.000,00</b>	<b>-285.000,00</b>	<b>0,00</b>	<b>0,00</b>	<b>-4.000,00</b>
<b>33.</b>	<b>Finanzmittel-Überschuss/ -Fehlbetrag</b>	<b>-193.112,12</b>	<b>-177.100,00</b>	<b>-426.700,00</b>	<b>-141.700,00</b>	<b>-141.700,00</b>	<b>-145.700,00</b>

## Haushaltsplan 2017 - Gemeinde Wietmarschen

<b>Teilfinanzhaushalt Produkt 42410 Sporteinrichtungen</b>							
Wietmarschen							
Nr.	Bezeichnung	Ergebnis 2015	Ansatz 2016	Ansatz 2017	Plan 2018	Plan 2019	Plan 2020
	<b>Ein-, Auszahlungen aus Finanzierungstätigkeit</b>						
34.	Aufnahme von Krediten und inneren Darlehen für Investitionstätigkeit	0,00	0,00	0,00	0,00	0,00	0,00
35.	Tilgung von Krediten u. Rückzahlung von inneren Darlehen f.Investitionstätigkeit	0,00	0,00	0,00	0,00	0,00	0,00
<b>36.</b>	<b>Saldo aus Finanzierungstätigkeit</b>	<b>0,00</b>	<b>0,00</b>	<b>0,00</b>	<b>0,00</b>	<b>0,00</b>	<b>0,00</b>
<b>37.</b>	<b>Finanzmittelveränderung</b>	<b>-193.112,12</b>	<b>-177.100,00</b>	<b>-426.700,00</b>	<b>-141.700,00</b>	<b>-141.700,00</b>	<b>-145.700,00</b>



## Haushaltsplan 2017 - Gemeinde Wietmarschen

<b>Produktbeschreibung Produkt 51110 Gemeindliche Planungs- und Entwicklungsmaßnahmen</b>		
Wietmarschen		
<b>Produktbereich</b>	51	Räumliche Planung und Entwicklung
<b>Produktgruppe</b>	511	Räumliche Planungs- und Entwicklungsmaßnahmen
<b>Produkt</b>	51110	Gemeindliche Planungs- und Entwicklungsmaßnahmen
<b>Verantwortliche Person</b>		
Jörg Peters		
<b>Kurzbeschreibung</b>		
Bauleitplanung sowie städtebauliche Entwicklungspläne		
<b>Leistungsumfang</b>		
Formelle und materielle Durchführung von Bauleitplanverfahren; Aufstellung von Dorferneuerungsplänen; Erstellung von Planungsgrundlagen für die Städtebauförderung; Aufstellung von städtebaulichen Entwicklungskonzepten;		

## Haushaltsplan 2017 - Gemeinde Wietmarschen

<b>Teilergebnishaushalt Produkt 51110 Gemeindliche Planungs- und Entwicklungsmaßnahmen</b>							
Wietmarschen							
Nr.	Bezeichnung	Ergebnis 2015	Ansatz 2016	Ansatz 2017	Plan 2018	Plan 2019	Plan 2020
	<b>Ordentliche Erträge</b>						
1.	Steuern und ähnliche Abgaben	0,00	0,00	0,00	0,00	0,00	0,00
2.	Zuwendungen und allgemeine Umlagen	0,00	0,00	0,00	0,00	0,00	0,00
3.	Auflösungserträge aus Sonderposten	0,00	0,00	0,00	0,00	0,00	0,00
4.	sonstige Transfererträge	0,00	0,00	0,00	0,00	0,00	0,00
5.	öffentlich-rechtliche Entgelte	0,00	0,00	0,00	0,00	0,00	0,00
6.	privatrechtliche Entgelte	29.288,57	15.000,00	15.000,00	15.000,00	15.000,00	15.000,00
7.	Kostenerstattungen und Kostenumlagen	0,00	0,00	0,00	0,00	0,00	0,00
8.	Zinsen und ähnliche Finanzerträge	0,00	0,00	0,00	0,00	0,00	0,00
9.	aktivierte Eigenleistungen	0,00	0,00	0,00	0,00	0,00	0,00
10.	Bestandsveränderungen	0,00	0,00	0,00	0,00	0,00	0,00
11.	sonstige ordentliche Erträge	0,00	0,00	0,00	0,00	0,00	0,00
<b>12.</b>	<b>= Summe ordentliche Erträge</b>	<b>29.288,57</b>	<b>15.000,00</b>	<b>15.000,00</b>	<b>15.000,00</b>	<b>15.000,00</b>	<b>15.000,00</b>
	<b>Ordentliche Aufwendungen</b>						
13.	Aufwendungen für aktives Personal	54.829,45	58.400,00	59.600,00	60.600,00	61.600,00	62.600,00
14.	Aufwendungen für Versorgung	0,00	0,00	0,00	0,00	0,00	0,00
15.	Aufwendungen für Sach- und Dienstleistungen	20.716,70	60.000,00	60.000,00	60.000,00	60.000,00	60.000,00
16.	Abschreibungen	0,00	0,00	0,00	0,00	0,00	0,00
17.	Zinsen und ähnliche Aufwendungen	0,00	0,00	0,00	0,00	0,00	0,00
18.	Transferaufwendungen	0,00	0,00	0,00	0,00	0,00	0,00
19.	sonstige ordentliche Aufwendungen	9.728,03	6.300,00	6.300,00	6.300,00	6.300,00	6.300,00
<b>20.</b>	<b>= Summe ordentliche Aufwendungen</b>	<b>85.274,18</b>	<b>124.700,00</b>	<b>125.900,00</b>	<b>126.900,00</b>	<b>127.900,00</b>	<b>128.900,00</b>
<b>21.</b>	<b>ordentliches Ergebnis</b>	<b>-55.985,61</b>	<b>-109.700,00</b>	<b>-110.900,00</b>	<b>-111.900,00</b>	<b>-112.900,00</b>	<b>-113.900,00</b>
22.	außerordentliche Erträge	0,00	0,00	0,00	0,00	0,00	0,00
23.	außerordentliche Aufwendungen	0,00	0,00	0,00	0,00	0,00	0,00
<b>24.</b>	<b>außerordentliches Ergebnis</b>	<b>0,00</b>	<b>0,00</b>	<b>0,00</b>	<b>0,00</b>	<b>0,00</b>	<b>0,00</b>
<b>25.</b>	<b>Jahresergebnis</b>	<b>-55.985,61</b>	<b>-109.700,00</b>	<b>-110.900,00</b>	<b>-111.900,00</b>	<b>-112.900,00</b>	<b>-113.900,00</b>
26.	Erträge aus internen Leistungsbeziehungen	0,00	0,00	0,00	0,00	0,00	0,00
27.	Aufwendungen aus internen Leistungsbeziehungen	0,00	0,00	0,00	0,00	0,00	0,00
28.	Saldo aus internen Leistungsbeziehungen	0,00	0,00	0,00	0,00	0,00	0,00
<b>29.</b>	<b>Ergebnis unter Berücksichtigung der internen Leistungsbeziehungen</b>	<b>-55.985,61</b>	<b>-109.700,00</b>	<b>-110.900,00</b>	<b>-111.900,00</b>	<b>-112.900,00</b>	<b>-113.900,00</b>

## Haushaltsplan 2017 - Gemeinde Wietmarschen

<b>Teilfinanzhaushalt Produkt 51110 Gemeindliche Planungs- und Entwicklungsmaßnahmen</b>							
Wietmarschen							
Nr.	Bezeichnung	Ergebnis 2015	Ansatz 2016	Ansatz 2017	Plan 2018	Plan 2019	Plan 2020
	<b>Einzahlungen aus laufender Verwaltungstätigkeit</b>						
1.	Steuern und ähnliche Abgaben	0,00	0,00	0,00	0,00	0,00	0,00
2.	Zuwendungen und allgemeine Umlagen	0,00	0,00	0,00	0,00	0,00	0,00
3.	sonstige Transfereinzahlungen	0,00	0,00	0,00	0,00	0,00	0,00
4.	öffentlich-rechtliche Entgelte	0,00	0,00	0,00	0,00	0,00	0,00
5.	privatrechtliche Entgelte	56.781,44	15.000,00	15.000,00	15.000,00	15.000,00	15.000,00
6.	Kostenerstattungen und Kostenumlagen	0,00	0,00	0,00	0,00	0,00	0,00
7.	Zinsen und ähnliche Einzahlungen	0,00	0,00	0,00	0,00	0,00	0,00
8.	Einzahlungen aus der Veräußerung geringwertiger Vermögensgegenstände	0,00	0,00	0,00	0,00	0,00	0,00
9.	sonstige haushaltswirksame Einzahlungen	0,00	0,00	0,00	0,00	0,00	0,00
<b>10.</b>	<b>= Summe der Einzahlungen aus lfd. Verwaltungstätigkeit</b>	<b>56.781,44</b>	<b>15.000,00</b>	<b>15.000,00</b>	<b>15.000,00</b>	<b>15.000,00</b>	<b>15.000,00</b>
	<b>Auszahlungen aus lfd. Verwaltungstätigkeit</b>						
11.	Auszahlungen für aktives Personal	54.829,45	58.400,00	59.600,00	60.600,00	61.600,00	62.600,00
12.	Auszahlungen für Versorgung	0,00	0,00	0,00	0,00	0,00	0,00
13.	Auszahlungen für Sach- und Dienstleistungen u.geringwertige Vermögensgegenstände	21.697,24	60.000,00	60.000,00	60.000,00	60.000,00	60.000,00
14.	Zinsen und ähnliche Auszahlungen	0,00	0,00	0,00	0,00	0,00	0,00
15.	Transferauszahlungen	0,00	0,00	0,00	0,00	0,00	0,00
16.	sonstige haushaltswirksame Auszahlungen	8.931,42	6.300,00	6.300,00	6.300,00	6.300,00	6.300,00
<b>17.</b>	<b>= Summe der Auszahlungen aus lfd. Verwaltungstätigkeit</b>	<b>85.458,11</b>	<b>124.700,00</b>	<b>125.900,00</b>	<b>126.900,00</b>	<b>127.900,00</b>	<b>128.900,00</b>
<b>18.</b>	<b>Saldo aus lfd. Verwaltungstätigkeit</b>	<b>-28.676,67</b>	<b>-109.700,00</b>	<b>-110.900,00</b>	<b>-111.900,00</b>	<b>-112.900,00</b>	<b>-113.900,00</b>
	<b>Einzahlungen für Investitionstätigkeit</b>						
19.	Zuwendungen für Investitionstätigkeit	0,00	0,00	0,00	0,00	0,00	0,00
20.	Beiträge u. ä. Entgelte für Investitionstätigkeit	0,00	0,00	0,00	0,00	0,00	0,00
21.	Veräußerung von Sachvermögen	0,00	0,00	0,00	0,00	0,00	0,00
22.	Veräußerung von Finanzvermögensanlagen	0,00	0,00	0,00	0,00	0,00	0,00
23.	sonstige Investitionstätigkeit	0,00	0,00	0,00	0,00	0,00	0,00
<b>24.</b>	<b>= Summe der Einzahlungen für Investitionstätigkeit</b>	<b>0,00</b>	<b>0,00</b>	<b>0,00</b>	<b>0,00</b>	<b>0,00</b>	<b>0,00</b>
	<b>Auszahlungen für Investitionstätigkeit</b>						
25.	Erwerb von Grundstücken und Gebäuden	0,00	0,00	0,00	0,00	0,00	0,00
26.	Baumaßnahmen	0,00	0,00	0,00	0,00	0,00	0,00
27.	Erwerb von beweglichem Sachvermögen	0,00	0,00	0,00	0,00	0,00	0,00
28.	Erwerb von Finanzvermögensanlagen	0,00	0,00	0,00	0,00	0,00	0,00
29.	Aktivierbare Zuwendungen	0,00	0,00	0,00	0,00	0,00	0,00
30.	Sonstige Investitionstätigkeit	0,00	0,00	0,00	0,00	0,00	0,00
<b>31.</b>	<b>= Summe der Auszahlungen für Investitionstätigkeit</b>	<b>0,00</b>	<b>0,00</b>	<b>0,00</b>	<b>0,00</b>	<b>0,00</b>	<b>0,00</b>
<b>32.</b>	<b>Saldo aus Investitionstätigkeit</b>	<b>0,00</b>	<b>0,00</b>	<b>0,00</b>	<b>0,00</b>	<b>0,00</b>	<b>0,00</b>
<b>33.</b>	<b>Finanzmittel-Überschuss/ -Fehlbetrag</b>	<b>-28.676,67</b>	<b>-109.700,00</b>	<b>-110.900,00</b>	<b>-111.900,00</b>	<b>-112.900,00</b>	<b>-113.900,00</b>

## Haushaltsplan 2017 - Gemeinde Wietmarschen

<b>Teilfinanzhaushalt Produkt 51110 Gemeindliche Planungs- und Entwicklungsmaßnahmen</b>							
Wietmarschen							
Nr.	Bezeichnung	Ergebnis 2015	Ansatz 2016	Ansatz 2017	Plan 2018	Plan 2019	Plan 2020
	<b>Ein-, Auszahlungen aus Finanzierungstätigkeit</b>						
34.	Aufnahme von Krediten und inneren Darlehen für Investitionstätigkeit	0,00	0,00	0,00	0,00	0,00	0,00
35.	Tilgung von Krediten u. Rückzahlung von inneren Darlehen f.Investitionstätigkeit	0,00	0,00	0,00	0,00	0,00	0,00
<b>36.</b>	<b>Saldo aus Finanzierungstätigkeit</b>	<b>0,00</b>	<b>0,00</b>	<b>0,00</b>	<b>0,00</b>	<b>0,00</b>	<b>0,00</b>
<b>37.</b>	<b>Finanzmittelveränderung</b>	<b>-28.676,67</b>	<b>-109.700,00</b>	<b>-110.900,00</b>	<b>-111.900,00</b>	<b>-112.900,00</b>	<b>-113.900,00</b>

## Haushaltsplan 2017 - Gemeinde Wietmarschen

### Produktbeschreibung Produkt 53810 Regenwasserkanalisation

Wietmarschen

<b>Produktbereich</b>	53	Ver- und Entsorgung
<b>Produktgruppe</b>	538	Abwasserbeseitigung
<b>Produkt</b>	53810	Regenwasserkanalisation

#### Verantwortliche Person

Jörg Peters

#### Kurzbeschreibung

Planung, Bau und Unterhaltung von Regenwasserkanälen

#### Leistungsumfang

Unterhaltungsmaßnahmen am vorhandenen Regenwasserkanalisationsnetz;  
Planung und Bau von Erweiterungen des Regenwasserkanalisationsnetzes

## Haushaltsplan 2017 - Gemeinde Wietmarschen

<b>Teilergebnishaushalt Produkt 53810 Regenwasserkanalisation</b>							
Wietmarschen							
Nr.	Bezeichnung	Ergebnis 2015	Ansatz 2016	Ansatz 2017	Plan 2018	Plan 2019	Plan 2020
	<b>Ordentliche Erträge</b>						
1.	Steuern und ähnliche Abgaben	0,00	0,00	0,00	0,00	0,00	0,00
2.	Zuwendungen und allgemeine Umlagen	0,00	0,00	0,00	0,00	0,00	0,00
3.	Auflösungserträge aus Sonderposten	0,00	0,00	0,00	0,00	0,00	0,00
4.	sonstige Transfererträge	0,00	0,00	0,00	0,00	0,00	0,00
5.	öffentlich-rechtliche Entgelte	0,00	0,00	0,00	0,00	0,00	0,00
6.	privatrechtliche Entgelte	0,00	0,00	0,00	0,00	0,00	0,00
7.	Kostenerstattungen und Kostenumlagen	0,00	0,00	0,00	0,00	0,00	0,00
8.	Zinsen und ähnliche Finanzerträge	0,00	0,00	0,00	0,00	0,00	0,00
9.	aktivierte Eigenleistungen	0,00	0,00	0,00	0,00	0,00	0,00
10.	Bestandsveränderungen	0,00	0,00	0,00	0,00	0,00	0,00
11.	sonstige ordentliche Erträge	0,00	0,00	0,00	0,00	0,00	0,00
<b>12.</b>	<b>= Summe ordentliche Erträge</b>	<b>0,00</b>	<b>0,00</b>	<b>0,00</b>	<b>0,00</b>	<b>0,00</b>	<b>0,00</b>
	<b>Ordentliche Aufwendungen</b>						
13.	Aufwendungen für aktives Personal	0,00	0,00	0,00	0,00	0,00	0,00
14.	Aufwendungen für Versorgung	0,00	0,00	0,00	0,00	0,00	0,00
15.	Aufwendungen für Sach- und Dienstleistungen	851,44	4.500,00	4.500,00	4.500,00	4.500,00	4.500,00
16.	Abschreibungen	0,00	0,00	0,00	0,00	0,00	0,00
17.	Zinsen und ähnliche Aufwendungen	0,00	0,00	0,00	0,00	0,00	0,00
18.	Transferaufwendungen	0,00	0,00	0,00	0,00	0,00	0,00
19.	sonstige ordentliche Aufwendungen	0,00	0,00	0,00	0,00	0,00	0,00
<b>20.</b>	<b>= Summe ordentliche Aufwendungen</b>	<b>851,44</b>	<b>4.500,00</b>	<b>4.500,00</b>	<b>4.500,00</b>	<b>4.500,00</b>	<b>4.500,00</b>
<b>21.</b>	<b>ordentliches Ergebnis</b>	<b>-851,44</b>	<b>-4.500,00</b>	<b>-4.500,00</b>	<b>-4.500,00</b>	<b>-4.500,00</b>	<b>-4.500,00</b>
22.	außerordentliche Erträge	0,00	0,00	0,00	0,00	0,00	0,00
23.	außerordentliche Aufwendungen	0,00	0,00	0,00	0,00	0,00	0,00
<b>24.</b>	<b>außerordentliches Ergebnis</b>	<b>0,00</b>	<b>0,00</b>	<b>0,00</b>	<b>0,00</b>	<b>0,00</b>	<b>0,00</b>
<b>25.</b>	<b>Jahresergebnis</b>	<b>-851,44</b>	<b>-4.500,00</b>	<b>-4.500,00</b>	<b>-4.500,00</b>	<b>-4.500,00</b>	<b>-4.500,00</b>
26.	Erträge aus internen Leistungsbeziehungen	0,00	0,00	0,00	0,00	0,00	0,00
27.	Aufwendungen aus internen Leistungsbeziehungen	0,00	0,00	0,00	0,00	0,00	0,00
28.	Saldo aus internen Leistungsbeziehungen	0,00	0,00	0,00	0,00	0,00	0,00
<b>29.</b>	<b>Ergebnis unter Berücksichtigung der internen Leistungsbeziehungen</b>	<b>-851,44</b>	<b>-4.500,00</b>	<b>-4.500,00</b>	<b>-4.500,00</b>	<b>-4.500,00</b>	<b>-4.500,00</b>

## Haushaltsplan 2017 - Gemeinde Wietmarschen

<b>Teilfinanzhaushalt Produkt 53810 Regenwasserkanalisation</b>							
Wietmarschen							
Nr.	Bezeichnung	Ergebnis 2015	Ansatz 2016	Ansatz 2017	Plan 2018	Plan 2019	Plan 2020
	<b>Einzahlungen aus laufender Verwaltungstätigkeit</b>						
1.	Steuern und ähnliche Abgaben	0,00	0,00	0,00	0,00	0,00	0,00
2.	Zuwendungen und allgemeine Umlagen	0,00	0,00	0,00	0,00	0,00	0,00
3.	sonstige Transfereinzahlungen	0,00	0,00	0,00	0,00	0,00	0,00
4.	öffentlich-rechtliche Entgelte	0,00	0,00	0,00	0,00	0,00	0,00
5.	privatrechtliche Entgelte	0,00	0,00	0,00	0,00	0,00	0,00
6.	Kostenerstattungen und Kostenumlagen	0,00	0,00	0,00	0,00	0,00	0,00
7.	Zinsen und ähnliche Einzahlungen	0,00	0,00	0,00	0,00	0,00	0,00
8.	Einzahlungen aus der Veräußerung geringwertiger Vermögensgegenstände	0,00	0,00	0,00	0,00	0,00	0,00
9.	sonstige haushaltswirksame Einzahlungen	0,00	0,00	0,00	0,00	0,00	0,00
<b>10.</b>	<b>= Summe der Einzahlungen aus lfd. Verwaltungstätigkeit</b>	<b>0,00</b>	<b>0,00</b>	<b>0,00</b>	<b>0,00</b>	<b>0,00</b>	<b>0,00</b>
	<b>Auszahlungen aus lfd. Verwaltungstätigkeit</b>						
11.	Auszahlungen für aktives Personal	0,00	0,00	0,00	0,00	0,00	0,00
12.	Auszahlungen für Versorgung	0,00	0,00	0,00	0,00	0,00	0,00
13.	Auszahlungen für Sach- und Dienstleistungen u.geringwertige Vermögensgegenstände	3.594,99	4.500,00	4.500,00	4.500,00	4.500,00	4.500,00
14.	Zinsen und ähnliche Auszahlungen	0,00	0,00	0,00	0,00	0,00	0,00
15.	Transferauszahlungen	0,00	0,00	0,00	0,00	0,00	0,00
16.	sonstige haushaltswirksame Auszahlungen	0,00	0,00	0,00	0,00	0,00	0,00
<b>17.</b>	<b>= Summe der Auszahlungen aus lfd. Verwaltungstätigkeit</b>	<b>3.594,99</b>	<b>4.500,00</b>	<b>4.500,00</b>	<b>4.500,00</b>	<b>4.500,00</b>	<b>4.500,00</b>
<b>18.</b>	<b>Saldo aus lfd. Verwaltungstätigkeit</b>	<b>-3.594,99</b>	<b>-4.500,00</b>	<b>-4.500,00</b>	<b>-4.500,00</b>	<b>-4.500,00</b>	<b>-4.500,00</b>
	<b>Einzahlungen für Investitionstätigkeit</b>						
19.	Zuwendungen für Investitionstätigkeit	0,00	0,00	0,00	0,00	0,00	0,00
20.	Beiträge u. ä. Entgelte für Investitionstätigkeit	0,00	0,00	0,00	0,00	0,00	0,00
21.	Veräußerung von Sachvermögen	0,00	0,00	0,00	0,00	0,00	0,00
22.	Veräußerung von Finanzvermögensanlagen	0,00	0,00	0,00	0,00	0,00	0,00
23.	sonstige Investitionstätigkeit	0,00	0,00	0,00	0,00	0,00	0,00
<b>24.</b>	<b>= Summe der Einzahlungen für Investitionstätigkeit</b>	<b>0,00</b>	<b>0,00</b>	<b>0,00</b>	<b>0,00</b>	<b>0,00</b>	<b>0,00</b>
	<b>Auszahlungen für Investitionstätigkeit</b>						
25.	Erwerb von Grundstücken und Gebäuden	0,00	0,00	0,00	0,00	0,00	0,00
26.	Baumaßnahmen	0,00	0,00	0,00	0,00	0,00	0,00
27.	Erwerb von beweglichem Sachvermögen	0,00	0,00	0,00	0,00	0,00	0,00
28.	Erwerb von Finanzvermögensanlagen	0,00	0,00	0,00	0,00	0,00	0,00
29.	Aktivierbare Zuwendungen	0,00	0,00	0,00	0,00	0,00	0,00
30.	Sonstige Investitionstätigkeit	19.635,95	0,00	0,00	0,00	0,00	0,00
<b>31.</b>	<b>= Summe der Auszahlungen für Investitionstätigkeit</b>	<b>19.635,95</b>	<b>0,00</b>	<b>0,00</b>	<b>0,00</b>	<b>0,00</b>	<b>0,00</b>
<b>32.</b>	<b>Saldo aus Investitionstätigkeit</b>	<b>-19.635,95</b>	<b>0,00</b>	<b>0,00</b>	<b>0,00</b>	<b>0,00</b>	<b>0,00</b>
<b>33.</b>	<b>Finanzmittel-Überschuss/ -Fehlbetrag</b>	<b>-23.230,94</b>	<b>-4.500,00</b>	<b>-4.500,00</b>	<b>-4.500,00</b>	<b>-4.500,00</b>	<b>-4.500,00</b>

## Haushaltsplan 2017 - Gemeinde Wietmarschen

<b>Teilfinanzhaushalt Produkt 53810 Regenwasserkanalisation</b>							
Wietmarschen							
Nr.	Bezeichnung	Ergebnis 2015	Ansatz 2016	Ansatz 2017	Plan 2018	Plan 2019	Plan 2020
	<b>Ein-, Auszahlungen aus Finanzierungstätigkeit</b>						
34.	Aufnahme von Krediten und inneren Darlehen für Investitionstätigkeit	0,00	0,00	0,00	0,00	0,00	0,00
35.	Tilgung von Krediten u. Rückzahlung von inneren Darlehen f.Investitionstätigkeit	0,00	0,00	0,00	0,00	0,00	0,00
<b>36.</b>	<b>Saldo aus Finanzierungstätigkeit</b>	<b>0,00</b>	<b>0,00</b>	<b>0,00</b>	<b>0,00</b>	<b>0,00</b>	<b>0,00</b>
<b>37.</b>	<b>Finanzmittelveränderung</b>	<b>-23.230,94</b>	<b>-4.500,00</b>	<b>-4.500,00</b>	<b>-4.500,00</b>	<b>-4.500,00</b>	<b>-4.500,00</b>



## Haushaltsplan 2017 - Gemeinde Wietmarschen

<b>Produktbeschreibung Produkt 54110 Bau und Unterhaltung von Gemeindestraßen</b>		
Wietmarschen		
<b>Produktbereich</b>	54	Verkehrsflächen und -anlagen, ÖPNV
<b>Produktgruppe</b>	541	Gemeindestraßen
<b>Produkt</b>	54110	Bau und Unterhaltung von Gemeindestraßen
<b>Verantwortliche Person</b>		
Jörg Peters		
<b>Kurzbeschreibung</b>		
Bereitstellung und Unterhaltung von öffentlichen Verkehrsflächen in der Gemeinde Wietmarschen		
<b>Leistungsumfang</b>		
Unterhaltung und Erneuerung sowie Neubau von gemeindlichen Straßen, Wegen und Plätzen; Erhebung von Anliegerbeiträgen sowie Ausschöpfung von öffentlichen Zuwendungen		

## Haushaltsplan 2017 - Gemeinde Wietmarschen

<b>Teilergebnishaushalt Produkt 54110 Bau und Unterhaltung von Gemeindestraßen</b>							
Wietmarschen							
Nr.	Bezeichnung	Ergebnis 2015	Ansatz 2016	Ansatz 2017	Plan 2018	Plan 2019	Plan 2020
	<b>Ordentliche Erträge</b>						
1.	Steuern und ähnliche Abgaben	0,00	0,00	0,00	0,00	0,00	0,00
2.	Zuwendungen und allgemeine Umlagen	0,00	0,00	0,00	0,00	0,00	0,00
3.	Auflösungserträge aus Sonderposten	0,00	0,00	0,00	0,00	0,00	0,00
4.	sonstige Transfererträge	0,00	0,00	0,00	0,00	0,00	0,00
5.	öffentlich-rechtliche Entgelte	0,00	4.500,00	4.500,00	4.500,00	4.500,00	4.500,00
6.	privatrechtliche Entgelte	3.247,97	1.000,00	1.000,00	1.000,00	1.000,00	1.000,00
7.	Kostenerstattungen und Kostenumlagen	57.957,58	0,00	0,00	0,00	0,00	0,00
8.	Zinsen und ähnliche Finanzerträge	0,00	0,00	0,00	0,00	0,00	0,00
9.	aktivierte Eigenleistungen	0,00	0,00	0,00	0,00	0,00	0,00
10.	Bestandsveränderungen	0,00	0,00	0,00	0,00	0,00	0,00
11.	sonstige ordentliche Erträge	0,00	0,00	0,00	0,00	0,00	0,00
<b>12.</b>	<b>= Summe ordentliche Erträge</b>	<b>61.205,55</b>	<b>5.500,00</b>	<b>5.500,00</b>	<b>5.500,00</b>	<b>5.500,00</b>	<b>5.500,00</b>
	<b>Ordentliche Aufwendungen</b>						
13.	Aufwendungen für aktives Personal	60.474,12	61.200,00	62.400,00	63.400,00	64.400,00	65.400,00
14.	Aufwendungen für Versorgung	0,00	0,00	0,00	0,00	0,00	0,00
15.	Aufwendungen für Sach- und Dienstleistungen	135.865,23	181.900,00	164.400,00	174.400,00	174.400,00	174.400,00
16.	Abschreibungen	0,00	0,00	0,00	0,00	0,00	0,00
17.	Zinsen und ähnliche Aufwendungen	0,00	0,00	0,00	0,00	0,00	0,00
18.	Transferaufwendungen	0,00	200,00	200,00	200,00	200,00	200,00
19.	sonstige ordentliche Aufwendungen	2.950,11	2.800,00	2.800,00	2.800,00	2.800,00	2.800,00
<b>20.</b>	<b>= Summe ordentliche Aufwendungen</b>	<b>199.289,46</b>	<b>246.100,00</b>	<b>229.800,00</b>	<b>240.800,00</b>	<b>241.800,00</b>	<b>242.800,00</b>
<b>21.</b>	<b>ordentliches Ergebnis</b>	<b>-138.083,91</b>	<b>-240.600,00</b>	<b>-224.300,00</b>	<b>-235.300,00</b>	<b>-236.300,00</b>	<b>-237.300,00</b>
22.	außerordentliche Erträge	0,00	0,00	0,00	0,00	0,00	0,00
23.	außerordentliche Aufwendungen	0,00	0,00	0,00	0,00	0,00	0,00
<b>24.</b>	<b>außerordentliches Ergebnis</b>	<b>0,00</b>	<b>0,00</b>	<b>0,00</b>	<b>0,00</b>	<b>0,00</b>	<b>0,00</b>
<b>25.</b>	<b>Jahresergebnis</b>	<b>-138.083,91</b>	<b>-240.600,00</b>	<b>-224.300,00</b>	<b>-235.300,00</b>	<b>-236.300,00</b>	<b>-237.300,00</b>
26.	Erträge aus internen Leistungsbeziehungen	0,00	0,00	0,00	0,00	0,00	0,00
27.	Aufwendungen aus internen Leistungsbeziehungen	0,00	0,00	0,00	0,00	0,00	0,00
28.	Saldo aus internen Leistungsbeziehungen	0,00	0,00	0,00	0,00	0,00	0,00
<b>29.</b>	<b>Ergebnis unter Berücksichtigung der internen Leistungsbeziehungen</b>	<b>-138.083,91</b>	<b>-240.600,00</b>	<b>-224.300,00</b>	<b>-235.300,00</b>	<b>-236.300,00</b>	<b>-237.300,00</b>

## Haushaltsplan 2017 - Gemeinde Wietmarschen

<b>Teilfinanzhaushalt Produkt 54110 Bau und Unterhaltung von Gemeindestraßen</b>							
Wietmarschen							
Nr.	Bezeichnung	Ergebnis 2015	Ansatz 2016	Ansatz 2017	Plan 2018	Plan 2019	Plan 2020
	<b>Einzahlungen aus laufender Verwaltungstätigkeit</b>						
1.	Steuern und ähnliche Abgaben	0,00	0,00	0,00	0,00	0,00	0,00
2.	Zuwendungen und allgemeine Umlagen	0,00	0,00	0,00	0,00	0,00	0,00
3.	sonstige Transfereinzahlungen	0,00	0,00	0,00	0,00	0,00	0,00
4.	öffentlich-rechtliche Entgelte	0,00	4.500,00	4.500,00	4.500,00	4.500,00	4.500,00
5.	privatrechtliche Entgelte	4.965,91	1.000,00	1.000,00	1.000,00	1.000,00	1.000,00
6.	Kostenerstattungen und Kostenumlagen	595,00	0,00	0,00	0,00	0,00	0,00
7.	Zinsen und ähnliche Einzahlungen	0,00	0,00	0,00	0,00	0,00	0,00
8.	Einzahlungen aus der Veräußerung geringwertiger Vermögensgegenstände	0,00	0,00	0,00	0,00	0,00	0,00
9.	sonstige haushaltswirksame Einzahlungen	0,00	0,00	0,00	0,00	0,00	0,00
<b>10.</b>	<b>= Summe der Einzahlungen aus lfd. Verwaltungstätigkeit</b>	<b>5.560,91</b>	<b>5.500,00</b>	<b>5.500,00</b>	<b>5.500,00</b>	<b>5.500,00</b>	<b>5.500,00</b>
	<b>Auszahlungen aus lfd. Verwaltungstätigkeit</b>						
11.	Auszahlungen für aktives Personal	60.474,12	61.200,00	62.400,00	63.400,00	64.400,00	65.400,00
12.	Auszahlungen für Versorgung	0,00	0,00	0,00	0,00	0,00	0,00
13.	Auszahlungen für Sach- und Dienstleistungen u.geringwertige Vermögensgegenstände	139.092,48	181.900,00	164.400,00	174.400,00	174.400,00	174.400,00
14.	Zinsen und ähnliche Auszahlungen	0,00	0,00	0,00	0,00	0,00	0,00
15.	Transferauszahlungen	0,00	200,00	200,00	200,00	200,00	200,00
16.	sonstige haushaltswirksame Auszahlungen	1.773,37	2.800,00	2.800,00	2.800,00	2.800,00	2.800,00
<b>17.</b>	<b>= Summe der Auszahlungen aus lfd. Verwaltungstätigkeit</b>	<b>201.339,97</b>	<b>246.100,00</b>	<b>229.800,00</b>	<b>240.800,00</b>	<b>241.800,00</b>	<b>242.800,00</b>
<b>18.</b>	<b>Saldo aus lfd. Verwaltungstätigkeit</b>	<b>-195.779,06</b>	<b>-240.600,00</b>	<b>-224.300,00</b>	<b>-235.300,00</b>	<b>-236.300,00</b>	<b>-237.300,00</b>
	<b>Einzahlungen für Investitionstätigkeit</b>						
19.	Zuwendungen für Investitionstätigkeit	-5.940,00	200.000,00	350.000,00	0,00	0,00	0,00
20.	Beiträge u. ä. Entgelte für Investitionstätigkeit	92.259,78	0,00	0,00	0,00	0,00	0,00
21.	Veräußerung von Sachvermögen	0,00	0,00	0,00	0,00	0,00	0,00
22.	Veräußerung von Finanzvermögensanlagen	0,00	0,00	0,00	0,00	0,00	0,00
23.	sonstige Investitionstätigkeit	0,00	0,00	0,00	0,00	0,00	0,00
<b>24.</b>	<b>= Summe der Einzahlungen für Investitionstätigkeit</b>	<b>86.319,78</b>	<b>200.000,00</b>	<b>350.000,00</b>	<b>0,00</b>	<b>0,00</b>	<b>0,00</b>
	<b>Auszahlungen für Investitionstätigkeit</b>						
25.	Erwerb von Grundstücken und Gebäuden	716,12	50.000,00	50.000,00	300.000,00	300.000,00	50.000,00
26.	Baumaßnahmen	129.732,11	400.000,00	625.000,00	0,00	0,00	0,00
27.	Erwerb von beweglichem Sachvermögen	0,00	0,00	0,00	0,00	0,00	0,00
28.	Erwerb von Finanzvermögensanlagen	0,00	0,00	0,00	0,00	0,00	0,00
29.	Aktivierbare Zuwendungen	0,00	0,00	0,00	0,00	0,00	0,00
30.	Sonstige Investitionstätigkeit	0,00	0,00	0,00	0,00	0,00	0,00
<b>31.</b>	<b>= Summe der Auszahlungen für Investitionstätigkeit</b>	<b>130.448,23</b>	<b>450.000,00</b>	<b>675.000,00</b>	<b>300.000,00</b>	<b>300.000,00</b>	<b>50.000,00</b>
<b>32.</b>	<b>Saldo aus Investitionstätigkeit</b>	<b>-44.128,45</b>	<b>-250.000,00</b>	<b>-325.000,00</b>	<b>-300.000,00</b>	<b>-300.000,00</b>	<b>-50.000,00</b>
<b>33.</b>	<b>Finanzmittel-Überschuss/ -Fehlbetrag</b>	<b>-239.907,51</b>	<b>-490.600,00</b>	<b>-549.300,00</b>	<b>-535.300,00</b>	<b>-536.300,00</b>	<b>-287.300,00</b>

## Haushaltsplan 2017 - Gemeinde Wietmarschen

<b>Teilfinanzhaushalt Produkt 54110 Bau und Unterhaltung von Gemeindestraßen</b>							
Wietmarschen							
Nr.	Bezeichnung	Ergebnis 2015	Ansatz 2016	Ansatz 2017	Plan 2018	Plan 2019	Plan 2020
	<b>Ein-, Auszahlungen aus Finanzierungstätigkeit</b>						
34.	Aufnahme von Krediten und inneren Darlehen für Investitionstätigkeit	0,00	0,00	0,00	0,00	0,00	0,00
35.	Tilgung von Krediten u. Rückzahlung von inneren Darlehen f.Investitionstätigkeit	0,00	0,00	0,00	0,00	0,00	0,00
<b>36.</b>	<b>Saldo aus Finanzierungstätigkeit</b>	<b>0,00</b>	<b>0,00</b>	<b>0,00</b>	<b>0,00</b>	<b>0,00</b>	<b>0,00</b>
<b>37.</b>	<b>Finanzmittelveränderung</b>	<b>-239.907,51</b>	<b>-490.600,00</b>	<b>-549.300,00</b>	<b>-535.300,00</b>	<b>-536.300,00</b>	<b>-287.300,00</b>

**Haushaltsplan 2017 - Gemeinde Wietmarschen****Produktbeschreibung Produkt 54210 Bau und Unterhaltung von Kreisstraßen**

Wietmarschen

<b>Produktbereich</b>	54	Verkehrsflächen und -anlagen, ÖPNV
<b>Produktgruppe</b>	542	Kreisstraßen
<b>Produkt</b>	54210	Bau und Unterhaltung von Kreisstraßen

**Verantwortliche Person**

Jörg Peters

**Kurzbeschreibung**

Baumaßnahmen an Kreisstraßen

**Leistungsumfang**

Baumaßnahmen an Kreisstraßen, die anschließend in die Straßenbaulast des Landkreises übergeben werden









**Haushaltsplan 2017 - Gemeinde Wietmarschen****Produktbeschreibung Produkt 54310 Bau und Unterhaltung von Landesstraßen**

Wietmarschen

<b>Produktbereich</b>	54	Verkehrsflächen und -anlagen, ÖPNV
<b>Produktgruppe</b>	543	Landesstraßen
<b>Produkt</b>	54310	Bau und Unterhaltung von Landesstraßen

**Verantwortliche Person**

Jörg Peters

**Kurzbeschreibung**

Baumaßnahmen an Landesstraßen

**Leistungsumfang**

Baumaßnahmen an Landesstraßen, die anschließend in die Straßenbaulast des Landes übergeben werden.

## Haushaltsplan 2017 - Gemeinde Wietmarschen

<b>Teilergebnishaushalt Produkt 54310 Bau und Unterhaltung von Landesstraßen</b>							
Wietmarschen							
Nr.	Bezeichnung	Ergebnis 2015	Ansatz 2016	Ansatz 2017	Plan 2018	Plan 2019	Plan 2020
	<b>Ordentliche Erträge</b>						
1.	Steuern und ähnliche Abgaben	0,00	0,00	0,00	0,00	0,00	0,00
2.	Zuwendungen und allgemeine Umlagen	310,15	0,00	0,00	0,00	0,00	0,00
3.	Auflösungserträge aus Sonderposten	0,00	0,00	0,00	0,00	0,00	0,00
4.	sonstige Transfererträge	0,00	0,00	0,00	0,00	0,00	0,00
5.	öffentlich-rechtliche Entgelte	0,00	0,00	0,00	0,00	0,00	0,00
6.	privatrechtliche Entgelte	0,00	0,00	0,00	0,00	0,00	0,00
7.	Kostenerstattungen und Kostenumlagen	0,00	0,00	500,00	500,00	500,00	500,00
8.	Zinsen und ähnliche Finanzerträge	0,00	0,00	0,00	0,00	0,00	0,00
9.	aktivierte Eigenleistungen	0,00	0,00	0,00	0,00	0,00	0,00
10.	Bestandsveränderungen	0,00	0,00	0,00	0,00	0,00	0,00
11.	sonstige ordentliche Erträge	0,00	0,00	0,00	0,00	0,00	0,00
<b>12.</b>	<b>= Summe ordentliche Erträge</b>	<b>310,15</b>	<b>0,00</b>	<b>500,00</b>	<b>500,00</b>	<b>500,00</b>	<b>500,00</b>
	<b>Ordentliche Aufwendungen</b>						
13.	Aufwendungen für aktives Personal	0,00	0,00	0,00	0,00	0,00	0,00
14.	Aufwendungen für Versorgung	0,00	0,00	0,00	0,00	0,00	0,00
15.	Aufwendungen für Sach- und Dienstleistungen	620,31	0,00	0,00	0,00	0,00	0,00
16.	Abschreibungen	0,00	0,00	0,00	0,00	0,00	0,00
17.	Zinsen und ähnliche Aufwendungen	0,00	0,00	0,00	0,00	0,00	0,00
18.	Transferaufwendungen	0,00	0,00	0,00	0,00	0,00	0,00
19.	sonstige ordentliche Aufwendungen	0,00	0,00	1.100,00	1.100,00	1.100,00	1.100,00
<b>20.</b>	<b>= Summe ordentliche Aufwendungen</b>	<b>620,31</b>	<b>0,00</b>	<b>1.100,00</b>	<b>1.100,00</b>	<b>1.100,00</b>	<b>1.100,00</b>
<b>21.</b>	<b>ordentliches Ergebnis</b>	<b>-310,16</b>	<b>0,00</b>	<b>-600,00</b>	<b>-600,00</b>	<b>-600,00</b>	<b>-600,00</b>
22.	außerordentliche Erträge	0,00	0,00	0,00	0,00	0,00	0,00
23.	außerordentliche Aufwendungen	0,00	0,00	0,00	0,00	0,00	0,00
<b>24.</b>	<b>außerordentliches Ergebnis</b>	<b>0,00</b>	<b>0,00</b>	<b>0,00</b>	<b>0,00</b>	<b>0,00</b>	<b>0,00</b>
<b>25.</b>	<b>Jahresergebnis</b>	<b>-310,16</b>	<b>0,00</b>	<b>-600,00</b>	<b>-600,00</b>	<b>-600,00</b>	<b>-600,00</b>
26.	Erträge aus internen Leistungsbeziehungen	0,00	0,00	0,00	0,00	0,00	0,00
27.	Aufwendungen aus internen Leistungsbeziehungen	0,00	0,00	0,00	0,00	0,00	0,00
28.	Saldo aus internen Leistungsbeziehungen	0,00	0,00	0,00	0,00	0,00	0,00
<b>29.</b>	<b>Ergebnis unter Berücksichtigung der internen Leistungsbeziehungen</b>	<b>-310,16</b>	<b>0,00</b>	<b>-600,00</b>	<b>-600,00</b>	<b>-600,00</b>	<b>-600,00</b>

## Haushaltsplan 2017 - Gemeinde Wietmarschen

<b>Teilfinanzhaushalt Produkt 54310 Bau und Unterhaltung von Landesstraßen</b>							
Wietmarschen							
Nr.	Bezeichnung	Ergebnis 2015	Ansatz 2016	Ansatz 2017	Plan 2018	Plan 2019	Plan 2020
	<b>Einzahlungen aus laufender Verwaltungstätigkeit</b>						
1.	Steuern und ähnliche Abgaben	0,00	0,00	0,00	0,00	0,00	0,00
2.	Zuwendungen und allgemeine Umlagen	0,00	0,00	0,00	0,00	0,00	0,00
3.	sonstige Transfereinzahlungen	0,00	0,00	0,00	0,00	0,00	0,00
4.	öffentlich-rechtliche Entgelte	0,00	0,00	0,00	0,00	0,00	0,00
5.	privatrechtliche Entgelte	0,00	0,00	0,00	0,00	0,00	0,00
6.	Kostenerstattungen und Kostenumlagen	0,00	0,00	500,00	500,00	500,00	500,00
7.	Zinsen und ähnliche Einzahlungen	0,00	0,00	0,00	0,00	0,00	0,00
8.	Einzahlungen aus der Veräußerung geringwertiger Vermögensgegenstände	0,00	0,00	0,00	0,00	0,00	0,00
9.	sonstige haushaltswirksame Einzahlungen	0,00	0,00	0,00	0,00	0,00	0,00
<b>10.</b>	<b>= Summe der Einzahlungen aus lfd. Verwaltungstätigkeit</b>	<b>0,00</b>	<b>0,00</b>	<b>500,00</b>	<b>500,00</b>	<b>500,00</b>	<b>500,00</b>
	<b>Auszahlungen aus lfd. Verwaltungstätigkeit</b>						
11.	Auszahlungen für aktives Personal	0,00	0,00	0,00	0,00	0,00	0,00
12.	Auszahlungen für Versorgung	0,00	0,00	0,00	0,00	0,00	0,00
13.	Auszahlungen für Sach- und Dienstleistungen u.geringwertige Vermögensgegenstände	0,00	0,00	0,00	0,00	0,00	0,00
14.	Zinsen und ähnliche Auszahlungen	0,00	0,00	0,00	0,00	0,00	0,00
15.	Transferauszahlungen	0,00	0,00	0,00	0,00	0,00	0,00
16.	sonstige haushaltswirksame Auszahlungen	0,00	0,00	1.100,00	1.100,00	1.100,00	1.100,00
<b>17.</b>	<b>= Summe der Auszahlungen aus lfd. Verwaltungstätigkeit</b>	<b>0,00</b>	<b>0,00</b>	<b>1.100,00</b>	<b>1.100,00</b>	<b>1.100,00</b>	<b>1.100,00</b>
<b>18.</b>	<b>Saldo aus lfd. Verwaltungstätigkeit</b>	<b>0,00</b>	<b>0,00</b>	<b>-600,00</b>	<b>-600,00</b>	<b>-600,00</b>	<b>-600,00</b>
	<b>Einzahlungen für Investitionstätigkeit</b>						
19.	Zuwendungen für Investitionstätigkeit	0,00	0,00	0,00	0,00	0,00	0,00
20.	Beiträge u. ä. Entgelte für Investitionstätigkeit	0,00	0,00	0,00	0,00	0,00	0,00
21.	Veräußerung von Sachvermögen	0,00	0,00	0,00	0,00	0,00	0,00
22.	Veräußerung von Finanzvermögensanlagen	0,00	0,00	0,00	0,00	0,00	0,00
23.	sonstige Investitionstätigkeit	0,00	0,00	0,00	0,00	0,00	0,00
<b>24.</b>	<b>= Summe der Einzahlungen für Investitionstätigkeit</b>	<b>0,00</b>	<b>0,00</b>	<b>0,00</b>	<b>0,00</b>	<b>0,00</b>	<b>0,00</b>
	<b>Auszahlungen für Investitionstätigkeit</b>						
25.	Erwerb von Grundstücken und Gebäuden	0,00	0,00	0,00	0,00	0,00	0,00
26.	Baumaßnahmen	0,00	0,00	0,00	0,00	0,00	0,00
27.	Erwerb von beweglichem Sachvermögen	0,00	0,00	0,00	0,00	0,00	0,00
28.	Erwerb von Finanzvermögensanlagen	0,00	0,00	0,00	0,00	0,00	0,00
29.	Aktivierbare Zuwendungen	0,00	0,00	0,00	0,00	0,00	0,00
30.	Sonstige Investitionstätigkeit	0,00	0,00	0,00	0,00	0,00	0,00
<b>31.</b>	<b>= Summe der Auszahlungen für Investitionstätigkeit</b>	<b>0,00</b>	<b>0,00</b>	<b>0,00</b>	<b>0,00</b>	<b>0,00</b>	<b>0,00</b>
<b>32.</b>	<b>Saldo aus Investitionstätigkeit</b>	<b>0,00</b>	<b>0,00</b>	<b>0,00</b>	<b>0,00</b>	<b>0,00</b>	<b>0,00</b>
<b>33.</b>	<b>Finanzmittel-Überschuss/ -Fehlbetrag</b>	<b>0,00</b>	<b>0,00</b>	<b>-600,00</b>	<b>-600,00</b>	<b>-600,00</b>	<b>-600,00</b>

## Haushaltsplan 2017 - Gemeinde Wietmarschen

<b>Teilfinanzhaushalt Produkt 54310 Bau und Unterhaltung von Landesstraßen</b>							
Wietmarschen							
Nr.	Bezeichnung	Ergebnis 2015	Ansatz 2016	Ansatz 2017	Plan 2018	Plan 2019	Plan 2020
	<b>Ein-, Auszahlungen aus Finanzierungstätigkeit</b>						
34.	Aufnahme von Krediten und inneren Darlehen für Investitionstätigkeit	0,00	0,00	0,00	0,00	0,00	0,00
35.	Tilgung von Krediten u. Rückzahlung von inneren Darlehen f.Investitionstätigkeit	0,00	0,00	0,00	0,00	0,00	0,00
<b>36.</b>	<b>Saldo aus Finanzierungstätigkeit</b>	<b>0,00</b>	<b>0,00</b>	<b>0,00</b>	<b>0,00</b>	<b>0,00</b>	<b>0,00</b>
<b>37.</b>	<b>Finanzmittelveränderung</b>	<b>0,00</b>	<b>0,00</b>	<b>-600,00</b>	<b>-600,00</b>	<b>-600,00</b>	<b>-600,00</b>

## Haushaltsplan 2017 - Gemeinde Wietmarschen

### Produktbeschreibung Produkt 54410 Bau und Unterhaltung von Bundesstraßen

Wietmarschen

<b>Produktbereich</b>	54	Verkehrsflächen und -anlagen, ÖPNV
<b>Produktgruppe</b>	544	Bundesstraßen
<b>Produkt</b>	54410	Bau und Unterhaltung von Bundesstraßen

#### Verantwortliche Person

Jörg Peters

#### Kurzbeschreibung

Baumaßnahmen an Bundesstraßen

#### Leistungsumfang

Baumaßnahmen an Bundesstraßen, die anschließend in die Straßenbaulast des Bundes übergeben werden.

## Haushaltsplan 2017 - Gemeinde Wietmarschen

<b>Teilergebnishaushalt Produkt 54410 Bau und Unterhaltung von Bundesstraßen</b>							
Wietmarschen							
Nr.	Bezeichnung	Ergebnis 2015	Ansatz 2016	Ansatz 2017	Plan 2018	Plan 2019	Plan 2020
	<b>Ordentliche Erträge</b>						
1.	Steuern und ähnliche Abgaben	0,00	0,00	0,00	0,00	0,00	0,00
2.	Zuwendungen und allgemeine Umlagen	0,00	0,00	0,00	0,00	0,00	0,00
3.	Auflösungserträge aus Sonderposten	0,00	0,00	0,00	0,00	0,00	0,00
4.	sonstige Transfererträge	0,00	0,00	0,00	0,00	0,00	0,00
5.	öffentlich-rechtliche Entgelte	0,00	0,00	0,00	0,00	0,00	0,00
6.	privatrechtliche Entgelte	0,00	0,00	0,00	0,00	0,00	0,00
7.	Kostenerstattungen und Kostenumlagen	0,00	0,00	0,00	0,00	0,00	0,00
8.	Zinsen und ähnliche Finanzerträge	0,00	0,00	0,00	0,00	0,00	0,00
9.	aktivierte Eigenleistungen	0,00	0,00	0,00	0,00	0,00	0,00
10.	Bestandsveränderungen	0,00	0,00	0,00	0,00	0,00	0,00
11.	sonstige ordentliche Erträge	0,00	0,00	0,00	0,00	0,00	0,00
<b>12.</b>	<b>= Summe ordentliche Erträge</b>	<b>0,00</b>	<b>0,00</b>	<b>0,00</b>	<b>0,00</b>	<b>0,00</b>	<b>0,00</b>
	<b>Ordentliche Aufwendungen</b>						
13.	Aufwendungen für aktives Personal	0,00	0,00	0,00	0,00	0,00	0,00
14.	Aufwendungen für Versorgung	0,00	0,00	0,00	0,00	0,00	0,00
15.	Aufwendungen für Sach- und Dienstleistungen	2.045,54	0,00	0,00	0,00	0,00	0,00
16.	Abschreibungen	0,00	0,00	0,00	0,00	0,00	0,00
17.	Zinsen und ähnliche Aufwendungen	0,00	0,00	0,00	0,00	0,00	0,00
18.	Transferaufwendungen	0,00	0,00	0,00	0,00	0,00	0,00
19.	sonstige ordentliche Aufwendungen	0,00	0,00	2.600,00	2.600,00	2.600,00	2.600,00
<b>20.</b>	<b>= Summe ordentliche Aufwendungen</b>	<b>2.045,54</b>	<b>0,00</b>	<b>2.600,00</b>	<b>2.600,00</b>	<b>2.600,00</b>	<b>2.600,00</b>
<b>21.</b>	<b>ordentliches Ergebnis</b>	<b>-2.045,54</b>	<b>0,00</b>	<b>-2.600,00</b>	<b>-2.600,00</b>	<b>-2.600,00</b>	<b>-2.600,00</b>
22.	außerordentliche Erträge	0,00	0,00	0,00	0,00	0,00	0,00
23.	außerordentliche Aufwendungen	0,00	0,00	0,00	0,00	0,00	0,00
<b>24.</b>	<b>außerordentliches Ergebnis</b>	<b>0,00</b>	<b>0,00</b>	<b>0,00</b>	<b>0,00</b>	<b>0,00</b>	<b>0,00</b>
<b>25.</b>	<b>Jahresergebnis</b>	<b>-2.045,54</b>	<b>0,00</b>	<b>-2.600,00</b>	<b>-2.600,00</b>	<b>-2.600,00</b>	<b>-2.600,00</b>
26.	Erträge aus internen Leistungsbeziehungen	0,00	0,00	0,00	0,00	0,00	0,00
27.	Aufwendungen aus internen Leistungsbeziehungen	0,00	0,00	0,00	0,00	0,00	0,00
28.	Saldo aus internen Leistungsbeziehungen	0,00	0,00	0,00	0,00	0,00	0,00
<b>29.</b>	<b>Ergebnis unter Berücksichtigung der internen Leistungsbeziehungen</b>	<b>-2.045,54</b>	<b>0,00</b>	<b>-2.600,00</b>	<b>-2.600,00</b>	<b>-2.600,00</b>	<b>-2.600,00</b>

## Haushaltsplan 2017 - Gemeinde Wietmarschen

<b>Teilfinanzhaushalt Produkt 54410 Bau und Unterhaltung von Bundesstraßen</b>							
Wietmarschen							
Nr.	Bezeichnung	Ergebnis 2015	Ansatz 2016	Ansatz 2017	Plan 2018	Plan 2019	Plan 2020
	<b>Einzahlungen aus laufender Verwaltungstätigkeit</b>						
1.	Steuern und ähnliche Abgaben	0,00	0,00	0,00	0,00	0,00	0,00
2.	Zuwendungen und allgemeine Umlagen	0,00	0,00	0,00	0,00	0,00	0,00
3.	sonstige Transfereinzahlungen	0,00	0,00	0,00	0,00	0,00	0,00
4.	öffentlich-rechtliche Entgelte	0,00	0,00	0,00	0,00	0,00	0,00
5.	privatrechtliche Entgelte	0,00	0,00	0,00	0,00	0,00	0,00
6.	Kostenerstattungen und Kostenumlagen	0,00	0,00	0,00	0,00	0,00	0,00
7.	Zinsen und ähnliche Einzahlungen	0,00	0,00	0,00	0,00	0,00	0,00
8.	Einzahlungen aus der Veräußerung geringwertiger Vermögensgegenstände	0,00	0,00	0,00	0,00	0,00	0,00
9.	sonstige haushaltswirksame Einzahlungen	0,00	0,00	0,00	0,00	0,00	0,00
<b>10.</b>	<b>= Summe der Einzahlungen aus lfd. Verwaltungstätigkeit</b>	<b>0,00</b>	<b>0,00</b>	<b>0,00</b>	<b>0,00</b>	<b>0,00</b>	<b>0,00</b>
	<b>Auszahlungen aus lfd. Verwaltungstätigkeit</b>						
11.	Auszahlungen für aktives Personal	0,00	0,00	0,00	0,00	0,00	0,00
12.	Auszahlungen für Versorgung	0,00	0,00	0,00	0,00	0,00	0,00
13.	Auszahlungen für Sach- und Dienstleistungen u.geringwertige Vermögensgegenstände	0,00	0,00	0,00	0,00	0,00	0,00
14.	Zinsen und ähnliche Auszahlungen	0,00	0,00	0,00	0,00	0,00	0,00
15.	Transferauszahlungen	0,00	0,00	0,00	0,00	0,00	0,00
16.	sonstige haushaltswirksame Auszahlungen	0,00	0,00	2.600,00	2.600,00	2.600,00	2.600,00
<b>17.</b>	<b>= Summe der Auszahlungen aus lfd. Verwaltungstätigkeit</b>	<b>0,00</b>	<b>0,00</b>	<b>2.600,00</b>	<b>2.600,00</b>	<b>2.600,00</b>	<b>2.600,00</b>
<b>18.</b>	<b>Saldo aus lfd. Verwaltungstätigkeit</b>	<b>0,00</b>	<b>0,00</b>	<b>-2.600,00</b>	<b>-2.600,00</b>	<b>-2.600,00</b>	<b>-2.600,00</b>
	<b>Einzahlungen für Investitionstätigkeit</b>						
19.	Zuwendungen für Investitionstätigkeit	0,00	0,00	0,00	0,00	0,00	0,00
20.	Beiträge u. ä. Entgelte für Investitionstätigkeit	0,00	0,00	0,00	0,00	0,00	0,00
21.	Veräußerung von Sachvermögen	0,00	0,00	0,00	0,00	0,00	0,00
22.	Veräußerung von Finanzvermögensanlagen	0,00	0,00	0,00	0,00	0,00	0,00
23.	sonstige Investitionstätigkeit	0,00	0,00	0,00	0,00	0,00	0,00
<b>24.</b>	<b>= Summe der Einzahlungen für Investitionstätigkeit</b>	<b>0,00</b>	<b>0,00</b>	<b>0,00</b>	<b>0,00</b>	<b>0,00</b>	<b>0,00</b>
	<b>Auszahlungen für Investitionstätigkeit</b>						
25.	Erwerb von Grundstücken und Gebäuden	0,00	0,00	0,00	0,00	0,00	0,00
26.	Baumaßnahmen	0,00	0,00	0,00	0,00	0,00	0,00
27.	Erwerb von beweglichem Sachvermögen	0,00	0,00	0,00	0,00	0,00	0,00
28.	Erwerb von Finanzvermögensanlagen	0,00	0,00	0,00	0,00	0,00	0,00
29.	Aktivierbare Zuwendungen	0,00	0,00	0,00	0,00	0,00	0,00
30.	Sonstige Investitionstätigkeit	0,00	0,00	0,00	0,00	0,00	0,00
<b>31.</b>	<b>= Summe der Auszahlungen für Investitionstätigkeit</b>	<b>0,00</b>	<b>0,00</b>	<b>0,00</b>	<b>0,00</b>	<b>0,00</b>	<b>0,00</b>
<b>32.</b>	<b>Saldo aus Investitionstätigkeit</b>	<b>0,00</b>	<b>0,00</b>	<b>0,00</b>	<b>0,00</b>	<b>0,00</b>	<b>0,00</b>
<b>33.</b>	<b>Finanzmittel-Überschuss/ -Fehlbetrag</b>	<b>0,00</b>	<b>0,00</b>	<b>-2.600,00</b>	<b>-2.600,00</b>	<b>-2.600,00</b>	<b>-2.600,00</b>

## Haushaltsplan 2017 - Gemeinde Wietmarschen

<b>Teilfinanzhaushalt Produkt 54410 Bau und Unterhaltung von Bundesstraßen</b>							
Wietmarschen							
Nr.	Bezeichnung	Ergebnis 2015	Ansatz 2016	Ansatz 2017	Plan 2018	Plan 2019	Plan 2020
	<b>Ein-, Auszahlungen aus Finanzierungstätigkeit</b>						
34.	Aufnahme von Krediten und inneren Darlehen für Investitionstätigkeit	0,00	0,00	0,00	0,00	0,00	0,00
35.	Tilgung von Krediten u. Rückzahlung von inneren Darlehen f.Investitionstätigkeit	0,00	0,00	0,00	0,00	0,00	0,00
<b>36.</b>	<b>Saldo aus Finanzierungstätigkeit</b>	<b>0,00</b>	<b>0,00</b>	<b>0,00</b>	<b>0,00</b>	<b>0,00</b>	<b>0,00</b>
<b>37.</b>	<b>Finanzmittelveränderung</b>	<b>0,00</b>	<b>0,00</b>	<b>-2.600,00</b>	<b>-2.600,00</b>	<b>-2.600,00</b>	<b>-2.600,00</b>



## Haushaltsplan 2017 - Gemeinde Wietmarschen

<b>Produktbeschreibung Produkt 54510 Reinigung von Straßen, Wegen und Plätzen</b>		
Wietmarschen		
<b>Produktbereich</b>	54	Verkehrsflächen und -anlagen, ÖPNV
<b>Produktgruppe</b>	545	Straßenreinigung, Straßenbeleuchtung
<b>Produkt</b>	54510	Reinigung von Straßen, Wegen und Plätzen
<b>Verantwortliche Person</b>		
Jörg Peters		
<b>Kurzbeschreibung</b>		
Unterhaltung von Grünflächen in Gemeindestraßen sowie auf öffentlichen Wegen und Plätzen		
<b>Leistungsumfang</b>		
<ul style="list-style-type: none"> <li>- Maschinelle Straßenreinigung</li> <li>- Reinigung von Straßen, Wegen und Plätzen</li> <li>- Kalkulation der Straßenreinigungsgebühren</li> </ul>		

## Haushaltsplan 2017 - Gemeinde Wietmarschen

<b>Teilergebnishaushalt Produkt 54510 Reinigung von Straßen, Wegen und Plätzen</b>							
Wietmarschen							
Nr.	Bezeichnung	Ergebnis 2015	Ansatz 2016	Ansatz 2017	Plan 2018	Plan 2019	Plan 2020
	<b>Ordentliche Erträge</b>						
1.	Steuern und ähnliche Abgaben	0,00	0,00	0,00	0,00	0,00	0,00
2.	Zuwendungen und allgemeine Umlagen	0,00	0,00	0,00	0,00	0,00	0,00
3.	Auflösungserträge aus Sonderposten	0,00	0,00	0,00	0,00	0,00	0,00
4.	sonstige Transfererträge	0,00	0,00	0,00	0,00	0,00	0,00
5.	öffentlich-rechtliche Entgelte	18.894,56	18.000,00	18.000,00	18.000,00	18.000,00	18.000,00
6.	privatrechtliche Entgelte	0,00	0,00	0,00	0,00	0,00	0,00
7.	Kostenerstattungen und Kostenumlagen	0,00	0,00	0,00	0,00	0,00	0,00
8.	Zinsen und ähnliche Finanzerträge	0,00	0,00	0,00	0,00	0,00	0,00
9.	aktivierte Eigenleistungen	0,00	0,00	0,00	0,00	0,00	0,00
10.	Bestandsveränderungen	0,00	0,00	0,00	0,00	0,00	0,00
11.	sonstige ordentliche Erträge	0,00	0,00	0,00	0,00	0,00	0,00
<b>12.</b>	<b>= Summe ordentliche Erträge</b>	<b>18.894,56</b>	<b>18.000,00</b>	<b>18.000,00</b>	<b>18.000,00</b>	<b>18.000,00</b>	<b>18.000,00</b>
	<b>Ordentliche Aufwendungen</b>						
13.	Aufwendungen für aktives Personal	0,00	0,00	0,00	0,00	0,00	0,00
14.	Aufwendungen für Versorgung	0,00	0,00	0,00	0,00	0,00	0,00
15.	Aufwendungen für Sach- und Dienstleistungen	33.600,31	40.000,00	40.000,00	40.000,00	40.000,00	40.000,00
16.	Abschreibungen	0,00	0,00	0,00	0,00	0,00	0,00
17.	Zinsen und ähnliche Aufwendungen	0,00	0,00	0,00	0,00	0,00	0,00
18.	Transferaufwendungen	0,00	0,00	0,00	0,00	0,00	0,00
19.	sonstige ordentliche Aufwendungen	0,00	0,00	0,00	0,00	0,00	0,00
<b>20.</b>	<b>= Summe ordentliche Aufwendungen</b>	<b>33.600,31</b>	<b>40.000,00</b>	<b>40.000,00</b>	<b>40.000,00</b>	<b>40.000,00</b>	<b>40.000,00</b>
<b>21.</b>	<b>ordentliches Ergebnis</b>	<b>-14.705,75</b>	<b>-22.000,00</b>	<b>-22.000,00</b>	<b>-22.000,00</b>	<b>-22.000,00</b>	<b>-22.000,00</b>
22.	außerordentliche Erträge	0,00	0,00	0,00	0,00	0,00	0,00
23.	außerordentliche Aufwendungen	0,00	0,00	0,00	0,00	0,00	0,00
<b>24.</b>	<b>außerordentliches Ergebnis</b>	<b>0,00</b>	<b>0,00</b>	<b>0,00</b>	<b>0,00</b>	<b>0,00</b>	<b>0,00</b>
<b>25.</b>	<b>Jahresergebnis</b>	<b>-14.705,75</b>	<b>-22.000,00</b>	<b>-22.000,00</b>	<b>-22.000,00</b>	<b>-22.000,00</b>	<b>-22.000,00</b>
26.	Erträge aus internen Leistungsbeziehungen	0,00	0,00	0,00	0,00	0,00	0,00
27.	Aufwendungen aus internen Leistungsbeziehungen	0,00	0,00	0,00	0,00	0,00	0,00
28.	Saldo aus internen Leistungsbeziehungen	0,00	0,00	0,00	0,00	0,00	0,00
<b>29.</b>	<b>Ergebnis unter Berücksichtigung der internen Leistungsbeziehungen</b>	<b>-14.705,75</b>	<b>-22.000,00</b>	<b>-22.000,00</b>	<b>-22.000,00</b>	<b>-22.000,00</b>	<b>-22.000,00</b>

## Haushaltsplan 2017 - Gemeinde Wietmarschen

<b>Teilfinanzhaushalt Produkt 54510 Reinigung von Straßen, Wegen und Plätzen</b>							
Wietmarschen							
Nr.	Bezeichnung	Ergebnis 2015	Ansatz 2016	Ansatz 2017	Plan 2018	Plan 2019	Plan 2020
	<b>Einzahlungen aus laufender Verwaltungstätigkeit</b>						
1.	Steuern und ähnliche Abgaben	0,00	0,00	0,00	0,00	0,00	0,00
2.	Zuwendungen und allgemeine Umlagen	0,00	0,00	0,00	0,00	0,00	0,00
3.	sonstige Transfereinzahlungen	0,00	0,00	0,00	0,00	0,00	0,00
4.	öffentlich-rechtliche Entgelte	18.878,95	18.000,00	18.000,00	18.000,00	18.000,00	18.000,00
5.	privatrechtliche Entgelte	0,00	0,00	0,00	0,00	0,00	0,00
6.	Kostenerstattungen und Kostenumlagen	0,00	0,00	0,00	0,00	0,00	0,00
7.	Zinsen und ähnliche Einzahlungen	0,00	0,00	0,00	0,00	0,00	0,00
8.	Einzahlungen aus der Veräußerung geringwertiger Vermögensgegenstände	0,00	0,00	0,00	0,00	0,00	0,00
9.	sonstige haushaltswirksame Einzahlungen	0,00	0,00	0,00	0,00	0,00	0,00
<b>10.</b>	<b>= Summe der Einzahlungen aus lfd. Verwaltungstätigkeit</b>	<b>18.878,95</b>	<b>18.000,00</b>	<b>18.000,00</b>	<b>18.000,00</b>	<b>18.000,00</b>	<b>18.000,00</b>
	<b>Auszahlungen aus lfd. Verwaltungstätigkeit</b>						
11.	Auszahlungen für aktives Personal	0,00	0,00	0,00	0,00	0,00	0,00
12.	Auszahlungen für Versorgung	0,00	0,00	0,00	0,00	0,00	0,00
13.	Auszahlungen für Sach- und Dienstleistungen u.geringwertige Vermögensgegenstände	34.012,32	40.000,00	40.000,00	40.000,00	40.000,00	40.000,00
14.	Zinsen und ähnliche Auszahlungen	0,00	0,00	0,00	0,00	0,00	0,00
15.	Transferauszahlungen	0,00	0,00	0,00	0,00	0,00	0,00
16.	sonstige haushaltswirksame Auszahlungen	0,00	0,00	0,00	0,00	0,00	0,00
<b>17.</b>	<b>= Summe der Auszahlungen aus lfd. Verwaltungstätigkeit</b>	<b>34.012,32</b>	<b>40.000,00</b>	<b>40.000,00</b>	<b>40.000,00</b>	<b>40.000,00</b>	<b>40.000,00</b>
<b>18.</b>	<b>Saldo aus lfd. Verwaltungstätigkeit</b>	<b>-15.133,37</b>	<b>-22.000,00</b>	<b>-22.000,00</b>	<b>-22.000,00</b>	<b>-22.000,00</b>	<b>-22.000,00</b>
	<b>Einzahlungen für Investitionstätigkeit</b>						
19.	Zuwendungen für Investitionstätigkeit	0,00	0,00	0,00	0,00	0,00	0,00
20.	Beiträge u. ä. Entgelte für Investitionstätigkeit	0,00	0,00	0,00	0,00	0,00	0,00
21.	Veräußerung von Sachvermögen	0,00	0,00	0,00	0,00	0,00	0,00
22.	Veräußerung von Finanzvermögensanlagen	0,00	0,00	0,00	0,00	0,00	0,00
23.	sonstige Investitionstätigkeit	0,00	0,00	0,00	0,00	0,00	0,00
<b>24.</b>	<b>= Summe der Einzahlungen für Investitionstätigkeit</b>	<b>0,00</b>	<b>0,00</b>	<b>0,00</b>	<b>0,00</b>	<b>0,00</b>	<b>0,00</b>
	<b>Auszahlungen für Investitionstätigkeit</b>						
25.	Erwerb von Grundstücken und Gebäuden	0,00	0,00	0,00	0,00	0,00	0,00
26.	Baumaßnahmen	0,00	0,00	0,00	0,00	0,00	0,00
27.	Erwerb von beweglichem Sachvermögen	0,00	0,00	0,00	0,00	0,00	0,00
28.	Erwerb von Finanzvermögensanlagen	0,00	0,00	0,00	0,00	0,00	0,00
29.	Aktivierbare Zuwendungen	0,00	0,00	0,00	0,00	0,00	0,00
30.	Sonstige Investitionstätigkeit	0,00	0,00	0,00	0,00	0,00	0,00
<b>31.</b>	<b>= Summe der Auszahlungen für Investitionstätigkeit</b>	<b>0,00</b>	<b>0,00</b>	<b>0,00</b>	<b>0,00</b>	<b>0,00</b>	<b>0,00</b>
<b>32.</b>	<b>Saldo aus Investitionstätigkeit</b>	<b>0,00</b>	<b>0,00</b>	<b>0,00</b>	<b>0,00</b>	<b>0,00</b>	<b>0,00</b>
<b>33.</b>	<b>Finanzmittel-Überschuss/ -Fehlbetrag</b>	<b>-15.133,37</b>	<b>-22.000,00</b>	<b>-22.000,00</b>	<b>-22.000,00</b>	<b>-22.000,00</b>	<b>-22.000,00</b>

## Haushaltsplan 2017 - Gemeinde Wietmarschen

<b>Teilfinanzhaushalt Produkt 54510 Reinigung von Straßen, Wegen und Plätzen</b>							
Wietmarschen							
Nr.	Bezeichnung	Ergebnis 2015	Ansatz 2016	Ansatz 2017	Plan 2018	Plan 2019	Plan 2020
	<b>Ein-, Auszahlungen aus Finanzierungstätigkeit</b>						
34.	Aufnahme von Krediten und inneren Darlehen für Investitionstätigkeit	0,00	0,00	0,00	0,00	0,00	0,00
35.	Tilgung von Krediten u. Rückzahlung von inneren Darlehen f.Investitionstätigkeit	0,00	0,00	0,00	0,00	0,00	0,00
<b>36.</b>	<b>Saldo aus Finanzierungstätigkeit</b>	<b>0,00</b>	<b>0,00</b>	<b>0,00</b>	<b>0,00</b>	<b>0,00</b>	<b>0,00</b>
<b>37.</b>	<b>Finanzmittelveränderung</b>	<b>-15.133,37</b>	<b>-22.000,00</b>	<b>-22.000,00</b>	<b>-22.000,00</b>	<b>-22.000,00</b>	<b>-22.000,00</b>

## Haushaltsplan 2017 - Gemeinde Wietmarschen

### Produktbeschreibung Produkt 54520 Winterdienst

Wietmarschen

<b>Produktbereich</b>	54	Verkehrsflächen und -anlagen, ÖPNV
<b>Produktgruppe</b>	545	Straßenreinigung, Straßenbeleuchtung
<b>Produkt</b>	54520	Winterdienst

#### Verantwortliche Person

Jörg Peters

#### Kurzbeschreibung

Schneeräumung und Streudienst

#### Leistungsumfang

Räum- und Streudienst an gefährlichen Stellen auf öffentlichen Straßen, Wegen und Plätzen  
 Räum- und Streudienst vor und auf gemeindlichen Liegenschaften sowie an Haltestellen

## Haushaltsplan 2017 - Gemeinde Wietmarschen

<b>Teilergebnishaushalt Produkt 54520 Winterdienst</b>							
Wietmarschen							
Nr.	Bezeichnung	Ergebnis 2015	Ansatz 2016	Ansatz 2017	Plan 2018	Plan 2019	Plan 2020
	<b>Ordentliche Erträge</b>						
1.	Steuern und ähnliche Abgaben	0,00	0,00	0,00	0,00	0,00	0,00
2.	Zuwendungen und allgemeine Umlagen	0,00	200,00	200,00	200,00	200,00	200,00
3.	Auflösungserträge aus Sonderposten	0,00	0,00	0,00	0,00	0,00	0,00
4.	sonstige Transfererträge	0,00	0,00	0,00	0,00	0,00	0,00
5.	öffentlich-rechtliche Entgelte	0,00	0,00	0,00	0,00	0,00	0,00
6.	privatrechtliche Entgelte	0,00	0,00	0,00	0,00	0,00	0,00
7.	Kostenerstattungen und Kostenumlagen	356,31	0,00	0,00	0,00	0,00	0,00
8.	Zinsen und ähnliche Finanzerträge	0,00	0,00	0,00	0,00	0,00	0,00
9.	aktivierte Eigenleistungen	0,00	0,00	0,00	0,00	0,00	0,00
10.	Bestandsveränderungen	0,00	0,00	0,00	0,00	0,00	0,00
11.	sonstige ordentliche Erträge	0,00	0,00	0,00	0,00	0,00	0,00
<b>12.</b>	<b>= Summe ordentliche Erträge</b>	<b>356,31</b>	<b>200,00</b>	<b>200,00</b>	<b>200,00</b>	<b>200,00</b>	<b>200,00</b>
	<b>Ordentliche Aufwendungen</b>						
13.	Aufwendungen für aktives Personal	6.255,90	6.500,00	6.900,00	6.900,00	6.900,00	6.900,00
14.	Aufwendungen für Versorgung	0,00	0,00	0,00	0,00	0,00	0,00
15.	Aufwendungen für Sach- und Dienstleistungen	6.918,47	20.200,00	20.200,00	20.200,00	20.200,00	20.200,00
16.	Abschreibungen	0,00	0,00	0,00	0,00	0,00	0,00
17.	Zinsen und ähnliche Aufwendungen	0,00	0,00	0,00	0,00	0,00	0,00
18.	Transferaufwendungen	0,00	0,00	0,00	0,00	0,00	0,00
19.	sonstige ordentliche Aufwendungen	0,00	0,00	0,00	0,00	0,00	0,00
<b>20.</b>	<b>= Summe ordentliche Aufwendungen</b>	<b>13.174,37</b>	<b>26.700,00</b>	<b>27.100,00</b>	<b>27.100,00</b>	<b>27.100,00</b>	<b>27.100,00</b>
<b>21.</b>	<b>ordentliches Ergebnis</b>	<b>-12.818,06</b>	<b>-26.500,00</b>	<b>-26.900,00</b>	<b>-26.900,00</b>	<b>-26.900,00</b>	<b>-26.900,00</b>
22.	außerordentliche Erträge	0,00	0,00	0,00	0,00	0,00	0,00
23.	außerordentliche Aufwendungen	0,00	0,00	0,00	0,00	0,00	0,00
<b>24.</b>	<b>außerordentliches Ergebnis</b>	<b>0,00</b>	<b>0,00</b>	<b>0,00</b>	<b>0,00</b>	<b>0,00</b>	<b>0,00</b>
<b>25.</b>	<b>Jahresergebnis</b>	<b>-12.818,06</b>	<b>-26.500,00</b>	<b>-26.900,00</b>	<b>-26.900,00</b>	<b>-26.900,00</b>	<b>-26.900,00</b>
26.	Erträge aus internen Leistungsbeziehungen	0,00	0,00	0,00	0,00	0,00	0,00
27.	Aufwendungen aus internen Leistungsbeziehungen	0,00	0,00	0,00	0,00	0,00	0,00
28.	Saldo aus internen Leistungsbeziehungen	0,00	0,00	0,00	0,00	0,00	0,00
<b>29.</b>	<b>Ergebnis unter Berücksichtigung der internen Leistungsbeziehungen</b>	<b>-12.818,06</b>	<b>-26.500,00</b>	<b>-26.900,00</b>	<b>-26.900,00</b>	<b>-26.900,00</b>	<b>-26.900,00</b>

## Haushaltsplan 2017 - Gemeinde Wietmarschen

<b>Teilfinanzhaushalt Produkt 54520 Winterdienst</b>							
Wietmarschen							
Nr.	Bezeichnung	Ergebnis 2015	Ansatz 2016	Ansatz 2017	Plan 2018	Plan 2019	Plan 2020
	<b>Einzahlungen aus laufender Verwaltungstätigkeit</b>						
1.	Steuern und ähnliche Abgaben	0,00	0,00	0,00	0,00	0,00	0,00
2.	Zuwendungen und allgemeine Umlagen	0,00	200,00	200,00	200,00	200,00	200,00
3.	sonstige Transfereinzahlungen	0,00	0,00	0,00	0,00	0,00	0,00
4.	öffentlich-rechtliche Entgelte	0,00	0,00	0,00	0,00	0,00	0,00
5.	privatrechtliche Entgelte	0,00	0,00	0,00	0,00	0,00	0,00
6.	Kostenerstattungen und Kostenumlagen	0,00	0,00	0,00	0,00	0,00	0,00
7.	Zinsen und ähnliche Einzahlungen	0,00	0,00	0,00	0,00	0,00	0,00
8.	Einzahlungen aus der Veräußerung geringwertiger Vermögensgegenstände	0,00	0,00	0,00	0,00	0,00	0,00
9.	sonstige haushaltswirksame Einzahlungen	0,00	0,00	0,00	0,00	0,00	0,00
<b>10.</b>	<b>= Summe der Einzahlungen aus lfd. Verwaltungstätigkeit</b>	<b>0,00</b>	<b>200,00</b>	<b>200,00</b>	<b>200,00</b>	<b>200,00</b>	<b>200,00</b>
	<b>Auszahlungen aus lfd. Verwaltungstätigkeit</b>						
11.	Auszahlungen für aktives Personal	6.255,90	6.500,00	6.900,00	6.900,00	6.900,00	6.900,00
12.	Auszahlungen für Versorgung	0,00	0,00	0,00	0,00	0,00	0,00
13.	Auszahlungen für Sach- und Dienstleistungen u.geringwertige Vermögensgegenstände	7.734,20	20.200,00	20.200,00	20.200,00	20.200,00	20.200,00
14.	Zinsen und ähnliche Auszahlungen	0,00	0,00	0,00	0,00	0,00	0,00
15.	Transferauszahlungen	0,00	0,00	0,00	0,00	0,00	0,00
16.	sonstige haushaltswirksame Auszahlungen	0,00	0,00	0,00	0,00	0,00	0,00
<b>17.</b>	<b>= Summe der Auszahlungen aus lfd. Verwaltungstätigkeit</b>	<b>13.990,10</b>	<b>26.700,00</b>	<b>27.100,00</b>	<b>27.100,00</b>	<b>27.100,00</b>	<b>27.100,00</b>
<b>18.</b>	<b>Saldo aus lfd. Verwaltungstätigkeit</b>	<b>-13.990,10</b>	<b>-26.500,00</b>	<b>-26.900,00</b>	<b>-26.900,00</b>	<b>-26.900,00</b>	<b>-26.900,00</b>
	<b>Einzahlungen für Investitionstätigkeit</b>						
19.	Zuwendungen für Investitionstätigkeit	0,00	0,00	0,00	0,00	0,00	0,00
20.	Beiträge u. ä. Entgelte für Investitionstätigkeit	0,00	0,00	0,00	0,00	0,00	0,00
21.	Veräußerung von Sachvermögen	0,00	0,00	0,00	0,00	0,00	0,00
22.	Veräußerung von Finanzvermögensanlagen	0,00	0,00	0,00	0,00	0,00	0,00
23.	sonstige Investitionstätigkeit	0,00	0,00	0,00	0,00	0,00	0,00
<b>24.</b>	<b>= Summe der Einzahlungen für Investitionstätigkeit</b>	<b>0,00</b>	<b>0,00</b>	<b>0,00</b>	<b>0,00</b>	<b>0,00</b>	<b>0,00</b>
	<b>Auszahlungen für Investitionstätigkeit</b>						
25.	Erwerb von Grundstücken und Gebäuden	0,00	0,00	0,00	0,00	0,00	0,00
26.	Baumaßnahmen	0,00	0,00	0,00	0,00	0,00	0,00
27.	Erwerb von beweglichem Sachvermögen	0,00	0,00	0,00	0,00	0,00	0,00
28.	Erwerb von Finanzvermögensanlagen	0,00	0,00	0,00	0,00	0,00	0,00
29.	Aktivierbare Zuwendungen	0,00	0,00	0,00	0,00	0,00	0,00
30.	Sonstige Investitionstätigkeit	0,00	0,00	0,00	0,00	0,00	0,00
<b>31.</b>	<b>= Summe der Auszahlungen für Investitionstätigkeit</b>	<b>0,00</b>	<b>0,00</b>	<b>0,00</b>	<b>0,00</b>	<b>0,00</b>	<b>0,00</b>
<b>32.</b>	<b>Saldo aus Investitionstätigkeit</b>	<b>0,00</b>	<b>0,00</b>	<b>0,00</b>	<b>0,00</b>	<b>0,00</b>	<b>0,00</b>
<b>33.</b>	<b>Finanzmittel-Überschuss/ -Fehlbetrag</b>	<b>-13.990,10</b>	<b>-26.500,00</b>	<b>-26.900,00</b>	<b>-26.900,00</b>	<b>-26.900,00</b>	<b>-26.900,00</b>

## Haushaltsplan 2017 - Gemeinde Wietmarschen

<b>Teilfinanzhaushalt Produkt 54520 Winterdienst</b>							
Wietmarschen							
Nr.	Bezeichnung	Ergebnis 2015	Ansatz 2016	Ansatz 2017	Plan 2018	Plan 2019	Plan 2020
	<b>Ein-, Auszahlungen aus Finanzierungstätigkeit</b>						
34.	Aufnahme von Krediten und inneren Darlehen für Investitionstätigkeit	0,00	0,00	0,00	0,00	0,00	0,00
35.	Tilgung von Krediten u. Rückzahlung von inneren Darlehen f.Investitionstätigkeit	0,00	0,00	0,00	0,00	0,00	0,00
<b>36.</b>	<b>Saldo aus Finanzierungstätigkeit</b>	<b>0,00</b>	<b>0,00</b>	<b>0,00</b>	<b>0,00</b>	<b>0,00</b>	<b>0,00</b>
<b>37.</b>	<b>Finanzmittelveränderung</b>	<b>-13.990,10</b>	<b>-26.500,00</b>	<b>-26.900,00</b>	<b>-26.900,00</b>	<b>-26.900,00</b>	<b>-26.900,00</b>



## Haushaltsplan 2017 - Gemeinde Wietmarschen

<b>Produktbeschreibung Produkt 54530 Bau, Betrieb und Unterhaltung der Straßenbeleuchtung</b>		
Wietmarschen		
<b>Produktbereich</b>	54	Verkehrsflächen und -anlagen, ÖPNV
<b>Produktgruppe</b>	545	Straßenreinigung, Straßenbeleuchtung
<b>Produkt</b>	54530	Bau, Betrieb und Unterhaltung der Straßenbeleuchtung
<b>Verantwortliche Person</b>		
Jörg Peters		
<b>Kurzbeschreibung</b>		
Unterhaltung der Straßenbeleuchtung in der Gemeinde Wietmarschen		
<b>Leistungsumfang</b>		
<ul style="list-style-type: none"> <li>- Planung, Bau und Unterhaltung sowie Sanierung der installierten Straßenbeleuchtung im Ortsteil Wietmarschen</li> <li>- Im Ortsteil Lohne sind Aufwendungen an die Eigentümerin Stadtwerke Lingen GmbH zu zahlen</li> </ul>		

## Haushaltsplan 2017 - Gemeinde Wietmarschen

<b>Teilergebnishaushalt Produkt 54530 Bau, Betrieb und Unterhaltung der Straßenbeleuchtung</b>							
Wietmarschen							
Nr.	Bezeichnung	Ergebnis 2015	Ansatz 2016	Ansatz 2017	Plan 2018	Plan 2019	Plan 2020
	<b>Ordentliche Erträge</b>						
1.	Steuern und ähnliche Abgaben	0,00	0,00	0,00	0,00	0,00	0,00
2.	Zuwendungen und allgemeine Umlagen	0,00	0,00	0,00	0,00	0,00	0,00
3.	Auflösungserträge aus Sonderposten	0,00	0,00	0,00	0,00	0,00	0,00
4.	sonstige Transfererträge	0,00	0,00	0,00	0,00	0,00	0,00
5.	öffentlich-rechtliche Entgelte	0,00	0,00	0,00	0,00	0,00	0,00
6.	privatrechtliche Entgelte	414,12	0,00	0,00	0,00	0,00	0,00
7.	Kostenerstattungen und Kostenumlagen	0,00	0,00	0,00	0,00	0,00	0,00
8.	Zinsen und ähnliche Finanzerträge	0,00	0,00	0,00	0,00	0,00	0,00
9.	aktivierte Eigenleistungen	0,00	0,00	0,00	0,00	0,00	0,00
10.	Bestandsveränderungen	0,00	0,00	0,00	0,00	0,00	0,00
11.	sonstige ordentliche Erträge	0,00	0,00	0,00	0,00	0,00	0,00
<b>12.</b>	<b>= Summe ordentliche Erträge</b>	<b>414,12</b>	<b>0,00</b>	<b>0,00</b>	<b>0,00</b>	<b>0,00</b>	<b>0,00</b>
	<b>Ordentliche Aufwendungen</b>						
13.	Aufwendungen für aktives Personal	8.716,73	12.300,00	12.300,00	12.300,00	12.300,00	12.300,00
14.	Aufwendungen für Versorgung	540,12	0,00	0,00	0,00	0,00	0,00
15.	Aufwendungen für Sach- und Dienstleistungen	283.454,52	356.000,00	356.000,00	356.000,00	356.000,00	356.000,00
16.	Abschreibungen	0,00	0,00	0,00	0,00	0,00	0,00
17.	Zinsen und ähnliche Aufwendungen	0,00	0,00	0,00	0,00	0,00	0,00
18.	Transferaufwendungen	0,00	0,00	0,00	0,00	0,00	0,00
19.	sonstige ordentliche Aufwendungen	0,00	0,00	0,00	0,00	0,00	0,00
<b>20.</b>	<b>= Summe ordentliche Aufwendungen</b>	<b>292.711,37</b>	<b>368.300,00</b>	<b>368.300,00</b>	<b>368.300,00</b>	<b>368.300,00</b>	<b>368.300,00</b>
<b>21.</b>	<b>ordentliches Ergebnis</b>	<b>-292.297,25</b>	<b>-368.300,00</b>	<b>-368.300,00</b>	<b>-368.300,00</b>	<b>-368.300,00</b>	<b>-368.300,00</b>
22.	außerordentliche Erträge	0,00	0,00	0,00	0,00	0,00	0,00
23.	außerordentliche Aufwendungen	0,00	0,00	0,00	0,00	0,00	0,00
<b>24.</b>	<b>außerordentliches Ergebnis</b>	<b>0,00</b>	<b>0,00</b>	<b>0,00</b>	<b>0,00</b>	<b>0,00</b>	<b>0,00</b>
<b>25.</b>	<b>Jahresergebnis</b>	<b>-292.297,25</b>	<b>-368.300,00</b>	<b>-368.300,00</b>	<b>-368.300,00</b>	<b>-368.300,00</b>	<b>-368.300,00</b>
26.	Erträge aus internen Leistungsbeziehungen	0,00	0,00	0,00	0,00	0,00	0,00
27.	Aufwendungen aus internen Leistungsbeziehungen	0,00	0,00	0,00	0,00	0,00	0,00
28.	Saldo aus internen Leistungsbeziehungen	0,00	0,00	0,00	0,00	0,00	0,00
<b>29.</b>	<b>Ergebnis unter Berücksichtigung der internen Leistungsbeziehungen</b>	<b>-292.297,25</b>	<b>-368.300,00</b>	<b>-368.300,00</b>	<b>-368.300,00</b>	<b>-368.300,00</b>	<b>-368.300,00</b>

## Haushaltsplan 2017 - Gemeinde Wietmarschen

<b>Teilfinanzhaushalt Produkt 54530 Bau, Betrieb und Unterhaltung der Straßenbeleuchtung</b>							
Wietmarschen							
Nr.	Bezeichnung	Ergebnis 2015	Ansatz 2016	Ansatz 2017	Plan 2018	Plan 2019	Plan 2020
	<b>Einzahlungen aus laufender Verwaltungstätigkeit</b>						
1.	Steuern und ähnliche Abgaben	0,00	0,00	0,00	0,00	0,00	0,00
2.	Zuwendungen und allgemeine Umlagen	0,00	0,00	0,00	0,00	0,00	0,00
3.	sonstige Transfereinzahlungen	0,00	0,00	0,00	0,00	0,00	0,00
4.	öffentlich-rechtliche Entgelte	0,00	0,00	0,00	0,00	0,00	0,00
5.	privatrechtliche Entgelte	654,12	0,00	0,00	0,00	0,00	0,00
6.	Kostenerstattungen und Kostenumlagen	0,00	0,00	0,00	0,00	0,00	0,00
7.	Zinsen und ähnliche Einzahlungen	0,00	0,00	0,00	0,00	0,00	0,00
8.	Einzahlungen aus der Veräußerung geringwertiger Vermögensgegenstände	0,00	0,00	0,00	0,00	0,00	0,00
9.	sonstige haushaltswirksame Einzahlungen	0,00	0,00	0,00	0,00	0,00	0,00
<b>10.</b>	<b>= Summe der Einzahlungen aus lfd. Verwaltungstätigkeit</b>	<b>654,12</b>	<b>0,00</b>	<b>0,00</b>	<b>0,00</b>	<b>0,00</b>	<b>0,00</b>
	<b>Auszahlungen aus lfd. Verwaltungstätigkeit</b>						
11.	Auszahlungen für aktives Personal	8.763,43	11.000,00	11.000,00	11.000,00	11.000,00	11.000,00
12.	Auszahlungen für Versorgung	540,12	0,00	0,00	0,00	0,00	0,00
13.	Auszahlungen für Sach- und Dienstleistungen u.geringwertige Vermögensgegenstände	320.761,89	356.000,00	356.000,00	356.000,00	356.000,00	356.000,00
14.	Zinsen und ähnliche Auszahlungen	0,00	0,00	0,00	0,00	0,00	0,00
15.	Transferauszahlungen	0,00	0,00	0,00	0,00	0,00	0,00
16.	sonstige haushaltswirksame Auszahlungen	0,00	0,00	0,00	0,00	0,00	0,00
<b>17.</b>	<b>= Summe der Auszahlungen aus lfd. Verwaltungstätigkeit</b>	<b>330.065,44</b>	<b>367.000,00</b>	<b>367.000,00</b>	<b>367.000,00</b>	<b>367.000,00</b>	<b>367.000,00</b>
<b>18.</b>	<b>Saldo aus lfd. Verwaltungstätigkeit</b>	<b>-329.411,32</b>	<b>-367.000,00</b>	<b>-367.000,00</b>	<b>-367.000,00</b>	<b>-367.000,00</b>	<b>-367.000,00</b>
	<b>Einzahlungen für Investitionstätigkeit</b>						
19.	Zuwendungen für Investitionstätigkeit	0,00	0,00	0,00	0,00	0,00	0,00
20.	Beiträge u. ä. Entgelte für Investitionstätigkeit	0,00	0,00	0,00	0,00	0,00	0,00
21.	Veräußerung von Sachvermögen	0,00	0,00	0,00	0,00	0,00	0,00
22.	Veräußerung von Finanzvermögensanlagen	0,00	0,00	0,00	0,00	0,00	0,00
23.	sonstige Investitionstätigkeit	0,00	0,00	0,00	0,00	0,00	0,00
<b>24.</b>	<b>= Summe der Einzahlungen für Investitionstätigkeit</b>	<b>0,00</b>	<b>0,00</b>	<b>0,00</b>	<b>0,00</b>	<b>0,00</b>	<b>0,00</b>
	<b>Auszahlungen für Investitionstätigkeit</b>						
25.	Erwerb von Grundstücken und Gebäuden	0,00	0,00	0,00	0,00	0,00	0,00
26.	Baumaßnahmen	0,00	20.000,00	20.000,00	20.000,00	20.000,00	20.000,00
27.	Erwerb von beweglichem Sachvermögen	0,00	0,00	0,00	0,00	0,00	0,00
28.	Erwerb von Finanzvermögensanlagen	0,00	0,00	0,00	0,00	0,00	0,00
29.	Aktivierbare Zuwendungen	0,00	0,00	0,00	0,00	0,00	0,00
30.	Sonstige Investitionstätigkeit	0,00	0,00	0,00	0,00	0,00	0,00
<b>31.</b>	<b>= Summe der Auszahlungen für Investitionstätigkeit</b>	<b>0,00</b>	<b>20.000,00</b>	<b>20.000,00</b>	<b>20.000,00</b>	<b>20.000,00</b>	<b>20.000,00</b>
<b>32.</b>	<b>Saldo aus Investitionstätigkeit</b>	<b>0,00</b>	<b>-20.000,00</b>	<b>-20.000,00</b>	<b>-20.000,00</b>	<b>-20.000,00</b>	<b>-20.000,00</b>
<b>33.</b>	<b>Finanzmittel-Überschuss/ -Fehlbetrag</b>	<b>-329.411,32</b>	<b>-387.000,00</b>	<b>-387.000,00</b>	<b>-387.000,00</b>	<b>-387.000,00</b>	<b>-387.000,00</b>

## Haushaltsplan 2017 - Gemeinde Wietmarschen

<b>Teilfinanzhaushalt Produkt 54530 Bau, Betrieb und Unterhaltung der Straßenbeleuchtung</b>							
Wietmarschen							
Nr.	Bezeichnung	Ergebnis 2015	Ansatz 2016	Ansatz 2017	Plan 2018	Plan 2019	Plan 2020
	<b>Ein-, Auszahlungen aus Finanzierungstätigkeit</b>						
34.	Aufnahme von Krediten und inneren Darlehen für Investitionstätigkeit	0,00	0,00	0,00	0,00	0,00	0,00
35.	Tilgung von Krediten u. Rückzahlung von inneren Darlehen f.Investitionstätigkeit	0,00	0,00	0,00	0,00	0,00	0,00
<b>36.</b>	<b>Saldo aus Finanzierungstätigkeit</b>	<b>0,00</b>	<b>0,00</b>	<b>0,00</b>	<b>0,00</b>	<b>0,00</b>	<b>0,00</b>
<b>37.</b>	<b>Finanzmittelveränderung</b>	<b>-329.411,32</b>	<b>-387.000,00</b>	<b>-387.000,00</b>	<b>-387.000,00</b>	<b>-387.000,00</b>	<b>-387.000,00</b>

## Haushaltsplan 2017 - Gemeinde Wietmarschen

<b>Produktbeschreibung Produkt 55110 Parkanlagen und öffentliche Grünflächen</b>		
Wietmarschen		
<b>Produktbereich</b>	55	Natur- und Landschaftspflege
<b>Produktgruppe</b>	551	Öffentliches Grün/Landschaftsbau
<b>Produkt</b>	55110	Parkanlagen und öffentliche Grünflächen
<b>Verantwortliche Person</b>		
Jörg Peters		
<b>Kurzbeschreibung</b>		
Neuanlage, Pflege und Unterhaltung von öffentlichen Parkanlagen, Freiflächen, Naturlehrpfaden sowie Biotopflächen		
<b>Leistungsumfang</b>		
Planung und Ausführung für die Erstellung und Gestaltung von öffentlichen Parkanlagen; Unterhaltung und Pflege der Parkanlagen und des Naturlehrpfades		

## Haushaltsplan 2017 - Gemeinde Wietmarschen

<b>Teilergebnishaushalt Produkt 55110 Parkanlagen und öffentliche Grünflächen</b>							
Wietmarschen							
Nr.	Bezeichnung	Ergebnis 2015	Ansatz 2016	Ansatz 2017	Plan 2018	Plan 2019	Plan 2020
	<b>Ordentliche Erträge</b>						
1.	Steuern und ähnliche Abgaben	0,00	0,00	0,00	0,00	0,00	0,00
2.	Zuwendungen und allgemeine Umlagen	0,00	0,00	0,00	0,00	0,00	0,00
3.	Auflösungserträge aus Sonderposten	0,00	0,00	0,00	0,00	0,00	0,00
4.	sonstige Transfererträge	0,00	0,00	0,00	0,00	0,00	0,00
5.	öffentlich-rechtliche Entgelte	0,00	0,00	0,00	0,00	0,00	0,00
6.	privatrechtliche Entgelte	0,00	200,00	200,00	200,00	200,00	200,00
7.	Kostenerstattungen und Kostenumlagen	0,00	0,00	0,00	0,00	0,00	0,00
8.	Zinsen und ähnliche Finanzerträge	0,00	0,00	0,00	0,00	0,00	0,00
9.	aktivierte Eigenleistungen	0,00	0,00	0,00	0,00	0,00	0,00
10.	Bestandsveränderungen	0,00	0,00	0,00	0,00	0,00	0,00
11.	sonstige ordentliche Erträge	0,00	0,00	0,00	0,00	0,00	0,00
<b>12.</b>	<b>= Summe ordentliche Erträge</b>	<b>0,00</b>	<b>200,00</b>	<b>200,00</b>	<b>200,00</b>	<b>200,00</b>	<b>200,00</b>
	<b>Ordentliche Aufwendungen</b>						
13.	Aufwendungen für aktives Personal	1.019,79	7.200,00	2.200,00	2.200,00	2.200,00	2.200,00
14.	Aufwendungen für Versorgung	0,00	0,00	0,00	0,00	0,00	0,00
15.	Aufwendungen für Sach- und Dienstleistungen	77.264,30	73.700,00	73.700,00	73.700,00	73.700,00	73.700,00
16.	Abschreibungen	0,00	0,00	0,00	0,00	0,00	0,00
17.	Zinsen und ähnliche Aufwendungen	0,00	0,00	0,00	0,00	0,00	0,00
18.	Transferaufwendungen	0,00	0,00	0,00	0,00	0,00	0,00
19.	sonstige ordentliche Aufwendungen	2.042,61	700,00	700,00	700,00	700,00	700,00
<b>20.</b>	<b>= Summe ordentliche Aufwendungen</b>	<b>80.326,70</b>	<b>81.600,00</b>	<b>76.600,00</b>	<b>76.600,00</b>	<b>76.600,00</b>	<b>76.600,00</b>
<b>21.</b>	<b>ordentliches Ergebnis</b>	<b>-80.326,70</b>	<b>-81.400,00</b>	<b>-76.400,00</b>	<b>-76.400,00</b>	<b>-76.400,00</b>	<b>-76.400,00</b>
22.	außerordentliche Erträge	0,00	0,00	0,00	0,00	0,00	0,00
23.	außerordentliche Aufwendungen	0,00	0,00	0,00	0,00	0,00	0,00
<b>24.</b>	<b>außerordentliches Ergebnis</b>	<b>0,00</b>	<b>0,00</b>	<b>0,00</b>	<b>0,00</b>	<b>0,00</b>	<b>0,00</b>
<b>25.</b>	<b>Jahresergebnis</b>	<b>-80.326,70</b>	<b>-81.400,00</b>	<b>-76.400,00</b>	<b>-76.400,00</b>	<b>-76.400,00</b>	<b>-76.400,00</b>
26.	Erträge aus internen Leistungsbeziehungen	0,00	0,00	0,00	0,00	0,00	0,00
27.	Aufwendungen aus internen Leistungsbeziehungen	0,00	0,00	0,00	0,00	0,00	0,00
28.	Saldo aus internen Leistungsbeziehungen	0,00	0,00	0,00	0,00	0,00	0,00
<b>29.</b>	<b>Ergebnis unter Berücksichtigung der internen Leistungsbeziehungen</b>	<b>-80.326,70</b>	<b>-81.400,00</b>	<b>-76.400,00</b>	<b>-76.400,00</b>	<b>-76.400,00</b>	<b>-76.400,00</b>

## Haushaltsplan 2017 - Gemeinde Wietmarschen

<b>Teilfinanzhaushalt Produkt 55110 Parkanlagen und öffentliche Grünflächen</b>							
Wietmarschen							
Nr.	Bezeichnung	Ergebnis 2015	Ansatz 2016	Ansatz 2017	Plan 2018	Plan 2019	Plan 2020
	<b>Einzahlungen aus laufender Verwaltungstätigkeit</b>						
1.	Steuern und ähnliche Abgaben	0,00	0,00	0,00	0,00	0,00	0,00
2.	Zuwendungen und allgemeine Umlagen	0,00	0,00	0,00	0,00	0,00	0,00
3.	sonstige Transfereinzahlungen	0,00	0,00	0,00	0,00	0,00	0,00
4.	öffentlich-rechtliche Entgelte	0,00	0,00	0,00	0,00	0,00	0,00
5.	privatrechtliche Entgelte	50,00	200,00	200,00	200,00	200,00	200,00
6.	Kostenerstattungen und Kostenumlagen	0,00	0,00	0,00	0,00	0,00	0,00
7.	Zinsen und ähnliche Einzahlungen	0,00	0,00	0,00	0,00	0,00	0,00
8.	Einzahlungen aus der Veräußerung geringwertiger Vermögensgegenstände	0,00	0,00	0,00	0,00	0,00	0,00
9.	sonstige haushaltswirksame Einzahlungen	0,00	0,00	0,00	0,00	0,00	0,00
<b>10.</b>	<b>= Summe der Einzahlungen aus lfd. Verwaltungstätigkeit</b>	<b>50,00</b>	<b>200,00</b>	<b>200,00</b>	<b>200,00</b>	<b>200,00</b>	<b>200,00</b>
	<b>Auszahlungen aus lfd. Verwaltungstätigkeit</b>						
11.	Auszahlungen für aktives Personal	1.019,79	7.200,00	2.200,00	2.200,00	2.200,00	2.200,00
12.	Auszahlungen für Versorgung	0,00	0,00	0,00	0,00	0,00	0,00
13.	Auszahlungen für Sach- und Dienstleistungen u.geringwertige Vermögensgegenstände	73.613,13	73.700,00	73.700,00	73.700,00	73.700,00	73.700,00
14.	Zinsen und ähnliche Auszahlungen	0,00	0,00	0,00	0,00	0,00	0,00
15.	Transferauszahlungen	0,00	0,00	0,00	0,00	0,00	0,00
16.	sonstige haushaltswirksame Auszahlungen	2.455,53	700,00	700,00	700,00	700,00	700,00
<b>17.</b>	<b>= Summe der Auszahlungen aus lfd. Verwaltungstätigkeit</b>	<b>77.088,45</b>	<b>81.600,00</b>	<b>76.600,00</b>	<b>76.600,00</b>	<b>76.600,00</b>	<b>76.600,00</b>
<b>18.</b>	<b>Saldo aus lfd. Verwaltungstätigkeit</b>	<b>-77.038,45</b>	<b>-81.400,00</b>	<b>-76.400,00</b>	<b>-76.400,00</b>	<b>-76.400,00</b>	<b>-76.400,00</b>
	<b>Einzahlungen für Investitionstätigkeit</b>						
19.	Zuwendungen für Investitionstätigkeit	12.815,00	0,00	0,00	0,00	0,00	0,00
20.	Beiträge u. ä. Entgelte für Investitionstätigkeit	0,00	0,00	0,00	0,00	0,00	0,00
21.	Veräußerung von Sachvermögen	0,00	0,00	0,00	0,00	0,00	0,00
22.	Veräußerung von Finanzvermögensanlagen	0,00	0,00	0,00	0,00	0,00	0,00
23.	sonstige Investitionstätigkeit	0,00	0,00	0,00	0,00	0,00	0,00
<b>24.</b>	<b>= Summe der Einzahlungen für Investitionstätigkeit</b>	<b>12.815,00</b>	<b>0,00</b>	<b>0,00</b>	<b>0,00</b>	<b>0,00</b>	<b>0,00</b>
	<b>Auszahlungen für Investitionstätigkeit</b>						
25.	Erwerb von Grundstücken und Gebäuden	0,00	0,00	0,00	0,00	0,00	0,00
26.	Baumaßnahmen	26.186,70	0,00	0,00	0,00	0,00	0,00
27.	Erwerb von beweglichem Sachvermögen	566,35	0,00	0,00	0,00	0,00	0,00
28.	Erwerb von Finanzvermögensanlagen	0,00	0,00	0,00	0,00	0,00	0,00
29.	Aktivierbare Zuwendungen	0,00	0,00	0,00	0,00	0,00	0,00
30.	Sonstige Investitionstätigkeit	0,00	0,00	0,00	0,00	0,00	0,00
<b>31.</b>	<b>= Summe der Auszahlungen für Investitionstätigkeit</b>	<b>26.753,05</b>	<b>0,00</b>	<b>0,00</b>	<b>0,00</b>	<b>0,00</b>	<b>0,00</b>
<b>32.</b>	<b>Saldo aus Investitionstätigkeit</b>	<b>-13.938,05</b>	<b>0,00</b>	<b>0,00</b>	<b>0,00</b>	<b>0,00</b>	<b>0,00</b>
<b>33.</b>	<b>Finanzmittel-Überschuss/ -Fehlbetrag</b>	<b>-90.976,50</b>	<b>-81.400,00</b>	<b>-76.400,00</b>	<b>-76.400,00</b>	<b>-76.400,00</b>	<b>-76.400,00</b>

## Haushaltsplan 2017 - Gemeinde Wietmarschen

<b>Teilfinanzhaushalt Produkt 55110 Parkanlagen und öffentliche Grünflächen</b>							
Wietmarschen							
Nr.	Bezeichnung	Ergebnis 2015	Ansatz 2016	Ansatz 2017	Plan 2018	Plan 2019	Plan 2020
	<b>Ein-, Auszahlungen aus Finanzierungstätigkeit</b>						
34.	Aufnahme von Krediten und inneren Darlehen für Investitionstätigkeit	0,00	0,00	0,00	0,00	0,00	0,00
35.	Tilgung von Krediten u. Rückzahlung von inneren Darlehen f.Investitionstätigkeit	0,00	0,00	0,00	0,00	0,00	0,00
<b>36.</b>	<b>Saldo aus Finanzierungstätigkeit</b>	<b>0,00</b>	<b>0,00</b>	<b>0,00</b>	<b>0,00</b>	<b>0,00</b>	<b>0,00</b>
<b>37.</b>	<b>Finanzmittelveränderung</b>	<b>-90.976,50</b>	<b>-81.400,00</b>	<b>-76.400,00</b>	<b>-76.400,00</b>	<b>-76.400,00</b>	<b>-76.400,00</b>



## Haushaltsplan 2017 - Gemeinde Wietmarschen

### Produktbeschreibung Produkt 55210 Wasserbauliche Anlagen

Wietmarschen

<b>Produktbereich</b>	55	Natur- und Landschaftspflege
<b>Produktgruppe</b>	552	Öffentliche Gewässer/Wasserbauliche Anlagen
<b>Produkt</b>	55210	Wasserbauliche Anlagen

#### Verantwortliche Person

Jörg Peters

#### Kurzbeschreibung

Unterhaltung und Erstellung von Regenrückhaltebecken sowie Gewässern III. Ordnung

#### Leistungsumfang

Erstellung und Räumung von Entwässerungsgräben einschließlich Durchlässe;  
Erstellung und Pflege von Regenrückhaltebecken

## Haushaltsplan 2017 - Gemeinde Wietmarschen

<b>Teilergebnishaushalt Produkt 55210 Wasserbauliche Anlagen</b>							
Wietmarschen							
Nr.	Bezeichnung	Ergebnis 2015	Ansatz 2016	Ansatz 2017	Plan 2018	Plan 2019	Plan 2020
	<b>Ordentliche Erträge</b>						
1.	Steuern und ähnliche Abgaben	0,00	0,00	0,00	0,00	0,00	0,00
2.	Zuwendungen und allgemeine Umlagen	0,00	0,00	0,00	0,00	0,00	0,00
3.	Auflösungserträge aus Sonderposten	0,00	0,00	0,00	0,00	0,00	0,00
4.	sonstige Transfererträge	0,00	0,00	0,00	0,00	0,00	0,00
5.	öffentlich-rechtliche Entgelte	0,00	0,00	0,00	0,00	0,00	0,00
6.	privatrechtliche Entgelte	0,00	0,00	0,00	0,00	0,00	0,00
7.	Kostenerstattungen und Kostenumlagen	272,94	0,00	0,00	0,00	0,00	0,00
8.	Zinsen und ähnliche Finanzerträge	0,00	0,00	0,00	0,00	0,00	0,00
9.	aktivierte Eigenleistungen	0,00	0,00	0,00	0,00	0,00	0,00
10.	Bestandsveränderungen	0,00	0,00	0,00	0,00	0,00	0,00
11.	sonstige ordentliche Erträge	0,00	0,00	0,00	0,00	0,00	0,00
<b>12.</b>	<b>= Summe ordentliche Erträge</b>	<b>272,94</b>	<b>0,00</b>	<b>0,00</b>	<b>0,00</b>	<b>0,00</b>	<b>0,00</b>
	<b>Ordentliche Aufwendungen</b>						
13.	Aufwendungen für aktives Personal	795,31	1.000,00	1.000,00	1.000,00	1.000,00	1.000,00
14.	Aufwendungen für Versorgung	0,00	0,00	0,00	0,00	0,00	0,00
15.	Aufwendungen für Sach- und Dienstleistungen	13.143,57	15.300,00	15.300,00	15.300,00	15.300,00	15.300,00
16.	Abschreibungen	0,00	0,00	0,00	0,00	0,00	0,00
17.	Zinsen und ähnliche Aufwendungen	0,00	0,00	0,00	0,00	0,00	0,00
18.	Transferaufwendungen	0,00	0,00	0,00	0,00	0,00	0,00
19.	sonstige ordentliche Aufwendungen	3.775,94	4.600,00	4.600,00	4.600,00	4.600,00	4.600,00
<b>20.</b>	<b>= Summe ordentliche Aufwendungen</b>	<b>17.714,82</b>	<b>20.900,00</b>	<b>20.900,00</b>	<b>20.900,00</b>	<b>20.900,00</b>	<b>20.900,00</b>
<b>21.</b>	<b>ordentliches Ergebnis</b>	<b>-17.441,88</b>	<b>-20.900,00</b>	<b>-20.900,00</b>	<b>-20.900,00</b>	<b>-20.900,00</b>	<b>-20.900,00</b>
22.	außerordentliche Erträge	0,00	0,00	0,00	0,00	0,00	0,00
23.	außerordentliche Aufwendungen	0,00	0,00	0,00	0,00	0,00	0,00
<b>24.</b>	<b>außerordentliches Ergebnis</b>	<b>0,00</b>	<b>0,00</b>	<b>0,00</b>	<b>0,00</b>	<b>0,00</b>	<b>0,00</b>
<b>25.</b>	<b>Jahresergebnis</b>	<b>-17.441,88</b>	<b>-20.900,00</b>	<b>-20.900,00</b>	<b>-20.900,00</b>	<b>-20.900,00</b>	<b>-20.900,00</b>
26.	Erträge aus internen Leistungsbeziehungen	0,00	0,00	0,00	0,00	0,00	0,00
27.	Aufwendungen aus internen Leistungsbeziehungen	0,00	0,00	0,00	0,00	0,00	0,00
28.	Saldo aus internen Leistungsbeziehungen	0,00	0,00	0,00	0,00	0,00	0,00
<b>29.</b>	<b>Ergebnis unter Berücksichtigung der internen Leistungsbeziehungen</b>	<b>-17.441,88</b>	<b>-20.900,00</b>	<b>-20.900,00</b>	<b>-20.900,00</b>	<b>-20.900,00</b>	<b>-20.900,00</b>

## Haushaltsplan 2017 - Gemeinde Wietmarschen

<b>Teilfinanzhaushalt Produkt 55210 Wasserbauliche Anlagen</b>							
Wietmarschen							
Nr.	Bezeichnung	Ergebnis 2015	Ansatz 2016	Ansatz 2017	Plan 2018	Plan 2019	Plan 2020
	<b>Einzahlungen aus laufender Verwaltungstätigkeit</b>						
1.	Steuern und ähnliche Abgaben	0,00	0,00	0,00	0,00	0,00	0,00
2.	Zuwendungen und allgemeine Umlagen	0,00	0,00	0,00	0,00	0,00	0,00
3.	sonstige Transfereinzahlungen	0,00	0,00	0,00	0,00	0,00	0,00
4.	öffentlich-rechtliche Entgelte	0,00	0,00	0,00	0,00	0,00	0,00
5.	privatrechtliche Entgelte	0,00	0,00	0,00	0,00	0,00	0,00
6.	Kostenerstattungen und Kostenumlagen	272,94	0,00	0,00	0,00	0,00	0,00
7.	Zinsen und ähnliche Einzahlungen	0,00	0,00	0,00	0,00	0,00	0,00
8.	Einzahlungen aus der Veräußerung geringwertiger Vermögensgegenstände	0,00	0,00	0,00	0,00	0,00	0,00
9.	sonstige haushaltswirksame Einzahlungen	0,00	0,00	0,00	0,00	0,00	0,00
<b>10.</b>	<b>= Summe der Einzahlungen aus lfd. Verwaltungstätigkeit</b>	<b>272,94</b>	<b>0,00</b>	<b>0,00</b>	<b>0,00</b>	<b>0,00</b>	<b>0,00</b>
	<b>Auszahlungen aus lfd. Verwaltungstätigkeit</b>						
11.	Auszahlungen für aktives Personal	709,98	1.000,00	1.000,00	1.000,00	1.000,00	1.000,00
12.	Auszahlungen für Versorgung	0,00	0,00	0,00	0,00	0,00	0,00
13.	Auszahlungen für Sach- und Dienstleistungen u.geringwertige Vermögensgegenstände	11.581,52	15.300,00	15.300,00	15.300,00	15.300,00	15.300,00
14.	Zinsen und ähnliche Auszahlungen	0,00	0,00	0,00	0,00	0,00	0,00
15.	Transferauszahlungen	0,00	0,00	0,00	0,00	0,00	0,00
16.	sonstige haushaltswirksame Auszahlungen	3.748,32	4.600,00	4.600,00	4.600,00	4.600,00	4.600,00
<b>17.</b>	<b>= Summe der Auszahlungen aus lfd. Verwaltungstätigkeit</b>	<b>16.039,82</b>	<b>20.900,00</b>	<b>20.900,00</b>	<b>20.900,00</b>	<b>20.900,00</b>	<b>20.900,00</b>
<b>18.</b>	<b>Saldo aus lfd. Verwaltungstätigkeit</b>	<b>-15.766,88</b>	<b>-20.900,00</b>	<b>-20.900,00</b>	<b>-20.900,00</b>	<b>-20.900,00</b>	<b>-20.900,00</b>
	<b>Einzahlungen für Investitionstätigkeit</b>						
19.	Zuwendungen für Investitionstätigkeit	0,00	0,00	0,00	0,00	0,00	0,00
20.	Beiträge u. ä. Entgelte für Investitionstätigkeit	0,00	0,00	0,00	0,00	0,00	0,00
21.	Veräußerung von Sachvermögen	0,00	0,00	0,00	0,00	0,00	0,00
22.	Veräußerung von Finanzvermögensanlagen	0,00	0,00	0,00	0,00	0,00	0,00
23.	sonstige Investitionstätigkeit	0,00	0,00	0,00	0,00	0,00	0,00
<b>24.</b>	<b>= Summe der Einzahlungen für Investitionstätigkeit</b>	<b>0,00</b>	<b>0,00</b>	<b>0,00</b>	<b>0,00</b>	<b>0,00</b>	<b>0,00</b>
	<b>Auszahlungen für Investitionstätigkeit</b>						
25.	Erwerb von Grundstücken und Gebäuden	0,00	0,00	0,00	0,00	0,00	0,00
26.	Baumaßnahmen	0,00	0,00	0,00	0,00	0,00	0,00
27.	Erwerb von beweglichem Sachvermögen	0,00	0,00	0,00	0,00	0,00	0,00
28.	Erwerb von Finanzvermögensanlagen	0,00	0,00	0,00	0,00	0,00	0,00
29.	Aktivierbare Zuwendungen	0,00	0,00	0,00	0,00	0,00	0,00
30.	Sonstige Investitionstätigkeit	0,00	0,00	0,00	0,00	0,00	0,00
<b>31.</b>	<b>= Summe der Auszahlungen für Investitionstätigkeit</b>	<b>0,00</b>	<b>0,00</b>	<b>0,00</b>	<b>0,00</b>	<b>0,00</b>	<b>0,00</b>
<b>32.</b>	<b>Saldo aus Investitionstätigkeit</b>	<b>0,00</b>	<b>0,00</b>	<b>0,00</b>	<b>0,00</b>	<b>0,00</b>	<b>0,00</b>
<b>33.</b>	<b>Finanzmittel-Überschuss/ -Fehlbetrag</b>	<b>-15.766,88</b>	<b>-20.900,00</b>	<b>-20.900,00</b>	<b>-20.900,00</b>	<b>-20.900,00</b>	<b>-20.900,00</b>

## Haushaltsplan 2017 - Gemeinde Wietmarschen

<b>Teilfinanzhaushalt Produkt 55210 Wasserbauliche Anlagen</b>							
Wietmarschen							
Nr.	Bezeichnung	Ergebnis 2015	Ansatz 2016	Ansatz 2017	Plan 2018	Plan 2019	Plan 2020
	<b>Ein-, Auszahlungen aus Finanzierungstätigkeit</b>						
34.	Aufnahme von Krediten und inneren Darlehen für Investitionstätigkeit	0,00	0,00	0,00	0,00	0,00	0,00
35.	Tilgung von Krediten u. Rückzahlung von inneren Darlehen f.Investitionstätigkeit	0,00	0,00	0,00	0,00	0,00	0,00
<b>36.</b>	<b>Saldo aus Finanzierungstätigkeit</b>	<b>0,00</b>	<b>0,00</b>	<b>0,00</b>	<b>0,00</b>	<b>0,00</b>	<b>0,00</b>
<b>37.</b>	<b>Finanzmittelveränderung</b>	<b>-15.766,88</b>	<b>-20.900,00</b>	<b>-20.900,00</b>	<b>-20.900,00</b>	<b>-20.900,00</b>	<b>-20.900,00</b>

## Haushaltsplan 2017 - Gemeinde Wietmarschen

<b>Produktbeschreibung Produkt 56110 Umweltschutzmaßnahmen</b>		
Wietmarschen		
<b>Produktbereich</b>	56	Umweltschutz
<b>Produktgruppe</b>	561	Umweltschutzmaßnahmen
<b>Produkt</b>	56110	Umweltschutzmaßnahmen
<b>Verantwortliche Person</b>		
Jörg Peters		
<b>Kurzbeschreibung</b>		
Erstellung und Unterhaltung von Kompensationsflächen		
<b>Leistungsumfang</b>		
Bau und Unterhaltung von Kompensationsflächen innerhalb und außerhalb der Ökokonten; ornithologische Betreuung im Wiesenvogelgebiet;		

## Haushaltsplan 2017 - Gemeinde Wietmarschen

<b>Teilergebnishaushalt Produkt 56110 Umweltschutzmaßnahmen</b>							
Wietmarschen							
Nr.	Bezeichnung	Ergebnis 2015	Ansatz 2016	Ansatz 2017	Plan 2018	Plan 2019	Plan 2020
	<b>Ordentliche Erträge</b>						
1.	Steuern und ähnliche Abgaben	0,00	0,00	0,00	0,00	0,00	0,00
2.	Zuwendungen und allgemeine Umlagen	14.716,41	40.000,00	0,00	0,00	0,00	0,00
3.	Auflösungserträge aus Sonderposten	0,00	0,00	0,00	0,00	0,00	0,00
4.	sonstige Transfererträge	0,00	0,00	0,00	0,00	0,00	0,00
5.	öffentlich-rechtliche Entgelte	0,00	0,00	0,00	0,00	0,00	0,00
6.	privatrechtliche Entgelte	121.307,52	38.700,00	38.700,00	38.700,00	38.700,00	38.700,00
7.	Kostenerstattungen und Kostenumlagen	4.102,95	0,00	0,00	0,00	0,00	0,00
8.	Zinsen und ähnliche Finanzerträge	0,00	0,00	0,00	0,00	0,00	0,00
9.	aktivierte Eigenleistungen	0,00	100,00	100,00	100,00	100,00	100,00
10.	Bestandsveränderungen	0,00	200,00	200,00	200,00	200,00	200,00
11.	sonstige ordentliche Erträge	0,00	0,00	0,00	0,00	0,00	0,00
<b>12.</b>	<b>= Summe ordentliche Erträge</b>	<b>140.126,88</b>	<b>79.000,00</b>	<b>39.000,00</b>	<b>39.000,00</b>	<b>39.000,00</b>	<b>39.000,00</b>
	<b>Ordentliche Aufwendungen</b>						
13.	Aufwendungen für aktives Personal	49.050,52	137.200,00	95.000,00	282.000,00	100.000,00	102.500,00
14.	Aufwendungen für Versorgung	0,00	0,00	0,00	0,00	0,00	0,00
15.	Aufwendungen für Sach- und Dienstleistungen	119.863,05	116.700,00	116.700,00	116.700,00	116.700,00	116.700,00
16.	Abschreibungen	0,00	0,00	0,00	0,00	0,00	0,00
17.	Zinsen und ähnliche Aufwendungen	0,00	0,00	0,00	0,00	0,00	0,00
18.	Transferaufwendungen	0,00	0,00	0,00	0,00	0,00	0,00
19.	sonstige ordentliche Aufwendungen	16.515,14	16.300,00	19.800,00	19.800,00	19.800,00	19.800,00
<b>20.</b>	<b>= Summe ordentliche Aufwendungen</b>	<b>185.428,71</b>	<b>270.200,00</b>	<b>231.500,00</b>	<b>418.500,00</b>	<b>236.500,00</b>	<b>239.000,00</b>
<b>21.</b>	<b>ordentliches Ergebnis</b>	<b>-45.301,83</b>	<b>-191.200,00</b>	<b>-192.500,00</b>	<b>-379.500,00</b>	<b>-197.500,00</b>	<b>-200.000,00</b>
22.	außerordentliche Erträge	0,00	0,00	0,00	0,00	0,00	0,00
23.	außerordentliche Aufwendungen	0,00	0,00	0,00	0,00	0,00	0,00
<b>24.</b>	<b>außerordentliches Ergebnis</b>	<b>0,00</b>	<b>0,00</b>	<b>0,00</b>	<b>0,00</b>	<b>0,00</b>	<b>0,00</b>
<b>25.</b>	<b>Jahresergebnis</b>	<b>-45.301,83</b>	<b>-191.200,00</b>	<b>-192.500,00</b>	<b>-379.500,00</b>	<b>-197.500,00</b>	<b>-200.000,00</b>
26.	Erträge aus internen Leistungsbeziehungen	0,00	0,00	0,00	0,00	0,00	0,00
27.	Aufwendungen aus internen Leistungsbeziehungen	0,00	0,00	0,00	0,00	0,00	0,00
28.	Saldo aus internen Leistungsbeziehungen	0,00	0,00	0,00	0,00	0,00	0,00
<b>29.</b>	<b>Ergebnis unter Berücksichtigung der internen Leistungsbeziehungen</b>	<b>-45.301,83</b>	<b>-191.200,00</b>	<b>-192.500,00</b>	<b>-379.500,00</b>	<b>-197.500,00</b>	<b>-200.000,00</b>

## Haushaltsplan 2017 - Gemeinde Wietmarschen

<b>Teilfinanzhaushalt Produkt 56110 Umweltschutzmaßnahmen</b>							
Wietmarschen							
Nr.	Bezeichnung	Ergebnis 2015	Ansatz 2016	Ansatz 2017	Plan 2018	Plan 2019	Plan 2020
	<b>Einzahlungen aus laufender Verwaltungstätigkeit</b>						
1.	Steuern und ähnliche Abgaben	0,00	0,00	0,00	0,00	0,00	0,00
2.	Zuwendungen und allgemeine Umlagen	14.716,41	40.000,00	0,00	0,00	-40.000,00	0,00
3.	sonstige Transfereinzahlungen	0,00	0,00	0,00	0,00	0,00	0,00
4.	öffentlich-rechtliche Entgelte	0,00	0,00	0,00	0,00	0,00	0,00
5.	privatrechtliche Entgelte	16.941,88	38.700,00	38.700,00	38.700,00	38.700,00	38.700,00
6.	Kostenerstattungen und Kostenumlagen	4.102,95	0,00	0,00	0,00	0,00	0,00
7.	Zinsen und ähnliche Einzahlungen	0,00	0,00	0,00	0,00	0,00	0,00
8.	Einzahlungen aus der Veräußerung geringwertiger Vermögensgegenstände	0,00	0,00	0,00	0,00	0,00	0,00
9.	sonstige haushaltswirksame Einzahlungen	0,00	0,00	0,00	0,00	0,00	0,00
<b>10.</b>	<b>= Summe der Einzahlungen aus lfd. Verwaltungstätigkeit</b>	<b>35.761,24</b>	<b>78.700,00</b>	<b>38.700,00</b>	<b>38.700,00</b>	<b>-1.300,00</b>	<b>38.700,00</b>
	<b>Auszahlungen aus lfd. Verwaltungstätigkeit</b>						
11.	Auszahlungen für aktives Personal	49.050,52	137.200,00	95.000,00	282.000,00	100.000,00	102.500,00
12.	Auszahlungen für Versorgung	0,00	0,00	0,00	0,00	0,00	0,00
13.	Auszahlungen für Sach- und Dienstleistungen u.geringwertige Vermögensgegenstände	84.453,67	116.700,00	116.700,00	116.700,00	116.700,00	116.700,00
14.	Zinsen und ähnliche Auszahlungen	0,00	0,00	0,00	0,00	0,00	0,00
15.	Transferauszahlungen	0,00	0,00	0,00	0,00	0,00	0,00
16.	sonstige haushaltswirksame Auszahlungen	15.622,11	16.300,00	19.800,00	19.800,00	19.800,00	19.800,00
<b>17.</b>	<b>= Summe der Auszahlungen aus lfd. Verwaltungstätigkeit</b>	<b>149.126,30</b>	<b>270.200,00</b>	<b>231.500,00</b>	<b>418.500,00</b>	<b>236.500,00</b>	<b>239.000,00</b>
<b>18.</b>	<b>Saldo aus lfd. Verwaltungstätigkeit</b>	<b>-113.365,06</b>	<b>-191.500,00</b>	<b>-192.800,00</b>	<b>-379.800,00</b>	<b>-237.800,00</b>	<b>-200.300,00</b>
	<b>Einzahlungen für Investitionstätigkeit</b>						
19.	Zuwendungen für Investitionstätigkeit	0,00	0,00	0,00	0,00	0,00	0,00
20.	Beiträge u. ä. Entgelte für Investitionstätigkeit	0,00	0,00	0,00	0,00	0,00	0,00
21.	Veräußerung von Sachvermögen	0,00	0,00	0,00	0,00	0,00	0,00
22.	Veräußerung von Finanzvermögensanlagen	1.876,00	0,00	0,00	0,00	0,00	0,00
23.	sonstige Investitionstätigkeit	0,00	0,00	0,00	0,00	0,00	0,00
<b>24.</b>	<b>= Summe der Einzahlungen für Investitionstätigkeit</b>	<b>1.876,00</b>	<b>0,00</b>	<b>0,00</b>	<b>0,00</b>	<b>0,00</b>	<b>0,00</b>
	<b>Auszahlungen für Investitionstätigkeit</b>						
25.	Erwerb von Grundstücken und Gebäuden	0,00	0,00	0,00	0,00	0,00	0,00
26.	Baumaßnahmen	0,00	0,00	20.000,00	20.000,00	20.000,00	20.000,00
27.	Erwerb von beweglichem Sachvermögen	0,00	0,00	0,00	0,00	0,00	0,00
28.	Erwerb von Finanzvermögensanlagen	0,00	0,00	0,00	0,00	0,00	0,00
29.	Aktivierbare Zuwendungen	0,00	0,00	0,00	0,00	0,00	0,00
30.	Sonstige Investitionstätigkeit	0,00	0,00	0,00	0,00	0,00	0,00
<b>31.</b>	<b>= Summe der Auszahlungen für Investitionstätigkeit</b>	<b>0,00</b>	<b>0,00</b>	<b>20.000,00</b>	<b>20.000,00</b>	<b>20.000,00</b>	<b>20.000,00</b>
<b>32.</b>	<b>Saldo aus Investitionstätigkeit</b>	<b>1.876,00</b>	<b>0,00</b>	<b>-20.000,00</b>	<b>-20.000,00</b>	<b>-20.000,00</b>	<b>-20.000,00</b>
<b>33.</b>	<b>Finanzmittel-Überschuss/ -Fehlbetrag</b>	<b>-111.489,06</b>	<b>-191.500,00</b>	<b>-212.800,00</b>	<b>-399.800,00</b>	<b>-257.800,00</b>	<b>-220.300,00</b>

## Haushaltsplan 2017 - Gemeinde Wietmarschen

<b>Teilfinanzhaushalt Produkt 56110 Umweltschutzmaßnahmen</b>							
Wietmarschen							
Nr.	Bezeichnung	Ergebnis 2015	Ansatz 2016	Ansatz 2017	Plan 2018	Plan 2019	Plan 2020
	<b>Ein-, Auszahlungen aus Finanzierungstätigkeit</b>						
34.	Aufnahme von Krediten und inneren Darlehen für Investitionstätigkeit	0,00	0,00	0,00	0,00	0,00	0,00
35.	Tilgung von Krediten u. Rückzahlung von inneren Darlehen f.Investitionstätigkeit	0,00	0,00	0,00	0,00	0,00	0,00
<b>36.</b>	<b>Saldo aus Finanzierungstätigkeit</b>	<b>0,00</b>	<b>0,00</b>	<b>0,00</b>	<b>0,00</b>	<b>0,00</b>	<b>0,00</b>
<b>37.</b>	<b>Finanzmittelveränderung</b>	<b>-111.489,06</b>	<b>-191.500,00</b>	<b>-212.800,00</b>	<b>-399.800,00</b>	<b>-257.800,00</b>	<b>-220.300,00</b>



**Haushaltsplan 2017 - Gemeinde Wietmarschen****Produktbeschreibung Produkt 57310 Bauhof**

Wietmarschen

<b>Produktbereich</b>	57	Wirtschaft und Tourismus
<b>Produktgruppe</b>	573	Allgemeine Einrichtungen und Unternehmen
<b>Produkt</b>	57310	Bauhof

**Verantwortliche Person**

Jörg Peters

**Kurzbeschreibung**

Ausführung von gemeindlichen Arbeiten unter Berücksichtigung der personellen Kapazitäten

**Leistungsumfang**

Anschaffung von Geräten und Fahrzeugen einschließlich deren Wartung  
Unterhaltung des Bauhofgeländes  
Personalaufwand für Beschäftigte des Bauhofes

## Haushaltsplan 2017 - Gemeinde Wietmarschen

<b>Teilergebnishaushalt Produkt 57310 Bauhof</b>							
Wietmarschen							
Nr.	Bezeichnung	Ergebnis 2015	Ansatz 2016	Ansatz 2017	Plan 2018	Plan 2019	Plan 2020
	<b>Ordentliche Erträge</b>						
1.	Steuern und ähnliche Abgaben	0,00	0,00	0,00	0,00	0,00	0,00
2.	Zuwendungen und allgemeine Umlagen	19.309,20	17.700,00	17.700,00	17.700,00	17.700,00	17.700,00
3.	Auflösungserträge aus Sonderposten	0,00	0,00	0,00	0,00	0,00	0,00
4.	sonstige Transfererträge	0,00	0,00	0,00	0,00	0,00	0,00
5.	öffentlich-rechtliche Entgelte	0,00	0,00	0,00	0,00	0,00	0,00
6.	privatrechtliche Entgelte	10.333,55	100,00	100,00	100,00	100,00	100,00
7.	Kostenerstattungen und Kostenumlagen	0,00	0,00	0,00	0,00	0,00	0,00
8.	Zinsen und ähnliche Finanzerträge	0,00	0,00	0,00	0,00	0,00	0,00
9.	aktivierte Eigenleistungen	1.472,90	0,00	0,00	0,00	0,00	0,00
10.	Bestandsveränderungen	0,00	0,00	0,00	0,00	0,00	0,00
11.	sonstige ordentliche Erträge	0,00	0,00	0,00	0,00	0,00	0,00
<b>12.</b>	<b>= Summe ordentliche Erträge</b>	<b>31.115,65</b>	<b>17.800,00</b>	<b>17.800,00</b>	<b>17.800,00</b>	<b>17.800,00</b>	<b>17.800,00</b>
	<b>Ordentliche Aufwendungen</b>						
13.	Aufwendungen für aktives Personal	386.763,98	422.800,00	446.500,00	459.500,00	469.600,00	481.600,00
14.	Aufwendungen für Versorgung	0,00	0,00	0,00	0,00	0,00	0,00
15.	Aufwendungen für Sach- und Dienstleistungen	77.832,92	77.100,00	84.600,00	84.600,00	84.600,00	84.600,00
16.	Abschreibungen	0,00	0,00	0,00	0,00	0,00	0,00
17.	Zinsen und ähnliche Aufwendungen	0,00	0,00	0,00	0,00	0,00	0,00
18.	Transferaufwendungen	0,00	0,00	0,00	0,00	0,00	0,00
19.	sonstige ordentliche Aufwendungen	1.202,30	2.400,00	2.400,00	2.400,00	2.400,00	2.400,00
<b>20.</b>	<b>= Summe ordentliche Aufwendungen</b>	<b>465.799,20</b>	<b>502.300,00</b>	<b>533.500,00</b>	<b>546.500,00</b>	<b>556.600,00</b>	<b>568.600,00</b>
<b>21.</b>	<b>ordentliches Ergebnis</b>	<b>-434.683,55</b>	<b>-484.500,00</b>	<b>-515.700,00</b>	<b>-528.700,00</b>	<b>-538.800,00</b>	<b>-550.800,00</b>
22.	außerordentliche Erträge	0,00	0,00	0,00	0,00	0,00	0,00
23.	außerordentliche Aufwendungen	0,00	0,00	0,00	0,00	0,00	0,00
<b>24.</b>	<b>außerordentliches Ergebnis</b>	<b>0,00</b>	<b>0,00</b>	<b>0,00</b>	<b>0,00</b>	<b>0,00</b>	<b>0,00</b>
<b>25.</b>	<b>Jahresergebnis</b>	<b>-434.683,55</b>	<b>-484.500,00</b>	<b>-515.700,00</b>	<b>-528.700,00</b>	<b>-538.800,00</b>	<b>-550.800,00</b>
26.	Erträge aus internen Leistungsbeziehungen	7.700,00	12.000,00	12.000,00	12.000,00	12.000,00	12.000,00
27.	Aufwendungen aus internen Leistungsbeziehungen	0,00	0,00	0,00	0,00	0,00	0,00
28.	Saldo aus internen Leistungsbeziehungen	7.700,00	12.000,00	12.000,00	12.000,00	12.000,00	12.000,00
<b>29.</b>	<b>Ergebnis unter Berücksichtigung der internen Leistungsbeziehungen</b>	<b>-426.983,55</b>	<b>-472.500,00</b>	<b>-503.700,00</b>	<b>-516.700,00</b>	<b>-526.800,00</b>	<b>-538.800,00</b>

## Haushaltsplan 2017 - Gemeinde Wietmarschen

<b>Teilfinanzhaushalt Produkt 57310 Bauhof</b>							
Wietmarschen							
Nr.	Bezeichnung	Ergebnis 2015	Ansatz 2016	Ansatz 2017	Plan 2018	Plan 2019	Plan 2020
	<b>Einzahlungen aus laufender Verwaltungstätigkeit</b>						
1.	Steuern und ähnliche Abgaben	0,00	0,00	0,00	0,00	0,00	0,00
2.	Zuwendungen und allgemeine Umlagen	22.142,72	17.700,00	17.700,00	17.700,00	17.700,00	17.700,00
3.	sonstige Transfereinzahlungen	0,00	0,00	0,00	0,00	0,00	0,00
4.	öffentlich-rechtliche Entgelte	0,00	0,00	0,00	0,00	0,00	0,00
5.	privatrechtliche Entgelte	13.646,39	100,00	100,00	100,00	100,00	100,00
6.	Kostenerstattungen und Kostenumlagen	0,00	0,00	0,00	0,00	0,00	0,00
7.	Zinsen und ähnliche Einzahlungen	0,00	0,00	0,00	0,00	0,00	0,00
8.	Einzahlungen aus der Veräußerung geringwertiger Vermögensgegenstände	0,00	0,00	0,00	0,00	0,00	0,00
9.	sonstige haushaltswirksame Einzahlungen	0,00	0,00	0,00	0,00	0,00	0,00
<b>10.</b>	<b>= Summe der Einzahlungen aus lfd. Verwaltungstätigkeit</b>	<b>35.789,11</b>	<b>17.800,00</b>	<b>17.800,00</b>	<b>17.800,00</b>	<b>17.800,00</b>	<b>17.800,00</b>
	<b>Auszahlungen aus lfd. Verwaltungstätigkeit</b>						
11.	Auszahlungen für aktives Personal	386.763,98	422.800,00	446.500,00	459.500,00	469.600,00	481.600,00
12.	Auszahlungen für Versorgung	0,00	0,00	0,00	0,00	0,00	0,00
13.	Auszahlungen für Sach- und Dienstleistungen u.geringwertige Vermögensgegenstände	79.093,71	77.100,00	84.600,00	84.600,00	84.600,00	84.600,00
14.	Zinsen und ähnliche Auszahlungen	0,00	0,00	0,00	0,00	0,00	0,00
15.	Transferauszahlungen	0,00	0,00	0,00	0,00	0,00	0,00
16.	sonstige haushaltswirksame Auszahlungen	1.158,50	2.400,00	2.400,00	2.400,00	2.400,00	2.400,00
<b>17.</b>	<b>= Summe der Auszahlungen aus lfd. Verwaltungstätigkeit</b>	<b>467.016,19</b>	<b>502.300,00</b>	<b>533.500,00</b>	<b>546.500,00</b>	<b>556.600,00</b>	<b>568.600,00</b>
<b>18.</b>	<b>Saldo aus lfd. Verwaltungstätigkeit</b>	<b>-431.227,08</b>	<b>-484.500,00</b>	<b>-515.700,00</b>	<b>-528.700,00</b>	<b>-538.800,00</b>	<b>-550.800,00</b>
	<b>Einzahlungen für Investitionstätigkeit</b>						
19.	Zuwendungen für Investitionstätigkeit	0,00	0,00	0,00	0,00	0,00	0,00
20.	Beiträge u. ä. Entgelte für Investitionstätigkeit	0,00	0,00	0,00	0,00	0,00	0,00
21.	Veräußerung von Sachvermögen	0,00	0,00	0,00	0,00	0,00	0,00
22.	Veräußerung von Finanzvermögensanlagen	0,00	0,00	0,00	0,00	0,00	0,00
23.	sonstige Investitionstätigkeit	0,00	0,00	0,00	0,00	0,00	0,00
<b>24.</b>	<b>= Summe der Einzahlungen für Investitionstätigkeit</b>	<b>0,00</b>	<b>0,00</b>	<b>0,00</b>	<b>0,00</b>	<b>0,00</b>	<b>0,00</b>
	<b>Auszahlungen für Investitionstätigkeit</b>						
25.	Erwerb von Grundstücken und Gebäuden	0,00	0,00	0,00	0,00	0,00	0,00
26.	Baumaßnahmen	0,00	0,00	0,00	0,00	0,00	0,00
27.	Erwerb von beweglichem Sachvermögen	1.718,98	5.000,00	35.000,00	65.000,00	65.000,00	35.000,00
28.	Erwerb von Finanzvermögensanlagen	0,00	0,00	0,00	0,00	0,00	0,00
29.	Aktivierbare Zuwendungen	0,00	0,00	0,00	0,00	0,00	0,00
30.	Sonstige Investitionstätigkeit	0,00	0,00	0,00	0,00	0,00	0,00
<b>31.</b>	<b>= Summe der Auszahlungen für Investitionstätigkeit</b>	<b>1.718,98</b>	<b>5.000,00</b>	<b>35.000,00</b>	<b>65.000,00</b>	<b>65.000,00</b>	<b>35.000,00</b>
<b>32.</b>	<b>Saldo aus Investitionstätigkeit</b>	<b>-1.718,98</b>	<b>-5.000,00</b>	<b>-35.000,00</b>	<b>-65.000,00</b>	<b>-65.000,00</b>	<b>-35.000,00</b>
<b>33.</b>	<b>Finanzmittel-Überschuss/ -Fehlbetrag</b>	<b>-432.946,06</b>	<b>-489.500,00</b>	<b>-550.700,00</b>	<b>-593.700,00</b>	<b>-603.800,00</b>	<b>-585.800,00</b>

## Haushaltsplan 2017 - Gemeinde Wietmarschen

<b>Teilfinanzhaushalt Produkt 57310 Bauhof</b>							
Wietmarschen							
Nr.	Bezeichnung	Ergebnis 2015	Ansatz 2016	Ansatz 2017	Plan 2018	Plan 2019	Plan 2020
	<b>Ein-, Auszahlungen aus Finanzierungstätigkeit</b>						
34.	Aufnahme von Krediten und inneren Darlehen für Investitionstätigkeit	0,00	0,00	0,00	0,00	0,00	0,00
35.	Tilgung von Krediten u. Rückzahlung von inneren Darlehen f.Investitionstätigkeit	0,00	0,00	0,00	0,00	0,00	0,00
<b>36.</b>	<b>Saldo aus Finanzierungstätigkeit</b>	<b>0,00</b>	<b>0,00</b>	<b>0,00</b>	<b>0,00</b>	<b>0,00</b>	<b>0,00</b>
<b>37.</b>	<b>Finanzmittelveränderung</b>	<b>-432.946,06</b>	<b>-489.500,00</b>	<b>-550.700,00</b>	<b>-593.700,00</b>	<b>-603.800,00</b>	<b>-585.800,00</b>

# **Teilhaushalt 4**

## **Ordnungsamt**

## Haushaltsplan 2017 - Gemeinde Wietmarschen

<b>Teilergebnishaushalt Teilhaushalt 4 Ordnungsamt</b>							
Wietmarschen							
Nr.	Bezeichnung	Ergebnis 2015	Ansatz 2016	Ansatz 2017	Plan 2018	Plan 2019	Plan 2020
	<b>Ordentliche Erträge</b>						
1.	Steuern und ähnliche Abgaben	0,00	0,00	0,00	0,00	0,00	0,00
2.	Zuwendungen und allgemeine Umlagen	0,00	0,00	0,00	0,00	0,00	0,00
3.	Auflösungserträge aus Sonderposten	0,00	0,00	0,00	0,00	0,00	0,00
4.	sonstige Transfererträge	0,00	0,00	0,00	0,00	0,00	0,00
5.	öffentlich-rechtliche Entgelte	89.847,60	80.000,00	80.000,00	80.000,00	80.000,00	80.000,00
6.	privatrechtliche Entgelte	1.157,85	800,00	800,00	800,00	800,00	800,00
7.	Kostenerstattungen und Kostenumlagen	4.792,47	7.500,00	7.500,00	7.500,00	7.500,00	7.500,00
8.	Zinsen und ähnliche Finanzerträge	0,00	0,00	0,00	0,00	0,00	0,00
9.	aktivierte Eigenleistungen	0,00	0,00	0,00	0,00	0,00	0,00
10.	Bestandsveränderungen	0,00	0,00	0,00	0,00	0,00	0,00
11.	sonstige ordentliche Erträge	916,50	300,00	300,00	300,00	300,00	300,00
<b>12.</b>	<b>= Summe ordentliche Erträge</b>	<b>96.714,42</b>	<b>88.600,00</b>	<b>88.600,00</b>	<b>88.600,00</b>	<b>88.600,00</b>	<b>88.600,00</b>
	<b>Ordentliche Aufwendungen</b>						
13.	Aufwendungen für aktives Personal	198.048,49	210.900,00	201.100,00	204.100,00	206.100,00	208.100,00
14.	Aufwendungen für Versorgung	0,00	0,00	0,00	0,00	0,00	0,00
15.	Aufwendungen für Sach- und Dienstleistungen	58.481,38	58.900,00	61.400,00	61.400,00	61.400,00	61.400,00
16.	Abschreibungen	0,00	0,00	0,00	0,00	0,00	0,00
17.	Zinsen und ähnliche Aufwendungen	0,00	0,00	0,00	0,00	0,00	0,00
18.	Transferaufwendungen	130,00	200,00	200,00	200,00	200,00	200,00
19.	sonstige ordentliche Aufwendungen	32.150,39	44.300,00	44.300,00	44.300,00	44.300,00	44.300,00
<b>20.</b>	<b>= Summe ordentliche Aufwendungen</b>	<b>288.810,26</b>	<b>314.300,00</b>	<b>307.000,00</b>	<b>310.000,00</b>	<b>312.000,00</b>	<b>314.000,00</b>
<b>21.</b>	<b>ordentliches Ergebnis</b>	<b>-192.095,84</b>	<b>-225.700,00</b>	<b>-218.400,00</b>	<b>-221.400,00</b>	<b>-223.400,00</b>	<b>-225.400,00</b>
22.	außerordentliche Erträge	0,00	0,00	0,00	0,00	0,00	0,00
23.	außerordentliche Aufwendungen	0,00	0,00	0,00	0,00	0,00	0,00
<b>24.</b>	<b>außerordentliches Ergebnis</b>	<b>0,00</b>	<b>0,00</b>	<b>0,00</b>	<b>0,00</b>	<b>0,00</b>	<b>0,00</b>
<b>25.</b>	<b>Jahresergebnis</b>	<b>-192.095,84</b>	<b>-225.700,00</b>	<b>-218.400,00</b>	<b>-221.400,00</b>	<b>-223.400,00</b>	<b>-225.400,00</b>
26.	Erträge aus internen Leistungsbeziehungen	0,00	0,00	0,00	0,00	0,00	0,00
27.	Aufwendungen aus internen Leistungsbeziehungen	0,00	5.000,00	5.000,00	5.000,00	5.000,00	5.000,00
28.	Saldo aus internen Leistungsbeziehungen	0,00	-5.000,00	-5.000,00	-5.000,00	-5.000,00	-5.000,00
<b>29.</b>	<b>Ergebnis unter Berücksichtigung der internen Leistungsbeziehungen</b>	<b>-192.095,84</b>	<b>-230.700,00</b>	<b>-223.400,00</b>	<b>-226.400,00</b>	<b>-228.400,00</b>	<b>-230.400,00</b>

## Haushaltsplan 2017 - Gemeinde Wietmarschen

<b>Teilfinanzhaushalt Teilhaushalt 4 Ordnungsamt</b>							
Wietmarschen							
Nr.	Bezeichnung	Ergebnis 2015	Ansatz 2016	Ansatz 2017	Plan 2018	Plan 2019	Plan 2020
	<b>Einzahlungen aus laufender Verwaltungstätigkeit</b>						
1.	Steuern und ähnliche Abgaben	0,00	0,00	0,00	0,00	0,00	0,00
2.	Zuwendungen und allgemeine Umlagen	0,00	0,00	0,00	0,00	0,00	0,00
3.	sonstige Transfereinzahlungen	0,00	0,00	0,00	0,00	0,00	0,00
4.	öffentlich-rechtliche Entgelte	89.983,71	80.000,00	80.000,00	80.000,00	80.000,00	80.000,00
5.	privatrechtliche Entgelte	1.157,85	800,00	800,00	800,00	800,00	800,00
6.	Kostenerstattungen und Kostenumlagen	6.750,05	7.500,00	7.500,00	7.500,00	7.500,00	7.500,00
7.	Zinsen und ähnliche Einzahlungen	0,00	0,00	0,00	0,00	0,00	0,00
8.	Einzahlungen aus der Veräußerung geringwertiger Vermögensgegenstände	0,00	0,00	0,00	0,00	0,00	0,00
9.	sonstige haushaltswirksame Einzahlungen	430,50	300,00	300,00	300,00	300,00	300,00
<b>10.</b>	<b>= Summe der Einzahlungen aus lfd. Verwaltungstätigkeit</b>	<b>98.322,11</b>	<b>88.600,00</b>	<b>88.600,00</b>	<b>88.600,00</b>	<b>88.600,00</b>	<b>88.600,00</b>
	<b>Auszahlungen aus lfd. Verwaltungstätigkeit</b>						
11.	Auszahlungen für aktives Personal	198.048,49	210.900,00	201.100,00	204.100,00	206.100,00	208.100,00
12.	Auszahlungen für Versorgung	0,00	0,00	0,00	0,00	0,00	0,00
13.	Auszahlungen für Sach- und Dienstleistungen u.geringwertige Vermögensgegenstände	57.723,06	58.900,00	61.400,00	61.400,00	61.400,00	61.400,00
14.	Zinsen und ähnliche Auszahlungen	0,00	0,00	0,00	0,00	0,00	0,00
15.	Transferauszahlungen	130,00	200,00	200,00	200,00	200,00	200,00
16.	sonstige haushaltswirksame Auszahlungen	32.110,94	44.300,00	44.300,00	44.300,00	44.300,00	44.300,00
<b>17.</b>	<b>= Summe der Auszahlungen aus lfd. Verwaltungstätigkeit</b>	<b>288.012,49</b>	<b>314.300,00</b>	<b>307.000,00</b>	<b>310.000,00</b>	<b>312.000,00</b>	<b>314.000,00</b>
<b>18.</b>	<b>Saldo aus lfd. Verwaltungstätigkeit</b>	<b>-189.690,38</b>	<b>-225.700,00</b>	<b>-218.400,00</b>	<b>-221.400,00</b>	<b>-223.400,00</b>	<b>-225.400,00</b>
	<b>Einzahlungen für Investitionstätigkeit</b>						
19.	Zuwendungen für Investitionstätigkeit	0,00	0,00	0,00	0,00	0,00	0,00
20.	Beiträge u. ä. Entgelte für Investitionstätigkeit	0,00	0,00	0,00	0,00	0,00	0,00
21.	Veräußerung von Sachvermögen	0,00	0,00	0,00	0,00	0,00	0,00
22.	Veräußerung von Finanzvermögensanlagen	0,00	0,00	0,00	0,00	0,00	0,00
23.	sonstige Investitionstätigkeit	0,00	0,00	0,00	0,00	0,00	0,00
<b>24.</b>	<b>= Summe der Einzahlungen für Investitionstätigkeit</b>	<b>0,00</b>	<b>0,00</b>	<b>0,00</b>	<b>0,00</b>	<b>0,00</b>	<b>0,00</b>
	<b>Auszahlungen für Investitionstätigkeit</b>						
25.	Erwerb von Grundstücken und Gebäuden	0,00	0,00	0,00	0,00	0,00	0,00
26.	Baumaßnahmen	0,00	0,00	0,00	0,00	0,00	0,00
27.	Erwerb von beweglichem Sachvermögen	0,00	0,00	0,00	0,00	0,00	0,00
28.	Erwerb von Finanzvermögensanlagen	0,00	0,00	0,00	0,00	0,00	0,00
29.	Aktivierbare Zuwendungen	0,00	300.000,00	0,00	0,00	-300.000,00	0,00
30.	Sonstige Investitionstätigkeit	0,00	0,00	0,00	0,00	0,00	0,00
<b>31.</b>	<b>= Summe der Auszahlungen für Investitionstätigkeit</b>	<b>0,00</b>	<b>300.000,00</b>	<b>0,00</b>	<b>0,00</b>	<b>-300.000,00</b>	<b>0,00</b>
<b>32.</b>	<b>Saldo aus Investitionstätigkeit</b>	<b>0,00</b>	<b>-300.000,00</b>	<b>0,00</b>	<b>0,00</b>	<b>300.000,00</b>	<b>0,00</b>
<b>33.</b>	<b>Finanzmittel-Überschuss/ -Fehlbetrag</b>	<b>-189.690,38</b>	<b>-525.700,00</b>	<b>-218.400,00</b>	<b>-221.400,00</b>	<b>76.600,00</b>	<b>-225.400,00</b>

## Haushaltsplan 2017 - Gemeinde Wietmarschen

<b>Teilfinanzhaushalt Teilhaushalt 4 Ordnungsamt</b>							
Wietmarschen							
Nr.	Bezeichnung	Ergebnis 2015	Ansatz 2016	Ansatz 2017	Plan 2018	Plan 2019	Plan 2020
	<b>Ein-, Auszahlungen aus Finanzierungstätigkeit</b>						
34.	Aufnahme von Krediten und inneren Darlehen für Investitionstätigkeit	0,00	0,00	0,00	0,00	0,00	0,00
35.	Tilgung von Krediten u. Rückzahlung von inneren Darlehen f.Investitionstätigkeit	0,00	0,00	0,00	0,00	0,00	0,00
<b>36.</b>	<b>Saldo aus Finanzierungstätigkeit</b>	<b>0,00</b>	<b>0,00</b>	<b>0,00</b>	<b>0,00</b>	<b>0,00</b>	<b>0,00</b>
<b>37.</b>	<b>Finanzmittelveränderung</b>	<b>-189.690,38</b>	<b>-525.700,00</b>	<b>-218.400,00</b>	<b>-221.400,00</b>	<b>76.600,00</b>	<b>-225.400,00</b>



## Haushaltsplan 2017 - Gemeinde Wietmarschen

### Produktbeschreibung Produkt 12110 Wahlen

Wietmarschen

<b>Produktbereich</b>	12	Sicherheit und Ordnung
<b>Produktgruppe</b>	121	Statistik und Wahlen
<b>Produkt</b>	12110	Wahlen

#### Verantwortliche Person

Hermann-Josef Vogt

#### Kurzbeschreibung

Vorbereitung, Durchführung und Nachbereitung von Wahlen, Volksentscheiden, Bürgerbegehren etc.

#### Leistungsumfang

Zulassung von Wahlvorschlägen  
 Bereitstellung der Wahllokale, Zusammenstellung der Wahlvorstände, Wahlhelfer  
 Bereitstellung der Wahlunterlagen  
 Einteilung der Wahlbereiche bzw. Wahlbezirke  
 Sachliche und personelle Ausstattung der Wahlbezirke  
 Zusammenstellen von Präsentationen und Wahlergebnissen

## Haushaltsplan 2017 - Gemeinde Wietmarschen

<b>Teilergebnishaushalt Produkt 12110 Wahlen</b>							
Wietmarschen							
Nr.	Bezeichnung	Ergebnis 2015	Ansatz 2016	Ansatz 2017	Plan 2018	Plan 2019	Plan 2020
	<b>Ordentliche Erträge</b>						
1.	Steuern und ähnliche Abgaben	0,00	0,00	0,00	0,00	0,00	0,00
2.	Zuwendungen und allgemeine Umlagen	0,00	0,00	0,00	0,00	0,00	0,00
3.	Auflösungserträge aus Sonderposten	0,00	0,00	0,00	0,00	0,00	0,00
4.	sonstige Transfererträge	0,00	0,00	0,00	0,00	0,00	0,00
5.	öffentlich-rechtliche Entgelte	0,00	0,00	0,00	0,00	0,00	0,00
6.	privatrechtliche Entgelte	0,00	0,00	0,00	0,00	0,00	0,00
7.	Kostenerstattungen und Kostenumlagen	2.705,22	5.500,00	5.500,00	5.500,00	5.500,00	5.500,00
8.	Zinsen und ähnliche Finanzerträge	0,00	0,00	0,00	0,00	0,00	0,00
9.	aktivierte Eigenleistungen	0,00	0,00	0,00	0,00	0,00	0,00
10.	Bestandsveränderungen	0,00	0,00	0,00	0,00	0,00	0,00
11.	sonstige ordentliche Erträge	0,00	0,00	0,00	0,00	0,00	0,00
<b>12.</b>	<b>= Summe ordentliche Erträge</b>	<b>2.705,22</b>	<b>5.500,00</b>	<b>5.500,00</b>	<b>5.500,00</b>	<b>5.500,00</b>	<b>5.500,00</b>
	<b>Ordentliche Aufwendungen</b>						
13.	Aufwendungen für aktives Personal	0,00	1.900,00	5.700,00	5.700,00	5.700,00	5.700,00
14.	Aufwendungen für Versorgung	0,00	0,00	0,00	0,00	0,00	0,00
15.	Aufwendungen für Sach- und Dienstleistungen	0,00	2.000,00	2.000,00	2.000,00	2.000,00	2.000,00
16.	Abschreibungen	0,00	0,00	0,00	0,00	0,00	0,00
17.	Zinsen und ähnliche Aufwendungen	0,00	0,00	0,00	0,00	0,00	0,00
18.	Transferaufwendungen	0,00	0,00	0,00	0,00	0,00	0,00
19.	sonstige ordentliche Aufwendungen	0,00	5.200,00	5.200,00	5.200,00	5.200,00	5.200,00
<b>20.</b>	<b>= Summe ordentliche Aufwendungen</b>	<b>0,00</b>	<b>9.100,00</b>	<b>12.900,00</b>	<b>12.900,00</b>	<b>12.900,00</b>	<b>12.900,00</b>
<b>21.</b>	<b>ordentliches Ergebnis</b>	<b>2.705,22</b>	<b>-3.600,00</b>	<b>-7.400,00</b>	<b>-7.400,00</b>	<b>-7.400,00</b>	<b>-7.400,00</b>
22.	außerordentliche Erträge	0,00	0,00	0,00	0,00	0,00	0,00
23.	außerordentliche Aufwendungen	0,00	0,00	0,00	0,00	0,00	0,00
<b>24.</b>	<b>außerordentliches Ergebnis</b>	<b>0,00</b>	<b>0,00</b>	<b>0,00</b>	<b>0,00</b>	<b>0,00</b>	<b>0,00</b>
<b>25.</b>	<b>Jahresergebnis</b>	<b>2.705,22</b>	<b>-3.600,00</b>	<b>-7.400,00</b>	<b>-7.400,00</b>	<b>-7.400,00</b>	<b>-7.400,00</b>
26.	Erträge aus internen Leistungsbeziehungen	0,00	0,00	0,00	0,00	0,00	0,00
27.	Aufwendungen aus internen Leistungsbeziehungen	0,00	0,00	0,00	0,00	0,00	0,00
28.	Saldo aus internen Leistungsbeziehungen	0,00	0,00	0,00	0,00	0,00	0,00
<b>29.</b>	<b>Ergebnis unter Berücksichtigung der internen Leistungsbeziehungen</b>	<b>2.705,22</b>	<b>-3.600,00</b>	<b>-7.400,00</b>	<b>-7.400,00</b>	<b>-7.400,00</b>	<b>-7.400,00</b>

## Haushaltsplan 2017 - Gemeinde Wietmarschen

<b>Teilfinanzhaushalt Produkt 12110 Wahlen</b>							
Wietmarschen							
Nr.	Bezeichnung	Ergebnis 2015	Ansatz 2016	Ansatz 2017	Plan 2018	Plan 2019	Plan 2020
	<b>Einzahlungen aus laufender Verwaltungstätigkeit</b>						
1.	Steuern und ähnliche Abgaben	0,00	0,00	0,00	0,00	0,00	0,00
2.	Zuwendungen und allgemeine Umlagen	0,00	0,00	0,00	0,00	0,00	0,00
3.	sonstige Transfereinzahlungen	0,00	0,00	0,00	0,00	0,00	0,00
4.	öffentlich-rechtliche Entgelte	0,00	0,00	0,00	0,00	0,00	0,00
5.	privatrechtliche Entgelte	0,00	0,00	0,00	0,00	0,00	0,00
6.	Kostenerstattungen und Kostenumlagen	4.662,80	5.500,00	5.500,00	5.500,00	5.500,00	5.500,00
7.	Zinsen und ähnliche Einzahlungen	0,00	0,00	0,00	0,00	0,00	0,00
8.	Einzahlungen aus der Veräußerung geringwertiger Vermögensgegenstände	0,00	0,00	0,00	0,00	0,00	0,00
9.	sonstige haushaltswirksame Einzahlungen	0,00	0,00	0,00	0,00	0,00	0,00
<b>10.</b>	<b>= Summe der Einzahlungen aus lfd. Verwaltungstätigkeit</b>	<b>4.662,80</b>	<b>5.500,00</b>	<b>5.500,00</b>	<b>5.500,00</b>	<b>5.500,00</b>	<b>5.500,00</b>
	<b>Auszahlungen aus lfd. Verwaltungstätigkeit</b>						
11.	Auszahlungen für aktives Personal	0,00	1.900,00	5.700,00	5.700,00	5.700,00	5.700,00
12.	Auszahlungen für Versorgung	0,00	0,00	0,00	0,00	0,00	0,00
13.	Auszahlungen für Sach- und Dienstleistungen u.geringwertige Vermögensgegenstände	0,00	2.000,00	2.000,00	2.000,00	2.000,00	2.000,00
14.	Zinsen und ähnliche Auszahlungen	0,00	0,00	0,00	0,00	0,00	0,00
15.	Transferauszahlungen	0,00	0,00	0,00	0,00	0,00	0,00
16.	sonstige haushaltswirksame Auszahlungen	-132,92	5.200,00	5.200,00	5.200,00	5.200,00	5.200,00
<b>17.</b>	<b>= Summe der Auszahlungen aus lfd. Verwaltungstätigkeit</b>	<b>-132,92</b>	<b>9.100,00</b>	<b>12.900,00</b>	<b>12.900,00</b>	<b>12.900,00</b>	<b>12.900,00</b>
<b>18.</b>	<b>Saldo aus lfd. Verwaltungstätigkeit</b>	<b>4.795,72</b>	<b>-3.600,00</b>	<b>-7.400,00</b>	<b>-7.400,00</b>	<b>-7.400,00</b>	<b>-7.400,00</b>
	<b>Einzahlungen für Investitionstätigkeit</b>						
19.	Zuwendungen für Investitionstätigkeit	0,00	0,00	0,00	0,00	0,00	0,00
20.	Beiträge u. ä. Entgelte für Investitionstätigkeit	0,00	0,00	0,00	0,00	0,00	0,00
21.	Veräußerung von Sachvermögen	0,00	0,00	0,00	0,00	0,00	0,00
22.	Veräußerung von Finanzvermögensanlagen	0,00	0,00	0,00	0,00	0,00	0,00
23.	sonstige Investitionstätigkeit	0,00	0,00	0,00	0,00	0,00	0,00
<b>24.</b>	<b>= Summe der Einzahlungen für Investitionstätigkeit</b>	<b>0,00</b>	<b>0,00</b>	<b>0,00</b>	<b>0,00</b>	<b>0,00</b>	<b>0,00</b>
	<b>Auszahlungen für Investitionstätigkeit</b>						
25.	Erwerb von Grundstücken und Gebäuden	0,00	0,00	0,00	0,00	0,00	0,00
26.	Baumaßnahmen	0,00	0,00	0,00	0,00	0,00	0,00
27.	Erwerb von beweglichem Sachvermögen	0,00	0,00	0,00	0,00	0,00	0,00
28.	Erwerb von Finanzvermögensanlagen	0,00	0,00	0,00	0,00	0,00	0,00
29.	Aktivierbare Zuwendungen	0,00	0,00	0,00	0,00	0,00	0,00
30.	Sonstige Investitionstätigkeit	0,00	0,00	0,00	0,00	0,00	0,00
<b>31.</b>	<b>= Summe der Auszahlungen für Investitionstätigkeit</b>	<b>0,00</b>	<b>0,00</b>	<b>0,00</b>	<b>0,00</b>	<b>0,00</b>	<b>0,00</b>
<b>32.</b>	<b>Saldo aus Investitionstätigkeit</b>	<b>0,00</b>	<b>0,00</b>	<b>0,00</b>	<b>0,00</b>	<b>0,00</b>	<b>0,00</b>
<b>33.</b>	<b>Finanzmittel-Überschuss/ -Fehlbetrag</b>	<b>4.795,72</b>	<b>-3.600,00</b>	<b>-7.400,00</b>	<b>-7.400,00</b>	<b>-7.400,00</b>	<b>-7.400,00</b>

## Haushaltsplan 2017 - Gemeinde Wietmarschen

<b>Teilfinanzhaushalt Produkt 12110 Wahlen</b>							
Wietmarschen							
Nr.	Bezeichnung	Ergebnis 2015	Ansatz 2016	Ansatz 2017	Plan 2018	Plan 2019	Plan 2020
	<b>Ein-, Auszahlungen aus Finanzierungstätigkeit</b>						
34.	Aufnahme von Krediten und inneren Darlehen für Investitionstätigkeit	0,00	0,00	0,00	0,00	0,00	0,00
35.	Tilgung von Krediten u. Rückzahlung von inneren Darlehen f.Investitionstätigkeit	0,00	0,00	0,00	0,00	0,00	0,00
<b>36.</b>	<b>Saldo aus Finanzierungstätigkeit</b>	<b>0,00</b>	<b>0,00</b>	<b>0,00</b>	<b>0,00</b>	<b>0,00</b>	<b>0,00</b>
<b>37.</b>	<b>Finanzmittelveränderung</b>	<b>4.795,72</b>	<b>-3.600,00</b>	<b>-7.400,00</b>	<b>-7.400,00</b>	<b>-7.400,00</b>	<b>-7.400,00</b>

## Haushaltsplan 2017 - Gemeinde Wietmarschen

### Produktbeschreibung Produkt 12210 Allgemeine Ordnungsangelegenheiten

Wietmarschen

<b>Produktbereich</b>	12	Sicherheit und Ordnung
<b>Produktgruppe</b>	122	Ordnungsangelegenheiten
<b>Produkt</b>	12210	Allgemeine Ordnungsangelegenheiten

#### Verantwortliche Person

Hermann-Josef Vogt

#### Kurzbeschreibung

Gewährleistung von Sicherheit und Ordnung im Bereich der Gemeinde Wietmarschen

#### Leistungsumfang

Aufgaben nach dem Allgemeinen Sicherheits- und Ordnungsrecht (Nds. SOG)  
 Besonderes Sicherheits- und Ordnungsrecht, insbesondere Aufgaben nach

- Kampfmittel- und Sprengstoffrecht
- Nds. Hundegesetz
- Immissionsrecht (z.B. Lärmbelästigungen)
- Feiertagsrecht
- Nichtraucherchutzgesetz
- Feld- und Forstordnungsgesetz
- Straßen- und Straßenverkehrsrecht

Ordnungswidrigkeitenverfahren  
 Vermeidung von Obdachlosigkeit  
 Erteilung und Überwachung von Sondernutzungen, Plakatiergenehmigungspraxis  
 Genehmigungsverfahren von Motorsportveranstaltungen  
 Schöffen- und Schiedsamtswesen  
 Ordnungsbehördliche Stellungnahmen und Amtshilfeersuchen

## Haushaltsplan 2017 - Gemeinde Wietmarschen

<b>Teilergebnishaushalt Produkt 12210 Allgemeine Ordnungsangelegenheiten</b>							
Wietmarschen							
Nr.	Bezeichnung	Ergebnis 2015	Ansatz 2016	Ansatz 2017	Plan 2018	Plan 2019	Plan 2020
	<b>Ordentliche Erträge</b>						
1.	Steuern und ähnliche Abgaben	0,00	0,00	0,00	0,00	0,00	0,00
2.	Zuwendungen und allgemeine Umlagen	0,00	0,00	0,00	0,00	0,00	0,00
3.	Auflösungserträge aus Sonderposten	0,00	0,00	0,00	0,00	0,00	0,00
4.	sonstige Transfererträge	0,00	0,00	0,00	0,00	0,00	0,00
5.	öffentlich-rechtliche Entgelte	1.165,00	1.600,00	1.600,00	1.600,00	1.600,00	1.600,00
6.	privatrechtliche Entgelte	1.057,50	500,00	500,00	500,00	500,00	500,00
7.	Kostenerstattungen und Kostenumlagen	0,00	0,00	0,00	0,00	0,00	0,00
8.	Zinsen und ähnliche Finanzerträge	0,00	0,00	0,00	0,00	0,00	0,00
9.	aktivierte Eigenleistungen	0,00	0,00	0,00	0,00	0,00	0,00
10.	Bestandsveränderungen	0,00	0,00	0,00	0,00	0,00	0,00
11.	sonstige ordentliche Erträge	916,50	300,00	300,00	300,00	300,00	300,00
<b>12.</b>	<b>= Summe ordentliche Erträge</b>	<b>3.139,00</b>	<b>2.400,00</b>	<b>2.400,00</b>	<b>2.400,00</b>	<b>2.400,00</b>	<b>2.400,00</b>
	<b>Ordentliche Aufwendungen</b>						
13.	Aufwendungen für aktives Personal	59.700,76	64.100,00	62.400,00	63.400,00	63.900,00	64.900,00
14.	Aufwendungen für Versorgung	0,00	0,00	0,00	0,00	0,00	0,00
15.	Aufwendungen für Sach- und Dienstleistungen	9.183,99	8.400,00	10.900,00	10.900,00	10.900,00	10.900,00
16.	Abschreibungen	0,00	0,00	0,00	0,00	0,00	0,00
17.	Zinsen und ähnliche Aufwendungen	0,00	0,00	0,00	0,00	0,00	0,00
18.	Transferaufwendungen	0,00	0,00	0,00	0,00	0,00	0,00
19.	sonstige ordentliche Aufwendungen	328,76	1.500,00	1.500,00	1.500,00	1.500,00	1.500,00
<b>20.</b>	<b>= Summe ordentliche Aufwendungen</b>	<b>69.213,51</b>	<b>74.000,00</b>	<b>74.800,00</b>	<b>75.800,00</b>	<b>76.300,00</b>	<b>77.300,00</b>
<b>21.</b>	<b>ordentliches Ergebnis</b>	<b>-66.074,51</b>	<b>-71.600,00</b>	<b>-72.400,00</b>	<b>-73.400,00</b>	<b>-73.900,00</b>	<b>-74.900,00</b>
22.	außerordentliche Erträge	0,00	0,00	0,00	0,00	0,00	0,00
23.	außerordentliche Aufwendungen	0,00	0,00	0,00	0,00	0,00	0,00
<b>24.</b>	<b>außerordentliches Ergebnis</b>	<b>0,00</b>	<b>0,00</b>	<b>0,00</b>	<b>0,00</b>	<b>0,00</b>	<b>0,00</b>
<b>25.</b>	<b>Jahresergebnis</b>	<b>-66.074,51</b>	<b>-71.600,00</b>	<b>-72.400,00</b>	<b>-73.400,00</b>	<b>-73.900,00</b>	<b>-74.900,00</b>
26.	Erträge aus internen Leistungsbeziehungen	0,00	0,00	0,00	0,00	0,00	0,00
27.	Aufwendungen aus internen Leistungsbeziehungen	0,00	0,00	0,00	0,00	0,00	0,00
28.	Saldo aus internen Leistungsbeziehungen	0,00	0,00	0,00	0,00	0,00	0,00
<b>29.</b>	<b>Ergebnis unter Berücksichtigung der internen Leistungsbeziehungen</b>	<b>-66.074,51</b>	<b>-71.600,00</b>	<b>-72.400,00</b>	<b>-73.400,00</b>	<b>-73.900,00</b>	<b>-74.900,00</b>

## Haushaltsplan 2017 - Gemeinde Wietmarschen

<b>Teilfinanzhaushalt Produkt 12210 Allgemeine Ordnungsangelegenheiten</b>							
Wietmarschen							
Nr.	Bezeichnung	Ergebnis 2015	Ansatz 2016	Ansatz 2017	Plan 2018	Plan 2019	Plan 2020
	<b>Einzahlungen aus laufender Verwaltungstätigkeit</b>						
1.	Steuern und ähnliche Abgaben	0,00	0,00	0,00	0,00	0,00	0,00
2.	Zuwendungen und allgemeine Umlagen	0,00	0,00	0,00	0,00	0,00	0,00
3.	sonstige Transfereinzahlungen	0,00	0,00	0,00	0,00	0,00	0,00
4.	öffentlich-rechtliche Entgelte	1.185,00	1.600,00	1.600,00	1.600,00	1.600,00	1.600,00
5.	privatrechtliche Entgelte	1.057,50	500,00	500,00	500,00	500,00	500,00
6.	Kostenerstattungen und Kostenumlagen	0,00	0,00	0,00	0,00	0,00	0,00
7.	Zinsen und ähnliche Einzahlungen	0,00	0,00	0,00	0,00	0,00	0,00
8.	Einzahlungen aus der Veräußerung geringwertiger Vermögensgegenstände	0,00	0,00	0,00	0,00	0,00	0,00
9.	sonstige haushaltswirksame Einzahlungen	430,50	300,00	300,00	300,00	300,00	300,00
<b>10.</b>	<b>= Summe der Einzahlungen aus lfd. Verwaltungstätigkeit</b>	<b>2.673,00</b>	<b>2.400,00</b>	<b>2.400,00</b>	<b>2.400,00</b>	<b>2.400,00</b>	<b>2.400,00</b>
	<b>Auszahlungen aus lfd. Verwaltungstätigkeit</b>						
11.	Auszahlungen für aktives Personal	59.700,76	64.100,00	62.400,00	63.400,00	63.900,00	64.900,00
12.	Auszahlungen für Versorgung	0,00	0,00	0,00	0,00	0,00	0,00
13.	Auszahlungen für Sach- und Dienstleistungen u. geringwertige Vermögensgegenstände	8.392,64	8.400,00	10.900,00	10.900,00	10.900,00	10.900,00
14.	Zinsen und ähnliche Auszahlungen	0,00	0,00	0,00	0,00	0,00	0,00
15.	Transferauszahlungen	0,00	0,00	0,00	0,00	0,00	0,00
16.	sonstige haushaltswirksame Auszahlungen	328,76	1.500,00	1.500,00	1.500,00	1.500,00	1.500,00
<b>17.</b>	<b>= Summe der Auszahlungen aus lfd. Verwaltungstätigkeit</b>	<b>68.422,16</b>	<b>74.000,00</b>	<b>74.800,00</b>	<b>75.800,00</b>	<b>76.300,00</b>	<b>77.300,00</b>
<b>18.</b>	<b>Saldo aus lfd. Verwaltungstätigkeit</b>	<b>-65.749,16</b>	<b>-71.600,00</b>	<b>-72.400,00</b>	<b>-73.400,00</b>	<b>-73.900,00</b>	<b>-74.900,00</b>
	<b>Einzahlungen für Investitionstätigkeit</b>						
19.	Zuwendungen für Investitionstätigkeit	0,00	0,00	0,00	0,00	0,00	0,00
20.	Beiträge u. ä. Entgelte für Investitionstätigkeit	0,00	0,00	0,00	0,00	0,00	0,00
21.	Veräußerung von Sachvermögen	0,00	0,00	0,00	0,00	0,00	0,00
22.	Veräußerung von Finanzvermögensanlagen	0,00	0,00	0,00	0,00	0,00	0,00
23.	sonstige Investitionstätigkeit	0,00	0,00	0,00	0,00	0,00	0,00
<b>24.</b>	<b>= Summe der Einzahlungen für Investitionstätigkeit</b>	<b>0,00</b>	<b>0,00</b>	<b>0,00</b>	<b>0,00</b>	<b>0,00</b>	<b>0,00</b>
	<b>Auszahlungen für Investitionstätigkeit</b>						
25.	Erwerb von Grundstücken und Gebäuden	0,00	0,00	0,00	0,00	0,00	0,00
26.	Baumaßnahmen	0,00	0,00	0,00	0,00	0,00	0,00
27.	Erwerb von beweglichem Sachvermögen	0,00	0,00	0,00	0,00	0,00	0,00
28.	Erwerb von Finanzvermögensanlagen	0,00	0,00	0,00	0,00	0,00	0,00
29.	Aktivierbare Zuwendungen	0,00	0,00	0,00	0,00	0,00	0,00
30.	Sonstige Investitionstätigkeit	0,00	0,00	0,00	0,00	0,00	0,00
<b>31.</b>	<b>= Summe der Auszahlungen für Investitionstätigkeit</b>	<b>0,00</b>	<b>0,00</b>	<b>0,00</b>	<b>0,00</b>	<b>0,00</b>	<b>0,00</b>
<b>32.</b>	<b>Saldo aus Investitionstätigkeit</b>	<b>0,00</b>	<b>0,00</b>	<b>0,00</b>	<b>0,00</b>	<b>0,00</b>	<b>0,00</b>
<b>33.</b>	<b>Finanzmittel-Überschuss/ -Fehlbetrag</b>	<b>-65.749,16</b>	<b>-71.600,00</b>	<b>-72.400,00</b>	<b>-73.400,00</b>	<b>-73.900,00</b>	<b>-74.900,00</b>

## Haushaltsplan 2017 - Gemeinde Wietmarschen

<b>Teilfinanzhaushalt Produkt 12210 Allgemeine Ordnungsangelegenheiten</b>							
Wietmarschen							
Nr.	Bezeichnung	Ergebnis 2015	Ansatz 2016	Ansatz 2017	Plan 2018	Plan 2019	Plan 2020
	<b>Ein-, Auszahlungen aus Finanzierungstätigkeit</b>						
34.	Aufnahme von Krediten und inneren Darlehen für Investitionstätigkeit	0,00	0,00	0,00	0,00	0,00	0,00
35.	Tilgung von Krediten u. Rückzahlung von inneren Darlehen f.Investitionstätigkeit	0,00	0,00	0,00	0,00	0,00	0,00
<b>36.</b>	<b>Saldo aus Finanzierungstätigkeit</b>	<b>0,00</b>	<b>0,00</b>	<b>0,00</b>	<b>0,00</b>	<b>0,00</b>	<b>0,00</b>
<b>37.</b>	<b>Finanzmittelveränderung</b>	<b>-65.749,16</b>	<b>-71.600,00</b>	<b>-72.400,00</b>	<b>-73.400,00</b>	<b>-73.900,00</b>	<b>-74.900,00</b>



## Haushaltsplan 2017 - Gemeinde Wietmarschen

### Produktbeschreibung Produkt 12220 Gewerbe- und Gaststättenangelegenheiten

Wietmarschen

<b>Produktbereich</b>	12	Sicherheit und Ordnung
<b>Produktgruppe</b>	122	Ordnungsangelegenheiten
<b>Produkt</b>	12220	Gewerbe- und Gaststättenangelegenheiten

#### Verantwortliche Person

Hermann-Josef Vogt

#### Kurzbeschreibung

Gewerbeüberwachung im allgemeinen und besonderen Gewerberecht

#### Leistungsumfang

Anzeigepflichten nach der Gewerbeordnung - Prüfung und Verarbeitung der Gewerbemeldungen  
 Führung und Pflege des Gewerberegisters, Auskunftserteilung, Auswertungen  
 Überwachungs- und Genehmigungsverfahren nach  
 Gewerbeordnung (Spielrecht, Reisegewerbe und Wanderlager, Gewerbeuntersagung etc.)  
 Gaststättenrecht, insbesondere Gestattungsverfahren  
 Ladenöffnungsrecht

## Haushaltsplan 2017 - Gemeinde Wietmarschen

<b>Teilergebnishaushalt Produkt 12220 Gewerbe- und Gaststättenangelegenheiten</b>							
Wietmarschen							
Nr.	Bezeichnung	Ergebnis 2015	Ansatz 2016	Ansatz 2017	Plan 2018	Plan 2019	Plan 2020
	<b>Ordentliche Erträge</b>						
1.	Steuern und ähnliche Abgaben	0,00	0,00	0,00	0,00	0,00	0,00
2.	Zuwendungen und allgemeine Umlagen	0,00	0,00	0,00	0,00	0,00	0,00
3.	Auflösungserträge aus Sonderposten	0,00	0,00	0,00	0,00	0,00	0,00
4.	sonstige Transfererträge	0,00	0,00	0,00	0,00	0,00	0,00
5.	öffentlich-rechtliche Entgelte	6.203,00	5.500,00	5.500,00	5.500,00	5.500,00	5.500,00
6.	privatrechtliche Entgelte	0,00	0,00	0,00	0,00	0,00	0,00
7.	Kostenerstattungen und Kostenumlagen	0,00	0,00	0,00	0,00	0,00	0,00
8.	Zinsen und ähnliche Finanzerträge	0,00	0,00	0,00	0,00	0,00	0,00
9.	aktivierte Eigenleistungen	0,00	0,00	0,00	0,00	0,00	0,00
10.	Bestandsveränderungen	0,00	0,00	0,00	0,00	0,00	0,00
11.	sonstige ordentliche Erträge	0,00	0,00	0,00	0,00	0,00	0,00
<b>12.</b>	<b>= Summe ordentliche Erträge</b>	<b>6.203,00</b>	<b>5.500,00</b>	<b>5.500,00</b>	<b>5.500,00</b>	<b>5.500,00</b>	<b>5.500,00</b>
	<b>Ordentliche Aufwendungen</b>						
13.	Aufwendungen für aktives Personal	13.098,68	14.500,00	15.000,00	15.000,00	15.000,00	15.000,00
14.	Aufwendungen für Versorgung	0,00	0,00	0,00	0,00	0,00	0,00
15.	Aufwendungen für Sach- und Dienstleistungen	446,25	0,00	0,00	0,00	0,00	0,00
16.	Abschreibungen	0,00	0,00	0,00	0,00	0,00	0,00
17.	Zinsen und ähnliche Aufwendungen	0,00	0,00	0,00	0,00	0,00	0,00
18.	Transferaufwendungen	0,00	0,00	0,00	0,00	0,00	0,00
19.	sonstige ordentliche Aufwendungen	1.094,42	1.000,00	1.000,00	1.000,00	1.000,00	1.000,00
<b>20.</b>	<b>= Summe ordentliche Aufwendungen</b>	<b>14.639,35</b>	<b>15.500,00</b>	<b>16.000,00</b>	<b>16.000,00</b>	<b>16.000,00</b>	<b>16.000,00</b>
<b>21.</b>	<b>ordentliches Ergebnis</b>	<b>-8.436,35</b>	<b>-10.000,00</b>	<b>-10.500,00</b>	<b>-10.500,00</b>	<b>-10.500,00</b>	<b>-10.500,00</b>
22.	außerordentliche Erträge	0,00	0,00	0,00	0,00	0,00	0,00
23.	außerordentliche Aufwendungen	0,00	0,00	0,00	0,00	0,00	0,00
<b>24.</b>	<b>außerordentliches Ergebnis</b>	<b>0,00</b>	<b>0,00</b>	<b>0,00</b>	<b>0,00</b>	<b>0,00</b>	<b>0,00</b>
<b>25.</b>	<b>Jahresergebnis</b>	<b>-8.436,35</b>	<b>-10.000,00</b>	<b>-10.500,00</b>	<b>-10.500,00</b>	<b>-10.500,00</b>	<b>-10.500,00</b>
26.	Erträge aus internen Leistungsbeziehungen	0,00	0,00	0,00	0,00	0,00	0,00
27.	Aufwendungen aus internen Leistungsbeziehungen	0,00	0,00	0,00	0,00	0,00	0,00
28.	Saldo aus internen Leistungsbeziehungen	0,00	0,00	0,00	0,00	0,00	0,00
<b>29.</b>	<b>Ergebnis unter Berücksichtigung der internen Leistungsbeziehungen</b>	<b>-8.436,35</b>	<b>-10.000,00</b>	<b>-10.500,00</b>	<b>-10.500,00</b>	<b>-10.500,00</b>	<b>-10.500,00</b>

## Haushaltsplan 2017 - Gemeinde Wietmarschen

<b>Teilfinanzhaushalt Produkt 12220 Gewerbe- und Gaststättenangelegenheiten</b>							
Wietmarschen							
Nr.	Bezeichnung	Ergebnis 2015	Ansatz 2016	Ansatz 2017	Plan 2018	Plan 2019	Plan 2020
	<b>Einzahlungen aus laufender Verwaltungstätigkeit</b>						
1.	Steuern und ähnliche Abgaben	0,00	0,00	0,00	0,00	0,00	0,00
2.	Zuwendungen und allgemeine Umlagen	0,00	0,00	0,00	0,00	0,00	0,00
3.	sonstige Transfereinzahlungen	0,00	0,00	0,00	0,00	0,00	0,00
4.	öffentlich-rechtliche Entgelte	6.291,50	5.500,00	5.500,00	5.500,00	5.500,00	5.500,00
5.	privatrechtliche Entgelte	0,00	0,00	0,00	0,00	0,00	0,00
6.	Kostenerstattungen und Kostenumlagen	0,00	0,00	0,00	0,00	0,00	0,00
7.	Zinsen und ähnliche Einzahlungen	0,00	0,00	0,00	0,00	0,00	0,00
8.	Einzahlungen aus der Veräußerung geringwertiger Vermögensgegenstände	0,00	0,00	0,00	0,00	0,00	0,00
9.	sonstige haushaltswirksame Einzahlungen	0,00	0,00	0,00	0,00	0,00	0,00
<b>10.</b>	<b>= Summe der Einzahlungen aus lfd. Verwaltungstätigkeit</b>	<b>6.291,50</b>	<b>5.500,00</b>	<b>5.500,00</b>	<b>5.500,00</b>	<b>5.500,00</b>	<b>5.500,00</b>
	<b>Auszahlungen aus lfd. Verwaltungstätigkeit</b>						
11.	Auszahlungen für aktives Personal	13.098,68	14.500,00	15.000,00	15.000,00	15.000,00	15.000,00
12.	Auszahlungen für Versorgung	0,00	0,00	0,00	0,00	0,00	0,00
13.	Auszahlungen für Sach- und Dienstleistungen u.geringwertige Vermögensgegenstände	446,25	0,00	0,00	0,00	0,00	0,00
14.	Zinsen und ähnliche Auszahlungen	0,00	0,00	0,00	0,00	0,00	0,00
15.	Transferauszahlungen	0,00	0,00	0,00	0,00	0,00	0,00
16.	sonstige haushaltswirksame Auszahlungen	1.094,42	1.000,00	1.000,00	1.000,00	1.000,00	1.000,00
<b>17.</b>	<b>= Summe der Auszahlungen aus lfd. Verwaltungstätigkeit</b>	<b>14.639,35</b>	<b>15.500,00</b>	<b>16.000,00</b>	<b>16.000,00</b>	<b>16.000,00</b>	<b>16.000,00</b>
<b>18.</b>	<b>Saldo aus lfd. Verwaltungstätigkeit</b>	<b>-8.347,85</b>	<b>-10.000,00</b>	<b>-10.500,00</b>	<b>-10.500,00</b>	<b>-10.500,00</b>	<b>-10.500,00</b>
	<b>Einzahlungen für Investitionstätigkeit</b>						
19.	Zuwendungen für Investitionstätigkeit	0,00	0,00	0,00	0,00	0,00	0,00
20.	Beiträge u. ä. Entgelte für Investitionstätigkeit	0,00	0,00	0,00	0,00	0,00	0,00
21.	Veräußerung von Sachvermögen	0,00	0,00	0,00	0,00	0,00	0,00
22.	Veräußerung von Finanzvermögensanlagen	0,00	0,00	0,00	0,00	0,00	0,00
23.	sonstige Investitionstätigkeit	0,00	0,00	0,00	0,00	0,00	0,00
<b>24.</b>	<b>= Summe der Einzahlungen für Investitionstätigkeit</b>	<b>0,00</b>	<b>0,00</b>	<b>0,00</b>	<b>0,00</b>	<b>0,00</b>	<b>0,00</b>
	<b>Auszahlungen für Investitionstätigkeit</b>						
25.	Erwerb von Grundstücken und Gebäuden	0,00	0,00	0,00	0,00	0,00	0,00
26.	Baumaßnahmen	0,00	0,00	0,00	0,00	0,00	0,00
27.	Erwerb von beweglichem Sachvermögen	0,00	0,00	0,00	0,00	0,00	0,00
28.	Erwerb von Finanzvermögensanlagen	0,00	0,00	0,00	0,00	0,00	0,00
29.	Aktivierbare Zuwendungen	0,00	0,00	0,00	0,00	0,00	0,00
30.	Sonstige Investitionstätigkeit	0,00	0,00	0,00	0,00	0,00	0,00
<b>31.</b>	<b>= Summe der Auszahlungen für Investitionstätigkeit</b>	<b>0,00</b>	<b>0,00</b>	<b>0,00</b>	<b>0,00</b>	<b>0,00</b>	<b>0,00</b>
<b>32.</b>	<b>Saldo aus Investitionstätigkeit</b>	<b>0,00</b>	<b>0,00</b>	<b>0,00</b>	<b>0,00</b>	<b>0,00</b>	<b>0,00</b>
<b>33.</b>	<b>Finanzmittel-Überschuss/ -Fehlbetrag</b>	<b>-8.347,85</b>	<b>-10.000,00</b>	<b>-10.500,00</b>	<b>-10.500,00</b>	<b>-10.500,00</b>	<b>-10.500,00</b>

## Haushaltsplan 2017 - Gemeinde Wietmarschen

<b>Teilfinanzhaushalt Produkt 12220 Gewerbe- und Gaststättenangelegenheiten</b>							
Wietmarschen							
Nr.	Bezeichnung	Ergebnis 2015	Ansatz 2016	Ansatz 2017	Plan 2018	Plan 2019	Plan 2020
	<b>Ein-, Auszahlungen aus Finanzierungstätigkeit</b>						
34.	Aufnahme von Krediten und inneren Darlehen für Investitionstätigkeit	0,00	0,00	0,00	0,00	0,00	0,00
35.	Tilgung von Krediten u. Rückzahlung von inneren Darlehen f.Investitionstätigkeit	0,00	0,00	0,00	0,00	0,00	0,00
<b>36.</b>	<b>Saldo aus Finanzierungstätigkeit</b>	<b>0,00</b>	<b>0,00</b>	<b>0,00</b>	<b>0,00</b>	<b>0,00</b>	<b>0,00</b>
<b>37.</b>	<b>Finanzmittelveränderung</b>	<b>-8.347,85</b>	<b>-10.000,00</b>	<b>-10.500,00</b>	<b>-10.500,00</b>	<b>-10.500,00</b>	<b>-10.500,00</b>

## Haushaltsplan 2017 - Gemeinde Wietmarschen

<b>Produktbeschreibung Produkt 12230 Melde- und Personenstandswesen, Bürgerservice</b>		
Wietmarschen		
<b>Produktbereich</b>	12	Sicherheit und Ordnung
<b>Produktgruppe</b>	122	Ordnungsangelegenheiten
<b>Produkt</b>	12230	Melde- und Personenstandswesen, Bürgerservice
<b>Verantwortliche Person</b>		
Hermann-Josef Vogt		
<b>Kurzbeschreibung</b>		
Zusammenlegung von Servicedienstleistungen im Bürgerbüro Abwicklung personenstandsrechtlicher Aufgaben im Standesamt		
<b>Leistungsumfang</b>		
<p>Anzeigepflichten nach Melderecht - Prüfung und Verarbeitung</p> <p>Führung und Pflege des Melderegisters, Auskunftserteilung, Auswertungen, Datenabgleich, Statistik</p> <p>Personalausweis- und Reisepasswesen</p> <p>Aufnahme und Verwaltung von Fundsachen</p> <p>Fertigung von Beglaubigungen und Bescheinigungen</p> <p>Benachrichtigung der Alters- und Ehejubiläen (Terminabsprache, Urkunden drucken, Präsente bestellen)</p> <p>Ausstellung von Fischereischeinen</p> <p>Ausstellung von Brenngenehmigungen</p> <p>Vorbereitung von Sammlungen (Blindensammlung, Lebenshilfe), Kontrolle und Abrechnung</p> <p>Ausstellung von Untersuchungsberechtigungsscheinen</p> <p>Verkauf von Radwanderkarten, Postkarten, Rattengift</p> <p>Verwaltung der Gebührenkasse</p> <p>Aufnahme von Hundesteueran- bzw. -abmeldung etc.</p> <p>Telefonzentrale und Postausgangsdienst</p> <p>Beratung und Aufnahme von Anträgen in Rentenangelegenheiten</p> <p>Personenstandsrecht, insbesondere</p> <ul style="list-style-type: none"> <li>- Prüfung und Beurkundung von Geburten, Eheschließungen bzw. Lebenspartnerschaften und Sterbefällen</li> <li>- Fortführung und Pflege der Personenstandsregister, Auskunftserteilung, Auswertungen</li> <li>- sonstige Beurkundungen (z.B. Vaterschafts-, Kirchenaustritts- und Namensklärungen)</li> <li>- Nachbeurkundung von Personenstandsfällen im Ausland</li> <li>- Prüfung der Ehefähigkeit auch mit Auslandsbezug, Durchführung von Eheschließungen</li> </ul>		

## Haushaltsplan 2017 - Gemeinde Wietmarschen

<b>Teilergebnishaushalt Produkt 12230 Melde- und Personenstandswesen, Bürgerservice</b>							
Wietmarschen							
Nr.	Bezeichnung	Ergebnis 2015	Ansatz 2016	Ansatz 2017	Plan 2018	Plan 2019	Plan 2020
	<b>Ordentliche Erträge</b>						
1.	Steuern und ähnliche Abgaben	0,00	0,00	0,00	0,00	0,00	0,00
2.	Zuwendungen und allgemeine Umlagen	0,00	0,00	0,00	0,00	0,00	0,00
3.	Auflösungserträge aus Sonderposten	0,00	0,00	0,00	0,00	0,00	0,00
4.	sonstige Transfererträge	0,00	0,00	0,00	0,00	0,00	0,00
5.	öffentlich-rechtliche Entgelte	76.476,93	68.600,00	68.600,00	68.600,00	68.600,00	68.600,00
6.	privatrechtliche Entgelte	100,35	300,00	300,00	300,00	300,00	300,00
7.	Kostenerstattungen und Kostenumlagen	0,00	0,00	0,00	0,00	0,00	0,00
8.	Zinsen und ähnliche Finanzerträge	0,00	0,00	0,00	0,00	0,00	0,00
9.	aktivierte Eigenleistungen	0,00	0,00	0,00	0,00	0,00	0,00
10.	Bestandsveränderungen	0,00	0,00	0,00	0,00	0,00	0,00
11.	sonstige ordentliche Erträge	0,00	0,00	0,00	0,00	0,00	0,00
<b>12.</b>	<b>= Summe ordentliche Erträge</b>	<b>76.577,28</b>	<b>68.900,00</b>	<b>68.900,00</b>	<b>68.900,00</b>	<b>68.900,00</b>	<b>68.900,00</b>
	<b>Ordentliche Aufwendungen</b>						
13.	Aufwendungen für aktives Personal	125.249,05	130.400,00	118.000,00	120.000,00	121.500,00	122.500,00
14.	Aufwendungen für Versorgung	0,00	0,00	0,00	0,00	0,00	0,00
15.	Aufwendungen für Sach- und Dienstleistungen	47.649,50	44.600,00	44.600,00	44.600,00	44.600,00	44.600,00
16.	Abschreibungen	0,00	0,00	0,00	0,00	0,00	0,00
17.	Zinsen und ähnliche Aufwendungen	0,00	0,00	0,00	0,00	0,00	0,00
18.	Transferaufwendungen	0,00	0,00	0,00	0,00	0,00	0,00
19.	sonstige ordentliche Aufwendungen	30.727,21	36.600,00	36.600,00	36.600,00	36.600,00	36.600,00
<b>20.</b>	<b>= Summe ordentliche Aufwendungen</b>	<b>203.625,76</b>	<b>211.600,00</b>	<b>199.200,00</b>	<b>201.200,00</b>	<b>202.700,00</b>	<b>203.700,00</b>
<b>21.</b>	<b>ordentliches Ergebnis</b>	<b>-127.048,48</b>	<b>-142.700,00</b>	<b>-130.300,00</b>	<b>-132.300,00</b>	<b>-133.800,00</b>	<b>-134.800,00</b>
22.	außerordentliche Erträge	0,00	0,00	0,00	0,00	0,00	0,00
23.	außerordentliche Aufwendungen	0,00	0,00	0,00	0,00	0,00	0,00
<b>24.</b>	<b>außerordentliches Ergebnis</b>	<b>0,00</b>	<b>0,00</b>	<b>0,00</b>	<b>0,00</b>	<b>0,00</b>	<b>0,00</b>
<b>25.</b>	<b>Jahresergebnis</b>	<b>-127.048,48</b>	<b>-142.700,00</b>	<b>-130.300,00</b>	<b>-132.300,00</b>	<b>-133.800,00</b>	<b>-134.800,00</b>
26.	Erträge aus internen Leistungsbeziehungen	0,00	0,00	0,00	0,00	0,00	0,00
27.	Aufwendungen aus internen Leistungsbeziehungen	0,00	0,00	0,00	0,00	0,00	0,00
28.	Saldo aus internen Leistungsbeziehungen	0,00	0,00	0,00	0,00	0,00	0,00
<b>29.</b>	<b>Ergebnis unter Berücksichtigung der internen Leistungsbeziehungen</b>	<b>-127.048,48</b>	<b>-142.700,00</b>	<b>-130.300,00</b>	<b>-132.300,00</b>	<b>-133.800,00</b>	<b>-134.800,00</b>

## Haushaltsplan 2017 - Gemeinde Wietmarschen

<b>Teilfinanzhaushalt Produkt 12230 Melde- und Personenstandswesen, Bürgerservice</b>							
Wietmarschen							
Nr.	Bezeichnung	Ergebnis 2015	Ansatz 2016	Ansatz 2017	Plan 2018	Plan 2019	Plan 2020
	<b>Einzahlungen aus laufender Verwaltungstätigkeit</b>						
1.	Steuern und ähnliche Abgaben	0,00	0,00	0,00	0,00	0,00	0,00
2.	Zuwendungen und allgemeine Umlagen	0,00	0,00	0,00	0,00	0,00	0,00
3.	sonstige Transfereinzahlungen	0,00	0,00	0,00	0,00	0,00	0,00
4.	öffentlich-rechtliche Entgelte	75.907,33	68.600,00	68.600,00	68.600,00	68.600,00	68.600,00
5.	privatrechtliche Entgelte	100,35	300,00	300,00	300,00	300,00	300,00
6.	Kostenerstattungen und Kostenumlagen	0,00	0,00	0,00	0,00	0,00	0,00
7.	Zinsen und ähnliche Einzahlungen	0,00	0,00	0,00	0,00	0,00	0,00
8.	Einzahlungen aus der Veräußerung geringwertiger Vermögensgegenstände	0,00	0,00	0,00	0,00	0,00	0,00
9.	sonstige haushaltswirksame Einzahlungen	0,00	0,00	0,00	0,00	0,00	0,00
<b>10.</b>	<b>= Summe der Einzahlungen aus lfd. Verwaltungstätigkeit</b>	<b>76.007,68</b>	<b>68.900,00</b>	<b>68.900,00</b>	<b>68.900,00</b>	<b>68.900,00</b>	<b>68.900,00</b>
	<b>Auszahlungen aus lfd. Verwaltungstätigkeit</b>						
11.	Auszahlungen für aktives Personal	125.249,05	130.400,00	118.000,00	120.000,00	121.500,00	122.500,00
12.	Auszahlungen für Versorgung	0,00	0,00	0,00	0,00	0,00	0,00
13.	Auszahlungen für Sach- und Dienstleistungen u.geringwertige Vermögensgegenstände	47.718,28	44.600,00	44.600,00	44.600,00	44.600,00	44.600,00
14.	Zinsen und ähnliche Auszahlungen	0,00	0,00	0,00	0,00	0,00	0,00
15.	Transferauszahlungen	0,00	0,00	0,00	0,00	0,00	0,00
16.	sonstige haushaltswirksame Auszahlungen	30.820,68	36.600,00	36.600,00	36.600,00	36.600,00	36.600,00
<b>17.</b>	<b>= Summe der Auszahlungen aus lfd. Verwaltungstätigkeit</b>	<b>203.788,01</b>	<b>211.600,00</b>	<b>199.200,00</b>	<b>201.200,00</b>	<b>202.700,00</b>	<b>203.700,00</b>
<b>18.</b>	<b>Saldo aus lfd. Verwaltungstätigkeit</b>	<b>-127.780,33</b>	<b>-142.700,00</b>	<b>-130.300,00</b>	<b>-132.300,00</b>	<b>-133.800,00</b>	<b>-134.800,00</b>
	<b>Einzahlungen für Investitionstätigkeit</b>						
19.	Zuwendungen für Investitionstätigkeit	0,00	0,00	0,00	0,00	0,00	0,00
20.	Beiträge u. ä. Entgelte für Investitionstätigkeit	0,00	0,00	0,00	0,00	0,00	0,00
21.	Veräußerung von Sachvermögen	0,00	0,00	0,00	0,00	0,00	0,00
22.	Veräußerung von Finanzvermögensanlagen	0,00	0,00	0,00	0,00	0,00	0,00
23.	sonstige Investitionstätigkeit	0,00	0,00	0,00	0,00	0,00	0,00
<b>24.</b>	<b>= Summe der Einzahlungen für Investitionstätigkeit</b>	<b>0,00</b>	<b>0,00</b>	<b>0,00</b>	<b>0,00</b>	<b>0,00</b>	<b>0,00</b>
	<b>Auszahlungen für Investitionstätigkeit</b>						
25.	Erwerb von Grundstücken und Gebäuden	0,00	0,00	0,00	0,00	0,00	0,00
26.	Baumaßnahmen	0,00	0,00	0,00	0,00	0,00	0,00
27.	Erwerb von beweglichem Sachvermögen	0,00	0,00	0,00	0,00	0,00	0,00
28.	Erwerb von Finanzvermögensanlagen	0,00	0,00	0,00	0,00	0,00	0,00
29.	Aktivierbare Zuwendungen	0,00	0,00	0,00	0,00	0,00	0,00
30.	Sonstige Investitionstätigkeit	0,00	0,00	0,00	0,00	0,00	0,00
<b>31.</b>	<b>= Summe der Auszahlungen für Investitionstätigkeit</b>	<b>0,00</b>	<b>0,00</b>	<b>0,00</b>	<b>0,00</b>	<b>0,00</b>	<b>0,00</b>
<b>32.</b>	<b>Saldo aus Investitionstätigkeit</b>	<b>0,00</b>	<b>0,00</b>	<b>0,00</b>	<b>0,00</b>	<b>0,00</b>	<b>0,00</b>
<b>33.</b>	<b>Finanzmittel-Überschuss/ -Fehlbetrag</b>	<b>-127.780,33</b>	<b>-142.700,00</b>	<b>-130.300,00</b>	<b>-132.300,00</b>	<b>-133.800,00</b>	<b>-134.800,00</b>

## Haushaltsplan 2017 - Gemeinde Wietmarschen

<b>Teilfinanzhaushalt Produkt 12230 Melde- und Personenstandswesen, Bürgerservice</b>							
Wietmarschen							
Nr.	Bezeichnung	Ergebnis 2015	Ansatz 2016	Ansatz 2017	Plan 2018	Plan 2019	Plan 2020
	<b>Ein-, Auszahlungen aus Finanzierungstätigkeit</b>						
34.	Aufnahme von Krediten und inneren Darlehen für Investitionstätigkeit	0,00	0,00	0,00	0,00	0,00	0,00
35.	Tilgung von Krediten u. Rückzahlung von inneren Darlehen f.Investitionstätigkeit	0,00	0,00	0,00	0,00	0,00	0,00
<b>36.</b>	<b>Saldo aus Finanzierungstätigkeit</b>	<b>0,00</b>	<b>0,00</b>	<b>0,00</b>	<b>0,00</b>	<b>0,00</b>	<b>0,00</b>
<b>37.</b>	<b>Finanzmittelveränderung</b>	<b>-127.780,33</b>	<b>-142.700,00</b>	<b>-130.300,00</b>	<b>-132.300,00</b>	<b>-133.800,00</b>	<b>-134.800,00</b>



## Haushaltsplan 2017 - Gemeinde Wietmarschen

### Produktbeschreibung Produkt 55310 Friedhöfe und Bestattungswesen

Wietmarschen

<b>Produktbereich</b>	55	Natur- und Landschaftspflege
<b>Produktgruppe</b>	553	Friedhofs- und Bestattungswesen
<b>Produkt</b>	55310	Friedhöfe und Bestattungswesen

#### Verantwortliche Person

Hermann-Josef Vogt

#### Kurzbeschreibung

Betrieb und Verwaltung des Kommunalfriedhofes Füchtenfeld - Überlassung von Grabstätten

#### Leistungsumfang

Prüfung und Bearbeitung von Anträgen auf Bestattung, Um- bzw. Ausbettung  
 Überlassung von Grabstätten nach Bestattungsrecht und Friedhofsordnung  
 Führung und Pflege des Grabregisters  
 Überwachungs- und Genehmigungsverfahren nach Bestattungsrecht und Friedhofsordnung  
 Gebührenkalkulation, -festsetzung und -erhebung nach Gebührenrecht und Friedhofsgebührensatzung

## Haushaltsplan 2017 - Gemeinde Wietmarschen

<b>Teilergebnishaushalt Produkt 55310 Friedhöfe und Bestattungswesen</b>							
Wietmarschen							
Nr.	Bezeichnung	Ergebnis 2015	Ansatz 2016	Ansatz 2017	Plan 2018	Plan 2019	Plan 2020
	<b>Ordentliche Erträge</b>						
1.	Steuern und ähnliche Abgaben	0,00	0,00	0,00	0,00	0,00	0,00
2.	Zuwendungen und allgemeine Umlagen	0,00	0,00	0,00	0,00	0,00	0,00
3.	Auflösungserträge aus Sonderposten	0,00	0,00	0,00	0,00	0,00	0,00
4.	sonstige Transfererträge	0,00	0,00	0,00	0,00	0,00	0,00
5.	öffentlich-rechtliche Entgelte	6.002,67	4.300,00	4.300,00	4.300,00	4.300,00	4.300,00
6.	privatrechtliche Entgelte	0,00	0,00	0,00	0,00	0,00	0,00
7.	Kostenerstattungen und Kostenumlagen	2.087,25	2.000,00	2.000,00	2.000,00	2.000,00	2.000,00
8.	Zinsen und ähnliche Finanzerträge	0,00	0,00	0,00	0,00	0,00	0,00
9.	aktivierte Eigenleistungen	0,00	0,00	0,00	0,00	0,00	0,00
10.	Bestandsveränderungen	0,00	0,00	0,00	0,00	0,00	0,00
11.	sonstige ordentliche Erträge	0,00	0,00	0,00	0,00	0,00	0,00
<b>12.</b>	<b>= Summe ordentliche Erträge</b>	<b>8.089,92</b>	<b>6.300,00</b>	<b>6.300,00</b>	<b>6.300,00</b>	<b>6.300,00</b>	<b>6.300,00</b>
	<b>Ordentliche Aufwendungen</b>						
13.	Aufwendungen für aktives Personal	0,00	0,00	0,00	0,00	0,00	0,00
14.	Aufwendungen für Versorgung	0,00	0,00	0,00	0,00	0,00	0,00
15.	Aufwendungen für Sach- und Dienstleistungen	756,33	2.900,00	2.900,00	2.900,00	2.900,00	2.900,00
16.	Abschreibungen	0,00	0,00	0,00	0,00	0,00	0,00
17.	Zinsen und ähnliche Aufwendungen	0,00	0,00	0,00	0,00	0,00	0,00
18.	Transferaufwendungen	130,00	200,00	200,00	200,00	200,00	200,00
19.	sonstige ordentliche Aufwendungen	0,00	0,00	0,00	0,00	0,00	0,00
<b>20.</b>	<b>= Summe ordentliche Aufwendungen</b>	<b>886,33</b>	<b>3.100,00</b>	<b>3.100,00</b>	<b>3.100,00</b>	<b>3.100,00</b>	<b>3.100,00</b>
<b>21.</b>	<b>ordentliches Ergebnis</b>	<b>7.203,59</b>	<b>3.200,00</b>	<b>3.200,00</b>	<b>3.200,00</b>	<b>3.200,00</b>	<b>3.200,00</b>
22.	außerordentliche Erträge	0,00	0,00	0,00	0,00	0,00	0,00
23.	außerordentliche Aufwendungen	0,00	0,00	0,00	0,00	0,00	0,00
<b>24.</b>	<b>außerordentliches Ergebnis</b>	<b>0,00</b>	<b>0,00</b>	<b>0,00</b>	<b>0,00</b>	<b>0,00</b>	<b>0,00</b>
<b>25.</b>	<b>Jahresergebnis</b>	<b>7.203,59</b>	<b>3.200,00</b>	<b>3.200,00</b>	<b>3.200,00</b>	<b>3.200,00</b>	<b>3.200,00</b>
26.	Erträge aus internen Leistungsbeziehungen	0,00	0,00	0,00	0,00	0,00	0,00
27.	Aufwendungen aus internen Leistungsbeziehungen	0,00	5.000,00	5.000,00	5.000,00	5.000,00	5.000,00
28.	Saldo aus internen Leistungsbeziehungen	0,00	-5.000,00	-5.000,00	-5.000,00	-5.000,00	-5.000,00
<b>29.</b>	<b>Ergebnis unter Berücksichtigung der internen Leistungsbeziehungen</b>	<b>7.203,59</b>	<b>-1.800,00</b>	<b>-1.800,00</b>	<b>-1.800,00</b>	<b>-1.800,00</b>	<b>-1.800,00</b>

## Haushaltsplan 2017 - Gemeinde Wietmarschen

<b>Teilfinanzhaushalt Produkt 55310 Friedhöfe und Bestattungswesen</b>							
Wietmarschen							
Nr.	Bezeichnung	Ergebnis 2015	Ansatz 2016	Ansatz 2017	Plan 2018	Plan 2019	Plan 2020
	<b>Einzahlungen aus laufender Verwaltungstätigkeit</b>						
1.	Steuern und ähnliche Abgaben	0,00	0,00	0,00	0,00	0,00	0,00
2.	Zuwendungen und allgemeine Umlagen	0,00	0,00	0,00	0,00	0,00	0,00
3.	sonstige Transfereinzahlungen	0,00	0,00	0,00	0,00	0,00	0,00
4.	öffentlich-rechtliche Entgelte	6.599,88	4.300,00	4.300,00	4.300,00	4.300,00	4.300,00
5.	privatrechtliche Entgelte	0,00	0,00	0,00	0,00	0,00	0,00
6.	Kostenerstattungen und Kostenumlagen	2.087,25	2.000,00	2.000,00	2.000,00	2.000,00	2.000,00
7.	Zinsen und ähnliche Einzahlungen	0,00	0,00	0,00	0,00	0,00	0,00
8.	Einzahlungen aus der Veräußerung geringwertiger Vermögensgegenstände	0,00	0,00	0,00	0,00	0,00	0,00
9.	sonstige haushaltswirksame Einzahlungen	0,00	0,00	0,00	0,00	0,00	0,00
<b>10.</b>	<b>= Summe der Einzahlungen aus lfd. Verwaltungstätigkeit</b>	<b>8.687,13</b>	<b>6.300,00</b>	<b>6.300,00</b>	<b>6.300,00</b>	<b>6.300,00</b>	<b>6.300,00</b>
	<b>Auszahlungen aus lfd. Verwaltungstätigkeit</b>						
11.	Auszahlungen für aktives Personal	0,00	0,00	0,00	0,00	0,00	0,00
12.	Auszahlungen für Versorgung	0,00	0,00	0,00	0,00	0,00	0,00
13.	Auszahlungen für Sach- und Dienstleistungen u.geringwertige Vermögensgegenstände	720,58	2.900,00	2.900,00	2.900,00	2.900,00	2.900,00
14.	Zinsen und ähnliche Auszahlungen	0,00	0,00	0,00	0,00	0,00	0,00
15.	Transferauszahlungen	130,00	200,00	200,00	200,00	200,00	200,00
16.	sonstige haushaltswirksame Auszahlungen	0,00	0,00	0,00	0,00	0,00	0,00
<b>17.</b>	<b>= Summe der Auszahlungen aus lfd. Verwaltungstätigkeit</b>	<b>850,58</b>	<b>3.100,00</b>	<b>3.100,00</b>	<b>3.100,00</b>	<b>3.100,00</b>	<b>3.100,00</b>
<b>18.</b>	<b>Saldo aus lfd. Verwaltungstätigkeit</b>	<b>7.836,55</b>	<b>3.200,00</b>	<b>3.200,00</b>	<b>3.200,00</b>	<b>3.200,00</b>	<b>3.200,00</b>
	<b>Einzahlungen für Investitionstätigkeit</b>						
19.	Zuwendungen für Investitionstätigkeit	0,00	0,00	0,00	0,00	0,00	0,00
20.	Beiträge u. ä. Entgelte für Investitionstätigkeit	0,00	0,00	0,00	0,00	0,00	0,00
21.	Veräußerung von Sachvermögen	0,00	0,00	0,00	0,00	0,00	0,00
22.	Veräußerung von Finanzvermögensanlagen	0,00	0,00	0,00	0,00	0,00	0,00
23.	sonstige Investitionstätigkeit	0,00	0,00	0,00	0,00	0,00	0,00
<b>24.</b>	<b>= Summe der Einzahlungen für Investitionstätigkeit</b>	<b>0,00</b>	<b>0,00</b>	<b>0,00</b>	<b>0,00</b>	<b>0,00</b>	<b>0,00</b>
	<b>Auszahlungen für Investitionstätigkeit</b>						
25.	Erwerb von Grundstücken und Gebäuden	0,00	0,00	0,00	0,00	0,00	0,00
26.	Baumaßnahmen	0,00	0,00	0,00	0,00	0,00	0,00
27.	Erwerb von beweglichem Sachvermögen	0,00	0,00	0,00	0,00	0,00	0,00
28.	Erwerb von Finanzvermögensanlagen	0,00	0,00	0,00	0,00	0,00	0,00
29.	Aktivierbare Zuwendungen	0,00	300.000,00	0,00	0,00	-300.000,00	0,00
30.	Sonstige Investitionstätigkeit	0,00	0,00	0,00	0,00	0,00	0,00
<b>31.</b>	<b>= Summe der Auszahlungen für Investitionstätigkeit</b>	<b>0,00</b>	<b>300.000,00</b>	<b>0,00</b>	<b>0,00</b>	<b>-300.000,00</b>	<b>0,00</b>
<b>32.</b>	<b>Saldo aus Investitionstätigkeit</b>	<b>0,00</b>	<b>-300.000,00</b>	<b>0,00</b>	<b>0,00</b>	<b>300.000,00</b>	<b>0,00</b>
<b>33.</b>	<b>Finanzmittel-Überschuss/ -Fehlbetrag</b>	<b>7.836,55</b>	<b>-296.800,00</b>	<b>3.200,00</b>	<b>3.200,00</b>	<b>303.200,00</b>	<b>3.200,00</b>

## Haushaltsplan 2017 - Gemeinde Wietmarschen

<b>Teilfinanzhaushalt Produkt 55310 Friedhöfe und Bestattungswesen</b>							
Wietmarschen							
Nr.	Bezeichnung	Ergebnis 2015	Ansatz 2016	Ansatz 2017	Plan 2018	Plan 2019	Plan 2020
	<b>Ein-, Auszahlungen aus Finanzierungstätigkeit</b>						
34.	Aufnahme von Krediten und inneren Darlehen für Investitionstätigkeit	0,00	0,00	0,00	0,00	0,00	0,00
35.	Tilgung von Krediten u. Rückzahlung von inneren Darlehen f.Investitionstätigkeit	0,00	0,00	0,00	0,00	0,00	0,00
<b>36.</b>	<b>Saldo aus Finanzierungstätigkeit</b>	<b>0,00</b>	<b>0,00</b>	<b>0,00</b>	<b>0,00</b>	<b>0,00</b>	<b>0,00</b>
<b>37.</b>	<b>Finanzmittelveränderung</b>	<b>7.836,55</b>	<b>-296.800,00</b>	<b>3.200,00</b>	<b>3.200,00</b>	<b>303.200,00</b>	<b>3.200,00</b>

## Haushaltsplan 2017 - Gemeinde Wietmarschen

<b>Produktbeschreibung Produkt 57320 Märkte</b>		
Wietmarschen		
<b>Produktbereich</b>	57	Wirtschaft und Tourismus
<b>Produktgruppe</b>	573	Allgemeine Einrichtungen und Unternehmen
<b>Produkt</b>	57320	Märkte
<b>Verantwortliche Person</b>		
Hermann-Josef Vogt		
<b>Kurzbeschreibung</b>		
Organisation und Sicherstellung des Betriebes von Märkten		
<b>Leistungsumfang</b>		
Kirmes Wietmarschen - Beschickerauswahl, Sicherstellung von Strom, Wasser etc., Abrechnung		

## Haushaltsplan 2017 - Gemeinde Wietmarschen

<b>Teilergebnishaushalt Produkt 57320 Märkte</b>							
Wietmarschen							
Nr.	Bezeichnung	Ergebnis 2015	Ansatz 2016	Ansatz 2017	Plan 2018	Plan 2019	Plan 2020
	<b>Ordentliche Erträge</b>						
1.	Steuern und ähnliche Abgaben	0,00	0,00	0,00	0,00	0,00	0,00
2.	Zuwendungen und allgemeine Umlagen	0,00	0,00	0,00	0,00	0,00	0,00
3.	Auflösungserträge aus Sonderposten	0,00	0,00	0,00	0,00	0,00	0,00
4.	sonstige Transfererträge	0,00	0,00	0,00	0,00	0,00	0,00
5.	öffentlich-rechtliche Entgelte	0,00	0,00	0,00	0,00	0,00	0,00
6.	privatrechtliche Entgelte	0,00	0,00	0,00	0,00	0,00	0,00
7.	Kostenerstattungen und Kostenumlagen	0,00	0,00	0,00	0,00	0,00	0,00
8.	Zinsen und ähnliche Finanzerträge	0,00	0,00	0,00	0,00	0,00	0,00
9.	aktivierte Eigenleistungen	0,00	0,00	0,00	0,00	0,00	0,00
10.	Bestandsveränderungen	0,00	0,00	0,00	0,00	0,00	0,00
11.	sonstige ordentliche Erträge	0,00	0,00	0,00	0,00	0,00	0,00
<b>12.</b>	<b>= Summe ordentliche Erträge</b>	<b>0,00</b>	<b>0,00</b>	<b>0,00</b>	<b>0,00</b>	<b>0,00</b>	<b>0,00</b>
	<b>Ordentliche Aufwendungen</b>						
13.	Aufwendungen für aktives Personal	0,00	0,00	0,00	0,00	0,00	0,00
14.	Aufwendungen für Versorgung	0,00	0,00	0,00	0,00	0,00	0,00
15.	Aufwendungen für Sach- und Dienstleistungen	445,31	1.000,00	1.000,00	1.000,00	1.000,00	1.000,00
16.	Abschreibungen	0,00	0,00	0,00	0,00	0,00	0,00
17.	Zinsen und ähnliche Aufwendungen	0,00	0,00	0,00	0,00	0,00	0,00
18.	Transferaufwendungen	0,00	0,00	0,00	0,00	0,00	0,00
19.	sonstige ordentliche Aufwendungen	0,00	0,00	0,00	0,00	0,00	0,00
<b>20.</b>	<b>= Summe ordentliche Aufwendungen</b>	<b>445,31</b>	<b>1.000,00</b>	<b>1.000,00</b>	<b>1.000,00</b>	<b>1.000,00</b>	<b>1.000,00</b>
<b>21.</b>	<b>ordentliches Ergebnis</b>	<b>-445,31</b>	<b>-1.000,00</b>	<b>-1.000,00</b>	<b>-1.000,00</b>	<b>-1.000,00</b>	<b>-1.000,00</b>
22.	außerordentliche Erträge	0,00	0,00	0,00	0,00	0,00	0,00
23.	außerordentliche Aufwendungen	0,00	0,00	0,00	0,00	0,00	0,00
<b>24.</b>	<b>außerordentliches Ergebnis</b>	<b>0,00</b>	<b>0,00</b>	<b>0,00</b>	<b>0,00</b>	<b>0,00</b>	<b>0,00</b>
<b>25.</b>	<b>Jahresergebnis</b>	<b>-445,31</b>	<b>-1.000,00</b>	<b>-1.000,00</b>	<b>-1.000,00</b>	<b>-1.000,00</b>	<b>-1.000,00</b>
26.	Erträge aus internen Leistungsbeziehungen	0,00	0,00	0,00	0,00	0,00	0,00
27.	Aufwendungen aus internen Leistungsbeziehungen	0,00	0,00	0,00	0,00	0,00	0,00
28.	Saldo aus internen Leistungsbeziehungen	0,00	0,00	0,00	0,00	0,00	0,00
<b>29.</b>	<b>Ergebnis unter Berücksichtigung der internen Leistungsbeziehungen</b>	<b>-445,31</b>	<b>-1.000,00</b>	<b>-1.000,00</b>	<b>-1.000,00</b>	<b>-1.000,00</b>	<b>-1.000,00</b>

## Haushaltsplan 2017 - Gemeinde Wietmarschen

<b>Teilfinanzhaushalt Produkt 57320 Märkte</b>							
Wietmarschen							
Nr.	Bezeichnung	Ergebnis 2015	Ansatz 2016	Ansatz 2017	Plan 2018	Plan 2019	Plan 2020
	<b>Einzahlungen aus laufender Verwaltungstätigkeit</b>						
1.	Steuern und ähnliche Abgaben	0,00	0,00	0,00	0,00	0,00	0,00
2.	Zuwendungen und allgemeine Umlagen	0,00	0,00	0,00	0,00	0,00	0,00
3.	sonstige Transfereinzahlungen	0,00	0,00	0,00	0,00	0,00	0,00
4.	öffentlich-rechtliche Entgelte	0,00	0,00	0,00	0,00	0,00	0,00
5.	privatrechtliche Entgelte	0,00	0,00	0,00	0,00	0,00	0,00
6.	Kostenerstattungen und Kostenumlagen	0,00	0,00	0,00	0,00	0,00	0,00
7.	Zinsen und ähnliche Einzahlungen	0,00	0,00	0,00	0,00	0,00	0,00
8.	Einzahlungen aus der Veräußerung geringwertiger Vermögensgegenstände	0,00	0,00	0,00	0,00	0,00	0,00
9.	sonstige haushaltswirksame Einzahlungen	0,00	0,00	0,00	0,00	0,00	0,00
<b>10.</b>	<b>= Summe der Einzahlungen aus lfd. Verwaltungstätigkeit</b>	<b>0,00</b>	<b>0,00</b>	<b>0,00</b>	<b>0,00</b>	<b>0,00</b>	<b>0,00</b>
	<b>Auszahlungen aus lfd. Verwaltungstätigkeit</b>						
11.	Auszahlungen für aktives Personal	0,00	0,00	0,00	0,00	0,00	0,00
12.	Auszahlungen für Versorgung	0,00	0,00	0,00	0,00	0,00	0,00
13.	Auszahlungen für Sach- und Dienstleistungen u.geringwertige Vermögensgegenstände	445,31	1.000,00	1.000,00	1.000,00	1.000,00	1.000,00
14.	Zinsen und ähnliche Auszahlungen	0,00	0,00	0,00	0,00	0,00	0,00
15.	Transferauszahlungen	0,00	0,00	0,00	0,00	0,00	0,00
16.	sonstige haushaltswirksame Auszahlungen	0,00	0,00	0,00	0,00	0,00	0,00
<b>17.</b>	<b>= Summe der Auszahlungen aus lfd. Verwaltungstätigkeit</b>	<b>445,31</b>	<b>1.000,00</b>	<b>1.000,00</b>	<b>1.000,00</b>	<b>1.000,00</b>	<b>1.000,00</b>
<b>18.</b>	<b>Saldo aus lfd. Verwaltungstätigkeit</b>	<b>-445,31</b>	<b>-1.000,00</b>	<b>-1.000,00</b>	<b>-1.000,00</b>	<b>-1.000,00</b>	<b>-1.000,00</b>
	<b>Einzahlungen für Investitionstätigkeit</b>						
19.	Zuwendungen für Investitionstätigkeit	0,00	0,00	0,00	0,00	0,00	0,00
20.	Beiträge u. ä. Entgelte für Investitionstätigkeit	0,00	0,00	0,00	0,00	0,00	0,00
21.	Veräußerung von Sachvermögen	0,00	0,00	0,00	0,00	0,00	0,00
22.	Veräußerung von Finanzvermögensanlagen	0,00	0,00	0,00	0,00	0,00	0,00
23.	sonstige Investitionstätigkeit	0,00	0,00	0,00	0,00	0,00	0,00
<b>24.</b>	<b>= Summe der Einzahlungen für Investitionstätigkeit</b>	<b>0,00</b>	<b>0,00</b>	<b>0,00</b>	<b>0,00</b>	<b>0,00</b>	<b>0,00</b>
	<b>Auszahlungen für Investitionstätigkeit</b>						
25.	Erwerb von Grundstücken und Gebäuden	0,00	0,00	0,00	0,00	0,00	0,00
26.	Baumaßnahmen	0,00	0,00	0,00	0,00	0,00	0,00
27.	Erwerb von beweglichem Sachvermögen	0,00	0,00	0,00	0,00	0,00	0,00
28.	Erwerb von Finanzvermögensanlagen	0,00	0,00	0,00	0,00	0,00	0,00
29.	Aktivierbare Zuwendungen	0,00	0,00	0,00	0,00	0,00	0,00
30.	Sonstige Investitionstätigkeit	0,00	0,00	0,00	0,00	0,00	0,00
<b>31.</b>	<b>= Summe der Auszahlungen für Investitionstätigkeit</b>	<b>0,00</b>	<b>0,00</b>	<b>0,00</b>	<b>0,00</b>	<b>0,00</b>	<b>0,00</b>
<b>32.</b>	<b>Saldo aus Investitionstätigkeit</b>	<b>0,00</b>	<b>0,00</b>	<b>0,00</b>	<b>0,00</b>	<b>0,00</b>	<b>0,00</b>
<b>33.</b>	<b>Finanzmittel-Überschuss/ -Fehlbetrag</b>	<b>-445,31</b>	<b>-1.000,00</b>	<b>-1.000,00</b>	<b>-1.000,00</b>	<b>-1.000,00</b>	<b>-1.000,00</b>

## Haushaltsplan 2017 - Gemeinde Wietmarschen

<b>Teilfinanzhaushalt Produkt 57320 Märkte</b>							
Wietmarschen							
Nr.	Bezeichnung	Ergebnis 2015	Ansatz 2016	Ansatz 2017	Plan 2018	Plan 2019	Plan 2020
	<b>Ein-, Auszahlungen aus Finanzierungstätigkeit</b>						
34.	Aufnahme von Krediten und inneren Darlehen für Investitionstätigkeit	0,00	0,00	0,00	0,00	0,00	0,00
35.	Tilgung von Krediten u. Rückzahlung von inneren Darlehen f.Investitionstätigkeit	0,00	0,00	0,00	0,00	0,00	0,00
<b>36.</b>	<b>Saldo aus Finanzierungstätigkeit</b>	<b>0,00</b>	<b>0,00</b>	<b>0,00</b>	<b>0,00</b>	<b>0,00</b>	<b>0,00</b>
<b>37.</b>	<b>Finanzmittelveränderung</b>	<b>-445,31</b>	<b>-1.000,00</b>	<b>-1.000,00</b>	<b>-1.000,00</b>	<b>-1.000,00</b>	<b>-1.000,00</b>



# Teilhaushalt 5

## Sozialamt

## Haushaltsplan 2017 - Gemeinde Wietmarschen

<b>Teilergebnishaushalt Teilhaushalt 5 Sozialamt</b>							
Wietmarschen							
Nr.	Bezeichnung	Ergebnis 2015	Ansatz 2016	Ansatz 2017	Plan 2018	Plan 2019	Plan 2020
	<b>Ordentliche Erträge</b>						
1.	Steuern und ähnliche Abgaben	0,00	0,00	0,00	0,00	0,00	0,00
2.	Zuwendungen und allgemeine Umlagen	0,00	0,00	0,00	0,00	0,00	0,00
3.	Auflösungserträge aus Sonderposten	0,00	0,00	0,00	0,00	0,00	0,00
4.	sonstige Transfererträge	0,00	0,00	0,00	0,00	0,00	0,00
5.	öffentlich-rechtliche Entgelte	0,00	0,00	0,00	0,00	0,00	0,00
6.	privatrechtliche Entgelte	0,00	0,00	0,00	0,00	0,00	0,00
7.	Kostenerstattungen und Kostenumlagen	100.918,47	127.100,00	137.100,00	137.100,00	137.100,00	137.100,00
8.	Zinsen und ähnliche Finanzerträge	0,00	0,00	0,00	0,00	0,00	0,00
9.	aktivierte Eigenleistungen	0,00	0,00	0,00	0,00	0,00	0,00
10.	Bestandsveränderungen	0,00	0,00	0,00	0,00	0,00	0,00
11.	sonstige ordentliche Erträge	0,00	0,00	0,00	0,00	0,00	0,00
<b>12.</b>	<b>= Summe ordentliche Erträge</b>	<b>100.918,47</b>	<b>127.100,00</b>	<b>137.100,00</b>	<b>137.100,00</b>	<b>137.100,00</b>	<b>137.100,00</b>
	<b>Ordentliche Aufwendungen</b>						
13.	Aufwendungen für aktives Personal	164.093,76	238.600,00	238.600,00	242.100,00	244.100,00	247.100,00
14.	Aufwendungen für Versorgung	5.354,88	0,00	0,00	0,00	0,00	0,00
15.	Aufwendungen für Sach- und Dienstleistungen	824,11	300,00	300,00	300,00	300,00	300,00
16.	Abschreibungen	0,00	0,00	0,00	0,00	0,00	0,00
17.	Zinsen und ähnliche Aufwendungen	0,00	0,00	0,00	0,00	0,00	0,00
18.	Transferaufwendungen	0,00	0,00	0,00	0,00	0,00	0,00
19.	sonstige ordentliche Aufwendungen	1.814,78	1.400,00	1.400,00	1.400,00	1.400,00	1.400,00
<b>20.</b>	<b>= Summe ordentliche Aufwendungen</b>	<b>172.087,53</b>	<b>240.300,00</b>	<b>240.300,00</b>	<b>243.800,00</b>	<b>245.800,00</b>	<b>248.800,00</b>
<b>21.</b>	<b>ordentliches Ergebnis</b>	<b>-71.169,06</b>	<b>-113.200,00</b>	<b>-103.200,00</b>	<b>-106.700,00</b>	<b>-108.700,00</b>	<b>-111.700,00</b>
22.	außerordentliche Erträge	0,00	0,00	0,00	0,00	0,00	0,00
23.	außerordentliche Aufwendungen	0,00	0,00	0,00	0,00	0,00	0,00
<b>24.</b>	<b>außerordentliches Ergebnis</b>	<b>0,00</b>	<b>0,00</b>	<b>0,00</b>	<b>0,00</b>	<b>0,00</b>	<b>0,00</b>
<b>25.</b>	<b>Jahresergebnis</b>	<b>-71.169,06</b>	<b>-113.200,00</b>	<b>-103.200,00</b>	<b>-106.700,00</b>	<b>-108.700,00</b>	<b>-111.700,00</b>
26.	Erträge aus internen Leistungsbeziehungen	0,00	0,00	0,00	0,00	0,00	0,00
27.	Aufwendungen aus internen Leistungsbeziehungen	0,00	0,00	0,00	0,00	0,00	0,00
28.	Saldo aus internen Leistungsbeziehungen	0,00	0,00	0,00	0,00	0,00	0,00
<b>29.</b>	<b>Ergebnis unter Berücksichtigung der internen Leistungsbeziehungen</b>	<b>-71.169,06</b>	<b>-113.200,00</b>	<b>-103.200,00</b>	<b>-106.700,00</b>	<b>-108.700,00</b>	<b>-111.700,00</b>

## Haushaltsplan 2017 - Gemeinde Wietmarschen

<b>Teilfinanzhaushalt Teilhaushalt 5 Sozialamt</b>							
Wietmarschen							
Nr.	Bezeichnung	Ergebnis 2015	Ansatz 2016	Ansatz 2017	Plan 2018	Plan 2019	Plan 2020
	<b>Einzahlungen aus laufender Verwaltungstätigkeit</b>						
1.	Steuern und ähnliche Abgaben	0,00	0,00	0,00	0,00	0,00	0,00
2.	Zuwendungen und allgemeine Umlagen	0,00	0,00	0,00	0,00	0,00	0,00
3.	sonstige Transfereinzahlungen	0,00	0,00	0,00	0,00	0,00	0,00
4.	öffentlich-rechtliche Entgelte	0,00	0,00	0,00	0,00	0,00	0,00
5.	privatrechtliche Entgelte	0,00	0,00	0,00	0,00	0,00	0,00
6.	Kostenerstattungen und Kostenumlagen	102.269,43	127.100,00	137.100,00	137.100,00	137.100,00	137.100,00
7.	Zinsen und ähnliche Einzahlungen	0,00	0,00	0,00	0,00	0,00	0,00
8.	Einzahlungen aus der Veräußerung geringwertiger Vermögensgegenstände	0,00	0,00	0,00	0,00	0,00	0,00
9.	sonstige haushaltswirksame Einzahlungen	0,00	0,00	0,00	0,00	0,00	0,00
<b>10.</b>	<b>= Summe der Einzahlungen aus lfd. Verwaltungstätigkeit</b>	<b>102.269,43</b>	<b>127.100,00</b>	<b>137.100,00</b>	<b>137.100,00</b>	<b>137.100,00</b>	<b>137.100,00</b>
	<b>Auszahlungen aus lfd. Verwaltungstätigkeit</b>						
11.	Auszahlungen für aktives Personal	164.093,76	238.600,00	238.600,00	242.100,00	244.100,00	247.100,00
12.	Auszahlungen für Versorgung	5.354,88	0,00	0,00	0,00	0,00	0,00
13.	Auszahlungen für Sach- und Dienstleistungen u.geringwertige Vermögensgegenstände	824,11	300,00	300,00	300,00	300,00	300,00
14.	Zinsen und ähnliche Auszahlungen	0,00	0,00	0,00	0,00	0,00	0,00
15.	Transferauszahlungen	0,00	0,00	0,00	0,00	0,00	0,00
16.	sonstige haushaltswirksame Auszahlungen	1.641,29	1.400,00	1.400,00	1.400,00	1.400,00	1.400,00
<b>17.</b>	<b>= Summe der Auszahlungen aus lfd. Verwaltungstätigkeit</b>	<b>171.914,04</b>	<b>240.300,00</b>	<b>240.300,00</b>	<b>243.800,00</b>	<b>245.800,00</b>	<b>248.800,00</b>
<b>18.</b>	<b>Saldo aus lfd. Verwaltungstätigkeit</b>	<b>-69.644,61</b>	<b>-113.200,00</b>	<b>-103.200,00</b>	<b>-106.700,00</b>	<b>-108.700,00</b>	<b>-111.700,00</b>
	<b>Einzahlungen für Investitionstätigkeit</b>						
19.	Zuwendungen für Investitionstätigkeit	0,00	0,00	0,00	0,00	0,00	0,00
20.	Beiträge u. ä. Entgelte für Investitionstätigkeit	0,00	0,00	0,00	0,00	0,00	0,00
21.	Veräußerung von Sachvermögen	0,00	0,00	0,00	0,00	0,00	0,00
22.	Veräußerung von Finanzvermögensanlagen	0,00	0,00	0,00	0,00	0,00	0,00
23.	sonstige Investitionstätigkeit	0,00	0,00	0,00	0,00	0,00	0,00
<b>24.</b>	<b>= Summe der Einzahlungen für Investitionstätigkeit</b>	<b>0,00</b>	<b>0,00</b>	<b>0,00</b>	<b>0,00</b>	<b>0,00</b>	<b>0,00</b>
	<b>Auszahlungen für Investitionstätigkeit</b>						
25.	Erwerb von Grundstücken und Gebäuden	0,00	0,00	0,00	0,00	0,00	0,00
26.	Baumaßnahmen	0,00	1.000.000,00	0,00	0,00	-1.000.000,00	0,00
27.	Erwerb von beweglichem Sachvermögen	0,00	0,00	0,00	0,00	0,00	0,00
28.	Erwerb von Finanzvermögensanlagen	0,00	0,00	0,00	0,00	0,00	0,00
29.	Aktivierbare Zuwendungen	0,00	0,00	0,00	0,00	0,00	0,00
30.	Sonstige Investitionstätigkeit	0,00	0,00	0,00	0,00	0,00	0,00
<b>31.</b>	<b>= Summe der Auszahlungen für Investitionstätigkeit</b>	<b>0,00</b>	<b>1.000.000,00</b>	<b>0,00</b>	<b>0,00</b>	<b>-1.000.000,00</b>	<b>0,00</b>
<b>32.</b>	<b>Saldo aus Investitionstätigkeit</b>	<b>0,00</b>	<b>-1.000.000,00</b>	<b>0,00</b>	<b>0,00</b>	<b>1.000.000,00</b>	<b>0,00</b>
<b>33.</b>	<b>Finanzmittel-Überschuss/ -Fehlbetrag</b>	<b>-69.644,61</b>	<b>-1.113.200,00</b>	<b>-103.200,00</b>	<b>-106.700,00</b>	<b>891.300,00</b>	<b>-111.700,00</b>

## Haushaltsplan 2017 - Gemeinde Wietmarschen

<b>Teilfinanzhaushalt Teilhaushalt 5 Sozialamt</b>							
Wietmarschen							
Nr.	Bezeichnung	Ergebnis 2015	Ansatz 2016	Ansatz 2017	Plan 2018	Plan 2019	Plan 2020
	<b>Ein-, Auszahlungen aus Finanzierungstätigkeit</b>						
34.	Aufnahme von Krediten und inneren Darlehen für Investitionstätigkeit	0,00	0,00	0,00	0,00	0,00	0,00
35.	Tilgung von Krediten u. Rückzahlung von inneren Darlehen f.Investitionstätigkeit	0,00	0,00	0,00	0,00	0,00	0,00
<b>36.</b>	<b>Saldo aus Finanzierungstätigkeit</b>	<b>0,00</b>	<b>0,00</b>	<b>0,00</b>	<b>0,00</b>	<b>0,00</b>	<b>0,00</b>
<b>37.</b>	<b>Finanzmittelveränderung</b>	<b>-69.644,61</b>	<b>-1.113.200,00</b>	<b>-103.200,00</b>	<b>-106.700,00</b>	<b>891.300,00</b>	<b>-111.700,00</b>

## Haushaltsplan 2017 - Gemeinde Wietmarschen

### Produktbeschreibung Produkt 31190 Verwaltung der Sozialhilfe nach SGB XII

Wietmarschen

<b>Produktbereich</b>	31	Soziale Hilfen
<b>Produktgruppe</b>	311	Grundversorgung und Hilfen nach dem Zwölften Buch
<b>Produkt</b>	31190	Verwaltung der Sozialhilfe nach SGB XII

#### Verantwortliche Person

Marion Wigbels

#### Kurzbeschreibung

Verwaltung der Sozialhilfe nach Sozialgesetzbuch XII (ohne Leistungsbezug)

#### Leistungsumfang

- Hier werden lediglich die Personalkosten dargestellt
- Die Leistungen werden über den Haushalt des Landkreises Grafschaft Bentheim gebucht

## Haushaltsplan 2017 - Gemeinde Wietmarschen

<b>Teilergebnishaushalt Produkt 31190 Verwaltung der Sozialhilfe nach SGB XII</b>							
Wietmarschen							
Nr.	Bezeichnung	Ergebnis 2015	Ansatz 2016	Ansatz 2017	Plan 2018	Plan 2019	Plan 2020
	<b>Ordentliche Erträge</b>						
1.	Steuern und ähnliche Abgaben	0,00	0,00	0,00	0,00	0,00	0,00
2.	Zuwendungen und allgemeine Umlagen	0,00	0,00	0,00	0,00	0,00	0,00
3.	Auflösungserträge aus Sonderposten	0,00	0,00	0,00	0,00	0,00	0,00
4.	sonstige Transfererträge	0,00	0,00	0,00	0,00	0,00	0,00
5.	öffentlich-rechtliche Entgelte	0,00	0,00	0,00	0,00	0,00	0,00
6.	privatrechtliche Entgelte	0,00	0,00	0,00	0,00	0,00	0,00
7.	Kostenerstattungen und Kostenumlagen	0,00	0,00	0,00	0,00	0,00	0,00
8.	Zinsen und ähnliche Finanzerträge	0,00	0,00	0,00	0,00	0,00	0,00
9.	aktivierte Eigenleistungen	0,00	0,00	0,00	0,00	0,00	0,00
10.	Bestandsveränderungen	0,00	0,00	0,00	0,00	0,00	0,00
11.	sonstige ordentliche Erträge	0,00	0,00	0,00	0,00	0,00	0,00
<b>12.</b>	<b>= Summe ordentliche Erträge</b>	<b>0,00</b>	<b>0,00</b>	<b>0,00</b>	<b>0,00</b>	<b>0,00</b>	<b>0,00</b>
	<b>Ordentliche Aufwendungen</b>						
13.	Aufwendungen für aktives Personal	26.205,04	15.900,00	27.400,00	27.400,00	27.400,00	27.400,00
14.	Aufwendungen für Versorgung	267,74	0,00	0,00	0,00	0,00	0,00
15.	Aufwendungen für Sach- und Dienstleistungen	49,21	0,00	0,00	0,00	0,00	0,00
16.	Abschreibungen	0,00	0,00	0,00	0,00	0,00	0,00
17.	Zinsen und ähnliche Aufwendungen	0,00	0,00	0,00	0,00	0,00	0,00
18.	Transferaufwendungen	0,00	0,00	0,00	0,00	0,00	0,00
19.	sonstige ordentliche Aufwendungen	0,00	0,00	0,00	0,00	0,00	0,00
<b>20.</b>	<b>= Summe ordentliche Aufwendungen</b>	<b>26.521,99</b>	<b>15.900,00</b>	<b>27.400,00</b>	<b>27.400,00</b>	<b>27.400,00</b>	<b>27.400,00</b>
<b>21.</b>	<b>ordentliches Ergebnis</b>	<b>-26.521,99</b>	<b>-15.900,00</b>	<b>-27.400,00</b>	<b>-27.400,00</b>	<b>-27.400,00</b>	<b>-27.400,00</b>
22.	außerordentliche Erträge	0,00	0,00	0,00	0,00	0,00	0,00
23.	außerordentliche Aufwendungen	0,00	0,00	0,00	0,00	0,00	0,00
<b>24.</b>	<b>außerordentliches Ergebnis</b>	<b>0,00</b>	<b>0,00</b>	<b>0,00</b>	<b>0,00</b>	<b>0,00</b>	<b>0,00</b>
<b>25.</b>	<b>Jahresergebnis</b>	<b>-26.521,99</b>	<b>-15.900,00</b>	<b>-27.400,00</b>	<b>-27.400,00</b>	<b>-27.400,00</b>	<b>-27.400,00</b>
26.	Erträge aus internen Leistungsbeziehungen	0,00	0,00	0,00	0,00	0,00	0,00
27.	Aufwendungen aus internen Leistungsbeziehungen	0,00	0,00	0,00	0,00	0,00	0,00
28.	Saldo aus internen Leistungsbeziehungen	0,00	0,00	0,00	0,00	0,00	0,00
<b>29.</b>	<b>Ergebnis unter Berücksichtigung der internen Leistungsbeziehungen</b>	<b>-26.521,99</b>	<b>-15.900,00</b>	<b>-27.400,00</b>	<b>-27.400,00</b>	<b>-27.400,00</b>	<b>-27.400,00</b>

## Haushaltsplan 2017 - Gemeinde Wietmarschen

<b>Teilfinanzhaushalt Produkt 31190 Verwaltung der Sozialhilfe nach SGB XII</b>							
Wietmarschen							
Nr.	Bezeichnung	Ergebnis 2015	Ansatz 2016	Ansatz 2017	Plan 2018	Plan 2019	Plan 2020
	<b>Einzahlungen aus laufender Verwaltungstätigkeit</b>						
1.	Steuern und ähnliche Abgaben	0,00	0,00	0,00	0,00	0,00	0,00
2.	Zuwendungen und allgemeine Umlagen	0,00	0,00	0,00	0,00	0,00	0,00
3.	sonstige Transfereinzahlungen	0,00	0,00	0,00	0,00	0,00	0,00
4.	öffentlich-rechtliche Entgelte	0,00	0,00	0,00	0,00	0,00	0,00
5.	privatrechtliche Entgelte	0,00	0,00	0,00	0,00	0,00	0,00
6.	Kostenerstattungen und Kostenumlagen	0,00	0,00	0,00	0,00	0,00	0,00
7.	Zinsen und ähnliche Einzahlungen	0,00	0,00	0,00	0,00	0,00	0,00
8.	Einzahlungen aus der Veräußerung geringwertiger Vermögensgegenstände	0,00	0,00	0,00	0,00	0,00	0,00
9.	sonstige haushaltswirksame Einzahlungen	0,00	0,00	0,00	0,00	0,00	0,00
<b>10.</b>	<b>= Summe der Einzahlungen aus lfd. Verwaltungstätigkeit</b>	<b>0,00</b>	<b>0,00</b>	<b>0,00</b>	<b>0,00</b>	<b>0,00</b>	<b>0,00</b>
	<b>Auszahlungen aus lfd. Verwaltungstätigkeit</b>						
11.	Auszahlungen für aktives Personal	26.205,04	15.900,00	27.400,00	27.400,00	27.400,00	27.400,00
12.	Auszahlungen für Versorgung	267,74	0,00	0,00	0,00	0,00	0,00
13.	Auszahlungen für Sach- und Dienstleistungen u.geringwertige Vermögensgegenstände	49,21	0,00	0,00	0,00	0,00	0,00
14.	Zinsen und ähnliche Auszahlungen	0,00	0,00	0,00	0,00	0,00	0,00
15.	Transferauszahlungen	0,00	0,00	0,00	0,00	0,00	0,00
16.	sonstige haushaltswirksame Auszahlungen	0,00	0,00	0,00	0,00	0,00	0,00
<b>17.</b>	<b>= Summe der Auszahlungen aus lfd. Verwaltungstätigkeit</b>	<b>26.521,99</b>	<b>15.900,00</b>	<b>27.400,00</b>	<b>27.400,00</b>	<b>27.400,00</b>	<b>27.400,00</b>
<b>18.</b>	<b>Saldo aus lfd. Verwaltungstätigkeit</b>	<b>-26.521,99</b>	<b>-15.900,00</b>	<b>-27.400,00</b>	<b>-27.400,00</b>	<b>-27.400,00</b>	<b>-27.400,00</b>
	<b>Einzahlungen für Investitionstätigkeit</b>						
19.	Zuwendungen für Investitionstätigkeit	0,00	0,00	0,00	0,00	0,00	0,00
20.	Beiträge u. ä. Entgelte für Investitionstätigkeit	0,00	0,00	0,00	0,00	0,00	0,00
21.	Veräußerung von Sachvermögen	0,00	0,00	0,00	0,00	0,00	0,00
22.	Veräußerung von Finanzvermögensanlagen	0,00	0,00	0,00	0,00	0,00	0,00
23.	sonstige Investitionstätigkeit	0,00	0,00	0,00	0,00	0,00	0,00
<b>24.</b>	<b>= Summe der Einzahlungen für Investitionstätigkeit</b>	<b>0,00</b>	<b>0,00</b>	<b>0,00</b>	<b>0,00</b>	<b>0,00</b>	<b>0,00</b>
	<b>Auszahlungen für Investitionstätigkeit</b>						
25.	Erwerb von Grundstücken und Gebäuden	0,00	0,00	0,00	0,00	0,00	0,00
26.	Baumaßnahmen	0,00	0,00	0,00	0,00	0,00	0,00
27.	Erwerb von beweglichem Sachvermögen	0,00	0,00	0,00	0,00	0,00	0,00
28.	Erwerb von Finanzvermögensanlagen	0,00	0,00	0,00	0,00	0,00	0,00
29.	Aktivierbare Zuwendungen	0,00	0,00	0,00	0,00	0,00	0,00
30.	Sonstige Investitionstätigkeit	0,00	0,00	0,00	0,00	0,00	0,00
<b>31.</b>	<b>= Summe der Auszahlungen für Investitionstätigkeit</b>	<b>0,00</b>	<b>0,00</b>	<b>0,00</b>	<b>0,00</b>	<b>0,00</b>	<b>0,00</b>
<b>32.</b>	<b>Saldo aus Investitionstätigkeit</b>	<b>0,00</b>	<b>0,00</b>	<b>0,00</b>	<b>0,00</b>	<b>0,00</b>	<b>0,00</b>
<b>33.</b>	<b>Finanzmittel-Überschuss/ -Fehlbetrag</b>	<b>-26.521,99</b>	<b>-15.900,00</b>	<b>-27.400,00</b>	<b>-27.400,00</b>	<b>-27.400,00</b>	<b>-27.400,00</b>

## Haushaltsplan 2017 - Gemeinde Wietmarschen

<b>Teilfinanzhaushalt Produkt 31190 Verwaltung der Sozialhilfe nach SGB XII</b>							
Wietmarschen							
Nr.	Bezeichnung	Ergebnis 2015	Ansatz 2016	Ansatz 2017	Plan 2018	Plan 2019	Plan 2020
	<b>Ein-, Auszahlungen aus Finanzierungstätigkeit</b>						
34.	Aufnahme von Krediten und inneren Darlehen für Investitionstätigkeit	0,00	0,00	0,00	0,00	0,00	0,00
35.	Tilgung von Krediten u. Rückzahlung von inneren Darlehen f.Investitionstätigkeit	0,00	0,00	0,00	0,00	0,00	0,00
<b>36.</b>	<b>Saldo aus Finanzierungstätigkeit</b>	<b>0,00</b>	<b>0,00</b>	<b>0,00</b>	<b>0,00</b>	<b>0,00</b>	<b>0,00</b>
<b>37.</b>	<b>Finanzmittelveränderung</b>	<b>-26.521,99</b>	<b>-15.900,00</b>	<b>-27.400,00</b>	<b>-27.400,00</b>	<b>-27.400,00</b>	<b>-27.400,00</b>



## Haushaltsplan 2017 - Gemeinde Wietmarschen

### Produktbeschreibung Produkt 31290 Verwaltung der Grundsicherung nach SGB II

Wietmarschen

<b>Produktbereich</b>	31	Soziale Hilfen
<b>Produktgruppe</b>	312	Grundsicherung für Arbeitssuchende nach dem Zweite
<b>Produkt</b>	31290	Verwaltung der Grundsicherung nach SGB II

#### Verantwortliche Person

Marion Wigbels

#### Kurzbeschreibung

Verwaltung der Grundsicherung nach Sozialgesetzbuch II (ohne Leistungsbezug)

#### Leistungsumfang

- Hier werden lediglich die Personalkosten dargestellt
- Die Leistungen werden über den Haushalt des Landkreises Grafschaft Bentheim gebucht

## Haushaltsplan 2017 - Gemeinde Wietmarschen

<b>Teilergebnishaushalt Produkt 31290 Verwaltung der Grundsicherung nach SGB II</b>							
Wietmarschen							
Nr.	Bezeichnung	Ergebnis 2015	Ansatz 2016	Ansatz 2017	Plan 2018	Plan 2019	Plan 2020
	<b>Ordentliche Erträge</b>						
1.	Steuern und ähnliche Abgaben	0,00	0,00	0,00	0,00	0,00	0,00
2.	Zuwendungen und allgemeine Umlagen	0,00	0,00	0,00	0,00	0,00	0,00
3.	Auflösungserträge aus Sonderposten	0,00	0,00	0,00	0,00	0,00	0,00
4.	sonstige Transfererträge	0,00	0,00	0,00	0,00	0,00	0,00
5.	öffentlich-rechtliche Entgelte	0,00	0,00	0,00	0,00	0,00	0,00
6.	privatrechtliche Entgelte	0,00	0,00	0,00	0,00	0,00	0,00
7.	Kostenerstattungen und Kostenumlagen	64.045,22	77.100,00	77.100,00	77.100,00	77.100,00	77.100,00
8.	Zinsen und ähnliche Finanzerträge	0,00	0,00	0,00	0,00	0,00	0,00
9.	aktivierte Eigenleistungen	0,00	0,00	0,00	0,00	0,00	0,00
10.	Bestandsveränderungen	0,00	0,00	0,00	0,00	0,00	0,00
11.	sonstige ordentliche Erträge	0,00	0,00	0,00	0,00	0,00	0,00
<b>12.</b>	<b>= Summe ordentliche Erträge</b>	<b>64.045,22</b>	<b>77.100,00</b>	<b>77.100,00</b>	<b>77.100,00</b>	<b>77.100,00</b>	<b>77.100,00</b>
	<b>Ordentliche Aufwendungen</b>						
13.	Aufwendungen für aktives Personal	77.881,49	96.800,00	85.300,00	87.300,00	88.800,00	90.300,00
14.	Aufwendungen für Versorgung	4.819,40	0,00	0,00	0,00	0,00	0,00
15.	Aufwendungen für Sach- und Dienstleistungen	409,70	300,00	300,00	300,00	300,00	300,00
16.	Abschreibungen	0,00	0,00	0,00	0,00	0,00	0,00
17.	Zinsen und ähnliche Aufwendungen	0,00	0,00	0,00	0,00	0,00	0,00
18.	Transferaufwendungen	0,00	0,00	0,00	0,00	0,00	0,00
19.	sonstige ordentliche Aufwendungen	67,90	200,00	200,00	200,00	200,00	200,00
<b>20.</b>	<b>= Summe ordentliche Aufwendungen</b>	<b>83.178,49</b>	<b>97.300,00</b>	<b>85.800,00</b>	<b>87.800,00</b>	<b>89.300,00</b>	<b>90.800,00</b>
<b>21.</b>	<b>ordentliches Ergebnis</b>	<b>-19.133,27</b>	<b>-20.200,00</b>	<b>-8.700,00</b>	<b>-10.700,00</b>	<b>-12.200,00</b>	<b>-13.700,00</b>
22.	außerordentliche Erträge	0,00	0,00	0,00	0,00	0,00	0,00
23.	außerordentliche Aufwendungen	0,00	0,00	0,00	0,00	0,00	0,00
<b>24.</b>	<b>außerordentliches Ergebnis</b>	<b>0,00</b>	<b>0,00</b>	<b>0,00</b>	<b>0,00</b>	<b>0,00</b>	<b>0,00</b>
<b>25.</b>	<b>Jahresergebnis</b>	<b>-19.133,27</b>	<b>-20.200,00</b>	<b>-8.700,00</b>	<b>-10.700,00</b>	<b>-12.200,00</b>	<b>-13.700,00</b>
26.	Erträge aus internen Leistungsbeziehungen	0,00	0,00	0,00	0,00	0,00	0,00
27.	Aufwendungen aus internen Leistungsbeziehungen	0,00	0,00	0,00	0,00	0,00	0,00
28.	Saldo aus internen Leistungsbeziehungen	0,00	0,00	0,00	0,00	0,00	0,00
<b>29.</b>	<b>Ergebnis unter Berücksichtigung der internen Leistungsbeziehungen</b>	<b>-19.133,27</b>	<b>-20.200,00</b>	<b>-8.700,00</b>	<b>-10.700,00</b>	<b>-12.200,00</b>	<b>-13.700,00</b>

## Haushaltsplan 2017 - Gemeinde Wietmarschen

<b>Teilfinanzhaushalt Produkt 31290 Verwaltung der Grundsicherung nach SGB II</b>							
Wietmarschen							
Nr.	Bezeichnung	Ergebnis 2015	Ansatz 2016	Ansatz 2017	Plan 2018	Plan 2019	Plan 2020
	<b>Einzahlungen aus laufender Verwaltungstätigkeit</b>						
1.	Steuern und ähnliche Abgaben	0,00	0,00	0,00	0,00	0,00	0,00
2.	Zuwendungen und allgemeine Umlagen	0,00	0,00	0,00	0,00	0,00	0,00
3.	sonstige Transfereinzahlungen	0,00	0,00	0,00	0,00	0,00	0,00
4.	öffentlich-rechtliche Entgelte	0,00	0,00	0,00	0,00	0,00	0,00
5.	privatrechtliche Entgelte	0,00	0,00	0,00	0,00	0,00	0,00
6.	Kostenerstattungen und Kostenumlagen	69.771,50	77.100,00	77.100,00	77.100,00	77.100,00	77.100,00
7.	Zinsen und ähnliche Einzahlungen	0,00	0,00	0,00	0,00	0,00	0,00
8.	Einzahlungen aus der Veräußerung geringwertiger Vermögensgegenstände	0,00	0,00	0,00	0,00	0,00	0,00
9.	sonstige haushaltswirksame Einzahlungen	0,00	0,00	0,00	0,00	0,00	0,00
<b>10.</b>	<b>= Summe der Einzahlungen aus lfd. Verwaltungstätigkeit</b>	<b>69.771,50</b>	<b>77.100,00</b>	<b>77.100,00</b>	<b>77.100,00</b>	<b>77.100,00</b>	<b>77.100,00</b>
	<b>Auszahlungen aus lfd. Verwaltungstätigkeit</b>						
11.	Auszahlungen für aktives Personal	77.881,49	96.800,00	85.300,00	87.300,00	88.800,00	90.300,00
12.	Auszahlungen für Versorgung	4.819,40	0,00	0,00	0,00	0,00	0,00
13.	Auszahlungen für Sach- und Dienstleistungen u.geringwertige Vermögensgegenstände	409,70	300,00	300,00	300,00	300,00	300,00
14.	Zinsen und ähnliche Auszahlungen	0,00	0,00	0,00	0,00	0,00	0,00
15.	Transferauszahlungen	0,00	0,00	0,00	0,00	0,00	0,00
16.	sonstige haushaltswirksame Auszahlungen	67,90	200,00	200,00	200,00	200,00	200,00
<b>17.</b>	<b>= Summe der Auszahlungen aus lfd. Verwaltungstätigkeit</b>	<b>83.178,49</b>	<b>97.300,00</b>	<b>85.800,00</b>	<b>87.800,00</b>	<b>89.300,00</b>	<b>90.800,00</b>
<b>18.</b>	<b>Saldo aus lfd. Verwaltungstätigkeit</b>	<b>-13.406,99</b>	<b>-20.200,00</b>	<b>-8.700,00</b>	<b>-10.700,00</b>	<b>-12.200,00</b>	<b>-13.700,00</b>
	<b>Einzahlungen für Investitionstätigkeit</b>						
19.	Zuwendungen für Investitionstätigkeit	0,00	0,00	0,00	0,00	0,00	0,00
20.	Beiträge u. ä. Entgelte für Investitionstätigkeit	0,00	0,00	0,00	0,00	0,00	0,00
21.	Veräußerung von Sachvermögen	0,00	0,00	0,00	0,00	0,00	0,00
22.	Veräußerung von Finanzvermögensanlagen	0,00	0,00	0,00	0,00	0,00	0,00
23.	sonstige Investitionstätigkeit	0,00	0,00	0,00	0,00	0,00	0,00
<b>24.</b>	<b>= Summe der Einzahlungen für Investitionstätigkeit</b>	<b>0,00</b>	<b>0,00</b>	<b>0,00</b>	<b>0,00</b>	<b>0,00</b>	<b>0,00</b>
	<b>Auszahlungen für Investitionstätigkeit</b>						
25.	Erwerb von Grundstücken und Gebäuden	0,00	0,00	0,00	0,00	0,00	0,00
26.	Baumaßnahmen	0,00	0,00	0,00	0,00	0,00	0,00
27.	Erwerb von beweglichem Sachvermögen	0,00	0,00	0,00	0,00	0,00	0,00
28.	Erwerb von Finanzvermögensanlagen	0,00	0,00	0,00	0,00	0,00	0,00
29.	Aktivierbare Zuwendungen	0,00	0,00	0,00	0,00	0,00	0,00
30.	Sonstige Investitionstätigkeit	0,00	0,00	0,00	0,00	0,00	0,00
<b>31.</b>	<b>= Summe der Auszahlungen für Investitionstätigkeit</b>	<b>0,00</b>	<b>0,00</b>	<b>0,00</b>	<b>0,00</b>	<b>0,00</b>	<b>0,00</b>
<b>32.</b>	<b>Saldo aus Investitionstätigkeit</b>	<b>0,00</b>	<b>0,00</b>	<b>0,00</b>	<b>0,00</b>	<b>0,00</b>	<b>0,00</b>
<b>33.</b>	<b>Finanzmittel-Überschuss/ -Fehlbetrag</b>	<b>-13.406,99</b>	<b>-20.200,00</b>	<b>-8.700,00</b>	<b>-10.700,00</b>	<b>-12.200,00</b>	<b>-13.700,00</b>

## Haushaltsplan 2017 - Gemeinde Wietmarschen

<b>Teilfinanzhaushalt Produkt 31290 Verwaltung der Grundsicherung nach SGB II</b>							
Wietmarschen							
Nr.	Bezeichnung	Ergebnis 2015	Ansatz 2016	Ansatz 2017	Plan 2018	Plan 2019	Plan 2020
	<b>Ein-, Auszahlungen aus Finanzierungstätigkeit</b>						
34.	Aufnahme von Krediten und inneren Darlehen für Investitionstätigkeit	0,00	0,00	0,00	0,00	0,00	0,00
35.	Tilgung von Krediten u. Rückzahlung von inneren Darlehen f.Investitionstätigkeit	0,00	0,00	0,00	0,00	0,00	0,00
<b>36.</b>	<b>Saldo aus Finanzierungstätigkeit</b>	<b>0,00</b>	<b>0,00</b>	<b>0,00</b>	<b>0,00</b>	<b>0,00</b>	<b>0,00</b>
<b>37.</b>	<b>Finanzmittelveränderung</b>	<b>-13.406,99</b>	<b>-20.200,00</b>	<b>-8.700,00</b>	<b>-10.700,00</b>	<b>-12.200,00</b>	<b>-13.700,00</b>

## Haushaltsplan 2017 - Gemeinde Wietmarschen

### Produktbeschreibung Produkt 31390 Verwaltung der Leistungen nach dem AsylbLG

Wietmarschen

<b>Produktbereich</b>	31	Soziale Hilfen
<b>Produktgruppe</b>	313	Leistungen nach dem Asylbewerberleistungsgesetz
<b>Produkt</b>	31390	Verwaltung der Leistungen nach dem AsylbLG

#### Verantwortliche Person

Marion Wigbels

#### Kurzbeschreibung

Verwaltung der Leistungen nach dem Asylbewerberleistungsgesetz (ohne Leistungsbezug)

#### Leistungsumfang

- Hier werden lediglich die Personalkosten dargestellt
- Die Leistungen werden über den Haushalt des Landkreises Grafschaft Bentheim gebucht

## Haushaltsplan 2017 - Gemeinde Wietmarschen

<b>Teilergebnishaushalt Produkt 31390 Verwaltung der Leistungen nach dem AsylbLG</b>							
Wietmarschen							
Nr.	Bezeichnung	Ergebnis 2015	Ansatz 2016	Ansatz 2017	Plan 2018	Plan 2019	Plan 2020
	<b>Ordentliche Erträge</b>						
1.	Steuern und ähnliche Abgaben	0,00	0,00	0,00	0,00	0,00	0,00
2.	Zuwendungen und allgemeine Umlagen	0,00	0,00	0,00	0,00	0,00	0,00
3.	Auflösungserträge aus Sonderposten	0,00	0,00	0,00	0,00	0,00	0,00
4.	sonstige Transfererträge	0,00	0,00	0,00	0,00	0,00	0,00
5.	öffentlich-rechtliche Entgelte	0,00	0,00	0,00	0,00	0,00	0,00
6.	privatrechtliche Entgelte	0,00	0,00	0,00	0,00	0,00	0,00
7.	Kostenerstattungen und Kostenumlagen	23.042,93	50.000,00	60.000,00	60.000,00	60.000,00	60.000,00
8.	Zinsen und ähnliche Finanzerträge	0,00	0,00	0,00	0,00	0,00	0,00
9.	aktivierte Eigenleistungen	0,00	0,00	0,00	0,00	0,00	0,00
10.	Bestandsveränderungen	0,00	0,00	0,00	0,00	0,00	0,00
11.	sonstige ordentliche Erträge	0,00	0,00	0,00	0,00	0,00	0,00
<b>12.</b>	<b>= Summe ordentliche Erträge</b>	<b>23.042,93</b>	<b>50.000,00</b>	<b>60.000,00</b>	<b>60.000,00</b>	<b>60.000,00</b>	<b>60.000,00</b>
	<b>Ordentliche Aufwendungen</b>						
13.	Aufwendungen für aktives Personal	36.017,52	99.100,00	100.600,00	102.100,00	102.600,00	104.100,00
14.	Aufwendungen für Versorgung	267,74	0,00	0,00	0,00	0,00	0,00
15.	Aufwendungen für Sach- und Dienstleistungen	195,20	0,00	0,00	0,00	0,00	0,00
16.	Abschreibungen	0,00	0,00	0,00	0,00	0,00	0,00
17.	Zinsen und ähnliche Aufwendungen	0,00	0,00	0,00	0,00	0,00	0,00
18.	Transferaufwendungen	0,00	0,00	0,00	0,00	0,00	0,00
19.	sonstige ordentliche Aufwendungen	475,09	0,00	0,00	0,00	0,00	0,00
<b>20.</b>	<b>= Summe ordentliche Aufwendungen</b>	<b>36.955,55</b>	<b>99.100,00</b>	<b>100.600,00</b>	<b>102.100,00</b>	<b>102.600,00</b>	<b>104.100,00</b>
<b>21.</b>	<b>ordentliches Ergebnis</b>	<b>-13.912,62</b>	<b>-49.100,00</b>	<b>-40.600,00</b>	<b>-42.100,00</b>	<b>-42.600,00</b>	<b>-44.100,00</b>
22.	außerordentliche Erträge	0,00	0,00	0,00	0,00	0,00	0,00
23.	außerordentliche Aufwendungen	0,00	0,00	0,00	0,00	0,00	0,00
<b>24.</b>	<b>außerordentliches Ergebnis</b>	<b>0,00</b>	<b>0,00</b>	<b>0,00</b>	<b>0,00</b>	<b>0,00</b>	<b>0,00</b>
<b>25.</b>	<b>Jahresergebnis</b>	<b>-13.912,62</b>	<b>-49.100,00</b>	<b>-40.600,00</b>	<b>-42.100,00</b>	<b>-42.600,00</b>	<b>-44.100,00</b>
26.	Erträge aus internen Leistungsbeziehungen	0,00	0,00	0,00	0,00	0,00	0,00
27.	Aufwendungen aus internen Leistungsbeziehungen	0,00	0,00	0,00	0,00	0,00	0,00
28.	Saldo aus internen Leistungsbeziehungen	0,00	0,00	0,00	0,00	0,00	0,00
<b>29.</b>	<b>Ergebnis unter Berücksichtigung der internen Leistungsbeziehungen</b>	<b>-13.912,62</b>	<b>-49.100,00</b>	<b>-40.600,00</b>	<b>-42.100,00</b>	<b>-42.600,00</b>	<b>-44.100,00</b>

## Haushaltsplan 2017 - Gemeinde Wietmarschen

<b>Teilfinanzhaushalt Produkt 31390 Verwaltung der Leistungen nach dem AsylbLG</b>							
Wietmarschen							
Nr.	Bezeichnung	Ergebnis 2015	Ansatz 2016	Ansatz 2017	Plan 2018	Plan 2019	Plan 2020
	<b>Einzahlungen aus laufender Verwaltungstätigkeit</b>						
1.	Steuern und ähnliche Abgaben	0,00	0,00	0,00	0,00	0,00	0,00
2.	Zuwendungen und allgemeine Umlagen	0,00	0,00	0,00	0,00	0,00	0,00
3.	sonstige Transfereinzahlungen	0,00	0,00	0,00	0,00	0,00	0,00
4.	öffentlich-rechtliche Entgelte	0,00	0,00	0,00	0,00	0,00	0,00
5.	privatrechtliche Entgelte	0,00	0,00	0,00	0,00	0,00	0,00
6.	Kostenerstattungen und Kostenumlagen	18.497,93	50.000,00	60.000,00	60.000,00	60.000,00	60.000,00
7.	Zinsen und ähnliche Einzahlungen	0,00	0,00	0,00	0,00	0,00	0,00
8.	Einzahlungen aus der Veräußerung geringwertiger Vermögensgegenstände	0,00	0,00	0,00	0,00	0,00	0,00
9.	sonstige haushaltswirksame Einzahlungen	0,00	0,00	0,00	0,00	0,00	0,00
<b>10.</b>	<b>= Summe der Einzahlungen aus lfd. Verwaltungstätigkeit</b>	<b>18.497,93</b>	<b>50.000,00</b>	<b>60.000,00</b>	<b>60.000,00</b>	<b>60.000,00</b>	<b>60.000,00</b>
	<b>Auszahlungen aus lfd. Verwaltungstätigkeit</b>						
11.	Auszahlungen für aktives Personal	36.017,52	99.100,00	100.600,00	102.100,00	102.600,00	104.100,00
12.	Auszahlungen für Versorgung	267,74	0,00	0,00	0,00	0,00	0,00
13.	Auszahlungen für Sach- und Dienstleistungen u.geringwertige Vermögensgegenstände	195,20	0,00	0,00	0,00	0,00	0,00
14.	Zinsen und ähnliche Auszahlungen	0,00	0,00	0,00	0,00	0,00	0,00
15.	Transferauszahlungen	0,00	0,00	0,00	0,00	0,00	0,00
16.	sonstige haushaltswirksame Auszahlungen	285,37	0,00	0,00	0,00	0,00	0,00
<b>17.</b>	<b>= Summe der Auszahlungen aus lfd. Verwaltungstätigkeit</b>	<b>36.765,83</b>	<b>99.100,00</b>	<b>100.600,00</b>	<b>102.100,00</b>	<b>102.600,00</b>	<b>104.100,00</b>
<b>18.</b>	<b>Saldo aus lfd. Verwaltungstätigkeit</b>	<b>-18.267,90</b>	<b>-49.100,00</b>	<b>-40.600,00</b>	<b>-42.100,00</b>	<b>-42.600,00</b>	<b>-44.100,00</b>
	<b>Einzahlungen für Investitionstätigkeit</b>						
19.	Zuwendungen für Investitionstätigkeit	0,00	0,00	0,00	0,00	0,00	0,00
20.	Beiträge u. ä. Entgelte für Investitionstätigkeit	0,00	0,00	0,00	0,00	0,00	0,00
21.	Veräußerung von Sachvermögen	0,00	0,00	0,00	0,00	0,00	0,00
22.	Veräußerung von Finanzvermögensanlagen	0,00	0,00	0,00	0,00	0,00	0,00
23.	sonstige Investitionstätigkeit	0,00	0,00	0,00	0,00	0,00	0,00
<b>24.</b>	<b>= Summe der Einzahlungen für Investitionstätigkeit</b>	<b>0,00</b>	<b>0,00</b>	<b>0,00</b>	<b>0,00</b>	<b>0,00</b>	<b>0,00</b>
	<b>Auszahlungen für Investitionstätigkeit</b>						
25.	Erwerb von Grundstücken und Gebäuden	0,00	0,00	0,00	0,00	0,00	0,00
26.	Baumaßnahmen	0,00	0,00	0,00	0,00	0,00	0,00
27.	Erwerb von beweglichem Sachvermögen	0,00	0,00	0,00	0,00	0,00	0,00
28.	Erwerb von Finanzvermögensanlagen	0,00	0,00	0,00	0,00	0,00	0,00
29.	Aktivierbare Zuwendungen	0,00	0,00	0,00	0,00	0,00	0,00
30.	Sonstige Investitionstätigkeit	0,00	0,00	0,00	0,00	0,00	0,00
<b>31.</b>	<b>= Summe der Auszahlungen für Investitionstätigkeit</b>	<b>0,00</b>	<b>0,00</b>	<b>0,00</b>	<b>0,00</b>	<b>0,00</b>	<b>0,00</b>
<b>32.</b>	<b>Saldo aus Investitionstätigkeit</b>	<b>0,00</b>	<b>0,00</b>	<b>0,00</b>	<b>0,00</b>	<b>0,00</b>	<b>0,00</b>
<b>33.</b>	<b>Finanzmittel-Überschuss/ -Fehlbetrag</b>	<b>-18.267,90</b>	<b>-49.100,00</b>	<b>-40.600,00</b>	<b>-42.100,00</b>	<b>-42.600,00</b>	<b>-44.100,00</b>

## Haushaltsplan 2017 - Gemeinde Wietmarschen

<b>Teilfinanzhaushalt Produkt 31390 Verwaltung der Leistungen nach dem AsylbLG</b>							
Wietmarschen							
Nr.	Bezeichnung	Ergebnis 2015	Ansatz 2016	Ansatz 2017	Plan 2018	Plan 2019	Plan 2020
	<b>Ein-, Auszahlungen aus Finanzierungstätigkeit</b>						
34.	Aufnahme von Krediten und inneren Darlehen für Investitionstätigkeit	0,00	0,00	0,00	0,00	0,00	0,00
35.	Tilgung von Krediten u. Rückzahlung von inneren Darlehen f.Investitionstätigkeit	0,00	0,00	0,00	0,00	0,00	0,00
<b>36.</b>	<b>Saldo aus Finanzierungstätigkeit</b>	<b>0,00</b>	<b>0,00</b>	<b>0,00</b>	<b>0,00</b>	<b>0,00</b>	<b>0,00</b>
<b>37.</b>	<b>Finanzmittelveränderung</b>	<b>-18.267,90</b>	<b>-49.100,00</b>	<b>-40.600,00</b>	<b>-42.100,00</b>	<b>-42.600,00</b>	<b>-44.100,00</b>



## Haushaltsplan 2017 - Gemeinde Wietmarschen

### Produktbeschreibung Produkt 31550 Soziale Einrichtungen für Aussiedler u. Ausländer

Wietmarschen

<b>Produktbereich</b>	31	Soziale Hilfen
<b>Produktgruppe</b>	315	Soziale Einrichtungen
<b>Produkt</b>	31550	Soziale Einrichtungen für Aussiedler u. Ausländer

#### Verantwortliche Person

Marion Wigbels

#### Kurzbeschreibung

Flüchtlingsunterbringung

#### Leistungsumfang

Bau und Betrieb von Flüchtlingswohnheimen



## Haushaltsplan 2017 - Gemeinde Wietmarschen

<b>Teilfinanzhaushalt Produkt 31550 Soziale Einrichtungen für Aussiedler u. Ausländer</b>							
Wietmarschen							
Nr.	Bezeichnung	Ergebnis 2015	Ansatz 2016	Ansatz 2017	Plan 2018	Plan 2019	Plan 2020
	<b>Einzahlungen aus laufender Verwaltungstätigkeit</b>						
1.	Steuern und ähnliche Abgaben	0,00	0,00	0,00	0,00	0,00	0,00
2.	Zuwendungen und allgemeine Umlagen	0,00	0,00	0,00	0,00	0,00	0,00
3.	sonstige Transfereinzahlungen	0,00	0,00	0,00	0,00	0,00	0,00
4.	öffentlich-rechtliche Entgelte	0,00	0,00	0,00	0,00	0,00	0,00
5.	privatrechtliche Entgelte	0,00	0,00	0,00	0,00	0,00	0,00
6.	Kostenerstattungen und Kostenumlagen	0,00	0,00	0,00	0,00	0,00	0,00
7.	Zinsen und ähnliche Einzahlungen	0,00	0,00	0,00	0,00	0,00	0,00
8.	Einzahlungen aus der Veräußerung geringwertiger Vermögensgegenstände	0,00	0,00	0,00	0,00	0,00	0,00
9.	sonstige haushaltswirksame Einzahlungen	0,00	0,00	0,00	0,00	0,00	0,00
<b>10.</b>	<b>= Summe der Einzahlungen aus lfd. Verwaltungstätigkeit</b>	<b>0,00</b>	<b>0,00</b>	<b>0,00</b>	<b>0,00</b>	<b>0,00</b>	<b>0,00</b>
	<b>Auszahlungen aus lfd. Verwaltungstätigkeit</b>						
11.	Auszahlungen für aktives Personal	0,00	0,00	0,00	0,00	0,00	0,00
12.	Auszahlungen für Versorgung	0,00	0,00	0,00	0,00	0,00	0,00
13.	Auszahlungen für Sach- und Dienstleistungen u.geringwertige Vermögensgegenstände	0,00	0,00	0,00	0,00	0,00	0,00
14.	Zinsen und ähnliche Auszahlungen	0,00	0,00	0,00	0,00	0,00	0,00
15.	Transferauszahlungen	0,00	0,00	0,00	0,00	0,00	0,00
16.	sonstige haushaltswirksame Auszahlungen	0,00	0,00	0,00	0,00	0,00	0,00
<b>17.</b>	<b>= Summe der Auszahlungen aus lfd. Verwaltungstätigkeit</b>	<b>0,00</b>	<b>0,00</b>	<b>0,00</b>	<b>0,00</b>	<b>0,00</b>	<b>0,00</b>
<b>18.</b>	<b>Saldo aus lfd. Verwaltungstätigkeit</b>	<b>0,00</b>	<b>0,00</b>	<b>0,00</b>	<b>0,00</b>	<b>0,00</b>	<b>0,00</b>
	<b>Einzahlungen für Investitionstätigkeit</b>						
19.	Zuwendungen für Investitionstätigkeit	0,00	0,00	0,00	0,00	0,00	0,00
20.	Beiträge u. ä. Entgelte für Investitionstätigkeit	0,00	0,00	0,00	0,00	0,00	0,00
21.	Veräußerung von Sachvermögen	0,00	0,00	0,00	0,00	0,00	0,00
22.	Veräußerung von Finanzvermögensanlagen	0,00	0,00	0,00	0,00	0,00	0,00
23.	sonstige Investitionstätigkeit	0,00	0,00	0,00	0,00	0,00	0,00
<b>24.</b>	<b>= Summe der Einzahlungen für Investitionstätigkeit</b>	<b>0,00</b>	<b>0,00</b>	<b>0,00</b>	<b>0,00</b>	<b>0,00</b>	<b>0,00</b>
	<b>Auszahlungen für Investitionstätigkeit</b>						
25.	Erwerb von Grundstücken und Gebäuden	0,00	0,00	0,00	0,00	0,00	0,00
26.	Baumaßnahmen	0,00	1.000.000,00	0,00	0,00	-1.000.000,00	0,00
27.	Erwerb von beweglichem Sachvermögen	0,00	0,00	0,00	0,00	0,00	0,00
28.	Erwerb von Finanzvermögensanlagen	0,00	0,00	0,00	0,00	0,00	0,00
29.	Aktivierbare Zuwendungen	0,00	0,00	0,00	0,00	0,00	0,00
30.	Sonstige Investitionstätigkeit	0,00	0,00	0,00	0,00	0,00	0,00
<b>31.</b>	<b>= Summe der Auszahlungen für Investitionstätigkeit</b>	<b>0,00</b>	<b>1.000.000,00</b>	<b>0,00</b>	<b>0,00</b>	<b>-1.000.000,00</b>	<b>0,00</b>
<b>32.</b>	<b>Saldo aus Investitionstätigkeit</b>	<b>0,00</b>	<b>-1.000.000,00</b>	<b>0,00</b>	<b>0,00</b>	<b>1.000.000,00</b>	<b>0,00</b>
<b>33.</b>	<b>Finanzmittel-Überschuss/ -Fehlbetrag</b>	<b>0,00</b>	<b>-1.000.000,00</b>	<b>0,00</b>	<b>0,00</b>	<b>1.000.000,00</b>	<b>0,00</b>

## Haushaltsplan 2017 - Gemeinde Wietmarschen

<b>Teilfinanzhaushalt Produkt 31550 Soziale Einrichtungen für Aussiedler u. Ausländer</b>							
Wietmarschen							
Nr.	Bezeichnung	Ergebnis 2015	Ansatz 2016	Ansatz 2017	Plan 2018	Plan 2019	Plan 2020
	<b>Ein-, Auszahlungen aus Finanzierungstätigkeit</b>						
34.	Aufnahme von Krediten und inneren Darlehen für Investitionstätigkeit	0,00	0,00	0,00	0,00	0,00	0,00
35.	Tilgung von Krediten u. Rückzahlung von inneren Darlehen f.Investitionstätigkeit	0,00	0,00	0,00	0,00	0,00	0,00
<b>36.</b>	<b>Saldo aus Finanzierungstätigkeit</b>	<b>0,00</b>	<b>0,00</b>	<b>0,00</b>	<b>0,00</b>	<b>0,00</b>	<b>0,00</b>
<b>37.</b>	<b>Finanzmittelveränderung</b>	<b>0,00</b>	<b>-1.000.000,00</b>	<b>0,00</b>	<b>0,00</b>	<b>1.000.000,00</b>	<b>0,00</b>

## Haushaltsplan 2017 - Gemeinde Wietmarschen

### Produktbeschreibung Produkt 34690 Verwaltung der Leistungen nach dem Wohngeldgesetz

Wietmarschen

<b>Produktbereich</b>	31	Soziale Hilfen
<b>Produktgruppe</b>	346	Wohngeld
<b>Produkt</b>	34690	Verwaltung der Leistungen nach dem Wohngeldgesetz

#### Verantwortliche Person

Marion Wigbels

#### Kurzbeschreibung

Verwaltung der Leistungen nach dem Wohngeldgesetz (Miet-/Lastenzuschuss) (ohne Leistungsbezug)

#### Leistungsumfang

- Hier werden lediglich die Personalkosten dargestellt
- Die Leistungen werden über den Haushalt des Landes Niedersachsen gebucht

## Haushaltsplan 2017 - Gemeinde Wietmarschen

<b>Teilergebnishaushalt Produkt 34690 Verwaltung der Leistungen nach dem Wohngeldgesetz</b>							
Wietmarschen							
Nr.	Bezeichnung	Ergebnis 2015	Ansatz 2016	Ansatz 2017	Plan 2018	Plan 2019	Plan 2020
	<b>Ordentliche Erträge</b>						
1.	Steuern und ähnliche Abgaben	0,00	0,00	0,00	0,00	0,00	0,00
2.	Zuwendungen und allgemeine Umlagen	0,00	0,00	0,00	0,00	0,00	0,00
3.	Auflösungserträge aus Sonderposten	0,00	0,00	0,00	0,00	0,00	0,00
4.	sonstige Transfererträge	0,00	0,00	0,00	0,00	0,00	0,00
5.	öffentlich-rechtliche Entgelte	0,00	0,00	0,00	0,00	0,00	0,00
6.	privatrechtliche Entgelte	0,00	0,00	0,00	0,00	0,00	0,00
7.	Kostenerstattungen und Kostenumlagen	0,00	0,00	0,00	0,00	0,00	0,00
8.	Zinsen und ähnliche Finanzerträge	0,00	0,00	0,00	0,00	0,00	0,00
9.	aktivierte Eigenleistungen	0,00	0,00	0,00	0,00	0,00	0,00
10.	Bestandsveränderungen	0,00	0,00	0,00	0,00	0,00	0,00
11.	sonstige ordentliche Erträge	0,00	0,00	0,00	0,00	0,00	0,00
<b>12.</b>	<b>= Summe ordentliche Erträge</b>	<b>0,00</b>	<b>0,00</b>	<b>0,00</b>	<b>0,00</b>	<b>0,00</b>	<b>0,00</b>
	<b>Ordentliche Aufwendungen</b>						
13.	Aufwendungen für aktives Personal	13.961,65	26.800,00	15.200,00	15.200,00	15.200,00	15.200,00
14.	Aufwendungen für Versorgung	0,00	0,00	0,00	0,00	0,00	0,00
15.	Aufwendungen für Sach- und Dienstleistungen	170,00	0,00	0,00	0,00	0,00	0,00
16.	Abschreibungen	0,00	0,00	0,00	0,00	0,00	0,00
17.	Zinsen und ähnliche Aufwendungen	0,00	0,00	0,00	0,00	0,00	0,00
18.	Transferaufwendungen	0,00	0,00	0,00	0,00	0,00	0,00
19.	sonstige ordentliche Aufwendungen	1.271,79	1.200,00	1.200,00	1.200,00	1.200,00	1.200,00
<b>20.</b>	<b>= Summe ordentliche Aufwendungen</b>	<b>15.403,44</b>	<b>28.000,00</b>	<b>16.400,00</b>	<b>16.400,00</b>	<b>16.400,00</b>	<b>16.400,00</b>
<b>21.</b>	<b>ordentliches Ergebnis</b>	<b>-15.403,44</b>	<b>-28.000,00</b>	<b>-16.400,00</b>	<b>-16.400,00</b>	<b>-16.400,00</b>	<b>-16.400,00</b>
22.	außerordentliche Erträge	0,00	0,00	0,00	0,00	0,00	0,00
23.	außerordentliche Aufwendungen	0,00	0,00	0,00	0,00	0,00	0,00
<b>24.</b>	<b>außerordentliches Ergebnis</b>	<b>0,00</b>	<b>0,00</b>	<b>0,00</b>	<b>0,00</b>	<b>0,00</b>	<b>0,00</b>
<b>25.</b>	<b>Jahresergebnis</b>	<b>-15.403,44</b>	<b>-28.000,00</b>	<b>-16.400,00</b>	<b>-16.400,00</b>	<b>-16.400,00</b>	<b>-16.400,00</b>
26.	Erträge aus internen Leistungsbeziehungen	0,00	0,00	0,00	0,00	0,00	0,00
27.	Aufwendungen aus internen Leistungsbeziehungen	0,00	0,00	0,00	0,00	0,00	0,00
28.	Saldo aus internen Leistungsbeziehungen	0,00	0,00	0,00	0,00	0,00	0,00
<b>29.</b>	<b>Ergebnis unter Berücksichtigung der internen Leistungsbeziehungen</b>	<b>-15.403,44</b>	<b>-28.000,00</b>	<b>-16.400,00</b>	<b>-16.400,00</b>	<b>-16.400,00</b>	<b>-16.400,00</b>

## Haushaltsplan 2017 - Gemeinde Wietmarschen

<b>Teilfinanzhaushalt Produkt 34690 Verwaltung der Leistungen nach dem Wohngeldgesetz</b>							
Wietmarschen							
Nr.	Bezeichnung	Ergebnis 2015	Ansatz 2016	Ansatz 2017	Plan 2018	Plan 2019	Plan 2020
	<b>Einzahlungen aus laufender Verwaltungstätigkeit</b>						
1.	Steuern und ähnliche Abgaben	0,00	0,00	0,00	0,00	0,00	0,00
2.	Zuwendungen und allgemeine Umlagen	0,00	0,00	0,00	0,00	0,00	0,00
3.	sonstige Transfereinzahlungen	0,00	0,00	0,00	0,00	0,00	0,00
4.	öffentlich-rechtliche Entgelte	0,00	0,00	0,00	0,00	0,00	0,00
5.	privatrechtliche Entgelte	0,00	0,00	0,00	0,00	0,00	0,00
6.	Kostenerstattungen und Kostenumlagen	0,00	0,00	0,00	0,00	0,00	0,00
7.	Zinsen und ähnliche Einzahlungen	0,00	0,00	0,00	0,00	0,00	0,00
8.	Einzahlungen aus der Veräußerung geringwertiger Vermögensgegenstände	0,00	0,00	0,00	0,00	0,00	0,00
9.	sonstige haushaltswirksame Einzahlungen	0,00	0,00	0,00	0,00	0,00	0,00
<b>10.</b>	<b>= Summe der Einzahlungen aus lfd. Verwaltungstätigkeit</b>	<b>0,00</b>	<b>0,00</b>	<b>0,00</b>	<b>0,00</b>	<b>0,00</b>	<b>0,00</b>
	<b>Auszahlungen aus lfd. Verwaltungstätigkeit</b>						
11.	Auszahlungen für aktives Personal	13.961,65	26.800,00	15.200,00	15.200,00	15.200,00	15.200,00
12.	Auszahlungen für Versorgung	0,00	0,00	0,00	0,00	0,00	0,00
13.	Auszahlungen für Sach- und Dienstleistungen u.geringwertige Vermögensgegenstände	170,00	0,00	0,00	0,00	0,00	0,00
14.	Zinsen und ähnliche Auszahlungen	0,00	0,00	0,00	0,00	0,00	0,00
15.	Transferauszahlungen	0,00	0,00	0,00	0,00	0,00	0,00
16.	sonstige haushaltswirksame Auszahlungen	1.288,02	1.200,00	1.200,00	1.200,00	1.200,00	1.200,00
<b>17.</b>	<b>= Summe der Auszahlungen aus lfd. Verwaltungstätigkeit</b>	<b>15.419,67</b>	<b>28.000,00</b>	<b>16.400,00</b>	<b>16.400,00</b>	<b>16.400,00</b>	<b>16.400,00</b>
<b>18.</b>	<b>Saldo aus lfd. Verwaltungstätigkeit</b>	<b>-15.419,67</b>	<b>-28.000,00</b>	<b>-16.400,00</b>	<b>-16.400,00</b>	<b>-16.400,00</b>	<b>-16.400,00</b>
	<b>Einzahlungen für Investitionstätigkeit</b>						
19.	Zuwendungen für Investitionstätigkeit	0,00	0,00	0,00	0,00	0,00	0,00
20.	Beiträge u. ä. Entgelte für Investitionstätigkeit	0,00	0,00	0,00	0,00	0,00	0,00
21.	Veräußerung von Sachvermögen	0,00	0,00	0,00	0,00	0,00	0,00
22.	Veräußerung von Finanzvermögensanlagen	0,00	0,00	0,00	0,00	0,00	0,00
23.	sonstige Investitionstätigkeit	0,00	0,00	0,00	0,00	0,00	0,00
<b>24.</b>	<b>= Summe der Einzahlungen für Investitionstätigkeit</b>	<b>0,00</b>	<b>0,00</b>	<b>0,00</b>	<b>0,00</b>	<b>0,00</b>	<b>0,00</b>
	<b>Auszahlungen für Investitionstätigkeit</b>						
25.	Erwerb von Grundstücken und Gebäuden	0,00	0,00	0,00	0,00	0,00	0,00
26.	Baumaßnahmen	0,00	0,00	0,00	0,00	0,00	0,00
27.	Erwerb von beweglichem Sachvermögen	0,00	0,00	0,00	0,00	0,00	0,00
28.	Erwerb von Finanzvermögensanlagen	0,00	0,00	0,00	0,00	0,00	0,00
29.	Aktivierbare Zuwendungen	0,00	0,00	0,00	0,00	0,00	0,00
30.	Sonstige Investitionstätigkeit	0,00	0,00	0,00	0,00	0,00	0,00
<b>31.</b>	<b>= Summe der Auszahlungen für Investitionstätigkeit</b>	<b>0,00</b>	<b>0,00</b>	<b>0,00</b>	<b>0,00</b>	<b>0,00</b>	<b>0,00</b>
<b>32.</b>	<b>Saldo aus Investitionstätigkeit</b>	<b>0,00</b>	<b>0,00</b>	<b>0,00</b>	<b>0,00</b>	<b>0,00</b>	<b>0,00</b>
<b>33.</b>	<b>Finanzmittel-Überschuss/ -Fehlbetrag</b>	<b>-15.419,67</b>	<b>-28.000,00</b>	<b>-16.400,00</b>	<b>-16.400,00</b>	<b>-16.400,00</b>	<b>-16.400,00</b>

## Haushaltsplan 2017 - Gemeinde Wietmarschen

<b>Teilfinanzhaushalt Produkt 34690 Verwaltung der Leistungen nach dem Wohngeldgesetz</b>							
Wietmarschen							
Nr.	Bezeichnung	Ergebnis 2015	Ansatz 2016	Ansatz 2017	Plan 2018	Plan 2019	Plan 2020
	<b>Ein-, Auszahlungen aus Finanzierungstätigkeit</b>						
34.	Aufnahme von Krediten und inneren Darlehen für Investitionstätigkeit	0,00	0,00	0,00	0,00	0,00	0,00
35.	Tilgung von Krediten u. Rückzahlung von inneren Darlehen f.Investitionstätigkeit	0,00	0,00	0,00	0,00	0,00	0,00
<b>36.</b>	<b>Saldo aus Finanzierungstätigkeit</b>	<b>0,00</b>	<b>0,00</b>	<b>0,00</b>	<b>0,00</b>	<b>0,00</b>	<b>0,00</b>
<b>37.</b>	<b>Finanzmittelveränderung</b>	<b>-15.419,67</b>	<b>-28.000,00</b>	<b>-16.400,00</b>	<b>-16.400,00</b>	<b>-16.400,00</b>	<b>-16.400,00</b>



## Haushaltsplan 2017 - Gemeinde Wietmarschen

### Produktbeschreibung Produkt 34790 Verwaltung der Leistungen für Bildung und Teilhabe nach § 6 b BKGG

Wietmarschen

<b>Produktbereich</b>	34	Soziale Hilfen
<b>Produktgruppe</b>	347	Bildung und Teilhabe nach § 6 b Bundeskindergeldgesetz
<b>Produkt</b>	34790	Verwaltung der Leistungen für Bildung und Teilhabe nach § 6 b BKGG

#### Verantwortliche Person

Marion Wigbels

#### Kurzbeschreibung

Verwaltung der Leistungen für Bildung und Teilhabe nach dem Bundeskindergeldgesetz

## Haushaltsplan 2017 - Gemeinde Wietmarschen

**Teilergebnishaushalt Produkt 34790 Verwaltung der Leistungen für Bildung und Teilhabe nach § 6 b BKG**

Wietmarschen

Nr.	Bezeichnung	Ergebnis 2015	Ansatz 2016	Ansatz 2017	Plan 2018	Plan 2019	Plan 2020
	<b>Ordentliche Erträge</b>						
1.	Steuern und ähnliche Abgaben	0,00	0,00	0,00	0,00	0,00	0,00
2.	Zuwendungen und allgemeine Umlagen	0,00	0,00	0,00	0,00	0,00	0,00
3.	Auflösungserträge aus Sonderposten	0,00	0,00	0,00	0,00	0,00	0,00
4.	sonstige Transfererträge	0,00	0,00	0,00	0,00	0,00	0,00
5.	öffentlich-rechtliche Entgelte	0,00	0,00	0,00	0,00	0,00	0,00
6.	privatrechtliche Entgelte	0,00	0,00	0,00	0,00	0,00	0,00
7.	Kostenerstattungen und Kostenumlagen	13.830,32	0,00	0,00	0,00	0,00	0,00
8.	Zinsen und ähnliche Finanzerträge	0,00	0,00	0,00	0,00	0,00	0,00
9.	aktivierte Eigenleistungen	0,00	0,00	0,00	0,00	0,00	0,00
10.	Bestandsveränderungen	0,00	0,00	0,00	0,00	0,00	0,00
11.	sonstige ordentliche Erträge	0,00	0,00	0,00	0,00	0,00	0,00
<b>12.</b>	<b>= Summe ordentliche Erträge</b>	<b>13.830,32</b>	<b>0,00</b>	<b>0,00</b>	<b>0,00</b>	<b>0,00</b>	<b>0,00</b>
	<b>Ordentliche Aufwendungen</b>						
13.	Aufwendungen für aktives Personal	10.028,06	0,00	10.100,00	10.100,00	10.100,00	10.100,00
14.	Aufwendungen für Versorgung	0,00	0,00	0,00	0,00	0,00	0,00
15.	Aufwendungen für Sach- und Dienstleistungen	0,00	0,00	0,00	0,00	0,00	0,00
16.	Abschreibungen	0,00	0,00	0,00	0,00	0,00	0,00
17.	Zinsen und ähnliche Aufwendungen	0,00	0,00	0,00	0,00	0,00	0,00
18.	Transferaufwendungen	0,00	0,00	0,00	0,00	0,00	0,00
19.	sonstige ordentliche Aufwendungen	0,00	0,00	0,00	0,00	0,00	0,00
<b>20.</b>	<b>= Summe ordentliche Aufwendungen</b>	<b>10.028,06</b>	<b>0,00</b>	<b>10.100,00</b>	<b>10.100,00</b>	<b>10.100,00</b>	<b>10.100,00</b>
<b>21.</b>	<b>ordentliches Ergebnis</b>	<b>3.802,26</b>	<b>0,00</b>	<b>-10.100,00</b>	<b>-10.100,00</b>	<b>-10.100,00</b>	<b>-10.100,00</b>
22.	außerordentliche Erträge	0,00	0,00	0,00	0,00	0,00	0,00
23.	außerordentliche Aufwendungen	0,00	0,00	0,00	0,00	0,00	0,00
<b>24.</b>	<b>außerordentliches Ergebnis</b>	<b>0,00</b>	<b>0,00</b>	<b>0,00</b>	<b>0,00</b>	<b>0,00</b>	<b>0,00</b>
<b>25.</b>	<b>Jahresergebnis</b>	<b>3.802,26</b>	<b>0,00</b>	<b>-10.100,00</b>	<b>-10.100,00</b>	<b>-10.100,00</b>	<b>-10.100,00</b>
26.	Erträge aus internen Leistungsbeziehungen	0,00	0,00	0,00	0,00	0,00	0,00
27.	Aufwendungen aus internen Leistungsbeziehungen	0,00	0,00	0,00	0,00	0,00	0,00
28.	Saldo aus internen Leistungsbeziehungen	0,00	0,00	0,00	0,00	0,00	0,00
<b>29.</b>	<b>Ergebnis unter Berücksichtigung der internen Leistungsbeziehungen</b>	<b>3.802,26</b>	<b>0,00</b>	<b>-10.100,00</b>	<b>-10.100,00</b>	<b>-10.100,00</b>	<b>-10.100,00</b>

## Haushaltsplan 2017 - Gemeinde Wietmarschen

**Teilfinanzhaushalt Produkt 34790 Verwaltung der Leistungen für Bildung und Teilhabe nach § 6 b BKGG**

Wietmarschen

Nr.	Bezeichnung	Ergebnis 2015	Ansatz 2016	Ansatz 2017	Plan 2018	Plan 2019	Plan 2020
	<b>Einzahlungen aus laufender Verwaltungstätigkeit</b>						
1.	Steuern und ähnliche Abgaben	0,00	0,00	0,00	0,00	0,00	0,00
2.	Zuwendungen und allgemeine Umlagen	0,00	0,00	0,00	0,00	0,00	0,00
3.	sonstige Transfereinzahlungen	0,00	0,00	0,00	0,00	0,00	0,00
4.	öffentlich-rechtliche Entgelte	0,00	0,00	0,00	0,00	0,00	0,00
5.	privatrechtliche Entgelte	0,00	0,00	0,00	0,00	0,00	0,00
6.	Kostenerstattungen und Kostenumlagen	14.000,00	0,00	0,00	0,00	0,00	0,00
7.	Zinsen und ähnliche Einzahlungen	0,00	0,00	0,00	0,00	0,00	0,00
8.	Einzahlungen aus der Veräußerung geringwertiger Vermögensgegenstände	0,00	0,00	0,00	0,00	0,00	0,00
9.	sonstige haushaltswirksame Einzahlungen	0,00	0,00	0,00	0,00	0,00	0,00
<b>10.</b>	<b>= Summe der Einzahlungen aus lfd. Verwaltungstätigkeit</b>	<b>14.000,00</b>	<b>0,00</b>	<b>0,00</b>	<b>0,00</b>	<b>0,00</b>	<b>0,00</b>
	<b>Auszahlungen aus lfd. Verwaltungstätigkeit</b>						
11.	Auszahlungen für aktives Personal	10.028,06	0,00	10.100,00	10.100,00	10.100,00	10.100,00
12.	Auszahlungen für Versorgung	0,00	0,00	0,00	0,00	0,00	0,00
13.	Auszahlungen für Sach- und Dienstleistungen u. geringwertige Vermögensgegenstände	0,00	0,00	0,00	0,00	0,00	0,00
14.	Zinsen und ähnliche Auszahlungen	0,00	0,00	0,00	0,00	0,00	0,00
15.	Transferauszahlungen	0,00	0,00	0,00	0,00	0,00	0,00
16.	sonstige haushaltswirksame Auszahlungen	0,00	0,00	0,00	0,00	0,00	0,00
<b>17.</b>	<b>= Summe der Auszahlungen aus lfd. Verwaltungstätigkeit</b>	<b>10.028,06</b>	<b>0,00</b>	<b>10.100,00</b>	<b>10.100,00</b>	<b>10.100,00</b>	<b>10.100,00</b>
<b>18.</b>	<b>Saldo aus lfd. Verwaltungstätigkeit</b>	<b>3.971,94</b>	<b>0,00</b>	<b>-10.100,00</b>	<b>-10.100,00</b>	<b>-10.100,00</b>	<b>-10.100,00</b>
	<b>Einzahlungen für Investitionstätigkeit</b>						
19.	Zuwendungen für Investitionstätigkeit	0,00	0,00	0,00	0,00	0,00	0,00
20.	Beiträge u. ä. Entgelte für Investitionstätigkeit	0,00	0,00	0,00	0,00	0,00	0,00
21.	Veräußerung von Sachvermögen	0,00	0,00	0,00	0,00	0,00	0,00
22.	Veräußerung von Finanzvermögensanlagen	0,00	0,00	0,00	0,00	0,00	0,00
23.	sonstige Investitionstätigkeit	0,00	0,00	0,00	0,00	0,00	0,00
<b>24.</b>	<b>= Summe der Einzahlungen für Investitionstätigkeit</b>	<b>0,00</b>	<b>0,00</b>	<b>0,00</b>	<b>0,00</b>	<b>0,00</b>	<b>0,00</b>
	<b>Auszahlungen für Investitionstätigkeit</b>						
25.	Erwerb von Grundstücken und Gebäuden	0,00	0,00	0,00	0,00	0,00	0,00
26.	Baumaßnahmen	0,00	0,00	0,00	0,00	0,00	0,00
27.	Erwerb von beweglichem Sachvermögen	0,00	0,00	0,00	0,00	0,00	0,00
28.	Erwerb von Finanzvermögensanlagen	0,00	0,00	0,00	0,00	0,00	0,00
29.	Aktivierbare Zuwendungen	0,00	0,00	0,00	0,00	0,00	0,00
30.	Sonstige Investitionstätigkeit	0,00	0,00	0,00	0,00	0,00	0,00
<b>31.</b>	<b>= Summe der Auszahlungen für Investitionstätigkeit</b>	<b>0,00</b>	<b>0,00</b>	<b>0,00</b>	<b>0,00</b>	<b>0,00</b>	<b>0,00</b>
<b>32.</b>	<b>Saldo aus Investitionstätigkeit</b>	<b>0,00</b>	<b>0,00</b>	<b>0,00</b>	<b>0,00</b>	<b>0,00</b>	<b>0,00</b>
<b>33.</b>	<b>Finanzmittel-Überschuss/ -Fehlbetrag</b>	<b>3.971,94</b>	<b>0,00</b>	<b>-10.100,00</b>	<b>-10.100,00</b>	<b>-10.100,00</b>	<b>-10.100,00</b>

## Haushaltsplan 2017 - Gemeinde Wietmarschen

**Teilfinanzhaushalt Produkt 34790 Verwaltung der Leistungen für Bildung und Teilhabe nach § 6 b BKGG**

Wietmarschen

Nr.	Bezeichnung	Ergebnis 2015	Ansatz 2016	Ansatz 2017	Plan 2018	Plan 2019	Plan 2020
	<b>Ein-, Auszahlungen aus Finanzierungstätigkeit</b>						
34.	Aufnahme von Krediten und inneren Darlehen für Investitionstätigkeit	0,00	0,00	0,00	0,00	0,00	0,00
35.	Tilgung von Krediten u. Rückzahlung von inneren Darlehen f.Investitionstätigkeit	0,00	0,00	0,00	0,00	0,00	0,00
<b>36.</b>	<b>Saldo aus Finanzierungstätigkeit</b>	<b>0,00</b>	<b>0,00</b>	<b>0,00</b>	<b>0,00</b>	<b>0,00</b>	<b>0,00</b>
<b>37.</b>	<b>Finanzmittelveränderung</b>	<b>3.971,94</b>	<b>0,00</b>	<b>-10.100,00</b>	<b>-10.100,00</b>	<b>-10.100,00</b>	<b>-10.100,00</b>

# **Ü b e r s i c h t**

**über die Produktgruppen  
gem. § 1 Abs. 2 Nr. 11  
GemHKVO**

**Produktrahmen**

Optionen: Ebene: Kostenträger, Seitenkopf: Standard, ungerade: rechts, gerade: rechts, Bericht Start mit Seitennr.: 1

**Produktbereich**

	<b>Produktgruppe</b>	<b>Produkt</b>	<b>KLR-Kostenträger</b>
<b>11</b>	<b>Innere Verwaltung</b>		
111	Verwaltungssteuerung und -service		
11110	Gemeindeorgane	11110	Gemeindeorgane
11120	Zentrale Dienste	11120	Zentrale Dienste
11130	Personalangelegenheiten	11130	Personalangelegenheiten
11140	Presse- und Öffentlichkeitsarbeit	11140	Presse- und Öffentlichkeitsarbeit
11150	Finanzverwaltung	11150	Finanzverwaltung
11151	Betriebe gewerblicher Art	11151	Betriebe gewerblicher Art
11160	Gebäude- und Grundstücksverwaltung	11160	Gebäude- und Grundstücksverwaltung
<b>12</b>	<b>Sicherheit und Ordnung</b>		
121	Statistik und Wahlen		
12110	Wahlen	12110	Wahlen
122	Ordnungsangelegenheiten		
12210	Allgemeine Ordnungsangelegenheiten	12210	Allgemeine Ordnungsangelegenheiten
12220	Gewerbe- und Gaststättenangelegenheiten	12220	Gewerbe- und Gaststättenangelegenheiten
12230	Melde- und Personenstandswesen, Bürgerservice	12230	Melde- und Personenstandswesen, Bürgerserv
126	Brandschutz		
12610	Brandschutz	12610	Brandschutz
<b>21</b>	<b>Schulträgeraufgaben</b>		
211	Grundschulen		
21110	Grundschulen	21110	Grundschulen
213	Kombinierte Grund- und Hauptschulen		
21310	Grund- und Hauptschulen	21310	Grund- und Hauptschulen
216	Kombinierte Haupt- und Realschulen		
21610	Haupt- und Realschulen	21610	Haupt- und Realschulen
242	Fördermaßnahmen für Schüler		
24210	Schülerförderung	24210	Schülerförderung
244	Kreisschulbaukasse		
24410	Kreisschulbaukasse	24410	Kreisschulbaukasse
<b>24</b>	<b>Sonstige schulische Aufgaben</b>		
<b>26</b>	<b>Kultur und Wissenschaft</b>		
263	Musikschulen		
26310	Musikschulen	26310	Musikschulen

**Produktbereich****Produktgruppe****Produkt****KLR-Kostenträger**

<b>28</b>	<b>Kultur und Wissenschaft</b>	
281	Heimat- und sonstige Kulturpflege	
	28110	Heimat- und Kulturpflege
	28110	Heimat- und Kulturpflege
<b>31</b>	<b>Soziale Hilfen</b>	
311	Grundversorgung und Hilfen nach dem Zwölften Buch	
	31190	Verwaltung der Sozialhilfe nach SGB XII
	31190	Verwaltung der Sozialhilfe nach SGB XII
3119	Verwaltung der Sozialhilfe	
312	Grundsicherung für Arbeitssuchende nach dem Zweite	
	31290	Verwaltung der Grundsicherung nach SGB II
	31290	Verwaltung der Grundsicherung nach SGB II
3129	Verwaltung der Grundsicherung für Arbeitssuchende	
313	Leistungen nach dem Asylbewerberleistungsgesetz	
	31390	Verwaltung der Leistungen nach dem AsylbLG
	31390	Verwaltung der Leistungen nach dem AsylbLG
315	Soziale Einrichtungen	
	31550	Soziale Einrichtungen für Aussiedler u. Ausländer
	31550	Soziale Einrichtungen für Aussiedler u. Ausländer
346	Wohngeld	
	34690	Verwaltung der Leistungen nach dem Wohngeldgesetz
	34690	Verwaltung der Leistungen nach dem Wohngeldgesetz
<b>34</b>	<b>Soziale Hilfen</b>	
347	Bildung und Teilhabe nach § 6 b Bundeskindergeldgesetz	
	34790	Verwaltung der Leistungen für Bildung und Teilhabe nach § 6 b BKGG
	34790	Verwaltung der Leistungen für Bildung und Teilhabe nach § 6 b BKGG
<b>36</b>	<b>Kinder-, Jugend- und Familienhilfe</b>	
362	Jugendarbeit	
	36220	Förderung der Jugendarbeit
	36220	Förderung der Jugendarbeit
363	Sonstige Leistungen der Kinder-, Jugend- und Famil	
	36363	Ausgaben für sonstige Maßnahmen der Kinder-, Jugend- u. Familienhilfe
	36363	Ausgaben für sonstige Maßnahmen der Kinder Jugend- u. Familienhilfe
365	Tageseinrichtungen für Kinder	
	36510	Kindergärten, -tagesstätten
	36510	Kindergärten, -tagesstätten
366	Einrichtungen der Jugendarbeit	
	36610	Einrichtungen der Jugendarbeit
	36610	Einrichtungen der Jugendarbeit
	36620	Kinderspielplätze
	36620	Kinderspielplätze
<b>42</b>	<b>Sportförderung</b>	
421	Förderung des Sports	
	42110	Sportförderung
	42110	Sportförderung
424	Sportstätten und Bäder	
	42410	Sporteinrichtungen
	42410	Sporteinrichtungen

**Produktbereich****Produktgruppe****Produkt****KLR-Kostenträger**

<b>51</b>	<b>Räumliche Planung und Entwicklung</b>	
511	Räumliche Planungs- und Entwicklungsmaßnahmen	
	51110	Gemeindliche Planungs- und Entwicklungsmaßnahmen
	51110	Gemeindliche Planungs- und Entwicklungsmaßnahmen
<b>52</b>	<b>Bauen und Wohnen</b>	
522	Wohnbauförderung	
	52210	Wohnbauförderung
	52210	Wohnbauförderung
<b>53</b>	<b>Ver- und Entsorgung</b>	
531	Elektrizitätsversorgung	
	53110	Elektrizitätsversorgung
	53110	Elektrizitätsversorgung
532	Gasversorgung	
	53210	Gasversorgung
	53210	Gasversorgung
533	Wasserversorgung	
	53310	Wasserversorgung
	53310	Wasserversorgung
538	Abwasserbeseitigung	
	53810	Regenwasserkanalisation
	53810	Regenwasserkanalisation
<b>54</b>	<b>Verkehrsflächen und -anlagen, ÖPNV</b>	
541	Gemeindestraßen	
	54110	Bau und Unterhaltung von Gemeindestraßen
	54110	Bau und Unterhaltung von Gemeindestraßen
542	Kreisstraßen	
	54210	Bau und Unterhaltung von Kreisstraßen
	54210	Bau und Unterhaltung von Kreisstraßen
543	Landesstraßen	
	54310	Bau und Unterhaltung von Landesstraßen
	54310	Bau und Unterhaltung von Landesstraßen
544	Bundesstraßen	
	54410	Bau und Unterhaltung von Bundesstraßen
	54410	Bau und Unterhaltung von Bundesstraßen
545	Straßenreinigung, Straßenbeleuchtung	
	54510	Reinigung von Straßen, Wegen und Plätzen
	54510	Reinigung von Straßen, Wegen und Plätzen
	54520	Winterdienst
	54520	Winterdienst
	54530	Bau, Betrieb und Unterhaltung der Straßenbeleuchtung
	54530	Bau, Betrieb und Unterhaltung der Straßenbeleuchtung
547	ÖPNV	
	54710	Öffentlicher Personennahverkehr
	54710	Öffentlicher Personennahverkehr
<b>55</b>	<b>Natur- und Landschaftspflege</b>	
551	Öffentliches Grün/Landschaftsbau	
	55110	Parkanlagen und öffentliche Grünflächen
	55110	Parkanlagen und öffentliche Grünflächen
552	Öffentliche Gewässer/Wasserbauliche Anlagen	
	55210	Wasserbauliche Anlagen
	55210	Wasserbauliche Anlagen
553	Friedhofs- und Bestattungswesen	
	55310	Friedhöfe und Bestattungswesen
	55310	Friedhöfe und Bestattungswesen



**Produktbereich****Produktgruppe****Produkt****KLR-Kostenträger**

555	Land- und Forstwirtschaft		
	55510	Förderung der Land- und Forstwirtschaft	
		55510	Förderung der Land- und Forstwirtschaft
<b>56</b>	<b>Umweltschutz</b>		
561	Umweltschutzmaßnahmen		
	56110	Umweltschutzmaßnahmen	
		56110	Umweltschutzmaßnahmen
<b>57</b>	<b>Wirtschaft und Tourismus</b>		
571	Wirtschaftsförderung		
	57110	Wirtschaftsförderung	
		57110	Wirtschaftsförderung
573	Allgemeine Einrichtungen und Unternehmen		
	57310	Bauhof	
		57310	Bauhof
	57320	Märkte	
		57320	Märkte
	57330	Sonstige allgemeine Einrichtungen u. Unternehmen	
		57330	Sonstige allgemeine Einrichtungen u. Unternehmen
<b>61</b>	<b>Allgemeine Finanzwirtschaft</b>		
611	Steuern, allgemeine Zuweisungen, allgemeine Umlage		
	61110	Steuern, allgemeine Zuweisungen, allgemeine Umlagen	
		61110	Steuern, allgemeine Zuweisungen, allgemeine Umlagen
612	Sonstige allgemeine Finanzwirtschaft		
	61210	Sonstige allgemeine Finanzwirtschaft	
		61210	Sonstige allgemeine Finanzwirtschaft

# **Stellenplan**

**der**

**Gemeinde Wietmarschen**



**Teil B: Tariflich Beschäftigte**  
2017

Lfd.	Funktions- bezeichnung	Entgeltgruppe	Zahl der Stellen im Haushaltsjahr 2017	Zahl der Stellen im Vorjahr, 30.6.2016			Vermerke, Erläuterungen
				insgesamt	tatsächlich besetzt	nicht besetzt	
1	Tariflich Beschäftigte	15	0	0	0		
2	Tariflich Beschäftigte	14	0	0	0		
3	Tariflich Beschäftigte	13	0	0	0		
4	Tariflich Beschäftigte	12	0	0	0		
5	Tariflich Beschäftigte	11	1	1	1		
6	Tariflich Beschäftigte	10	2	2	2		
7	Tariflich Beschäftigte	S 11	1	1	1		
7	Tariflich Beschäftigte	9	2,64	2,64	2,64		
8	Tariflich Beschäftigte	8	2,78	2,78	2,78		
9	Tariflich Beschäftigte	7	0	0	0		
10	Tariflich Beschäftigte	6	16,98	16,8	16,8		
11	Tariflich Beschäftigte	5	6,74	5,87	5,87		
12	Tariflich Beschäftigte	4	0	0	0		
13	Tariflich Beschäftigte	3	0	0	0		
14	Tariflich Beschäftigte	2	0,76	1,02	1,02		
15	Tariflich Beschäftigte	1	8,41	8,71	8,71		
	insgesamt: Tariflich Beschäftigte		42,31	41,82	41,82		

## Anhang: Dienstkräfte in der Probe- und Ausbildungszeit

## I. Beamte zur Anstellung

Lfd. Nr.	Dienstbez.	Bes.-Gruppe	Zahl der Stellen im Hhjahr 2017	insgesamt	Zahl der Stellen im Vorjahr davon am 30.06.2016		Vermerke Erläuterungen
					tatsächlich besetzt	nicht besetzt	
1	2	3	4	5	6	7	8
entfällt							

## II. Nachwuchskräfte und informatorisch beschäftigte Dienstkräfte

Lfd. Nr.	Bezeichnung	Art der Vergütung	vorgesehen im Hhjahr 2017	beschäftigt im Vorjahr am 01.10.2016	Erläuterungen
1	2	3	4	5	6
1	Auszubildende	Ausbildungsvergütung	2	2	-
2	Praktikanten	Pauschale	4	4	

# **Schuldenübersicht**

**der**

**Gemeinde Wietmarschen**

## Übersicht über den voraussichtlichen Stand der Schulden

Haushaltsplan 2017

Übersicht gem. § 1 Abs. 2 Nr. 6 GemHKVO

Art der Schulden	Stand zu Beginn des Vorjahres 01.01.2016 - 1.000 Euro -	Voraussichtlicher Stand zu Beginn des Haushaltsjahres 01.01.2017 - 1.000 Euro -
1	2	3
1. Geldschulden aus		
1.1 Anleihen		
1.2 Verbindlichkeiten aus Krediten für Investitionstätigkeit	7.519	7.007
1.3 Liquiditätskrediten		
1.4 sonstige Geldschulden		
2. Verbindlichkeiten aus kreditähnlichen Rechtsgeschäften		
3. Verbindlichkeiten aus Lieferungen und Leistungen	83	30
4. Transferverbindlichkeiten	178	266
5. Sonstige Verbindlichkeiten	63	51
<b>Schulden insgesamt</b>	<b>7.843</b>	<b>7.354</b>

**Eigenbetrieb**

**“Abwasser”**

**der**

**Gemeinde Wietmarschen**

**Wirtschaftsplan**

**2017**

- 1. Erfolgsplan**
- 2. Vermögensplan**
- 3. Finanzplanung**



## Erfolgsplan Abwasserbeseitigung Gemeinde Wietmarschen 2017

	<b>Planansatz 2017 Euro</b>	<b>Planansatz 2016 Euro</b>	<b>Abschluss 2015 Euro</b>
1. Umsatzerlöse	1.065.000	970.000	986.250,26
2. Sonst. betr. Erträge	2.000	2.000	4.605,19
3. Aktivierte Eigenleistungen	0	0	0
4. Erträge aus Auflösung	369.000	364.000	368.263,29
	<b>1.436.000</b>	<b>1.336.000</b>	<b>1.359.318,74</b>
5. Materialaufwand	65.800	65.800	193.699,08
a) Aufw. f. Roh-, Hilfs- und Betriebsstoffe			
b) Aufw. f. bezogene Leistungen	531.300	501.300	412.639,25
6. Personalaufwand	0	0	0
7. Abschreibungen auf Sach- anlagen	470.000	470.000	454.249,07
8. Sonst. betriebliche Auf- wendungen	115.900	106.500	103.124,96
9. Sonstige Zinsen und ähnliche Erträge	300	300	16,09
10. Zinsen und ähnliche Auf- wendungen	250.100	270.100	235.591,71
	<b>1.432.800</b>	<b>1.413.400</b>	<b>1.399.287,98</b>
11. <b>Jahresverlust/Jahres- gewinn</b>	<b>+ 3.200</b>	<b>- 77.400</b>	<b>./. 39.969,24</b>

## Vermögensplan Abwasserbeseitigung Gemeinde Wietmarschen 2017

I. Verfügbare Mittel	Plan 2017 Euro	Plan 2016 Euro	Abschluss 2015 Euro
1. Abschreibung auf Sachanlagen	470.000	470.000	454.249,07
2. Baukostenzuschüsse	150.000	150.000	177.916,89
3. Sonstige Zuschüsse	43.500	45.000	0
4. Kassenkredite	500.000	500.000	500.000,00
5. Jahresgewinn	3.200		0
	<b>1.166.700</b>	<b>1.165.000</b>	<b>1.132.165,96</b>

II. Benötigte Mittel	Plan 2017	Plan 2016	Abschluss 2015
1. Tilgung Darlehen (Gemeinde)	0	0	0
2. Tilgung am Kreditmarkt	260.000	240.000	243.854,89
3. Rückzahlung Kassenkredite	500.000	500.000	500.000,00
4. Neu-Investitionen	640.000	615.000	409.960,54
5. Auflösung Ertragszuschüsse	369.000	344.000	365.205,36
6. Jahresverlust	0	77.400	39.969,24
	<b>1.769.000</b>	<b>1.776.400</b>	<b>1.628.958,48</b>

III. Kreditbedarf	Plan 2017	Plan 2016	Abschluss 2015
	<b>602.300</b>	<b>611.400</b>	<b>496.792,52</b>

## Finanzplanung

### I. Verfügbare Mittel

	2016 Euro	2017 Euro	2018 Euro	2019 Euro	2020 Euro
1. Abschreibung auf Sachanlagen SW	470.000	470.000	530.000	540.000	550.000
2. Baukostenzuschüsse	150.000	150.000	100.000	100.000	100.000
3. Sonstige Zuschüsse	45.000	43.500	20.000	20.000	20.000
4. Kassenkredite	500.000	500.000	500.000	500.000	500.000
5. Jahresgewinn <b>Summe:</b>	<b>1.165.000</b>	<b>1.166.700</b>	<b>1.150.000</b>	<b>1.160.000</b>	<b>1.170.000</b>

### II. Benötigte Mittel

1. Tilgungen	240.000	260.000	220.000	220.000	230.000
2. Rückzahlung der Kassenkredite	500.000	500.000	500.000	500.000	500.000
3. Auflösung Ertragszuschüsse	344.000	369.000	330.000	335.000	335.000
4. Erweiterungen und Erneuerungen	615.000	640.000	400.000	150.000	250.000
5. Jahresverlust	77.400				0
<b>Summe:</b>	<b>1.776.400</b>	<b>1.769.000</b>	<b>1.450.000</b>	<b>1.205.000</b>	<b>1.315.000</b>

### III. Kreditbedarf

(I. ./ II.)                      **611.400**                      **602.300**                      **300.000**                      **45.000**                      **145.000**

## Bericht der Gemeinde Wietmarschen

### über die Beteiligungen an Unternehmen und Einrichtungen

- gemäß § 151 NKomVG in Verbindung mit § 1 Absatz 2 Nr. 10 GemHKVO -

A) Beteiligung an Unternehmen und Einrichtungen, an denen die Gemeinde Wietmarschen mit 50% und mehr beteiligt ist.

#### 1. Wietmarscher Grundstücks- und Entwicklungsgesellschaft mit beschränkter Haftung

Stand: 31.12.16

Unternehmen	Rechtsform des Unternehmens	Gezeichnetes Stammkapital des Unternehmens	davon Anteil der Gemeinde Wietmarschen	
Wietmarscher Grundstücks- und Entwicklungsgesellschaft mbH	Gesellschaft mit beschränkter Haftung	280.000,00 €	280.000,00 €	100%

Gegenstand des Unternehmens (lt. § 2 des Gesellschaftsvertrages):

Das Betreiben von Grundstücksgeschäften aller Art sowie die Planung, Entwicklung und Erschließung von Baugebieten.

Organe des Unternehmens	bestehend aus
a) Geschäftsführung	Alleinvertretungsberechtigter Geschäftsführer ist Herr Bürgermeister Manfred Wellen
b) Gesellschafterversammlung	In der Gesellschafterversammlung wird die Gemeinde Wietmarschen durch die Mitglieder des Rates der Gemeinde Wietmarschen vertreten

## 2. Festplatz Lohne GmbH

Stand: 31.12.16

Unternehmen	Rechtsform des Unternehmens	Gezeichnetes Stammkapital des Unternehmens	davon Anteil der Gemeinde Wietmarschen	
Festplatz Lohne GmbH	Gesellschaft mit beschränkter Haftung	154.000,00 €	154.000,00 €	100%

Gegenstand des Unternehmens (lt. § 2 des Gesellschaftsvertrages):

Der Bau und Betrieb eines Festplatzes sowie einer Mehrzweckhalle in Wietmarschen – Lohne sowie die Durchführung von Veranstaltungen aller Art.

Organe des Unternehmens	bestehend aus
a) Geschäftsführung	Alleinvertretungsberechtigter Geschäftsführer ist Herr Bürgermeister Manfred Wellen
b) Gesellschafterversammlung	In der Gesellschafterversammlung wird die Gemeinde Wietmarschen durch die Mitglieder des Rates der Gemeinde Wietmarschen vertreten.

### 3. Freizeitsee Wietmarschen GmbH

Stand: 31.12.16

Unternehmen	Rechtsform des Unternehmens	Gezeichnetes Stammkapital des Unternehmens	davon Anteil der Gemeinde Wietmarschen	
Freizeitsee Wietmarschen GmbH	Gesellschaft mit beschränkter Haftung	250.000,00 €	250.000,00 €	100%

Gegenstand des Unternehmens (lt. § 2 des Gesellschaftsvertrages):

Der Betrieb einer Freizeitanlage in der Gemeinde Wietmarschen.

Organe des Unternehmens	bestehend aus
a) Geschäftsführung	Alleinvertretungsberechtigter Geschäftsführer ist Herr Bürgermeister Manfred Wellen
b) Gesellschafterversammlung	In der Gesellschafterversammlung wird die Gemeinde Wietmarschen durch die Mitglieder des Rates der Gemeinde Wietmarschen vertreten.

- B) Beteiligung an Unternehmen und Einrichtungen, an denen die Gemeinde Wietmarschen mit weniger als 50% beteiligt ist.

**1. Gesellschaft bürgerlichen Rechts der Kommunen der Landkreise Emsland, Grafschaft Bentheim und Osnabrück (ITEBO)**

Stand: 31.12.16

Unternehmen	Rechtsform des Unternehmens	Gezeichnetes Stammkapital des Unternehmens	davon Anteil der Gemeinde Wietmarschen	
Gesellschaft bürgerlichen Rechts der Kommunen der Landkreise Emsland, Grafschaft Bentheim und Osnabrück	Gesellschaft bürgerlichen Rechts (GbR)	77.500,00 €	2.554,94 €	3,2968 %

Zweck der Gesellschaft ist der Erwerb und das Halten eines Geschäftsanteils an der ITEBO GmbH mit Sitz in Osnabrück.

Organe des Unternehmens	bestehend aus
a) Gesellschafterversammlung	30 Mitgliedsgemeinden
b) Geschäftsführer	Holger Richard, Bad Laer

## 2. Volksbank Lingen e. G.

Stand: 31.12.16

Unternehmen	Rechtsform des Unternehmens	Ein Geschäftsanteil betr. (§ 37 Abs. 1 der Satzung)	Gezeichnetes Stammkapital des Unternehmens	davon Anteil der Gemeinde Wietmarschen	
Volksbank Lingen e. G.	Eingetragene Genossenschaft mit beschränkter Haftpflicht	150,-- €	10.106.176,06 €	150,-- €	1 Anteil

Zweck und Gegenstand des Unternehmens (lt. § 2 der Satzung):

1. Zweck der Genossenschaft ist die wirtschaftliche Förderung und Betreuung der Mitglieder.
2. Gegenstand des Unternehmens ist die Durchführung von banküblichen und ergänzenden Geschäften, insbesondere
  - a) die Pflege des Spargedankens, vor allem durch Annahme von Spareinlagen,
  - b) die Annahme von sonstigen Einlagen
  - c) die Gewährung von Krediten aller Art,
  - d) die Übernahme von Bürgschaften, Garantien und sonstigen Gewährleistungen sowie die Durchführung von Treuhandgeschäften,
  - e) die Durchführung des Zahlungsverkehrs
  - f) die Durchführung des Auslandsgeschäfts einschließlich des An- und Verkaufs von Devisen und Sorten,
  - g) die Vermögensberatung, Vermögensvermittlung und Vermögensverwaltung,
  - h) der Erwerb und die Veräußerung sowie die Verwahrung von Wertpapieren und anderen Vermögenswerten,
  - i) die Vermittlung oder der Verkauf von Bausparverträgen, Versicherungen, Immobilien und Reisen,
  - j) Entwicklung und Verkauf von Software (EDV-Programme).
3. Der Geschäftsbetrieb kann auf Nichtmitglieder ausgedehnt werden.



<b>Organe des Unternehmens</b>	<b>bestehend aus</b>
a) Vorstand	mindestens zwei Mitgliedern; die Vorstandsmitglieder werden vom Aufsichtsrat bestellt (§§ 14 bis 21 der Satzung)
b) Aufsichtsrat	mindestens sechs Mitgliedern, die von der Vertretersammlung gewählt werden (§§ 22 bis 25 der Satzung)
c) Vertreterversammlung	gewählten Vertretern; Jeder Vertreter hat eine Stimme; Je 50 Mitglieder ist ein Vertreter zu wählen. Die Rechte der Mitglieder werden von Vertretern der Mitglieder in der Vertreterversammlung ausgeübt, solange die Mitgliederzahl 3.000 übersteigt (§§ 26 bis 36 der Satzung)

## Bilanz der Gemeinde Wietmarschen zum 31.12.2012

Aktiva	Vorjahr -Euro-	Haushaltsjahr -Euro-	Passiva	Vorjahr -Euro-	Haushaltsjahr -Euro-
<b>1. Immaterielles Vermögen</b>	<b>73.819,44</b>	<b>955.129,22</b>	<b>1. Nettoposition</b>	<b>45.699.984,00</b>	<b>46.331.825,71</b>
1.1 Konzessionen			1.1 Basis-Reinvermögen	29.677.057,86	30.343.531,16
1.2 Lizenzen	16.522,40	56.807,10	1.1.1 Reinvermögen	29.677.057,86	30.343.531,16
1.3 Ähnliche Rechte			1.1.2 Sollfehlbetrag aus kameralem Abschluss (Minusbetrag)		
1.4 Geleistete Investitionszuweisungen und -zuschüsse		304.996,14			
1.5 Aktivierter Umstellungsaufwand			1.2 Rücklagen		
1.6 Sonstiges immaterielles Vermögen	57.297,04	593.325,98	1.2.1 Rücklagen aus Überschüssen des ordentlichen Ergebnisses		
<b>2. Sachvermögen</b>	<b>46.635.268,15</b>	<b>46.987.141,07</b>	1.2.2 Rücklagen aus Überschüssen des außerordentlichen Ergebnisses		
2.1 Unbebaute Grundstücke u. grundstücksgleiche Rechte	4.597.901,39	4.798.676,43	1.2.4 Zweckgebundene Rücklagen		
2.2 Bebaute Grundstücke und grundstücksgleiche Rechte	16.932.330,11	17.019.065,44	1.2.5 Sonstige Rücklagen		
2.3 Infrastrukturvermögen	22.388.594,55	22.362.934,43			
2.4 Bauten auf fremden Grundstücken		2.988,58	1.3 Jahresergebnis		386.894,68
2.5 Kunstgegenstände, Kulturdenkmäler	22.478,78	22.478,78	1.3.1 Fehlbeträge aus Vorjahren		
2.6 Maschinen und technische Anlagen; Fahrzeuge	1.385.492,09	1.293.439,25	1.3.2 Jahresüberschuss/Jahresfehlbetrag mit Angabe des Betrages der Vorbelastung aus Haushaltsresten für Aufwendungen (in Klammern)		386.894,68
2.7 Betriebs- und Geschäftsausstattung; Pflanzen u. Tiere	986.768,05	1.108.040,23			(0)
2.8 Vorräte	76.180,48	182.908,61	1.4 Sonderposten	16.022.926,14	15.601.399,87
2.9 Geleistete Anzahlungen, Anlagen im Bau	245.522,70	196.609,32	1.4.1 Investitionszuweisungen und -zuschüsse	11.795.243,84	11.448.884,70
<b>3. Finanzvermögen</b>	<b>10.061.296,17</b>	<b>9.755.353,33</b>	1.4.2 Beiträge und ähnliche Entgelte	4.111.497,80	3.862.414,96
3.1 Anteile an verbundenen Unternehmen	3.956.079,67	4.536.859,66	1.4.3 Gebührenaussgleich		
3.2 Beteiligungen	2.708,33	2.708,33	1.4.4 Bewertungsausgleich		
3.3 Sondervermögen mit Sonderrechnung	3.579.043,17	3.579.043,17	1.4.5 Erhaltene Anzahlungen auf Sonderposten	116.184,50	290.100,21
3.4 Ausleihungen	1.581.177,45	749.233,22	1.4.6 Sonstige Sonderposten		
3.5 Wertpapiere			<b>2. Schulden</b>	<b>11.062.880,61</b>	<b>10.872.522,75</b>
3.6 Öffentlich-rechtliche Forderungen	173.774,51	574.558,69	2.1 Geldschulden	10.032.216,02	9.594.817,93
3.7 Forderungen aus Transferleistungen		11.936,11	2.1.1 Anleihen		
3.8 Sonstige privatrechtliche Forderungen	747.543,78	277.121,97	2.1.2 Verbindlichkeiten aus Krediten für Investitionen	10.032.216,02	9.594.817,93
3.9 sonstige Vermögensgegenstände	20.969,26	23.892,18	2.1.3 Liquiditätskredite		
<b>4. Liquide Mittel</b>	<b>3.004.956,16</b>	<b>2.080.207,08</b>	2.1.4 Sonstige Geldschulden		
<b>5. Aktive Rechnungsabgrenzung</b>	<b>486.949,84</b>	<b>958.284,18</b>	2.2 Verbindlichkeiten aus kreditähnlichen Rechtsgeschäften		
			2.3 Verbindlichkeiten aus Lieferungen und Leistungen	9.407,30	605.689,75
			2.4 Transferverbindlichkeiten		615.591,77
			2.4.1 Finanzausgleichverbindlichkeiten		487.308,00
			2.4.2 Verbindlichkeiten aus Zuweisungen und Zuschüssen für laufende Zwecke		
			2.4.3 Verbindlichkeiten aus Schuldendiensthilfen		
			2.4.4 Soziale Leistungsverbindlichkeiten		
			2.4.5 Verbindlichkeiten aus Zuweisungen und Zuschüssen für Investitionen		
			2.4.6 Steuerverbindlichkeiten		
			2.4.7 Andere Transferverbindlichkeiten		128.283,77
			2.5 Sonstige Verbindlichkeiten	1.021.257,29	56.423,30
			2.5.1 Durchlaufende Posten	90.009,41	27.794,36
			2.5.1.1 Verrechnete Mehrwertsteuer		
			2.5.1.2 Abzuführende Lohn- und Kirchensteuer		
			2.5.1.3 Sonstige durchlaufende Posten	90.009,41	27.794,36
			2.5.2 Abzuführende Gewerbesteuer		
			2.5.3 Empfangene Anzahlungen	8.000,00	8.000,00
			2.5.4 Andere sonstige Verbindlichkeiten	923.247,88	20.628,94
			<b>3. Rückstellungen</b>	<b>2.090.500,46</b>	<b>2.165.449,09</b>
			3.1 Pensionsrückstellungen und ähnliche Verpflichtungen	1.885.259,00	1.945.245,00
			3.2 Rückstellungen für Altersteilzeitarbeit und ähnliche Maßnahmen	162.618,16	157.380,79
			3.3 Rückstellungen für unterlassene Instandhaltung		
			3.4 Rückstellungen für die Rekultivierung und Nachsorge geschlossener Abfalldeponien		
			3.5 Rückstellungen für die Sanierung von Altlasten		
			3.6 Rückstellungen im Rahmen des Finanzausgleichs und von Steuerschuldverhältnissen		
			3.7 Rückstellungen für drohende Verpflichtungen aus Bürgschaften, Gewährleistungen u. anhängigen Gerichtsverfahren		
			3.8 Andere Rückstellungen	42.623,30	62.823,30
			<b>4. Passive Rechnungsabgrenzung</b>	<b>1.408.924,69</b>	<b>1.366.317,33</b>
<b>Bilanzsumme</b>	<b>60.262.289,76</b>	<b>60.736.114,88</b>	<b>Bilanzsumme</b>	<b>60.262.289,76</b>	<b>60.736.114,88</b>

Vorbelastungen künftiger Haushaltsjahre

Haushaltsreste aus dem Vorjahr

- Ermächtigungsübertragungen für den Ergebnishaushalt

0,00 €

- Ermächtigungsübertragungen für Investitionen

1.276.937,51 €

Bürgschaften

5.398.422,02 €

Gewährleistungsverträge

0,00 €

In Anspruch genommene Verpflichtungsermächtigungen

0,00 €

Verpflichtungen aus kreditähnlichen Rechtsgeschäften

0,00 €

Über das Haushaltsjahr 2012 hinaus gestundete Beträge

36.201,49 €

Wietmarschen, 16.09.2014

Eling  
(Bürgermeister)