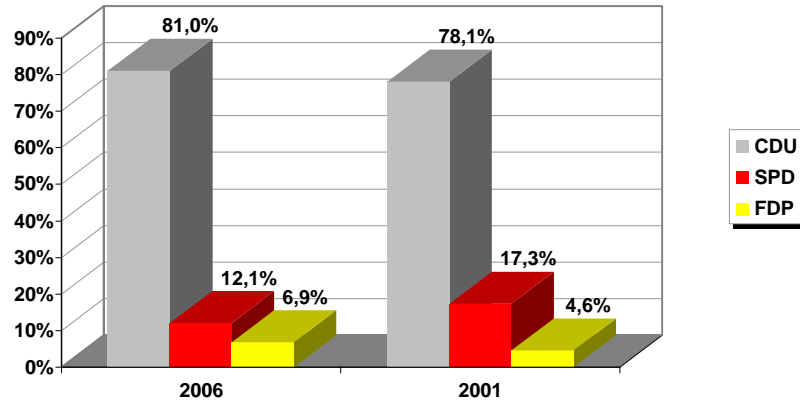
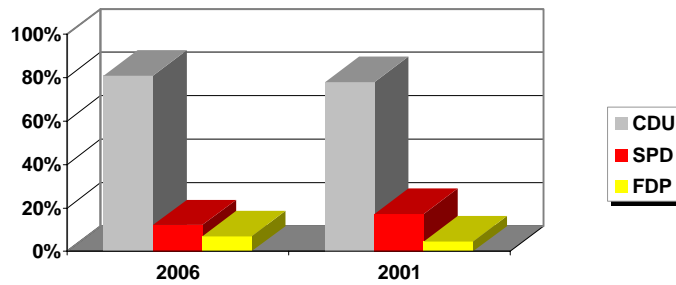


Gemeinderatswahl 2006

Stimmverteilung auf die Wahlvorschläge
 14 von 14 Wahlbezirken ausgewertet

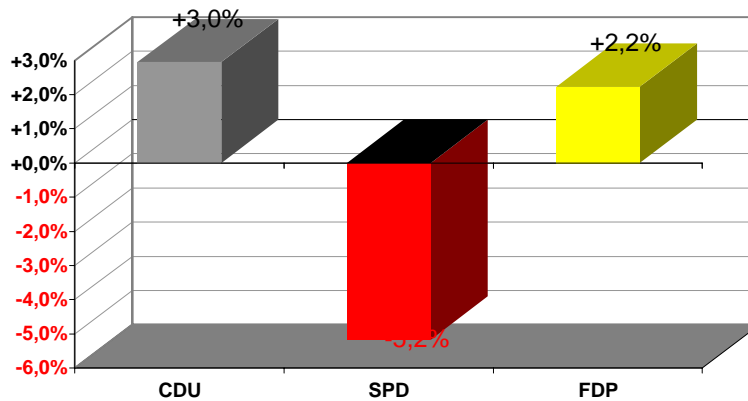


Stimmverteilung auf die Wahlvorschläge
 14 von 14 Wahlbezirken ausgewertet



	2006	2001	Differenz
CDU	81,0%	78,1%	+3,0%
SPD	12,1%	17,3%	-5,2%
FDP	6,9%	4,6%	+2,2%
Wahlbeteilig.:	65,6%	72,2%	-6,6%

Gewinne und Verluste
 14 von 14 Wahlbezirken ausgewertet



Gemeinderatswahl 2006

