

Haushaltsplan

2023

der

Gemeinde

Wietmarschen



Inhaltsverzeichnis

	Seite
Statistische Angaben	4
Gliederung Gemeindeverwaltung	5
Haushaltssatzung	6 - 7
Vorbericht zum Haushaltsplan	8 - 22
Haushaltsplanübersichten	23 - 26
Haushaltsvermerke	27 - 29
GESAMTHAUSHALT	30
1. Gesamtergebnisplan	31 - 35
2. Gesamtfinanzplan	36
3. Querschnitt Ergebnishaushalt	37 - 40
4. Querschnitt Finanzhaushalt	41 - 48
5. Übersicht über die Investitionen	49 - 52
<u>Teilergebnishaushalte, Teilfinanzhaushalte, Investitionen je Teilhaushalt mit den dazu- gehörigen Produkten und Produktbeschreibungen</u>	53 - 235
1. Teilhaushalt 1 - Hauptamt	53 - 94
2. Teilhaushalt 2 - Finanzabteilung	95 - 142
3. Teilhaushalt 3 - Bauamt	143 - 193
4. Teilhaushalt 4 - Ordnungsamt	194 - 214
5. Teilhaushalt 5 - Sozialamt	215 - 235

Übersicht über die Produktgruppen 236 - 240

Anlagen

Stellenplan 241 - 244

Schuldenübersicht 245 - 246

Wirtschaftsplan "Eigenbetrieb Abwasserbeseitigung" 247 - 250

Beteiligungen der Gemeinde Wietmarschen 251 - 256

Daten der Haushaltswirtschaft 257 - 259

Schlussbilanz 2019 der Gemeinde Wietmarschen 260

Statistische Angaben

Flächengröße des Gemeindegebietes **11.892 ha**

davon

Lohne, Lohnerbruch, Nordlohne 7.226 ha

Wietmarschen, Füchtenfeld, Wietmarscher Twist 3.800 ha

Schwartenpohl 866 ha

Einwohnerzahlen nach dem Stand vom 01.01.2023 **13.222**

davon

Lohne 7.844

Wietmarschen 4.049

Füchtenfeld incl. Wietmarscher Twist 663

Nordlohne 325

Schwartenpohl 184

Lohnerbruch 157

Gliederung der Gemeindeverwaltung**RATHAUS LOHNE****Bürgermeister Wellen****1.Obergeschoss Zimmer 101**

Aufgabengebiete	Sachbearbeiter(in)	Zimmer-Nr.
<u>Erdgeschoss</u>		
Meldeamt, Ausweiswesen, Statistiken usw.	Frau Boers Frau Weiß Frau Liening Frau Jansen	Bürgerbüro Bürgerbüro Bürgerbüro Bürgerbüro
<u>1. Obergeschoss</u>		
Büro des Bürgermeisters	Herr Wellen	101
Vorzimmer Bürgermeister	Frau Hense Frau Schmid	102 102
Kämmerei, Allg. Vertreter Bürgermeister	Herr Osseforth	103
Personalamt	Frau Schnatmann	104
Kaufm. Buchführung/Jahresabschlüsse	Herr Ahrend Herr Plagge Frau Oldekamp	105 105 105
Steueramt/Finanzabteilung	Frau Brenneke Frau Schütte	106
Gemeindekasse	Frau Hilbers Frau Pricker	107 107
Schulamt/Kindergarten	Herr Borker Frau Hangbers	108 108
<u>2.OBERGESCHOSS</u>		
Bauamt	Herr Peters	201
Bauverwaltung Bauhofleitung	Frau Kaupel Herr Schröder	202 202
Tiefbauamt	Herr Pinkernell	203
Bauamt	Herr Fleddermann	204
Tourismus/Nachhaltigkeit	Frau Heskamp	205
Liegenschaftsamt/Bauverwaltung	Frau Eilers Frau Hütten	207
Standesamt/Renten	Frau Schürmann	209
Ordnungsamt	Herr Vogt	210
Wohngeld	Frau Hilbers	211
Sozialamt	Herr Babucke	212
Sozialamt	Frau Klaus	213
Sozialamt	Frau Wigbels	214
Sozialamt	Frau Neumann	215
Sozialamt	Frau Beniermann	215
<u>RATHAUS WIETMARSCHEN</u>		
Meldeamt, Statistiken, Ausweise	Frau Welling	N 1

Haushaltssatzung

Aufgrund des § 112 des Niedersächsischen Kommunalverfassungsgesetzes hat der Rat der Gemeinde Wietmarschen in der Sitzung am 14.12.2022 folgende Haushaltssatzung für das Haushaltsjahr 2023 beschlossen:

§ 1

Der Haushaltsplan für das **Haushaltsjahr 2023** wird

1. im **Ergebnishaushalt** mit dem jeweiligen Gesamtbetrag

1.1 der ordentlichen Erträge auf	18.894.400 Euro
1.2 der ordentlichen Aufwendungen auf	21.282.700 Euro
1.3 der außerordentlichen Erträge	0 Euro
1.4 der außerordentlichen Aufwendungen auf	0 Euro

2. im **Finanzhaushalt** mit dem jeweiligen Gesamtbetrag

2.1 der Einzahlung aus laufender Verwaltungstätigkeit auf	17.894.600 Euro
2.2 der Auszahlungen aus laufender Verwaltungstätigkeit auf	19.407.200 Euro
2.3 der Einzahlungen für Investitionstätigkeit auf	864.800 Euro
2.4 der Auszahlungen für Investitionstätigkeit auf	8.472.200 Euro
2.5 der Einzahlungen für Finanzierungstätigkeit auf	1.800.000 Euro
2.6 der Auszahlungen für Finanzierungstätigkeit auf festgesetzt.	630.200 Euro

Nachrichtlich:

Gesamtbetrag der Einzahlungen des Finanzhaushaltes	20.559.400 Euro
Gesamtbetrag der Auszahlungen des Finanzhaushaltes	28.509.600 Euro
Differenz:	-7.950.200 Euro

Der **Wirtschaftsplan für den Eigenbetrieb Abwasserbeseitigung der Gemeinde Wietmarschen**

für das Wirtschaftsjahr 2023 wird im

Erfolgsplan mit

Erträgen in Höhe von	1.644.000 Euro
Aufwendungen in Höhe von	1.697.400 Euro
Jahresfehlbetrag	53.400 Euro

Vermögensplan mit

Einnahmen in Höhe von	2.194.400 Euro
Ausgaben in Höhe von	2.194.400 Euro

festgesetzt.

§ 2

Der Gesamtbetrag der vorgesehenen Kreditaufnahmen für Investitionen und Investitionsförderungsmaßnahmen (**Kreditermächtigung**) wird auf festgesetzt.

1.800.000 Euro

Der Gesamtbetrag der Kredite, deren Aufnahme im **Vermögensplan des Eigenbetriebes Abwasserbeseitigung der Gemeinde Wietmarschen** zur Finanzierung der vorgesehenen Investitionen und Investitionsförderungsmaßnahmen erforderlich ist, wird auf festgesetzt.

993.400 Euro

§ 3

Der Gesamtbetrag der Verpflichtungsermächtigung wird auf 0 Euro festgesetzt.

Im **Vermögensplan des Eigenbetriebes Abwasserbeseitigung der Gemeinde Wietmarschen** werden Verpflichtungsermächtigungen nicht veranschlagt.

§ 4

Der Höchstbetrag, bis zu dem Haushaltsjahr 2023 **Liquiditätskredite** zur rechtzeitigen Leistung von Auszahlungen in Anspruch genommen werden dürfen, wird auf 2.000.000 Euro festgesetzt.

Der Höchstbetrag der **Liquiditätskredite**, die im Wirtschaftsjahr 2023 zur rechtzeitigen Leistung von Auszahlungen für den **Eigenbetrieb Abwasserbeseitigung der Gemeinde Wietmarschen** in Anspruch genommen werden dürfen, wird auf 500.000 Euro festgesetzt.

§ 5

Die Steuersätze (**Hebesätze**) für die Realsteuern werden für das Haushaltsjahr 2023 wie folgt festgesetzt:

- | | |
|---|----------|
| 1. Grundsteuer | |
| 1.1 für die Land- und forstwirtschaftlichen Betriebe (Grundsteuer A) | 350 v.H. |
| 1.2 für die Grundstücke (Grundsteuer B) | 350 v.H. |
| 2. Gewerbsteuer | 350 v.H. |

Wietmarschen, den 14. Dezember 2022

Wellen

(Bürgermeister)

2. Bekanntmachung der Haushaltssatzung

Die vorstehende Haushaltssatzung der Gemeinde Wietmarschen für das Haushaltsjahr 2023 wird hiermit öffentlich bekanntgemacht.

Die gemäß § 120 Abs. 2 i.V.m. § 122 Abs. 2 des Nds. Kommunalverfassungsgesetzes (NKomVG) erforderliche Genehmigung ist durch den Landkreis Grafschaft Bentheim am 27.02.2023, Az.: 10/902-15/25, erteilt worden.

Der Haushaltsplan liegt nach § 114 Abs. 2 NKomVG in der Zeit vom 06.03.2023 bis zum 14.03.2023 im Rathaus der Gemeinde Wietmarschen, Hauptstr. 62, 49835 Wietmarschen-Lohne, Zimmer 103, während der Dienststunden zu jedermanns Einsicht öffentlich aus.

Wietmarschen, den 01. März 2023

Gemeinde Wietmarschen
-Der Bürgermeister-

Wellen

V o r b e r i c h t

**zum Haushaltsplan der
Gemeinde Wietmarschen
für das Jahr 2023**

Vorbericht

zum Haushalt der Gemeinde Wietmarschen für das Haushaltsjahr 2023

1. Einführung

Alle niedersächsischen Kommunen waren gesetzlich verpflichtet, bis spätestens zum 01.01.2012 ihr Rechnungswesen von der Kameralistik auf ein doppisches Haushalts- und Rechnungswesen (Neues kommunales Rechnungswesen – NKR) umzustellen.

Mit dem Haushaltsplan 2021 legt die Gemeinde Wietmarschen nunmehr ihren zehnten doppischen Haushalt vor.

Es erfolgte damit ein Wechsel des Rechnungsstils vom bisherigen kameralistischen Rechnungswesen als reinem Geldverbrauchs-konzept (Darstellung kassenwirksamer Einnahmen und Ausgaben) hin zu einem Ressourcenverbrauchs-konzept (Darstellung des Werteverzehrs). Der Ressourcenverbrauch wird über Aufwendungen und der Ressourcenzuwachs über Erträge abgebildet.

Ziel der Doppik ist es, den gesamten, auch den nicht zahlungswirksamen Ressourcenverbrauch (insbesondere die Abschreibungen und Rückstellungen) **einer Periode regelmäßig durch Erträge in dieser Periode decken zu können.**

Der doppische Haushalt gliedert sich nunmehr in einen Ergebnishaushalt und einen Finanzhaushalt. In der Bilanz werden das Vermögen und die Schulden der Gemeinde nachgewiesen und dargestellt.

Im nachstehenden Schaubild sind die **drei Komponenten** des NKR und ihr Zusammenspiel im Jahresabschluss dargestellt.

<u>Finanzrechnung</u>	<u>Bilanz</u>		<u>Ergebnisrechnung</u>
	Aktiva	Passiva	
Einzahlungen ./. Auszahlungen	Vermögen	Nettoposition (Eigenkapital)	Erträge ./. Aufwendungen
Liquiditäts- saldo	Liquide Mittel	Fremdkapital (Schulden)	Ergebnissaldo

Entspricht im Wesentlichen der Kameralistik

Gegenüberstellung von **Vermögen**, Nettoposition (EK) und **Schulden**

Entspricht im wesentlichen der kaufm. **Gewinn- und Verlustrechnung**

Der Ergebnisüberschuss oder –Fehlbetrag (kaufmännisch Gewinn oder Verlust) geht als Ergebnissaldo auf der Passivseite der Bilanz in die „Nettoposition“ (kaufmännisch Eigenkapital) ein. Der Liquiditätssaldo als Abschluss der Finanzrechnung findet Eingang in die Bilanz über die Aktivposition „Liquide Mittel“.

Die **Ergebnisrechnung** ist ähnlich der handelsrechtlichen Gewinn- und Verlustrechnung zu sehen. Im Vergleich mit der Kameralistik entspricht sie im Wesentlichen dem Verwaltungshaushalt, wobei sie darüber hinaus den Ressourcenverbrauch der Kommune aufzeigt. Er wird über die Abschreibungen beispielsweise für Straßen, Gebäude oder Fahrzeuge, etc. auf die Nutzungsdauer der Investition verteilt und jährlich als Aufwand in der Ergebnisrechnung nachgewiesen. Darüber hinaus sind ergebniswirksame Rückstellungen, u. a. für künftige Versorgungszahlungen, zu bilden.

Die Ergebnisrechnung enthält alle Erträge und Aufwendungen im Rahmen einer Periode.

In der **Finanzrechnung** werden alle zahlungswirksamen Einzahlungen und Auszahlungen dargestellt. Das bedeutet, dass hier neben den Mitteln für die laufende Verwaltungstätigkeit insbesondere auch die Ein- und Auszahlungen für die Investitionen geplant und nachgewiesen werden.

Die Darstellung des Vermögens und der Schulden erfährt durch die **Bilanz** einen höheren Stellenwert als bisher. Nach § 128 des Nds. Kommunalverfassungsgesetzes (NKomVG) müssen die Gemeinden zu jedem Jahresabschluss eine Bilanz vorlegen. Die Übersicht zum 3-Komponenten-Modell veranschaulicht die grundsätzlichen Verbindungen zwischen den drei Bestandteilen. Zusammengefasst stellt die Bilanz das gesamte Vermögen und seine Finanzierung zu einem bestimmten Stichtag dar. Die Bilanz ist nicht Gegenstand der Haushaltsplanung.

Der doppische Haushaltsplan

Der doppische Haushaltsplan besteht aus den wesentlichen Komponenten Ergebnishaushalt und Finanzhaushalt.

Im **Ergebnishaushalt** sind alle **Erträge** und **Aufwendungen**, im **Finanzhaushalt** sind alle **Ein- und Auszahlungen** der Gemeinde darzustellen.

Dabei sind die Positionen des Ergebnis- und Finanzhaushalts bis auf wenige Posten deckungsgleich.

Unterschiede ergeben sich im Wesentlichen bei folgenden Punkten: Abschreibungen, Erträge aus der Auflösung von Sonderposten und Rückstellungen.

Hierbei handelt es sich um nicht zahlungswirksame Positionen, die im Ergebnishaushalt abzubilden sind.

Dagegen ist der komplette ehemalige Vermögenshaushalt mit seinen investiven Ein- und Auszahlungen über den Finanzhaushalt abzuwickeln. Investitionen gehen damit nur über die Laufzeit verteilt als Abschreibungen oder ertragswirksame Auflösung von Sonderposten in den Ergebnishaushalt ein.

Ergebnishaushalt

Der Ergebnisplan:

- ist wichtigster Bestandteil des neuen Haushaltes;
- steht damit im Zentrum der Haushaltsplanung;
- beinhaltet alle städtischen Aufwendungen und Erträge (insbesondere für die laufende Verwaltungstätigkeit und die Abschreibungen);
- erfasst den **Ressourcenverbrauch vollständig** und **periodengerecht**;
- ist Grundlage für die Frage des **Haushaltsausgleiches**. Das hier ausgewiesene Jahresergebnis geht als Überschuss oder Fehlbetrag in die Bilanz ein.

Wichtige Bedeutung:

- Grundsatz der wirtschaftlichen Zurechenbarkeit, verursachungsgerechte Zuordnung
- Zeitpunkt des voraussichtlichen Eingangs bzw. des voraussichtlichen Ausgangs der Zahlung ist für die Zuordnung im Ergebnishaushalt **nicht** maßgebend.

Es gilt im **Ergebnishaushalt der Planungsgrundsatz der periodengerechten Zuordnung der Erträge und Aufwendungen (§ 10 Abs. 2 S. 1 GemHKVO)**:

„Erträge und Aufwendungen werden in ihrer voraussichtlichen Höhe in dem Haushaltsjahr veranschlagt, dem sie **wirtschaftlich zuzurechnen** sind“.

Vollständig heißt vor allem, einschließlich der Abschreibungen und einschließlich der erst später zahlungswirksam werdenden Belastungen, z. B. einschließlich der Rückstellungen für später zu leistende Pensionszahlungen.

Periodengerecht bedeutet, dass nicht mehr der Zeitpunkt der Zahlung über die Zuordnung zum Haushaltsjahr entscheidet, sondern der Zeitraum, in dem der Ressourcenverbrauch durch die Verwaltungstätigkeit tatsächlich anfällt.

Die veranschlagten Ausgaben und Einnahmen werden im Rahmen des neuen Haushaltrechts stark zusammengefasst ausgewiesen.

Bei den Aufwendungen für Sach- und Dienstleistungen werden bisher einzeln dargestellte Ansätze für die Unterhaltung des beweglichen Vermögens, Bewirtschaftungskosten für Grundstücke und bauliche Anlagen (Strom, Gas, Wasser, Abwasser) und die Haltung von Fahrzeugen ausgewiesen. Zu den sonstigen ordentlichen Aufwendungen sind die Geschäftsausgaben, Abgaben, Aufwendungen für ehrenamtliche Tätigkeiten sowie Versicherungen zu zählen.

Aufwand

Aufwand ist bewerteter Verbrauch von Gütern und Dienstleistungen in einer Periode (= Ressourcenverbrauch, Werteverzehr); vgl. auch § 59 Ziff. 4 GemHKVO.

Ein Werteverzehr liegt beispielsweise vor, wenn ein Gut im Produktionsprozess untergeht bzw. verbraucht wird (Heizöl-, Gas-, Stromverbrauch, Treibstoffverbrauch). Dies trifft auch auf den Verbrauch von Personalstunden zu. Sie sind als Personalaufwendungen über den Ergebnishaushalt abzuwickeln. Auch gilt dies für anderweitigen Substanzverlust, z. B. die Nutzung

von Anlagegütern wie Fahrzeuge oder Gebäude, die bei Erstellung der Verwaltungsleistungen eingesetzt werden und hierbei einen Wertverlust des Anlagegutes (= Abschreibung) als Aufwand im Ergebnishaushalt zu veranschlagen und im Haushaltsvollzug entsprechend zu verbuchen. Maßgebliches Kriterium ist **nicht** die Zahlungswirksamkeit, sondern der Umstand, ob Werte verzehrt werden.

Ertrag

Ertrag entspricht den bewerteten Zuwachs von Gütern und Dienstleistungen, die in einer Periode erbracht werden (= Zuwachs an Ressourcen, Wertezuwachs); vgl. auch § 59 Ziff. 17 GemHKVO. Eine **Werteentstehung** liegt u. a. dann vor, wenn bei erbrachten Leistungen der Verwaltung (z. B. Gebühren für Verwaltungshandlungen) die entsprechende Gegenleistung – Anspruch auf Bezahlung – fällig wird. Ebenso entstehen Erträge bei der Versendung von Steuer- oder Beitragsbescheiden.

Maßgebliches Kriterium ist dabei **nicht** der tatsächliche Zahlungseingang, sondern der Umstand, ob neue Werte entstehen.

Finanzhaushalt

Im Finanzplan werden:

- die Zahlungsströme für die im Ergebnisplan ausgewiesenen zahlungswirksamen Aufwendungen und Erträge dargestellt;
- zusätzlich vor allem die investiven Zahlungen ausgewiesen und durch den Rat ermächtigt;
- in einer **Sonderauswertung** alle Investitionen und Investitionsförderungsmaßnahmen **einzeln** dargestellt.

Der Finanzplan dient darüber hinaus der **Finanzierungsplanung**, da er neben der Investitionstätigkeit auch die **Zahlungsströme** der Gemeinde für die laufende Verwaltungstätigkeit und die Finanzierungstätigkeit, z. B. Aufnahme und Tilgung von Krediten für Investitionen, ausweist.

Wichtige Bedeutung:

- Voraussichtlich im Haushaltsjahr auf Anordnung der Ämter bei der Gemeindekasse eingehende Einzahlungen oder von der Kasse zu leitende Auszahlungen sind im Finanzhaushalt **zu veranschlagen** bzw. im Planvollzug zu verbuchen.
- Vorgänge, die die liquiden Mittel **nicht** beeinflussen, sind somit auch nicht im Finanzhaushalt **zu berücksichtigen** (z. B. Abschreibungen, Aufwendungen für Rückstellungen).

Dem **Finanzhaushalt** liegt das **Kassenwirksamkeitsprinzip (§ 10 Abs. 2 S. 2 GemHKVO)** zugrunde: „Die Einzahlungen und Auszahlungen werden in Höhe der im Haushaltsjahr voraussichtlich eingehenden oder zu leistenden Beiträge veranschlagt.“

Auszahlungen

Auszahlungen sind der tatsächliche Abfluss von Bar- und Buchgeld; vgl. § 59 Ziff. 8 GemHKVO.

Einzahlungen

Einzahlungen sind der tatsächliche Zufluss von Bar- und Buchgeld; vgl. § 59 Ziff. 16 GemHKVO.

Gesamthaushalt, Teilhaushalte

Der Ergebnis- und Finanzhaushalt wird zunächst auf der Ebene der Gemeindeverwaltung als **Gesamthaushalt** in der obersten Verdichtungsebene (Ebene 1) dargestellt.

Der Haushalt ist nach § 4 GemHKVO in **Teilhaushalte** (Teilergebnishaushalte bzw. Teilfinanzhaushalte) zu gliedern, damit eine **produktorientierte Gliederung** und Darstellung erleichtert wird. Die Gliederung der Teilhaushalte entspricht der örtlichen Verwaltungsgliederung.

Die festgelegten Produkte werden in **5 Teilhaushalte** ausgewiesen (Ebene 2):

Teilhaushalt 1**Hauptamt**

11110 Gemeindeorgane
 11120 Zentrale Dienste
 11130 Personalgelegenheiten
 11140 Presse- und Öffentlichkeitsarbeit
 21110 Grundschulen
 21610 Haupt- und Realschulen
 24210 Schülerförderung
 36363 Ausgaben für sonstige Maßnahmen der Kinder-, Jugend-
 Familienhilfe
 52210 Wohnbauförderung
 53110 Elektrizitätsversorgung
 53210 Gasversorgung
 53310 Wasserversorgung
 55510 Förderung der Land- und Forstwirtschaft

Teilhaushalt 2**Finanzabteilung**

11150 Finanzverwaltung
 11151 Betriebe gewerblicher Art
 12610 Brandschutz
 24410 Kreisschulbaukasse
 26310 Musikschulen
 28110 Heimat- und Kulturpflege
 36220 Förderung der Jugendarbeit
 36510 Kindergärten, -tagesstätten
 36610 Einrichtung der Jugendarbeit
 42110 Sportförderung
 54710 Öffentlicher Personennahverkehr
 57110 Wirtschaftsförderung
 57330 Sonstige allgemeine Einrichtungen u. Unternehmen
 61110 Steuer, allgemeine Zuweisungen, allgemeine Unterlagen
 61210 Sonstige allgemeine Finanzwirtschaft

Teilhaushalt 3**Bauamt**

11160 Gebäude- und Grundstücksverwaltung
36620 Kinderspielplätze
42410 Sporteinrichtungen
42420 Freizeitsee
51110 Gemeindliche Planungs- Entwicklungsmaßnahmen
53810 Regenwasserkanalisation
54110 Bau und Unterhaltung von Gemeindestraßen
54210 Bau und Unterhaltung von Kreisstraßen
54310 Bau und Unterhaltung von Landesstraßen
54510 Reinigung von Straßen, Wegen u. Pflanzen
54520 Winterdienst
54530 Bau, Betrieb u. Unterhaltung Straßenbeleuchtung
54710 Öffentlicher Personennahverkehr
55110 Parkanlagen und öffentliche Grünflächen
55210 Wasserbauliche Anlagen
56110 Umweltschutzmaßnahmen
57310 Bauhof

Teilhaushalt 4**Ordnungsamt**

12110 Wahlen
12210 Allgemeine Ordnungsangelegenheiten
12220 Gewerbe- und Gaststättenangelegenheiten
12230 Melde- und Personenstandwesen, Bürgerservice
12810 Katastrophenschutz
55310 Friedhöfe und Bestattungswesen
57320 Märkte

Teilhaushalt 5**Sozialamt**

31190 Verwaltung der Sozialhilfe nach SGB XII
31290 Verwaltung der Grundsicherung nach SGB II
31390 Verwaltung der Leistungen nach AsylbLG
31550 Soziale Einrichtungen für Aussiedler und Ausländer
34690 Verwaltung der Leistungen nach dem Wohngeldgesetz
34790 Verwaltung der Leistungen für Bildung und Teilhabe n. §6 b BKGG

2. Entwicklung und Stand der Haushaltswirtschaft

I. Rückblick auf das Rechnungsjahr 2021

Die Haushaltssatzung für das Rechnungsjahr 2021 wurde vom Gemeinderat am 10.12.2020 mit folgendem Haushaltsvolumen beschlossen:

1. im Ergebnishaushalt mit dem jeweiligen Gesamtbetrag	
1.1 der ordentlichen Einträge auf	15.486.900 Euro
1.2 der ordentlichen Aufwendungen auf	18.232.500 Euro
1.3 der außerordentlichen Erträge	0 Euro
1.4 der außerordentlichen Aufwendungen auf	0 Euro
2. im Finanzhaushalt mit dem jeweiligen Gesamtbetrag	
2.1 der Einzahlung aus laufender Verwaltungstätigkeit auf	14.482.100 Euro
2.2 der Auszahlungen aus laufender Verwaltungstätigkeit auf	16.294.200 Euro
2.3 der Einzahlungen für Investitionstätigkeit auf	447.100 Euro
2.4 der Auszahlungen für Investitionstätigkeit auf	2.894.500 Euro
2.5 der Einzahlungen für Finanzierungstätigkeit auf	600.000 Euro
2.6 der Auszahlungen für Finanzierungstätigkeit auf festgesetzt.	520.200 Euro

Nachrichtlich:

<i>Gesamtbetrag der Einzahlungen des Finanzhaushaltes</i>	15.529.200 Euro
<i>Gesamtbetrag der Auszahlungen des Finanzhaushaltes</i>	19.708.900 Euro
Differenz:	- 4.179.700 Euro

Wirtschaftsplan für den Eigenbetrieb **Abwasserbeseitigung der Gemeinde Wietmarschen**

Erfolgsplan mit	
Erträgen in Höhe von	1.562.500 EURO
Aufwendungen in Höhe	1.558.500 EURO
Gewinn	4.000 EURO
Vermögensplan mit	
Einnahmen in Höhe von	2.503.600 EURO
Ausgaben in Höhe von	2.503.600 EURO

Der Gesamtbetrag der Kredite zur Finanzierung von Ausgaben des Vermögenshaushaltes wurde auf 600.000 Euro festgesetzt.

Der Gesamtbetrag der Kredite für den Eigenbetrieb **Abwasserbeseitigung der Gemeinde Wietmarschen** wurde auf 1.394.600 Euro festgesetzt. Der Höchstbetrag der Kassenkredite wurde auf 2.000.000 Euro festgesetzt.

Der Höchstbetrag der Kassenkredite für den Eigenbetrieb **Abwasserbeseitigung der Gemeinde Wietmarschen** wurde auf 500.000 Euro festgesetzt.

Die Steuerhebesätze wurden für das Haushaltsjahr 2020 wie folgt festgesetzt:

Grundsteuer A	330 %
Grundsteuer B	330 %
Gewerbsteuer nach Ertrag	325 %

Vom Landkreis Grafschaft Bentheim wurde die Haushaltssatzung am 08.04.2021 genehmigt. Die Finanzwirtschaft der Gemeinde Wietmarschen entwickelte sich im Haushaltsjahr positiver als erwartet. Es waren insbesondere bei der Gewerbesteuer Mehreinnahmen in Höhe von 900.000 Euro und bei der Einkommensteuer in Höhe von 435.000 Euro zu verzeichnen.

II. Rückblick auf das Rechnungsjahr 2022

Die Haushaltssatzung für das Rechnungsjahr 2022 wurde vom Gemeinderat am 14.12.2021 mit folgendem Haushaltsvolumen beschlossen:

1. im **Ergebnishaushalt** mit dem jeweiligen Gesamtbetrag

1.1 der ordentlichen Einträge auf	18.717.100 Euro
1.2 der ordentlichen Aufwendungen auf	18.431.200 Euro
1.3 der außerordentlichen Erträge	0 Euro
1.4 der außerordentlichen Aufwendungen auf	0 Euro

2. im **Finanzhaushalt** mit dem jeweiligen Gesamtbetrag

2.1 der Einzahlung aus laufender Verwaltungstätigkeit auf	17.717.300 Euro
2.2 der Auszahlungen aus laufender Verwaltungstätigkeit auf	16.492.900 Euro
2.3 der Einzahlungen für Investitionstätigkeit auf	831.100 Euro
2.4 der Auszahlungen für Investitionstätigkeit auf	5.734.000 Euro
2.5 der Einzahlungen für Finanzierungstätigkeit auf	1.800.000 Euro
2.6 der Auszahlungen für Finanzierungstätigkeit auf festgesetzt.	530.200 Euro

Nachrichtlich:

Gesamtbetrag der Einzahlungen des Finanzhaushaltes	20.348.800 Euro
Gesamtbetrag der Auszahlungen des Finanzhaushaltes	22.757.100 Euro
Differenz:	- 2.408.700 Euro

Wirtschaftsplan für den Eigenbetrieb **Abwasserbeseitigung der Gemeinde Wietmarschen**

Erfolgsplan mit	
Erträgen in Höhe von	1.635.500 EURO
Aufwendungen in Höhe	1.633.000 EURO
Gewinn	2.500 EURO

Vermögensplan mit	
Einnahmen in Höhe von	1.718.000 EURO
Ausgaben in Höhe von	1.718.000 EURO

Der Gesamtbetrag der Kredite zur Finanzierung von Ausgaben des Vermögenshaushaltes wurde auf 1.800.000 Euro festgesetzt.

Der Gesamtbetrag der Kredite für den Eigenbetrieb **Abwasserbeseitigung der Gemeinde Wietmarschen** wurde auf 560.500 Euro festgesetzt. Der Höchstbetrag der Kassenkredite wurde auf 2.000.000 Euro festgesetzt.

Der Höchstbetrag der Kassenkredite für den Eigenbetrieb **Abwasserbeseitigung der Gemeinde Wietmarschen** wurde auf 500.000 Euro festgesetzt.

Die Steuerhebesätze wurden für das Haushaltsjahr 2022 wie folgt festgesetzt:

Grundsteuer A	330 %
Grundsteuer B	330 %
Gewerbsteuer nach Ertrag	325 %

Vom Landkreis Grafschaft Bentheim wurde die Haushaltssatzung am 25.02.2022 genehmigt.

Die Finanzwirtschaft der Gemeinde Wietmarschen entwickelte sich im Haushaltsjahr sehr positiv. Es waren insbesondere bei der Gewerbesteuer (3,3 Mio €), und der Einkommens- und Umsatzsteuer (770.000€) Mehreinnahmen von insgesamt 4,0 Millionen Euro zu verzeichnen.

III. Ausblick auf die Finanzwirtschaft im kommenden Haushaltsjahr 2023

I. Allgemeine Ausführungen:

Der Haushaltsplan der Gemeinde Wietmarschen für das Rechnungsjahr 2023 schließt wie folgt ab:

Ergebnishaushalt:

ordentliche Erträge	18.889.400,-- Euro
Aufwendungen mit	21.282.700,-- Euro

Finanzhaushalt:

Einzahlungen lfd. Verwaltungstätigkeit	17.894.600,-- Euro
Auszahlungen lfd. Verwaltungstätigkeit	19.407.200,-- Euro

Einzahlungen für Investitionstätigkeit	864.800,-- Euro
Auszahlungen für Investitionstätigkeit	8.472.200,-- Euro

Einzahlungen für Finanzierungstätigkeit	1.800.000,-- Euro
Auszahlungen für Finanzierungstätigkeit	630.200,-- Euro

Der Wirtschaftsplan für den Eigenbetrieb "Abwasserbeseitigung der Gemeinde Wietmarschen" für 2023 schließt wie folgt ab:

Erfolgsplan mit Erträgen in Höhe von	1.644.000,-- Euro
mit Aufwendungen in Höhe von	<u>1.697.400,-- Euro</u>
Verlust	53.400,- Euro

Vermögensplan mit Einnahmen und Ausgaben von 2.194.400,-- Euro

Zur Finanzierung der Ausgaben des Finanzhaushaltes der Gemeinde werden **Kreditaufnahmen** in Höhe von 1.800.000,-- Euro veranschlagt und für die Investitionen des Eigenbetriebes Kredite in Höhe von 993.400,-- Euro veranschlagt.

Verpflichtungsermächtigungen werden weder im Haushaltsplan der Gemeinde noch beim Eigenbetrieb "Abwasserbeseitigung" veranschlagt.

Der **Höchstbetrag der Kassenkredite** soll auf 2,0 Mill. Euro im Haushaltsplan der Gemeinde und auf 500.000 Euro beim Eigenbetrieb "Abwasserbeseitigung" festgesetzt werden.

Die **Steuerhebesätze** werden gegenüber dem Vorjahr wie folgt verändert:

Grundsteuer A und B	von 330 % auf 350 %
Gewerbsteuer	von 325 % auf 350 %

Unsere Hebesätze liegen damit weiterhin erheblich unter dem Landesdurchschnitt vergleichbarer Kommunen in Niedersachsen und liegen im Vergleich der Grafschafter Kommunen weiterhin im untersten Bereich.

II. Entwicklung der wichtigsten Erträge und Aufwendungen des Ergebnishaushaltes:

Der Ergebnishaushalt kann im Jahr 2023 nicht ausgeglichen werden und schließt mit einem Defizit in Höhe von 2.388.300,- Euro ab.

Die Straßenreinigungsgebühren von bisher 0,80 Euro je lfd. Meter Straßenfront sollen auf 1,00 Euro je Meter angehoben werden. Die Mehrbelastung für ein Wohnbaugrundstück mit ca. 30 m Straßenfront beträgt jährlich ca. 6,00 Euro.

Die **Steuerhebesätze werden erhöht** und betragen:

Grundsteuer A und B	350 %
Gewerbsteuer	350 %

Die Grundsteuerhebesätze wurden letztmalig im Jahr 2016 und der Gewerbesteuerhebesatz letztmalig im Jahr 2010 angepasst. Wir haben uns damit den Landesdurchschnittsbesätzen genähert und die Einbußen beim Kommunalen Finanzausgleich haben sich dadurch verringert.

Ein Einfamilienhausbesitzer hat durch die Steuerhebesatzerhöhung eine Mehrbelastung von ca. 2,50 Euro im Monat.

Im Vergleich mit den Nachbarkommunen liegen wir mit unseren Hebesätzen immer noch im untersten Bereich.

- bei der Grundsteuer A und B erwarten wir aufgrund der stetigen neuen Bebauung in unseren Bau- und Gewerbegebieten und der Hebesatzanpassung Erträge von insgesamt ca. 2,2 Mio Euro.

Bei der Gewerbsteuer haben wir den Haushaltsansatz mit 5,80 Mio Euro geplant.

- die ersten vorläufigen Finanzausgleichdaten des Landes deuten darauf hin, dass im nächsten Jahr eine Schlüsselzuweisung vom Land in Höhe von 1,63 Mio Euro zu erwarten ist.

- Der Einkommensteueranteil der Gemeinde wird mit 5.500.000 Euro veranschlagt

- Das Defizit bei den Kindergärten belastet den Ergebnishaushalt im Jahr 2023 mit ca.2,8 Mio.Euro. Es werden immer höhere Anforderungen in der personellen Betreuung, insbesondere im Krippenbereich gestellt.

- Die freiwilligen Zuschüsse für Vereine und Verbände werden in gleicher Höhe des Vorjahres gewährt.
- Die Kreisumlage wurde mit rund 7,4 Mill. Euro auf der Basis des Umlagesatzes von 44,4 % veranschlagt.
Die Kreisumlage beträgt damit ca. 35 % der Aufwendungen des Ergebnishaushaltes der Gemeinde Wietmarschen.

3

III. Wichtigste investive Maßnahmen 2023:

- Das Volumen des Investitionsprogrammes 2023 beträgt rund 8,5 Mio Euro.

Die Finanzplanung 2023 sieht folgende neue Investitionen vor:

Investitionsmaßnahmen:

- Anschaffung Feuerwehren (Geräte, Löschbrunnen, 2.Abschlag Erw.FWGH	590.000,00 Euro
- Anschaffungen Rathaus	100.000,00 Euro
- Investitionen im Schulbereich-Sanierung, Digitalpakt	600.000,00 Euro
- Sanierung Sporhalle Parkstraße mit neuer Photovoltaikanlage	340.000,00 Euro
- Leader Maßnahmen	45.000,00 Euro
- Investitionszuschüsse für Vereine	100.000,00 Euro
- Errichtung von Asylbewerberunterkünften	1.500.000,00 Euro
- Ortskerngestaltung anl. Sanierung L45 OT Wietmarschen	500.000,00 Euro
- Umgestaltung Hauptstraße OT Lohne (incl. Haushaltsreste 2 Mio)	400.000,00 Euro
- Ausbau Straßenbeleuchtung	20.000,00 Euro
- Spielplatzgestaltung	70.000,00 Euro
- Umgestaltung Außengelände Freizeitsee	400.000,00 Euro
- Verkehrsberuhigungsmaßnahmen	50.000,00 Euro
- Wirtschaftswegebau	100.000,00 Euro
- Radweg Erzweg	150.000,00 Euro
- Radwegekonzept	100.000,- Euro

- Grunderwerb	50,000,00 Euro
- Neubau/ Sanierung Kindergärten	900.000,00 Euro
- Anschaffungen Bauhof	60.000,00 Euro
- Darlehen St.. Matthiasstift Immobilien GmbH	600.000,00 Euro
- Ausleihung an die WGEG	1.500.000,00 Euro
- Sonstiges	297.200,00 Euro

V. Entwicklung der Schulden:

Darlehenstände:

31.12.2010	=	10,1500 Mio Euro
31.12.2012	=	9.600 Mio Euro
31.12.2013	=	9,120 Mio Euro
31.12.2014	=	7.920 Mio Euro
31.12.2015	=	7,460 Mio Euro
31.12.2016	=	6,920 Mio Euro
31.12.2017	=	6,450 Mio Euro
31.12.2018	=	7,100 Mio Euro
31.12.2019	=	7,175 Mio Euro
31.12.2020	=	6,745.Mio Euro
31.12.2021	=	6,904 Mio Euro
31.12.2022	=	7,284 Mio Euro
31.12.2023	=	8,454 Mio Euro

Die Errichtung der Asylbewerberunterkünfte soll über ein Darlehen in Höhe von 1,5 Mio Euro finanziert werden.

Die Baumaßnahme "Erneuerung/Sanierung Grundschule" Lohne soll auch in den nächsten Jahren über zinslose bzw. zinsgünstige Kredite finanziert werden, um die Finanzierung weiterer notwendiger Investitionen zu ermöglichen.

V. Eigenbetrieb "Abwasserbeseitigung Wietmarschen"

Der Eigenbetrieb schließt im Erfolgsplan für das Wirtschaftsjahr 2023 mit einem Defizit in Höhe von 53.400 Euro ab. Die Abwasserbeseitigungsgebühren bleiben unverändert bei 2,22 Euro/m³ Abwasser.

Investiert werden im Jahr 2023 rund 1.000,000,- Euro in das Abwassernetz und in die Abwassertechnik.

Zusammenfassung:

Die Gemeinde Wietmarschen kann für das Haushaltsjahr 2023 den Ergebnishaushalt nicht ausgleichen. Der Fehlbetrag wird mit vorhandenen Rücklagen aus Vorjahren ausgeglichen.

Es sind Investitionen in Höhe von rund 8,4 Mio Euro zum Wohle unserer Bürger und Betriebe im Jahr 2023 möglich.

Die **Steuerhebesätze** werden auf 350 % noch unter dem Landesdurchschnitt angehoben und die **Abwassergebühren** der Gemeinde Wietmarschen sind weiterhin die **niedrigsten im Umkreis** und die Gemeinde Wietmarschen erhebt im Gegensatz zu vielen anderen Kommunen **keine Gebühren für die Einleitung von Regenwasser**. **Damit zahlen die Wietmarscher Bürger auch weiterhin die niedrigsten Grundbesitzabgaben im weiten Umkreis.**

Wir haben in den nächsten Jahren erhebliche Investitionen bei den Pflichtaufgaben u.a. im Schul- und Kindergartenbereich, im Straßenbaubereich, im Feuerwehrwesen und auch in der Unterhaltung unserer öffentlichen Gebäude vor uns.

Aber auch im Bereich der freiwilligen Investitionen (u.a. im Sportbereich) gibt es offene Wünsche, über deren Ausführung intensiv beraten werden muss. Unsere Rücklagen für Investitionen sind Ende 2023 zum Großteil verbraucht, sofern alle geplanten Investitionen auch verwirklicht werden.

Die Auswirkungen der Coronapandemie und des Krieges in der Ukraine werden uns in den nächsten Jahren erheblich belasten.

Daher sollten wir auch weiterhin die Grundsätze einer sparsamen und wirtschaftlichen Haushaltspolitik beachten und nur Projekte in Angriff nehmen, die für unsere Gemeinde auch finanzierbar sind. Ferner sollten wir unser gesetztes Ziel weiterverfolgen, den Schuldenstand der Gemeinde kontinuierlich wieder zu reduzieren. Ausgenommen von diesem Grundsatz sind die mehrjährigen Investitionen im Schulbereich, die wir über langfristige zinsgünstige Kredite finanzieren wollen, da diese Investition auch für die nachfolgende Generation notwendig und daher nachhaltig ist. Wir müssen uns sicherlich auch Gedanken machen, wie wir die erforderlichen hohen Investitionen im Kindergartenbereich zukünftig finanzieren wollen.

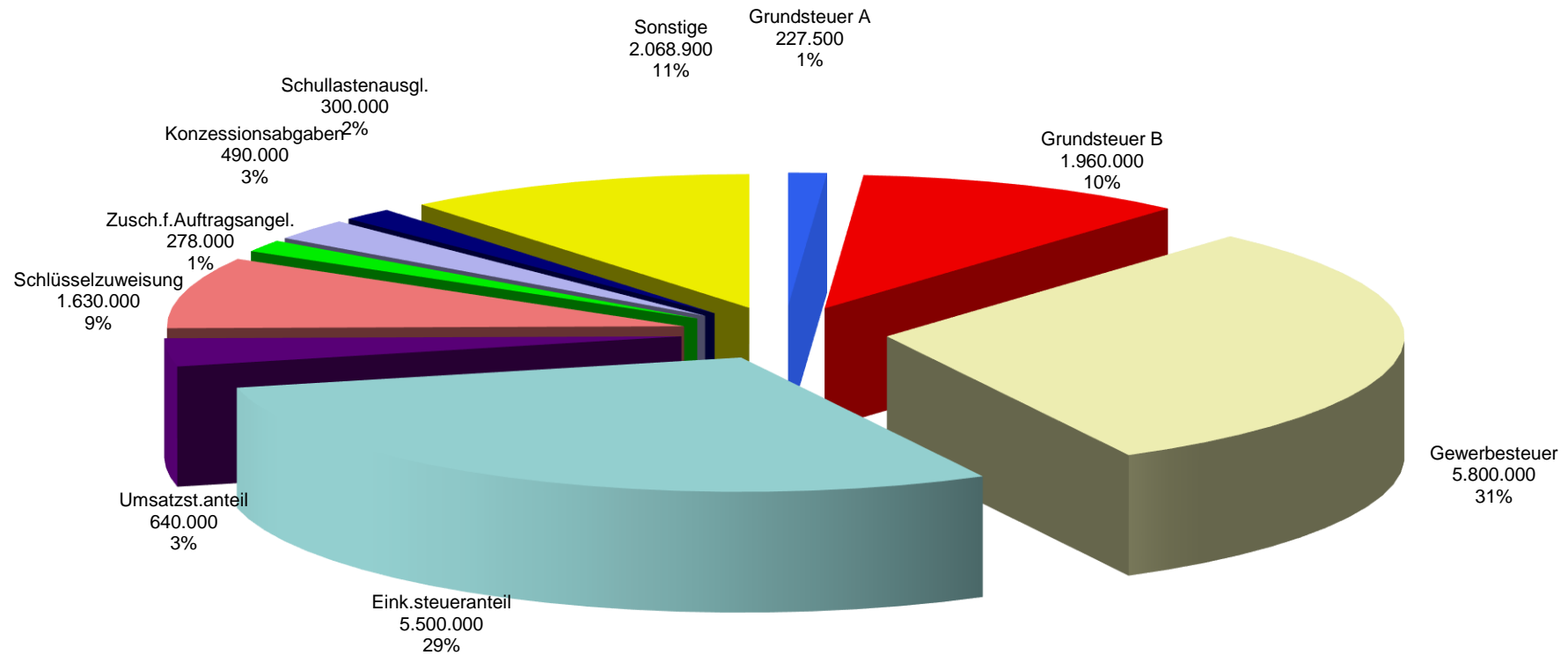
Haushaltsplanübersichten

Angaben in Euro

Haushaltsjahr	1985	1990	1995	1996	1997	1998	1999	2000	2001	2002	2003	2004	2005	2006	2007	2008	2009	2010	2011	2012	2013	2014	2015	2016	2017	2018	2019	2020	2021	2022	2023		
Erträge																																	
Grundsteuer A	85.897	97.657	119.131	126.289	123.733	148.275	155.944	151.700	158.200	167.000	175.100	166.700	179.900	203.600	190.900	190.000	182.400	192.000	194.000	192.000	200.500	195.000	195.000	200.000	208.000	209.500	210.000	210.000	210.000	205.000	227.500		
Grundsteuer B	172.305	234.683	427.951	514.360	572.136	686.665	729.102	805.200	846.100	883.100	933.000	960.400	1.004.900	1.010.900	1.066.500	1.100.000	1.124.700	1.218.000	1.290.000	1.295.000	1.355.300	1.390.000	1.410.000	1.550.000	1.615.000	1.750.000	1.750.000	1.780.000	1.850.000	1.850.000	1.960.000		
Gewerbsteuer	951.514	1.027.185	922.882	829.315	1.106.436	1.357.991	1.389.180	1.197.400	1.541.200	1.227.500	1.384.000	1.284.200	1.462.800	2.642.800	1.903.200	2.000.000	1.847.100	2.600.000	4.008.800	3.500.000	3.929.200	4.250.000	3.800.000	3.900.000	4.300.000	4.800.000	4.800.000	5.400.000	4.800.000	5.000.000	5.800.000		
Eink.steueranteil	874.820	1.148.362	1.838.094	1.613.637	1.639.202	1.708.737	1.754.242	1.833.700	1.733.200	1.782.400	1.854.700	1.719.700	1.668.600	1.993.000	2.269.800	2.400.000	2.456.600	2.400.000	2.529.100	2.670.000	3.164.300	3.350.000	3.750.000	3.850.000	4.200.000	4.750.000	4.850.000	5.000.000	5.000.000	5.100.000	5.500.000		
Umsatzsteueranteil																																	
Schlüsselzuweisung	780.231	976.567	1.449.512	388.582	995.997	1.152.963	1.511.379	1.632.800	1.767.900	1.468.000	1.328.400	1.434.700	1.444.500	1.534.700	1.720.500	1.644.000	1.585.200	1.275.200	1.979.700	845.000	1.634.600	1.735.600	1.915.000	2.000.000	2.069.000	1.453.300	1.905.000	1.815.000	0	2.845.000	1.630.000		
Zusch.f.Auftragsangel.	253.089	295.015	0	666.725	346.145	370.687	136.515	147.500	153.900	159.000	165.000	168.800	172.500	174.400	175.300	177.600	182.700	185.700	0	187.500	199.600	207.000	215.000	215.000	227.400	237.400	243.000	250.000	264.000	265.000	278.000		
Kanalgebühren	227.525	305.241	501.066	541.969	246.443	0	0	0	0	0	0	0	0	0	0	0	0	0	0	0	0	0	0	0	0	0	0	0	0	0	0		
Konzessionsabgaben	90.499	142.650	359.949	388.071	442.779	420.282	442.267	500.500	376.300	547.400	489.700	499.300	497.600	533.400	595.200	636.000	562.200	558.000	594.800	585.000	540.100	530.000	530.000	490.000	490.000	490.000	490.000	490.000	490.000	490.000	490.000		
Schullastenausgl.	129.357	128.334	194.802	169.749	171.283	158.807	131.913	182.000	174.400	205.800	214.700	205.200	268.800	215.000	300.800	318.000	315.200	369.700	364.500	327.700	304.000	294.000	280.000	300.000	300.000	300.000	300.000	300.000	300.000	300.000	300.000		
Soziallastenausgl.	349.212	590.542	956.627	920.837	848.233	750.065	696.891	688.500	984.800	962.900	1.003.000	1.106.600	851.000	0	0	0	0	0	0	0	0	0	0	0	0	0	0	0	0	0	0		
Kalk. Einnahmen					148.275	0	0	0	0	0	0	0	0	0	0	0	0	0	0	0	0	0	0	0	0	0	0	0	0	0	0		
Inn. Verrechnung					125.267	125.778	154.410	148.400	149.400	151.700	149.200	149.200	149.200	149.200	149.200	149.200	149.200	149.200	149.200	149.200	0	0	0	0	0	0	0	0	0	0	0	0	0
Auflösungserträge aus SoPo	93.055	0	0	0	0	0	0	0	0	0	0	0	0	0	0	0	0	0	0	725.000	725.000	875.000	875.000	875.000	880.000	1.000.000	1.000.000	1.000.000	1.000.000	1.000.000	1.000.000		
Sonstige	458.629	758.757	734.062	817.316	496.669	728.284	473.968	437.200	508.100	496.200	481.300	647.500	1.037.300	766.900	885.000	911.600	1.645.900	1.115.800	1.434.100	1.099.600	1.747.700	1.038.300	891.600	978.200	973.300	1.197.700	1.023.600	1.070.500	1.052.900	1.017.100	1.068.900		
Summen:	4.466.135	5.704.995	7.504.078	6.976.850	7.262.594	7.727.665	7.702.101	7.833.900	8.501.400	8.158.100	8.283.700	8.449.100	8.845.800	9.336.200	9.383.400	9.646.400	10.196.200	10.203.600	12.700.500	11.581.800	13.990.000	14.054.900	14.081.600	14.578.200	15.572.700	16.637.900	17.071.600	14.434.000	15.486.900	18.712.100	18.894.400		
Aufwendungen																																	
Personalausgaben	597.189	777.675	1.150.918	1.170.858	1.188.754	1.214.318	1.281.297	1.339.100	1.403.400	1.483.400	1.216.000	1.299.600	1.356.700	1.360.000	1.385.500	1.430.900	1.575.800	1.643.000	1.814.900	2.109.700	2.024.700	2.168.900	2.195.900	2.431.900	2.427.200	2.760.500	2.872.000	3.003.800	3.088.700	3.188.100	3.608.000		
Unterhaltung Schulen	420.282	473.968	588.497	556.797	594.632	529.750	609.971	575.200	616.400	649.300	648.800	661.100	658.400	722.300	778.500	772.800	864.500	833.200	882.900	1.032.100	902.600	1.226.600	1.240.900	1.327.200	1.270.100	1.338.100	1.409.400	1.474.800	1.367.900	1.530.300	1.722.600		
Unterhaltung Sportanlagen	83.341	87.942	99.191	101.236	99.702	103.946	131.402	131.200	121.700	129.000	138.200	143.000	153.300	168.000	168.000	164.100	195.900	174.400	199.800	197.000	198.200	198.200	199.800	213.500	215.000	215.000	220.000	218.900	221.700	292.700	323.000		
Unterhaltung Feuerwehr	32.211	26.587	41.415	44.994	42.949	46.016	43.460	49.000	52.100	50.500	46.200	59.200	69.700	82.800	79.300	92.400	80.600	93.300	93.800	106.500	102.600	138.100	138.100	160.900	156.100	202.500	205.000	210.200	216.000	226.400	245.300		
Unterhaltung Kanalisation	222.412	288.880	503.623	558.331	246.443	0	0	0	0	0	0	0	0	0	0	0	0	0	0	0	0	0	0	0	0	0	0	0	0	0	0		
Unterhaltung Straßen	114.018	96.123	98.679	97.657	104.815	110.439	110.950	94.800	124.400	100.200	93.100	107.400	92.100	145.500	159.100	120.000	114.300	120.000	130.800	120.000	120.000	120.000	120.000	170.000	160.000	210.000	210.000	220.000	220.000	200.000	220.000		
Unterhaltung Straßenbel.	65.445	89.476	98.679	96.634	91.010	82.318	86.408	78.500	83.500	101.500	119.700	110.200	126.100	139.500	159.200	168.500	184.100	208.500	210.600	220.000	220.000	220.000	230.000	230.000	230.000	230.000	230.000	230.000	230.000	230.000	330.000		
Zusch. Kindergärten	86.920	126.800	254.623	246.443	263.827	225.480	348.701	305.000	336.000	371.000	377.600	496.900	345.600	484.100	411.100	531.900	569.500	591.300	651.500	829.100	850.000	875.000	1.000.000	1.150.000	1.370.000	1.535.000	1.455.000	1.935.000	1.880.000	1.970.000	2.810.000		
Zusch. Vereine	44.482	122.710	123.221	93.055	89.987	110.439	79.250	0	160.000	180.000	189.500	189.500	189.500	189.500	189.500	189.500	189.500	189.500	189.500	189.500	215.500	215.500	215.500	215.500	215.500	215.500	215.500	215.500	215.500	215.500	215.500		
Soziale Sicherung	349.212	590.542	956.627	920.837	848.233	750.065	696.891	688.500	984.800	962.900	1.003.000	1.106.600	851.000	0	0	0	0	0	0	0	0	0	0	0	0	0	0	0	0	0	0		
Einheitsumlage	0	0	112.996	103.281	116.063	0	0	0	0	0	0	0	0	0	0	0	0	0	0	0	0	0	0	0	0	0	0	0	0	0	0		
Gewerbesteuerumlage	172.305	173.839	239.796	302.685	236.728	352.791	372.220	271.900	479.100	453.000	451.100	348.500	329.900	614.700	575.300	380.000	611.400	450.000	997.000	745.000	833.900	900.000	810.000	830.000	900.000	1.005.000	1.025.000	600.000	500.000	600.000	625.000		
Kreisumlage	994.463	1.286.922	1.903.540	1.967.451	1.735.325	2.100.387	2.477.720	2.609.100	2.577.100	2.629.900	2.492.900	2.544.300	2.651.300	2.798.800	3.327.900	3.567.900	4.053.300	3.688.500	3.685.300	3.703.400	4.460.000	4.885.600	4.940.000	4.965.000	5.548.500	5.880.800	5.910.000	6.320.000	6.730.000	6.442.500	7.445.000		
Zinsen für Kredite	343.588	428.974	510.781	510.269	445.335	356.882	266.383	255.100	272.700	260.600	254.600	256.200	237.500	236.300	302.300	395.300	325.800	359.300	266.800	305.200	267.200	242.000	222.000	212.000	192.500	202.500	172.500	172.500	167.500	167.000	177.500		
Innere Verrechnung																																	

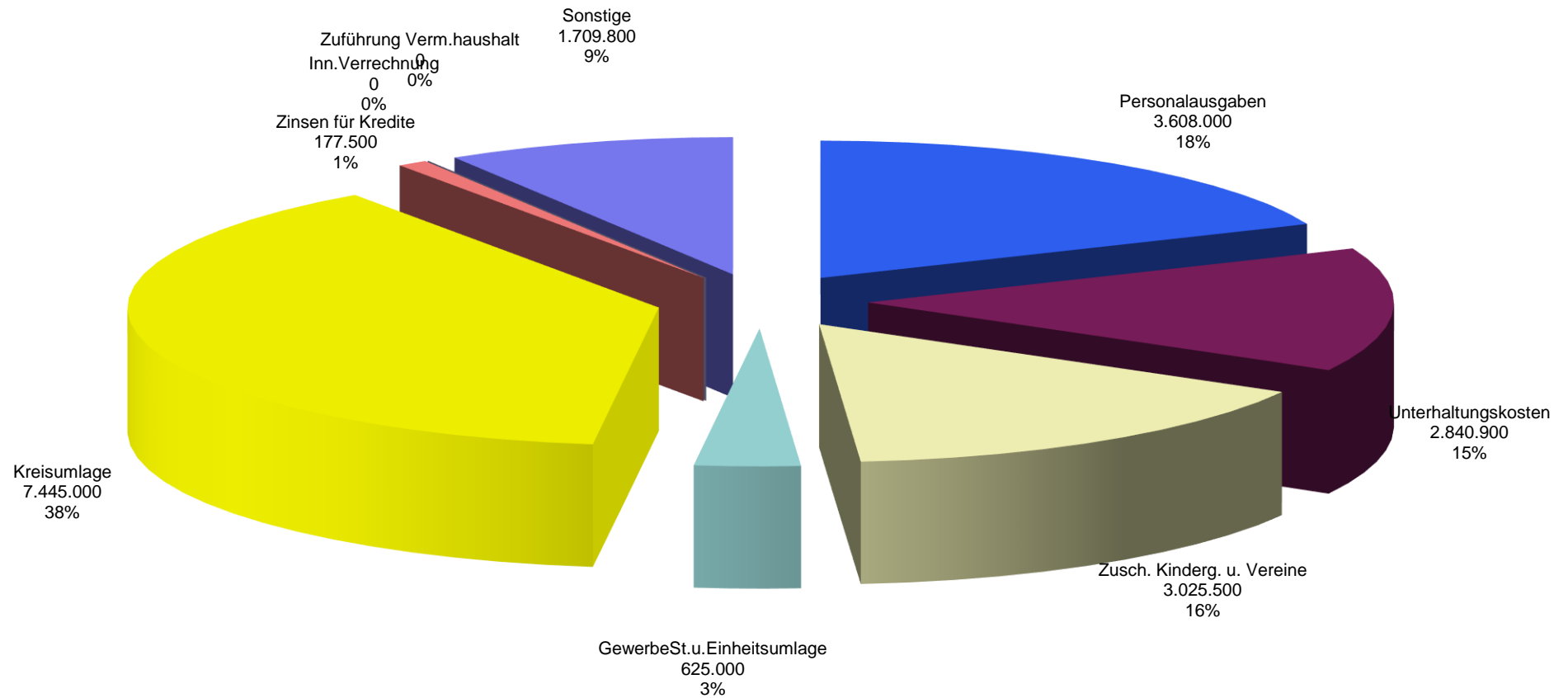
Wichtige Erträge des Haushaltes 2023

Volumen: 18.894.400 Euro

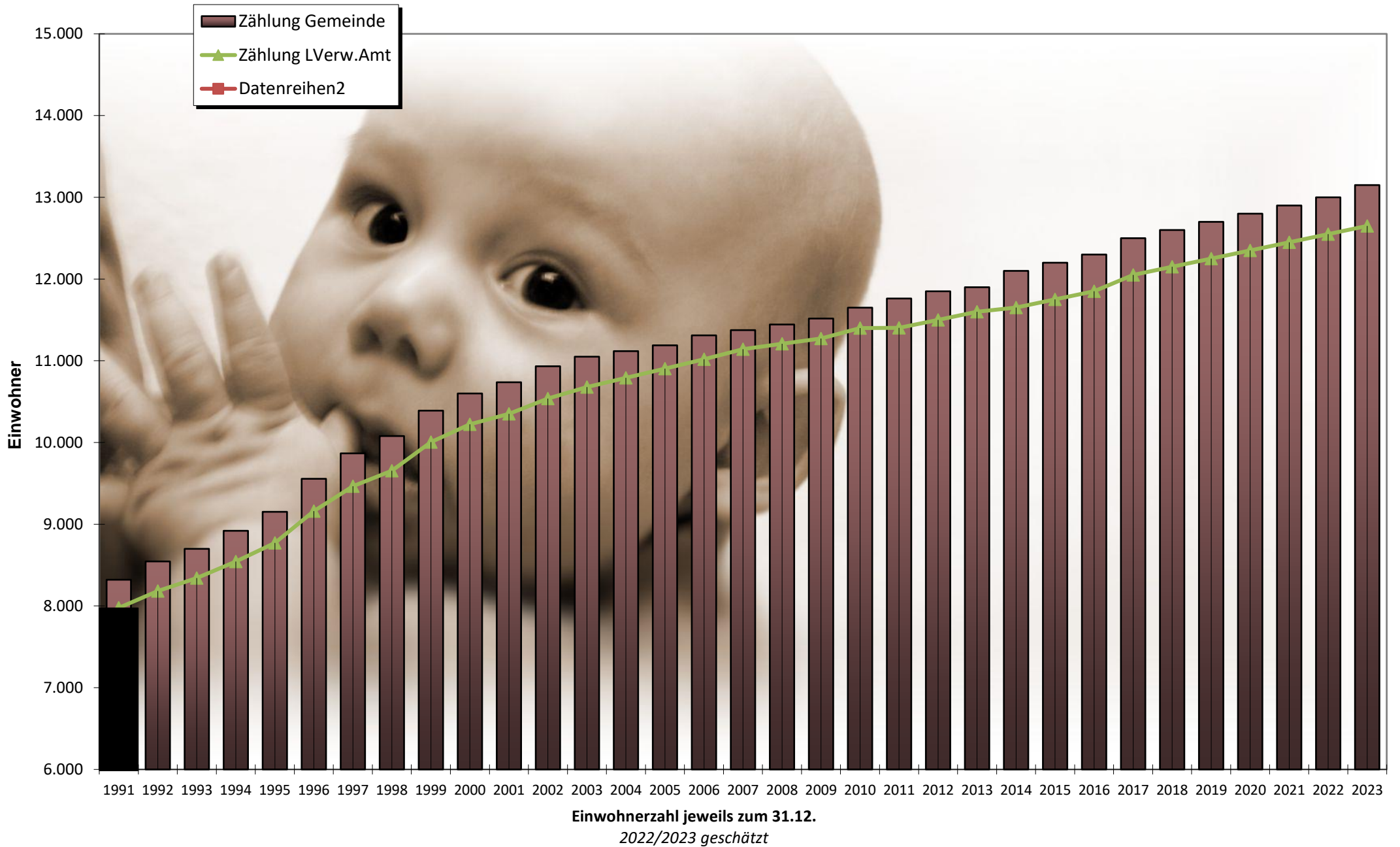


Wichtige Aufwendungen des Haushaltes 2023

Volumen: 21.282.700 Euro



Bevölkerungsentwicklung in der Gemeinde Wietmarschen



Haushaltsvermerke

I. Allgemeines

Für die Gestaltung der Deckungsfähigkeit, Budgetierung und Übertragbarkeit sind die Vorschriften der neuen Gemeindehaushalts- und Kassenverordnung (GemHKVO) anzuwenden. Insbesondere finden sich Regelungen in den §§ 4 und 17 – 20 der GemHKVO.

Unter einem Budget ist ein für eine Organisationseinheit vorgegebener finanzieller Rahmen zu verstehen, der für die Verwirklichung vereinbart oder vorgegebener Ziele eigenverantwortlich bewirtschaftet werden kann.

In § 4 Abs. 3 der GemHKVO ist vorgesehen, dass Teilhaushalte, Produktbereiche, Produktgruppen oder Produkte, die einen funktional begrenzten Aufgabenbereich darstellen, durch Haushaltsvermerk zu einer Bewirtschaftungseinheit (Budget) zusammengefasst werden können.

Gem. § 19 Abs. 1 GemHKVO sind Ansätze für Anwendungen einschl. Haushaltsreste innerhalb eines Budgets gegenseitig deckungsfähig. Im Übrigen wird auf die Deckungsregeln der GemHKVO (§§ 17 – 20) hingewiesen.

Zweckgebundene Mehrerträge in den Budgets können gem. § 18 GemHKVO für Mehraufwendungen in den jeweiligen Budgets verwendet werden, wenn entsprechende Einzahlungen vorhanden sind.

Durch organisatorische Maßnahmen erforderliche Um- oder Neuveranschlagungen zwischen verschiedenen Budgets sind genehmigt, soweit sich das Haushaltssoll insgesamt nicht erhöht.

II. Budgetbildung gem. § 4 Abs. 3 GemHKVO

Der Haushalt der Gemeinde Wietmarschen setzt sich aus 5 Teilhaushalten zusammen:

Teilhaushalt 1	Hauptamt
Teilhaushalt 2	Finanzen
Teilhaushalt 3	Bauamt
Teilhaushalt 4	Ordnungsamt
Teilhaushalt 5	Soziales

Die eingerichteten Teilhaushalte stellen jeweils einen funktional begrenzten Aufgabenbereich im Sinne der GemHKVO dar und werden zu einem Budget

zusammengefasst. Sie umfassen sowohl die ordentlichen als auch die außerordentlichen Erträge und Aufwendungen bzw. Ein- und Auszahlungen.

In den Teilhaushalten sind zur Detailbewirtschaftung „Unterbudgets“, z. B. für die Schulen und die Feuerwehren, eingerichtet.

III. Deckungsfähigkeit gem. § 19 GemHKVO

Aufwendungen (außer Personalkosten) innerhalb eines Budgets, einschließlich der Haushaltsreste, sind gegenseitig deckungsfähig.

Aufwendungen für Personal sind einschließlich der Haushaltsreste im gesamten Ergebnishaushalt gegenseitig deckungsfähig.

Im Finanzhaushalt sind sämtliche Auszahlungsansätze für Investitionstätigkeit eines Teilhaushaltes gegenseitig deckungsfähig. Ansätze für Anzahlungen für den Erwerb von beweglichem Sachvermögen und Auszahlungsansätze für Fahrzeugbeschaffungen sind innerhalb des Gesamthaushaltes deckungsfähig.

Einsparungen bei zahlungswirksamen Aufwendungen bzw. zahlungswirksame Mehrerträge eines Budgets können für unerhebliche Auszahlungen (bis 1.000 € ohne Umsatzsteuer) für Investitions- oder Finanzierungstätigkeit verwendet werden.

Mehrerträge berechtigen zur Leistung von Mehraufwendungen. Zweckgebundene Mehrerträge können für entsprechende Mehraufwendungen verwendet werden.

Mehreinzahlungen im Bereich der Investitionstätigkeit, soweit der Eingang der geplanten Einzahlung gesichert ist.

Für Einzahlungen und Auszahlungen gelten die vorgenannten Deckungsgrundsätze analog.

IV. Zweckverbindung gem. § 18 GemHKVO

Erträge und Einzahlungen sind auf die Verwendung für bestimmte Aufwendungen und Auszahlungen beschränkt, soweit dafür eine rechtliche Verpflichtung besteht. Darüber hinaus können zahlungswirksame Mehrerträge innerhalb der Budgets für Mehraufwendungen verwendet werden.

V. Übertragbarkeit von Haushaltsmitteln gem. § 20 GemHKVO

Alle Ermächtigungen eines Budgets werden für zeitlich übertragbar erklärt.

VI. Verfahren bei über- u. außerplanmäßigen Aufwendungen und Auszahlungen

Mit der budgetorientierten Haushaltsführung ist die Zahl über- bzw. außerplanmäßiger Aufwendungen und Auszahlungen verringert worden. Gleichwohl wird es in Einzelfällen nicht zu vermeiden sein, dass trotz Ausschöpfen aller Einsparungsmöglichkeiten eine Überschreitung des Teilhaushaltes unabweisbar wird. Eine derartige Überschreitung bedarf grundsätzlich der Genehmigung durch den Gemeinderat unerhebliche über- und außerplanmäßige Aufwendungen und Auszahlungen bis einschließlich 5.000,00 € im Einzelfall dürfen durch den Bürgermeister genehmigt werden. Gleichzeitig ist die Deckung sicherzustellen. Über die durch den Bürgermeister genehmigten Budgetüberschreitungen ist dem Gemeinderat im Rahmen der Jahresrechnung zu berichten.

Gesamthaushalt

Haushaltsplan 2023 - Gemeinde Wietmarschen

Gesamtergebnishaushalt							
Wietmarschen							
Nr.	Bezeichnung	Ergebnis 2021	Ansatz 2022	Ansatz 2023	Plan 2024	Plan 2025	Plan 2026
	Ordentliche Erträge						
1.	Steuern und ähnliche Abgaben	-14.089.756,83	-12.850.000,00	-14.192.500,00	-14.998.000,00	-14.835.500,00	-15.065.500,00
3011000	Grundsteuer A	-202.247,48	-205.000,00	-227.500,00	-227.500,00	-230.000,00	-230.000,00
3012000	Grundsteuer B	-1.844.099,69	-1.850.000,00	-1.960.000,00	-1.965.000,00	-1.980.000,00	-2.000.000,00
3013000	Gewerbesteuer	-5.696.881,69	-5.000.000,00	-5.800.000,00	-6.300.000,00	-6.400.000,00	-6.500.000,00
3021000	Gemeindeanteil an der Einkommensteuer	-5.607.680,00	-5.100.000,00	-5.500.000,00	-5.800.000,00	-5.500.000,00	-5.600.000,00
3022000	Gemeindeanteil an der Umsatzsteuer	-694.720,00	-640.000,00	-640.000,00	-640.000,00	-660.000,00	-670.000,00
3031000	Vergnügungssteuer	-5.013,97	-15.000,00	-25.000,00	-25.000,00	-25.000,00	-25.000,00
3032000	Hundesteuer	-39.114,00	-40.000,00	-40.000,00	-40.500,00	-40.500,00	-40.500,00
2.	Zuwendungen und allgemeine Umlagen	-1.031.568,81	-3.480.500,00	-2.293.500,00	-3.495.500,00	-3.495.500,00	-3.495.500,00
3111000	Schlüsselzuweisungen vom Land	0,00	-2.845.000,00	-1.630.000,00	-2.850.000,00	-2.850.000,00	-2.850.000,00
3131000	Sonstige allgemeine Zuweisungen vom Land	-264.368,00	-270.000,00	-278.000,00	-280.000,00	-280.000,00	-280.000,00
3140001	Zuweisungen für laufende Zwecke vom Bund	0,00	-300,00	-300,00	-300,00	-300,00	-300,00
3141000	Zuweisungen für laufende Zwecke vom Land	-117.168,52	-57.900,00	-57.900,00	-57.900,00	-57.900,00	-57.900,00
3142000	Zuweisungen für lfd. Zwecke von Gemeinden(GV)	-637.900,17	-301.000,00	-321.000,00	-301.000,00	-301.000,00	-301.000,00
3146000	Zuschüsse für lfd.Zwecke v.sonst.öff.S-Rechn.	-4.600,00	0,00	0,00	0,00	0,00	0,00
3147000	Zuschüsse für lfd. Zwecke von priv.Untern.	-3.006,46	-2.500,00	-2.500,00	-2.500,00	-2.500,00	-2.500,00
3148000	Zusch.für lfd. Zwecke von übrigen Bereichen	-4.525,66	-3.800,00	-3.800,00	-3.800,00	-3.800,00	-3.800,00
3.	Auflösungserträge aus Sonderposten	-10.179,45	-1.000.000,00	-1.000.000,00	-1.000.000,00	-1.000.000,00	-1.000.000,00
3161100	Ertr.a.d.Aufl.v.SoPo a.Inves.-zuw.u.zusch.v.Land	-4.052,00	0,00	0,00	0,00	0,00	0,00
3371000	Erträge aus der Auflösung von Sonderposten	-6.127,45	-1.000.000,00	-1.000.000,00	-1.000.000,00	-1.000.000,00	-1.000.000,00
5.	öffentlich-rechtliche Entgelte	-142.862,24	-120.600,00	-143.100,00	-138.100,00	-120.600,00	-120.600,00
3311000	Verwaltungsgebühren	-108.755,85	-85.400,00	-102.900,00	-102.900,00	-85.400,00	-85.400,00
3321000	Benutzungsgebühren und ähnliche Entgelte	-30.548,59	-31.500,00	-36.500,00	-31.500,00	-31.500,00	-31.500,00
3321010	Erstattungen für Feuerwehreinätze	-3.557,80	-2.000,00	-2.000,00	-2.000,00	-2.000,00	-2.000,00
3321020	Verkauf von Tanzkontrollern	0,00	-1.700,00	-1.700,00	-1.700,00	-1.700,00	-1.700,00
6.	privatrechtliche Entgelte	-404.049,75	-263.300,00	-262.600,00	-262.600,00	-263.300,00	-263.300,00
3411000	Mieten und Pachten	-129.052,05	-114.700,00	-114.700,00	-114.700,00	-114.700,00	-114.700,00
3421000	Erträge aus Verkauf	-215.789,83	-108.800,00	-108.100,00	-108.100,00	-108.800,00	-108.800,00
3461000	Sonstige privatrechtliche Leistungsentgelte	-16.347,81	-25.300,00	-25.300,00	-25.300,00	-25.300,00	-25.300,00
3461010	Erträge aus Versicherungs- u. Regressansprüchen	-41.775,06	-2.500,00	-2.500,00	-2.500,00	-2.500,00	-2.500,00
3461020	Teilnehmerbeiträge Ferienpassaktion	-1.085,00	-12.000,00	-12.000,00	-12.000,00	-12.000,00	-12.000,00
7.	Kostenerstattungen u. Kostenumlagen	-614.197,10	-412.400,00	-412.400,00	-387.400,00	-367.400,00	-367.400,00
3480001	Erstattungen vom Bund	-82.379,73	-72.000,00	-72.000,00	-72.000,00	-72.000,00	-72.000,00
3481000	Erstattungen vom Land	-140.561,20	-127.100,00	-127.100,00	-127.100,00	-127.100,00	-127.100,00
3482000	Erstattungen von Gemeinden (GV)	-76.671,68	-25.100,00	-25.100,00	-100,00	19.900,00	19.900,00
3483000	Erstattungen von Zweckverbänden und dergl.	0,00	-500,00	-500,00	-500,00	-500,00	-500,00
3484000	Erstattungen v. gesetzlichen Sozialversicherungen	-2.887,78	0,00	0,00	0,00	0,00	0,00
3485000	Erst.v.verbd.Unternehmen, S-Verm.u.Bet.	-290.081,98	-180.000,00	-180.000,00	-180.000,00	-180.000,00	-180.000,00
3487000	Erstattungen von privaten Unternehmen	-1.622,77	-500,00	-500,00	-500,00	-500,00	-500,00
3488000	Erstattungen von übrigen Bereichen	-19.991,96	-7.200,00	-7.200,00	-7.200,00	-7.200,00	-7.200,00
8.	Zinsen und ähnliche Finanzerträge	-16.598,41	-11.200,00	-11.200,00	-11.200,00	-11.200,00	-11.200,00
3615000	Zinserträge von verb.Untern.,Bet.u.S-Vermögen	-16.528,77	-100,00	-100,00	-100,00	-100,00	-100,00
3617000	Zinserträge von Kreditinstituten	-333,47	-1.000,00	-1.000,00	-1.000,00	-1.000,00	-1.000,00
3651000	Ertr.a.Gewinnant.a.verb.Untern.u.Beteiligungen	-25,26	-100,00	-100,00	-100,00	-100,00	-100,00
3691000	Verzinsung v.Steuernachforderungen	394,00	-10.000,00	-10.000,00	-10.000,00	-10.000,00	-10.000,00
3699000	Weitere sonstige Finanzerträge	-104,91	0,00	0,00	0,00	0,00	0,00
9.	aktivierte Eigenleistungen	0,00	-5.000,00	-5.000,00	-5.000,00	-5.000,00	-5.000,00
3711000	Aktivierete Eigenleistungen	0,00	-5.000,00	-5.000,00	-5.000,00	-5.000,00	-5.000,00
10.	Bestandsveränderungen	0,00	-10.100,00	-10.100,00	-10.100,00	-10.100,00	-10.100,00
3721000	Bestandsveränderungen	0,00	-10.100,00	-10.100,00	-10.100,00	-10.100,00	-10.100,00
11.	sonstige ordentliche Erträge	-558.113,97	-564.000,00	-564.000,00	-564.000,00	-564.000,00	-564.000,00

Haushaltsplan 2023 - Gemeinde Wietmarschen

Gesamtergebnishaushalt							
Wietmarschen							
Nr.	Bezeichnung	Ergebnis 2021	Ansatz 2022	Ansatz 2023	Plan 2024	Plan 2025	Plan 2026
3511000	Konzessionsabgaben	-492.573,96	-490.000,00	-490.000,00	-490.000,00	-490.000,00	-490.000,00
3561000	Bußgelder	-1.649,00	-300,00	-300,00	-300,00	-300,00	-300,00
3562000	Säumniszuschläge	-10.021,73	-15.000,00	-15.000,00	-15.000,00	-15.000,00	-15.000,00
3582000	Ertr.a.d.Auflösg.od.Herabsetzg.v.Rückst.	0,00	-8.000,00	-8.000,00	-8.000,00	-8.000,00	-8.000,00
3583100	Ertr.a.d.Aufl.od.Herabsg.v.Wertber.a.Ford.	-405,67	0,00	0,00	0,00	0,00	0,00
3591000	Andere sonstige ordentliche Erträge	-2.182,25	-700,00	-700,00	-700,00	-700,00	-700,00
12.	= Summe ordentliche Erträge	-16.867.326,56	-18.717.100,00	-18.894.400,00	-20.871.900,00	-20.672.600,00	-20.902.600,00
	Ordentliche Aufwendungen						
13.	Aufwendungen für aktives Personal	2.903.226,46	3.276.200,00	3.583.000,00	3.746.600,00	3.923.400,00	3.987.400,00
4011000	Beamte	250.467,08	259.400,00	263.100,00	271.700,00	279.300,00	283.800,00
4012000	Arbeitnehmer	1.933.539,46	2.158.700,00	2.422.300,00	2.506.500,00	2.605.600,00	2.651.100,00
4018000	ABM-Kräfte	0,00	100,00	100,00	100,00	100,00	100,00
4019000	Sonstige Beschäftigte	508,97	2.800,00	4.100,00	4.300,00	4.300,00	4.300,00
4021000	Beamte	149.955,99	135.000,00	158.100,00	161.300,00	161.100,00	162.600,00
4022000	Arbeitnehmer	125.599,18	149.200,00	166.300,00	220.400,00	213.600,00	214.100,00
4032000	Arbeitnehmer	433.553,03	468.500,00	524.700,00	538.000,00	556.900,00	568.900,00
4039000	Sonstige Beschäftigte	0,00	200,00	200,00	200,00	200,00	200,00
4041000	Beihilfen u.Unterstütz-leistg.f.Beamte u. Arbeitn.	9.602,75	14.200,00	18.800,00	18.800,00	14.200,00	14.200,00
4051000	Zufühhrg.z.Pensionsrückst.f.Beamte und Arbeitnehmer	0,00	73.100,00	21.200,00	21.200,00	73.100,00	73.100,00
4061000	Zufühhrg.z.Beihilferückst.f.Beamte und Arbeitnehmer	0,00	15.000,00	4.100,00	4.100,00	15.000,00	15.000,00
14.	Aufwendungen für Versorgung	25.823,51	21.000,00	30.100,00	30.100,00	46.000,00	46.000,00
4141000	Beih.,Unterstützungsl.f.Versorgungsempfänger	25.823,51	21.000,00	30.100,00	30.100,00	46.000,00	46.000,00
15.	Aufwendungen für Sach- u. Dienstleistungen	2.729.877,35	3.030.400,00	3.710.200,00	3.709.600,00	3.051.200,00	3.051.200,00
4211000	Unterhaltg.d.Grundstücke und baulichen Anlagen	231.607,62	306.400,00	304.300,00	304.300,00	297.400,00	297.400,00
4212000	Unterhaltg.d.sonst.unbeweglichen Vermögens	511.511,37	618.900,00	756.600,00	756.100,00	619.400,00	619.400,00
4221000	Unterhaltung des beweglichen Vermögens	104.673,26	81.500,00	91.000,00	90.100,00	84.000,00	84.000,00
4222000	Erwerb geringwertiger Vermögensgegenstände	146.061,13	92.800,00	114.100,00	114.100,00	93.400,00	93.400,00
4231001	Mieten und Pachten unbewegl. Vermögen	142.159,24	100.100,00	127.300,00	127.500,00	113.600,00	113.600,00
4231002	Mieten und Pachten für bewegliches Vermögen	48.734,78	59.900,00	63.900,00	63.900,00	64.900,00	64.900,00
4232000	Leasing	4.940,80	10.000,00	10.000,00	10.000,00	10.000,00	10.000,00
4241010	Aufwand für Wasser	10.232,11	14.700,00	15.600,00	15.600,00	14.900,00	14.900,00
4241100	Heizkosten	172.495,20	191.700,00	343.100,00	334.600,00	189.100,00	189.100,00
4241200	Reinigung	445.845,73	461.600,00	514.400,00	521.400,00	468.100,00	468.100,00
4241300	Strom	124.933,94	189.700,00	326.900,00	326.900,00	190.700,00	190.700,00
4241400	Versicherungen	48.319,05	47.100,00	58.800,00	58.800,00	47.100,00	47.100,00
4241500	Abgaben und Entgelte	38.158,35	38.800,00	39.900,00	39.900,00	38.800,00	38.800,00
4241900	Sonstige Bewirtschaftungsaufwendungen	16.456,42	12.300,00	16.300,00	15.800,00	12.300,00	12.300,00
4251000	Haltung von Fahrzeugen	87.105,84	105.700,00	107.700,00	107.700,00	107.700,00	107.700,00
4261100	Dienst- und Schutzkleidung	26.087,09	59.300,00	63.300,00	63.300,00	59.300,00	59.300,00
4261200	Aus- und Fortbildung	27.091,19	41.000,00	42.000,00	42.000,00	41.000,00	41.000,00
4261300	Schutzmaßnahmen für Beschäftigte Corona-Pandemie	15.874,05	10.100,00	3.100,00	1.200,00	1.200,00	1.200,00
4261900	Sonstige besondere Aufwendungen für Beschäftigte	1.380,06	4.600,00	4.600,00	4.600,00	4.600,00	4.600,00
4271010	Ehrungen und Geschenke	18.624,27	16.000,00	17.400,00	17.400,00	16.000,00	16.000,00
4271020	Repräsentationsaufwendungen	2.452,65	10.300,00	10.300,00	10.300,00	10.300,00	10.300,00
4271050	Aufwendungen für ordnungsbehördliche Maßnahmen	4.901,10	2.000,00	2.000,00	2.000,00	2.000,00	2.000,00
4271060	Lehr- und Unterrichtsmittel	17.866,09	30.300,00	30.300,00	30.300,00	30.300,00	30.300,00
4271070	Nutzungsentgelte Sportstätten	13.368,62	16.600,00	16.900,00	16.900,00	16.900,00	16.900,00
4271080	Schulveranstaltungen und -fahrten	11.116,73	9.600,00	13.600,00	13.100,00	10.600,00	10.600,00
4271090	Gemeinschaftsverpflegung	16.401,81	39.400,00	40.100,00	40.100,00	39.400,00	39.400,00
4271100	Energieverbrauch für Betriebszwecke	119.595,94	127.600,00	222.600,00	222.600,00	127.600,00	127.600,00
4271110	Aufwand für Ferienpassaktion	4.896,32	18.000,00	18.000,00	18.000,00	18.000,00	18.000,00

Haushaltsplan 2023 - Gemeinde Wietmarschen

Gesamtergebnishaushalt							
Wietmarschen							
Nr.	Bezeichnung	Ergebnis 2021	Ansatz 2022	Ansatz 2023	Plan 2024	Plan 2025	Plan 2026
4271120	Schutzausstattung Corona-Pandemie	22.436,53	2.000,00	2.000,00	2.000,00	2.000,00	2.000,00
4271900	Sonst. besondere Verwaltungs-/Betriebsaufwendungen	17.954,07	16.900,00	19.900,00	19.900,00	16.900,00	16.900,00
4281100	Rohstoffe/Fertigungsmaterial	0,00	100,00	100,00	100,00	100,00	100,00
4281300	Betriebsstoffe	0,00	200,00	200,00	200,00	200,00	200,00
4281400	Waren	0,00	1.000,00	1.000,00	1.000,00	1.000,00	1.000,00
4281410	Aufwendungen für Tanzkontroller	0,00	1.800,00	1.800,00	1.800,00	1.800,00	1.800,00
4291100	Aufwendungen für sonstige Dienstleistungen	15.886,19	11.500,00	12.500,00	12.500,00	11.500,00	11.500,00
16.	Abschreibungen	17.017,26	1.851.000,00	1.851.000,00	1.851.000,00	1.851.000,00	1.851.000,00
4790000	Abschreibungen	17.017,26	1.851.000,00	1.851.000,00	1.851.000,00	1.851.000,00	1.851.000,00
17.	Zinsen und ähnliche Aufwendungen	128.911,22	177.500,00	177.500,00	187.500,00	177.500,00	177.500,00
4511000	Zinsaufwendungen an Land	0,00	100,00	100,00	100,00	100,00	100,00
4512000	Zinsaufwendungen an Gemeinden (GV)	7,45	100,00	100,00	100,00	100,00	100,00
4514000	Zinsaufwendungen an gesetzl. Sozialversicherungen	0,00	300,00	300,00	300,00	300,00	300,00
4517000	Zinsaufwendungen an Kreditinstitute	122.086,77	160.000,00	160.000,00	170.000,00	160.000,00	160.000,00
4518000	Zinsaufwendungen an sonst.inländ.Bereichen	0,00	2.000,00	2.000,00	2.000,00	2.000,00	2.000,00
4521000	Zinsaufwendungen für Liquiditätskredite	0,00	5.000,00	5.000,00	5.000,00	5.000,00	5.000,00
4592000	Verzinsung von Steuererstattungen	6.817,00	10.000,00	10.000,00	10.000,00	10.000,00	10.000,00
18.	Transferaufwendungen	9.099.363,06	9.374.900,00	11.225.000,00	10.970.000,00	10.557.900,00	10.607.900,00
4312000	Zuweisungen an Gemeinden und Gemeindeverbände	2.291,67	100,00	2.600,00	2.600,00	2.600,00	2.600,00
4315000	Zusch.an verbd.Untern.,S-Verm.u.Beteiligungen	751,56	1.000,00	1.000,00	1.000,00	1.000,00	1.000,00
4316000	Zuschüsse an sonst.öffentl.Sonderrechnungen	7.859,84	7.500,00	8.500,00	8.500,00	8.500,00	8.500,00
4317000	Zuschüsse an private Unternehmen	89.268,67	240.000,00	510.000,00	430.000,00	260.000,00	260.000,00
4318000	Zuschüsse an übrige Bereiche	1.592.002,62	1.990.200,00	2.539.300,00	2.359.300,00	1.992.200,00	1.992.200,00
4325000	Schuldendiensthilfen an verb.U., Bet.u.S-Verm.	26.736,74	35.000,00	35.000,00	35.000,00	35.000,00	35.000,00
4328000	Schuldendiensthilfen an übrige Bereiche	0,00	100,00	100,00	100,00	100,00	100,00
4331200	Kinder-, Jugend- und Familienhilfe	14.228,60	21.000,00	21.000,00	21.000,00	21.000,00	21.000,00
4341000	Gewerbesteuerumlage	600.703,00	600.000,00	625.000,00	625.000,00	650.000,00	650.000,00
4371000	Allgemeine Umlagen an das Land	27.944,00	25.000,00	25.000,00	25.000,00	25.000,00	25.000,00
47372100	Kreisumlage	6.727.809,36	6.442.500,00	7.445.000,00	7.450.000,00	7.550.000,00	7.600.000,00
19.	sonstige ordentliche Aufwendungen	604.522,84	700.200,00	705.900,00	705.900,00	700.800,00	700.800,00
4411000	Sonstige Personal- und Versorgungsaufwendungen	14.999,77	14.100,00	16.300,00	16.300,00	14.100,00	14.100,00
4421000	Aufw.f.ehrenamtliche u.sonstige Tätigkeit	80.023,98	92.500,00	95.200,00	95.200,00	92.500,00	92.500,00
4429000	Sonst.Aufw.f.d.Inanspruchn.v.Rechten/Diensten	5.841,50	16.000,00	12.500,00	12.500,00	16.000,00	16.000,00
4429010	Beförderungsaufwand	31.389,17	64.500,00	26.000,00	26.000,00	64.500,00	64.500,00
4429100	Verfüungsmittel	0,00	2.600,00	2.600,00	2.600,00	2.600,00	2.600,00
4429200	Mitgliedsbeiträge	28.383,94	37.800,00	40.100,00	40.000,00	38.200,00	38.200,00
4431010	Bürobedarf	20.324,34	24.800,00	25.100,00	25.100,00	25.100,00	25.100,00
4431030	Porto	29.906,55	29.500,00	29.700,00	29.700,00	29.500,00	29.500,00
4431100	Bücher und Zeitschriften	10.267,69	14.400,00	14.900,00	14.900,00	14.200,00	14.200,00
4431200	Telefon-, Internetgebühren	29.869,55	33.500,00	38.000,00	38.000,00	33.500,00	33.500,00
4431300	Bekanntmachungen, Ausschreibungen, Anzeigen	25.432,95	26.500,00	32.000,00	32.100,00	26.500,00	26.500,00
4431400	Reisekosten	3.838,84	9.400,00	10.400,00	10.400,00	9.500,00	9.500,00
4431500	Rechts-, Beratungs, Prüfungsaufwand	23.170,45	15.800,00	15.800,00	15.800,00	15.800,00	15.800,00
4431600	Aufwand des Geldverkehrs	8.641,52	8.000,00	12.000,00	12.000,00	8.000,00	8.000,00
4431900	Sonstiges	8.150,43	8.400,00	8.400,00	8.400,00	8.400,00	8.400,00
4441001	Steuern	3.776,88	5.000,00	5.000,00	5.000,00	5.000,00	5.000,00
4441101	Haftpflicht	255,38	1.000,00	1.000,00	1.000,00	1.000,00	1.000,00
4441102	Schülerunfallversicherung	68.181,12	76.000,00	76.000,00	76.000,00	76.000,00	76.000,00
4441103	Unfallversicherung	2.616,22	3.000,00	3.000,00	3.000,00	3.000,00	3.000,00
4441109	Sonstige Versicherungen	7.649,49	8.700,00	8.700,00	8.700,00	8.700,00	8.700,00
4441200	Umlagen an Schadenausgleichskassen	17.512,19	24.300,00	24.300,00	24.300,00	24.300,00	24.300,00
4441201	Geleisteter Schadenersatz	0,00	300,00	300,00	300,00	300,00	300,00

Haushaltsplan 2023 - Gemeinde Wietmarschen

Gesamtergebnishaushalt							
Wietmarschen							
Nr.	Bezeichnung	Ergebnis 2021	Ansatz 2022	Ansatz 2023	Plan 2024	Plan 2025	Plan 2026
4441300	Ausgleichsabgaben	0,00	100,00	100,00	100,00	100,00	100,00
4450001	Erstattungen an den Bund	5.477,28	4.000,00	4.000,00	4.000,00	4.000,00	4.000,00
4451000	Erstattungen an das Land	8.867,04	3.700,00	3.700,00	3.700,00	3.700,00	3.700,00
4452000	Erstattungen an Gemeinden und Gemeindeverbände	118.395,93	106.500,00	126.000,00	126.000,00	106.500,00	106.500,00
4458000	Erstattungen an übrige Bereiche	7.877,68	19.600,00	19.600,00	19.600,00	19.600,00	19.600,00
4491000	Weitere sonst.Aufw.a.lfd.Verwaltungstätigkeit	500,00	200,00	200,00	200,00	200,00	200,00
21.	= Summe ordentliche Aufwendungen	15.508.741,70	18.431.200,00	21.282.700,00	21.200.700,00	20.307.800,00	20.421.800,00
23.	außerordentliche Erträge	-10.149,44	0,00	0,00	0,00	0,00	0,00
5019000	Sonstige außergewöhnliche Erträge	-0,53	0,00	0,00	0,00	0,00	0,00
5311003	Abgang Ackerland	-710,82	0,00	0,00	0,00	0,00	0,00
5311005	Abgang unbebaute Grundstücke	-8.407,62	0,00	0,00	0,00	0,00	0,00
5311701	Abgang GuB des Infrastrukturvermögens	-530,47	0,00	0,00	0,00	0,00	0,00
5312201	Abgang Fahrzeuge	-500,00	0,00	0,00	0,00	0,00	0,00
27.	außerordentliches Ergebnis	10.149,44	0,00	0,00	0,00	0,00	0,00
30.	Erträge aus internen Leistungsbeziehungen	-229.571,23	-181.000,00	-181.000,00	-181.000,00	-181.000,00	-181.000,00
3811000	Erträge aus internen Leistungsbeziehungen	-229.571,23	-181.000,00	-181.000,00	-181.000,00	-181.000,00	-181.000,00
31.	Aufwendungen aus internen Leistungsbeziehungen	229.571,23	181.000,00	181.000,00	181.000,00	181.000,00	181.000,00
4811000	Aufwendungen aus internen Leistungsbeziehungen	229.571,23	181.000,00	181.000,00	181.000,00	181.000,00	181.000,00

Haushaltsplan 2023 - Gemeinde Wietmarschen

Gesamtfinanzhaushalt							
Wietmarschen							
Nr.	Bezeichnung	Ergebnis 2021	Ansatz 2022	Ansatz 2023	Plan 2024	Plan 2025	Plan 2026
	Einzahlungen aus laufender Verwaltungstätigkeit						
1.	Steuern und ähnliche Abgaben	13.759.191,55	12.850.000,00	14.192.500,00	14.998.000,00	14.835.500,00	15.065.500,00
2.	Zuwendungen und allgemeine Umlagen	979.916,35	3.480.500,00	2.293.500,00	3.495.500,00	3.495.500,00	3.495.500,00
3.	sonstige Transfereinzahlungen	0,00	0,00	0,00	0,00	0,00	0,00
4.	öffentlich-rechtliche Entgelte	132.085,75	120.600,00	143.100,00	138.100,00	120.600,00	120.600,00
5.	privatrechtliche Entgelte	368.008,36	263.300,00	262.600,00	262.600,00	263.300,00	263.300,00
6.	Kostenerstattungen und Kostenumlagen	520.154,64	412.400,00	412.400,00	387.400,00	347.400,00	347.400,00
7.	Zinsen und ähnliche Einzahlungen	16.000,55	11.200,00	11.200,00	11.200,00	11.200,00	11.200,00
8.	sonstige haushaltswirksame Einzahlungen	585.818,94	579.300,00	579.300,00	579.300,00	579.300,00	579.300,00
9.	= Summe der Einzahlungen aus lfd. Verwaltungstätigkeit	16.361.176,14	17.717.300,00	17.894.600,00	19.872.100,00	19.652.800,00	19.882.800,00
	Auszahlungen aus lfd. Verwaltungstätigkeit						
10.	Personalauszahlungen	2.906.096,57	3.188.100,00	3.557.700,00	3.721.300,00	3.835.300,00	3.899.300,00
11.	Versorgungsauszahlungen	25.803,06	21.000,00	30.100,00	30.100,00	46.000,00	46.000,00
12.	Auszahl. f. Sach- und Dienstleistungen u.geringwertige Vermögensgegenstände	2.644.010,34	3.030.400,00	3.710.200,00	3.709.600,00	3.051.200,00	3.051.200,00
13.	Zinsen und ähnliche Auszahlungen	129.062,22	177.500,00	177.500,00	187.500,00	177.500,00	177.500,00
14.	Transferauszahlungen	9.195.957,36	9.374.900,00	11.225.000,00	10.970.000,00	10.557.900,00	10.607.900,00
15.	sonstige haushaltswirksame Auszahlungen	596.616,65	701.000,00	706.700,00	706.700,00	701.600,00	691.300,00
16.	= Summe der Auszahlungen aus lfd. Verwaltungstätigkeit	15.497.546,20	16.492.900,00	19.407.200,00	19.325.200,00	18.369.500,00	18.473.200,00
17.	Saldo aus lfd. Verwaltungstätigkeit	863.629,94	1.224.400,00	-1.512.600,00	546.900,00	1.283.300,00	1.409.600,00
	Einzahlungen für Investitionstätigkeit						
18.	Zuwendungen für Investitionstätigkeit	1.461.461,58	831.100,00	864.800,00	1.683.600,00	188.600,00	208.600,00
19.	Beiträge u. ä. Entgelte für Investitionstätigkeit	33.931,11	0,00	0,00	0,00	0,00	0,00
20.	Veräußerung von Sachvermögen	307.254,14	0,00	0,00	0,00	0,00	0,00
21.	Veräußerung von Finanzvermögensanlagen	239.161,78	0,00	0,00	0,00	0,00	0,00
22.	sonstige Investitionstätigkeit	0,00	0,00	0,00	0,00	0,00	0,00
23.	= Summe der Einzahlungen für Investitionstätigkeit	2.041.808,61	831.100,00	864.800,00	1.683.600,00	188.600,00	208.600,00
	Auszahlungen für Investitionstätigkeit						
24.	Erwerb von Grundstücken und Gebäuden	156.683,53	550.000,00	100.000,00	100.000,00	100.000,00	100.000,00
25.	Baumaßnahmen	1.228.999,63	4.228.000,00	5.613.700,00	6.140.000,00	1.280.000,00	940.000,00
26.	Erwerb von beweglichem Sachvermögen	568.002,37	609.500,00	569.500,00	735.500,00	755.500,00	755.500,00
27.	Erwerb von Finanzvermögensanlagen	1.260.709,85	95.000,00	2.145.000,00	0,00	0,00	0,00
28.	Aktivierbare Zuwendungen	214.427,16	226.500,00	-26.000,00	271.500,00	41.500,00	81.500,00
29.	Sonstige Investitionstätigkeit	33.384,81	25.000,00	70.000,00	0,00	0,00	0,00
30.	= Summe der Auszahlungen für Investitionstätigkeit	3.462.207,35	5.734.000,00	8.472.200,00	7.247.000,00	2.177.000,00	1.877.000,00
31.	Saldo aus Investitionstätigkeit	-1.420.398,74	-4.902.900,00	-7.607.400,00	-5.563.400,00	-1.988.400,00	-1.668.400,00
32.	Finanzmittel-Überschuss/ -Fehlbetrag	-556.768,80	-3.678.500,00	-9.120.000,00	-5.016.500,00	-705.100,00	-258.800,00
	Ein-, Auszahlungen aus Finanzierungstätigkeit						
33.	Einzahlungen; Aufnahme von Krediten u. inneren Darlehen f. Investitionstätigkeit	0,00	1.800.000,00	1.800.000,00	1.800.000,00	800.000,00	300.000,00
34.	Auszahlungen; Tilgung Kredite u. Rückzahlung innere Darlehen f. Investitionstätigkeit	442.541,95	530.200,00	630.200,00	660.200,00	530.200,00	530.200,00
35.	Saldo aus Finanzierungstätigkeit	-442.541,95	1.269.800,00	1.169.800,00	1.139.800,00	269.800,00	-230.200,00
36.	Finanzmittelveränderung	-999.310,75	-2.408.700,00	-7.950.200,00	-3.876.700,00	-435.300,00	-489.000,00

Haushaltsplan 2023 - Gemeinde Wietmarschen

Querschnitt Ergebnishaushalt							
Wietmarschen							
Teilhaushalt		= Ordentliche Erträge	= Ordentliche Aufwendungen	= Ordentliches Ergebnis	+ Außerordentliche Erträge	- Außerordentliche Aufwendungen	= Außerordentliches Ergebnis
209	Ferienhorte	3.300,00	14.200,00	-10.900,00	0,00	0,00	0,00
20901	Sommerferienhort	2.800,00	6.800,00	-4.000,00	0,00	0,00	0,00
20902	Herbstferienhort	500,00	3.600,00	-3.100,00	0,00	0,00	0,00
20903	Osterferienhort	0,00	3.800,00	-3.800,00	0,00	0,00	0,00
210	Jugendtreffs	0,00	26.500,00	-26.500,00	0,00	0,00	0,00
21001	Jugendtreff Lohne	0,00	13.500,00	-13.500,00	0,00	0,00	0,00
21002	Jugendtreff Wietmarschen	0,00	13.000,00	-13.000,00	0,00	0,00	0,00
211	Öffentliche Einrichtungen	89.400,00	320.300,00	-230.900,00	0,00	0,00	0,00
21101	Öffentliche Einrichtungen	0,00	0,00	0,00	0,00	0,00	0,00
21102	Mehrzweckhalle Füchtenfeld	300,00	34.400,00	-34.100,00	0,00	0,00	0,00
21103	Dorfgemeinschaftshaus Nordlohne	4.000,00	22.300,00	-18.300,00	0,00	0,00	0,00
21104	Festplatz Lohne	0,00	70.500,00	-70.500,00	0,00	0,00	0,00
21105	Freizeitsee	100,00	86.300,00	-86.200,00	0,00	0,00	0,00
21106	WGE GmbH	85.000,00	106.800,00	-21.800,00	0,00	0,00	0,00
21107	Wohnmobilstellplatz Stift Wietmarschen	0,00	0,00	0,00	0,00	0,00	0,00
212	Eigenbetriebe	95.000,00	153.900,00	-58.900,00	0,00	0,00	0,00
21201	Eigenbetrieb Abwasserbeseitigung	95.000,00	153.900,00	-58.900,00	0,00	0,00	0,00
3	Baumt	176.300,00	2.747.700,00	-2.571.400,00	0,00	0,00	0,00
301	Planen und Bauen	70.600,00	1.464.000,00	-1.393.400,00	0,00	0,00	0,00
30101	Planen und Bauen	70.600,00	1.464.000,00	-1.393.400,00	0,00	0,00	0,00
302	Altenwohnung Klostergang 7	9.600,00	16.700,00	-7.100,00	0,00	0,00	0,00
30201	Altenwohnung Klostergang 7 Whg. I	2.400,00	5.100,00	-2.700,00	0,00	0,00	0,00
30202	Altenwohnung Klostergang 7 Whg. II	2.400,00	3.700,00	-1.300,00	0,00	0,00	0,00
30203	Altenwohnung Klostergang 7 Whg. III	2.400,00	3.700,00	-1.300,00	0,00	0,00	0,00
30204	Altenwohnung Klostergang 7 Whg. IV	2.400,00	4.200,00	-1.800,00	0,00	0,00	0,00
303	Feldstr. 2	24.400,00	19.400,00	5.000,00	0,00	0,00	0,00
30301	Feldstraße 2 links	14.000,00	6.700,00	7.300,00	0,00	0,00	0,00
30302	Feldstraße 2 rechts	10.400,00	12.700,00	-2.300,00	0,00	0,00	0,00
304	Sonstige einzelne Gebäude	0,00	3.000,00	-3.000,00	0,00	0,00	0,00
30401	Füchtenfelder Str. 6	0,00	0,00	0,00	0,00	0,00	0,00
30402	Wietmarscher Str. 13	0,00	900,00	-900,00	0,00	0,00	0,00
30403	Bienenhaus Stift Wietmarschen	0,00	200,00	-200,00	0,00	0,00	0,00
30404	Backhaus Stift Wietmarschen	0,00	500,00	-500,00	0,00	0,00	0,00
30405	Verwaltergebäude	0,00	1.400,00	-1.400,00	0,00	0,00	0,00
30406	Lingener Str. 56	0,00	0,00	0,00	0,00	0,00	0,00
30407	Hauptstr. 61	0,00	0,00	0,00	0,00	0,00	0,00
30408	Stevens Kamp 12	0,00	0,00	0,00	0,00	0,00	0,00
305	Allgemein Gebäude/Aufbauten	5.200,00	14.300,00	-9.100,00	0,00	0,00	0,00
30501	Allgemein Gebäude/Aufbauten	5.200,00	14.300,00	-9.100,00	0,00	0,00	0,00
306	Unbebaute Grundstücke	32.400,00	17.000,00	15.400,00	0,00	0,00	0,00
30601	Unbebaute Grundstücke	32.400,00	10.100,00	22.300,00	0,00	0,00	0,00
307	Spielplätze	0,00	31.100,00	-31.100,00	0,00	0,00	0,00
30701	SP Hüberskamp	0,00	0,00	0,00	0,00	0,00	0,00
30702	SP Reithalle Lohnerbruch	0,00	0,00	0,00	0,00	0,00	0,00
30703	SP Sandkuhle	0,00	0,00	0,00	0,00	0,00	0,00
30704	SP Südstraße	0,00	0,00	0,00	0,00	0,00	0,00
30705	SP Adlerstraße	0,00	0,00	0,00	0,00	0,00	0,00
30706	SP Am Wiesengrund	0,00	3.200,00	-3.200,00	0,00	0,00	0,00
30707	SP Am Wildwechsel	0,00	0,00	0,00	0,00	0,00	0,00
30708	SP Bayernweg	0,00	0,00	0,00	0,00	0,00	0,00
30709	SP Birkhuhnstraße	0,00	0,00	0,00	0,00	0,00	0,00
30710	SP Brüning	0,00	0,00	0,00	0,00	0,00	0,00

Haushaltsplan 2023 - Gemeinde Wietmarschen

Querschnitt Ergebnishaushalt							
Wietmarschen							
Teilhaushalt		= Ordentliche Erträge	= Ordentliche Aufwendungen	= Ordentliches Ergebnis	+ Außerordentliche Erträge	- Außerordentliche Aufwendungen	= Außerordentliches Ergebnis
30711	SP Darpe	0,00	0,00	0,00	0,00	0,00	0,00
30712	SP Dompfaffstraße	0,00	3.600,00	-3.600,00	0,00	0,00	0,00
30713	SP Eschstraße	0,00	0,00	0,00	0,00	0,00	0,00
30714	SP Finkenstraße	0,00	0,00	0,00	0,00	0,00	0,00
30715	SP Friesenweg	0,00	0,00	0,00	0,00	0,00	0,00
30716	SP Immenhof	0,00	0,00	0,00	0,00	0,00	0,00
30717	SP Kampstraße	0,00	0,00	0,00	0,00	0,00	0,00
30718	SP Kiebitzweg	0,00	0,00	0,00	0,00	0,00	0,00
30719	SP Kuckuckstraße	0,00	0,00	0,00	0,00	0,00	0,00
30720	SP Lutherstraße	0,00	0,00	0,00	0,00	0,00	0,00
30721	SP Merschel	0,00	0,00	0,00	0,00	0,00	0,00
30722	SP Poststraße	0,00	0,00	0,00	0,00	0,00	0,00
30723	SP Rebhuhnstraße	0,00	0,00	0,00	0,00	0,00	0,00
30724	SP Reiherweg	0,00	0,00	0,00	0,00	0,00	0,00
30725	SP Spechtweg	0,00	0,00	0,00	0,00	0,00	0,00
30726	SP Stevenskamp	0,00	0,00	0,00	0,00	0,00	0,00
30727	SP Heideweg	0,00	3.000,00	-3.000,00	0,00	0,00	0,00
30728	SP von-Kettler-Straße	0,00	0,00	0,00	0,00	0,00	0,00
30729	SP von-Twickel-Straße	0,00	0,00	0,00	0,00	0,00	0,00
30730	SP Waldenburger Straße	0,00	0,00	0,00	0,00	0,00	0,00
30731	SP Wartburgstraße	0,00	0,00	0,00	0,00	0,00	0,00
30732	SP von-Büren-Straße	0,00	0,00	0,00	0,00	0,00	0,00
30733	SP Vermeerstraße	0,00	0,00	0,00	0,00	0,00	0,00
30734	SP Schulstraße / Kolpingstraße	0,00	500,00	-500,00	0,00	0,00	0,00
30735	SP Schillerstraße	0,00	0,00	0,00	0,00	0,00	0,00
30736	SP Leipziger Straße	0,00	0,00	0,00	0,00	0,00	0,00
30737	SP Hüttenweg	0,00	0,00	0,00	0,00	0,00	0,00
30738	SP Holunderweg	0,00	0,00	0,00	0,00	0,00	0,00
30739	SP Grünwaldstraße	0,00	0,00	0,00	0,00	0,00	0,00
30740	SP Erlenstraße / Nelkenstraße	0,00	0,00	0,00	0,00	0,00	0,00
30741	SP Birkenstraße	0,00	900,00	-900,00	0,00	0,00	0,00
30742	SP Am Stiftsbusch	0,00	600,00	-600,00	0,00	0,00	0,00
30743	SP Rembrandtstraße	0,00	0,00	0,00	0,00	0,00	0,00
30744	SP Am Brook	0,00	0,00	0,00	0,00	0,00	0,00
30745	SP Schwartenpohl	0,00	0,00	0,00	0,00	0,00	0,00
30746	SP Alte Schule	0,00	0,00	0,00	0,00	0,00	0,00
30747	SP Ahornstraße	0,00	2.500,00	-2.500,00	0,00	0,00	0,00
30748	Skaterbahn	0,00	0,00	0,00	0,00	0,00	0,00
30749	SP Fuchweg	0,00	0,00	0,00	0,00	0,00	0,00
30750	SP Urbrecherweg	0,00	0,00	0,00	0,00	0,00	0,00
30751	SP Görlitzer Straße	0,00	0,00	0,00	0,00	0,00	0,00
30752	SP Pirolweg	0,00	0,00	0,00	0,00	0,00	0,00
30753	Spielplatz BG Merschel II	0,00	0,00	0,00	0,00	0,00	0,00
30754	SP Marktplatz Wietmarschen	0,00	0,00	0,00	0,00	0,00	0,00
30780	Bolzplätze	0,00	16.800,00	-16.800,00	0,00	0,00	0,00
308	Sportzentrum Lohne	900,00	101.600,00	-100.700,00	0,00	0,00	0,00
30801	Sportzentrum Lohne	900,00	101.600,00	-100.700,00	0,00	0,00	0,00
30802	Dirtpark Lohne	0,00	0,00	0,00	0,00	0,00	0,00
309	Sportzentrum Wietmarschen	300,00	93.200,00	-92.900,00	0,00	0,00	0,00
30901	Sportzentrum Wietmarschen	300,00	93.200,00	-92.900,00	0,00	0,00	0,00
310	Sportzentrum Füchtenfeld	100,00	22.000,00	-21.900,00	0,00	0,00	0,00
31001	Sportzentrum Füchtenfeld	100,00	22.000,00	-21.900,00	0,00	0,00	0,00

Haushaltsplan 2023 - Gemeinde Wietmarschen

Querschnitt Ergebnishaushalt							
Wietmarschen							
Teilhaushalt		= Ordentliche Erträge	= Ordentliche Aufwendungen	= Ordentliches Ergebnis	+ Außerordentliche Erträge	- Außerordentliche Aufwendungen	= Außerordentliches Ergebnis
311	Sportzentrum Nordlohne	0,00	1.000,00	-1.000,00	0,00	0,00	0,00
31101	Sportzentrum Nordlohne	0,00	1.000,00	-1.000,00	0,00	0,00	0,00
312	Sportzentrum Schwartenpohl	0,00	1.000,00	-1.000,00	0,00	0,00	0,00
31201	Sportzentrum Schwartenpohl	0,00	1.000,00	-1.000,00	0,00	0,00	0,00
313	Reit- u. Sportzentrum Lohnerbruch	7.600,00	22.400,00	-14.800,00	0,00	0,00	0,00
31301	Reit- u. Sportzentrum Lohnerbruch	7.600,00	22.400,00	-14.800,00	0,00	0,00	0,00
314	Bauhof	300,00	739.600,00	-739.300,00	0,00	0,00	0,00
31401	Bauhof	300,00	739.600,00	-739.300,00	0,00	0,00	0,00
315	Ökokonten	24.900,00	190.300,00	-165.400,00	0,00	0,00	0,00
31501	Ökokonto "Wiesenvogelgebiet"	9.800,00	19.100,00	-9.300,00	0,00	0,00	0,00
31502	Ökokonto "Renaturierung Standortübungsplatz"	15.100,00	171.200,00	-156.100,00	0,00	0,00	0,00
31503	Ökokonto "Torfabbaufflächen"	0,00	0,00	0,00	0,00	0,00	0,00
316	Parkanlagen, öffentliche Grünflächen	0,00	11.100,00	-11.100,00	0,00	0,00	0,00
31601	Naherholungsgebiet Lohner Sand	0,00	11.100,00	-11.100,00	0,00	0,00	0,00
4	Ordnungsamt	115.900,00	440.400,00	-324.500,00	0,00	0,00	0,00
401	Sicherheit und Ordnung	109.600,00	434.100,00	-324.500,00	0,00	0,00	0,00
40101	Sicherheit und Ordnung	10.900,00	100.300,00	-89.400,00	0,00	0,00	0,00
40102	Bürgerbüro	83.400,00	285.100,00	-201.700,00	0,00	0,00	0,00
40103	Standesamt	15.300,00	46.700,00	-31.400,00	0,00	0,00	0,00
40104	Katastrophenschutz	0,00	2.000,00	-2.000,00	0,00	0,00	0,00
402	Friedhöfe	6.300,00	3.700,00	2.600,00	0,00	0,00	0,00
40201	Kommunalfriedhof Füchtenfeld	4.300,00	2.100,00	2.200,00	0,00	0,00	0,00
40202	Soldatenfriedhof Füchtenfeld	2.000,00	1.600,00	400,00	0,00	0,00	0,00
403	Ehrenmale	0,00	100,00	-100,00	0,00	0,00	0,00
40301	Ehrenmale	0,00	100,00	-100,00	0,00	0,00	0,00
404	Kirmes	0,00	2.500,00	-2.500,00	0,00	0,00	0,00
40401	Kirmes Wietmarschen	0,00	2.500,00	-2.500,00	0,00	0,00	0,00
5	Sozialamt	197.100,00	393.500,00	-196.400,00	0,00	0,00	0,00
501	Soziales	197.100,00	393.500,00	-196.400,00	0,00	0,00	0,00
50101	Soziales	197.100,00	393.500,00	-196.400,00	0,00	0,00	0,00

Haushaltsplan 2023 - Gemeinde Wietmarschen

Querschnitt Finanzhaushalt							
Wietmarschen							
Teilhaushalt		= Einzahlungen aus lfd. Verwaltungstätigkeit	= Auszahlungen aus lfd. Verwaltungstätigkeit	= Saldo aus lfd. Verwaltungstätigkeit	= Einzahlungen aus Investitionstätigkeit	= Auszahlungen für Investitionstätigkeit	= Saldo Investitionstätigkeit
1	Hauptamt	369.000,00	3.002.500,00	-2.633.500,00	170.600,00	1.078.000,00	-907.400,00
101	Hauptamt	2.700,00	1.114.800,00	-1.112.100,00	50.000,00	100.000,00	-50.000,00
10101	Zentrale Dienste	2.100,00	886.200,00	-884.100,00	50.000,00	100.000,00	-50.000,00
10102	Verwaltungsleitung	0,00	156.300,00	-156.300,00	0,00	0,00	0,00
10103	Rat, Ausschüsse	600,00	65.400,00	-64.800,00	0,00	0,00	0,00
10104	Partnerschaften	0,00	3.000,00	-3.000,00	0,00	0,00	0,00
10105	Gleichstellungsbeauftragte	0,00	3.900,00	-3.900,00	0,00	0,00	0,00
102	Rathäuser	6.200,00	160.600,00	-154.400,00	0,00	31.000,00	-31.000,00
10201	Rathaus Lohne	6.200,00	126.800,00	-120.600,00	0,00	30.000,00	-30.000,00
10202	Rathaus Wietmarschen	0,00	33.800,00	-33.800,00	0,00	1.000,00	-1.000,00
103	Grundschule Lohne	18.400,00	423.500,00	-405.100,00	0,00	530.000,00	-530.000,00
10301	Grundschule Lohne	18.300,00	362.600,00	-344.300,00	0,00	530.000,00	-530.000,00
10302	Sporthalle Jahnstraße	100,00	44.600,00	-44.500,00	0,00	0,00	0,00
10303	Schulkindergarten	0,00	16.300,00	-16.300,00	0,00	0,00	0,00
104	Sünthe-Marien-Schule	9.300,00	465.200,00	-455.900,00	0,00	20.000,00	-20.000,00
10401	Sünthe-Marien-Schule	9.300,00	364.500,00	-355.200,00	0,00	20.000,00	-20.000,00
10402	Sporthalle Kolpingstraße	0,00	100.700,00	-100.700,00	0,00	0,00	0,00
105	Schulzentrum Lohne	332.400,00	838.400,00	-506.000,00	120.600,00	397.000,00	-276.400,00
10501	Schulzentrum Lohne	332.400,00	722.900,00	-390.500,00	30.600,00	57.000,00	-26.400,00
10502	Sporthalle Parkstraße	0,00	115.500,00	-115.500,00	90.000,00	340.000,00	-250.000,00
2	Finanzabteilung	17.051.400,00	12.829.000,00	4.222.400,00	465.500,00	4.124.500,00	-3.659.000,00
201	Finanzen	16.671.200,00	8.886.600,00	7.784.600,00	30.500,00	127.000,00	-96.500,00
20101	Finanzen	16.671.200,00	8.886.600,00	7.784.600,00	30.500,00	127.000,00	-96.500,00
202	"BgA ""Gaststätten""	21.000,00	20.100,00	900,00	0,00	0,00	0,00
20201	Turmcafé	0,00	0,00	0,00	0,00	0,00	0,00
20202	Stiftscafé	7.200,00	4.800,00	2.400,00	0,00	0,00	0,00
20203	Schulmensa SZ Lohne	13.800,00	15.300,00	-1.500,00	0,00	0,00	0,00
203	"BgA ""Photovoltaikanlagen""	97.000,00	15.800,00	81.200,00	0,00	0,00	0,00
20301	PVA Wilhelmstraße	47.000,00	7.300,00	39.700,00	0,00	0,00	0,00
20302	PVA Rükel	50.000,00	8.500,00	41.500,00	0,00	0,00	0,00
204	Feuerwehren	16.300,00	245.300,00	-229.000,00	35.000,00	587.500,00	-552.500,00
20401	Feuerwehr (allgemein)	10.100,00	26.200,00	-16.100,00	0,00	0,00	0,00
20402	Feuerwehr Lohne	4.500,00	93.000,00	-88.500,00	0,00	17.000,00	-17.000,00
20403	Feuerwehr Wietmarschen	1.200,00	80.800,00	-79.600,00	35.000,00	567.000,00	-532.000,00
20404	Feuerwehr Schwartenpohl	500,00	45.300,00	-44.800,00	0,00	3.500,00	-3.500,00
205	Heimathäuser	0,00	37.400,00	-37.400,00	0,00	0,00	0,00
20501	Heimathaus Lohne	0,00	20.700,00	-20.700,00	0,00	0,00	0,00
20502	Packhaus Wietmarschen	0,00	16.700,00	-16.700,00	0,00	0,00	0,00
206	Kulturkreis	0,00	0,00	0,00	0,00	0,00	0,00
20601	Kulturkreis	0,00	0,00	0,00	0,00	0,00	0,00
207	Jugendpflege	57.000,00	180.500,00	-123.500,00	0,00	0,00	0,00
20701	Jugendpflege	57.000,00	180.500,00	-123.500,00	0,00	0,00	0,00
208	Kindergärten, -tagesstätten	1.200,00	2.928.200,00	-2.927.000,00	200.000,00	900.000,00	-700.000,00
20801	Kindertagesstätte St. Elisabeth	0,00	436.800,00	-436.800,00	200.000,00	400.000,00	-200.000,00
20802	Kindergarten St. Klara	200,00	375.800,00	-375.600,00	0,00	0,00	0,00
20803	Kindergarten St. Franziskus	1.000,00	411.400,00	-410.400,00	0,00	0,00	0,00
20804	Kindergarten Edith-Stein	0,00	299.600,00	-299.600,00	0,00	0,00	0,00
20805	Kindergarten St. Johannes	0,00	349.600,00	-349.600,00	0,00	0,00	0,00
20806	Kindergarten Fächtenfeld	0,00	120.000,00	-120.000,00	0,00	0,00	0,00
20807	Betriebskindergarten "Kids and Bytes"	0,00	500.000,00	-500.000,00	0,00	0,00	0,00
20808	Kindergarten Taka-Tuka-Land	0,00	423.000,00	-423.000,00	0,00	0,00	0,00

Haushaltsplan 2023 - Gemeinde Wietmarschen

Querschnitt Finanzhaushalt							
Wietmarschen							
Teilhaushalt		= Einzahlungen aus lfd. Verwaltungstätig- keit	= Auszahlungen aus lfd. Verwaltungstätig- keit	= Saldo aus lfd. Verwaltungstätig- keit	= Einzahlungen aus Investitionstätigk- eit	= Auszahlungen für Investitionstätigk- eit	= Saldo Investitionstätigk- eit
30709	SP Birkhuhnstraße	0,00	0,00	0,00	0,00	0,00	0,00
30710	SP Brüning	0,00	0,00	0,00	0,00	0,00	0,00
30711	SP Darpe	0,00	0,00	0,00	0,00	0,00	0,00
30712	SP Dompfaffstraße	0,00	3.600,00	-3.600,00	0,00	0,00	0,00
30713	SP Eschstraße	0,00	0,00	0,00	0,00	0,00	0,00
30714	SP Finkenstraße	0,00	0,00	0,00	0,00	0,00	0,00
30715	SP Friesenweg	0,00	0,00	0,00	0,00	0,00	0,00
30716	SP Immenhof	0,00	0,00	0,00	0,00	0,00	0,00
30717	SP Kampstraße	0,00	0,00	0,00	0,00	0,00	0,00
30718	SP Kiebitzweg	0,00	0,00	0,00	0,00	0,00	0,00
30719	SP Kuckuckstraße	0,00	0,00	0,00	0,00	0,00	0,00
30720	SP Lutherstraße	0,00	0,00	0,00	0,00	0,00	0,00
30721	SP Merschel	0,00	0,00	0,00	0,00	0,00	0,00
30722	SP Poststraße	0,00	0,00	0,00	0,00	0,00	0,00
30723	SP Rebhuhnstraße	0,00	0,00	0,00	0,00	0,00	0,00
30724	SP Reiherweg	0,00	0,00	0,00	0,00	0,00	0,00
30725	SP Spechtweg	0,00	0,00	0,00	0,00	0,00	0,00
30726	SP Stevenskamp	0,00	0,00	0,00	0,00	0,00	0,00
30727	SP Heideweg	0,00	3.000,00	-3.000,00	0,00	0,00	0,00
30728	SP von-Kettler-Straße	0,00	0,00	0,00	0,00	0,00	0,00
30729	SP von-Twickel-Straße	0,00	0,00	0,00	0,00	0,00	0,00
30730	SP Waldenburger Straße	0,00	0,00	0,00	0,00	0,00	0,00
30731	SP Wartburgstraße	0,00	0,00	0,00	0,00	0,00	0,00
30732	SP von-Büren-Straße	0,00	0,00	0,00	0,00	0,00	0,00
30733	SP Vermeerstraße	0,00	0,00	0,00	0,00	0,00	0,00
30734	SP Schulstraße / Kolpingstraße	0,00	500,00	-500,00	0,00	0,00	0,00
30735	SP Schillerstraße	0,00	0,00	0,00	0,00	0,00	0,00
30736	SP Leipziger Straße	0,00	0,00	0,00	0,00	0,00	0,00
30737	SP Hüttenweg	0,00	0,00	0,00	0,00	0,00	0,00
30738	SP Holunderweg	0,00	0,00	0,00	0,00	0,00	0,00
30739	SP Grünewaldstraße	0,00	0,00	0,00	0,00	0,00	0,00
30740	SP Erlenstraße / Nelkenstraße	0,00	0,00	0,00	0,00	0,00	0,00
30741	SP Birkenstraße	0,00	900,00	-900,00	0,00	0,00	0,00
30742	SP Am Stiftsbusch	0,00	600,00	-600,00	0,00	0,00	0,00
30743	SP Rembrandtstraße	0,00	0,00	0,00	0,00	0,00	0,00
30744	SP Am Brook	0,00	0,00	0,00	0,00	0,00	0,00
30745	SP Schwartenpohl	0,00	0,00	0,00	0,00	0,00	0,00
30746	SP Alte Schule	0,00	0,00	0,00	0,00	0,00	0,00
30747	SP Ahornstraße	0,00	2.500,00	-2.500,00	0,00	0,00	0,00
30748	Skaterbahn	0,00	0,00	0,00	0,00	0,00	0,00
30749	SP Fuchweg	0,00	0,00	0,00	0,00	0,00	0,00
30750	SP Urbrecherweg	0,00	0,00	0,00	0,00	0,00	0,00
30751	SP Görlitzer Straße	0,00	0,00	0,00	0,00	0,00	0,00
30752	SP Pirolweg	0,00	0,00	0,00	0,00	0,00	0,00
30753	Spielplatz BG Merschel II	0,00	0,00	0,00	0,00	0,00	0,00
30754	SP Marktplatz Wietmarschen	0,00	0,00	0,00	0,00	0,00	0,00
30780	Bolzplätze	0,00	16.800,00	-16.800,00	0,00	0,00	0,00
308	Sportzentrum Lohne	900,00	101.600,00	-100.700,00	115.400,00	188.200,00	-72.800,00
30801	Sportzentrum Lohne	900,00	101.600,00	-100.700,00	76.500,00	127.500,00	-51.000,00
30802	Dirtpark Lohne	0,00	0,00	0,00	38.900,00	60.700,00	-21.800,00
309	Sportzentrum Wietmarschen	300,00	93.200,00	-92.900,00	0,00	0,00	0,00

Haushaltsplan 2023 - Gemeinde Wietmarschen

Querschnitt Finanzhaushalt							
Wietmarschen							
Teilhaushalt		= Einzahlungen aus lfd. Verwaltungstätig keit	= Auszahlungen aus lfd. Verwaltungstätig keit	= Saldo aus lfd. Verwaltungstätig keit	= Einzahlungen aus Investitionstätigk eit	= Auszahlungen für Investitionstätigk eit	= Saldo Investitionstätigk eit
30901	Sportzentrum Wietmarschen	300,00	93.200,00	-92.900,00	0,00	0,00	0,00
310	Sportzentrum Füchtenfeld	100,00	22.000,00	-21.900,00	0,00	7.500,00	-7.500,00
31001	Sportzentrum Füchtenfeld	100,00	22.000,00	-21.900,00	0,00	7.500,00	-7.500,00
311	Sportzentrum Nordlohne	0,00	1.000,00	-1.000,00	0,00	0,00	0,00
31101	Sportzentrum Nordlohne	0,00	1.000,00	-1.000,00	0,00	0,00	0,00
312	Sportzentrum Schwartenpohl	0,00	1.000,00	-1.000,00	0,00	0,00	0,00
31201	Sportzentrum Schwartenpohl	0,00	1.000,00	-1.000,00	0,00	0,00	0,00
313	Reit- u. Sportzentrum Lohnerbruch	7.600,00	22.400,00	-14.800,00	0,00	0,00	0,00
31301	Reit- u. Sportzentrum Lohnerbruch	7.600,00	22.400,00	-14.800,00	0,00	0,00	0,00
314	Bauhof	300,00	739.600,00	-739.300,00	0,00	60.000,00	-60.000,00
31401	Bauhof	300,00	739.600,00	-739.300,00	0,00	60.000,00	-60.000,00
315	Ökokonten	9.800,00	190.300,00	-180.500,00	0,00	0,00	0,00
31501	Ökokonto "Wiesenvogelgebiet"	9.700,00	19.100,00	-9.400,00	0,00	0,00	0,00
31502	Ökokonto "Renaturierung Standortübungsplatz"	100,00	171.200,00	-171.100,00	0,00	0,00	0,00
31503	Ökokonto "Torfabbaufflächen"	0,00	0,00	0,00	0,00	0,00	0,00
316	Parkanlagen, öffentliche Grünflächen	0,00	11.100,00	-11.100,00	0,00	0,00	0,00
31601	Naherholungsgebiet Lohner Sand	0,00	11.100,00	-11.100,00	0,00	0,00	0,00
4	Ordnungsamt	115.900,00	440.400,00	-324.500,00	0,00	40.000,00	-40.000,00
401	Sicherheit und Ordnung	109.600,00	434.100,00	-324.500,00	0,00	30.000,00	-30.000,00
40101	Sicherheit und Ordnung	10.900,00	100.300,00	-89.400,00	0,00	0,00	0,00
40102	Bürgerbüro	83.400,00	285.100,00	-201.700,00	0,00	0,00	0,00
40103	Standesamt	15.300,00	46.700,00	-31.400,00	0,00	0,00	0,00
40104	Katastrophenschutz	0,00	2.000,00	-2.000,00	0,00	30.000,00	-30.000,00
402	Friedhöfe	6.300,00	3.700,00	2.600,00	0,00	10.000,00	-10.000,00
40201	Kommunalfriedhof Füchtenfeld	4.300,00	2.100,00	2.200,00	0,00	10.000,00	-10.000,00
40202	Soldatenfriedhof Füchtenfeld	2.000,00	1.600,00	400,00	0,00	0,00	0,00
403	Ehrenmale	0,00	100,00	-100,00	0,00	0,00	0,00
40301	Ehrenmale	0,00	100,00	-100,00	0,00	0,00	0,00
404	Kirmes	0,00	2.500,00	-2.500,00	0,00	0,00	0,00
40401	Kirmes Wietmarschen	0,00	2.500,00	-2.500,00	0,00	0,00	0,00
5	Sozialamt	197.100,00	393.500,00	-196.400,00	0,00	1.500.000,00	-1.500.000,00
501	Soziales	197.100,00	393.500,00	-196.400,00	0,00	1.500.000,00	-1.500.000,00
50101	Soziales	197.100,00	393.500,00	-196.400,00	0,00	1.500.000,00	-1.500.000,00

Haushaltsplan 2023 - Gemeinde Wietmarschen

Querschnitt Finanzhaushalt				
Wietmarschen				
Teilhaushalt		+ Aufnahme von Krediten u. Darl. f. Investitionen	- Tilgung von Krediten u. Darl. f. Investitionen	= Saldo aus Finanzierungstätigkeit
1	Hauptamt	0,00	0,00	0,00
101	Hauptamt	0,00	0,00	0,00
10101	Zentrale Dienste	0,00	0,00	0,00
10102	Verwaltungsleitung	0,00	0,00	0,00
10103	Rat, Ausschüsse	0,00	0,00	0,00
10104	Partnerschaften	0,00	0,00	0,00
10105	Gleichstellungsbeauftragte	0,00	0,00	0,00
102	Rathäuser	0,00	0,00	0,00
10201	Rathaus Lohne	0,00	0,00	0,00
10202	Rathaus Wietmarschen	0,00	0,00	0,00
103	Grundschule Lohne	0,00	0,00	0,00
10301	Grundschule Lohne	0,00	0,00	0,00
10302	Sporthalle Jahnstraße	0,00	0,00	0,00
10303	Schulkindergarten	0,00	0,00	0,00
104	Sünthe-Marien-Schule	0,00	0,00	0,00
10401	Sünthe-Marien-Schule	0,00	0,00	0,00
10402	Sporthalle Kolpingstraße	0,00	0,00	0,00
105	Schulzentrum Lohne	0,00	0,00	0,00
10501	Schulzentrum Lohne	0,00	0,00	0,00
10502	Sporthalle Parkstraße	0,00	0,00	0,00
2	Finanzabteilung	1.800.000,00	630.200,00	1.169.800,00
201	Finanzen	1.800.000,00	630.200,00	1.169.800,00
20101	Finanzen	1.800.000,00	630.200,00	1.169.800,00
202	"BgA ""Gaststätten""	0,00	0,00	0,00
20201	Turmcafé	0,00	0,00	0,00
20202	Stiftscafé	0,00	0,00	0,00
20203	Schulmensa SZ Lohne	0,00	0,00	0,00
203	"BgA ""Photovoltaikanlagen""	0,00	0,00	0,00
20301	PVA Wilhelmstraße	0,00	0,00	0,00
20302	PVA Rükkel	0,00	0,00	0,00
204	Feuerwehren	0,00	0,00	0,00
20401	Feuerwehr (allgemein)	0,00	0,00	0,00
20402	Feuerwehr Lohne	0,00	0,00	0,00
20403	Feuerwehr Wietmarschen	0,00	0,00	0,00
20404	Feuerwehr Schwartenpohl	0,00	0,00	0,00
205	Heimathäuser	0,00	0,00	0,00
20501	Heimathaus Lohne	0,00	0,00	0,00
20502	Packhaus Wietmarschen	0,00	0,00	0,00
206	Kulturkreis	0,00	0,00	0,00
20601	Kulturkreis	0,00	0,00	0,00
207	Jugendpflege	0,00	0,00	0,00
20701	Jugendpflege	0,00	0,00	0,00
208	Kindergärten, -tagesstätten	0,00	0,00	0,00
20801	Kindertagesstätte St. Elisabeth	0,00	0,00	0,00
20802	Kindergarten St. Klara	0,00	0,00	0,00
20803	Kindergarten St. Franziskus	0,00	0,00	0,00
20804	Kindergarten Edith-Stein	0,00	0,00	0,00
20805	Kindergarten St. Johannes	0,00	0,00	0,00
20806	Kindergarten Füchtenfeld	0,00	0,00	0,00
20807	Betriebskindergarten "Kids and Bytes"	0,00	0,00	0,00
20808	Kindergarten Taka-Tuka-Land	0,00	0,00	0,00

Haushaltsplan 2023 - Gemeinde Wietmarschen

Querschnitt Finanzhaushalt				
Wietmarschen				
Teilhaushalt		+ Aufnahme von Krediten u. Darl. f. Investitionen	- Tilgung von Krediten u. Darl. f. Investitionen	= Saldo aus Finanzierungstätigkeit
20810	Neubau Kindergarten Wietmarschen	0,00	0,00	0,00
209	Ferienhorte	0,00	0,00	0,00
20901	Sommerferienhort	0,00	0,00	0,00
20902	Herbstferienhort	0,00	0,00	0,00
20903	Osterferienhort	0,00	0,00	0,00
210	Jugendtreffs	0,00	0,00	0,00
21001	Jugendtreff Lohne	0,00	0,00	0,00
21002	Jugendtreff Wietmarschen	0,00	0,00	0,00
211	Öffentliche Einrichtungen	0,00	0,00	0,00
21101	Öffentliche Einrichtungen	0,00	0,00	0,00
21102	Mehrzweckhalle Füchtenfeld	0,00	0,00	0,00
21103	Dorfgemeinschaftshaus Nordlohne	0,00	0,00	0,00
21104	Festplatz Lohne	0,00	0,00	0,00
21105	Freizeitsee	0,00	0,00	0,00
21106	WGE GmbH	0,00	0,00	0,00
21107	Wohnmobilstellplatz Stift Wietmarschen	0,00	0,00	0,00
212	Eigenbetriebe	0,00	0,00	0,00
21201	Eigenbetrieb Abwasserbeseitigung	0,00	0,00	0,00
3	Baumt	0,00	0,00	0,00
301	Planen und Bauen	0,00	0,00	0,00
30101	Planen und Bauen	0,00	0,00	0,00
302	Altenwohnung Klostergang 7	0,00	0,00	0,00
30201	Altenwohnung Klostergang 7 Whg. I	0,00	0,00	0,00
30202	Altenwohnung Klostergang 7 Whg. II	0,00	0,00	0,00
30203	Altenwohnung Klostergang 7 Whg. III	0,00	0,00	0,00
30204	Altenwohnung Klostergang 7 Whg. IV	0,00	0,00	0,00
303	Feldstr. 2	0,00	0,00	0,00
30301	Feldstraße 2 links	0,00	0,00	0,00
30302	Feldstraße 2 rechts	0,00	0,00	0,00
304	Sonstige einzelne Gebäude	0,00	0,00	0,00
30401	Füchtenfelder Str. 6	0,00	0,00	0,00
30402	Wietmarscher Str. 13	0,00	0,00	0,00
30403	Bienenhaus Stift Wietmarschen	0,00	0,00	0,00
30404	Backhaus Stift Wietmarschen	0,00	0,00	0,00
30405	Verwaltergebäude	0,00	0,00	0,00
30406	Lingener Str. 56	0,00	0,00	0,00
30407	Hauptstr. 61	0,00	0,00	0,00
30408	Stevens Kamp 12	0,00	0,00	0,00
305	Allgemein Gebäude/Aufbauten	0,00	0,00	0,00
30501	Allgemein Gebäude/Aufbauten	0,00	0,00	0,00
306	Unbebaute Grundstücke	0,00	0,00	0,00
30601	Unbebaute Grundstücke	0,00	0,00	0,00
307	Spielplätze	0,00	0,00	0,00
30701	SP Hüberskamp	0,00	0,00	0,00
30702	SP Reithalle Lohnerbruch	0,00	0,00	0,00
30703	SP Sandkuhle	0,00	0,00	0,00
30704	SP Südstraße	0,00	0,00	0,00
30705	SP Adlerstraße	0,00	0,00	0,00
30706	SP Am Wiesengrund	0,00	0,00	0,00
30707	SP Am Wildwechsel	0,00	0,00	0,00
30708	SP Bayernweg	0,00	0,00	0,00

Haushaltsplan 2023 - Gemeinde Wietmarschen

Querschnitt Finanzhaushalt				
Wietmarschen				
Teilhaushalt		+ Aufnahme von Krediten u. Darl. f. Investitionen	- Tilgung von Krediten u. Darl. f. Investitionen	= Saldo aus Finanzierungstätigkeit
30709	SP Birkhuhnstraße	0,00	0,00	0,00
30710	SP Brüning	0,00	0,00	0,00
30711	SP Darpe	0,00	0,00	0,00
30712	SP Dompfaffstraße	0,00	0,00	0,00
30713	SP Eschstraße	0,00	0,00	0,00
30714	SP Finkenstraße	0,00	0,00	0,00
30715	SP Friesenweg	0,00	0,00	0,00
30716	SP Immenhof	0,00	0,00	0,00
30717	SP Kampstraße	0,00	0,00	0,00
30718	SP Kiebitzweg	0,00	0,00	0,00
30719	SP Kuckuckstraße	0,00	0,00	0,00
30720	SP Lutherstraße	0,00	0,00	0,00
30721	SP Merschel	0,00	0,00	0,00
30722	SP Poststraße	0,00	0,00	0,00
30723	SP Rebhuhnstraße	0,00	0,00	0,00
30724	SP Reiherweg	0,00	0,00	0,00
30725	SP Spechtweg	0,00	0,00	0,00
30726	SP Stevenskamp	0,00	0,00	0,00
30727	SP Heideweg	0,00	0,00	0,00
30728	SP von-Kettler-Straße	0,00	0,00	0,00
30729	SP von-Twickel-Straße	0,00	0,00	0,00
30730	SP Waldenburger Straße	0,00	0,00	0,00
30731	SP Wartburgstraße	0,00	0,00	0,00
30732	SP von-Büren-Straße	0,00	0,00	0,00
30733	SP Vermeerstraße	0,00	0,00	0,00
30734	SP Schulstraße / Kolpingstraße	0,00	0,00	0,00
30735	SP Schillerstraße	0,00	0,00	0,00
30736	SP Leipziger Straße	0,00	0,00	0,00
30737	SP Hüttenweg	0,00	0,00	0,00
30738	SP Holunderweg	0,00	0,00	0,00
30739	SP Grünewaldstraße	0,00	0,00	0,00
30740	SP Erlenstraße / Nelkenstraße	0,00	0,00	0,00
30741	SP Birkenstraße	0,00	0,00	0,00
30742	SP Am Stiftsbusch	0,00	0,00	0,00
30743	SP Rembrandtstraße	0,00	0,00	0,00
30744	SP Am Brook	0,00	0,00	0,00
30745	SP Schwartenpohl	0,00	0,00	0,00
30746	SP Alte Schule	0,00	0,00	0,00
30747	SP Ahornstraße	0,00	0,00	0,00
30748	Skaterbahn	0,00	0,00	0,00
30749	SP Fuchweg	0,00	0,00	0,00
30750	SP Urbrecherweg	0,00	0,00	0,00
30751	SP Görlitzer Straße	0,00	0,00	0,00
30752	SP Pirolweg	0,00	0,00	0,00
30753	Spielplatz BG Merschel II	0,00	0,00	0,00
30754	SP Marktplatz Wietmarschen	0,00	0,00	0,00
30780	Bolzplätze	0,00	0,00	0,00
308	Sportzentrum Lohne	0,00	0,00	0,00
30801	Sportzentrum Lohne	0,00	0,00	0,00
30802	Dirtpark Lohne	0,00	0,00	0,00
309	Sportzentrum Wietmarschen	0,00	0,00	0,00

Haushaltsplan 2023 - Gemeinde Wietmarschen

Querschnitt Finanzhaushalt				
Wietmarschen				
Teilhaushalt		+ Aufnahme von Krediten u. Darl. f. Investitionen	- Tilgung von Krediten u. Darl. f. Investitionen	= Saldo aus Finanzierungstätig- keit
30901	Sportzentrum Wietmarschen	0,00	0,00	0,00
310	Sportzentrum Füchtenfeld	0,00	0,00	0,00
31001	Sportzentrum Füchtenfeld	0,00	0,00	0,00
311	Sportzentrum Nordlohne	0,00	0,00	0,00
31101	Sportzentrum Nordlohne	0,00	0,00	0,00
312	Sportzentrum Schwartenpohl	0,00	0,00	0,00
31201	Sportzentrum Schwartenpohl	0,00	0,00	0,00
313	Reit- u. Sportzentrum Lohnerbruch	0,00	0,00	0,00
31301	Reit- u. Sportzentrum Lohnerbruch	0,00	0,00	0,00
314	Bauhof	0,00	0,00	0,00
31401	Bauhof	0,00	0,00	0,00
315	Ökokonten	0,00	0,00	0,00
31501	Ökokonto "Wiesenvogelgebiet"	0,00	0,00	0,00
31502	Ökokonto "Renaturierung Standortübungsplatz"	0,00	0,00	0,00
31503	Ökokonto "Torfabbaufflächen"	0,00	0,00	0,00
316	Parkanlagen, öffentliche Grünflächen	0,00	0,00	0,00
31601	Naherholungsgebiet Lohner Sand	0,00	0,00	0,00
4	Ordnungsamt	0,00	0,00	0,00
401	Sicherheit und Ordnung	0,00	0,00	0,00
40101	Sicherheit und Ordnung	0,00	0,00	0,00
40102	Bürgerbüro	0,00	0,00	0,00
40103	Standesamt	0,00	0,00	0,00
40104	Katastrophenschutz	0,00	0,00	0,00
402	Friedhöfe	0,00	0,00	0,00
40201	Kommunalfriedhof Füchtenfeld	0,00	0,00	0,00
40202	Soldatenfriedhof Füchtenfeld	0,00	0,00	0,00
403	Ehrenmale	0,00	0,00	0,00
40301	Ehrenmale	0,00	0,00	0,00
404	Kirmes	0,00	0,00	0,00
40401	Kirmes Wietmarschen	0,00	0,00	0,00
5	Sozialamt	0,00	0,00	0,00
501	Soziales	0,00	0,00	0,00
50101	Soziales	0,00	0,00	0,00

Haushaltsplan 2023 - Gemeinde Wietmarschen

Investitionen						
Wietmarschen						
Nr. Bezeichnung	Jahres- ergebnis 2021	Ansatz 2022	Ansatz 2023	Finanzplan 2024	Finanzplan 2025	Finanzplan 2026
I11120-002 Rathaus Lohne - Anschaffungen	-17.740,88	-80.000,00	-30.000,00	-30.000,00	-30.000,00	-30.000,00
27. - Erwerb von beweglichem Sachvermögen	17.740,88	80.000,00	30.000,00	30.000,00	30.000,00	30.000,00
I11120-003 Rathaus Wietmarschen - Anschaffungen		-5.000,00	-1.000,00	-1.000,00	-1.000,00	-1.000,00
27. - Erwerb von beweglichem Sachvermögen		5.000,00	1.000,00	1.000,00	1.000,00	1.000,00
I11150-001 Rathaus Lohne - Archivierungssoftware- u. Hardware	-33.384,81		-70.000,00			
30. - sonstige Investitionstätigkeit	33.384,81		70.000,00			
I11150-002 Rathaus Lohne - Finanzsoftware		-25.000,00				
30. - sonstige Investitionstätigkeit		25.000,00				
I11150-003 Beteiligungserwerbe	-44.076,00	-60.000,00	-45.000,00			
28. - Erwerb von Finanzvermögensanlagen	44.076,00	60.000,00	45.000,00			
I11150-004 Ausleihungen Eigenbetrieb Abwasserbeseitigung	213.552,66					
22. + Veräußerung von Finanzvermögensanlagen	213.552,66					
I11160-002 Grunderwerb	-55.964,05	-500.000,00	-50.000,00	-50.000,00	-50.000,00	-50.000,00
21. + Veräußerung von Sachanlagen	126.708,81					
25. - Erwerb von Grundstücken und Gebäuden	32.854,44	500.000,00	50.000,00	50.000,00	50.000,00	50.000,00
27. - Erwerb von beweglichem Sachvermögen	149.818,42					
I12610-001 Investitionen Ortsfeuerwehr Lohne		-10.000,00	-10.000,00	-10.000,00	-10.000,00	-10.000,00
27. - Erwerb von beweglichem Sachvermögen		10.000,00	10.000,00	10.000,00	10.000,00	10.000,00
I12610-002 Investitionen Ortsfeuerwehr Wietmarschen		-10.000,00	-10.000,00	-10.000,00	-10.000,00	-10.000,00
27. - Erwerb von beweglichem Sachvermögen		10.000,00	10.000,00	10.000,00	10.000,00	10.000,00
I12610-005 Digitalfunk Ortsfeuerwehr Lohne		-2.000,00	-2.000,00	-2.000,00	-2.000,00	-2.000,00
27. - Erwerb von beweglichem Sachvermögen		2.000,00	2.000,00	2.000,00	2.000,00	2.000,00
I12610-006 Digitalfunk Ortsfeuerwehr Wietmarschen		-2.000,00	-2.000,00	-2.000,00	-2.000,00	-2.000,00
27. - Erwerb von beweglichem Sachvermögen		2.000,00	2.000,00	2.000,00	2.000,00	2.000,00
I12610-007 Digitalfunk Ortsfeuerwehr Schwartenpohl		-500,00	-500,00	-500,00	-500,00	-500,00
27. - Erwerb von beweglichem Sachvermögen		500,00	500,00	500,00	500,00	500,00
I12610-008 Löschwasserbrunnen Lohne	-38.736,36	-35.000,00	-5.000,00	-5.000,00	-5.000,00	-5.000,00
25. - Erwerb von Grundstücken und Gebäuden	35.637,56					
27. - Erwerb von beweglichem Sachvermögen	3.098,80	35.000,00	5.000,00	5.000,00	5.000,00	5.000,00
I12610-009 Löschwasserbrunnen Wietmarschen		-5.000,00	-5.000,00	-5.000,00	-5.000,00	-5.000,00
27. - Erwerb von beweglichem Sachvermögen		5.000,00	5.000,00	5.000,00	5.000,00	5.000,00
I12610-012 Investitionen Ortsfeuerwehr Schwartenpohl	-6.819,08	-3.000,00	-3.000,00	-3.000,00	-3.000,00	-3.000,00
27. - Erwerb von beweglichem Sachvermögen	6.819,08	3.000,00	3.000,00	3.000,00	3.000,00	3.000,00
I12610-021 Sirenenanlagen in der Gemeinde	-17.289,51	-12.500,00	-15.000,00	-17.500,00	-17.500,00	-17.500,00
19. + Zuwendungen für Investitionstätigkeit		87.500,00	35.000,00			
27. - Erwerb von beweglichem Sachvermögen	17.289,51	100.000,00	50.000,00	17.500,00	17.500,00	17.500,00
I12610-022 Anbau Feuerwehrgerätehaus Wietmarschen		-400.000,00	-500.000,00	-100.000,00	-100.000,00	
26. - Baumaßnahmen		400.000,00	500.000,00	100.000,00	100.000,00	
I12610-023 Anbau Feuerwehrgerätehaus Lohne	-7.988,38					
26. - Baumaßnahmen	7.988,38					
I12810-001 Notstromversorgung und Sonstiges KatSchG	-34.171,98		-30.000,00			
27. - Erwerb von beweglichem Sachvermögen	34.171,98		30.000,00			
I21110-001 Anschaffungen Grundschule Lohne	-33.110,20	-20.000,00	-20.000,00	-20.000,00	-20.000,00	-20.000,00
27. - Erwerb von beweglichem Sachvermögen	33.110,20	20.000,00	20.000,00	20.000,00	20.000,00	20.000,00
I21110-005 Anschaffungen Sünthe Marien-Schule Wietmarschen	-12.984,04	-20.000,00	-20.000,00	-20.000,00	-20.000,00	-20.000,00
25. - Erwerb von Grundstücken und Gebäuden	4.305,42					
27. - Erwerb von beweglichem Sachvermögen	8.678,62	20.000,00	20.000,00	20.000,00	20.000,00	20.000,00
I21110-009 Anschaffungen Sporthalle Kolpingstraße		-78.000,00				
19. + Zuwendungen für Investitionstätigkeit		312.000,00				
26. - Baumaßnahmen		390.000,00				
I21110-013 Erweiterung/Sanierung GS Lohne	-60.240,64	-1.800.000,00	-500.000,00	-3.000.000,00		
26. - Baumaßnahmen	60.240,64	1.800.000,00	500.000,00	3.000.000,00		
I21110-016 An-/Umbau Sünthe-Marien-Schule	-264.625,02	-140.000,00				
19. + Zuwendungen für Investitionstätigkeit		250.000,00				

Haushaltsplan 2023 - Gemeinde Wietmarschen

Investitionen						
Wietmarschen						
Nr. Bezeichnung	Jahres- ergebnis 2021	Ansatz 2022	Ansatz 2023	Finanzplan 2024	Finanzplan 2025	Finanzplan 2026
26. - Baumaßnahmen	264.625,02	390.000,00				
I21110-017 DigitalPakt Sünthe-Marien- Schule Wietmarschen	-24.909,84					
27. - Erwerb von beweglichem Sachvermögen	24.909,84					
I21110-018 DigitalPakt Grundschule Lohne	39.101,23	-20.000,00	-10.000,00			
19. + Zuwendungen für Investitionstätigkeit	88.218,42					
27. - Erwerb von beweglichem Sachvermögen	49.117,19	20.000,00	10.000,00			
I21610-002 Sanierung Sporthalle Parkstraße	-130.018,96		-250.000,00			
19. + Zuwendungen für Investitionstätigkeit	82.800,00		90.000,00			
26. - Baumaßnahmen	204.830,79		340.000,00			
27. - Erwerb von beweglichem Sachvermögen	7.988,17					
I21610-003 Anschaffungen Schulzentrum Lohne	-22.971,14	-18.400,00	-26.400,00	-18.400,00	-18.400,00	-18.400,00
13. - Auszahl. f. Sach- und Dienstleist. u. ger. Verm.	4.193,98					
19. + Zuwendungen für Investitionstätigkeit	46.969,11	18.600,00	30.600,00	18.600,00	18.600,00	18.600,00
27. - Erwerb von beweglichem Sachvermögen	65.746,27	37.000,00	57.000,00	37.000,00	37.000,00	37.000,00
I21610-008 Umbaumaßnahme "Oberschule"				-500.000,00	-500.000,00	-500.000,00
27. - Erwerb von beweglichem Sachvermögen				500.000,00	500.000,00	500.000,00
I21610-013 Erneuerung Brandmeldeanlage SZ Lohne	7.278,28					
19. + Zuwendungen für Investitionstätigkeit	7.278,28					
I21610-014 Neuausstattung Bühnentechnik Forum SZ	560,80					
19. + Zuwendungen für Investitionstätigkeit	560,80					
I21610-015 DigitalPakt Schulzentrum Lohne	26.553,53	-20.000,00			-20.000,00	-20.000,00
19. + Zuwendungen für Investitionstätigkeit	26.553,53					
27. - Erwerb von beweglichem Sachvermögen		20.000,00			20.000,00	20.000,00
I21610-016 Schulhof Schulzentrum Lohne		-20.000,00				
19. + Zuwendungen für Investitionstätigkeit		30.000,00				
27. - Erwerb von beweglichem Sachvermögen		50.000,00				
I24410-001 Beitrag Kreisschulbaukasse			112.000,00			
29. - aktivierbare Zuwendungen			-112.000,00			
I28110-001 Investitionszuwend. an Vereine u. Verbände	-2.089,94	-4.500,00	-10.000,00	-4.500,00	-4.500,00	-4.500,00
29. - aktivierbare Zuwendungen	2.089,94	4.500,00	10.000,00	4.500,00	4.500,00	4.500,00
I28110-004 Investitionen Sägewerk /Mühle Schulten			-30.500,00			
19. + Zuwendungen für Investitionstätigkeit			30.500,00			
26. - Baumaßnahmen			61.000,00			
I31550-001 Errichtung von Asylbewerberunterkünften			-1.500.000,00			
26. - Baumaßnahmen			1.500.000,00			
I36510-001 Investitionszuw. An-/Umbau Kiga St.Franziskus	-180.892,53					
29. - aktivierbare Zuwendungen	180.892,53					
I36510-002 Anbau Krippengruppe Kiga St. Klara				-115.000,00		
19. + Zuwendungen für Investitionstätigkeit				115.000,00		
29. - aktivierbare Zuwendungen				230.000,00		
I36510-003 Anbau Krippengr. u Sanierung Einrichtung St. Joh.						-140.000,00
19. + Zuwendungen für Investitionstätigkeit						140.000,00
29. - aktivierbare Zuwendungen						280.000,00
I36510-004 Krippengruppe Edith-Stein Kindergarten					-360.000,00	-240.000,00
19. + Zuwendungen für Investitionstätigkeit					120.000,00	
26. - Baumaßnahmen					240.000,00	
29. - aktivierbare Zuwendungen					240.000,00	240.000,00
I36510-006 Neubau Kindergarten DRK Heinrichstraße	895.936,09					
19. + Zuwendungen für Investitionstätigkeit	1.078.158,08					
26. - Baumaßnahmen	182.221,99					
I36510-007 Neubau Kindergarten Wietmarschen			-500.000,00	-1.000.000,00		
19. + Zuwendungen für Investitionstätigkeit				1.500.000,00		
26. - Baumaßnahmen			500.000,00	2.500.000,00		
I36510-008 Sanierung/Anbau KG St. Elisabeth Lohne			-200.000,00			

Haushaltsplan 2023 - Gemeinde Wietmarschen

Investitionen						
Wietmarschen						
Nr. Bezeichnung	Jahres- ergebnis 2021	Ansatz 2022	Ansatz 2023	Finanzplan 2024	Finanzplan 2025	Finanzplan 2026
19. + Zuwendungen für Investitionstätigkeit			200.000,00			
26. - Baumaßnahmen			400.000,00			
I36620-002 Investitionen Spielplätze -allgemein-	-5.406,58	-30.000,00	-30.000,00	-30.000,00	-30.000,00	-30.000,00
27. - Erwerb von beweglichem Sachvermögen	5.406,58	30.000,00	30.000,00	30.000,00	30.000,00	30.000,00
I36620-003 Inklusionsspielplatz Ortsteil Lohne			-40.000,00			
19. + Zuwendungen für Investitionstätigkeit			37.500,00			
27. - Erwerb von beweglichem Sachvermögen			77.500,00			
I42110-001 Investitionszuw. Sportvereine	-9.179,00	-12.000,00	-18.000,00	-12.000,00	-12.000,00	-12.000,00
29. - aktivierbare Zuwendungen	9.179,00	12.000,00	18.000,00	12.000,00	12.000,00	12.000,00
I42410-001 Erweiterung Umkleidegebäude Sportzentrum Lohne			-51.000,00			
19. + Zuwendungen für Investitionstätigkeit			76.500,00			
26. - Baumaßnahmen			102.000,00			
29. - aktivierbare Zuwendungen			25.500,00			
I42410-004 Investitionen Sportzentrum Wietmarschen	-12.463,42	-57.000,00				
25. - Erwerb von Grundstücken und Gebäuden	12.463,42					
26. - Baumaßnahmen		57.000,00				
I42410-010 Flutlichtanlage FSV Füchtenfeld			-7.500,00			
29. - aktivierbare Zuwendungen			7.500,00			
I42410-015 Investitionen Sportzentrum Lohne	-3.517,24	-60.000,00				
25. - Erwerb von Grundstücken und Gebäuden	3.517,24					
29. - aktivierbare Zuwendungen		60.000,00				
I42410-016 Investitionen Sportzentrum Lohnerbruch		-125.000,00				
29. - aktivierbare Zuwendungen		125.000,00				
I42410-017 Investitionen Dirtpark u. Skateranlage Freizeitse			-21.800,00			
19. + Zuwendungen für Investitionstätigkeit			38.900,00			
26. - Baumaßnahmen			60.700,00			
I42420-002 Investitionen Freizeitse	-15.148,74					
26. - Baumaßnahmen	15.148,74					
I54110-001 Neugestaltung Ortskern Wietmarschen	-19.065,28	-450.000,00	-500.700,00			
19. + Zuwendungen für Investitionstätigkeit			75.800,00			
26. - Baumaßnahmen	19.065,28	450.000,00	450.000,00			
27. - Erwerb von beweglichem Sachvermögen			126.500,00			
I54110-002 Grunderwerb Straßen, Wege, Plätze	64.268,25					
25. - Erwerb von Grundstücken und Gebäuden	-64.268,25					
I54110-005 Umgestaltung Hauptstraße		-400.000,00	-400.000,00	-400.000,00	-800.000,00	-800.000,00
26. - Baumaßnahmen		400.000,00	400.000,00	400.000,00	800.000,00	800.000,00
I54110-008 Ausbau Baugebiet Füchtenfeld-Süd	7.761,60					
20. + Beiträge u. ä. Entgelte f.Investitionstätigkeit	7.761,60					
I54110-025 Erschließung Baugebiet "Schwartenpohl"	17.197,04					
20. + Beiträge u. ä. Entgelte f.Investitionstätigkeit	17.197,04					
I54110-036 Verkehrsberuhigungsmaßnahmen	-13.964,86	-50.000,00	-50.000,00	-50.000,00	-50.000,00	-50.000,00
25. - Erwerb von Grundstücken und Gebäuden		50.000,00	50.000,00	50.000,00	50.000,00	50.000,00
26. - Baumaßnahmen	13.964,86					
I54110-039 Ausbau Stieglitzstraße	-2.395,41					
26. - Baumaßnahmen	2.395,41					
I54110-040 Radweg Erzweg			-150.000,00			
26. - Baumaßnahmen			150.000,00			
I54110-041 Radwegekonzept			-100.000,00			
26. - Baumaßnahmen			100.000,00			
I54310-002 Überquerung L45 /Eichenstraße Wietmarschen	-237.734,84					
26. - Baumaßnahmen	237.734,84					
I54530-001 Ausbau Straßenbeleuchtung	-7.909,69	-20.000,00	-20.000,00	-20.000,00	-20.000,00	-20.000,00
26. - Baumaßnahmen		20.000,00	20.000,00	20.000,00	20.000,00	20.000,00
29. - aktivierbare Zuwendungen	7.909,69					

Haushaltsplan 2023 - Gemeinde Wietmarschen

Investitionen						
Wietmarschen						
Nr. Bezeichnung	Jahres- ergebnis 2021	Ansatz 2022	Ansatz 2023	Finanzplan 2024	Finanzplan 2025	Finanzplan 2026
I55110-001 Naturlehrpfad Standortübungsplatz	1.924,43					
19. + Zuwendungen für Investitionstätigkeit	5.000,00					
27. - Erwerb von beweglichem Sachvermögen	3.075,57					
I55110-002 Neugestaltung Park Lohne	-684,75					
25. - Erwerb von Grundstücken und Gebäuden	684,75					
I55110-010 Neubau Schutzhütten	-2.055,00					
26. - Baumaßnahmen	2.055,00					
I55110-011 Naturpark Schule Flur 50, Flstck. 148/7	-5.158,64					
25. - Erwerb von Grundstücken und Gebäuden	3.047,44					
27. - Erwerb von beweglichem Sachvermögen	2.111,20					
I55110-012 Schafstall "Lohner Sand"	-17.157,96					
26. - Baumaßnahmen	17.157,96					
I55310-004 Investitionen Friedhof Füchtenfeld	-534,09	-35.000,00	-10.000,00			
26. - Baumaßnahmen	534,09	35.000,00	10.000,00			
I55510-001 Wirtschaftswegebau	-56.520,79	-133.000,00	-50.000,00	-50.000,00	-50.000,00	-50.000,00
19. + Zuwendungen für Investitionstätigkeit		133.000,00	50.000,00	50.000,00	50.000,00	50.000,00
26. - Baumaßnahmen	56.520,79	266.000,00	100.000,00	100.000,00	100.000,00	100.000,00
I56110-001 Moorerlebnis Naturpark Moor		-20.000,00	-20.000,00	-20.000,00	-20.000,00	-20.000,00
26. - Baumaßnahmen		20.000,00	20.000,00	20.000,00	20.000,00	20.000,00
I56110-003 Wallhecken, Aufforstungsflächen	-20.025,09					
25. - Erwerb von Grundstücken und Gebäuden	20.025,09					
I56110-006 Ausleihung privat	938,00					
22. + Veräußerung von Finanzvermögensanlagen	938,00					
I57110-003 Kofinanzierung LEADER	-14.356,00	-25.000,00	-25.000,00	-25.000,00	-25.000,00	-25.000,00
29. - aktivierbare Zuwendungen	14.356,00	25.000,00	25.000,00	25.000,00	25.000,00	25.000,00
I57110-005 Breitbandversorgung Gemeindegebiet		-10.000,00	-10.000,00	-10.000,00	-10.000,00	-10.000,00
27. - Erwerb von beweglichem Sachvermögen		10.000,00	10.000,00	10.000,00	10.000,00	10.000,00
I57310-001 Investitionen Bauhof	-128.020,06	-140.000,00	-60.000,00	-25.000,00	-25.000,00	-25.000,00
27. - Erwerb von beweglichem Sachvermögen	128.020,06	140.000,00	60.000,00	25.000,00	25.000,00	25.000,00
I57330-002 Spielplatz/ Wegeführung Freizeitsee			-200.000,00			
19. + Zuwendungen für Investitionstätigkeit			200.000,00			
26. - Baumaßnahmen			400.000,00			
I57330-005 Ausleihung WGE GmbH	-1.200.000,00		-1.500.000,00			
28. - Erwerb von Finanzvermögensanlagen	1.200.000,00		1.500.000,00			
I57330-006 Ausleihung Festplatz Lohne GmbH	24.671,12					
22. + Veräußerung von Finanzvermögensanlagen	24.671,12					
I57330-007 Anschaffungen Mehrzweckhalle Füchtenfeld		-5.000,00	-5.000,00	-2.500,00	-2.500,00	-2.500,00
27. - Erwerb von beweglichem Sachvermögen		5.000,00	5.000,00	2.500,00	2.500,00	2.500,00
I57330-008 Anschaffung DGH Nordlohne		-5.000,00	-5.000,00	-5.000,00	-5.000,00	-5.000,00
27. - Erwerb von beweglichem Sachvermögen		5.000,00	5.000,00	5.000,00	5.000,00	5.000,00
I57330-009 Umbau DGH Nordlohne zum Mehrgenerationenhaus	-34.629,05					
19. + Zuwendungen für Investitionstätigkeit	125.294,64					
26. - Baumaßnahmen	159.923,69					
I57330-010 Einzahlung Kapitalrücklage Festplatz Lohne GmbH		-35.000,00				
28. - Erwerb von Finanzvermögensanlagen		35.000,00				
I57330-011 Darlehen Matthiasstift Immobilien GmbH			-600.000,00			
28. - Erwerb von Finanzvermögensanlagen			600.000,00			
Gesamtsumme Auszahlungen	-3.345.858,91	-5.734.000,00	-8.472.200,00	-7.247.000,00	-2.417.000,00	-2.357.000,00
Gesamtsumme Einzahlungen	1.851.662,09	831.100,00	864.800,00	1.683.600,00	188.600,00	208.600,00

Teilhaushalt 1

Hauptamt

Haushaltsplan 2023 - Gemeinde Wietmarschen

Teilergebnishaushalt Teilhaushalt 1 Hauptamt							
Wietmarschen							
Nr.	Bezeichnung	Ergebnis 2021	Ansatz 2022	Ansatz 2023	Plan 2024	Plan 2025	Plan 2026
	Ordentliche Erträge						
1.	Steuern und ähnliche Abgaben	0,00	0,00	0,00	0,00	0,00	0,00
2.	Zuwendungen und allgemeine Umlagen	462.872,06	348.000,00	348.000,00	348.000,00	348.000,00	348.000,00
3.	Auflösungserträge aus Sonderposten	0,00	1.000.000,00	1.000.000,00	1.000.000,00	1.000.000,00	1.000.000,00
4.	sonstige Transfererträge	0,00	0,00	0,00	0,00	0,00	0,00
5.	öffentlich-rechtliche Entgelte	959,50	5.200,00	5.200,00	5.200,00	5.200,00	5.200,00
6.	privatrechtliche Entgelte	14.466,84	15.200,00	15.200,00	15.200,00	15.200,00	15.200,00
7.	Kostenerstattungen und Kostenumlagen	20.118,86	600,00	600,00	600,00	600,00	600,00
8.	Zinsen und ähnliche Finanzerträge	104,91	0,00	0,00	0,00	0,00	0,00
9.	aktivierungsfähige Eigenleistungen	0,00	0,00	0,00	0,00	0,00	0,00
10.	Bestandsveränderungen	0,00	0,00	0,00	0,00	0,00	0,00
11.	sonstige ordentliche Erträge	0,00	8.000,00	8.000,00	8.000,00	8.000,00	8.000,00
12.	= Summe ordentliche Erträge	498.522,17	1.377.000,00	1.377.000,00	1.377.000,00	1.377.000,00	1.377.000,00
	Ordentliche Aufwendungen						
13.	Personalaufwendungen	812.364,24	893.800,00	1.032.600,00	1.055.600,00	1.136.400,00	1.162.900,00
14.	Versorgungsaufwendungen	25.823,51	16.000,00	25.100,00	25.100,00	41.000,00	41.000,00
15.	Aufwendungen für Sach- und Dienstleistungen	1.085.574,11	1.202.700,00	1.444.900,00	1.442.100,00	1.203.800,00	1.203.800,00
16.	Abschreibungen	0,00	1.850.000,00	1.850.000,00	1.850.000,00	1.850.000,00	1.850.000,00
17.	Zinsen und ähnliche Aufwendungen	0,00	0,00	0,00	0,00	0,00	0,00
18.	Transferaufwendungen	123.483,40	152.700,00	154.500,00	154.500,00	153.700,00	153.700,00
19.	sonstige ordentliche Aufwendungen	294.441,22	326.400,00	357.600,00	357.500,00	326.700,00	326.700,00
20.	= Summe ordentliche Aufwendungen	2.341.686,48	4.441.600,00	4.864.700,00	4.884.800,00	4.711.600,00	4.738.100,00
21.	ordentliches Ergebnis	-1.843.164,31	-3.064.600,00	-3.487.700,00	-3.507.800,00	-3.334.600,00	-3.361.100,00
22.	außerordentliche Erträge	0,00	0,00	0,00	0,00	0,00	0,00
23.	außerordentliche Aufwendungen	0,00	0,00	0,00	0,00	0,00	0,00
24.	außerordentliches Ergebnis	0,00	0,00	0,00	0,00	0,00	0,00
25.	Jahresergebnis - Überschuss (+)/Fehlbetrag (-)	-1.843.164,31	-3.064.600,00	-3.487.700,00	-3.507.800,00	-3.334.600,00	-3.361.100,00
26.	Erträge aus internen Leistungsbeziehungen	208.276,40	149.000,00	149.000,00	149.000,00	149.000,00	149.000,00
27.	Aufwendungen aus internen Leistungsbeziehungen	140.438,79	111.000,00	111.000,00	111.000,00	111.000,00	111.000,00
28.	Saldo aus internen Leistungsbeziehungen	67.837,61	38.000,00	38.000,00	38.000,00	38.000,00	38.000,00
29.	Ergebnis unter Berücksichtigung der internen Leistungsbeziehungen	-1.775.326,70	-3.026.600,00	-3.449.700,00	-3.469.800,00	-3.296.600,00	-3.323.100,00

Haushaltsplan 2023 - Gemeinde Wietmarschen

Teilfinanzhaushalt Teilhaushalt 1 Hauptamt							
Wietmarschen							
Nr.	Bezeichnung	Ergebnis 2021	Ansatz 2022	Ansatz 2023	Plan 2024	Plan 2025	Plan 2026
	Einzahlungen aus laufender Verwaltungstätigkeit						
1.	Steuern und ähnliche Abgaben	0,00	0,00	0,00	0,00	0,00	0,00
2.	Zuwendungen und allgemeine Umlagen	468.761,76	348.000,00	348.000,00	348.000,00	348.000,00	348.000,00
3.	sonstige Transfereinzahlungen	0,00	0,00	0,00	0,00	0,00	0,00
4.	öffentlich-rechtliche Entgelte	938,50	5.200,00	5.200,00	5.200,00	5.200,00	5.200,00
5.	privatrechtliche Entgelte	14.165,01	15.200,00	15.200,00	15.200,00	15.200,00	15.200,00
6.	Kostenerstattungen und Kostenumlagen	6.659,75	600,00	600,00	600,00	600,00	600,00
7.	Zinsen und ähnliche Einzahlungen	104,91	0,00	0,00	0,00	0,00	0,00
8.	sonstige haushaltswirksame Einzahlungen	-104,91	0,00	0,00	0,00	0,00	0,00
9.	= Summe der Einzahlungen aus lfd. Verwaltungstätigkeit	490.525,02	369.000,00	369.000,00	369.000,00	369.000,00	369.000,00
	Auszahlungen aus lfd. Verwaltungstätigkeit						
10.	Auszahlungen für aktives Personal	812.149,60	835.800,00	1.020.400,00	1.043.400,00	1.078.400,00	1.104.900,00
11.	Auszahlungen für Versorgung	25.803,06	16.000,00	25.100,00	25.100,00	41.000,00	41.000,00
12.	Auszahlungen für Sach- und Dienstleistungen u.geringwertige Vermögensgegenstände	1.062.632,12	1.202.700,00	1.444.900,00	1.442.100,00	1.203.800,00	1.203.800,00
13.	Zinsen und ähnliche Auszahlungen	0,00	0,00	0,00	0,00	0,00	0,00
14.	Transferauszahlungen	127.433,65	152.700,00	154.500,00	154.500,00	153.700,00	153.700,00
15.	sonstige haushaltswirksame Auszahlungen	284.775,05	326.400,00	357.600,00	357.500,00	326.700,00	326.700,00
16.	= Summe der Auszahlungen aus lfd. Verwaltungstätigkeit	2.312.793,48	2.533.600,00	3.002.500,00	3.022.600,00	2.803.600,00	2.830.100,00
17.	Saldo aus lfd. Verwaltungstätigkeit	-1.822.268,46	-2.164.600,00	-2.633.500,00	-2.653.600,00	-2.434.600,00	-2.461.100,00
	Einzahlungen für Investitionstätigkeit						
18.	Zuwendungen für Investitionstätigkeit	252.380,14	743.600,00	170.600,00	68.600,00	68.600,00	68.600,00
19.	Beiträge u. ä. Entgelte für Investitionstätigkeit	0,00	0,00	0,00	0,00	0,00	0,00
20.	Veräußerung von Sachvermögen	99.650,00	0,00	0,00	0,00	0,00	0,00
21.	Veräußerung von Finanzvermögensanlagen	0,00	0,00	0,00	0,00	0,00	0,00
22.	sonstige Investitionstätigkeit	0,00	0,00	0,00	0,00	0,00	0,00
23.	= Summe der Einzahlungen für Investitionstätigkeit	352.030,14	743.600,00	170.600,00	68.600,00	68.600,00	68.600,00
	Auszahlungen für Investitionstätigkeit						
24.	Erwerb von Grundstücken und Gebäuden	4.305,42	0,00	0,00	0,00	0,00	0,00
25.	Baumaßnahmen	529.696,45	2.846.000,00	940.000,00	3.100.000,00	100.000,00	100.000,00
26.	Erwerb von beweglichem Sachvermögen	207.291,17	252.000,00	138.000,00	608.000,00	628.000,00	628.000,00
27.	Erwerb von Finanzvermögensanlagen	4.024,76	0,00	0,00	0,00	0,00	0,00
28.	Aktivierbare Zuwendungen	0,00	0,00	0,00	0,00	0,00	0,00
29.	Sonstige Investitionstätigkeit	0,00	0,00	0,00	0,00	0,00	0,00
30.	= Summe der Auszahlungen für Investitionstätigkeit	745.317,80	3.098.000,00	1.078.000,00	3.708.000,00	728.000,00	728.000,00
31.	Saldo aus Investitionstätigkeit	-393.287,66	-2.354.400,00	-907.400,00	-3.639.400,00	-659.400,00	-659.400,00
32.	Finanzmittel-Überschuss/ -Fehlbetrag	-2.215.556,12	-4.519.000,00	-3.540.900,00	-6.293.000,00	-3.094.000,00	-3.120.500,00
	Ein-, Auszahlungen aus Finanzierungstätigkeit						
33.	Einzahlungen; Aufnahme v. Krediten und inneren Darlehen f. Investitionstätigkeit	0,00	0,00	0,00	0,00	0,00	0,00
34.	Auszahlungen; Tilgung Kredite u. Rückzahlung innere Darlehen f. Investitionstätigkeit	0,00	0,00	0,00	0,00	0,00	0,00
35.	Saldo aus Finanzierungstätigkeit	0,00	0,00	0,00	0,00	0,00	0,00
36.	Finanzmittelveränderung	-2.215.556,12	-4.519.000,00	-3.540.900,00	-6.293.000,00	-3.094.000,00	-3.120.500,00

Haushaltsplan 2023 - Gemeinde Wietmarschen

Produktbeschreibung Produkt 11110 Gemeindeorgane		
Wietmarschen		
Produktbereich	11	Innere Verwaltung
Produktgruppe	111	Verwaltungssteuerung und -service
Produkt	11110	Gemeindeorgane
Verantwortliche Organisationseinheit		
Abteilung I - Hauptamt		
Weitere verantw. Personen		
Bürgermeister Manfred Wellen		
Kurzbeschreibung		
<p>Aufgabenerfüllung der Gemeindeorgane, Unterstützung und Betreuung der Gemeindeorgane Organe der Gemeinde Wietmarschen sind die Vertretung, der Hauptausschuss sowie der Hauptverwaltungsbeamte Berücksichtigung finden hier auch die beratenden Ausschüsse</p>		
Leistungsumfang		
<ul style="list-style-type: none"> - Leitung der Verwaltung im Rahmen der von den politischen Gremien vorgegebenen Zielen - Sitzungsmanagement - Unterstützung der politischen Gremien - Abrechnung der Sitzungsgelder und Aufwandsentschädigungen - Repräsentative Vertretung der Gemeinde Wietmarschen - Pflege partnerschaftlicher Beziehungen - Aufgabenerfüllung durch die Gleichstellungsbeauftragte 		

Haushaltsplan 2023 - Gemeinde Wietmarschen

Teilergebnishaushalt Produkt 11110 Gemeindeorgane

Wietmarschen

Nr.	Bezeichnung	Ergebnis 2021	Ansatz 2022	Ansatz 2023	Plan 2024	Plan 2025	Plan 2026
	Ordentliche Erträge						
1.	Steuern und ähnliche Abgaben	0,00	0,00	0,00	0,00	0,00	0,00
2.	Zuwendungen und allgemeine Umlagen	0,00	0,00	0,00	0,00	0,00	0,00
3.	Auflösungserträge aus Sonderposten	0,00	0,00	0,00	0,00	0,00	0,00
4.	sonstige Transfererträge	0,00	0,00	0,00	0,00	0,00	0,00
5.	öffentlich-rechtliche Entgelte	0,00	0,00	0,00	0,00	0,00	0,00
6.	privatrechtliche Entgelte	0,00	100,00	100,00	100,00	100,00	100,00
7.	Kostenerstattungen und Kostenumlagen	0,00	500,00	500,00	500,00	500,00	500,00
8.	Zinsen und ähnliche Finanzerträge	0,00	0,00	0,00	0,00	0,00	0,00
9.	aktivierungsfähige Eigenleistungen	0,00	0,00	0,00	0,00	0,00	0,00
10.	Bestandsveränderungen	0,00	0,00	0,00	0,00	0,00	0,00
11.	sonstige ordentliche Erträge	0,00	0,00	0,00	0,00	0,00	0,00
12.	= Summe ordentliche Erträge	0,00	600,00	600,00	600,00	600,00	600,00
	Ordentliche Aufwendungen						
13.	Personalaufwendungen	157.215,00	218.700,00	179.200,00	186.700,00	229.700,00	232.700,00
14.	Versorgungsaufwendungen	0,00	16.000,00	100,00	100,00	16.000,00	16.000,00
15.	Aufwendungen für Sach- und Dienstleistungen	30.000,63	34.900,00	36.400,00	36.400,00	33.400,00	33.400,00
16.	Abschreibungen	0,00	0,00	0,00	0,00	0,00	0,00
17.	Zinsen und ähnliche Aufwendungen	0,00	0,00	0,00	0,00	0,00	0,00
18.	Transferaufwendungen	0,00	0,00	0,00	0,00	0,00	0,00
19.	sonstige ordentliche Aufwendungen	48.852,40	66.300,00	67.200,00	67.200,00	66.300,00	66.300,00
20.	= Summe ordentliche Aufwendungen	236.068,03	335.900,00	282.900,00	290.400,00	345.400,00	348.400,00
21.	ordentliches Ergebnis	-236.068,03	-335.300,00	-282.300,00	-289.800,00	-344.800,00	-347.800,00
22.	außerordentliche Erträge	0,00	0,00	0,00	0,00	0,00	0,00
23.	außerordentliche Aufwendungen	0,00	0,00	0,00	0,00	0,00	0,00
24.	außerordentliches Ergebnis	0,00	0,00	0,00	0,00	0,00	0,00
25.	Jahresergebnis - Überschuss (+)/Fehlbetrag (-)	-236.068,03	-335.300,00	-282.300,00	-289.800,00	-344.800,00	-347.800,00
26.	Erträge aus internen Leistungsbeziehungen	0,00	0,00	0,00	0,00	0,00	0,00
27.	Aufwendungen aus internen Leistungsbeziehungen	0,00	0,00	0,00	0,00	0,00	0,00
28.	Saldo aus internen Leistungsbeziehungen	0,00	0,00	0,00	0,00	0,00	0,00
29.	Ergebnis unter Berücksichtigung der internen Leistungsbeziehungen	-236.068,03	-335.300,00	-282.300,00	-289.800,00	-344.800,00	-347.800,00

Haushaltsplan 2023 - Gemeinde Wietmarschen

Teilfinanzhaushalt Produkt 11110 Gemeindeorgane							
Wietmarschen							
Nr.	Bezeichnung	Ergebnis 2021	Ansatz 2022	Ansatz 2023	Plan 2024	Plan 2025	Plan 2026
	Einzahlungen aus laufender Verwaltungstätigkeit						
1.	Steuern und ähnliche Abgaben	0,00	0,00	0,00	0,00	0,00	0,00
2.	Zuwendungen und allgemeine Umlagen	0,00	0,00	0,00	0,00	0,00	0,00
3.	sonstige Transfereinzahlungen	0,00	0,00	0,00	0,00	0,00	0,00
4.	öffentlich-rechtliche Entgelte	0,00	0,00	0,00	0,00	0,00	0,00
5.	privatrechtliche Entgelte	0,00	100,00	100,00	100,00	100,00	100,00
6.	Kostenerstattungen und Kostenumlagen	0,00	500,00	500,00	500,00	500,00	500,00
7.	Zinsen und ähnliche Einzahlungen	0,00	0,00	0,00	0,00	0,00	0,00
8.	sonstige haushaltswirksame Einzahlungen	0,00	0,00	0,00	0,00	0,00	0,00
9.	= Summe der Einzahlungen aus lfd. Verwaltungstätigkeit	0,00	600,00	600,00	600,00	600,00	600,00
	Auszahlungen aus lfd. Verwaltungstätigkeit						
10.	Auszahlungen für aktives Personal	157.292,26	167.700,00	167.200,00	174.700,00	178.700,00	181.700,00
11.	Auszahlungen für Versorgung	0,00	16.000,00	100,00	100,00	16.000,00	16.000,00
12.	Auszahlungen für Sach- und Dienstleistungen u.geringwertige Vermögensgegenstände	30.746,56	34.900,00	36.400,00	36.400,00	33.400,00	33.400,00
13.	Zinsen und ähnliche Auszahlungen	0,00	0,00	0,00	0,00	0,00	0,00
14.	Transferauszahlungen	0,00	0,00	0,00	0,00	0,00	0,00
15.	sonstige haushaltswirksame Auszahlungen	48.991,09	66.300,00	67.200,00	67.200,00	66.300,00	66.300,00
16.	= Summe der Auszahlungen aus lfd. Verwaltungstätigkeit	237.029,91	284.900,00	270.900,00	278.400,00	294.400,00	297.400,00
17.	Saldo aus lfd. Verwaltungstätigkeit	-237.029,91	-284.300,00	-270.300,00	-277.800,00	-293.800,00	-296.800,00
	Einzahlungen für Investitionstätigkeit						
18.	Zuwendungen für Investitionstätigkeit	0,00	0,00	0,00	0,00	0,00	0,00
19.	Beiträge u. ä. Entgelte für Investitionstätigkeit	0,00	0,00	0,00	0,00	0,00	0,00
20.	Veräußerung von Sachvermögen	0,00	0,00	0,00	0,00	0,00	0,00
21.	Veräußerung von Finanzvermögensanlagen	0,00	0,00	0,00	0,00	0,00	0,00
22.	sonstige Investitionstätigkeit	0,00	0,00	0,00	0,00	0,00	0,00
23.	= Summe der Einzahlungen für Investitionstätigkeit	0,00	0,00	0,00	0,00	0,00	0,00
	Auszahlungen für Investitionstätigkeit						
24.	Erwerb von Grundstücken und Gebäuden	0,00	0,00	0,00	0,00	0,00	0,00
25.	Baumaßnahmen	0,00	0,00	0,00	0,00	0,00	0,00
26.	Erwerb von beweglichem Sachvermögen	0,00	0,00	0,00	0,00	0,00	0,00
27.	Erwerb von Finanzvermögensanlagen	0,00	0,00	0,00	0,00	0,00	0,00
28.	Aktivierbare Zuwendungen	0,00	0,00	0,00	0,00	0,00	0,00
29.	Sonstige Investitionstätigkeit	0,00	0,00	0,00	0,00	0,00	0,00
30.	= Summe der Auszahlungen für Investitionstätigkeit	0,00	0,00	0,00	0,00	0,00	0,00
31.	Saldo aus Investitionstätigkeit	0,00	0,00	0,00	0,00	0,00	0,00
32.	Finanzmittel-Überschuss/ -Fehlbetrag	-237.029,91	-284.300,00	-270.300,00	-277.800,00	-293.800,00	-296.800,00
	Ein-, Auszahlungen aus Finanzierungstätigkeit						
33.	Einzahlungen; Aufnahme v. Krediten und inneren Darlehen f. Investitionstätigkeit	0,00	0,00	0,00	0,00	0,00	0,00
34.	Auszahlungen; Tilgung Kredite u. Rückzahlung innere Darlehen f. Investitionstätigk.	0,00	0,00	0,00	0,00	0,00	0,00
35.	Saldo aus Finanzierungstätigkeit	0,00	0,00	0,00	0,00	0,00	0,00
36.	Finanzmittelveränderung	-237.029,91	-284.300,00	-270.300,00	-277.800,00	-293.800,00	-296.800,00

Haushaltsplan 2023 - Gemeinde Wietmarschen

Produktbeschreibung Produkt 11120 Zentrale Dienste

Wietmarschen

Produktbereich	11	Innere Verwaltung
Produktgruppe	111	Verwaltungssteuerung und -service
Produkt	11120	Zentrale Dienste

Weitere verantw. Personen

Bürgermeister Manfred Wellen

Kurzbeschreibung

Organisatorische Sicherstellung des Dienstbetriebes der Verwaltung

Leistungsumfang

- Ausgestaltung der EDV- und Kommunikationsstrukturen
- Zentrale Beschaffungsstelle
- Allgemeine Rechtsangelegenheiten
- Umlagen an Schadenausgleichskassen
- Mitgliedschaften
- Unterhaltung und Bewirtschaftung des Rathauses Löhne sowie der Nebenstelle Wietmarschen

Haushaltsplan 2023 - Gemeinde Wietmarschen

Teilergebnishaushalt Produkt 11120 Zentrale Dienste							
Wietmarschen							
Nr.	Bezeichnung	Ergebnis 2021	Ansatz 2022	Ansatz 2023	Plan 2024	Plan 2025	Plan 2026
	Ordentliche Erträge						
1.	Steuern und ähnliche Abgaben	0,00	0,00	0,00	0,00	0,00	0,00
2.	Zuwendungen und allgemeine Umlagen	937,00	900,00	900,00	900,00	900,00	900,00
3.	Auflösungserträge aus Sonderposten	0,00	1.000.000,00	1.000.000,00	1.000.000,00	1.000.000,00	1.000.000,00
4.	sonstige Transfererträge	0,00	0,00	0,00	0,00	0,00	0,00
5.	öffentlich-rechtliche Entgelte	0,00	100,00	100,00	100,00	100,00	100,00
6.	privatrechtliche Entgelte	8.308,43	7.300,00	7.300,00	7.300,00	7.300,00	7.300,00
7.	Kostenerstattungen und Kostenumlagen	5.177,24	0,00	0,00	0,00	0,00	0,00
8.	Zinsen und ähnliche Finanzerträge	104,91	0,00	0,00	0,00	0,00	0,00
9.	aktivierungsfähige Eigenleistungen	0,00	0,00	0,00	0,00	0,00	0,00
10.	Bestandsveränderungen	0,00	0,00	0,00	0,00	0,00	0,00
11.	sonstige ordentliche Erträge	0,00	8.000,00	8.000,00	8.000,00	8.000,00	8.000,00
12.	= Summe ordentliche Erträge	14.527,58	1.016.300,00	1.016.300,00	1.016.300,00	1.016.300,00	1.016.300,00
	Ordentliche Aufwendungen						
13.	Personalaufwendungen	224.929,72	189.600,00	238.400,00	243.400,00	256.300,00	262.800,00
14.	Versorgungsaufwendungen	25.823,51	0,00	25.000,00	25.000,00	25.000,00	25.000,00
15.	Aufwendungen für Sach- und Dienstleistungen	177.231,51	216.100,00	232.800,00	230.900,00	213.200,00	213.200,00
16.	Abschreibungen	0,00	1.850.000,00	1.850.000,00	1.850.000,00	1.850.000,00	1.850.000,00
17.	Zinsen und ähnliche Aufwendungen	0,00	0,00	0,00	0,00	0,00	0,00
18.	Transferaufwendungen	950,00	200,00	1.000,00	1.000,00	200,00	200,00
19.	sonstige ordentliche Aufwendungen	94.884,86	107.100,00	111.300,00	111.300,00	107.100,00	107.100,00
20.	= Summe ordentliche Aufwendungen	523.819,60	2.363.000,00	2.458.500,00	2.461.600,00	2.451.800,00	2.458.300,00
21.	ordentliches Ergebnis	-509.292,02	-1.346.700,00	-1.442.200,00	-1.445.300,00	-1.435.500,00	-1.442.000,00
22.	außerordentliche Erträge	0,00	0,00	0,00	0,00	0,00	0,00
23.	außerordentliche Aufwendungen	0,00	0,00	0,00	0,00	0,00	0,00
24.	außerordentliches Ergebnis	0,00	0,00	0,00	0,00	0,00	0,00
25.	Jahresergebnis - Überschuss (+)/Fehlbetrag (-)	-509.292,02	-1.346.700,00	-1.442.200,00	-1.445.300,00	-1.435.500,00	-1.442.000,00
26.	Erträge aus internen Leistungsbeziehungen	119.530,56	85.000,00	85.000,00	85.000,00	85.000,00	85.000,00
27.	Aufwendungen aus internen Leistungsbeziehungen	0,00	0,00	0,00	0,00	0,00	0,00
28.	Saldo aus internen Leistungsbeziehungen	119.530,56	85.000,00	85.000,00	85.000,00	85.000,00	85.000,00
29.	Ergebnis unter Berücksichtigung der internen Leistungsbeziehungen	-389.761,46	-1.261.700,00	-1.357.200,00	-1.360.300,00	-1.350.500,00	-1.357.000,00

Haushaltsplan 2023 - Gemeinde Wietmarschen

Teilfinanzhaushalt Produkt 11120 Zentrale Dienste							
Wietmarschen							
Nr.	Bezeichnung	Ergebnis 2021	Ansatz 2022	Ansatz 2023	Plan 2024	Plan 2025	Plan 2026
	Einzahlungen aus laufender Verwaltungstätigkeit						
1.	Steuern und ähnliche Abgaben	0,00	0,00	0,00	0,00	0,00	0,00
2.	Zuwendungen und allgemeine Umlagen	937,00	900,00	900,00	900,00	900,00	900,00
3.	sonstige Transfereinzahlungen	0,00	0,00	0,00	0,00	0,00	0,00
4.	öffentlich-rechtliche Entgelte	0,00	100,00	100,00	100,00	100,00	100,00
5.	privatrechtliche Entgelte	8.006,60	7.300,00	7.300,00	7.300,00	7.300,00	7.300,00
6.	Kostenerstattungen und Kostenumlagen	4.809,91	0,00	0,00	0,00	0,00	0,00
7.	Zinsen und ähnliche Einzahlungen	104,91	0,00	0,00	0,00	0,00	0,00
8.	sonstige haushaltswirksame Einzahlungen	-104,91	0,00	0,00	0,00	0,00	0,00
9.	= Summe der Einzahlungen aus lfd. Verwaltungstätigkeit	13.753,51	8.300,00	8.300,00	8.300,00	8.300,00	8.300,00
	Auszahlungen aus lfd. Verwaltungstätigkeit						
10.	Auszahlungen für aktives Personal	224.637,82	182.600,00	238.200,00	243.200,00	249.300,00	255.800,00
11.	Auszahlungen für Versorgung	25.803,06	0,00	25.000,00	25.000,00	25.000,00	25.000,00
12.	Auszahlungen für Sach- und Dienstleistungen u.geringwertige Vermögensgegenstände	173.158,67	216.100,00	232.800,00	230.900,00	213.200,00	213.200,00
13.	Zinsen und ähnliche Auszahlungen	0,00	0,00	0,00	0,00	0,00	0,00
14.	Transferauszahlungen	950,00	200,00	1.000,00	1.000,00	200,00	200,00
15.	sonstige haushaltswirksame Auszahlungen	90.637,35	107.100,00	111.300,00	111.300,00	107.100,00	107.100,00
16.	= Summe der Auszahlungen aus lfd. Verwaltungstätigkeit	515.186,90	506.000,00	608.300,00	611.400,00	594.800,00	601.300,00
17.	Saldo aus lfd. Verwaltungstätigkeit	-501.433,39	-497.700,00	-600.000,00	-603.100,00	-586.500,00	-593.000,00
	Einzahlungen für Investitionstätigkeit						
18.	Zuwendungen für Investitionstätigkeit	0,00	0,00	0,00	0,00	0,00	0,00
19.	Beiträge u. ä. Entgelte für Investitionstätigkeit	0,00	0,00	0,00	0,00	0,00	0,00
20.	Veräußerung von Sachvermögen	0,00	0,00	0,00	0,00	0,00	0,00
21.	Veräußerung von Finanzvermögensanlagen	0,00	0,00	0,00	0,00	0,00	0,00
22.	sonstige Investitionstätigkeit	0,00	0,00	0,00	0,00	0,00	0,00
23.	= Summe der Einzahlungen für Investitionstätigkeit	0,00	0,00	0,00	0,00	0,00	0,00
	Auszahlungen für Investitionstätigkeit						
24.	Erwerb von Grundstücken und Gebäuden	0,00	0,00	0,00	0,00	0,00	0,00
25.	Baumaßnahmen	0,00	0,00	0,00	0,00	0,00	0,00
26.	Erwerb von beweglichem Sachvermögen	17.740,88	85.000,00	31.000,00	31.000,00	31.000,00	31.000,00
27.	Erwerb von Finanzvermögensanlagen	4.024,76	0,00	0,00	0,00	0,00	0,00
28.	Aktivierbare Zuwendungen	0,00	0,00	0,00	0,00	0,00	0,00
29.	Sonstige Investitionstätigkeit	0,00	0,00	0,00	0,00	0,00	0,00
30.	= Summe der Auszahlungen für Investitionstätigkeit	21.765,64	85.000,00	31.000,00	31.000,00	31.000,00	31.000,00
31.	Saldo aus Investitionstätigkeit	-21.765,64	-85.000,00	-31.000,00	-31.000,00	-31.000,00	-31.000,00
32.	Finanzmittel-Überschuss/ -Fehlbetrag	-523.199,03	-582.700,00	-631.000,00	-634.100,00	-617.500,00	-624.000,00
	Ein-, Auszahlungen aus Finanzierungstätigkeit						
33.	Einzahlungen; Aufnahme v. Krediten und inneren Darlehen f. Investitionstätigkeit	0,00	0,00	0,00	0,00	0,00	0,00
34.	Auszahlungen; Tilgung Kredite u. Rückzahlung innere Darlehen f. Investitionstätigkeit	0,00	0,00	0,00	0,00	0,00	0,00
35.	Saldo aus Finanzierungstätigkeit	0,00	0,00	0,00	0,00	0,00	0,00
36.	Finanzmittelveränderung	-523.199,03	-582.700,00	-631.000,00	-634.100,00	-617.500,00	-624.000,00

Haushaltsplan 2023 - Gemeinde Wietmarschen

Produktbeschreibung Produkt 11130 Personalangelegenheiten

Wietmarschen

Produktbereich	11	Innere Verwaltung
Produktgruppe	111	Verwaltungssteuerung und -service
Produkt	11130	Personalangelegenheiten

Weitere verantw. Personen

Bürgermeister Manfred Wellen

Kurzbeschreibung

Unterstützung der Verwaltungsleitung, der Mitarbeiter/-innen und der Versorgungsempfänger/-innen in arbeits- und dienstrechtlichen Angelegenheiten

Leistungsumfang

- Personalausbildung, -einstellung und -betreuung
- Personalkostenabrechnung
- Umsetzung von arbeits-, dienst- und tarifrechtlichen Regelungen
- Gewährung von Urlaubsansprüchen
- Aufwendungen für die Tätigkeit des Personalrates

Haushaltsplan 2023 - Gemeinde Wietmarschen

Teilergebnishaushalt Produkt 11130 Personalangelegenheiten							
Wietmarschen							
Nr.	Bezeichnung	Ergebnis 2021	Ansatz 2022	Ansatz 2023	Plan 2024	Plan 2025	Plan 2026
	Ordentliche Erträge						
1.	Steuern und ähnliche Abgaben	0,00	0,00	0,00	0,00	0,00	0,00
2.	Zuwendungen und allgemeine Umlagen	0,00	0,00	0,00	0,00	0,00	0,00
3.	Auflösungserträge aus Sonderposten	0,00	0,00	0,00	0,00	0,00	0,00
4.	sonstige Transfererträge	0,00	0,00	0,00	0,00	0,00	0,00
5.	öffentlich-rechtliche Entgelte	0,00	0,00	0,00	0,00	0,00	0,00
6.	privatrechtliche Entgelte	0,00	0,00	0,00	0,00	0,00	0,00
7.	Kostenerstattungen und Kostenumlagen	0,00	0,00	0,00	0,00	0,00	0,00
8.	Zinsen und ähnliche Finanzerträge	0,00	0,00	0,00	0,00	0,00	0,00
9.	aktivierungsfähige Eigenleistungen	0,00	0,00	0,00	0,00	0,00	0,00
10.	Bestandsveränderungen	0,00	0,00	0,00	0,00	0,00	0,00
11.	sonstige ordentliche Erträge	0,00	0,00	0,00	0,00	0,00	0,00
12.	= Summe ordentliche Erträge	0,00	0,00	0,00	0,00	0,00	0,00
	Ordentliche Aufwendungen						
13.	Personalaufwendungen	57.800,93	73.500,00	116.000,00	117.500,00	122.300,00	127.300,00
14.	Versorgungsaufwendungen	0,00	0,00	0,00	0,00	0,00	0,00
15.	Aufwendungen für Sach- und Dienstleistungen	23.927,09	16.100,00	15.100,00	15.100,00	15.100,00	15.100,00
16.	Abschreibungen	0,00	0,00	0,00	0,00	0,00	0,00
17.	Zinsen und ähnliche Aufwendungen	0,00	0,00	0,00	0,00	0,00	0,00
18.	Transferaufwendungen	7.859,84	7.500,00	8.500,00	8.500,00	8.500,00	8.500,00
19.	sonstige ordentliche Aufwendungen	23.688,48	9.300,00	9.900,00	9.900,00	9.300,00	9.300,00
20.	= Summe ordentliche Aufwendungen	113.276,34	106.400,00	149.500,00	151.000,00	155.200,00	160.200,00
21.	ordentliches Ergebnis	-113.276,34	-106.400,00	-149.500,00	-151.000,00	-155.200,00	-160.200,00
22.	außerordentliche Erträge	0,00	0,00	0,00	0,00	0,00	0,00
23.	außerordentliche Aufwendungen	0,00	0,00	0,00	0,00	0,00	0,00
24.	außerordentliches Ergebnis	0,00	0,00	0,00	0,00	0,00	0,00
25.	Jahresergebnis - Überschuss (+)/Fehlbetrag (-)	-113.276,34	-106.400,00	-149.500,00	-151.000,00	-155.200,00	-160.200,00
26.	Erträge aus internen Leistungsbeziehungen	0,00	0,00	0,00	0,00	0,00	0,00
27.	Aufwendungen aus internen Leistungsbeziehungen	0,00	0,00	0,00	0,00	0,00	0,00
28.	Saldo aus internen Leistungsbeziehungen	0,00	0,00	0,00	0,00	0,00	0,00
29.	Ergebnis unter Berücksichtigung der internen Leistungsbeziehungen	-113.276,34	-106.400,00	-149.500,00	-151.000,00	-155.200,00	-160.200,00

Haushaltsplan 2023 - Gemeinde Wietmarschen

Teilfinanzhaushalt Produkt 11130 Personalangelegenheiten							
Wietmarschen							
Nr.	Bezeichnung	Ergebnis 2021	Ansatz 2022	Ansatz 2023	Plan 2024	Plan 2025	Plan 2026
	Einzahlungen aus laufender Verwaltungstätigkeit						
1.	Steuern und ähnliche Abgaben	0,00	0,00	0,00	0,00	0,00	0,00
2.	Zuwendungen und allgemeine Umlagen	0,00	0,00	0,00	0,00	0,00	0,00
3.	sonstige Transfereinzahlungen	0,00	0,00	0,00	0,00	0,00	0,00
4.	öffentlich-rechtliche Entgelte	0,00	0,00	0,00	0,00	0,00	0,00
5.	privatrechtliche Entgelte	0,00	0,00	0,00	0,00	0,00	0,00
6.	Kostenerstattungen und Kostenumlagen	0,00	0,00	0,00	0,00	0,00	0,00
7.	Zinsen und ähnliche Einzahlungen	0,00	0,00	0,00	0,00	0,00	0,00
8.	sonstige haushaltswirksame Einzahlungen	0,00	0,00	0,00	0,00	0,00	0,00
9.	= Summe der Einzahlungen aus lfd. Verwaltungstätigkeit	0,00	0,00	0,00	0,00	0,00	0,00
	Auszahlungen aus lfd. Verwaltungstätigkeit						
10.	Auszahlungen für aktives Personal	57.800,93	73.500,00	116.000,00	117.500,00	122.300,00	127.300,00
11.	Auszahlungen für Versorgung	0,00	0,00	0,00	0,00	0,00	0,00
12.	Auszahlungen für Sach- und Dienstleistungen u.geringwertige Vermögensgegenstände	23.938,99	16.100,00	15.100,00	15.100,00	15.100,00	15.100,00
13.	Zinsen und ähnliche Auszahlungen	0,00	0,00	0,00	0,00	0,00	0,00
14.	Transferauszahlungen	7.859,84	7.500,00	8.500,00	8.500,00	8.500,00	8.500,00
15.	sonstige haushaltswirksame Auszahlungen	21.637,92	9.300,00	9.900,00	9.900,00	9.300,00	9.300,00
16.	= Summe der Auszahlungen aus lfd. Verwaltungstätigkeit	111.237,68	106.400,00	149.500,00	151.000,00	155.200,00	160.200,00
17.	Saldo aus lfd. Verwaltungstätigkeit	-111.237,68	-106.400,00	-149.500,00	-151.000,00	-155.200,00	-160.200,00
	Einzahlungen für Investitionstätigkeit						
18.	Zuwendungen für Investitionstätigkeit	0,00	0,00	0,00	0,00	0,00	0,00
19.	Beiträge u. ä. Entgelte für Investitionstätigkeit	0,00	0,00	0,00	0,00	0,00	0,00
20.	Veräußerung von Sachvermögen	0,00	0,00	0,00	0,00	0,00	0,00
21.	Veräußerung von Finanzvermögensanlagen	0,00	0,00	0,00	0,00	0,00	0,00
22.	sonstige Investitionstätigkeit	0,00	0,00	0,00	0,00	0,00	0,00
23.	= Summe der Einzahlungen für Investitionstätigkeit	0,00	0,00	0,00	0,00	0,00	0,00
	Auszahlungen für Investitionstätigkeit						
24.	Erwerb von Grundstücken und Gebäuden	0,00	0,00	0,00	0,00	0,00	0,00
25.	Baumaßnahmen	0,00	0,00	0,00	0,00	0,00	0,00
26.	Erwerb von beweglichem Sachvermögen	0,00	0,00	0,00	0,00	0,00	0,00
27.	Erwerb von Finanzvermögensanlagen	0,00	0,00	0,00	0,00	0,00	0,00
28.	Aktivierbare Zuwendungen	0,00	0,00	0,00	0,00	0,00	0,00
29.	Sonstige Investitionstätigkeit	0,00	0,00	0,00	0,00	0,00	0,00
30.	= Summe der Auszahlungen für Investitionstätigkeit	0,00	0,00	0,00	0,00	0,00	0,00
31.	Saldo aus Investitionstätigkeit	0,00	0,00	0,00	0,00	0,00	0,00
32.	Finanzmittel-Überschuss/ -Fehlbetrag	-111.237,68	-106.400,00	-149.500,00	-151.000,00	-155.200,00	-160.200,00
	Ein-, Auszahlungen aus Finanzierungstätigkeit						
33.	Einzahlungen; Aufnahme v. Krediten und inneren Darlehen f. Investitionstätigkeit	0,00	0,00	0,00	0,00	0,00	0,00
34.	Auszahlungen; Tilgung Kredite u. Rückzahlung innere Darlehen f. Investitionstätigkeit.	0,00	0,00	0,00	0,00	0,00	0,00
35.	Saldo aus Finanzierungstätigkeit	0,00	0,00	0,00	0,00	0,00	0,00
36.	Finanzmittelveränderung	-111.237,68	-106.400,00	-149.500,00	-151.000,00	-155.200,00	-160.200,00

Haushaltsplan 2023 - Gemeinde Wietmarschen

Produktbeschreibung Produkt 11140 Presse- und Öffentlichkeitsarbeit

Wietmarschen

Produktbereich	11	Innere Verwaltung
Produktgruppe	111	Verwaltungssteuerung und -service
Produkt	11140	Presse- und Öffentlichkeitsarbeit

Weitere verantw. Personen

Bürgermeister Manfred Wellen

Kurzbeschreibung

Gestaltung der öffentlichen Kommunikation, Maßnahmen zur Pflege der Beziehungen zur Öffentlichkeit

Leistungsumfang

- Information der Presse
- Versendung von Publikationen und Broschüren
- Führen eines Pressearchivs
- Organisation von öffentlichen Veranstaltungen und Empfängen

Haushaltsplan 2023 - Gemeinde Wietmarschen

Teilergebnishaushalt Produkt 11140 Presse- und Öffentlichkeitsarbeit

Wietmarschen

Nr.	Bezeichnung	Ergebnis 2021	Ansatz 2022	Ansatz 2023	Plan 2024	Plan 2025	Plan 2026
	Ordentliche Erträge						
1.	Steuern und ähnliche Abgaben	0,00	0,00	0,00	0,00	0,00	0,00
2.	Zuwendungen und allgemeine Umlagen	0,00	0,00	0,00	0,00	0,00	0,00
3.	Auflösungserträge aus Sonderposten	0,00	0,00	0,00	0,00	0,00	0,00
4.	sonstige Transfererträge	0,00	0,00	0,00	0,00	0,00	0,00
5.	öffentlich-rechtliche Entgelte	0,00	0,00	0,00	0,00	0,00	0,00
6.	privatrechtliche Entgelte	0,00	0,00	0,00	0,00	0,00	0,00
7.	Kostenerstattungen und Kostenumlagen	0,00	0,00	0,00	0,00	0,00	0,00
8.	Zinsen und ähnliche Finanzerträge	0,00	0,00	0,00	0,00	0,00	0,00
9.	aktivierungsfähige Eigenleistungen	0,00	0,00	0,00	0,00	0,00	0,00
10.	Bestandsveränderungen	0,00	0,00	0,00	0,00	0,00	0,00
11.	sonstige ordentliche Erträge	0,00	0,00	0,00	0,00	0,00	0,00
12.	= Summe ordentliche Erträge	0,00	0,00	0,00	0,00	0,00	0,00
	Ordentliche Aufwendungen						
13.	Personalaufwendungen	35.386,12	47.400,00	57.600,00	58.100,00	62.900,00	64.400,00
14.	Versorgungsaufwendungen	0,00	0,00	0,00	0,00	0,00	0,00
15.	Aufwendungen für Sach- und Dienstleistungen	13.395,47	11.200,00	11.200,00	11.200,00	11.200,00	11.200,00
16.	Abschreibungen	0,00	0,00	0,00	0,00	0,00	0,00
17.	Zinsen und ähnliche Aufwendungen	0,00	0,00	0,00	0,00	0,00	0,00
18.	Transferaufwendungen	100,00	100,00	100,00	100,00	100,00	100,00
19.	sonstige ordentliche Aufwendungen	3.444,28	3.800,00	3.800,00	3.800,00	3.800,00	3.800,00
20.	= Summe ordentliche Aufwendungen	52.325,87	62.500,00	72.700,00	73.200,00	78.000,00	79.500,00
21.	ordentliches Ergebnis	-52.325,87	-62.500,00	-72.700,00	-73.200,00	-78.000,00	-79.500,00
22.	außerordentliche Erträge	0,00	0,00	0,00	0,00	0,00	0,00
23.	außerordentliche Aufwendungen	0,00	0,00	0,00	0,00	0,00	0,00
24.	außerordentliches Ergebnis	0,00	0,00	0,00	0,00	0,00	0,00
25.	Jahresergebnis - Überschuss (+)/Fehlbetrag (-)	-52.325,87	-62.500,00	-72.700,00	-73.200,00	-78.000,00	-79.500,00
26.	Erträge aus internen Leistungsbeziehungen	0,00	0,00	0,00	0,00	0,00	0,00
27.	Aufwendungen aus internen Leistungsbeziehungen	0,00	0,00	0,00	0,00	0,00	0,00
28.	Saldo aus internen Leistungsbeziehungen	0,00	0,00	0,00	0,00	0,00	0,00
29.	Ergebnis unter Berücksichtigung der internen Leistungsbeziehungen	-52.325,87	-62.500,00	-72.700,00	-73.200,00	-78.000,00	-79.500,00

Haushaltsplan 2023 - Gemeinde Wietmarschen

Teilfinanzhaushalt Produkt 11140 Presse- und Öffentlichkeitsarbeit							
Wietmarschen							
Nr.	Bezeichnung	Ergebnis 2021	Ansatz 2022	Ansatz 2023	Plan 2024	Plan 2025	Plan 2026
	Einzahlungen aus laufender Verwaltungstätigkeit						
1.	Steuern und ähnliche Abgaben	0,00	0,00	0,00	0,00	0,00	0,00
2.	Zuwendungen und allgemeine Umlagen	0,00	0,00	0,00	0,00	0,00	0,00
3.	sonstige Transfereinzahlungen	0,00	0,00	0,00	0,00	0,00	0,00
4.	öffentlich-rechtliche Entgelte	0,00	0,00	0,00	0,00	0,00	0,00
5.	privatrechtliche Entgelte	0,00	0,00	0,00	0,00	0,00	0,00
6.	Kostenerstattungen und Kostenumlagen	0,00	0,00	0,00	0,00	0,00	0,00
7.	Zinsen und ähnliche Einzahlungen	0,00	0,00	0,00	0,00	0,00	0,00
8.	sonstige haushaltswirksame Einzahlungen	0,00	0,00	0,00	0,00	0,00	0,00
9.	= Summe der Einzahlungen aus lfd. Verwaltungstätigkeit	0,00	0,00	0,00	0,00	0,00	0,00
	Auszahlungen aus lfd. Verwaltungstätigkeit						
10.	Auszahlungen für aktives Personal	35.386,12	47.400,00	57.600,00	58.100,00	62.900,00	64.400,00
11.	Auszahlungen für Versorgung	0,00	0,00	0,00	0,00	0,00	0,00
12.	Auszahlungen für Sach- und Dienstleistungen u.geringwertige Vermögensgegenstände	10.445,83	11.200,00	11.200,00	11.200,00	11.200,00	11.200,00
13.	Zinsen und ähnliche Auszahlungen	0,00	0,00	0,00	0,00	0,00	0,00
14.	Transferauszahlungen	100,00	100,00	100,00	100,00	100,00	100,00
15.	sonstige haushaltswirksame Auszahlungen	3.444,28	3.800,00	3.800,00	3.800,00	3.800,00	3.800,00
16.	= Summe der Auszahlungen aus lfd. Verwaltungstätigkeit	49.376,23	62.500,00	72.700,00	73.200,00	78.000,00	79.500,00
17.	Saldo aus lfd. Verwaltungstätigkeit	-49.376,23	-62.500,00	-72.700,00	-73.200,00	-78.000,00	-79.500,00
	Einzahlungen für Investitionstätigkeit						
18.	Zuwendungen für Investitionstätigkeit	0,00	0,00	0,00	0,00	0,00	0,00
19.	Beiträge u. ä. Entgelte für Investitionstätigkeit	0,00	0,00	0,00	0,00	0,00	0,00
20.	Veräußerung von Sachvermögen	0,00	0,00	0,00	0,00	0,00	0,00
21.	Veräußerung von Finanzvermögensanlagen	0,00	0,00	0,00	0,00	0,00	0,00
22.	sonstige Investitionstätigkeit	0,00	0,00	0,00	0,00	0,00	0,00
23.	= Summe der Einzahlungen für Investitionstätigkeit	0,00	0,00	0,00	0,00	0,00	0,00
	Auszahlungen für Investitionstätigkeit						
24.	Erwerb von Grundstücken und Gebäuden	0,00	0,00	0,00	0,00	0,00	0,00
25.	Baumaßnahmen	0,00	0,00	0,00	0,00	0,00	0,00
26.	Erwerb von beweglichem Sachvermögen	0,00	0,00	0,00	0,00	0,00	0,00
27.	Erwerb von Finanzvermögensanlagen	0,00	0,00	0,00	0,00	0,00	0,00
28.	Aktivierbare Zuwendungen	0,00	0,00	0,00	0,00	0,00	0,00
29.	Sonstige Investitionstätigkeit	0,00	0,00	0,00	0,00	0,00	0,00
30.	= Summe der Auszahlungen für Investitionstätigkeit	0,00	0,00	0,00	0,00	0,00	0,00
31.	Saldo aus Investitionstätigkeit	0,00	0,00	0,00	0,00	0,00	0,00
32.	Finanzmittel-Überschuss/ -Fehlbetrag	-49.376,23	-62.500,00	-72.700,00	-73.200,00	-78.000,00	-79.500,00
	Ein-, Auszahlungen aus Finanzierungstätigkeit						
33.	Einzahlungen; Aufnahme v. Krediten und inneren Darlehen f. Investitionstätigkeit	0,00	0,00	0,00	0,00	0,00	0,00
34.	Auszahlungen; Tilgung Kredite u. Rückzahlung innere Darlehen f. Investitionstätigkeit.	0,00	0,00	0,00	0,00	0,00	0,00
35.	Saldo aus Finanzierungstätigkeit	0,00	0,00	0,00	0,00	0,00	0,00
36.	Finanzmittelveränderung	-49.376,23	-62.500,00	-72.700,00	-73.200,00	-78.000,00	-79.500,00

Haushaltsplan 2023 - Gemeinde Wietmarschen

Produktbeschreibung Produkt 21110 Grundschulen

Wietmarschen

Produktbereich	21	Schulträgeraufgaben
Produktgruppe	211	Grundschulen
Produkt	21110	Grundschulen

Weitere verantw. Personen

Bürgermeister Manfred Wellen

Kurzbeschreibung

Bereitstellung und Sicherstellung eines bedarfsgerechten wohnungsnahen Grundschulangebotes
Das Grundschulangebot umfasst die Grundschulen in Lohne und Wietmarschen

Leistungsumfang

- Organisation des Dienstbetriebes für Schulträgeraufgaben
- Personalbereitstellung für Schulträgeraufgaben
- Unterhaltung und Bewirtschaftung der Grundschulgebäude, dazugehörigen Turnhallen sowie des Schulkindergartens Lohne

Haushaltsplan 2023 - Gemeinde Wietmarschen

Teilergebnishaushalt Produkt 21110 Grundschulen

Wietmarschen

Nr.	Bezeichnung	Ergebnis 2021	Ansatz 2022	Ansatz 2023	Plan 2024	Plan 2025	Plan 2026
	Ordentliche Erträge						
1.	Steuern und ähnliche Abgaben	0,00	0,00	0,00	0,00	0,00	0,00
2.	Zuwendungen und allgemeine Umlagen	28.361,04	22.100,00	22.100,00	22.100,00	22.100,00	22.100,00
3.	Auflösungserträge aus Sonderposten	0,00	0,00	0,00	0,00	0,00	0,00
4.	sonstige Transfererträge	0,00	0,00	0,00	0,00	0,00	0,00
5.	öffentlich-rechtliche Entgelte	959,50	5.000,00	5.000,00	5.000,00	5.000,00	5.000,00
6.	privatrechtliche Entgelte	0,00	500,00	500,00	500,00	500,00	500,00
7.	Kostenerstattungen und Kostenumlagen	13.980,42	100,00	100,00	100,00	100,00	100,00
8.	Zinsen und ähnliche Finanzerträge	0,00	0,00	0,00	0,00	0,00	0,00
9.	aktivierungsfähige Eigenleistungen	0,00	0,00	0,00	0,00	0,00	0,00
10.	Bestandsveränderungen	0,00	0,00	0,00	0,00	0,00	0,00
11.	sonstige ordentliche Erträge	0,00	0,00	0,00	0,00	0,00	0,00
12.	= Summe ordentliche Erträge	43.300,96	27.700,00	27.700,00	27.700,00	27.700,00	27.700,00
	Ordentliche Aufwendungen						
13.	Personalaufwendungen	211.035,33	225.800,00	253.300,00	257.800,00	266.300,00	271.800,00
14.	Versorgungsaufwendungen	0,00	0,00	0,00	0,00	0,00	0,00
15.	Aufwendungen für Sach- und Dienstleistungen	392.272,10	472.100,00	561.100,00	556.200,00	474.600,00	474.600,00
16.	Abschreibungen	0,00	0,00	0,00	0,00	0,00	0,00
17.	Zinsen und ähnliche Aufwendungen	0,00	0,00	0,00	0,00	0,00	0,00
18.	Transferaufwendungen	25,00	400,00	400,00	400,00	400,00	400,00
19.	sonstige ordentliche Aufwendungen	60.701,31	68.200,00	73.900,00	73.800,00	68.200,00	68.200,00
20.	= Summe ordentliche Aufwendungen	664.033,74	766.500,00	888.700,00	888.200,00	809.500,00	815.000,00
21.	ordentliches Ergebnis	-620.732,78	-738.800,00	-861.000,00	-860.500,00	-781.800,00	-787.300,00
22.	außerordentliche Erträge	0,00	0,00	0,00	0,00	0,00	0,00
23.	außerordentliche Aufwendungen	0,00	0,00	0,00	0,00	0,00	0,00
24.	außerordentliches Ergebnis	0,00	0,00	0,00	0,00	0,00	0,00
25.	Jahresergebnis - Überschuss (+)/Fehlbetrag (-)	-620.732,78	-738.800,00	-861.000,00	-860.500,00	-781.800,00	-787.300,00
26.	Erträge aus internen Leistungsbeziehungen	51.214,61	44.000,00	44.000,00	44.000,00	44.000,00	44.000,00
27.	Aufwendungen aus internen Leistungsbeziehungen	68.007,59	58.500,00	58.500,00	58.500,00	58.500,00	58.500,00
28.	Saldo aus internen Leistungsbeziehungen	-16.792,98	-14.500,00	-14.500,00	-14.500,00	-14.500,00	-14.500,00
29.	Ergebnis unter Berücksichtigung der internen Leistungsbeziehungen	-637.525,76	-753.300,00	-875.500,00	-875.000,00	-796.300,00	-801.800,00

Haushaltsplan 2023 - Gemeinde Wietmarschen

Teilfinanzhaushalt Produkt 21110 Grundschulen							
Wietmarschen							
Nr.	Bezeichnung	Ergebnis 2021	Ansatz 2022	Ansatz 2023	Plan 2024	Plan 2025	Plan 2026
	Einzahlungen aus laufender Verwaltungstätigkeit						
1.	Steuern und ähnliche Abgaben	0,00	0,00	0,00	0,00	0,00	0,00
2.	Zuwendungen und allgemeine Umlagen	28.852,36	22.100,00	22.100,00	22.100,00	22.100,00	22.100,00
3.	sonstige Transfereinzahlungen	0,00	0,00	0,00	0,00	0,00	0,00
4.	öffentlich-rechtliche Entgelte	938,50	5.000,00	5.000,00	5.000,00	5.000,00	5.000,00
5.	privatrechtliche Entgelte	0,00	500,00	500,00	500,00	500,00	500,00
6.	Kostenerstattungen und Kostenumlagen	1.849,84	100,00	100,00	100,00	100,00	100,00
7.	Zinsen und ähnliche Einzahlungen	0,00	0,00	0,00	0,00	0,00	0,00
8.	sonstige haushaltswirksame Einzahlungen	0,00	0,00	0,00	0,00	0,00	0,00
9.	= Summe der Einzahlungen aus lfd. Verwaltungstätigkeit	31.640,70	27.700,00	27.700,00	27.700,00	27.700,00	27.700,00
	Auszahlungen aus lfd. Verwaltungstätigkeit						
10.	Auszahlungen für aktives Personal	211.035,33	225.800,00	253.300,00	257.800,00	266.300,00	271.800,00
11.	Auszahlungen für Versorgung	0,00	0,00	0,00	0,00	0,00	0,00
12.	Auszahlungen für Sach- und Dienstleistungen u.geringwertige Vermögensgegenstände	379.191,56	472.100,00	561.100,00	556.200,00	474.600,00	474.600,00
13.	Zinsen und ähnliche Auszahlungen	0,00	0,00	0,00	0,00	0,00	0,00
14.	Transferauszahlungen	25,00	400,00	400,00	400,00	400,00	400,00
15.	sonstige haushaltswirksame Auszahlungen	58.795,61	68.200,00	73.900,00	73.800,00	68.200,00	68.200,00
16.	= Summe der Auszahlungen aus lfd. Verwaltungstätigkeit	649.047,50	766.500,00	888.700,00	888.200,00	809.500,00	815.000,00
17.	Saldo aus lfd. Verwaltungstätigkeit	-617.406,80	-738.800,00	-861.000,00	-860.500,00	-781.800,00	-787.300,00
	Einzahlungen für Investitionstätigkeit						
18.	Zuwendungen für Investitionstätigkeit	88.218,42	562.000,00	0,00	0,00	0,00	0,00
19.	Beiträge u. ä. Entgelte für Investitionstätigkeit	0,00	0,00	0,00	0,00	0,00	0,00
20.	Veräußerung von Sachvermögen	26.000,00	0,00	0,00	0,00	0,00	0,00
21.	Veräußerung von Finanzvermögensanlagen	0,00	0,00	0,00	0,00	0,00	0,00
22.	sonstige Investitionstätigkeit	0,00	0,00	0,00	0,00	0,00	0,00
23.	= Summe der Einzahlungen für Investitionstätigkeit	114.218,42	562.000,00	0,00	0,00	0,00	0,00
	Auszahlungen für Investitionstätigkeit						
24.	Erwerb von Grundstücken und Gebäuden	4.305,42	0,00	0,00	0,00	0,00	0,00
25.	Baumaßnahmen	324.865,66	2.580.000,00	500.000,00	3.000.000,00	0,00	0,00
26.	Erwerb von beweglichem Sachvermögen	115.815,85	60.000,00	50.000,00	40.000,00	40.000,00	40.000,00
27.	Erwerb von Finanzvermögensanlagen	0,00	0,00	0,00	0,00	0,00	0,00
28.	Aktivierbare Zuwendungen	0,00	0,00	0,00	0,00	0,00	0,00
29.	Sonstige Investitionstätigkeit	0,00	0,00	0,00	0,00	0,00	0,00
30.	= Summe der Auszahlungen für Investitionstätigkeit	444.986,93	2.640.000,00	550.000,00	3.040.000,00	40.000,00	40.000,00
31.	Saldo aus Investitionstätigkeit	-330.768,51	-2.078.000,00	-550.000,00	-3.040.000,00	-40.000,00	-40.000,00
32.	Finanzmittel-Überschuss/ -Fehlbetrag	-948.175,31	-2.816.800,00	-1.411.000,00	-3.900.500,00	-821.800,00	-827.300,00
	Ein-, Auszahlungen aus Finanzierungstätigkeit						
33.	Einzahlungen; Aufnahme v. Krediten und inneren Darlehen f. Investitionstätigkeit	0,00	0,00	0,00	0,00	0,00	0,00
34.	Auszahlungen; Tilgung Kredite u. Rückzahlung innere Darlehen f. Investitionstätigkeit	0,00	0,00	0,00	0,00	0,00	0,00
35.	Saldo aus Finanzierungstätigkeit	0,00	0,00	0,00	0,00	0,00	0,00
36.	Finanzmittelveränderung	-948.175,31	-2.816.800,00	-1.411.000,00	-3.900.500,00	-821.800,00	-827.300,00

Haushaltsplan 2023 - Gemeinde Wietmarschen

Produktbeschreibung Produkt 21610 Haupt- und Realschulen

Wietmarschen

Produktbereich	21	Schulträgeraufgaben
Produktgruppe	216	Kombinierte Haupt- und Realschulen
Produkt	21610	Haupt- und Realschulen

Weitere verantw. Personen

Bürgermeister Manfred Wellen

Kurzbeschreibung

Bereitstellung und Sicherstellung eines bedarfsgerechten wohnungsnahen Haupt- u. Realschulangebotes
Das Schulangebot umfasst die Haupt- und Realschule im Ortsteil Löhne

Leistungsumfang

- Organisation des Dienstbetriebes für Schulträgeraufgaben
- Personalarbeitstellung für Schulträgeraufgaben
- Unterhaltung und Bewirtschaftung des Schulgebäudes inkl. der dazugehörigen Sporthalle Parkstraße

Haushaltsplan 2023 - Gemeinde Wietmarschen

Teilergebnishaushalt Produkt 21610 Haupt- und Realschulen

Wietmarschen

Nr.	Bezeichnung	Ergebnis 2021	Ansatz 2022	Ansatz 2023	Plan 2024	Plan 2025	Plan 2026
	Ordentliche Erträge						
1.	Steuern und ähnliche Abgaben	0,00	0,00	0,00	0,00	0,00	0,00
2.	Zuwendungen und allgemeine Umlagen	433.574,02	325.000,00	325.000,00	325.000,00	325.000,00	325.000,00
3.	Auflösungserträge aus Sonderposten	0,00	0,00	0,00	0,00	0,00	0,00
4.	sonstige Transfererträge	0,00	0,00	0,00	0,00	0,00	0,00
5.	öffentlich-rechtliche Entgelte	0,00	100,00	100,00	100,00	100,00	100,00
6.	privatrechtliche Entgelte	6.158,41	7.300,00	7.300,00	7.300,00	7.300,00	7.300,00
7.	Kostenerstattungen und Kostenumlagen	961,20	0,00	0,00	0,00	0,00	0,00
8.	Zinsen und ähnliche Finanzerträge	0,00	0,00	0,00	0,00	0,00	0,00
9.	aktivierungsfähige Eigenleistungen	0,00	0,00	0,00	0,00	0,00	0,00
10.	Bestandsveränderungen	0,00	0,00	0,00	0,00	0,00	0,00
11.	sonstige ordentliche Erträge	0,00	0,00	0,00	0,00	0,00	0,00
12.	= Summe ordentliche Erträge	440.693,63	332.400,00	332.400,00	332.400,00	332.400,00	332.400,00
	Ordentliche Aufwendungen						
13.	Personalaufwendungen	125.997,14	138.800,00	188.100,00	192.100,00	198.900,00	203.900,00
14.	Versorgungsaufwendungen	0,00	0,00	0,00	0,00	0,00	0,00
15.	Aufwendungen für Sach- und Dienstleistungen	446.549,12	450.200,00	586.200,00	590.200,00	453.200,00	453.200,00
16.	Abschreibungen	0,00	0,00	0,00	0,00	0,00	0,00
17.	Zinsen und ähnliche Aufwendungen	0,00	0,00	0,00	0,00	0,00	0,00
18.	Transferaufwendungen	0,00	100,00	100,00	100,00	100,00	100,00
19.	sonstige ordentliche Aufwendungen	53.662,21	63.700,00	64.000,00	64.000,00	64.000,00	64.000,00
20.	= Summe ordentliche Aufwendungen	626.208,47	652.800,00	838.400,00	846.400,00	716.200,00	721.200,00
21.	ordentliches Ergebnis	-185.514,84	-320.400,00	-506.000,00	-514.000,00	-383.800,00	-388.800,00
22.	außerordentliche Erträge	0,00	0,00	0,00	0,00	0,00	0,00
23.	außerordentliche Aufwendungen	0,00	0,00	0,00	0,00	0,00	0,00
24.	außerordentliches Ergebnis	0,00	0,00	0,00	0,00	0,00	0,00
25.	Jahresergebnis - Überschuss (+)/Fehlbetrag (-)	-185.514,84	-320.400,00	-506.000,00	-514.000,00	-383.800,00	-388.800,00
26.	Erträge aus internen Leistungsbeziehungen	37.531,23	20.000,00	20.000,00	20.000,00	20.000,00	20.000,00
27.	Aufwendungen aus internen Leistungsbeziehungen	72.431,20	52.500,00	52.500,00	52.500,00	52.500,00	52.500,00
28.	Saldo aus internen Leistungsbeziehungen	-34.899,97	-32.500,00	-32.500,00	-32.500,00	-32.500,00	-32.500,00
29.	Ergebnis unter Berücksichtigung der internen Leistungsbeziehungen	-220.414,81	-352.900,00	-538.500,00	-546.500,00	-416.300,00	-421.300,00

Haushaltsplan 2023 - Gemeinde Wietmarschen

Teilfinanzhaushalt Produkt 21610 Haupt- und Realschulen							
Wietmarschen							
Nr.	Bezeichnung	Ergebnis 2021	Ansatz 2022	Ansatz 2023	Plan 2024	Plan 2025	Plan 2026
	Einzahlungen aus laufender Verwaltungstätigkeit						
1.	Steuern und ähnliche Abgaben	0,00	0,00	0,00	0,00	0,00	0,00
2.	Zuwendungen und allgemeine Umlagen	438.972,40	325.000,00	325.000,00	325.000,00	325.000,00	325.000,00
3.	sonstige Transfereinzahlungen	0,00	0,00	0,00	0,00	0,00	0,00
4.	öffentlich-rechtliche Entgelte	0,00	100,00	100,00	100,00	100,00	100,00
5.	privatrechtliche Entgelte	6.158,41	7.300,00	7.300,00	7.300,00	7.300,00	7.300,00
6.	Kostenerstattungen und Kostenumlagen	0,00	0,00	0,00	0,00	0,00	0,00
7.	Zinsen und ähnliche Einzahlungen	0,00	0,00	0,00	0,00	0,00	0,00
8.	sonstige haushaltswirksame Einzahlungen	0,00	0,00	0,00	0,00	0,00	0,00
9.	= Summe der Einzahlungen aus lfd. Verwaltungstätigkeit	445.130,81	332.400,00	332.400,00	332.400,00	332.400,00	332.400,00
	Auszahlungen aus lfd. Verwaltungstätigkeit						
10.	Auszahlungen für aktives Personal	125.997,14	138.800,00	188.100,00	192.100,00	198.900,00	203.900,00
11.	Auszahlungen für Versorgung	0,00	0,00	0,00	0,00	0,00	0,00
12.	Auszahlungen für Sach- und Dienstleistungen u.geringwertige Vermögensgegenstände	442.958,67	450.200,00	586.200,00	590.200,00	453.200,00	453.200,00
13.	Zinsen und ähnliche Auszahlungen	0,00	0,00	0,00	0,00	0,00	0,00
14.	Transferauszahlungen	0,00	100,00	100,00	100,00	100,00	100,00
15.	sonstige haushaltswirksame Auszahlungen	52.026,12	63.700,00	64.000,00	64.000,00	64.000,00	64.000,00
16.	= Summe der Auszahlungen aus lfd. Verwaltungstätigkeit	620.981,93	652.800,00	838.400,00	846.400,00	716.200,00	721.200,00
17.	Saldo aus lfd. Verwaltungstätigkeit	-175.851,12	-320.400,00	-506.000,00	-514.000,00	-383.800,00	-388.800,00
	Einzahlungen für Investitionstätigkeit						
18.	Zuwendungen für Investitionstätigkeit	164.161,72	48.600,00	120.600,00	18.600,00	18.600,00	18.600,00
19.	Beiträge u. ä. Entgelte für Investitionstätigkeit	0,00	0,00	0,00	0,00	0,00	0,00
20.	Veräußerung von Sachvermögen	73.650,00	0,00	0,00	0,00	0,00	0,00
21.	Veräußerung von Finanzvermögensanlagen	0,00	0,00	0,00	0,00	0,00	0,00
22.	sonstige Investitionstätigkeit	0,00	0,00	0,00	0,00	0,00	0,00
23.	= Summe der Einzahlungen für Investitionstätigkeit	237.811,72	48.600,00	120.600,00	18.600,00	18.600,00	18.600,00
	Auszahlungen für Investitionstätigkeit						
24.	Erwerb von Grundstücken und Gebäuden	0,00	0,00	0,00	0,00	0,00	0,00
25.	Baumaßnahmen	204.830,79	0,00	340.000,00	0,00	0,00	0,00
26.	Erwerb von beweglichem Sachvermögen	73.734,44	107.000,00	57.000,00	537.000,00	557.000,00	557.000,00
27.	Erwerb von Finanzvermögensanlagen	0,00	0,00	0,00	0,00	0,00	0,00
28.	Aktivierbare Zuwendungen	0,00	0,00	0,00	0,00	0,00	0,00
29.	Sonstige Investitionstätigkeit	0,00	0,00	0,00	0,00	0,00	0,00
30.	= Summe der Auszahlungen für Investitionstätigkeit	278.565,23	107.000,00	397.000,00	537.000,00	557.000,00	557.000,00
31.	Saldo aus Investitionstätigkeit	-40.753,51	-58.400,00	-276.400,00	-518.400,00	-538.400,00	-538.400,00
32.	Finanzmittel-Überschuss/ -Fehlbetrag	-216.604,63	-378.800,00	-782.400,00	-1.032.400,00	-922.200,00	-927.200,00
	Ein-, Auszahlungen aus Finanzierungstätigkeit						
33.	Einzahlungen; Aufnahme v. Krediten und inneren Darlehen f. Investitionstätigkeit	0,00	0,00	0,00	0,00	0,00	0,00
34.	Auszahlungen; Tilgung Kredite u. Rückzahlung innere Darlehen f. Investitionstätigkeit	0,00	0,00	0,00	0,00	0,00	0,00
35.	Saldo aus Finanzierungstätigkeit	0,00	0,00	0,00	0,00	0,00	0,00
36.	Finanzmittelveränderung	-216.604,63	-378.800,00	-782.400,00	-1.032.400,00	-922.200,00	-927.200,00

Haushaltsplan 2023 - Gemeinde Wietmarschen

Produktbeschreibung Produkt 24210 Schülerförderung

Wietmarschen

Produktbereich	21	Schulträgeraufgaben
Produktgruppe	242	Fördermaßnahmen für Schüler
Produkt	24210	Schülerförderung

Weitere verantw. Personen

Bürgermeister Manfred Wellen

Kurzbeschreibung

Förderung von Schülern, die außergemeindliche Schulen besuchen

Leistungsumfang

- Bezuschussung von Schulfahrten für Schüler aus der Gemeinde, die außergemeindliche Schulen besuchen

Haushaltsplan 2023 - Gemeinde Wietmarschen

Teilergebnishaushalt Produkt 24210 Schülerförderung

Wietmarschen

Nr.	Bezeichnung	Ergebnis 2021	Ansatz 2022	Ansatz 2023	Plan 2024	Plan 2025	Plan 2026
	Ordentliche Erträge						
1.	Steuern und ähnliche Abgaben	0,00	0,00	0,00	0,00	0,00	0,00
2.	Zuwendungen und allgemeine Umlagen	0,00	0,00	0,00	0,00	0,00	0,00
3.	Auflösungserträge aus Sonderposten	0,00	0,00	0,00	0,00	0,00	0,00
4.	sonstige Transfererträge	0,00	0,00	0,00	0,00	0,00	0,00
5.	öffentlich-rechtliche Entgelte	0,00	0,00	0,00	0,00	0,00	0,00
6.	privatrechtliche Entgelte	0,00	0,00	0,00	0,00	0,00	0,00
7.	Kostenerstattungen und Kostenumlagen	0,00	0,00	0,00	0,00	0,00	0,00
8.	Zinsen und ähnliche Finanzerträge	0,00	0,00	0,00	0,00	0,00	0,00
9.	aktivierungsfähige Eigenleistungen	0,00	0,00	0,00	0,00	0,00	0,00
10.	Bestandsveränderungen	0,00	0,00	0,00	0,00	0,00	0,00
11.	sonstige ordentliche Erträge	0,00	0,00	0,00	0,00	0,00	0,00
12.	= Summe ordentliche Erträge	0,00	0,00	0,00	0,00	0,00	0,00
	Ordentliche Aufwendungen						
13.	Personalaufwendungen	0,00	0,00	0,00	0,00	0,00	0,00
14.	Versorgungsaufwendungen	0,00	0,00	0,00	0,00	0,00	0,00
15.	Aufwendungen für Sach- und Dienstleistungen	0,00	500,00	500,00	500,00	1.500,00	1.500,00
16.	Abschreibungen	0,00	0,00	0,00	0,00	0,00	0,00
17.	Zinsen und ähnliche Aufwendungen	0,00	0,00	0,00	0,00	0,00	0,00
18.	Transferaufwendungen	0,00	0,00	0,00	0,00	0,00	0,00
19.	sonstige ordentliche Aufwendungen	0,00	0,00	0,00	0,00	0,00	0,00
20.	= Summe ordentliche Aufwendungen	0,00	500,00	500,00	500,00	1.500,00	1.500,00
21.	ordentliches Ergebnis	0,00	-500,00	-500,00	-500,00	-1.500,00	-1.500,00
22.	außerordentliche Erträge	0,00	0,00	0,00	0,00	0,00	0,00
23.	außerordentliche Aufwendungen	0,00	0,00	0,00	0,00	0,00	0,00
24.	außerordentliches Ergebnis	0,00	0,00	0,00	0,00	0,00	0,00
25.	Jahresergebnis - Überschuss (+)/Fehlbetrag (-)	0,00	-500,00	-500,00	-500,00	-1.500,00	-1.500,00
26.	Erträge aus internen Leistungsbeziehungen	0,00	0,00	0,00	0,00	0,00	0,00
27.	Aufwendungen aus internen Leistungsbeziehungen	0,00	0,00	0,00	0,00	0,00	0,00
28.	Saldo aus internen Leistungsbeziehungen	0,00	0,00	0,00	0,00	0,00	0,00
29.	Ergebnis unter Berücksichtigung der internen Leistungsbeziehungen	0,00	-500,00	-500,00	-500,00	-1.500,00	-1.500,00

Haushaltsplan 2023 - Gemeinde Wietmarschen

Teilfinanzhaushalt Produkt 24210 Schülerförderung							
Wietmarschen							
Nr.	Bezeichnung	Ergebnis 2021	Ansatz 2022	Ansatz 2023	Plan 2024	Plan 2025	Plan 2026
	Einzahlungen aus laufender Verwaltungstätigkeit						
1.	Steuern und ähnliche Abgaben	0,00	0,00	0,00	0,00	0,00	0,00
2.	Zuwendungen und allgemeine Umlagen	0,00	0,00	0,00	0,00	0,00	0,00
3.	sonstige Transfereinzahlungen	0,00	0,00	0,00	0,00	0,00	0,00
4.	öffentlich-rechtliche Entgelte	0,00	0,00	0,00	0,00	0,00	0,00
5.	privatrechtliche Entgelte	0,00	0,00	0,00	0,00	0,00	0,00
6.	Kostenerstattungen und Kostenumlagen	0,00	0,00	0,00	0,00	0,00	0,00
7.	Zinsen und ähnliche Einzahlungen	0,00	0,00	0,00	0,00	0,00	0,00
8.	sonstige haushaltswirksame Einzahlungen	0,00	0,00	0,00	0,00	0,00	0,00
9.	= Summe der Einzahlungen aus lfd. Verwaltungstätigkeit	0,00	0,00	0,00	0,00	0,00	0,00
	Auszahlungen aus lfd. Verwaltungstätigkeit						
10.	Auszahlungen für aktives Personal	0,00	0,00	0,00	0,00	0,00	0,00
11.	Auszahlungen für Versorgung	0,00	0,00	0,00	0,00	0,00	0,00
12.	Auszahlungen für Sach- und Dienstleistungen u.geringwertige Vermögensgegenstände	0,00	500,00	500,00	500,00	1.500,00	1.500,00
13.	Zinsen und ähnliche Auszahlungen	0,00	0,00	0,00	0,00	0,00	0,00
14.	Transferauszahlungen	0,00	0,00	0,00	0,00	0,00	0,00
15.	sonstige haushaltswirksame Auszahlungen	0,00	0,00	0,00	0,00	0,00	0,00
16.	= Summe der Auszahlungen aus lfd. Verwaltungstätigkeit	0,00	500,00	500,00	500,00	1.500,00	1.500,00
17.	Saldo aus lfd. Verwaltungstätigkeit	0,00	-500,00	-500,00	-500,00	-1.500,00	-1.500,00
	Einzahlungen für Investitionstätigkeit						
18.	Zuwendungen für Investitionstätigkeit	0,00	0,00	0,00	0,00	0,00	0,00
19.	Beiträge u. ä. Entgelte für Investitionstätigkeit	0,00	0,00	0,00	0,00	0,00	0,00
20.	Veräußerung von Sachvermögen	0,00	0,00	0,00	0,00	0,00	0,00
21.	Veräußerung von Finanzvermögensanlagen	0,00	0,00	0,00	0,00	0,00	0,00
22.	sonstige Investitionstätigkeit	0,00	0,00	0,00	0,00	0,00	0,00
23.	= Summe der Einzahlungen für Investitionstätigkeit	0,00	0,00	0,00	0,00	0,00	0,00
	Auszahlungen für Investitionstätigkeit						
24.	Erwerb von Grundstücken und Gebäuden	0,00	0,00	0,00	0,00	0,00	0,00
25.	Baumaßnahmen	0,00	0,00	0,00	0,00	0,00	0,00
26.	Erwerb von beweglichem Sachvermögen	0,00	0,00	0,00	0,00	0,00	0,00
27.	Erwerb von Finanzvermögensanlagen	0,00	0,00	0,00	0,00	0,00	0,00
28.	Aktivierbare Zuwendungen	0,00	0,00	0,00	0,00	0,00	0,00
29.	Sonstige Investitionstätigkeit	0,00	0,00	0,00	0,00	0,00	0,00
30.	= Summe der Auszahlungen für Investitionstätigkeit	0,00	0,00	0,00	0,00	0,00	0,00
31.	Saldo aus Investitionstätigkeit	0,00	0,00	0,00	0,00	0,00	0,00
32.	Finanzmittel-Überschuss/ -Fehlbetrag	0,00	-500,00	-500,00	-500,00	-1.500,00	-1.500,00
	Ein-, Auszahlungen aus Finanzierungstätigkeit						
33.	Einzahlungen; Aufnahme v. Krediten und inneren Darlehen f. Investitionstätigkeit	0,00	0,00	0,00	0,00	0,00	0,00
34.	Auszahlungen; Tilgung Kredite u. Rückzahlung innere Darlehen f. Investitionstätigkeit.	0,00	0,00	0,00	0,00	0,00	0,00
35.	Saldo aus Finanzierungstätigkeit	0,00	0,00	0,00	0,00	0,00	0,00
36.	Finanzmittelveränderung	0,00	-500,00	-500,00	-500,00	-1.500,00	-1.500,00

Haushaltsplan 2023 - Gemeinde Wietmarschen

Produktbeschreibung Produkt 36363 Ausgaben für sonstige Maßnahmen der Kinder-, Jugend-, Familienhilfe		
Wietmarschen		
Produktbereich	36	Kinder-, Jugend- und Familienhilfe
Produktgruppe	363	Sonstige Leistungen der Kinder-, Jugend- und Famil
Produkt	36363	Ausgaben für sonstige Maßnahmen der Kinder-, Jugend-, Familienhilfe
Weitere verantw. Personen		
Bürgermeister Manfred Wellen		
Kurzbeschreibung		
Freiwillige Leistungen im Bereich der Kinder-, Jugend- und Familienförderung		
Leistungsumfang		
<ul style="list-style-type: none"> - Gewährung pauschaler Zuschüsse an soziale Institutionen aus dem o.g. Bereich - Zuschuss zu den Abwassergebühren für kinderreiche Familien - Förderung von Schwimmkursen für Kinder 		

Haushaltsplan 2023 - Gemeinde Wietmarschen

Teilergebnishaushalt Produkt 36363 Ausgaben für sonstige Maßnahmen der Kinder-, Jugend-, Familienhilfe

Wietmarschen

Nr.	Bezeichnung	Ergebnis 2021	Ansatz 2022	Ansatz 2023	Plan 2024	Plan 2025	Plan 2026
	Ordentliche Erträge						
1.	Steuern und ähnliche Abgaben	0,00	0,00	0,00	0,00	0,00	0,00
2.	Zuwendungen und allgemeine Umlagen	0,00	0,00	0,00	0,00	0,00	0,00
3.	Auflösungserträge aus Sonderposten	0,00	0,00	0,00	0,00	0,00	0,00
4.	sonstige Transfererträge	0,00	0,00	0,00	0,00	0,00	0,00
5.	öffentlich-rechtliche Entgelte	0,00	0,00	0,00	0,00	0,00	0,00
6.	privatrechtliche Entgelte	0,00	0,00	0,00	0,00	0,00	0,00
7.	Kostenerstattungen und Kostenumlagen	0,00	0,00	0,00	0,00	0,00	0,00
8.	Zinsen und ähnliche Finanzerträge	0,00	0,00	0,00	0,00	0,00	0,00
9.	aktivierungsfähige Eigenleistungen	0,00	0,00	0,00	0,00	0,00	0,00
10.	Bestandsveränderungen	0,00	0,00	0,00	0,00	0,00	0,00
11.	sonstige ordentliche Erträge	0,00	0,00	0,00	0,00	0,00	0,00
12.	= Summe ordentliche Erträge	0,00	0,00	0,00	0,00	0,00	0,00
	Ordentliche Aufwendungen						
13.	Personalaufwendungen	0,00	0,00	0,00	0,00	0,00	0,00
14.	Versorgungsaufwendungen	0,00	0,00	0,00	0,00	0,00	0,00
15.	Aufwendungen für Sach- und Dienstleistungen	0,00	0,00	0,00	0,00	0,00	0,00
16.	Abschreibungen	0,00	0,00	0,00	0,00	0,00	0,00
17.	Zinsen und ähnliche Aufwendungen	0,00	0,00	0,00	0,00	0,00	0,00
18.	Transferaufwendungen	10.158,13	13.400,00	13.400,00	13.400,00	13.400,00	13.400,00
19.	sonstige ordentliche Aufwendungen	9.207,68	8.000,00	27.500,00	27.500,00	8.000,00	8.000,00
20.	= Summe ordentliche Aufwendungen	19.365,81	21.400,00	40.900,00	40.900,00	21.400,00	21.400,00
21.	ordentliches Ergebnis	-19.365,81	-21.400,00	-40.900,00	-40.900,00	-21.400,00	-21.400,00
22.	außerordentliche Erträge	0,00	0,00	0,00	0,00	0,00	0,00
23.	außerordentliche Aufwendungen	0,00	0,00	0,00	0,00	0,00	0,00
24.	außerordentliches Ergebnis	0,00	0,00	0,00	0,00	0,00	0,00
25.	Jahresergebnis - Überschuss (+)/Fehlbetrag (-)	-19.365,81	-21.400,00	-40.900,00	-40.900,00	-21.400,00	-21.400,00
26.	Erträge aus internen Leistungsbeziehungen	0,00	0,00	0,00	0,00	0,00	0,00
27.	Aufwendungen aus internen Leistungsbeziehungen	0,00	0,00	0,00	0,00	0,00	0,00
28.	Saldo aus internen Leistungsbeziehungen	0,00	0,00	0,00	0,00	0,00	0,00
29.	Ergebnis unter Berücksichtigung der internen Leistungsbeziehungen	-19.365,81	-21.400,00	-40.900,00	-40.900,00	-21.400,00	-21.400,00

Haushaltsplan 2023 - Gemeinde Wietmarschen

Teilfinanzhaushalt Produkt 36363 Ausgaben für sonstige Maßnahmen der Kinder-, Jugend-, Familienhilfe

Wietmarschen

Nr.	Bezeichnung	Ergebnis 2021	Ansatz 2022	Ansatz 2023	Plan 2024	Plan 2025	Plan 2026
	Einzahlungen aus laufender Verwaltungstätigkeit						
1.	Steuern und ähnliche Abgaben	0,00	0,00	0,00	0,00	0,00	0,00
2.	Zuwendungen und allgemeine Umlagen	0,00	0,00	0,00	0,00	0,00	0,00
3.	sonstige Transfereinzahlungen	0,00	0,00	0,00	0,00	0,00	0,00
4.	öffentlich-rechtliche Entgelte	0,00	0,00	0,00	0,00	0,00	0,00
5.	privatrechtliche Entgelte	0,00	0,00	0,00	0,00	0,00	0,00
6.	Kostenerstattungen und Kostenumlagen	0,00	0,00	0,00	0,00	0,00	0,00
7.	Zinsen und ähnliche Einzahlungen	0,00	0,00	0,00	0,00	0,00	0,00
8.	sonstige haushaltswirksame Einzahlungen	0,00	0,00	0,00	0,00	0,00	0,00
9.	= Summe der Einzahlungen aus lfd. Verwaltungstätigkeit	0,00	0,00	0,00	0,00	0,00	0,00
	Auszahlungen aus lfd. Verwaltungstätigkeit						
10.	Auszahlungen für aktives Personal	0,00	0,00	0,00	0,00	0,00	0,00
11.	Auszahlungen für Versorgung	0,00	0,00	0,00	0,00	0,00	0,00
12.	Auszahlungen für Sach- und Dienstleistungen u.geringwertige Vermögensgegenstände	0,00	0,00	0,00	0,00	0,00	0,00
13.	Zinsen und ähnliche Auszahlungen	0,00	0,00	0,00	0,00	0,00	0,00
14.	Transferauszahlungen	12.358,38	13.400,00	13.400,00	13.400,00	13.400,00	13.400,00
15.	sonstige haushaltswirksame Auszahlungen	9.242,68	8.000,00	27.500,00	27.500,00	8.000,00	8.000,00
16.	= Summe der Auszahlungen aus lfd. Verwaltungstätigkeit	21.601,06	21.400,00	40.900,00	40.900,00	21.400,00	21.400,00
17.	Saldo aus lfd. Verwaltungstätigkeit	-21.601,06	-21.400,00	-40.900,00	-40.900,00	-21.400,00	-21.400,00
	Einzahlungen für Investitionstätigkeit						
18.	Zuwendungen für Investitionstätigkeit	0,00	0,00	0,00	0,00	0,00	0,00
19.	Beiträge u. ä. Entgelte für Investitionstätigkeit	0,00	0,00	0,00	0,00	0,00	0,00
20.	Veräußerung von Sachvermögen	0,00	0,00	0,00	0,00	0,00	0,00
21.	Veräußerung von Finanzvermögensanlagen	0,00	0,00	0,00	0,00	0,00	0,00
22.	sonstige Investitionstätigkeit	0,00	0,00	0,00	0,00	0,00	0,00
23.	= Summe der Einzahlungen für Investitionstätigkeit	0,00	0,00	0,00	0,00	0,00	0,00
	Auszahlungen für Investitionstätigkeit						
24.	Erwerb von Grundstücken und Gebäuden	0,00	0,00	0,00	0,00	0,00	0,00
25.	Baumaßnahmen	0,00	0,00	0,00	0,00	0,00	0,00
26.	Erwerb von beweglichem Sachvermögen	0,00	0,00	0,00	0,00	0,00	0,00
27.	Erwerb von Finanzvermögensanlagen	0,00	0,00	0,00	0,00	0,00	0,00
28.	Aktivierbare Zuwendungen	0,00	0,00	0,00	0,00	0,00	0,00
29.	Sonstige Investitionstätigkeit	0,00	0,00	0,00	0,00	0,00	0,00
30.	= Summe der Auszahlungen für Investitionstätigkeit	0,00	0,00	0,00	0,00	0,00	0,00
31.	Saldo aus Investitionstätigkeit	0,00	0,00	0,00	0,00	0,00	0,00
32.	Finanzmittel-Überschuss/ -Fehlbetrag	-21.601,06	-21.400,00	-40.900,00	-40.900,00	-21.400,00	-21.400,00
	Ein-, Auszahlungen aus Finanzierungstätigkeit						
33.	Einzahlungen; Aufnahme v. Krediten und inneren Darlehen f. Investitionstätigkeit	0,00	0,00	0,00	0,00	0,00	0,00
34.	Auszahlungen; Tilgung Kredite u. Rückzahlung innere Darlehen f. Investitionstätigkeit.	0,00	0,00	0,00	0,00	0,00	0,00
35.	Saldo aus Finanzierungstätigkeit	0,00	0,00	0,00	0,00	0,00	0,00
36.	Finanzmittelveränderung	-21.601,06	-21.400,00	-40.900,00	-40.900,00	-21.400,00	-21.400,00

Haushaltsplan 2023 - Gemeinde Wietmarschen

Produktbeschreibung Produkt 52210 Wohnbauförderung		
Wietmarschen		
Produktbereich	52	Bauen und Wohnen
Produktgruppe	522	Wohnbauförderung
Produkt	52210	Wohnbauförderung
Weitere verantw. Personen		
Bürgermeister Manfred Wellen		
Kurzbeschreibung		
Schaffung von Anreizsystemen für die Vermarktung von Wohnbauflächen		
Leistungsumfang		
- Gewährung der Wietmarscher Eigenheimzulage bzw. eines Nachlasses auf die Erbbauzinsen		

Haushaltsplan 2023 - Gemeinde Wietmarschen

Teilergebnishaushalt Produkt 52210 Wohnbauförderung							
Wietmarschen							
Nr.	Bezeichnung	Ergebnis 2021	Ansatz 2022	Ansatz 2023	Plan 2024	Plan 2025	Plan 2026
	Ordentliche Erträge						
1.	Steuern und ähnliche Abgaben	0,00	0,00	0,00	0,00	0,00	0,00
2.	Zuwendungen und allgemeine Umlagen	0,00	0,00	0,00	0,00	0,00	0,00
3.	Auflösungserträge aus Sonderposten	0,00	0,00	0,00	0,00	0,00	0,00
4.	sonstige Transfererträge	0,00	0,00	0,00	0,00	0,00	0,00
5.	öffentlich-rechtliche Entgelte	0,00	0,00	0,00	0,00	0,00	0,00
6.	privatrechtliche Entgelte	0,00	0,00	0,00	0,00	0,00	0,00
7.	Kostenerstattungen und Kostenumlagen	0,00	0,00	0,00	0,00	0,00	0,00
8.	Zinsen und ähnliche Finanzerträge	0,00	0,00	0,00	0,00	0,00	0,00
9.	aktivierungsfähige Eigenleistungen	0,00	0,00	0,00	0,00	0,00	0,00
10.	Bestandsveränderungen	0,00	0,00	0,00	0,00	0,00	0,00
11.	sonstige ordentliche Erträge	0,00	0,00	0,00	0,00	0,00	0,00
12.	= Summe ordentliche Erträge	0,00	0,00	0,00	0,00	0,00	0,00
	Ordentliche Aufwendungen						
13.	Personalaufwendungen	0,00	0,00	0,00	0,00	0,00	0,00
14.	Versorgungsaufwendungen	0,00	0,00	0,00	0,00	0,00	0,00
15.	Aufwendungen für Sach- und Dienstleistungen	1.700,00	1.500,00	1.500,00	1.500,00	1.500,00	1.500,00
16.	Abschreibungen	0,00	0,00	0,00	0,00	0,00	0,00
17.	Zinsen und ähnliche Aufwendungen	0,00	0,00	0,00	0,00	0,00	0,00
18.	Transferaufwendungen	103.750,00	130.000,00	130.000,00	130.000,00	130.000,00	130.000,00
19.	sonstige ordentliche Aufwendungen	0,00	0,00	0,00	0,00	0,00	0,00
20.	= Summe ordentliche Aufwendungen	105.450,00	131.500,00	131.500,00	131.500,00	131.500,00	131.500,00
21.	ordentliches Ergebnis	-105.450,00	-131.500,00	-131.500,00	-131.500,00	-131.500,00	-131.500,00
22.	außerordentliche Erträge	0,00	0,00	0,00	0,00	0,00	0,00
23.	außerordentliche Aufwendungen	0,00	0,00	0,00	0,00	0,00	0,00
24.	außerordentliches Ergebnis	0,00	0,00	0,00	0,00	0,00	0,00
25.	Jahresergebnis - Überschuss (+)/Fehlbetrag (-)	-105.450,00	-131.500,00	-131.500,00	-131.500,00	-131.500,00	-131.500,00
26.	Erträge aus internen Leistungsbeziehungen	0,00	0,00	0,00	0,00	0,00	0,00
27.	Aufwendungen aus internen Leistungsbeziehungen	0,00	0,00	0,00	0,00	0,00	0,00
28.	Saldo aus internen Leistungsbeziehungen	0,00	0,00	0,00	0,00	0,00	0,00
29.	Ergebnis unter Berücksichtigung der internen Leistungsbeziehungen	-105.450,00	-131.500,00	-131.500,00	-131.500,00	-131.500,00	-131.500,00

Haushaltsplan 2023 - Gemeinde Wietmarschen

Teilfinanzhaushalt Produkt 52210 Wohnbauförderung							
Wietmarschen							
Nr.	Bezeichnung	Ergebnis 2021	Ansatz 2022	Ansatz 2023	Plan 2024	Plan 2025	Plan 2026
	Einzahlungen aus laufender Verwaltungstätigkeit						
1.	Steuern und ähnliche Abgaben	0,00	0,00	0,00	0,00	0,00	0,00
2.	Zuwendungen und allgemeine Umlagen	0,00	0,00	0,00	0,00	0,00	0,00
3.	sonstige Transfereinzahlungen	0,00	0,00	0,00	0,00	0,00	0,00
4.	öffentlich-rechtliche Entgelte	0,00	0,00	0,00	0,00	0,00	0,00
5.	privatrechtliche Entgelte	0,00	0,00	0,00	0,00	0,00	0,00
6.	Kostenerstattungen und Kostenumlagen	0,00	0,00	0,00	0,00	0,00	0,00
7.	Zinsen und ähnliche Einzahlungen	0,00	0,00	0,00	0,00	0,00	0,00
8.	sonstige haushaltswirksame Einzahlungen	0,00	0,00	0,00	0,00	0,00	0,00
9.	= Summe der Einzahlungen aus lfd. Verwaltungstätigkeit	0,00	0,00	0,00	0,00	0,00	0,00
	Auszahlungen aus lfd. Verwaltungstätigkeit						
10.	Auszahlungen für aktives Personal	0,00	0,00	0,00	0,00	0,00	0,00
11.	Auszahlungen für Versorgung	0,00	0,00	0,00	0,00	0,00	0,00
12.	Auszahlungen für Sach- und Dienstleistungen u.geringwertige Vermögensgegenstände	1.700,00	1.500,00	1.500,00	1.500,00	1.500,00	1.500,00
13.	Zinsen und ähnliche Auszahlungen	0,00	0,00	0,00	0,00	0,00	0,00
14.	Transferauszahlungen	105.500,00	130.000,00	130.000,00	130.000,00	130.000,00	130.000,00
15.	sonstige haushaltswirksame Auszahlungen	0,00	0,00	0,00	0,00	0,00	0,00
16.	= Summe der Auszahlungen aus lfd. Verwaltungstätigkeit	107.200,00	131.500,00	131.500,00	131.500,00	131.500,00	131.500,00
17.	Saldo aus lfd. Verwaltungstätigkeit	-107.200,00	-131.500,00	-131.500,00	-131.500,00	-131.500,00	-131.500,00
	Einzahlungen für Investitionstätigkeit						
18.	Zuwendungen für Investitionstätigkeit	0,00	0,00	0,00	0,00	0,00	0,00
19.	Beiträge u. ä. Entgelte für Investitionstätigkeit	0,00	0,00	0,00	0,00	0,00	0,00
20.	Veräußerung von Sachvermögen	0,00	0,00	0,00	0,00	0,00	0,00
21.	Veräußerung von Finanzvermögensanlagen	0,00	0,00	0,00	0,00	0,00	0,00
22.	sonstige Investitionstätigkeit	0,00	0,00	0,00	0,00	0,00	0,00
23.	= Summe der Einzahlungen für Investitionstätigkeit	0,00	0,00	0,00	0,00	0,00	0,00
	Auszahlungen für Investitionstätigkeit						
24.	Erwerb von Grundstücken und Gebäuden	0,00	0,00	0,00	0,00	0,00	0,00
25.	Baumaßnahmen	0,00	0,00	0,00	0,00	0,00	0,00
26.	Erwerb von beweglichem Sachvermögen	0,00	0,00	0,00	0,00	0,00	0,00
27.	Erwerb von Finanzvermögensanlagen	0,00	0,00	0,00	0,00	0,00	0,00
28.	Aktivierbare Zuwendungen	0,00	0,00	0,00	0,00	0,00	0,00
29.	Sonstige Investitionstätigkeit	0,00	0,00	0,00	0,00	0,00	0,00
30.	= Summe der Auszahlungen für Investitionstätigkeit	0,00	0,00	0,00	0,00	0,00	0,00
31.	Saldo aus Investitionstätigkeit	0,00	0,00	0,00	0,00	0,00	0,00
32.	Finanzmittel-Überschuss/ -Fehlbetrag	-107.200,00	-131.500,00	-131.500,00	-131.500,00	-131.500,00	-131.500,00
	Ein-, Auszahlungen aus Finanzierungstätigkeit						
33.	Einzahlungen; Aufnahme v. Krediten und inneren Darlehen f. Investitionstätigkeit	0,00	0,00	0,00	0,00	0,00	0,00
34.	Auszahlungen; Tilgung Kredite u. Rückzahlung innere Darlehen f. Investitionstätigkeit.	0,00	0,00	0,00	0,00	0,00	0,00
35.	Saldo aus Finanzierungstätigkeit	0,00	0,00	0,00	0,00	0,00	0,00
36.	Finanzmittelveränderung	-107.200,00	-131.500,00	-131.500,00	-131.500,00	-131.500,00	-131.500,00

Haushaltsplan 2023 - Gemeinde Wietmarschen

Produktbeschreibung Produkt 53110 Elektrizitätsversorgung

Wietmarschen

Produktbereich	53	Ver- und Entsorgung
Produktgruppe	531	Elektrizitätsversorgung
Produkt	53110	Elektrizitätsversorgung

Weitere verantw. Personen

Bürgermeister Manfred Wellen

Kurzbeschreibung

Konzessionsabgaben aus der Elektrizitätsversorgung

Leistungsumfang

- Abrechnung der Konzessionsabgaben mit den Energieversorgungsträgern

Haushaltsplan 2023 - Gemeinde Wietmarschen

Teilergebnishaushalt Produkt 53110 Elektrizitätsversorgung							
Wietmarschen							
Nr.	Bezeichnung	Ergebnis 2021	Ansatz 2022	Ansatz 2023	Plan 2024	Plan 2025	Plan 2026
	Ordentliche Erträge						
1.	Steuern und ähnliche Abgaben	0,00	0,00	0,00	0,00	0,00	0,00
2.	Zuwendungen und allgemeine Umlagen	0,00	0,00	0,00	0,00	0,00	0,00
3.	Auflösungserträge aus Sonderposten	0,00	0,00	0,00	0,00	0,00	0,00
4.	sonstige Transfererträge	0,00	0,00	0,00	0,00	0,00	0,00
5.	öffentlich-rechtliche Entgelte	0,00	0,00	0,00	0,00	0,00	0,00
6.	privatrechtliche Entgelte	0,00	0,00	0,00	0,00	0,00	0,00
7.	Kostenerstattungen und Kostenumlagen	0,00	0,00	0,00	0,00	0,00	0,00
8.	Zinsen und ähnliche Finanzerträge	0,00	0,00	0,00	0,00	0,00	0,00
9.	aktivierungsfähige Eigenleistungen	0,00	0,00	0,00	0,00	0,00	0,00
10.	Bestandsveränderungen	0,00	0,00	0,00	0,00	0,00	0,00
11.	sonstige ordentliche Erträge	307.490,81	320.000,00	320.000,00	320.000,00	320.000,00	320.000,00
12.	= Summe ordentliche Erträge	307.490,81	320.000,00	320.000,00	320.000,00	320.000,00	320.000,00
	Ordentliche Aufwendungen						
13.	Personalaufwendungen	0,00	0,00	0,00	0,00	0,00	0,00
14.	Versorgungsaufwendungen	0,00	0,00	0,00	0,00	0,00	0,00
15.	Aufwendungen für Sach- und Dienstleistungen	0,00	0,00	0,00	0,00	0,00	0,00
16.	Abschreibungen	0,00	0,00	0,00	0,00	0,00	0,00
17.	Zinsen und ähnliche Aufwendungen	0,00	0,00	0,00	0,00	0,00	0,00
18.	Transferaufwendungen	0,00	0,00	0,00	0,00	0,00	0,00
19.	sonstige ordentliche Aufwendungen	0,00	0,00	0,00	0,00	0,00	0,00
20.	= Summe ordentliche Aufwendungen	0,00	0,00	0,00	0,00	0,00	0,00
21.	ordentliches Ergebnis	307.490,81	320.000,00	320.000,00	320.000,00	320.000,00	320.000,00
22.	außerordentliche Erträge	0,00	0,00	0,00	0,00	0,00	0,00
23.	außerordentliche Aufwendungen	0,00	0,00	0,00	0,00	0,00	0,00
24.	außerordentliches Ergebnis	0,00	0,00	0,00	0,00	0,00	0,00
25.	Jahresergebnis - Überschuss (+)/Fehlbetrag (-)	307.490,81	320.000,00	320.000,00	320.000,00	320.000,00	320.000,00
26.	Erträge aus internen Leistungsbeziehungen	0,00	0,00	0,00	0,00	0,00	0,00
27.	Aufwendungen aus internen Leistungsbeziehungen	0,00	0,00	0,00	0,00	0,00	0,00
28.	Saldo aus internen Leistungsbeziehungen	0,00	0,00	0,00	0,00	0,00	0,00
29.	Ergebnis unter Berücksichtigung der internen Leistungsbeziehungen	307.490,81	320.000,00	320.000,00	320.000,00	320.000,00	320.000,00

Haushaltsplan 2023 - Gemeinde Wietmarschen

Teilfinanzhaushalt Produkt 53110 Elektrizitätsversorgung							
Wietmarschen							
Nr.	Bezeichnung	Ergebnis 2021	Ansatz 2022	Ansatz 2023	Plan 2024	Plan 2025	Plan 2026
	Einzahlungen aus laufender Verwaltungstätigkeit						
1.	Steuern und ähnliche Abgaben	0,00	0,00	0,00	0,00	0,00	0,00
2.	Zuwendungen und allgemeine Umlagen	0,00	0,00	0,00	0,00	0,00	0,00
3.	sonstige Transfereinzahlungen	0,00	0,00	0,00	0,00	0,00	0,00
4.	öffentlich-rechtliche Entgelte	0,00	0,00	0,00	0,00	0,00	0,00
5.	privatrechtliche Entgelte	0,00	0,00	0,00	0,00	0,00	0,00
6.	Kostenerstattungen und Kostenumlagen	0,00	0,00	0,00	0,00	0,00	0,00
7.	Zinsen und ähnliche Einzahlungen	0,00	0,00	0,00	0,00	0,00	0,00
8.	sonstige haushaltswirksame Einzahlungen	313.434,51	320.000,00	320.000,00	320.000,00	320.000,00	320.000,00
9.	= Summe der Einzahlungen aus lfd. Verwaltungstätigkeit	313.434,51	320.000,00	320.000,00	320.000,00	320.000,00	320.000,00
	Auszahlungen aus lfd. Verwaltungstätigkeit						
10.	Auszahlungen für aktives Personal	0,00	0,00	0,00	0,00	0,00	0,00
11.	Auszahlungen für Versorgung	0,00	0,00	0,00	0,00	0,00	0,00
12.	Auszahlungen für Sach- und Dienstleistungen u.geringwertige Vermögensgegenstände	0,00	0,00	0,00	0,00	0,00	0,00
13.	Zinsen und ähnliche Auszahlungen	0,00	0,00	0,00	0,00	0,00	0,00
14.	Transferauszahlungen	0,00	0,00	0,00	0,00	0,00	0,00
15.	sonstige haushaltswirksame Auszahlungen	0,00	0,00	0,00	0,00	0,00	0,00
16.	= Summe der Auszahlungen aus lfd. Verwaltungstätigkeit	0,00	0,00	0,00	0,00	0,00	0,00
17.	Saldo aus lfd. Verwaltungstätigkeit	313.434,51	320.000,00	320.000,00	320.000,00	320.000,00	320.000,00
	Einzahlungen für Investitionstätigkeit						
18.	Zuwendungen für Investitionstätigkeit	0,00	0,00	0,00	0,00	0,00	0,00
19.	Beiträge u. ä. Entgelte für Investitionstätigkeit	0,00	0,00	0,00	0,00	0,00	0,00
20.	Veräußerung von Sachvermögen	0,00	0,00	0,00	0,00	0,00	0,00
21.	Veräußerung von Finanzvermögensanlagen	0,00	0,00	0,00	0,00	0,00	0,00
22.	sonstige Investitionstätigkeit	0,00	0,00	0,00	0,00	0,00	0,00
23.	= Summe der Einzahlungen für Investitionstätigkeit	0,00	0,00	0,00	0,00	0,00	0,00
	Auszahlungen für Investitionstätigkeit						
24.	Erwerb von Grundstücken und Gebäuden	0,00	0,00	0,00	0,00	0,00	0,00
25.	Baumaßnahmen	0,00	0,00	0,00	0,00	0,00	0,00
26.	Erwerb von beweglichem Sachvermögen	0,00	0,00	0,00	0,00	0,00	0,00
27.	Erwerb von Finanzvermögensanlagen	0,00	0,00	0,00	0,00	0,00	0,00
28.	Aktivierbare Zuwendungen	0,00	0,00	0,00	0,00	0,00	0,00
29.	Sonstige Investitionstätigkeit	0,00	0,00	0,00	0,00	0,00	0,00
30.	= Summe der Auszahlungen für Investitionstätigkeit	0,00	0,00	0,00	0,00	0,00	0,00
31.	Saldo aus Investitionstätigkeit	0,00	0,00	0,00	0,00	0,00	0,00
32.	Finanzmittel-Überschuss/ -Fehlbetrag	313.434,51	320.000,00	320.000,00	320.000,00	320.000,00	320.000,00
	Ein-, Auszahlungen aus Finanzierungstätigkeit						
33.	Einzahlungen; Aufnahme v. Krediten und inneren Darlehen f. Investitionstätigkeit	0,00	0,00	0,00	0,00	0,00	0,00
34.	Auszahlungen; Tilgung Kredite u. Rückzahlung innere Darlehen f. Investitionstätigk.	0,00	0,00	0,00	0,00	0,00	0,00
35.	Saldo aus Finanzierungstätigkeit	0,00	0,00	0,00	0,00	0,00	0,00
36.	Finanzmittelveränderung	313.434,51	320.000,00	320.000,00	320.000,00	320.000,00	320.000,00

Haushaltsplan 2023 - Gemeinde Wietmarschen

Produktbeschreibung Produkt 53210 Gasversorgung

Wietmarschen

Produktbereich	53	Ver- und Entsorgung
Produktgruppe	532	Gasversorgung
Produkt	53210	Gasversorgung

Weitere verantw. Personen

Bürgermeister Manfred Wellen

Kurzbeschreibung

Konzessionsabgaben aus der Gasversorgung

Leistungsumfang

- Abrechnung der Konzessionsabgaben mit den Energieversorgungssträgern

Haushaltsplan 2023 - Gemeinde Wietmarschen

Teilergebnishaushalt Produkt 53210 Gasversorgung							
Wietmarschen							
Nr.	Bezeichnung	Ergebnis 2021	Ansatz 2022	Ansatz 2023	Plan 2024	Plan 2025	Plan 2026
	Ordentliche Erträge						
1.	Steuern und ähnliche Abgaben	0,00	0,00	0,00	0,00	0,00	0,00
2.	Zuwendungen und allgemeine Umlagen	0,00	0,00	0,00	0,00	0,00	0,00
3.	Auflösungserträge aus Sonderposten	0,00	0,00	0,00	0,00	0,00	0,00
4.	sonstige Transfererträge	0,00	0,00	0,00	0,00	0,00	0,00
5.	öffentlich-rechtliche Entgelte	0,00	0,00	0,00	0,00	0,00	0,00
6.	privatrechtliche Entgelte	0,00	0,00	0,00	0,00	0,00	0,00
7.	Kostenerstattungen und Kostenumlagen	0,00	0,00	0,00	0,00	0,00	0,00
8.	Zinsen und ähnliche Finanzerträge	0,00	0,00	0,00	0,00	0,00	0,00
9.	aktivierungsfähige Eigenleistungen	0,00	0,00	0,00	0,00	0,00	0,00
10.	Bestandsveränderungen	0,00	0,00	0,00	0,00	0,00	0,00
11.	sonstige ordentliche Erträge	93.694,15	100.000,00	100.000,00	100.000,00	100.000,00	100.000,00
12.	= Summe ordentliche Erträge	93.694,15	100.000,00	100.000,00	100.000,00	100.000,00	100.000,00
	Ordentliche Aufwendungen						
13.	Personalaufwendungen	0,00	0,00	0,00	0,00	0,00	0,00
14.	Versorgungsaufwendungen	0,00	0,00	0,00	0,00	0,00	0,00
15.	Aufwendungen für Sach- und Dienstleistungen	0,00	0,00	0,00	0,00	0,00	0,00
16.	Abschreibungen	0,00	0,00	0,00	0,00	0,00	0,00
17.	Zinsen und ähnliche Aufwendungen	0,00	0,00	0,00	0,00	0,00	0,00
18.	Transferaufwendungen	0,00	0,00	0,00	0,00	0,00	0,00
19.	sonstige ordentliche Aufwendungen	29,75	0,00	0,00	0,00	0,00	0,00
20.	= Summe ordentliche Aufwendungen	29,75	0,00	0,00	0,00	0,00	0,00
21.	ordentliches Ergebnis	93.664,40	100.000,00	100.000,00	100.000,00	100.000,00	100.000,00
22.	außerordentliche Erträge	0,00	0,00	0,00	0,00	0,00	0,00
23.	außerordentliche Aufwendungen	0,00	0,00	0,00	0,00	0,00	0,00
24.	außerordentliches Ergebnis	0,00	0,00	0,00	0,00	0,00	0,00
25.	Jahresergebnis - Überschuss (+)/Fehlbetrag (-)	93.664,40	100.000,00	100.000,00	100.000,00	100.000,00	100.000,00
26.	Erträge aus internen Leistungsbeziehungen	0,00	0,00	0,00	0,00	0,00	0,00
27.	Aufwendungen aus internen Leistungsbeziehungen	0,00	0,00	0,00	0,00	0,00	0,00
28.	Saldo aus internen Leistungsbeziehungen	0,00	0,00	0,00	0,00	0,00	0,00
29.	Ergebnis unter Berücksichtigung der internen Leistungsbeziehungen	93.664,40	100.000,00	100.000,00	100.000,00	100.000,00	100.000,00

Haushaltsplan 2023 - Gemeinde Wietmarschen

Teilfinanzhaushalt Produkt 53210 Gasversorgung							
Wietmarschen							
Nr.	Bezeichnung	Ergebnis 2021	Ansatz 2022	Ansatz 2023	Plan 2024	Plan 2025	Plan 2026
	Einzahlungen aus laufender Verwaltungstätigkeit						
1.	Steuern und ähnliche Abgaben	0,00	0,00	0,00	0,00	0,00	0,00
2.	Zuwendungen und allgemeine Umlagen	0,00	0,00	0,00	0,00	0,00	0,00
3.	sonstige Transfereinzahlungen	0,00	0,00	0,00	0,00	0,00	0,00
4.	öffentlich-rechtliche Entgelte	0,00	0,00	0,00	0,00	0,00	0,00
5.	privatrechtliche Entgelte	0,00	0,00	0,00	0,00	0,00	0,00
6.	Kostenerstattungen und Kostenumlagen	0,00	0,00	0,00	0,00	0,00	0,00
7.	Zinsen und ähnliche Einzahlungen	0,00	0,00	0,00	0,00	0,00	0,00
8.	sonstige haushaltswirksame Einzahlungen	88.600,00	100.000,00	100.000,00	100.000,00	100.000,00	100.000,00
9.	= Summe der Einzahlungen aus lfd. Verwaltungstätigkeit	88.600,00	100.000,00	100.000,00	100.000,00	100.000,00	100.000,00
	Auszahlungen aus lfd. Verwaltungstätigkeit						
10.	Auszahlungen für aktives Personal	0,00	0,00	0,00	0,00	0,00	0,00
11.	Auszahlungen für Versorgung	0,00	0,00	0,00	0,00	0,00	0,00
12.	Auszahlungen für Sach- und Dienstleistungen u.geringwertige Vermögensgegenstände	0,00	0,00	0,00	0,00	0,00	0,00
13.	Zinsen und ähnliche Auszahlungen	0,00	0,00	0,00	0,00	0,00	0,00
14.	Transferauszahlungen	0,00	0,00	0,00	0,00	0,00	0,00
15.	sonstige haushaltswirksame Auszahlungen	29,75	0,00	0,00	0,00	0,00	0,00
16.	= Summe der Auszahlungen aus lfd. Verwaltungstätigkeit	29,75	0,00	0,00	0,00	0,00	0,00
17.	Saldo aus lfd. Verwaltungstätigkeit	88.570,25	100.000,00	100.000,00	100.000,00	100.000,00	100.000,00
	Einzahlungen für Investitionstätigkeit						
18.	Zuwendungen für Investitionstätigkeit	0,00	0,00	0,00	0,00	0,00	0,00
19.	Beiträge u. ä. Entgelte für Investitionstätigkeit	0,00	0,00	0,00	0,00	0,00	0,00
20.	Veräußerung von Sachvermögen	0,00	0,00	0,00	0,00	0,00	0,00
21.	Veräußerung von Finanzvermögensanlagen	0,00	0,00	0,00	0,00	0,00	0,00
22.	sonstige Investitionstätigkeit	0,00	0,00	0,00	0,00	0,00	0,00
23.	= Summe der Einzahlungen für Investitionstätigkeit	0,00	0,00	0,00	0,00	0,00	0,00
	Auszahlungen für Investitionstätigkeit						
24.	Erwerb von Grundstücken und Gebäuden	0,00	0,00	0,00	0,00	0,00	0,00
25.	Baumaßnahmen	0,00	0,00	0,00	0,00	0,00	0,00
26.	Erwerb von beweglichem Sachvermögen	0,00	0,00	0,00	0,00	0,00	0,00
27.	Erwerb von Finanzvermögensanlagen	0,00	0,00	0,00	0,00	0,00	0,00
28.	Aktivierbare Zuwendungen	0,00	0,00	0,00	0,00	0,00	0,00
29.	Sonstige Investitionstätigkeit	0,00	0,00	0,00	0,00	0,00	0,00
30.	= Summe der Auszahlungen für Investitionstätigkeit	0,00	0,00	0,00	0,00	0,00	0,00
31.	Saldo aus Investitionstätigkeit	0,00	0,00	0,00	0,00	0,00	0,00
32.	Finanzmittel-Überschuss/ -Fehlbetrag	88.570,25	100.000,00	100.000,00	100.000,00	100.000,00	100.000,00
	Ein-, Auszahlungen aus Finanzierungstätigkeit						
33.	Einzahlungen; Aufnahme v. Krediten und inneren Darlehen f. Investitionstätigkeit	0,00	0,00	0,00	0,00	0,00	0,00
34.	Auszahlungen; Tilgung Kredite u. Rückzahlung innere Darlehen f. Investitionstätigkeit.	0,00	0,00	0,00	0,00	0,00	0,00
35.	Saldo aus Finanzierungstätigkeit	0,00	0,00	0,00	0,00	0,00	0,00
36.	Finanzmittelveränderung	88.570,25	100.000,00	100.000,00	100.000,00	100.000,00	100.000,00

Haushaltsplan 2023 - Gemeinde Wietmarschen

Produktbeschreibung Produkt 53310 Wasserversorgung

Wietmarschen

Produktbereich	53	Ver- und Entsorgung
Produktgruppe	533	Wasserversorgung
Produkt	53310	Wasserversorgung

Weitere verantw. Personen

Bürgermeister Manfred Wellen

Kurzbeschreibung

Konzessionsabgaben aus der Wasserversorgung

Leistungsumfang

- Abrechnung der Konzessionsabgabe mit dem Versorgungsträger

Haushaltsplan 2023 - Gemeinde Wietmarschen

Teilergebnishaushalt Produkt 53310 Wasserversorgung

Wietmarschen

Nr.	Bezeichnung	Ergebnis 2021	Ansatz 2022	Ansatz 2023	Plan 2024	Plan 2025	Plan 2026
	Ordentliche Erträge						
1.	Steuern und ähnliche Abgaben	0,00	0,00	0,00	0,00	0,00	0,00
2.	Zuwendungen und allgemeine Umlagen	0,00	0,00	0,00	0,00	0,00	0,00
3.	Auflösungserträge aus Sonderposten	0,00	0,00	0,00	0,00	0,00	0,00
4.	sonstige Transfererträge	0,00	0,00	0,00	0,00	0,00	0,00
5.	öffentlich-rechtliche Entgelte	0,00	0,00	0,00	0,00	0,00	0,00
6.	privatrechtliche Entgelte	0,00	0,00	0,00	0,00	0,00	0,00
7.	Kostenerstattungen und Kostenumlagen	0,00	0,00	0,00	0,00	0,00	0,00
8.	Zinsen und ähnliche Finanzerträge	0,00	0,00	0,00	0,00	0,00	0,00
9.	aktivierungsfähige Eigenleistungen	0,00	0,00	0,00	0,00	0,00	0,00
10.	Bestandsveränderungen	0,00	0,00	0,00	0,00	0,00	0,00
11.	sonstige ordentliche Erträge	91.389,00	70.000,00	70.000,00	70.000,00	70.000,00	70.000,00
12.	= Summe ordentliche Erträge	91.389,00	70.000,00	70.000,00	70.000,00	70.000,00	70.000,00
	Ordentliche Aufwendungen						
13.	Personalaufwendungen	0,00	0,00	0,00	0,00	0,00	0,00
14.	Versorgungsaufwendungen	0,00	0,00	0,00	0,00	0,00	0,00
15.	Aufwendungen für Sach- und Dienstleistungen	0,00	0,00	0,00	0,00	0,00	0,00
16.	Abschreibungen	0,00	0,00	0,00	0,00	0,00	0,00
17.	Zinsen und ähnliche Aufwendungen	0,00	0,00	0,00	0,00	0,00	0,00
18.	Transferaufwendungen	0,00	0,00	0,00	0,00	0,00	0,00
19.	sonstige ordentliche Aufwendungen	0,00	0,00	0,00	0,00	0,00	0,00
20.	= Summe ordentliche Aufwendungen	0,00	0,00	0,00	0,00	0,00	0,00
21.	ordentliches Ergebnis	91.389,00	70.000,00	70.000,00	70.000,00	70.000,00	70.000,00
22.	außerordentliche Erträge	0,00	0,00	0,00	0,00	0,00	0,00
23.	außerordentliche Aufwendungen	0,00	0,00	0,00	0,00	0,00	0,00
24.	außerordentliches Ergebnis	0,00	0,00	0,00	0,00	0,00	0,00
25.	Jahresergebnis - Überschuss (+)/Fehlbetrag (-)	91.389,00	70.000,00	70.000,00	70.000,00	70.000,00	70.000,00
26.	Erträge aus internen Leistungsbeziehungen	0,00	0,00	0,00	0,00	0,00	0,00
27.	Aufwendungen aus internen Leistungsbeziehungen	0,00	0,00	0,00	0,00	0,00	0,00
28.	Saldo aus internen Leistungsbeziehungen	0,00	0,00	0,00	0,00	0,00	0,00
29.	Ergebnis unter Berücksichtigung der internen Leistungsbeziehungen	91.389,00	70.000,00	70.000,00	70.000,00	70.000,00	70.000,00

Haushaltsplan 2023 - Gemeinde Wietmarschen

Teilfinanzhaushalt Produkt 53310 Wasserversorgung							
Wietmarschen							
Nr.	Bezeichnung	Ergebnis 2021	Ansatz 2022	Ansatz 2023	Plan 2024	Plan 2025	Plan 2026
	Einzahlungen aus laufender Verwaltungstätigkeit						
1.	Steuern und ähnliche Abgaben	0,00	0,00	0,00	0,00	0,00	0,00
2.	Zuwendungen und allgemeine Umlagen	0,00	0,00	0,00	0,00	0,00	0,00
3.	sonstige Transfereinzahlungen	0,00	0,00	0,00	0,00	0,00	0,00
4.	öffentlich-rechtliche Entgelte	0,00	0,00	0,00	0,00	0,00	0,00
5.	privatrechtliche Entgelte	0,00	0,00	0,00	0,00	0,00	0,00
6.	Kostenerstattungen und Kostenumlagen	0,00	0,00	0,00	0,00	0,00	0,00
7.	Zinsen und ähnliche Einzahlungen	0,00	0,00	0,00	0,00	0,00	0,00
8.	sonstige haushaltswirksame Einzahlungen	88.618,82	70.000,00	70.000,00	70.000,00	70.000,00	70.000,00
9.	= Summe der Einzahlungen aus lfd. Verwaltungstätigkeit	88.618,82	70.000,00	70.000,00	70.000,00	70.000,00	70.000,00
	Auszahlungen aus lfd. Verwaltungstätigkeit						
10.	Auszahlungen für aktives Personal	0,00	0,00	0,00	0,00	0,00	0,00
11.	Auszahlungen für Versorgung	0,00	0,00	0,00	0,00	0,00	0,00
12.	Auszahlungen für Sach- und Dienstleistungen u.geringwertige Vermögensgegenstände	0,00	0,00	0,00	0,00	0,00	0,00
13.	Zinsen und ähnliche Auszahlungen	0,00	0,00	0,00	0,00	0,00	0,00
14.	Transferauszahlungen	0,00	0,00	0,00	0,00	0,00	0,00
15.	sonstige haushaltswirksame Auszahlungen	0,00	0,00	0,00	0,00	0,00	0,00
16.	= Summe der Auszahlungen aus lfd. Verwaltungstätigkeit	0,00	0,00	0,00	0,00	0,00	0,00
17.	Saldo aus lfd. Verwaltungstätigkeit	88.618,82	70.000,00	70.000,00	70.000,00	70.000,00	70.000,00
	Einzahlungen für Investitionstätigkeit						
18.	Zuwendungen für Investitionstätigkeit	0,00	0,00	0,00	0,00	0,00	0,00
19.	Beiträge u. ä. Entgelte für Investitionstätigkeit	0,00	0,00	0,00	0,00	0,00	0,00
20.	Veräußerung von Sachvermögen	0,00	0,00	0,00	0,00	0,00	0,00
21.	Veräußerung von Finanzvermögensanlagen	0,00	0,00	0,00	0,00	0,00	0,00
22.	sonstige Investitionstätigkeit	0,00	0,00	0,00	0,00	0,00	0,00
23.	= Summe der Einzahlungen für Investitionstätigkeit	0,00	0,00	0,00	0,00	0,00	0,00
	Auszahlungen für Investitionstätigkeit						
24.	Erwerb von Grundstücken und Gebäuden	0,00	0,00	0,00	0,00	0,00	0,00
25.	Baumaßnahmen	0,00	0,00	0,00	0,00	0,00	0,00
26.	Erwerb von beweglichem Sachvermögen	0,00	0,00	0,00	0,00	0,00	0,00
27.	Erwerb von Finanzvermögensanlagen	0,00	0,00	0,00	0,00	0,00	0,00
28.	Aktivierbare Zuwendungen	0,00	0,00	0,00	0,00	0,00	0,00
29.	Sonstige Investitionstätigkeit	0,00	0,00	0,00	0,00	0,00	0,00
30.	= Summe der Auszahlungen für Investitionstätigkeit	0,00	0,00	0,00	0,00	0,00	0,00
31.	Saldo aus Investitionstätigkeit	0,00	0,00	0,00	0,00	0,00	0,00
32.	Finanzmittel-Überschuss/ -Fehlbetrag	88.618,82	70.000,00	70.000,00	70.000,00	70.000,00	70.000,00
	Ein-, Auszahlungen aus Finanzierungstätigkeit						
33.	Einzahlungen; Aufnahme v. Krediten und inneren Darlehen f. Investitionstätigkeit	0,00	0,00	0,00	0,00	0,00	0,00
34.	Auszahlungen; Tilgung Kredite u. Rückzahlung innere Darlehen f. Investitionstätigkeit.	0,00	0,00	0,00	0,00	0,00	0,00
35.	Saldo aus Finanzierungstätigkeit	0,00	0,00	0,00	0,00	0,00	0,00
36.	Finanzmittelveränderung	88.618,82	70.000,00	70.000,00	70.000,00	70.000,00	70.000,00

Haushaltsplan 2023 - Gemeinde Wietmarschen

Produktbeschreibung Produkt 55510 Förderung der Land- und Forstwirtschaft

Wietmarschen

Produktbereich	55	Natur- und Landschaftspflege, Friedhofs- und Bestattungswesen
Produktgruppe	555	Land- und Forstwirtschaft
Produkt	55510	Förderung der Land- und Forstwirtschaft

Weitere verantw. Personen

Bürgermeister Manfred Wellen

Kurzbeschreibung

Wirtschaftswegebau, Fördermittel

Leistungsumfang

- Bau von Wirtschaftswegen
- Unterhaltung und Bewirtschaftung der Wirtschaftswege wird unter Produkt 54110 ausgewiesen
- Förderung des Bienenzuchtvereins

Haushaltsplan 2023 - Gemeinde Wietmarschen

Teilergebnishaushalt Produkt 55510 Förderung der Land- und Forstwirtschaft							
Wietmarschen							
Nr.	Bezeichnung	Ergebnis 2021	Ansatz 2022	Ansatz 2023	Plan 2024	Plan 2025	Plan 2026
	Ordentliche Erträge						
1.	Steuern und ähnliche Abgaben	0,00	0,00	0,00	0,00	0,00	0,00
2.	Zuwendungen und allgemeine Umlagen	0,00	0,00	0,00	0,00	0,00	0,00
3.	Auflösungserträge aus Sonderposten	0,00	0,00	0,00	0,00	0,00	0,00
4.	sonstige Transfererträge	0,00	0,00	0,00	0,00	0,00	0,00
5.	öffentlich-rechtliche Entgelte	0,00	0,00	0,00	0,00	0,00	0,00
6.	privatrechtliche Entgelte	0,00	100,00	100,00	100,00	100,00	100,00
7.	Kostenerstattungen und Kostenumlagen	0,00	0,00	0,00	0,00	0,00	0,00
8.	Zinsen und ähnliche Finanzerträge	0,00	0,00	0,00	0,00	0,00	0,00
9.	aktivierungsfähige Eigenleistungen	0,00	0,00	0,00	0,00	0,00	0,00
10.	Bestandsveränderungen	0,00	0,00	0,00	0,00	0,00	0,00
11.	sonstige ordentliche Erträge	0,00	0,00	0,00	0,00	0,00	0,00
12.	= Summe ordentliche Erträge	0,00	100,00	100,00	100,00	100,00	100,00
	Ordentliche Aufwendungen						
13.	Personalaufwendungen	0,00	0,00	0,00	0,00	0,00	0,00
14.	Versorgungsaufwendungen	0,00	0,00	0,00	0,00	0,00	0,00
15.	Aufwendungen für Sach- und Dienstleistungen	47,80	100,00	100,00	100,00	100,00	100,00
16.	Abschreibungen	0,00	0,00	0,00	0,00	0,00	0,00
17.	Zinsen und ähnliche Aufwendungen	0,00	0,00	0,00	0,00	0,00	0,00
18.	Transferaufwendungen	640,43	1.000,00	1.000,00	1.000,00	1.000,00	1.000,00
19.	sonstige ordentliche Aufwendungen	0,00	0,00	0,00	0,00	0,00	0,00
20.	= Summe ordentliche Aufwendungen	688,23	1.100,00	1.100,00	1.100,00	1.100,00	1.100,00
21.	ordentliches Ergebnis	-688,23	-1.000,00	-1.000,00	-1.000,00	-1.000,00	-1.000,00
22.	außerordentliche Erträge	0,00	0,00	0,00	0,00	0,00	0,00
23.	außerordentliche Aufwendungen	0,00	0,00	0,00	0,00	0,00	0,00
24.	außerordentliches Ergebnis	0,00	0,00	0,00	0,00	0,00	0,00
25.	Jahresergebnis - Überschuss (+)/Fehlbetrag (-)	-688,23	-1.000,00	-1.000,00	-1.000,00	-1.000,00	-1.000,00
26.	Erträge aus internen Leistungsbeziehungen	0,00	0,00	0,00	0,00	0,00	0,00
27.	Aufwendungen aus internen Leistungsbeziehungen	0,00	0,00	0,00	0,00	0,00	0,00
28.	Saldo aus internen Leistungsbeziehungen	0,00	0,00	0,00	0,00	0,00	0,00
29.	Ergebnis unter Berücksichtigung der internen Leistungsbeziehungen	-688,23	-1.000,00	-1.000,00	-1.000,00	-1.000,00	-1.000,00

Haushaltsplan 2023 - Gemeinde Wietmarschen

Teilfinanzhaushalt Produkt 55510 Förderung der Land- und Forstwirtschaft							
Wietmarschen							
Nr.	Bezeichnung	Ergebnis 2021	Ansatz 2022	Ansatz 2023	Plan 2024	Plan 2025	Plan 2026
	Einzahlungen aus laufender Verwaltungstätigkeit						
1.	Steuern und ähnliche Abgaben	0,00	0,00	0,00	0,00	0,00	0,00
2.	Zuwendungen und allgemeine Umlagen	0,00	0,00	0,00	0,00	0,00	0,00
3.	sonstige Transfereinzahlungen	0,00	0,00	0,00	0,00	0,00	0,00
4.	öffentlich-rechtliche Entgelte	0,00	0,00	0,00	0,00	0,00	0,00
5.	privatrechtliche Entgelte	0,00	100,00	100,00	100,00	100,00	100,00
6.	Kostenerstattungen und Kostenumlagen	0,00	0,00	0,00	0,00	0,00	0,00
7.	Zinsen und ähnliche Einzahlungen	0,00	0,00	0,00	0,00	0,00	0,00
8.	sonstige haushaltswirksame Einzahlungen	0,00	0,00	0,00	0,00	0,00	0,00
9.	= Summe der Einzahlungen aus lfd. Verwaltungstätigkeit	0,00	100,00	100,00	100,00	100,00	100,00
	Auszahlungen aus lfd. Verwaltungstätigkeit						
10.	Auszahlungen für aktives Personal	0,00	0,00	0,00	0,00	0,00	0,00
11.	Auszahlungen für Versorgung	0,00	0,00	0,00	0,00	0,00	0,00
12.	Auszahlungen für Sach- und Dienstleistungen u.geringwertige Vermögensgegenstände	47,80	100,00	100,00	100,00	100,00	100,00
13.	Zinsen und ähnliche Auszahlungen	0,00	0,00	0,00	0,00	0,00	0,00
14.	Transferauszahlungen	640,43	1.000,00	1.000,00	1.000,00	1.000,00	1.000,00
15.	sonstige haushaltswirksame Auszahlungen	0,00	0,00	0,00	0,00	0,00	0,00
16.	= Summe der Auszahlungen aus lfd. Verwaltungstätigkeit	688,23	1.100,00	1.100,00	1.100,00	1.100,00	1.100,00
17.	Saldo aus lfd. Verwaltungstätigkeit	-688,23	-1.000,00	-1.000,00	-1.000,00	-1.000,00	-1.000,00
	Einzahlungen für Investitionstätigkeit						
18.	Zuwendungen für Investitionstätigkeit	0,00	133.000,00	50.000,00	50.000,00	50.000,00	50.000,00
19.	Beiträge u. ä. Entgelte für Investitionstätigkeit	0,00	0,00	0,00	0,00	0,00	0,00
20.	Veräußerung von Sachvermögen	0,00	0,00	0,00	0,00	0,00	0,00
21.	Veräußerung von Finanzvermögensanlagen	0,00	0,00	0,00	0,00	0,00	0,00
22.	sonstige Investitionstätigkeit	0,00	0,00	0,00	0,00	0,00	0,00
23.	= Summe der Einzahlungen für Investitionstätigkeit	0,00	133.000,00	50.000,00	50.000,00	50.000,00	50.000,00
	Auszahlungen für Investitionstätigkeit						
24.	Erwerb von Grundstücken und Gebäuden	0,00	0,00	0,00	0,00	0,00	0,00
25.	Baumaßnahmen	0,00	266.000,00	100.000,00	100.000,00	100.000,00	100.000,00
26.	Erwerb von beweglichem Sachvermögen	0,00	0,00	0,00	0,00	0,00	0,00
27.	Erwerb von Finanzvermögensanlagen	0,00	0,00	0,00	0,00	0,00	0,00
28.	Aktivierbare Zuwendungen	0,00	0,00	0,00	0,00	0,00	0,00
29.	Sonstige Investitionstätigkeit	0,00	0,00	0,00	0,00	0,00	0,00
30.	= Summe der Auszahlungen für Investitionstätigkeit	0,00	266.000,00	100.000,00	100.000,00	100.000,00	100.000,00
31.	Saldo aus Investitionstätigkeit	0,00	-133.000,00	-50.000,00	-50.000,00	-50.000,00	-50.000,00
32.	Finanzmittel-Überschuss/ -Fehlbetrag	-688,23	-134.000,00	-51.000,00	-51.000,00	-51.000,00	-51.000,00
	Ein-, Auszahlungen aus Finanzierungstätigkeit						
33.	Einzahlungen; Aufnahme v. Krediten und inneren Darlehen f. Investitionstätigkeit	0,00	0,00	0,00	0,00	0,00	0,00
34.	Auszahlungen; Tilgung Kredite u. Rückzahlung innere Darlehen f. Investitionstätigk.	0,00	0,00	0,00	0,00	0,00	0,00
35.	Saldo aus Finanzierungstätigkeit	0,00	0,00	0,00	0,00	0,00	0,00
36.	Finanzmittelveränderung	-688,23	-134.000,00	-51.000,00	-51.000,00	-51.000,00	-51.000,00

Teilhaushalt 2

Finanzabteilung

Haushaltsplan 2023 - Gemeinde Wietmarschen

Teilergebnishaushalt Teilhaushalt 2 Finanzabteilung							
Wietmarschen							
Nr.	Bezeichnung	Ergebnis 2021	Ansatz 2022	Ansatz 2023	Plan 2024	Plan 2025	Plan 2026
	Ordentliche Erträge						
1.	Steuern und ähnliche Abgaben	14.089.756,83	12.850.000,00	14.192.500,00	14.998.000,00	14.835.500,00	15.065.500,00
2.	Zuwendungen und allgemeine Umlagen	487.451,00	3.128.300,00	1.941.300,00	3.143.300,00	3.143.300,00	3.143.300,00
3.	Auflösungserträge aus Sonderposten	0,00	0,00	0,00	0,00	0,00	0,00
4.	sonstige Transfererträge	0,00	0,00	0,00	0,00	0,00	0,00
5.	öffentlich-rechtliche Entgelte	7.027,32	6.800,00	6.800,00	6.800,00	6.800,00	6.800,00
6.	privatrechtliche Entgelte	110.083,79	111.400,00	111.400,00	111.400,00	111.400,00	111.400,00
7.	Kostenerstattungen und Kostenumlagen	352.480,66	209.200,00	209.200,00	184.200,00	164.200,00	164.200,00
8.	Zinsen und ähnliche Finanzerträge	16.493,50	11.200,00	11.200,00	11.200,00	11.200,00	11.200,00
9.	aktivierungsfähige Eigenleistungen	0,00	0,00	0,00	0,00	0,00	0,00
10.	Bestandsveränderungen	0,00	0,00	0,00	0,00	0,00	0,00
11.	sonstige ordentliche Erträge	557.532,82	555.700,00	555.700,00	555.700,00	555.700,00	555.700,00
12.	= Summe ordentliche Erträge	15.620.825,92	16.872.600,00	17.028.100,00	19.010.600,00	18.828.100,00	19.058.100,00
	Ordentliche Aufwendungen						
13.	Personalaufwendungen	725.295,37	896.400,00	850.600,00	945.700,00	1.014.800,00	1.023.300,00
14.	Versorgungsaufwendungen	0,00	5.000,00	5.000,00	5.000,00	5.000,00	5.000,00
15.	Aufwendungen für Sach- und Dienstleistungen	357.445,17	423.400,00	557.600,00	559.600,00	453.500,00	453.500,00
16.	Abschreibungen	11.384,76	1.000,00	1.000,00	1.000,00	1.000,00	1.000,00
17.	Zinsen und ähnliche Aufwendungen	128.911,22	177.500,00	177.500,00	187.500,00	177.500,00	177.500,00
18.	Transferaufwendungen	8.950.070,94	9.198.100,00	11.043.900,00	10.788.900,00	10.377.600,00	10.427.600,00
19.	sonstige ordentliche Aufwendungen	174.130,21	235.100,00	200.800,00	200.800,00	235.500,00	235.500,00
20.	= Summe ordentliche Aufwendungen	10.347.237,67	10.936.500,00	12.836.400,00	12.688.500,00	12.264.900,00	12.323.400,00
21.	ordentliches Ergebnis	5.273.588,25	5.936.100,00	4.191.700,00	6.322.100,00	6.563.200,00	6.734.700,00
22.	außerordentliche Erträge	0,00	0,00	0,00	0,00	0,00	0,00
23.	außerordentliche Aufwendungen	0,00	0,00	0,00	0,00	0,00	0,00
24.	außerordentliches Ergebnis	0,00	0,00	0,00	0,00	0,00	0,00
25.	Jahresergebnis - Überschuss (+)/Fehlbetrag (-)	5.273.588,25	5.936.100,00	4.191.700,00	6.322.100,00	6.563.200,00	6.734.700,00
26.	Erträge aus internen Leistungsbeziehungen	0,00	0,00	0,00	0,00	0,00	0,00
27.	Aufwendungen aus internen Leistungsbeziehungen	0,00	0,00	0,00	0,00	0,00	0,00
28.	Saldo aus internen Leistungsbeziehungen	0,00	0,00	0,00	0,00	0,00	0,00
29.	Ergebnis unter Berücksichtigung der internen Leistungsbeziehungen	5.273.588,25	5.936.100,00	4.191.700,00	6.322.100,00	6.563.200,00	6.734.700,00

Haushaltsplan 2023 - Gemeinde Wietmarschen

Teilfinanzhaushalt Teilhaushalt 2 Finanzabteilung							
Wietmarschen							
Nr.	Bezeichnung	Ergebnis 2021	Ansatz 2022	Ansatz 2023	Plan 2024	Plan 2025	Plan 2026
	Einzahlungen aus laufender Verwaltungstätigkeit						
1.	Steuern und ähnliche Abgaben	13.759.191,55	12.850.000,00	14.192.500,00	14.998.000,00	14.835.500,00	15.065.500,00
2.	Zuwendungen und allgemeine Umlagen	508.079,59	3.128.300,00	1.941.300,00	3.143.300,00	3.143.300,00	3.143.300,00
3.	sonstige Transfereinzahlungen	0,00	0,00	0,00	0,00	0,00	0,00
4.	öffentlich-rechtliche Entgelte	7.752,83	6.800,00	6.800,00	6.800,00	6.800,00	6.800,00
5.	privatrechtliche Entgelte	110.301,91	111.400,00	111.400,00	111.400,00	111.400,00	111.400,00
6.	Kostenerstattungen und Kostenumlagen	340.356,67	209.200,00	209.200,00	184.200,00	144.200,00	144.200,00
7.	Zinsen und ähnliche Einzahlungen	15.895,64	11.200,00	11.200,00	11.200,00	11.200,00	11.200,00
8.	sonstige haushaltswirksame Einzahlungen	571.707,23	579.000,00	579.000,00	579.000,00	579.000,00	579.000,00
9.	= Summe der Einzahlungen aus lfd. Verwaltungstätigkeit	15.313.285,42	16.895.900,00	17.051.400,00	19.033.900,00	18.831.400,00	19.061.400,00
	Auszahlungen aus lfd. Verwaltungstätigkeit						
10.	Auszahlungen für aktives Personal	725.753,48	872.200,00	843.400,00	938.500,00	990.600,00	999.100,00
11.	Auszahlungen für Versorgung	0,00	5.000,00	5.000,00	5.000,00	5.000,00	5.000,00
12.	Auszahlungen für Sach- und Dienstleistungen u.geringwertige Vermögensgegenstände	359.044,67	423.400,00	557.600,00	559.600,00	453.500,00	453.500,00
13.	Zinsen und ähnliche Auszahlungen	129.062,22	177.500,00	177.500,00	187.500,00	177.500,00	177.500,00
14.	Transferauszahlungen	9.045.236,99	9.198.100,00	11.043.900,00	10.788.900,00	10.377.600,00	10.427.600,00
15.	sonstige haushaltswirksame Auszahlungen	175.816,64	235.900,00	201.600,00	201.600,00	236.300,00	226.000,00
16.	= Summe der Auszahlungen aus lfd. Verwaltungstätigkeit	10.434.914,00	10.912.100,00	12.829.000,00	12.681.100,00	12.240.500,00	12.288.700,00
17.	Saldo aus lfd. Verwaltungstätigkeit	4.878.371,42	5.983.800,00	4.222.400,00	6.352.800,00	6.590.900,00	6.772.700,00
	Einzahlungen für Investitionstätigkeit						
18.	Zuwendungen für Investitionstätigkeit	1.204.081,44	87.500,00	465.500,00	1.615.000,00	120.000,00	140.000,00
19.	Beiträge u. ä. Entgelte für Investitionstätigkeit	0,00	0,00	0,00	0,00	0,00	0,00
20.	Veräußerung von Sachvermögen	0,00	0,00	0,00	0,00	0,00	0,00
21.	Veräußerung von Finanzvermögensanlagen	238.223,78	0,00	0,00	0,00	0,00	0,00
22.	sonstige Investitionstätigkeit	0,00	0,00	0,00	0,00	0,00	0,00
23.	= Summe der Einzahlungen für Investitionstätigkeit	1.442.305,22	87.500,00	465.500,00	1.615.000,00	120.000,00	140.000,00
	Auszahlungen für Investitionstätigkeit						
24.	Erwerb von Grundstücken und Gebäuden	35.637,56	0,00	0,00	0,00	0,00	0,00
25.	Baumaßnahmen	349.874,95	400.000,00	1.861.000,00	2.600.000,00	340.000,00	0,00
26.	Erwerb von beweglichem Sachvermögen	24.108,59	187.500,00	107.500,00	72.500,00	72.500,00	72.500,00
27.	Erwerb von Finanzvermögensanlagen	1.256.685,09	95.000,00	2.145.000,00	0,00	0,00	0,00
28.	Aktivierbare Zuwendungen	206.517,47	41.500,00	-59.000,00	271.500,00	41.500,00	81.500,00
29.	Sonstige Investitionstätigkeit	33.384,81	25.000,00	70.000,00	0,00	0,00	0,00
30.	= Summe der Auszahlungen für Investitionstätigkeit	1.906.208,47	749.000,00	4.124.500,00	2.944.000,00	454.000,00	154.000,00
31.	Saldo aus Investitionstätigkeit	-463.903,25	-661.500,00	-3.659.000,00	-1.329.000,00	-334.000,00	-14.000,00
32.	Finanzmittel-Überschuss/ -Fehlbetrag	4.414.468,17	5.322.300,00	563.400,00	5.023.800,00	6.256.900,00	6.758.700,00
	Ein-, Auszahlungen aus Finanzierungstätigkeit						
33.	Einzahlungen; Aufnahme v. Krediten und inneren Darlehen f. Investitionstätigkeit	0,00	1.800.000,00	1.800.000,00	1.800.000,00	800.000,00	300.000,00
34.	Auszahlungen; Tilgung Kredite u. Rückzahlung innere Darlehen f. Investitionstätigkeit.	442.541,95	530.200,00	630.200,00	660.200,00	530.200,00	530.200,00
35.	Saldo aus Finanzierungstätigkeit	-442.541,95	1.269.800,00	1.169.800,00	1.139.800,00	269.800,00	-230.200,00
36.	Finanzmittelveränderung	3.971.926,22	6.592.100,00	1.733.200,00	6.163.600,00	6.526.700,00	6.528.500,00

Haushaltsplan 2023 - Gemeinde Wietmarschen

Produktbeschreibung Produkt 11150 Finanzverwaltung

Wietmarschen

Produktbereich	11	Innere Verwaltung
Produktgruppe	111	Verwaltungssteuerung und -service
Produkt	11150	Finanzverwaltung

Weitere verantw. Personen

Martin Osseforth

Kurzbeschreibung

Finanzwirtschaftliche Steuerung der Aufgabenerfüllung, Haushaltsplanung- und Überwachung, Buchführung, Vollstreckung, Jahresabschlüsse

Leistungsumfang

Die Aufgabenerfüllung erfolgt durch die Finanzabteilung und die Gemeindekasse.
Die Tätigkeiten erfolgen ebenfalls für den Eigenbetrieb.

Haushaltsplan 2023 - Gemeinde Wietmarschen

Teilergebnishaushalt Produkt 11150 Finanzverwaltung							
Wietmarschen							
Nr.	Bezeichnung	Ergebnis 2021	Ansatz 2022	Ansatz 2023	Plan 2024	Plan 2025	Plan 2026
	Ordentliche Erträge						
1.	Steuern und ähnliche Abgaben	0,00	0,00	0,00	0,00	0,00	0,00
2.	Zuwendungen und allgemeine Umlagen	0,00	0,00	0,00	0,00	0,00	0,00
3.	Auflösungserträge aus Sonderposten	0,00	0,00	0,00	0,00	0,00	0,00
4.	sonstige Transfererträge	0,00	0,00	0,00	0,00	0,00	0,00
5.	öffentlich-rechtliche Entgelte	180,00	1.900,00	1.900,00	1.900,00	1.900,00	1.900,00
6.	privatrechtliche Entgelte	0,00	0,00	0,00	0,00	0,00	0,00
7.	Kostenerstattungen und Kostenumlagen	151.992,00	95.000,00	95.000,00	95.000,00	95.000,00	95.000,00
8.	Zinsen und ähnliche Finanzerträge	0,00	0,00	0,00	0,00	0,00	0,00
9.	aktivierungsfähige Eigenleistungen	0,00	0,00	0,00	0,00	0,00	0,00
10.	Bestandsveränderungen	0,00	0,00	0,00	0,00	0,00	0,00
11.	sonstige ordentliche Erträge	10.021,73	15.100,00	15.100,00	15.100,00	15.100,00	15.100,00
12.	= Summe ordentliche Erträge	162.193,73	112.000,00	112.000,00	112.000,00	112.000,00	112.000,00
	Ordentliche Aufwendungen						
13.	Personalaufwendungen	356.995,06	442.300,00	416.200,00	428.100,00	477.100,00	484.600,00
14.	Versorgungsaufwendungen	0,00	5.000,00	5.000,00	5.000,00	5.000,00	5.000,00
15.	Aufwendungen für Sach- und Dienstleistungen	56.807,72	73.800,00	75.500,00	78.500,00	78.500,00	78.500,00
16.	Abschreibungen	2.389,46	1.000,00	1.000,00	1.000,00	1.000,00	1.000,00
17.	Zinsen und ähnliche Aufwendungen	0,00	0,00	0,00	0,00	0,00	0,00
18.	Transferaufwendungen	0,00	0,00	0,00	0,00	0,00	0,00
19.	sonstige ordentliche Aufwendungen	15.560,95	25.500,00	25.000,00	25.000,00	25.500,00	25.500,00
20.	= Summe ordentliche Aufwendungen	431.753,19	547.600,00	522.700,00	537.600,00	587.100,00	594.600,00
21.	ordentliches Ergebnis	-269.559,46	-435.600,00	-410.700,00	-425.600,00	-475.100,00	-482.600,00
22.	außerordentliche Erträge	0,00	0,00	0,00	0,00	0,00	0,00
23.	außerordentliche Aufwendungen	0,00	0,00	0,00	0,00	0,00	0,00
24.	außerordentliches Ergebnis	0,00	0,00	0,00	0,00	0,00	0,00
25.	Jahresergebnis - Überschuss (+)/Fehlbetrag (-)	-269.559,46	-435.600,00	-410.700,00	-425.600,00	-475.100,00	-482.600,00
26.	Erträge aus internen Leistungsbeziehungen	0,00	0,00	0,00	0,00	0,00	0,00
27.	Aufwendungen aus internen Leistungsbeziehungen	0,00	0,00	0,00	0,00	0,00	0,00
28.	Saldo aus internen Leistungsbeziehungen	0,00	0,00	0,00	0,00	0,00	0,00
29.	Ergebnis unter Berücksichtigung der internen Leistungsbeziehungen	-269.559,46	-435.600,00	-410.700,00	-425.600,00	-475.100,00	-482.600,00

Haushaltsplan 2023 - Gemeinde Wietmarschen

Teilfinanzhaushalt Produkt 11150 Finanzverwaltung							
Wietmarschen							
Nr.	Bezeichnung	Ergebnis 2021	Ansatz 2022	Ansatz 2023	Plan 2024	Plan 2025	Plan 2026
	Einzahlungen aus laufender Verwaltungstätigkeit						
1.	Steuern und ähnliche Abgaben	0,00	0,00	0,00	0,00	0,00	0,00
2.	Zuwendungen und allgemeine Umlagen	0,00	0,00	0,00	0,00	0,00	0,00
3.	sonstige Transfereinzahlungen	0,00	0,00	0,00	0,00	0,00	0,00
4.	öffentlich-rechtliche Entgelte	179,99	1.900,00	1.900,00	1.900,00	1.900,00	1.900,00
5.	privatrechtliche Entgelte	0,00	0,00	0,00	0,00	0,00	0,00
6.	Kostenerstattungen und Kostenumlagen	151.992,00	95.000,00	95.000,00	95.000,00	95.000,00	95.000,00
7.	Zinsen und ähnliche Einzahlungen	0,00	0,00	0,00	0,00	0,00	0,00
8.	sonstige haushaltswirksame Einzahlungen	7.316,49	15.100,00	15.100,00	15.100,00	15.100,00	15.100,00
9.	= Summe der Einzahlungen aus lfd. Verwaltungstätigkeit	159.488,48	112.000,00	112.000,00	112.000,00	112.000,00	112.000,00
	Auszahlungen aus lfd. Verwaltungstätigkeit						
10.	Auszahlungen für aktives Personal	357.204,33	419.000,00	409.900,00	421.800,00	453.800,00	461.300,00
11.	Auszahlungen für Versorgung	0,00	5.000,00	5.000,00	5.000,00	5.000,00	5.000,00
12.	Auszahlungen für Sach- und Dienstleistungen u.geringwertige Vermögensgegenstände	56.807,72	73.800,00	75.500,00	78.500,00	78.500,00	78.500,00
13.	Zinsen und ähnliche Auszahlungen	0,00	0,00	0,00	0,00	0,00	0,00
14.	Transferauszahlungen	0,00	0,00	0,00	0,00	0,00	0,00
15.	sonstige haushaltswirksame Auszahlungen	10.824,15	25.500,00	25.000,00	25.000,00	25.500,00	25.500,00
16.	= Summe der Auszahlungen aus lfd. Verwaltungstätigkeit	424.836,20	523.300,00	515.400,00	530.300,00	562.800,00	570.300,00
17.	Saldo aus lfd. Verwaltungstätigkeit	-265.347,72	-411.300,00	-403.400,00	-418.300,00	-450.800,00	-458.300,00
	Einzahlungen für Investitionstätigkeit						
18.	Zuwendungen für Investitionstätigkeit	0,00	0,00	0,00	0,00	0,00	0,00
19.	Beiträge u. ä. Entgelte für Investitionstätigkeit	0,00	0,00	0,00	0,00	0,00	0,00
20.	Veräußerung von Sachvermögen	0,00	0,00	0,00	0,00	0,00	0,00
21.	Veräußerung von Finanzvermögensanlagen	213.552,66	0,00	0,00	0,00	0,00	0,00
22.	sonstige Investitionstätigkeit	0,00	0,00	0,00	0,00	0,00	0,00
23.	= Summe der Einzahlungen für Investitionstätigkeit	213.552,66	0,00	0,00	0,00	0,00	0,00
	Auszahlungen für Investitionstätigkeit						
24.	Erwerb von Grundstücken und Gebäuden	0,00	0,00	0,00	0,00	0,00	0,00
25.	Baumaßnahmen	0,00	0,00	0,00	0,00	0,00	0,00
26.	Erwerb von beweglichem Sachvermögen	0,00	0,00	0,00	0,00	0,00	0,00
27.	Erwerb von Finanzvermögensanlagen	44.076,00	60.000,00	45.000,00	0,00	0,00	0,00
28.	Aktivierbare Zuwendungen	0,00	0,00	0,00	0,00	0,00	0,00
29.	Sonstige Investitionstätigkeit	33.384,81	25.000,00	70.000,00	0,00	0,00	0,00
30.	= Summe der Auszahlungen für Investitionstätigkeit	77.460,81	85.000,00	115.000,00	0,00	0,00	0,00
31.	Saldo aus Investitionstätigkeit	136.091,85	-85.000,00	-115.000,00	0,00	0,00	0,00
32.	Finanzmittel-Überschuss/ -Fehlbetrag	-129.255,87	-496.300,00	-518.400,00	-418.300,00	-450.800,00	-458.300,00
	Ein-, Auszahlungen aus Finanzierungstätigkeit						
33.	Einzahlungen; Aufnahme v. Krediten und inneren Darlehen f. Investitionstätigkeit	0,00	0,00	0,00	0,00	0,00	0,00
34.	Auszahlungen; Tilgung Kredite u. Rückzahlung innere Darlehen f. Investitionstätigkeit	0,00	0,00	0,00	0,00	0,00	0,00
35.	Saldo aus Finanzierungstätigkeit	0,00	0,00	0,00	0,00	0,00	0,00
36.	Finanzmittelveränderung	-129.255,87	-496.300,00	-518.400,00	-418.300,00	-450.800,00	-458.300,00

Haushaltsplan 2023 - Gemeinde Wietmarschen

Produktbeschreibung Produkt 11151 Betriebe gewerblicher Art

Wietmarschen

Produktbereich	11	Innere Verwaltung
Produktgruppe	111	Verwaltungssteuerung und -service
Produkt	11151	Betriebe gewerblicher Art

Weitere verantw. Personen

Martin Osseforth

Kurzbeschreibung

Betrieb gewerblicher Art "Gaststätten": Verpachtung der Räumlichkeiten für das Turm- und Stiftscafé sowie die Schulmensa in Lohne inkl. Inventar
 Betrieb gewerblicher Art "Photovoltaikanlagen": Betrieb von PVA auf den Lärmschutzwänden B213/Wilhelmstraße und B213/Rükel

Leistungsumfang

- Bei einem Betrieb gewerblicher Art handelt es sich um ein steuerliches Konstrukt
- Betrieb und Unterhaltung der BgA
- Erstellung der Umsatzsteuererklärungen sowie deren ordnungsgemäße Verbuchung

Haushaltsplan 2023 - Gemeinde Wietmarschen

Teilergebnishaushalt Produkt 11151 Betriebe gewerblicher Art							
Wietmarschen							
Nr.	Bezeichnung	Ergebnis 2021	Ansatz 2022	Ansatz 2023	Plan 2024	Plan 2025	Plan 2026
	Ordentliche Erträge						
1.	Steuern und ähnliche Abgaben	0,00	0,00	0,00	0,00	0,00	0,00
2.	Zuwendungen und allgemeine Umlagen	0,00	0,00	0,00	0,00	0,00	0,00
3.	Auflösungserträge aus Sonderposten	0,00	0,00	0,00	0,00	0,00	0,00
4.	sonstige Transfererträge	0,00	0,00	0,00	0,00	0,00	0,00
5.	öffentlich-rechtliche Entgelte	0,00	0,00	0,00	0,00	0,00	0,00
6.	privatrechtliche Entgelte	83.226,90	94.600,00	94.600,00	94.600,00	94.600,00	94.600,00
7.	Kostenerstattungen und Kostenumlagen	0,00	0,00	0,00	0,00	0,00	0,00
8.	Zinsen und ähnliche Finanzerträge	0,00	0,00	0,00	0,00	0,00	0,00
9.	aktivierungsfähige Eigenleistungen	0,00	0,00	0,00	0,00	0,00	0,00
10.	Bestandsveränderungen	0,00	0,00	0,00	0,00	0,00	0,00
11.	sonstige ordentliche Erträge	0,00	100,00	100,00	100,00	100,00	100,00
12.	= Summe ordentliche Erträge	83.226,90	94.700,00	94.700,00	94.700,00	94.700,00	94.700,00
	Ordentliche Aufwendungen						
13.	Personalaufwendungen	0,00	0,00	0,00	0,00	0,00	0,00
14.	Versorgungsaufwendungen	0,00	0,00	0,00	0,00	0,00	0,00
15.	Aufwendungen für Sach- und Dienstleistungen	19.063,54	24.400,00	27.100,00	26.600,00	24.900,00	24.900,00
16.	Abschreibungen	4.807,33	0,00	0,00	0,00	0,00	0,00
17.	Zinsen und ähnliche Aufwendungen	0,00	0,00	0,00	0,00	0,00	0,00
18.	Transferaufwendungen	0,00	0,00	0,00	0,00	0,00	0,00
19.	sonstige ordentliche Aufwendungen	8.970,97	8.900,00	9.000,00	9.000,00	9.000,00	9.000,00
20.	= Summe ordentliche Aufwendungen	32.841,84	33.300,00	36.100,00	35.600,00	33.900,00	33.900,00
21.	ordentliches Ergebnis	50.385,06	61.400,00	58.600,00	59.100,00	60.800,00	60.800,00
22.	außerordentliche Erträge	0,00	0,00	0,00	0,00	0,00	0,00
23.	außerordentliche Aufwendungen	0,00	0,00	0,00	0,00	0,00	0,00
24.	außerordentliches Ergebnis	0,00	0,00	0,00	0,00	0,00	0,00
25.	Jahresergebnis - Überschuss (+)/Fehlbetrag (-)	50.385,06	61.400,00	58.600,00	59.100,00	60.800,00	60.800,00
26.	Erträge aus internen Leistungsbeziehungen	0,00	0,00	0,00	0,00	0,00	0,00
27.	Aufwendungen aus internen Leistungsbeziehungen	0,00	0,00	0,00	0,00	0,00	0,00
28.	Saldo aus internen Leistungsbeziehungen	0,00	0,00	0,00	0,00	0,00	0,00
29.	Ergebnis unter Berücksichtigung der internen Leistungsbeziehungen	50.385,06	61.400,00	58.600,00	59.100,00	60.800,00	60.800,00

Haushaltsplan 2023 - Gemeinde Wietmarschen

Teilfinanzhaushalt Produkt 11151 Betriebe gewerblicher Art							
Wietmarschen							
Nr.	Bezeichnung	Ergebnis 2021	Ansatz 2022	Ansatz 2023	Plan 2024	Plan 2025	Plan 2026
	Einzahlungen aus laufender Verwaltungstätigkeit						
1.	Steuern und ähnliche Abgaben	0,00	0,00	0,00	0,00	0,00	0,00
2.	Zuwendungen und allgemeine Umlagen	0,00	0,00	0,00	0,00	0,00	0,00
3.	sonstige Transfereinzahlungen	0,00	0,00	0,00	0,00	0,00	0,00
4.	öffentlich-rechtliche Entgelte	0,00	0,00	0,00	0,00	0,00	0,00
5.	privatrechtliche Entgelte	83.424,82	94.600,00	94.600,00	94.600,00	94.600,00	94.600,00
6.	Kostenerstattungen und Kostenumlagen	0,00	0,00	0,00	0,00	0,00	0,00
7.	Zinsen und ähnliche Einzahlungen	0,00	0,00	0,00	0,00	0,00	0,00
8.	sonstige haushaltswirksame Einzahlungen	16.259,16	23.400,00	23.400,00	23.400,00	23.400,00	23.400,00
9.	= Summe der Einzahlungen aus lfd. Verwaltungstätigkeit	99.683,98	118.000,00	118.000,00	118.000,00	118.000,00	118.000,00
	Auszahlungen aus lfd. Verwaltungstätigkeit						
10.	Auszahlungen für aktives Personal	0,00	0,00	0,00	0,00	0,00	0,00
11.	Auszahlungen für Versorgung	0,00	0,00	0,00	0,00	0,00	0,00
12.	Auszahlungen für Sach- und Dienstleistungen u.geringwertige Vermögensgegenstände	18.586,44	24.400,00	27.100,00	26.600,00	24.900,00	24.900,00
13.	Zinsen und ähnliche Auszahlungen	0,00	0,00	0,00	0,00	0,00	0,00
14.	Transferauszahlungen	0,00	0,00	0,00	0,00	0,00	0,00
15.	sonstige haushaltswirksame Auszahlungen	28.175,49	8.700,00	8.800,00	8.800,00	8.800,00	-1.500,00
16.	= Summe der Auszahlungen aus lfd. Verwaltungstätigkeit	46.761,93	33.100,00	35.900,00	35.400,00	33.700,00	23.400,00
17.	Saldo aus lfd. Verwaltungstätigkeit	52.922,05	84.900,00	82.100,00	82.600,00	84.300,00	94.600,00
	Einzahlungen für Investitionstätigkeit						
18.	Zuwendungen für Investitionstätigkeit	0,00	0,00	0,00	0,00	0,00	0,00
19.	Beiträge u. ä. Entgelte für Investitionstätigkeit	0,00	0,00	0,00	0,00	0,00	0,00
20.	Veräußerung von Sachvermögen	0,00	0,00	0,00	0,00	0,00	0,00
21.	Veräußerung von Finanzvermögensanlagen	0,00	0,00	0,00	0,00	0,00	0,00
22.	sonstige Investitionstätigkeit	0,00	0,00	0,00	0,00	0,00	0,00
23.	= Summe der Einzahlungen für Investitionstätigkeit	0,00	0,00	0,00	0,00	0,00	0,00
	Auszahlungen für Investitionstätigkeit						
24.	Erwerb von Grundstücken und Gebäuden	0,00	0,00	0,00	0,00	0,00	0,00
25.	Baumaßnahmen	0,00	0,00	0,00	0,00	0,00	0,00
26.	Erwerb von beweglichem Sachvermögen	0,00	0,00	0,00	0,00	0,00	0,00
27.	Erwerb von Finanzvermögensanlagen	0,00	0,00	0,00	0,00	0,00	0,00
28.	Aktivierbare Zuwendungen	0,00	0,00	0,00	0,00	0,00	0,00
29.	Sonstige Investitionstätigkeit	0,00	0,00	0,00	0,00	0,00	0,00
30.	= Summe der Auszahlungen für Investitionstätigkeit	0,00	0,00	0,00	0,00	0,00	0,00
31.	Saldo aus Investitionstätigkeit	0,00	0,00	0,00	0,00	0,00	0,00
32.	Finanzmittel-Überschuss/ -Fehlbetrag	52.922,05	84.900,00	82.100,00	82.600,00	84.300,00	94.600,00
	Ein-, Auszahlungen aus Finanzierungstätigkeit						
33.	Einzahlungen; Aufnahme v. Krediten und inneren Darlehen f. Investitionstätigkeit	0,00	0,00	0,00	0,00	0,00	0,00
34.	Auszahlungen; Tilgung Kredite u. Rückzahlung innere Darlehen f. Investitionstätigkeit	0,00	0,00	0,00	0,00	0,00	0,00
35.	Saldo aus Finanzierungstätigkeit	0,00	0,00	0,00	0,00	0,00	0,00
36.	Finanzmittelveränderung	52.922,05	84.900,00	82.100,00	82.600,00	84.300,00	94.600,00

Haushaltsplan 2023 - Gemeinde Wietmarschen

Produktbeschreibung Produkt 12610 Brandschutz

Wietmarschen

Produktbereich	12	Sicherheit und Ordnung
Produktgruppe	126	Brandschutz
Produkt	12610	Brandschutz

Weitere verantw. Personen

Martin Osseforth

Kurzbeschreibung

Sicherstellung des Brandschutzes und technischer Hilfeleistungen
Ausstattung und Unterhaltung der freiwilligen Ortsfeuerwehren Lohne, Schwartenpohl und Wietmarschen

Leistungsumfang

- Bekämpfung von Schadensfeuern, technische Hilfeleistung, vorbeugender Brandschutz
- Unterstützung der Wehrführung, Wahrnehmung der Verwaltungsaufgaben
- Unterhaltung und Bewirtschaftung der Feuerwehrrhäuser
- Beschaffung und Unterhaltung von Fahrzeugen und feuerwehrtechnischer Ausrüstung
- Festsetzung und Abrechnung kostenpflichtiger Feuerwehreinsätze
- Satzungsangelegenheiten
- Abrechnung der Aufwandsentschädigungen für die ehrenamtlich Tätigen
- Ehrungen
- Versicherungsschutz Feuerwehrangehörige
- Löschwasserversorgung

Haushaltsplan 2023 - Gemeinde Wietmarschen

Teilergebnishaushalt Produkt 12610 Brandschutz							
Wietmarschen							
Nr.	Bezeichnung	Ergebnis 2021	Ansatz 2022	Ansatz 2023	Plan 2024	Plan 2025	Plan 2026
	Ordentliche Erträge						
1.	Steuern und ähnliche Abgaben	0,00	0,00	0,00	0,00	0,00	0,00
2.	Zuwendungen und allgemeine Umlagen	45.312,86	10.000,00	10.000,00	10.000,00	10.000,00	10.000,00
3.	Auflösungserträge aus Sonderposten	0,00	0,00	0,00	0,00	0,00	0,00
4.	sonstige Transfererträge	0,00	0,00	0,00	0,00	0,00	0,00
5.	öffentlich-rechtliche Entgelte	3.557,80	2.000,00	2.000,00	2.000,00	2.000,00	2.000,00
6.	privatrechtliche Entgelte	3.675,50	3.600,00	3.600,00	3.600,00	3.600,00	3.600,00
7.	Kostenerstattungen und Kostenumlagen	0,00	200,00	200,00	200,00	200,00	200,00
8.	Zinsen und ähnliche Finanzerträge	0,00	0,00	0,00	0,00	0,00	0,00
9.	aktivierungsfähige Eigenleistungen	0,00	0,00	0,00	0,00	0,00	0,00
10.	Bestandsveränderungen	0,00	0,00	0,00	0,00	0,00	0,00
11.	sonstige ordentliche Erträge	1.582,21	500,00	500,00	500,00	500,00	500,00
12.	= Summe ordentliche Erträge	54.128,37	16.300,00	16.300,00	16.300,00	16.300,00	16.300,00
	Ordentliche Aufwendungen						
13.	Personalaufwendungen	11.439,67	12.500,00	12.600,00	12.600,00	12.600,00	12.600,00
14.	Versorgungsaufwendungen	0,00	0,00	0,00	0,00	0,00	0,00
15.	Aufwendungen für Sach- und Dienstleistungen	93.445,27	165.900,00	193.200,00	193.200,00	166.900,00	166.900,00
16.	Abschreibungen	0,00	0,00	0,00	0,00	0,00	0,00
17.	Zinsen und ähnliche Aufwendungen	0,00	0,00	0,00	0,00	0,00	0,00
18.	Transferaufwendungen	4.808,86	4.000,00	4.800,00	4.800,00	4.000,00	4.000,00
19.	sonstige ordentliche Aufwendungen	32.814,36	44.000,00	47.300,00	47.300,00	44.000,00	44.000,00
20.	= Summe ordentliche Aufwendungen	142.508,16	226.400,00	257.900,00	257.900,00	227.500,00	227.500,00
21.	ordentliches Ergebnis	-88.379,79	-210.100,00	-241.600,00	-241.600,00	-211.200,00	-211.200,00
22.	außerordentliche Erträge	0,00	0,00	0,00	0,00	0,00	0,00
23.	außerordentliche Aufwendungen	0,00	0,00	0,00	0,00	0,00	0,00
24.	außerordentliches Ergebnis	0,00	0,00	0,00	0,00	0,00	0,00
25.	Jahresergebnis - Überschuss (+)/Fehlbetrag (-)	-88.379,79	-210.100,00	-241.600,00	-241.600,00	-211.200,00	-211.200,00
26.	Erträge aus internen Leistungsbeziehungen	0,00	0,00	0,00	0,00	0,00	0,00
27.	Aufwendungen aus internen Leistungsbeziehungen	0,00	0,00	0,00	0,00	0,00	0,00
28.	Saldo aus internen Leistungsbeziehungen	0,00	0,00	0,00	0,00	0,00	0,00
29.	Ergebnis unter Berücksichtigung der internen Leistungsbeziehungen	-88.379,79	-210.100,00	-241.600,00	-241.600,00	-211.200,00	-211.200,00

Haushaltsplan 2023 - Gemeinde Wietmarschen

Teilfinanzhaushalt Produkt 12610 Brandschutz							
Wietmarschen							
Nr.	Bezeichnung	Ergebnis 2021	Ansatz 2022	Ansatz 2023	Plan 2024	Plan 2025	Plan 2026
	Einzahlungen aus laufender Verwaltungstätigkeit						
1.	Steuern und ähnliche Abgaben	0,00	0,00	0,00	0,00	0,00	0,00
2.	Zuwendungen und allgemeine Umlagen	45.312,86	10.000,00	10.000,00	10.000,00	10.000,00	10.000,00
3.	sonstige Transfereinzahlungen	0,00	0,00	0,00	0,00	0,00	0,00
4.	öffentlich-rechtliche Entgelte	4.359,40	2.000,00	2.000,00	2.000,00	2.000,00	2.000,00
5.	privatrechtliche Entgelte	3.665,98	3.600,00	3.600,00	3.600,00	3.600,00	3.600,00
6.	Kostenerstattungen und Kostenumlagen	73,90	200,00	200,00	200,00	200,00	200,00
7.	Zinsen und ähnliche Einzahlungen	0,00	0,00	0,00	0,00	0,00	0,00
8.	sonstige haushaltswirksame Einzahlungen	1.582,21	500,00	500,00	500,00	500,00	500,00
9.	= Summe der Einzahlungen aus lfd. Verwaltungstätigkeit	54.994,35	16.300,00	16.300,00	16.300,00	16.300,00	16.300,00
	Auszahlungen aus lfd. Verwaltungstätigkeit						
10.	Auszahlungen für aktives Personal	11.431,78	12.300,00	12.400,00	12.400,00	12.400,00	12.400,00
11.	Auszahlungen für Versorgung	0,00	0,00	0,00	0,00	0,00	0,00
12.	Auszahlungen für Sach- und Dienstleistungen u.geringwertige Vermögensgegenstände	113.859,40	165.900,00	193.200,00	193.200,00	166.900,00	166.900,00
13.	Zinsen und ähnliche Auszahlungen	0,00	0,00	0,00	0,00	0,00	0,00
14.	Transferauszahlungen	3.875,00	4.000,00	4.800,00	4.800,00	4.000,00	4.000,00
15.	sonstige haushaltswirksame Auszahlungen	32.808,56	44.000,00	47.300,00	47.300,00	44.000,00	44.000,00
16.	= Summe der Auszahlungen aus lfd. Verwaltungstätigkeit	161.974,74	226.200,00	257.700,00	257.700,00	227.300,00	227.300,00
17.	Saldo aus lfd. Verwaltungstätigkeit	-106.980,39	-209.900,00	-241.400,00	-241.400,00	-211.000,00	-211.000,00
	Einzahlungen für Investitionstätigkeit						
18.	Zuwendungen für Investitionstätigkeit	0,00	87.500,00	35.000,00	0,00	0,00	0,00
19.	Beiträge u. ä. Entgelte für Investitionstätigkeit	0,00	0,00	0,00	0,00	0,00	0,00
20.	Veräußerung von Sachvermögen	0,00	0,00	0,00	0,00	0,00	0,00
21.	Veräußerung von Finanzvermögensanlagen	0,00	0,00	0,00	0,00	0,00	0,00
22.	sonstige Investitionstätigkeit	0,00	0,00	0,00	0,00	0,00	0,00
23.	= Summe der Einzahlungen für Investitionstätigkeit	0,00	87.500,00	35.000,00	0,00	0,00	0,00
	Auszahlungen für Investitionstätigkeit						
24.	Erwerb von Grundstücken und Gebäuden	35.637,56	0,00	0,00	0,00	0,00	0,00
25.	Baumaßnahmen	7.988,38	400.000,00	500.000,00	100.000,00	100.000,00	0,00
26.	Erwerb von beweglichem Sachvermögen	24.108,59	167.500,00	87.500,00	55.000,00	55.000,00	55.000,00
27.	Erwerb von Finanzvermögensanlagen	0,00	0,00	0,00	0,00	0,00	0,00
28.	Aktivierbare Zuwendungen	0,00	0,00	0,00	0,00	0,00	0,00
29.	Sonstige Investitionstätigkeit	0,00	0,00	0,00	0,00	0,00	0,00
30.	= Summe der Auszahlungen für Investitionstätigkeit	67.734,53	567.500,00	587.500,00	155.000,00	155.000,00	55.000,00
31.	Saldo aus Investitionstätigkeit	-67.734,53	-480.000,00	-552.500,00	-155.000,00	-155.000,00	-55.000,00
32.	Finanzmittel-Überschuss/ -Fehlbetrag	-174.714,92	-689.900,00	-793.900,00	-396.400,00	-366.000,00	-266.000,00
	Ein-, Auszahlungen aus Finanzierungstätigkeit						
33.	Einzahlungen; Aufnahme v. Krediten und inneren Darlehen f. Investitionstätigkeit	0,00	0,00	0,00	0,00	0,00	0,00
34.	Auszahlungen; Tilgung Kredite u. Rückzahlung innere Darlehen f. Investitionstätigkeit	0,00	0,00	0,00	0,00	0,00	0,00
35.	Saldo aus Finanzierungstätigkeit	0,00	0,00	0,00	0,00	0,00	0,00
36.	Finanzmittelveränderung	-174.714,92	-689.900,00	-793.900,00	-396.400,00	-366.000,00	-266.000,00

Haushaltsplan 2023 - Gemeinde Wietmarschen

Produktbeschreibung Produkt 24410 Kreisschulbaukasse

Wietmarschen

Produktbereich	21	Schulträgeraufgaben
Produktgruppe	244	Kreisschulbaukasse
Produkt	24410	Kreisschulbaukasse

Weitere verantw. Personen

Martin Osseforth

Kurzbeschreibung

Abrechnung mit der Kreisschulbaukasse des Landkreises Grafschaft Bentheim

Leistungsumfang

Abrechnung Darlehen KSBK, Abrechnung Beiträge KSBK

Haushaltsplan 2023 - Gemeinde Wietmarschen

Teilfinanzhaushalt Produkt 24410 Kreisschulbaukasse							
Wietmarschen							
Nr.	Bezeichnung	Ergebnis 2021	Ansatz 2022	Ansatz 2023	Plan 2024	Plan 2025	Plan 2026
	Einzahlungen aus laufender Verwaltungstätigkeit						
1.	Steuern und ähnliche Abgaben	0,00	0,00	0,00	0,00	0,00	0,00
2.	Zuwendungen und allgemeine Umlagen	0,00	0,00	0,00	0,00	0,00	0,00
3.	sonstige Transfereinzahlungen	0,00	0,00	0,00	0,00	0,00	0,00
4.	öffentlich-rechtliche Entgelte	0,00	0,00	0,00	0,00	0,00	0,00
5.	privatrechtliche Entgelte	0,00	0,00	0,00	0,00	0,00	0,00
6.	Kostenerstattungen und Kostenumlagen	0,00	0,00	0,00	0,00	0,00	0,00
7.	Zinsen und ähnliche Einzahlungen	0,00	0,00	0,00	0,00	0,00	0,00
8.	sonstige haushaltswirksame Einzahlungen	0,00	0,00	0,00	0,00	0,00	0,00
9.	= Summe der Einzahlungen aus lfd. Verwaltungstätigkeit	0,00	0,00	0,00	0,00	0,00	0,00
	Auszahlungen aus lfd. Verwaltungstätigkeit						
10.	Auszahlungen für aktives Personal	0,00	0,00	0,00	0,00	0,00	0,00
11.	Auszahlungen für Versorgung	0,00	0,00	0,00	0,00	0,00	0,00
12.	Auszahlungen für Sach- und Dienstleistungen u.geringwertige Vermögensgegenstände	0,00	0,00	0,00	0,00	0,00	0,00
13.	Zinsen und ähnliche Auszahlungen	0,00	0,00	0,00	0,00	0,00	0,00
14.	Transferauszahlungen	0,00	0,00	0,00	0,00	0,00	0,00
15.	sonstige haushaltswirksame Auszahlungen	0,00	0,00	0,00	0,00	0,00	0,00
16.	= Summe der Auszahlungen aus lfd. Verwaltungstätigkeit	0,00	0,00	0,00	0,00	0,00	0,00
17.	Saldo aus lfd. Verwaltungstätigkeit	0,00	0,00	0,00	0,00	0,00	0,00
	Einzahlungen für Investitionstätigkeit						
18.	Zuwendungen für Investitionstätigkeit	0,00	0,00	0,00	0,00	0,00	0,00
19.	Beiträge u. ä. Entgelte für Investitionstätigkeit	0,00	0,00	0,00	0,00	0,00	0,00
20.	Veräußerung von Sachvermögen	0,00	0,00	0,00	0,00	0,00	0,00
21.	Veräußerung von Finanzvermögensanlagen	0,00	0,00	0,00	0,00	0,00	0,00
22.	sonstige Investitionstätigkeit	0,00	0,00	0,00	0,00	0,00	0,00
23.	= Summe der Einzahlungen für Investitionstätigkeit	0,00	0,00	0,00	0,00	0,00	0,00
	Auszahlungen für Investitionstätigkeit						
24.	Erwerb von Grundstücken und Gebäuden	0,00	0,00	0,00	0,00	0,00	0,00
25.	Baumaßnahmen	0,00	0,00	0,00	0,00	0,00	0,00
26.	Erwerb von beweglichem Sachvermögen	0,00	0,00	0,00	0,00	0,00	0,00
27.	Erwerb von Finanzvermögensanlagen	0,00	0,00	0,00	0,00	0,00	0,00
28.	Aktivierbare Zuwendungen	0,00	0,00	-112.000,00	0,00	0,00	0,00
29.	Sonstige Investitionstätigkeit	0,00	0,00	0,00	0,00	0,00	0,00
30.	= Summe der Auszahlungen für Investitionstätigkeit	0,00	0,00	-112.000,00	0,00	0,00	0,00
31.	Saldo aus Investitionstätigkeit	0,00	0,00	112.000,00	0,00	0,00	0,00
32.	Finanzmittel-Überschuss/ -Fehlbetrag	0,00	0,00	112.000,00	0,00	0,00	0,00
	Ein-, Auszahlungen aus Finanzierungstätigkeit						
33.	Einzahlungen; Aufnahme v. Krediten und inneren Darlehen f. Investitionstätigkeit	0,00	0,00	0,00	0,00	0,00	0,00
34.	Auszahlungen; Tilgung Kredite u. Rückzahlung innere Darlehen f. Investitionstätigkeit.	0,00	0,00	0,00	0,00	0,00	0,00
35.	Saldo aus Finanzierungstätigkeit	0,00	0,00	0,00	0,00	0,00	0,00
36.	Finanzmittelveränderung	0,00	0,00	112.000,00	0,00	0,00	0,00

Haushaltsplan 2023 - Gemeinde Wietmarschen

Produktbeschreibung Produkt 26310 Musikschulen

Wietmarschen

Produktbereich	26	Kultur und Wissenschaft
Produktgruppe	263	Musikschulen
Produkt	26310	Musikschulen

Weitere verantw. Personen

Martin Osseforth

Kurzbeschreibung

Regelung der Zusammenarbeit mit der Musikschule Nordhorn und der Musikschule des Emslandes

Leistungsumfang

Abrechnung der Musikschulnutzung, Betreuung der Musikschule für Raumbedarf etc.

Haushaltsplan 2023 - Gemeinde Wietmarschen

Teilergebnishaushalt Produkt 26310 Musikschulen							
Wietmarschen							
Nr.	Bezeichnung	Ergebnis 2021	Ansatz 2022	Ansatz 2023	Plan 2024	Plan 2025	Plan 2026
	Ordentliche Erträge						
1.	Steuern und ähnliche Abgaben	0,00	0,00	0,00	0,00	0,00	0,00
2.	Zuwendungen und allgemeine Umlagen	0,00	0,00	0,00	0,00	0,00	0,00
3.	Auflösungserträge aus Sonderposten	0,00	0,00	0,00	0,00	0,00	0,00
4.	sonstige Transfererträge	0,00	0,00	0,00	0,00	0,00	0,00
5.	öffentlich-rechtliche Entgelte	0,00	0,00	0,00	0,00	0,00	0,00
6.	privatrechtliche Entgelte	0,00	0,00	0,00	0,00	0,00	0,00
7.	Kostenerstattungen und Kostenumlagen	0,00	0,00	0,00	0,00	0,00	0,00
8.	Zinsen und ähnliche Finanzerträge	0,00	0,00	0,00	0,00	0,00	0,00
9.	aktivierungsfähige Eigenleistungen	0,00	0,00	0,00	0,00	0,00	0,00
10.	Bestandsveränderungen	0,00	0,00	0,00	0,00	0,00	0,00
11.	sonstige ordentliche Erträge	0,00	0,00	0,00	0,00	0,00	0,00
12.	= Summe ordentliche Erträge	0,00	0,00	0,00	0,00	0,00	0,00
	Ordentliche Aufwendungen						
13.	Personalaufwendungen	0,00	0,00	0,00	0,00	0,00	0,00
14.	Versorgungsaufwendungen	0,00	0,00	0,00	0,00	0,00	0,00
15.	Aufwendungen für Sach- und Dienstleistungen	0,00	0,00	0,00	0,00	0,00	0,00
16.	Abschreibungen	0,00	0,00	0,00	0,00	0,00	0,00
17.	Zinsen und ähnliche Aufwendungen	0,00	0,00	0,00	0,00	0,00	0,00
18.	Transferaufwendungen	1.500,00	2.100,00	2.100,00	2.100,00	2.100,00	2.100,00
19.	sonstige ordentliche Aufwendungen	79.007,97	90.000,00	90.000,00	90.000,00	90.000,00	90.000,00
20.	= Summe ordentliche Aufwendungen	80.507,97	92.100,00	92.100,00	92.100,00	92.100,00	92.100,00
21.	ordentliches Ergebnis	-80.507,97	-92.100,00	-92.100,00	-92.100,00	-92.100,00	-92.100,00
22.	außerordentliche Erträge	0,00	0,00	0,00	0,00	0,00	0,00
23.	außerordentliche Aufwendungen	0,00	0,00	0,00	0,00	0,00	0,00
24.	außerordentliches Ergebnis	0,00	0,00	0,00	0,00	0,00	0,00
25.	Jahresergebnis - Überschuss (+)/Fehlbetrag (-)	-80.507,97	-92.100,00	-92.100,00	-92.100,00	-92.100,00	-92.100,00
26.	Erträge aus internen Leistungsbeziehungen	0,00	0,00	0,00	0,00	0,00	0,00
27.	Aufwendungen aus internen Leistungsbeziehungen	0,00	0,00	0,00	0,00	0,00	0,00
28.	Saldo aus internen Leistungsbeziehungen	0,00	0,00	0,00	0,00	0,00	0,00
29.	Ergebnis unter Berücksichtigung der internen Leistungsbeziehungen	-80.507,97	-92.100,00	-92.100,00	-92.100,00	-92.100,00	-92.100,00

Haushaltsplan 2023 - Gemeinde Wietmarschen

Teilfinanzhaushalt Produkt 26310 Musikschulen							
Wietmarschen							
Nr.	Bezeichnung	Ergebnis 2021	Ansatz 2022	Ansatz 2023	Plan 2024	Plan 2025	Plan 2026
	Einzahlungen aus laufender Verwaltungstätigkeit						
1.	Steuern und ähnliche Abgaben	0,00	0,00	0,00	0,00	0,00	0,00
2.	Zuwendungen und allgemeine Umlagen	0,00	0,00	0,00	0,00	0,00	0,00
3.	sonstige Transfereinzahlungen	0,00	0,00	0,00	0,00	0,00	0,00
4.	öffentlich-rechtliche Entgelte	0,00	0,00	0,00	0,00	0,00	0,00
5.	privatrechtliche Entgelte	0,00	0,00	0,00	0,00	0,00	0,00
6.	Kostenerstattungen und Kostenumlagen	0,00	0,00	0,00	0,00	0,00	0,00
7.	Zinsen und ähnliche Einzahlungen	0,00	0,00	0,00	0,00	0,00	0,00
8.	sonstige haushaltswirksame Einzahlungen	0,00	0,00	0,00	0,00	0,00	0,00
9.	= Summe der Einzahlungen aus lfd. Verwaltungstätigkeit	0,00	0,00	0,00	0,00	0,00	0,00
	Auszahlungen aus lfd. Verwaltungstätigkeit						
10.	Auszahlungen für aktives Personal	0,00	0,00	0,00	0,00	0,00	0,00
11.	Auszahlungen für Versorgung	0,00	0,00	0,00	0,00	0,00	0,00
12.	Auszahlungen für Sach- und Dienstleistungen u.geringwertige Vermögensgegenstände	0,00	0,00	0,00	0,00	0,00	0,00
13.	Zinsen und ähnliche Auszahlungen	0,00	0,00	0,00	0,00	0,00	0,00
14.	Transferauszahlungen	1.500,00	2.100,00	2.100,00	2.100,00	2.100,00	2.100,00
15.	sonstige haushaltswirksame Auszahlungen	70.922,60	90.000,00	90.000,00	90.000,00	90.000,00	90.000,00
16.	= Summe der Auszahlungen aus lfd. Verwaltungstätigkeit	72.422,60	92.100,00	92.100,00	92.100,00	92.100,00	92.100,00
17.	Saldo aus lfd. Verwaltungstätigkeit	-72.422,60	-92.100,00	-92.100,00	-92.100,00	-92.100,00	-92.100,00
	Einzahlungen für Investitionstätigkeit						
18.	Zuwendungen für Investitionstätigkeit	0,00	0,00	0,00	0,00	0,00	0,00
19.	Beiträge u. ä. Entgelte für Investitionstätigkeit	0,00	0,00	0,00	0,00	0,00	0,00
20.	Veräußerung von Sachvermögen	0,00	0,00	0,00	0,00	0,00	0,00
21.	Veräußerung von Finanzvermögensanlagen	0,00	0,00	0,00	0,00	0,00	0,00
22.	sonstige Investitionstätigkeit	0,00	0,00	0,00	0,00	0,00	0,00
23.	= Summe der Einzahlungen für Investitionstätigkeit	0,00	0,00	0,00	0,00	0,00	0,00
	Auszahlungen für Investitionstätigkeit						
24.	Erwerb von Grundstücken und Gebäuden	0,00	0,00	0,00	0,00	0,00	0,00
25.	Baumaßnahmen	0,00	0,00	0,00	0,00	0,00	0,00
26.	Erwerb von beweglichem Sachvermögen	0,00	0,00	0,00	0,00	0,00	0,00
27.	Erwerb von Finanzvermögensanlagen	0,00	0,00	0,00	0,00	0,00	0,00
28.	Aktivierbare Zuwendungen	0,00	0,00	0,00	0,00	0,00	0,00
29.	Sonstige Investitionstätigkeit	0,00	0,00	0,00	0,00	0,00	0,00
30.	= Summe der Auszahlungen für Investitionstätigkeit	0,00	0,00	0,00	0,00	0,00	0,00
31.	Saldo aus Investitionstätigkeit	0,00	0,00	0,00	0,00	0,00	0,00
32.	Finanzmittel-Überschuss/ -Fehlbetrag	-72.422,60	-92.100,00	-92.100,00	-92.100,00	-92.100,00	-92.100,00
	Ein-, Auszahlungen aus Finanzierungstätigkeit						
33.	Einzahlungen; Aufnahme v. Krediten und inneren Darlehen f. Investitionstätigkeit	0,00	0,00	0,00	0,00	0,00	0,00
34.	Auszahlungen; Tilgung Kredite u. Rückzahlung innere Darlehen f. Investitionstätigkeit.	0,00	0,00	0,00	0,00	0,00	0,00
35.	Saldo aus Finanzierungstätigkeit	0,00	0,00	0,00	0,00	0,00	0,00
36.	Finanzmittelveränderung	-72.422,60	-92.100,00	-92.100,00	-92.100,00	-92.100,00	-92.100,00

Haushaltsplan 2023 - Gemeinde Wietmarschen

Produktbeschreibung Produkt 28110 Heimat- und Kulturpflege

Wietmarschen

Produktbereich	28	Kultur und Wissenschaft
Produktgruppe	281	Heimat- und sonstige Kulturpflege
Produkt	28110	Heimat- und Kulturpflege

Weitere verantw. Personen

Martin Osseforth

Kurzbeschreibung

Unterstützung und Förderung der Heimat- und Kulturvereine

Leistungsumfang

Bereitstellung und Unterhaltung der Heimathäuser, Mitgliedschaft und Zuschüsse für Vereine und Verbände, Unterstützung kultureller Veranstaltungen, Förderung der Brauchtumspflege

Haushaltsplan 2023 - Gemeinde Wietmarschen

Teilergebnishaushalt Produkt 28110 Heimat- und Kulturpflege							
Wietmarschen							
Nr.	Bezeichnung	Ergebnis 2021	Ansatz 2022	Ansatz 2023	Plan 2024	Plan 2025	Plan 2026
	Ordentliche Erträge						
1.	Steuern und ähnliche Abgaben	0,00	0,00	0,00	0,00	0,00	0,00
2.	Zuwendungen und allgemeine Umlagen	0,00	0,00	0,00	0,00	0,00	0,00
3.	Auflösungserträge aus Sonderposten	0,00	0,00	0,00	0,00	0,00	0,00
4.	sonstige Transfererträge	0,00	0,00	0,00	0,00	0,00	0,00
5.	öffentlich-rechtliche Entgelte	0,00	0,00	0,00	0,00	0,00	0,00
6.	privatrechtliche Entgelte	0,00	0,00	0,00	0,00	0,00	0,00
7.	Kostenerstattungen und Kostenumlagen	0,00	0,00	0,00	0,00	0,00	0,00
8.	Zinsen und ähnliche Finanzerträge	0,00	0,00	0,00	0,00	0,00	0,00
9.	aktivierungsfähige Eigenleistungen	0,00	0,00	0,00	0,00	0,00	0,00
10.	Bestandsveränderungen	0,00	0,00	0,00	0,00	0,00	0,00
11.	sonstige ordentliche Erträge	0,00	0,00	0,00	0,00	0,00	0,00
12.	= Summe ordentliche Erträge	0,00	0,00	0,00	0,00	0,00	0,00
	Ordentliche Aufwendungen						
13.	Personalaufwendungen	0,00	0,00	0,00	0,00	0,00	0,00
14.	Versorgungsaufwendungen	0,00	0,00	0,00	0,00	0,00	0,00
15.	Aufwendungen für Sach- und Dienstleistungen	14.664,55	14.100,00	25.900,00	25.900,00	16.100,00	16.100,00
16.	Abschreibungen	0,00	0,00	0,00	0,00	0,00	0,00
17.	Zinsen und ähnliche Aufwendungen	0,00	0,00	0,00	0,00	0,00	0,00
18.	Transferaufwendungen	15.256,01	20.500,00	24.000,00	24.000,00	20.500,00	20.500,00
19.	sonstige ordentliche Aufwendungen	0,00	100,00	100,00	100,00	100,00	100,00
20.	= Summe ordentliche Aufwendungen	29.920,56	34.700,00	50.000,00	50.000,00	36.700,00	36.700,00
21.	ordentliches Ergebnis	-29.920,56	-34.700,00	-50.000,00	-50.000,00	-36.700,00	-36.700,00
22.	außerordentliche Erträge	0,00	0,00	0,00	0,00	0,00	0,00
23.	außerordentliche Aufwendungen	0,00	0,00	0,00	0,00	0,00	0,00
24.	außerordentliches Ergebnis	0,00	0,00	0,00	0,00	0,00	0,00
25.	Jahresergebnis - Überschuss (+)/Fehlbetrag (-)	-29.920,56	-34.700,00	-50.000,00	-50.000,00	-36.700,00	-36.700,00
26.	Erträge aus internen Leistungsbeziehungen	0,00	0,00	0,00	0,00	0,00	0,00
27.	Aufwendungen aus internen Leistungsbeziehungen	0,00	0,00	0,00	0,00	0,00	0,00
28.	Saldo aus internen Leistungsbeziehungen	0,00	0,00	0,00	0,00	0,00	0,00
29.	Ergebnis unter Berücksichtigung der internen Leistungsbeziehungen	-29.920,56	-34.700,00	-50.000,00	-50.000,00	-36.700,00	-36.700,00

Haushaltsplan 2023 - Gemeinde Wietmarschen

Teilfinanzhaushalt Produkt 28110 Heimat- und Kulturpflege							
Wietmarschen							
Nr.	Bezeichnung	Ergebnis 2021	Ansatz 2022	Ansatz 2023	Plan 2024	Plan 2025	Plan 2026
	Einzahlungen aus laufender Verwaltungstätigkeit						
1.	Steuern und ähnliche Abgaben	0,00	0,00	0,00	0,00	0,00	0,00
2.	Zuwendungen und allgemeine Umlagen	0,00	0,00	0,00	0,00	0,00	0,00
3.	sonstige Transfereinzahlungen	0,00	0,00	0,00	0,00	0,00	0,00
4.	öffentlich-rechtliche Entgelte	0,00	0,00	0,00	0,00	0,00	0,00
5.	privatrechtliche Entgelte	0,00	0,00	0,00	0,00	0,00	0,00
6.	Kostenerstattungen und Kostenumlagen	0,00	0,00	0,00	0,00	0,00	0,00
7.	Zinsen und ähnliche Einzahlungen	0,00	0,00	0,00	0,00	0,00	0,00
8.	sonstige haushaltswirksame Einzahlungen	0,00	0,00	0,00	0,00	0,00	0,00
9.	= Summe der Einzahlungen aus lfd. Verwaltungstätigkeit	0,00	0,00	0,00	0,00	0,00	0,00
	Auszahlungen aus lfd. Verwaltungstätigkeit						
10.	Auszahlungen für aktives Personal	0,00	0,00	0,00	0,00	0,00	0,00
11.	Auszahlungen für Versorgung	0,00	0,00	0,00	0,00	0,00	0,00
12.	Auszahlungen für Sach- und Dienstleistungen u.geringwertige Vermögensgegenstände	13.864,11	14.100,00	25.900,00	25.900,00	16.100,00	16.100,00
13.	Zinsen und ähnliche Auszahlungen	0,00	0,00	0,00	0,00	0,00	0,00
14.	Transferauszahlungen	16.852,45	20.500,00	24.000,00	24.000,00	20.500,00	20.500,00
15.	sonstige haushaltswirksame Auszahlungen	0,00	100,00	100,00	100,00	100,00	100,00
16.	= Summe der Auszahlungen aus lfd. Verwaltungstätigkeit	30.716,56	34.700,00	50.000,00	50.000,00	36.700,00	36.700,00
17.	Saldo aus lfd. Verwaltungstätigkeit	-30.716,56	-34.700,00	-50.000,00	-50.000,00	-36.700,00	-36.700,00
	Einzahlungen für Investitionstätigkeit						
18.	Zuwendungen für Investitionstätigkeit	0,00	0,00	30.500,00	0,00	0,00	0,00
19.	Beiträge u. ä. Entgelte für Investitionstätigkeit	0,00	0,00	0,00	0,00	0,00	0,00
20.	Veräußerung von Sachvermögen	0,00	0,00	0,00	0,00	0,00	0,00
21.	Veräußerung von Finanzvermögensanlagen	0,00	0,00	0,00	0,00	0,00	0,00
22.	sonstige Investitionstätigkeit	0,00	0,00	0,00	0,00	0,00	0,00
23.	= Summe der Einzahlungen für Investitionstätigkeit	0,00	0,00	30.500,00	0,00	0,00	0,00
	Auszahlungen für Investitionstätigkeit						
24.	Erwerb von Grundstücken und Gebäuden	0,00	0,00	0,00	0,00	0,00	0,00
25.	Baumaßnahmen	0,00	0,00	61.000,00	0,00	0,00	0,00
26.	Erwerb von beweglichem Sachvermögen	0,00	0,00	0,00	0,00	0,00	0,00
27.	Erwerb von Finanzvermögensanlagen	0,00	0,00	0,00	0,00	0,00	0,00
28.	Aktivierbare Zuwendungen	2.089,94	4.500,00	10.000,00	4.500,00	4.500,00	4.500,00
29.	Sonstige Investitionstätigkeit	0,00	0,00	0,00	0,00	0,00	0,00
30.	= Summe der Auszahlungen für Investitionstätigkeit	2.089,94	4.500,00	71.000,00	4.500,00	4.500,00	4.500,00
31.	Saldo aus Investitionstätigkeit	-2.089,94	-4.500,00	-40.500,00	-4.500,00	-4.500,00	-4.500,00
32.	Finanzmittel-Überschuss/ -Fehlbetrag	-32.806,50	-39.200,00	-90.500,00	-54.500,00	-41.200,00	-41.200,00
	Ein-, Auszahlungen aus Finanzierungstätigkeit						
33.	Einzahlungen; Aufnahme v. Krediten und inneren Darlehen f. Investitionstätigkeit	0,00	0,00	0,00	0,00	0,00	0,00
34.	Auszahlungen; Tilgung Kredite u. Rückzahlung innere Darlehen f. Investitionstätigk.	0,00	0,00	0,00	0,00	0,00	0,00
35.	Saldo aus Finanzierungstätigkeit	0,00	0,00	0,00	0,00	0,00	0,00
36.	Finanzmittelveränderung	-32.806,50	-39.200,00	-90.500,00	-54.500,00	-41.200,00	-41.200,00

Haushaltsplan 2023 - Gemeinde Wietmarschen

Produktbeschreibung Produkt 36220 Förderung der Jugendarbeit

Wietmarschen

Produktbereich	36	Kinder-, Jugend- und Familienhilfe
Produktgruppe	362	Jugendarbeit
Produkt	36220	Förderung der Jugendarbeit

Weitere verantw. Personen

Martin Osseforth

Kurzbeschreibung

Durchführung und Betreuung von Kinder- und Jugendveranstaltungen und sonstigen Maßnahmen

Leistungsumfang

Aufstellung und Betreuung der Ferienpässe, Ferienbetreuung, Jugenderholungspflege- und Freizeithilfen durch die Jugendpflegerin

Haushaltsplan 2023 - Gemeinde Wietmarschen

Teilergebnishaushalt Produkt 36220 Förderung der Jugendarbeit							
Wietmarschen							
Nr.	Bezeichnung	Ergebnis 2021	Ansatz 2022	Ansatz 2023	Plan 2024	Plan 2025	Plan 2026
	Ordentliche Erträge						
1.	Steuern und ähnliche Abgaben	0,00	0,00	0,00	0,00	0,00	0,00
2.	Zuwendungen und allgemeine Umlagen	10.915,50	0,00	20.000,00	0,00	0,00	0,00
3.	Auflösungserträge aus Sonderposten	0,00	0,00	0,00	0,00	0,00	0,00
4.	sonstige Transfererträge	0,00	0,00	0,00	0,00	0,00	0,00
5.	öffentlich-rechtliche Entgelte	0,00	0,00	0,00	0,00	0,00	0,00
6.	privatrechtliche Entgelte	1.085,00	12.000,00	12.000,00	12.000,00	12.000,00	12.000,00
7.	Kostenerstattungen und Kostenumlagen	58.056,81	25.000,00	25.000,00	0,00	-20.000,00	-20.000,00
8.	Zinsen und ähnliche Finanzerträge	0,00	0,00	0,00	0,00	0,00	0,00
9.	aktivierungsfähige Eigenleistungen	0,00	0,00	0,00	0,00	0,00	0,00
10.	Bestandsveränderungen	0,00	0,00	0,00	0,00	0,00	0,00
11.	sonstige ordentliche Erträge	0,00	0,00	0,00	0,00	0,00	0,00
12.	= Summe ordentliche Erträge	70.057,31	37.000,00	57.000,00	12.000,00	-8.000,00	-8.000,00
	Ordentliche Aufwendungen						
13.	Personalaufwendungen	127.246,34	124.500,00	112.300,00	113.300,00	142.000,00	142.000,00
14.	Versorgungsaufwendungen	0,00	0,00	0,00	0,00	0,00	0,00
15.	Aufwendungen für Sach- und Dienstleistungen	6.879,64	19.200,00	20.100,00	20.100,00	20.100,00	20.100,00
16.	Abschreibungen	0,00	0,00	0,00	0,00	0,00	0,00
17.	Zinsen und ähnliche Aufwendungen	0,00	0,00	0,00	0,00	0,00	0,00
18.	Transferaufwendungen	19.766,26	37.000,00	37.000,00	37.000,00	37.000,00	37.000,00
19.	sonstige ordentliche Aufwendungen	2.082,27	11.100,00	11.100,00	11.100,00	11.100,00	11.100,00
20.	= Summe ordentliche Aufwendungen	155.974,51	191.800,00	180.500,00	181.500,00	210.200,00	210.200,00
21.	ordentliches Ergebnis	-85.917,20	-154.800,00	-123.500,00	-169.500,00	-218.200,00	-218.200,00
22.	außerordentliche Erträge	0,00	0,00	0,00	0,00	0,00	0,00
23.	außerordentliche Aufwendungen	0,00	0,00	0,00	0,00	0,00	0,00
24.	außerordentliches Ergebnis	0,00	0,00	0,00	0,00	0,00	0,00
25.	Jahresergebnis - Überschuss (+)/Fehlbetrag (-)	-85.917,20	-154.800,00	-123.500,00	-169.500,00	-218.200,00	-218.200,00
26.	Erträge aus internen Leistungsbeziehungen	0,00	0,00	0,00	0,00	0,00	0,00
27.	Aufwendungen aus internen Leistungsbeziehungen	0,00	0,00	0,00	0,00	0,00	0,00
28.	Saldo aus internen Leistungsbeziehungen	0,00	0,00	0,00	0,00	0,00	0,00
29.	Ergebnis unter Berücksichtigung der internen Leistungsbeziehungen	-85.917,20	-154.800,00	-123.500,00	-169.500,00	-218.200,00	-218.200,00

Haushaltsplan 2023 - Gemeinde Wietmarschen

Teilfinanzhaushalt Produkt 36220 Förderung der Jugendarbeit							
Wietmarschen							
Nr.	Bezeichnung	Ergebnis 2021	Ansatz 2022	Ansatz 2023	Plan 2024	Plan 2025	Plan 2026
	Einzahlungen aus laufender Verwaltungstätigkeit						
1.	Steuern und ähnliche Abgaben	0,00	0,00	0,00	0,00	0,00	0,00
2.	Zuwendungen und allgemeine Umlagen	0,00	0,00	20.000,00	0,00	0,00	0,00
3.	sonstige Transfereinzahlungen	0,00	0,00	0,00	0,00	0,00	0,00
4.	öffentlich-rechtliche Entgelte	0,00	0,00	0,00	0,00	0,00	0,00
5.	privatrechtliche Entgelte	1.085,00	12.000,00	12.000,00	12.000,00	12.000,00	12.000,00
6.	Kostenerstattungen und Kostenumlagen	78.444,14	25.000,00	25.000,00	0,00	-40.000,00	-40.000,00
7.	Zinsen und ähnliche Einzahlungen	0,00	0,00	0,00	0,00	0,00	0,00
8.	sonstige haushaltswirksame Einzahlungen	0,00	0,00	0,00	0,00	0,00	0,00
9.	= Summe der Einzahlungen aus lfd. Verwaltungstätigkeit	79.529,14	37.000,00	57.000,00	12.000,00	-28.000,00	-28.000,00
	Auszahlungen aus lfd. Verwaltungstätigkeit						
10.	Auszahlungen für aktives Personal	127.246,34	124.500,00	112.300,00	113.300,00	142.000,00	142.000,00
11.	Auszahlungen für Versorgung	0,00	0,00	0,00	0,00	0,00	0,00
12.	Auszahlungen für Sach- und Dienstleistungen u.geringwertige Vermögensgegenstände	7.181,64	19.200,00	20.100,00	20.100,00	20.100,00	20.100,00
13.	Zinsen und ähnliche Auszahlungen	0,00	0,00	0,00	0,00	0,00	0,00
14.	Transferauszahlungen	10.201,44	37.000,00	37.000,00	37.000,00	37.000,00	37.000,00
15.	sonstige haushaltswirksame Auszahlungen	1.947,28	11.100,00	11.100,00	11.100,00	11.100,00	11.100,00
16.	= Summe der Auszahlungen aus lfd. Verwaltungstätigkeit	146.576,70	191.800,00	180.500,00	181.500,00	210.200,00	210.200,00
17.	Saldo aus lfd. Verwaltungstätigkeit	-67.047,56	-154.800,00	-123.500,00	-169.500,00	-238.200,00	-238.200,00
	Einzahlungen für Investitionstätigkeit						
18.	Zuwendungen für Investitionstätigkeit	0,00	0,00	0,00	0,00	0,00	0,00
19.	Beiträge u. ä. Entgelte für Investitionstätigkeit	0,00	0,00	0,00	0,00	0,00	0,00
20.	Veräußerung von Sachvermögen	0,00	0,00	0,00	0,00	0,00	0,00
21.	Veräußerung von Finanzvermögensanlagen	0,00	0,00	0,00	0,00	0,00	0,00
22.	sonstige Investitionstätigkeit	0,00	0,00	0,00	0,00	0,00	0,00
23.	= Summe der Einzahlungen für Investitionstätigkeit	0,00	0,00	0,00	0,00	0,00	0,00
	Auszahlungen für Investitionstätigkeit						
24.	Erwerb von Grundstücken und Gebäuden	0,00	0,00	0,00	0,00	0,00	0,00
25.	Baumaßnahmen	0,00	0,00	0,00	0,00	0,00	0,00
26.	Erwerb von beweglichem Sachvermögen	0,00	0,00	0,00	0,00	0,00	0,00
27.	Erwerb von Finanzvermögensanlagen	0,00	0,00	0,00	0,00	0,00	0,00
28.	Aktivierbare Zuwendungen	0,00	0,00	0,00	0,00	0,00	0,00
29.	Sonstige Investitionstätigkeit	0,00	0,00	0,00	0,00	0,00	0,00
30.	= Summe der Auszahlungen für Investitionstätigkeit	0,00	0,00	0,00	0,00	0,00	0,00
31.	Saldo aus Investitionstätigkeit	0,00	0,00	0,00	0,00	0,00	0,00
32.	Finanzmittel-Überschuss/ -Fehlbetrag	-67.047,56	-154.800,00	-123.500,00	-169.500,00	-238.200,00	-238.200,00
	Ein-, Auszahlungen aus Finanzierungstätigkeit						
33.	Einzahlungen; Aufnahme v. Krediten und inneren Darlehen f. Investitionstätigkeit	0,00	0,00	0,00	0,00	0,00	0,00
34.	Auszahlungen; Tilgung Kredite u. Rückzahlung innere Darlehen f. Investitionstätigkeit.	0,00	0,00	0,00	0,00	0,00	0,00
35.	Saldo aus Finanzierungstätigkeit	0,00	0,00	0,00	0,00	0,00	0,00
36.	Finanzmittelveränderung	-67.047,56	-154.800,00	-123.500,00	-169.500,00	-238.200,00	-238.200,00

Haushaltsplan 2023 - Gemeinde Wietmarschen

Produktbeschreibung Produkt 36510 Kindergärten, -tagesstätten		
Wietmarschen		
Produktbereich	36	Kinder-, Jugend- und Familienhilfe
Produktgruppe	365	Tageseinrichtungen für Kinder
Produkt	36510	Kindergärten, -tagesstätten
Weitere verantw. Personen		
Martin Osseforth		
Kurzbeschreibung		
Unterstützung der kirchlichen Träger von Kindertageseinrichtungen Kath. Kirchengemeinde St. Antonius Löhne: Kindergarten St. Franziskus, Kindergarten St. Klara, Kindertagesstätte St. Elisabeth Kath. Kirchengemeinde St. Johannes Wietmarschen: Kindergarten St. Johannes, Kindergarten Edith-Stein Ev.-luth. Kirchengemeinde Füchtenfeld: Kindergarten Füchtenfeld Bezuschussung des Betriebskindergartens Landwehr Kids and Bytes für die vorgehaltenen öffentlichen Plätze		
Leistungsumfang		
Übernahme der ungedeckten Kosten der kirchlichen Kindertagesstätten, Erstellung der Kindergartenbedarfsplanung, Abstimmung der Elternbeiträge, Kindergartenbusbeförderung		

Haushaltsplan 2023 - Gemeinde Wietmarschen

Teilergebnishaushalt Produkt 36510 Kindergärten, -tagesstätten

Wietmarschen

Nr.	Bezeichnung	Ergebnis 2021	Ansatz 2022	Ansatz 2023	Plan 2024	Plan 2025	Plan 2026
	Ordentliche Erträge						
1.	Steuern und ähnliche Abgaben	0,00	0,00	0,00	0,00	0,00	0,00
2.	Zuwendungen und allgemeine Umlagen	149.182,51	800,00	800,00	800,00	800,00	800,00
3.	Auflösungserträge aus Sonderposten	0,00	0,00	0,00	0,00	0,00	0,00
4.	sonstige Transfererträge	0,00	0,00	0,00	0,00	0,00	0,00
5.	öffentlich-rechtliche Entgelte	2.690,50	2.500,00	2.500,00	2.500,00	2.500,00	2.500,00
6.	privatrechtliche Entgelte	14.252,44	1.200,00	1.200,00	1.200,00	1.200,00	1.200,00
7.	Kostenerstattungen und Kostenumlagen	7.258,48	0,00	0,00	0,00	0,00	0,00
8.	Zinsen und ähnliche Finanzerträge	0,00	0,00	0,00	0,00	0,00	0,00
9.	aktivierungsfähige Eigenleistungen	0,00	0,00	0,00	0,00	0,00	0,00
10.	Bestandsveränderungen	0,00	0,00	0,00	0,00	0,00	0,00
11.	sonstige ordentliche Erträge	0,00	0,00	0,00	0,00	0,00	0,00
12.	= Summe ordentliche Erträge	173.383,93	4.500,00	4.500,00	4.500,00	4.500,00	4.500,00
	Ordentliche Aufwendungen						
13.	Personalaufwendungen	64.632,14	62.300,00	72.100,00	73.100,00	67.200,00	67.200,00
14.	Versorgungsaufwendungen	0,00	0,00	0,00	0,00	0,00	0,00
15.	Aufwendungen für Sach- und Dienstleistungen	68.047,27	35.700,00	91.900,00	91.900,00	54.700,00	54.700,00
16.	Abschreibungen	0,00	0,00	0,00	0,00	0,00	0,00
17.	Zinsen und ähnliche Aufwendungen	0,00	0,00	0,00	0,00	0,00	0,00
18.	Transferaufwendungen	1.495.189,56	1.990.000,00	2.810.000,00	2.550.000,00	2.020.000,00	2.020.000,00
19.	sonstige ordentliche Aufwendungen	27.113,80	44.600,00	4.000,00	4.000,00	44.600,00	44.600,00
20.	= Summe ordentliche Aufwendungen	1.654.982,77	2.132.600,00	2.978.000,00	2.719.000,00	2.186.500,00	2.186.500,00
21.	ordentliches Ergebnis	-1.481.598,84	-2.128.100,00	-2.973.500,00	-2.714.500,00	-2.182.000,00	-2.182.000,00
22.	außerordentliche Erträge	0,00	0,00	0,00	0,00	0,00	0,00
23.	außerordentliche Aufwendungen	0,00	0,00	0,00	0,00	0,00	0,00
24.	außerordentliches Ergebnis	0,00	0,00	0,00	0,00	0,00	0,00
25.	Jahresergebnis - Überschuss (+)/Fehlbetrag (-)	-1.481.598,84	-2.128.100,00	-2.973.500,00	-2.714.500,00	-2.182.000,00	-2.182.000,00
26.	Erträge aus internen Leistungsbeziehungen	0,00	0,00	0,00	0,00	0,00	0,00
27.	Aufwendungen aus internen Leistungsbeziehungen	0,00	0,00	0,00	0,00	0,00	0,00
28.	Saldo aus internen Leistungsbeziehungen	0,00	0,00	0,00	0,00	0,00	0,00
29.	Ergebnis unter Berücksichtigung der internen Leistungsbeziehungen	-1.481.598,84	-2.128.100,00	-2.973.500,00	-2.714.500,00	-2.182.000,00	-2.182.000,00

Haushaltsplan 2023 - Gemeinde Wietmarschen

Teilfinanzhaushalt Produkt 36510 Kindergärten, -tagesstätten							
Wietmarschen							
Nr.	Bezeichnung	Ergebnis 2021	Ansatz 2022	Ansatz 2023	Plan 2024	Plan 2025	Plan 2026
	Einzahlungen aus laufender Verwaltungstätigkeit						
1.	Steuern und ähnliche Abgaben	0,00	0,00	0,00	0,00	0,00	0,00
2.	Zuwendungen und allgemeine Umlagen	180.934,85	800,00	800,00	800,00	800,00	800,00
3.	sonstige Transfereinzahlungen	0,00	0,00	0,00	0,00	0,00	0,00
4.	öffentlich-rechtliche Entgelte	2.690,50	2.500,00	2.500,00	2.500,00	2.500,00	2.500,00
5.	privatrechtliche Entgelte	14.252,44	1.200,00	1.200,00	1.200,00	1.200,00	1.200,00
6.	Kostenerstattungen und Kostenumlagen	7.258,48	0,00	0,00	0,00	0,00	0,00
7.	Zinsen und ähnliche Einzahlungen	0,00	0,00	0,00	0,00	0,00	0,00
8.	sonstige haushaltswirksame Einzahlungen	0,00	0,00	0,00	0,00	0,00	0,00
9.	= Summe der Einzahlungen aus lfd. Verwaltungstätigkeit	205.136,27	4.500,00	4.500,00	4.500,00	4.500,00	4.500,00
	Auszahlungen aus lfd. Verwaltungstätigkeit						
10.	Auszahlungen für aktives Personal	64.632,14	62.300,00	72.100,00	73.100,00	67.200,00	67.200,00
11.	Auszahlungen für Versorgung	0,00	0,00	0,00	0,00	0,00	0,00
12.	Auszahlungen für Sach- und Dienstleistungen u.geringwertige Vermögensgegenstände	65.137,35	35.700,00	91.900,00	91.900,00	54.700,00	54.700,00
13.	Zinsen und ähnliche Auszahlungen	0,00	0,00	0,00	0,00	0,00	0,00
14.	Transferauszahlungen	1.534.169,18	1.990.000,00	2.810.000,00	2.550.000,00	2.020.000,00	2.020.000,00
15.	sonstige haushaltswirksame Auszahlungen	21.055,20	44.600,00	4.000,00	4.000,00	44.600,00	44.600,00
16.	= Summe der Auszahlungen aus lfd. Verwaltungstätigkeit	1.684.993,87	2.132.600,00	2.978.000,00	2.719.000,00	2.186.500,00	2.186.500,00
17.	Saldo aus lfd. Verwaltungstätigkeit	-1.479.857,60	-2.128.100,00	-2.973.500,00	-2.714.500,00	-2.182.000,00	-2.182.000,00
	Einzahlungen für Investitionstätigkeit						
18.	Zuwendungen für Investitionstätigkeit	1.078.786,80	0,00	200.000,00	1.615.000,00	120.000,00	140.000,00
19.	Beiträge u. ä. Entgelte für Investitionstätigkeit	0,00	0,00	0,00	0,00	0,00	0,00
20.	Veräußerung von Sachvermögen	0,00	0,00	0,00	0,00	0,00	0,00
21.	Veräußerung von Finanzvermögensanlagen	0,00	0,00	0,00	0,00	0,00	0,00
22.	sonstige Investitionstätigkeit	0,00	0,00	0,00	0,00	0,00	0,00
23.	= Summe der Einzahlungen für Investitionstätigkeit	1.078.786,80	0,00	200.000,00	1.615.000,00	120.000,00	140.000,00
	Auszahlungen für Investitionstätigkeit						
24.	Erwerb von Grundstücken und Gebäuden	0,00	0,00	0,00	0,00	0,00	0,00
25.	Baumaßnahmen	166.814,14	0,00	900.000,00	2.500.000,00	240.000,00	0,00
26.	Erwerb von beweglichem Sachvermögen	0,00	0,00	0,00	0,00	0,00	0,00
27.	Erwerb von Finanzvermögensanlagen	0,00	0,00	0,00	0,00	0,00	0,00
28.	Aktivierbare Zuwendungen	180.892,53	0,00	0,00	230.000,00	0,00	40.000,00
29.	Sonstige Investitionstätigkeit	0,00	0,00	0,00	0,00	0,00	0,00
30.	= Summe der Auszahlungen für Investitionstätigkeit	347.706,67	0,00	900.000,00	2.730.000,00	240.000,00	40.000,00
31.	Saldo aus Investitionstätigkeit	731.080,13	0,00	-700.000,00	-1.115.000,00	-120.000,00	100.000,00
32.	Finanzmittel-Überschuss/ -Fehlbetrag	-748.777,47	-2.128.100,00	-3.673.500,00	-3.829.500,00	-2.302.000,00	-2.082.000,00
	Ein-, Auszahlungen aus Finanzierungstätigkeit						
33.	Einzahlungen; Aufnahme v. Krediten und inneren Darlehen f. Investitionstätigkeit	0,00	0,00	0,00	0,00	0,00	0,00
34.	Auszahlungen; Tilgung Kredite u. Rückzahlung innere Darlehen f. Investitionstätigkeit	0,00	0,00	0,00	0,00	0,00	0,00
35.	Saldo aus Finanzierungstätigkeit	0,00	0,00	0,00	0,00	0,00	0,00
36.	Finanzmittelveränderung	-748.777,47	-2.128.100,00	-3.673.500,00	-3.829.500,00	-2.302.000,00	-2.082.000,00

Haushaltsplan 2023 - Gemeinde Wietmarschen

Produktbeschreibung Produkt 36610 Einrichtungen der Jugendarbeit

Wietmarschen

Produktbereich	36	Kinder-, Jugend- und Familienhilfe
Produktgruppe	366	Einrichtungen der Jugendarbeit
Produkt	36610	Einrichtungen der Jugendarbeit

Weitere verantw. Personen

Martin Osseforth

Kurzbeschreibung

Bereitstellung von Räumlichkeiten für die "Unabhängigen Jugendtreffs"

Leistungsumfang

Betreuung und Unterhaltung der UJT im OT Lohne und Wietmarschen

Haushaltsplan 2023 - Gemeinde Wietmarschen

Teilergebnishaushalt Produkt 36610 Einrichtungen der Jugendarbeit

Wietmarschen

Nr.	Bezeichnung	Ergebnis 2021	Ansatz 2022	Ansatz 2023	Plan 2024	Plan 2025	Plan 2026
	Ordentliche Erträge						
1.	Steuern und ähnliche Abgaben	0,00	0,00	0,00	0,00	0,00	0,00
2.	Zuwendungen und allgemeine Umlagen	0,00	0,00	0,00	0,00	0,00	0,00
3.	Auflösungserträge aus Sonderposten	0,00	0,00	0,00	0,00	0,00	0,00
4.	sonstige Transfererträge	0,00	0,00	0,00	0,00	0,00	0,00
5.	öffentlich-rechtliche Entgelte	0,00	0,00	0,00	0,00	0,00	0,00
6.	privatrechtliche Entgelte	2.934,84	0,00	0,00	0,00	0,00	0,00
7.	Kostenerstattungen und Kostenumlagen	0,00	0,00	0,00	0,00	0,00	0,00
8.	Zinsen und ähnliche Finanzerträge	0,00	0,00	0,00	0,00	0,00	0,00
9.	aktivierungsfähige Eigenleistungen	0,00	0,00	0,00	0,00	0,00	0,00
10.	Bestandsveränderungen	0,00	0,00	0,00	0,00	0,00	0,00
11.	sonstige ordentliche Erträge	0,00	0,00	0,00	0,00	0,00	0,00
12.	= Summe ordentliche Erträge	2.934,84	0,00	0,00	0,00	0,00	0,00
	Ordentliche Aufwendungen						
13.	Personalaufwendungen	0,00	0,00	0,00	0,00	0,00	0,00
14.	Versorgungsaufwendungen	0,00	0,00	0,00	0,00	0,00	0,00
15.	Aufwendungen für Sach- und Dienstleistungen	13.778,81	18.700,00	23.200,00	23.200,00	20.700,00	20.700,00
16.	Abschreibungen	0,00	0,00	0,00	0,00	0,00	0,00
17.	Zinsen und ähnliche Aufwendungen	0,00	0,00	0,00	0,00	0,00	0,00
18.	Transferaufwendungen	0,00	0,00	0,00	0,00	0,00	0,00
19.	sonstige ordentliche Aufwendungen	1.029,90	1.100,00	3.300,00	3.300,00	1.400,00	1.400,00
20.	= Summe ordentliche Aufwendungen	14.808,71	19.800,00	26.500,00	26.500,00	22.100,00	22.100,00
21.	ordentliches Ergebnis	-11.873,87	-19.800,00	-26.500,00	-26.500,00	-22.100,00	-22.100,00
22.	außerordentliche Erträge	0,00	0,00	0,00	0,00	0,00	0,00
23.	außerordentliche Aufwendungen	0,00	0,00	0,00	0,00	0,00	0,00
24.	außerordentliches Ergebnis	0,00	0,00	0,00	0,00	0,00	0,00
25.	Jahresergebnis - Überschuss (+)/Fehlbetrag (-)	-11.873,87	-19.800,00	-26.500,00	-26.500,00	-22.100,00	-22.100,00
26.	Erträge aus internen Leistungsbeziehungen	0,00	0,00	0,00	0,00	0,00	0,00
27.	Aufwendungen aus internen Leistungsbeziehungen	0,00	0,00	0,00	0,00	0,00	0,00
28.	Saldo aus internen Leistungsbeziehungen	0,00	0,00	0,00	0,00	0,00	0,00
29.	Ergebnis unter Berücksichtigung der internen Leistungsbeziehungen	-11.873,87	-19.800,00	-26.500,00	-26.500,00	-22.100,00	-22.100,00

Haushaltsplan 2023 - Gemeinde Wietmarschen

Teilfinanzhaushalt Produkt 36610 Einrichtungen der Jugendarbeit							
Wietmarschen							
Nr.	Bezeichnung	Ergebnis 2021	Ansatz 2022	Ansatz 2023	Plan 2024	Plan 2025	Plan 2026
	Einzahlungen aus laufender Verwaltungstätigkeit						
1.	Steuern und ähnliche Abgaben	0,00	0,00	0,00	0,00	0,00	0,00
2.	Zuwendungen und allgemeine Umlagen	0,00	0,00	0,00	0,00	0,00	0,00
3.	sonstige Transfereinzahlungen	0,00	0,00	0,00	0,00	0,00	0,00
4.	öffentlich-rechtliche Entgelte	0,00	0,00	0,00	0,00	0,00	0,00
5.	privatrechtliche Entgelte	2.934,84	0,00	0,00	0,00	0,00	0,00
6.	Kostenerstattungen und Kostenumlagen	0,00	0,00	0,00	0,00	0,00	0,00
7.	Zinsen und ähnliche Einzahlungen	0,00	0,00	0,00	0,00	0,00	0,00
8.	sonstige haushaltswirksame Einzahlungen	0,00	0,00	0,00	0,00	0,00	0,00
9.	= Summe der Einzahlungen aus lfd. Verwaltungstätigkeit	2.934,84	0,00	0,00	0,00	0,00	0,00
	Auszahlungen aus lfd. Verwaltungstätigkeit						
10.	Auszahlungen für aktives Personal	0,00	0,00	0,00	0,00	0,00	0,00
11.	Auszahlungen für Versorgung	0,00	0,00	0,00	0,00	0,00	0,00
12.	Auszahlungen für Sach- und Dienstleistungen u.geringwertige Vermögensgegenstände	13.341,44	18.700,00	23.200,00	23.200,00	20.700,00	20.700,00
13.	Zinsen und ähnliche Auszahlungen	0,00	0,00	0,00	0,00	0,00	0,00
14.	Transferauszahlungen	0,00	0,00	0,00	0,00	0,00	0,00
15.	sonstige haushaltswirksame Auszahlungen	1.027,55	1.100,00	3.300,00	3.300,00	1.400,00	1.400,00
16.	= Summe der Auszahlungen aus lfd. Verwaltungstätigkeit	14.368,99	19.800,00	26.500,00	26.500,00	22.100,00	22.100,00
17.	Saldo aus lfd. Verwaltungstätigkeit	-11.434,15	-19.800,00	-26.500,00	-26.500,00	-22.100,00	-22.100,00
	Einzahlungen für Investitionstätigkeit						
18.	Zuwendungen für Investitionstätigkeit	0,00	0,00	0,00	0,00	0,00	0,00
19.	Beiträge u. ä. Entgelte für Investitionstätigkeit	0,00	0,00	0,00	0,00	0,00	0,00
20.	Veräußerung von Sachvermögen	0,00	0,00	0,00	0,00	0,00	0,00
21.	Veräußerung von Finanzvermögensanlagen	0,00	0,00	0,00	0,00	0,00	0,00
22.	sonstige Investitionstätigkeit	0,00	0,00	0,00	0,00	0,00	0,00
23.	= Summe der Einzahlungen für Investitionstätigkeit	0,00	0,00	0,00	0,00	0,00	0,00
	Auszahlungen für Investitionstätigkeit						
24.	Erwerb von Grundstücken und Gebäuden	0,00	0,00	0,00	0,00	0,00	0,00
25.	Baumaßnahmen	0,00	0,00	0,00	0,00	0,00	0,00
26.	Erwerb von beweglichem Sachvermögen	0,00	0,00	0,00	0,00	0,00	0,00
27.	Erwerb von Finanzvermögensanlagen	0,00	0,00	0,00	0,00	0,00	0,00
28.	Aktivierbare Zuwendungen	0,00	0,00	0,00	0,00	0,00	0,00
29.	Sonstige Investitionstätigkeit	0,00	0,00	0,00	0,00	0,00	0,00
30.	= Summe der Auszahlungen für Investitionstätigkeit	0,00	0,00	0,00	0,00	0,00	0,00
31.	Saldo aus Investitionstätigkeit	0,00	0,00	0,00	0,00	0,00	0,00
32.	Finanzmittel-Überschuss/ -Fehlbetrag	-11.434,15	-19.800,00	-26.500,00	-26.500,00	-22.100,00	-22.100,00
	Ein-, Auszahlungen aus Finanzierungstätigkeit						
33.	Einzahlungen; Aufnahme v. Krediten und inneren Darlehen f. Investitionstätigkeit	0,00	0,00	0,00	0,00	0,00	0,00
34.	Auszahlungen; Tilgung Kredite u. Rückzahlung innere Darlehen f. Investitionstätigkeit.	0,00	0,00	0,00	0,00	0,00	0,00
35.	Saldo aus Finanzierungstätigkeit	0,00	0,00	0,00	0,00	0,00	0,00
36.	Finanzmittelveränderung	-11.434,15	-19.800,00	-26.500,00	-26.500,00	-22.100,00	-22.100,00

Haushaltsplan 2023 - Gemeinde Wietmarschen

Produktbeschreibung Produkt 42110 Sportförderung

Wietmarschen

Produktbereich	42	Sportförderung
Produktgruppe	421	Förderung des Sports
Produkt	42110	Sportförderung

Weitere verantw. Personen

Martin Osseforth

Kurzbeschreibung

Förderung des Vereins- und Breitensports

Leistungsumfang

Bereitstellung und Unterhaltung von Sportanlagen
Gewährung von Zuschüssen an Vereine und Verbände

Haushaltsplan 2023 - Gemeinde Wietmarschen

Teilergebnishaushalt Produkt 42110 Sportförderung							
Wietmarschen							
Nr.	Bezeichnung	Ergebnis 2021	Ansatz 2022	Ansatz 2023	Plan 2024	Plan 2025	Plan 2026
	Ordentliche Erträge						
1.	Steuern und ähnliche Abgaben	0,00	0,00	0,00	0,00	0,00	0,00
2.	Zuwendungen und allgemeine Umlagen	4.600,00	0,00	0,00	0,00	0,00	0,00
3.	Auflösungserträge aus Sonderposten	0,00	0,00	0,00	0,00	0,00	0,00
4.	sonstige Transfererträge	0,00	0,00	0,00	0,00	0,00	0,00
5.	öffentlich-rechtliche Entgelte	0,00	0,00	0,00	0,00	0,00	0,00
6.	privatrechtliche Entgelte	0,00	0,00	0,00	0,00	0,00	0,00
7.	Kostenerstattungen und Kostenumlagen	0,00	0,00	0,00	0,00	0,00	0,00
8.	Zinsen und ähnliche Finanzerträge	0,00	0,00	0,00	0,00	0,00	0,00
9.	aktivierungsfähige Eigenleistungen	0,00	0,00	0,00	0,00	0,00	0,00
10.	Bestandsveränderungen	0,00	0,00	0,00	0,00	0,00	0,00
11.	sonstige ordentliche Erträge	0,00	0,00	0,00	0,00	0,00	0,00
12.	= Summe ordentliche Erträge	4.600,00	0,00	0,00	0,00	0,00	0,00
	Ordentliche Aufwendungen						
13.	Personalaufwendungen	0,00	0,00	0,00	0,00	0,00	0,00
14.	Versorgungsaufwendungen	0,00	0,00	0,00	0,00	0,00	0,00
15.	Aufwendungen für Sach- und Dienstleistungen	0,00	0,00	0,00	0,00	0,00	0,00
16.	Abschreibungen	0,00	0,00	0,00	0,00	0,00	0,00
17.	Zinsen und ähnliche Aufwendungen	0,00	0,00	0,00	0,00	0,00	0,00
18.	Transferaufwendungen	19.723,00	20.000,00	22.000,00	22.000,00	20.000,00	20.000,00
19.	sonstige ordentliche Aufwendungen	0,00	0,00	0,00	0,00	0,00	0,00
20.	= Summe ordentliche Aufwendungen	19.723,00	20.000,00	22.000,00	22.000,00	20.000,00	20.000,00
21.	ordentliches Ergebnis	-15.123,00	-20.000,00	-22.000,00	-22.000,00	-20.000,00	-20.000,00
22.	außerordentliche Erträge	0,00	0,00	0,00	0,00	0,00	0,00
23.	außerordentliche Aufwendungen	0,00	0,00	0,00	0,00	0,00	0,00
24.	außerordentliches Ergebnis	0,00	0,00	0,00	0,00	0,00	0,00
25.	Jahresergebnis - Überschuss (+)/Fehlbetrag (-)	-15.123,00	-20.000,00	-22.000,00	-22.000,00	-20.000,00	-20.000,00
26.	Erträge aus internen Leistungsbeziehungen	0,00	0,00	0,00	0,00	0,00	0,00
27.	Aufwendungen aus internen Leistungsbeziehungen	0,00	0,00	0,00	0,00	0,00	0,00
28.	Saldo aus internen Leistungsbeziehungen	0,00	0,00	0,00	0,00	0,00	0,00
29.	Ergebnis unter Berücksichtigung der internen Leistungsbeziehungen	-15.123,00	-20.000,00	-22.000,00	-22.000,00	-20.000,00	-20.000,00

Haushaltsplan 2023 - Gemeinde Wietmarschen

Teilfinanzhaushalt Produkt 42110 Sportförderung							
Wietmarschen							
Nr.	Bezeichnung	Ergebnis 2021	Ansatz 2022	Ansatz 2023	Plan 2024	Plan 2025	Plan 2026
	Einzahlungen aus laufender Verwaltungstätigkeit						
1.	Steuern und ähnliche Abgaben	0,00	0,00	0,00	0,00	0,00	0,00
2.	Zuwendungen und allgemeine Umlagen	4.600,00	0,00	0,00	0,00	0,00	0,00
3.	sonstige Transfereinzahlungen	0,00	0,00	0,00	0,00	0,00	0,00
4.	öffentlich-rechtliche Entgelte	0,00	0,00	0,00	0,00	0,00	0,00
5.	privatrechtliche Entgelte	0,00	0,00	0,00	0,00	0,00	0,00
6.	Kostenerstattungen und Kostenumlagen	0,00	0,00	0,00	0,00	0,00	0,00
7.	Zinsen und ähnliche Einzahlungen	0,00	0,00	0,00	0,00	0,00	0,00
8.	sonstige haushaltswirksame Einzahlungen	0,00	0,00	0,00	0,00	0,00	0,00
9.	= Summe der Einzahlungen aus lfd. Verwaltungstätigkeit	4.600,00	0,00	0,00	0,00	0,00	0,00
	Auszahlungen aus lfd. Verwaltungstätigkeit						
10.	Auszahlungen für aktives Personal	0,00	0,00	0,00	0,00	0,00	0,00
11.	Auszahlungen für Versorgung	0,00	0,00	0,00	0,00	0,00	0,00
12.	Auszahlungen für Sach- und Dienstleistungen u.geringwertige Vermögensgegenstände	0,00	0,00	0,00	0,00	0,00	0,00
13.	Zinsen und ähnliche Auszahlungen	0,00	0,00	0,00	0,00	0,00	0,00
14.	Transferauszahlungen	19.723,00	20.000,00	22.000,00	22.000,00	20.000,00	20.000,00
15.	sonstige haushaltswirksame Auszahlungen	0,00	0,00	0,00	0,00	0,00	0,00
16.	= Summe der Auszahlungen aus lfd. Verwaltungstätigkeit	19.723,00	20.000,00	22.000,00	22.000,00	20.000,00	20.000,00
17.	Saldo aus lfd. Verwaltungstätigkeit	-15.123,00	-20.000,00	-22.000,00	-22.000,00	-20.000,00	-20.000,00
	Einzahlungen für Investitionstätigkeit						
18.	Zuwendungen für Investitionstätigkeit	0,00	0,00	0,00	0,00	0,00	0,00
19.	Beiträge u. ä. Entgelte für Investitionstätigkeit	0,00	0,00	0,00	0,00	0,00	0,00
20.	Veräußerung von Sachvermögen	0,00	0,00	0,00	0,00	0,00	0,00
21.	Veräußerung von Finanzvermögensanlagen	0,00	0,00	0,00	0,00	0,00	0,00
22.	sonstige Investitionstätigkeit	0,00	0,00	0,00	0,00	0,00	0,00
23.	= Summe der Einzahlungen für Investitionstätigkeit	0,00	0,00	0,00	0,00	0,00	0,00
	Auszahlungen für Investitionstätigkeit						
24.	Erwerb von Grundstücken und Gebäuden	0,00	0,00	0,00	0,00	0,00	0,00
25.	Baumaßnahmen	0,00	0,00	0,00	0,00	0,00	0,00
26.	Erwerb von beweglichem Sachvermögen	0,00	0,00	0,00	0,00	0,00	0,00
27.	Erwerb von Finanzvermögensanlagen	0,00	0,00	0,00	0,00	0,00	0,00
28.	Aktivierbare Zuwendungen	9.179,00	12.000,00	18.000,00	12.000,00	12.000,00	12.000,00
29.	Sonstige Investitionstätigkeit	0,00	0,00	0,00	0,00	0,00	0,00
30.	= Summe der Auszahlungen für Investitionstätigkeit	9.179,00	12.000,00	18.000,00	12.000,00	12.000,00	12.000,00
31.	Saldo aus Investitionstätigkeit	-9.179,00	-12.000,00	-18.000,00	-12.000,00	-12.000,00	-12.000,00
32.	Finanzmittel-Überschuss/ -Fehlbetrag	-24.302,00	-32.000,00	-40.000,00	-34.000,00	-32.000,00	-32.000,00
	Ein-, Auszahlungen aus Finanzierungstätigkeit						
33.	Einzahlungen; Aufnahme v. Krediten und inneren Darlehen f. Investitionstätigkeit	0,00	0,00	0,00	0,00	0,00	0,00
34.	Auszahlungen; Tilgung Kredite u. Rückzahlung innere Darlehen f. Investitionstätigk.	0,00	0,00	0,00	0,00	0,00	0,00
35.	Saldo aus Finanzierungstätigkeit	0,00	0,00	0,00	0,00	0,00	0,00
36.	Finanzmittelveränderung	-24.302,00	-32.000,00	-40.000,00	-34.000,00	-32.000,00	-32.000,00

Haushaltsplan 2023 - Gemeinde Wietmarschen

Produktbeschreibung Produkt 54710 Öffentlicher Personennahverkehr

Wietmarschen

Produktbereich	54	Verkehrsflächen und -anlagen, ÖPNV
Produktgruppe	547	ÖPNV
Produkt	54710	Öffentlicher Personennahverkehr

Weitere verantw. Personen

Martin Osseforth

Kurzbeschreibung

Förderung des öffentlichen Personennahverkehrs

Leistungsumfang

- Erhaltung und Ergänzung bestehender Buslinien
- Haltestellenunterhaltung- und Erneuerung
- Förderung des Discobus-Projektes "Nachteule"
- Förderung des Anruf-Sammel-Taxi-Systems (AST)

Haushaltsplan 2023 - Gemeinde Wietmarschen

Teilergebnishaushalt Produkt 54710 Öffentlicher Personennahverkehr							
Wietmarschen							
Nr.	Bezeichnung	Ergebnis 2021	Ansatz 2022	Ansatz 2023	Plan 2024	Plan 2025	Plan 2026
	Ordentliche Erträge						
1.	Steuern und ähnliche Abgaben	0,00	0,00	0,00	0,00	0,00	0,00
2.	Zuwendungen und allgemeine Umlagen	3.076,13	2.500,00	2.500,00	2.500,00	2.500,00	2.500,00
3.	Auflösungserträge aus Sonderposten	0,00	0,00	0,00	0,00	0,00	0,00
4.	sonstige Transfererträge	0,00	0,00	0,00	0,00	0,00	0,00
5.	öffentlich-rechtliche Entgelte	0,00	0,00	0,00	0,00	0,00	0,00
6.	privatrechtliche Entgelte	0,00	0,00	0,00	0,00	0,00	0,00
7.	Kostenerstattungen und Kostenumlagen	0,00	0,00	0,00	0,00	0,00	0,00
8.	Zinsen und ähnliche Finanzerträge	0,00	0,00	0,00	0,00	0,00	0,00
9.	aktivierungsfähige Eigenleistungen	0,00	0,00	0,00	0,00	0,00	0,00
10.	Bestandsveränderungen	0,00	0,00	0,00	0,00	0,00	0,00
11.	sonstige ordentliche Erträge	0,00	0,00	0,00	0,00	0,00	0,00
12.	= Summe ordentliche Erträge	3.076,13	2.500,00	2.500,00	2.500,00	2.500,00	2.500,00
	Ordentliche Aufwendungen						
13.	Personalaufwendungen	0,00	0,00	0,00	0,00	0,00	0,00
14.	Versorgungsaufwendungen	0,00	0,00	0,00	0,00	0,00	0,00
15.	Aufwendungen für Sach- und Dienstleistungen	3.345,72	2.600,00	6.600,00	6.600,00	2.600,00	2.600,00
16.	Abschreibungen	0,00	0,00	0,00	0,00	0,00	0,00
17.	Zinsen und ähnliche Aufwendungen	0,00	0,00	0,00	0,00	0,00	0,00
18.	Transferaufwendungen	986,03	10.000,00	10.000,00	10.000,00	10.000,00	10.000,00
19.	sonstige ordentliche Aufwendungen	0,00	0,00	0,00	0,00	0,00	0,00
20.	= Summe ordentliche Aufwendungen	4.331,75	12.600,00	16.600,00	16.600,00	12.600,00	12.600,00
21.	ordentliches Ergebnis	-1.255,62	-10.100,00	-14.100,00	-14.100,00	-10.100,00	-10.100,00
22.	außerordentliche Erträge	0,00	0,00	0,00	0,00	0,00	0,00
23.	außerordentliche Aufwendungen	0,00	0,00	0,00	0,00	0,00	0,00
24.	außerordentliches Ergebnis	0,00	0,00	0,00	0,00	0,00	0,00
25.	Jahresergebnis - Überschuss (+)/Fehlbetrag (-)	-1.255,62	-10.100,00	-14.100,00	-14.100,00	-10.100,00	-10.100,00
26.	Erträge aus internen Leistungsbeziehungen	0,00	0,00	0,00	0,00	0,00	0,00
27.	Aufwendungen aus internen Leistungsbeziehungen	0,00	0,00	0,00	0,00	0,00	0,00
28.	Saldo aus internen Leistungsbeziehungen	0,00	0,00	0,00	0,00	0,00	0,00
29.	Ergebnis unter Berücksichtigung der internen Leistungsbeziehungen	-1.255,62	-10.100,00	-14.100,00	-14.100,00	-10.100,00	-10.100,00

Haushaltsplan 2023 - Gemeinde Wietmarschen

Teilfinanzhaushalt Produkt 54710 Öffentlicher Personennahverkehr							
Wietmarschen							
Nr.	Bezeichnung	Ergebnis 2021	Ansatz 2022	Ansatz 2023	Plan 2024	Plan 2025	Plan 2026
	Einzahlungen aus laufender Verwaltungstätigkeit						
1.	Steuern und ähnliche Abgaben	0,00	0,00	0,00	0,00	0,00	0,00
2.	Zuwendungen und allgemeine Umlagen	2.867,88	2.500,00	2.500,00	2.500,00	2.500,00	2.500,00
3.	sonstige Transfereinzahlungen	0,00	0,00	0,00	0,00	0,00	0,00
4.	öffentlich-rechtliche Entgelte	0,00	0,00	0,00	0,00	0,00	0,00
5.	privatrechtliche Entgelte	0,00	0,00	0,00	0,00	0,00	0,00
6.	Kostenerstattungen und Kostenumlagen	0,00	0,00	0,00	0,00	0,00	0,00
7.	Zinsen und ähnliche Einzahlungen	0,00	0,00	0,00	0,00	0,00	0,00
8.	sonstige haushaltswirksame Einzahlungen	0,00	0,00	0,00	0,00	0,00	0,00
9.	= Summe der Einzahlungen aus lfd. Verwaltungstätigkeit	2.867,88	2.500,00	2.500,00	2.500,00	2.500,00	2.500,00
	Auszahlungen aus lfd. Verwaltungstätigkeit						
10.	Auszahlungen für aktives Personal	0,00	0,00	0,00	0,00	0,00	0,00
11.	Auszahlungen für Versorgung	0,00	0,00	0,00	0,00	0,00	0,00
12.	Auszahlungen für Sach- und Dienstleistungen u.geringwertige Vermögensgegenstände	3.345,72	2.600,00	6.600,00	6.600,00	2.600,00	2.600,00
13.	Zinsen und ähnliche Auszahlungen	0,00	0,00	0,00	0,00	0,00	0,00
14.	Transferauszahlungen	2.366,96	10.000,00	10.000,00	10.000,00	10.000,00	10.000,00
15.	sonstige haushaltswirksame Auszahlungen	0,00	0,00	0,00	0,00	0,00	0,00
16.	= Summe der Auszahlungen aus lfd. Verwaltungstätigkeit	5.712,68	12.600,00	16.600,00	16.600,00	12.600,00	12.600,00
17.	Saldo aus lfd. Verwaltungstätigkeit	-2.844,80	-10.100,00	-14.100,00	-14.100,00	-10.100,00	-10.100,00
	Einzahlungen für Investitionstätigkeit						
18.	Zuwendungen für Investitionstätigkeit	0,00	0,00	0,00	0,00	0,00	0,00
19.	Beiträge u. ä. Entgelte für Investitionstätigkeit	0,00	0,00	0,00	0,00	0,00	0,00
20.	Veräußerung von Sachvermögen	0,00	0,00	0,00	0,00	0,00	0,00
21.	Veräußerung von Finanzvermögensanlagen	0,00	0,00	0,00	0,00	0,00	0,00
22.	sonstige Investitionstätigkeit	0,00	0,00	0,00	0,00	0,00	0,00
23.	= Summe der Einzahlungen für Investitionstätigkeit	0,00	0,00	0,00	0,00	0,00	0,00
	Auszahlungen für Investitionstätigkeit						
24.	Erwerb von Grundstücken und Gebäuden	0,00	0,00	0,00	0,00	0,00	0,00
25.	Baumaßnahmen	0,00	0,00	0,00	0,00	0,00	0,00
26.	Erwerb von beweglichem Sachvermögen	0,00	0,00	0,00	0,00	0,00	0,00
27.	Erwerb von Finanzvermögensanlagen	0,00	0,00	0,00	0,00	0,00	0,00
28.	Aktivierbare Zuwendungen	0,00	0,00	0,00	0,00	0,00	0,00
29.	Sonstige Investitionstätigkeit	0,00	0,00	0,00	0,00	0,00	0,00
30.	= Summe der Auszahlungen für Investitionstätigkeit	0,00	0,00	0,00	0,00	0,00	0,00
31.	Saldo aus Investitionstätigkeit	0,00	0,00	0,00	0,00	0,00	0,00
32.	Finanzmittel-Überschuss/ -Fehlbetrag	-2.844,80	-10.100,00	-14.100,00	-14.100,00	-10.100,00	-10.100,00
	Ein-, Auszahlungen aus Finanzierungstätigkeit						
33.	Einzahlungen; Aufnahme v. Krediten und inneren Darlehen f. Investitionstätigkeit	0,00	0,00	0,00	0,00	0,00	0,00
34.	Auszahlungen; Tilgung Kredite u. Rückzahlung innere Darlehen f. Investitionstätigkeit.	0,00	0,00	0,00	0,00	0,00	0,00
35.	Saldo aus Finanzierungstätigkeit	0,00	0,00	0,00	0,00	0,00	0,00
36.	Finanzmittelveränderung	-2.844,80	-10.100,00	-14.100,00	-14.100,00	-10.100,00	-10.100,00

Haushaltsplan 2023 - Gemeinde Wietmarschen

Produktbeschreibung Produkt 57110 Wirtschaftsförderung		
Wietmarschen		
Produktbereich	57	Wirtschaft und Tourismus
Produktgruppe	571	Wirtschaftsförderung
Produkt	57110	Wirtschaftsförderung
Weitere verantw. Personen		
Martin Osseforth		
Kurzbeschreibung		
Standortvermarktung der Gewerbegebiete Bestandspflege der örtlichen Unternehmen		
Leistungsumfang		
Standortmarketing der beiden Gewerbegebiete in Wietmarschen und Lohne Besuch der örtlichen Betriebe, Ansprechpartner für Betriebe		

Haushaltsplan 2023 - Gemeinde Wietmarschen

Teilergebnishaushalt Produkt 57110 Wirtschaftsförderung							
Wietmarschen							
Nr.	Bezeichnung	Ergebnis 2021	Ansatz 2022	Ansatz 2023	Plan 2024	Plan 2025	Plan 2026
	Ordentliche Erträge						
1.	Steuern und ähnliche Abgaben	0,00	0,00	0,00	0,00	0,00	0,00
2.	Zuwendungen und allgemeine Umlagen	9.996,00	0,00	0,00	0,00	0,00	0,00
3.	Auflösungserträge aus Sonderposten	0,00	0,00	0,00	0,00	0,00	0,00
4.	sonstige Transfererträge	0,00	0,00	0,00	0,00	0,00	0,00
5.	öffentlich-rechtliche Entgelte	0,00	0,00	0,00	0,00	0,00	0,00
6.	privatrechtliche Entgelte	0,00	0,00	0,00	0,00	0,00	0,00
7.	Kostenerstattungen und Kostenumlagen	0,00	0,00	0,00	0,00	0,00	0,00
8.	Zinsen und ähnliche Finanzerträge	0,00	0,00	0,00	0,00	0,00	0,00
9.	aktivierungsfähige Eigenleistungen	0,00	0,00	0,00	0,00	0,00	0,00
10.	Bestandsveränderungen	0,00	0,00	0,00	0,00	0,00	0,00
11.	sonstige ordentliche Erträge	0,00	0,00	0,00	0,00	0,00	0,00
12.	= Summe ordentliche Erträge	9.996,00	0,00	0,00	0,00	0,00	0,00
	Ordentliche Aufwendungen						
13.	Personalaufwendungen	11.439,67	77.600,00	52.600,00	77.600,00	77.600,00	77.600,00
14.	Versorgungsaufwendungen	0,00	0,00	0,00	0,00	0,00	0,00
15.	Aufwendungen für Sach- und Dienstleistungen	16.529,10	5.500,00	5.500,00	5.500,00	5.500,00	5.500,00
16.	Abschreibungen	0,00	0,00	0,00	0,00	0,00	0,00
17.	Zinsen und ähnliche Aufwendungen	0,00	0,00	0,00	0,00	0,00	0,00
18.	Transferaufwendungen	9.648,12	11.000,00	3.000,00	3.000,00	3.000,00	3.000,00
19.	sonstige ordentliche Aufwendungen	702,72	100,00	100,00	100,00	100,00	100,00
20.	= Summe ordentliche Aufwendungen	38.319,61	94.200,00	61.200,00	86.200,00	86.200,00	86.200,00
21.	ordentliches Ergebnis	-28.323,61	-94.200,00	-61.200,00	-86.200,00	-86.200,00	-86.200,00
22.	außerordentliche Erträge	0,00	0,00	0,00	0,00	0,00	0,00
23.	außerordentliche Aufwendungen	0,00	0,00	0,00	0,00	0,00	0,00
24.	außerordentliches Ergebnis	0,00	0,00	0,00	0,00	0,00	0,00
25.	Jahresergebnis - Überschuss (+)/Fehlbetrag (-)	-28.323,61	-94.200,00	-61.200,00	-86.200,00	-86.200,00	-86.200,00
26.	Erträge aus internen Leistungsbeziehungen	0,00	0,00	0,00	0,00	0,00	0,00
27.	Aufwendungen aus internen Leistungsbeziehungen	0,00	0,00	0,00	0,00	0,00	0,00
28.	Saldo aus internen Leistungsbeziehungen	0,00	0,00	0,00	0,00	0,00	0,00
29.	Ergebnis unter Berücksichtigung der internen Leistungsbeziehungen	-28.323,61	-94.200,00	-61.200,00	-86.200,00	-86.200,00	-86.200,00

Haushaltsplan 2023 - Gemeinde Wietmarschen

Teilfinanzhaushalt Produkt 57110 Wirtschaftsförderung							
Wietmarschen							
Nr.	Bezeichnung	Ergebnis 2021	Ansatz 2022	Ansatz 2023	Plan 2024	Plan 2025	Plan 2026
	Einzahlungen aus laufender Verwaltungstätigkeit						
1.	Steuern und ähnliche Abgaben	0,00	0,00	0,00	0,00	0,00	0,00
2.	Zuwendungen und allgemeine Umlagen	9.996,00	0,00	0,00	0,00	0,00	0,00
3.	sonstige Transfereinzahlungen	0,00	0,00	0,00	0,00	0,00	0,00
4.	öffentlich-rechtliche Entgelte	0,00	0,00	0,00	0,00	0,00	0,00
5.	privatrechtliche Entgelte	0,00	0,00	0,00	0,00	0,00	0,00
6.	Kostenerstattungen und Kostenumlagen	0,00	0,00	0,00	0,00	0,00	0,00
7.	Zinsen und ähnliche Einzahlungen	0,00	0,00	0,00	0,00	0,00	0,00
8.	sonstige haushaltswirksame Einzahlungen	0,00	0,00	0,00	0,00	0,00	0,00
9.	= Summe der Einzahlungen aus lfd. Verwaltungstätigkeit	9.996,00	0,00	0,00	0,00	0,00	0,00
	Auszahlungen aus lfd. Verwaltungstätigkeit						
10.	Auszahlungen für aktives Personal	11.431,78	76.900,00	51.900,00	76.900,00	76.900,00	76.900,00
11.	Auszahlungen für Versorgung	0,00	0,00	0,00	0,00	0,00	0,00
12.	Auszahlungen für Sach- und Dienstleistungen u.geringwertige Vermögensgegenstände	16.529,10	5.500,00	5.500,00	5.500,00	5.500,00	5.500,00
13.	Zinsen und ähnliche Auszahlungen	0,00	0,00	0,00	0,00	0,00	0,00
14.	Transferauszahlungen	11.038,12	11.000,00	3.000,00	3.000,00	3.000,00	3.000,00
15.	sonstige haushaltswirksame Auszahlungen	793,35	100,00	100,00	100,00	100,00	100,00
16.	= Summe der Auszahlungen aus lfd. Verwaltungstätigkeit	39.792,35	93.500,00	60.500,00	85.500,00	85.500,00	85.500,00
17.	Saldo aus lfd. Verwaltungstätigkeit	-29.796,35	-93.500,00	-60.500,00	-85.500,00	-85.500,00	-85.500,00
	Einzahlungen für Investitionstätigkeit						
18.	Zuwendungen für Investitionstätigkeit	0,00	0,00	0,00	0,00	0,00	0,00
19.	Beiträge u. ä. Entgelte für Investitionstätigkeit	0,00	0,00	0,00	0,00	0,00	0,00
20.	Veräußerung von Sachvermögen	0,00	0,00	0,00	0,00	0,00	0,00
21.	Veräußerung von Finanzvermögensanlagen	0,00	0,00	0,00	0,00	0,00	0,00
22.	sonstige Investitionstätigkeit	0,00	0,00	0,00	0,00	0,00	0,00
23.	= Summe der Einzahlungen für Investitionstätigkeit	0,00	0,00	0,00	0,00	0,00	0,00
	Auszahlungen für Investitionstätigkeit						
24.	Erwerb von Grundstücken und Gebäuden	0,00	0,00	0,00	0,00	0,00	0,00
25.	Baumaßnahmen	0,00	0,00	0,00	0,00	0,00	0,00
26.	Erwerb von beweglichem Sachvermögen	0,00	10.000,00	10.000,00	10.000,00	10.000,00	10.000,00
27.	Erwerb von Finanzvermögensanlagen	0,00	0,00	0,00	0,00	0,00	0,00
28.	Aktivierbare Zuwendungen	14.356,00	25.000,00	25.000,00	25.000,00	25.000,00	25.000,00
29.	Sonstige Investitionstätigkeit	0,00	0,00	0,00	0,00	0,00	0,00
30.	= Summe der Auszahlungen für Investitionstätigkeit	14.356,00	35.000,00	35.000,00	35.000,00	35.000,00	35.000,00
31.	Saldo aus Investitionstätigkeit	-14.356,00	-35.000,00	-35.000,00	-35.000,00	-35.000,00	-35.000,00
32.	Finanzmittel-Überschuss/ -Fehlbetrag	-44.152,35	-128.500,00	-95.500,00	-120.500,00	-120.500,00	-120.500,00
	Ein-, Auszahlungen aus Finanzierungstätigkeit						
33.	Einzahlungen; Aufnahme v. Krediten und inneren Darlehen f. Investitionstätigkeit	0,00	0,00	0,00	0,00	0,00	0,00
34.	Auszahlungen; Tilgung Kredite u. Rückzahlung innere Darlehen f. Investitionstätigk.	0,00	0,00	0,00	0,00	0,00	0,00
35.	Saldo aus Finanzierungstätigkeit	0,00	0,00	0,00	0,00	0,00	0,00
36.	Finanzmittelveränderung	-44.152,35	-128.500,00	-95.500,00	-120.500,00	-120.500,00	-120.500,00

Haushaltsplan 2023 - Gemeinde Wietmarschen

Produktbeschreibung Produkt 57330 Sonstige allgemeine Einrichtungen u. Unternehmen

Wietmarschen

Produktbereich	57	Wirtschaft und Tourismus
Produktgruppe	573	Allgemeine Einrichtungen und Unternehmen
Produkt	57330	Sonstige allgemeine Einrichtungen u. Unternehmen

Weitere verantw. Personen

Martin Osseforth

Kurzbeschreibung

Unterhaltung öffentlicher Einrichtungen und die Einrichtung privatrechtlicher Unternehmen

Leistungsumfang

- Unterhaltung und Betrieb der Mehrzweckhalle im Ortsteil Füchtenfeld sowie des Dorfgemeinschaftshauses im Ortsteil Nordlohne
- Kostenverrechnung auf die Eigengesellschaften der Gemeinde Wietmarschen

Haushaltsplan 2023 - Gemeinde Wietmarschen

Teilergebnishaushalt Produkt 57330 Sonstige allgemeine Einrichtungen u. Unternehmen

Wietmarschen

Nr.	Bezeichnung	Ergebnis 2021	Ansatz 2022	Ansatz 2023	Plan 2024	Plan 2025	Plan 2026
	Ordentliche Erträge						
1.	Steuern und ähnliche Abgaben	0,00	0,00	0,00	0,00	0,00	0,00
2.	Zuwendungen und allgemeine Umlagen	0,00	0,00	0,00	0,00	0,00	0,00
3.	Auflösungserträge aus Sonderposten	0,00	0,00	0,00	0,00	0,00	0,00
4.	sonstige Transfererträge	0,00	0,00	0,00	0,00	0,00	0,00
5.	öffentlich-rechtliche Entgelte	579,02	300,00	300,00	300,00	300,00	300,00
6.	privatrechtliche Entgelte	325,88	0,00	0,00	0,00	0,00	0,00
7.	Kostenerstattungen und Kostenumlagen	135.173,37	89.000,00	89.000,00	89.000,00	89.000,00	89.000,00
8.	Zinsen und ähnliche Finanzerträge	0,00	0,00	0,00	0,00	0,00	0,00
9.	aktivierungsfähige Eigenleistungen	0,00	0,00	0,00	0,00	0,00	0,00
10.	Bestandsveränderungen	0,00	0,00	0,00	0,00	0,00	0,00
11.	sonstige ordentliche Erträge	0,00	0,00	0,00	0,00	0,00	0,00
12.	= Summe ordentliche Erträge	136.078,27	89.300,00	89.300,00	89.300,00	89.300,00	89.300,00
	Ordentliche Aufwendungen						
13.	Personalaufwendungen	122.726,19	144.600,00	149.600,00	205.000,00	203.700,00	204.700,00
14.	Versorgungsaufwendungen	0,00	0,00	0,00	0,00	0,00	0,00
15.	Aufwendungen für Sach- und Dienstleistungen	26.433,08	32.500,00	47.900,00	47.900,00	32.500,00	32.500,00
16.	Abschreibungen	0,00	0,00	0,00	0,00	0,00	0,00
17.	Zinsen und ähnliche Aufwendungen	0,00	0,00	0,00	0,00	0,00	0,00
18.	Transferaufwendungen	26.736,74	36.000,00	36.000,00	36.000,00	36.000,00	36.000,00
19.	sonstige ordentliche Aufwendungen	1.395,52	300,00	500,00	500,00	300,00	300,00
20.	= Summe ordentliche Aufwendungen	177.291,53	213.400,00	234.000,00	289.400,00	272.500,00	273.500,00
21.	ordentliches Ergebnis	-41.213,26	-124.100,00	-144.700,00	-200.100,00	-183.200,00	-184.200,00
22.	außerordentliche Erträge	0,00	0,00	0,00	0,00	0,00	0,00
23.	außerordentliche Aufwendungen	0,00	0,00	0,00	0,00	0,00	0,00
24.	außerordentliches Ergebnis	0,00	0,00	0,00	0,00	0,00	0,00
25.	Jahresergebnis - Überschuss (+)/Fehlbetrag (-)	-41.213,26	-124.100,00	-144.700,00	-200.100,00	-183.200,00	-184.200,00
26.	Erträge aus internen Leistungsbeziehungen	0,00	0,00	0,00	0,00	0,00	0,00
27.	Aufwendungen aus internen Leistungsbeziehungen	0,00	0,00	0,00	0,00	0,00	0,00
28.	Saldo aus internen Leistungsbeziehungen	0,00	0,00	0,00	0,00	0,00	0,00
29.	Ergebnis unter Berücksichtigung der internen Leistungsbeziehungen	-41.213,26	-124.100,00	-144.700,00	-200.100,00	-183.200,00	-184.200,00

Haushaltsplan 2023 - Gemeinde Wietmarschen

Teilfinanzhaushalt Produkt 57330 Sonstige allgemeine Einrichtungen u. Unternehmen							
Wietmarschen							
Nr.	Bezeichnung	Ergebnis 2021	Ansatz 2022	Ansatz 2023	Plan 2024	Plan 2025	Plan 2026
	Einzahlungen aus laufender Verwaltungstätigkeit						
1.	Steuern und ähnliche Abgaben	0,00	0,00	0,00	0,00	0,00	0,00
2.	Zuwendungen und allgemeine Umlagen	0,00	0,00	0,00	0,00	0,00	0,00
3.	sonstige Transfereinzahlungen	0,00	0,00	0,00	0,00	0,00	0,00
4.	öffentlich-rechtliche Entgelte	502,94	300,00	300,00	300,00	300,00	300,00
5.	privatrechtliche Entgelte	355,60	0,00	0,00	0,00	0,00	0,00
6.	Kostenerstattungen und Kostenumlagen	102.588,15	89.000,00	89.000,00	89.000,00	89.000,00	89.000,00
7.	Zinsen und ähnliche Einzahlungen	0,00	0,00	0,00	0,00	0,00	0,00
8.	sonstige haushaltswirksame Einzahlungen	0,00	0,00	0,00	0,00	0,00	0,00
9.	= Summe der Einzahlungen aus lfd. Verwaltungstätigkeit	103.446,69	89.300,00	89.300,00	89.300,00	89.300,00	89.300,00
	Auszahlungen aus lfd. Verwaltungstätigkeit						
10.	Auszahlungen für aktives Personal	122.726,19	144.600,00	149.600,00	205.000,00	203.700,00	204.700,00
11.	Auszahlungen für Versorgung	0,00	0,00	0,00	0,00	0,00	0,00
12.	Auszahlungen für Sach- und Dienstleistungen u.geringwertige Vermögensgegenstände	23.049,22	32.500,00	47.900,00	47.900,00	32.500,00	32.500,00
13.	Zinsen und ähnliche Auszahlungen	0,00	0,00	0,00	0,00	0,00	0,00
14.	Transferauszahlungen	53.473,48	36.000,00	36.000,00	36.000,00	36.000,00	36.000,00
15.	sonstige haushaltswirksame Auszahlungen	1.305,90	300,00	500,00	500,00	300,00	300,00
16.	= Summe der Auszahlungen aus lfd. Verwaltungstätigkeit	200.554,79	213.400,00	234.000,00	289.400,00	272.500,00	273.500,00
17.	Saldo aus lfd. Verwaltungstätigkeit	-97.108,10	-124.100,00	-144.700,00	-200.100,00	-183.200,00	-184.200,00
	Einzahlungen für Investitionstätigkeit						
18.	Zuwendungen für Investitionstätigkeit	125.294,64	0,00	200.000,00	0,00	0,00	0,00
19.	Beiträge u. ä. Entgelte für Investitionstätigkeit	0,00	0,00	0,00	0,00	0,00	0,00
20.	Veräußerung von Sachvermögen	0,00	0,00	0,00	0,00	0,00	0,00
21.	Veräußerung von Finanzvermögensanlagen	24.671,12	0,00	0,00	0,00	0,00	0,00
22.	sonstige Investitionstätigkeit	0,00	0,00	0,00	0,00	0,00	0,00
23.	= Summe der Einzahlungen für Investitionstätigkeit	149.965,76	0,00	200.000,00	0,00	0,00	0,00
	Auszahlungen für Investitionstätigkeit						
24.	Erwerb von Grundstücken und Gebäuden	0,00	0,00	0,00	0,00	0,00	0,00
25.	Baumaßnahmen	159.923,69	0,00	400.000,00	0,00	0,00	0,00
26.	Erwerb von beweglichem Sachvermögen	0,00	10.000,00	10.000,00	7.500,00	7.500,00	7.500,00
27.	Erwerb von Finanzvermögensanlagen	1.212.609,09	35.000,00	2.100.000,00	0,00	0,00	0,00
28.	Aktivierbare Zuwendungen	0,00	0,00	0,00	0,00	0,00	0,00
29.	Sonstige Investitionstätigkeit	0,00	0,00	0,00	0,00	0,00	0,00
30.	= Summe der Auszahlungen für Investitionstätigkeit	1.372.532,78	45.000,00	2.510.000,00	7.500,00	7.500,00	7.500,00
31.	Saldo aus Investitionstätigkeit	-1.222.567,02	-45.000,00	-2.310.000,00	-7.500,00	-7.500,00	-7.500,00
32.	Finanzmittel-Überschuss/ -Fehlbetrag	-1.319.675,12	-169.100,00	-2.454.700,00	-207.600,00	-190.700,00	-191.700,00
	Ein-, Auszahlungen aus Finanzierungstätigkeit						
33.	Einzahlungen; Aufnahme v. Krediten und inneren Darlehen f. Investitionstätigkeit	0,00	0,00	0,00	0,00	0,00	0,00
34.	Auszahlungen; Tilgung Kredite u. Rückzahlung innere Darlehen f. Investitionstätigkeit	0,00	0,00	0,00	0,00	0,00	0,00
35.	Saldo aus Finanzierungstätigkeit	0,00	0,00	0,00	0,00	0,00	0,00
36.	Finanzmittelveränderung	-1.319.675,12	-169.100,00	-2.454.700,00	-207.600,00	-190.700,00	-191.700,00

Haushaltsplan 2023 - Gemeinde Wietmarschen

Produktbeschreibung Produkt 61110 Steuern, allgemeine Zuweisungen, allgemeine Umlagen

Wietmarschen

Produktbereich	61	Allgemeine Finanzwirtschaft
Produktgruppe	611	Steuern, allgemeine Zuweisungen, allgemeine Umlage
Produkt	61110	Steuern, allgemeine Zuweisungen, allgemeine Umlagen

Weitere verantw. Personen

Martin Osseforth

Kurzbeschreibung

Erträge aus Realsteuern, sonstigen Steuern und Zuweisungen, Aufwendungen für Umlagen aus v.g. Erträgen

Leistungsumfang

Erträge aus Grundsteuer, Gewerbesteuer, Einkommenssteuer, Umsatzsteuer, Vergnügungssteuer und Hundesteuer, Schlüsselzuweisungen vom Land, Aufwendungen für Gewerbesteuerumlage und Kreisumlage

Haushaltsplan 2023 - Gemeinde Wietmarschen

Teilergebnishaushalt Produkt 61110 Steuern, allgemeine Zuweisungen, allgemeine Umlagen

Wietmarschen

Nr.	Bezeichnung	Ergebnis 2021	Ansatz 2022	Ansatz 2023	Plan 2024	Plan 2025	Plan 2026
	Ordentliche Erträge						
1.	Steuern und ähnliche Abgaben	14.089.756,83	12.850.000,00	14.192.500,00	14.998.000,00	14.835.500,00	15.065.500,00
2.	Zuwendungen und allgemeine Umlagen	264.368,00	3.115.000,00	1.908.000,00	3.130.000,00	3.130.000,00	3.130.000,00
3.	Auflösungserträge aus Sonderposten	0,00	0,00	0,00	0,00	0,00	0,00
4.	sonstige Transfererträge	0,00	0,00	0,00	0,00	0,00	0,00
5.	öffentlich-rechtliche Entgelte	0,00	0,00	0,00	0,00	0,00	0,00
6.	privatrechtliche Entgelte	0,00	0,00	0,00	0,00	0,00	0,00
7.	Kostenerstattungen und Kostenumlagen	0,00	0,00	0,00	0,00	0,00	0,00
8.	Zinsen und ähnliche Finanzerträge	-394,00	10.000,00	10.000,00	10.000,00	10.000,00	10.000,00
9.	aktivierungsfähige Eigenleistungen	0,00	0,00	0,00	0,00	0,00	0,00
10.	Bestandsveränderungen	0,00	0,00	0,00	0,00	0,00	0,00
11.	sonstige ordentliche Erträge	1.478,56	0,00	0,00	0,00	0,00	0,00
12.	= Summe ordentliche Erträge	14.355.209,39	15.975.000,00	16.110.500,00	18.138.000,00	17.975.500,00	18.205.500,00
	Ordentliche Aufwendungen						
13.	Personalaufwendungen	0,00	0,00	0,00	0,00	0,00	0,00
14.	Versorgungsaufwendungen	0,00	0,00	0,00	0,00	0,00	0,00
15.	Aufwendungen für Sach- und Dienstleistungen	0,00	0,00	0,00	0,00	0,00	0,00
16.	Abschreibungen	4.187,97	0,00	0,00	0,00	0,00	0,00
17.	Zinsen und ähnliche Aufwendungen	6.817,00	10.000,00	10.000,00	10.000,00	10.000,00	10.000,00
18.	Transferaufwendungen	7.356.456,36	7.067.500,00	8.095.000,00	8.100.000,00	8.225.000,00	8.275.000,00
19.	sonstige ordentliche Aufwendungen	0,00	0,00	0,00	0,00	0,00	0,00
20.	= Summe ordentliche Aufwendungen	7.367.461,33	7.077.500,00	8.105.000,00	8.110.000,00	8.235.000,00	8.285.000,00
21.	ordentliches Ergebnis	6.987.748,06	8.897.500,00	8.005.500,00	10.028.000,00	9.740.500,00	9.920.500,00
22.	außerordentliche Erträge	0,00	0,00	0,00	0,00	0,00	0,00
23.	außerordentliche Aufwendungen	0,00	0,00	0,00	0,00	0,00	0,00
24.	außerordentliches Ergebnis	0,00	0,00	0,00	0,00	0,00	0,00
25.	Jahresergebnis - Überschuss (+)/Fehlbetrag (-)	6.987.748,06	8.897.500,00	8.005.500,00	10.028.000,00	9.740.500,00	9.920.500,00
26.	Erträge aus internen Leistungsbeziehungen	0,00	0,00	0,00	0,00	0,00	0,00
27.	Aufwendungen aus internen Leistungsbeziehungen	0,00	0,00	0,00	0,00	0,00	0,00
28.	Saldo aus internen Leistungsbeziehungen	0,00	0,00	0,00	0,00	0,00	0,00
29.	Ergebnis unter Berücksichtigung der internen Leistungsbeziehungen	6.987.748,06	8.897.500,00	8.005.500,00	10.028.000,00	9.740.500,00	9.920.500,00

Haushaltsplan 2023 - Gemeinde Wietmarschen

Teilfinanzhaushalt Produkt 61110 Steuern, allgemeine Zuweisungen, allgemeine Umlagen							
Wietmarschen							
Nr.	Bezeichnung	Ergebnis 2021	Ansatz 2022	Ansatz 2023	Plan 2024	Plan 2025	Plan 2026
	Einzahlungen aus laufender Verwaltungstätigkeit						
1.	Steuern und ähnliche Abgaben	13.759.191,55	12.850.000,00	14.192.500,00	14.998.000,00	14.835.500,00	15.065.500,00
2.	Zuwendungen und allgemeine Umlagen	264.368,00	3.115.000,00	1.908.000,00	3.130.000,00	3.130.000,00	3.130.000,00
3.	sonstige Transfereinzahlungen	0,00	0,00	0,00	0,00	0,00	0,00
4.	öffentlich-rechtliche Entgelte	0,00	0,00	0,00	0,00	0,00	0,00
5.	privatrechtliche Entgelte	0,00	0,00	0,00	0,00	0,00	0,00
6.	Kostenerstattungen und Kostenumlagen	0,00	0,00	0,00	0,00	0,00	0,00
7.	Zinsen und ähnliche Einzahlungen	536,91	10.000,00	10.000,00	10.000,00	10.000,00	10.000,00
8.	sonstige haushaltswirksame Einzahlungen	955,04	0,00	0,00	0,00	0,00	0,00
9.	= Summe der Einzahlungen aus lfd. Verwaltungstätigkeit	14.025.051,50	15.975.000,00	16.110.500,00	18.138.000,00	17.975.500,00	18.205.500,00
	Auszahlungen aus lfd. Verwaltungstätigkeit						
10.	Auszahlungen für aktives Personal	0,00	0,00	0,00	0,00	0,00	0,00
11.	Auszahlungen für Versorgung	0,00	0,00	0,00	0,00	0,00	0,00
12.	Auszahlungen für Sach- und Dienstleistungen u.geringwertige Vermögensgegenstände	0,00	0,00	0,00	0,00	0,00	0,00
13.	Zinsen und ähnliche Auszahlungen	6.968,00	10.000,00	10.000,00	10.000,00	10.000,00	10.000,00
14.	Transferauszahlungen	7.392.037,36	7.067.500,00	8.095.000,00	8.100.000,00	8.225.000,00	8.275.000,00
15.	sonstige haushaltswirksame Auszahlungen	0,00	0,00	0,00	0,00	0,00	0,00
16.	= Summe der Auszahlungen aus lfd. Verwaltungstätigkeit	7.399.005,36	7.077.500,00	8.105.000,00	8.110.000,00	8.235.000,00	8.285.000,00
17.	Saldo aus lfd. Verwaltungstätigkeit	6.626.046,14	8.897.500,00	8.005.500,00	10.028.000,00	9.740.500,00	9.920.500,00
	Einzahlungen für Investitionstätigkeit						
18.	Zuwendungen für Investitionstätigkeit	0,00	0,00	0,00	0,00	0,00	0,00
19.	Beiträge u. ä. Entgelte für Investitionstätigkeit	0,00	0,00	0,00	0,00	0,00	0,00
20.	Veräußerung von Sachvermögen	0,00	0,00	0,00	0,00	0,00	0,00
21.	Veräußerung von Finanzvermögensanlagen	0,00	0,00	0,00	0,00	0,00	0,00
22.	sonstige Investitionstätigkeit	0,00	0,00	0,00	0,00	0,00	0,00
23.	= Summe der Einzahlungen für Investitionstätigkeit	0,00	0,00	0,00	0,00	0,00	0,00
	Auszahlungen für Investitionstätigkeit						
24.	Erwerb von Grundstücken und Gebäuden	0,00	0,00	0,00	0,00	0,00	0,00
25.	Baumaßnahmen	0,00	0,00	0,00	0,00	0,00	0,00
26.	Erwerb von beweglichem Sachvermögen	0,00	0,00	0,00	0,00	0,00	0,00
27.	Erwerb von Finanzvermögensanlagen	0,00	0,00	0,00	0,00	0,00	0,00
28.	Aktivierbare Zuwendungen	0,00	0,00	0,00	0,00	0,00	0,00
29.	Sonstige Investitionstätigkeit	0,00	0,00	0,00	0,00	0,00	0,00
30.	= Summe der Auszahlungen für Investitionstätigkeit	0,00	0,00	0,00	0,00	0,00	0,00
31.	Saldo aus Investitionstätigkeit	0,00	0,00	0,00	0,00	0,00	0,00
32.	Finanzmittel-Überschuss/ -Fehlbetrag	6.626.046,14	8.897.500,00	8.005.500,00	10.028.000,00	9.740.500,00	9.920.500,00
	Ein-, Auszahlungen aus Finanzierungstätigkeit						
33.	Einzahlungen; Aufnahme v. Krediten und inneren Darlehen f. Investitionstätigkeit	0,00	0,00	0,00	0,00	0,00	0,00
34.	Auszahlungen; Tilgung Kredite u. Rückzahlung innere Darlehen f. Investitionstätigkeit	0,00	0,00	0,00	0,00	0,00	0,00
35.	Saldo aus Finanzierungstätigkeit	0,00	0,00	0,00	0,00	0,00	0,00
36.	Finanzmittelveränderung	6.626.046,14	8.897.500,00	8.005.500,00	10.028.000,00	9.740.500,00	9.920.500,00

Haushaltsplan 2023 - Gemeinde Wietmarschen

Produktbeschreibung Produkt 61210 Sonstige allgemeine Finanzwirtschaft

Wietmarschen

Produktbereich	61	Allgemeine Finanzwirtschaft
Produktgruppe	612	Sonstige allgemeine Finanzwirtschaft
Produkt	61210	Sonstige allgemeine Finanzwirtschaft

Weitere verantw. Personen

Martin Osseforth

Kurzbeschreibung

Erträge, Aufwendungen und Zahlungen der Finanzwirtschaft

Leistungsumfang

Zinserträge, Zinsaufwendungen, Aufnahme und Tilgung von Krediten

Haushaltsplan 2023 - Gemeinde Wietmarschen

Teilergebnishaushalt Produkt 61210 Sonstige allgemeine Finanzwirtschaft

Wietmarschen

Nr.	Bezeichnung	Ergebnis 2021	Ansatz 2022	Ansatz 2023	Plan 2024	Plan 2025	Plan 2026
	Ordentliche Erträge						
1.	Steuern und ähnliche Abgaben	0,00	0,00	0,00	0,00	0,00	0,00
2.	Zuwendungen und allgemeine Umlagen	0,00	0,00	0,00	0,00	0,00	0,00
3.	Auflösungserträge aus Sonderposten	0,00	0,00	0,00	0,00	0,00	0,00
4.	sonstige Transfererträge	0,00	0,00	0,00	0,00	0,00	0,00
5.	öffentlich-rechtliche Entgelte	0,00	0,00	0,00	0,00	0,00	0,00
6.	privatrechtliche Entgelte	0,00	0,00	0,00	0,00	0,00	0,00
7.	Kostenerstattungen und Kostenumlagen	0,00	0,00	0,00	0,00	0,00	0,00
8.	Zinsen und ähnliche Finanzerträge	16.887,50	1.200,00	1.200,00	1.200,00	1.200,00	1.200,00
9.	aktivierungsfähige Eigenleistungen	0,00	0,00	0,00	0,00	0,00	0,00
10.	Bestandsveränderungen	0,00	0,00	0,00	0,00	0,00	0,00
11.	sonstige ordentliche Erträge	51.876,36	50.000,00	50.000,00	50.000,00	50.000,00	50.000,00
12.	= Summe ordentliche Erträge	68.763,86	51.200,00	51.200,00	51.200,00	51.200,00	51.200,00
	Ordentliche Aufwendungen						
13.	Personalaufwendungen	0,00	0,00	0,00	0,00	0,00	0,00
14.	Versorgungsaufwendungen	0,00	0,00	0,00	0,00	0,00	0,00
15.	Aufwendungen für Sach- und Dienstleistungen	0,00	0,00	0,00	0,00	0,00	0,00
16.	Abschreibungen	0,00	0,00	0,00	0,00	0,00	0,00
17.	Zinsen und ähnliche Aufwendungen	122.094,22	167.500,00	167.500,00	177.500,00	167.500,00	167.500,00
18.	Transferaufwendungen	0,00	0,00	0,00	0,00	0,00	0,00
19.	sonstige ordentliche Aufwendungen	0,00	0,00	0,00	0,00	0,00	0,00
20.	= Summe ordentliche Aufwendungen	122.094,22	167.500,00	167.500,00	177.500,00	167.500,00	167.500,00
21.	ordentliches Ergebnis	-53.330,36	-116.300,00	-116.300,00	-126.300,00	-116.300,00	-116.300,00
22.	außerordentliche Erträge	0,00	0,00	0,00	0,00	0,00	0,00
23.	außerordentliche Aufwendungen	0,00	0,00	0,00	0,00	0,00	0,00
24.	außerordentliches Ergebnis	0,00	0,00	0,00	0,00	0,00	0,00
25.	Jahresergebnis - Überschuss (+)/Fehlbetrag (-)	-53.330,36	-116.300,00	-116.300,00	-126.300,00	-116.300,00	-116.300,00
26.	Erträge aus internen Leistungsbeziehungen	0,00	0,00	0,00	0,00	0,00	0,00
27.	Aufwendungen aus internen Leistungsbeziehungen	0,00	0,00	0,00	0,00	0,00	0,00
28.	Saldo aus internen Leistungsbeziehungen	0,00	0,00	0,00	0,00	0,00	0,00
29.	Ergebnis unter Berücksichtigung der internen Leistungsbeziehungen	-53.330,36	-116.300,00	-116.300,00	-126.300,00	-116.300,00	-116.300,00

Haushaltsplan 2023 - Gemeinde Wietmarschen

Teilfinanzhaushalt Produkt 61210 Sonstige allgemeine Finanzwirtschaft							
Wietmarschen							
Nr.	Bezeichnung	Ergebnis 2021	Ansatz 2022	Ansatz 2023	Plan 2024	Plan 2025	Plan 2026
	Einzahlungen aus laufender Verwaltungstätigkeit						
1.	Steuern und ähnliche Abgaben	0,00	0,00	0,00	0,00	0,00	0,00
2.	Zuwendungen und allgemeine Umlagen	0,00	0,00	0,00	0,00	0,00	0,00
3.	sonstige Transfereinzahlungen	0,00	0,00	0,00	0,00	0,00	0,00
4.	öffentlich-rechtliche Entgelte	0,00	0,00	0,00	0,00	0,00	0,00
5.	privatrechtliche Entgelte	0,00	0,00	0,00	0,00	0,00	0,00
6.	Kostenerstattungen und Kostenumlagen	0,00	0,00	0,00	0,00	0,00	0,00
7.	Zinsen und ähnliche Einzahlungen	15.358,73	1.200,00	1.200,00	1.200,00	1.200,00	1.200,00
8.	sonstige haushaltswirksame Einzahlungen	53.481,29	50.000,00	50.000,00	50.000,00	50.000,00	50.000,00
9.	= Summe der Einzahlungen aus lfd. Verwaltungstätigkeit	68.840,02	51.200,00	51.200,00	51.200,00	51.200,00	51.200,00
	Auszahlungen aus lfd. Verwaltungstätigkeit						
10.	Auszahlungen für aktives Personal	0,00	0,00	0,00	0,00	0,00	0,00
11.	Auszahlungen für Versorgung	0,00	0,00	0,00	0,00	0,00	0,00
12.	Auszahlungen für Sach- und Dienstleistungen u.geringwertige Vermögensgegenstände	0,00	0,00	0,00	0,00	0,00	0,00
13.	Zinsen und ähnliche Auszahlungen	122.094,22	167.500,00	167.500,00	177.500,00	167.500,00	167.500,00
14.	Transferauszahlungen	0,00	0,00	0,00	0,00	0,00	0,00
15.	sonstige haushaltswirksame Auszahlungen	0,00	0,00	0,00	0,00	0,00	0,00
16.	= Summe der Auszahlungen aus lfd. Verwaltungstätigkeit	122.094,22	167.500,00	167.500,00	177.500,00	167.500,00	167.500,00
17.	Saldo aus lfd. Verwaltungstätigkeit	-53.254,20	-116.300,00	-116.300,00	-126.300,00	-116.300,00	-116.300,00
	Einzahlungen für Investitionstätigkeit						
18.	Zuwendungen für Investitionstätigkeit	0,00	0,00	0,00	0,00	0,00	0,00
19.	Beiträge u. ä. Entgelte für Investitionstätigkeit	0,00	0,00	0,00	0,00	0,00	0,00
20.	Veräußerung von Sachvermögen	0,00	0,00	0,00	0,00	0,00	0,00
21.	Veräußerung von Finanzvermögensanlagen	0,00	0,00	0,00	0,00	0,00	0,00
22.	sonstige Investitionstätigkeit	0,00	0,00	0,00	0,00	0,00	0,00
23.	= Summe der Einzahlungen für Investitionstätigkeit	0,00	0,00	0,00	0,00	0,00	0,00
	Auszahlungen für Investitionstätigkeit						
24.	Erwerb von Grundstücken und Gebäuden	0,00	0,00	0,00	0,00	0,00	0,00
25.	Baumaßnahmen	0,00	0,00	0,00	0,00	0,00	0,00
26.	Erwerb von beweglichem Sachvermögen	0,00	0,00	0,00	0,00	0,00	0,00
27.	Erwerb von Finanzvermögensanlagen	0,00	0,00	0,00	0,00	0,00	0,00
28.	Aktivierbare Zuwendungen	0,00	0,00	0,00	0,00	0,00	0,00
29.	Sonstige Investitionstätigkeit	0,00	0,00	0,00	0,00	0,00	0,00
30.	= Summe der Auszahlungen für Investitionstätigkeit	0,00	0,00	0,00	0,00	0,00	0,00
31.	Saldo aus Investitionstätigkeit	0,00	0,00	0,00	0,00	0,00	0,00
32.	Finanzmittel-Überschuss/ -Fehlbetrag	-53.254,20	-116.300,00	-116.300,00	-126.300,00	-116.300,00	-116.300,00
	Ein-, Auszahlungen aus Finanzierungstätigkeit						
33.	Einzahlungen; Aufnahme v. Krediten und inneren Darlehen f. Investitionstätigkeit	0,00	1.800.000,00	1.800.000,00	1.800.000,00	800.000,00	300.000,00
34.	Auszahlungen; Tilgung Kredite u. Rückzahlung innere Darlehen f. Investitionstätigk.	442.541,95	530.200,00	630.200,00	660.200,00	530.200,00	530.200,00
35.	Saldo aus Finanzierungstätigkeit	-442.541,95	1.269.800,00	1.169.800,00	1.139.800,00	269.800,00	-230.200,00
36.	Finanzmittelveränderung	-495.796,15	1.153.500,00	1.053.500,00	1.013.500,00	153.500,00	-346.500,00

Teilhaushalt 3

Bauamt

Haushaltsplan 2023 - Gemeinde Wietmarschen

Teilergebnishaushalt Teilhaushalt 3 Baumt							
Wietmarschen							
Nr.	Bezeichnung	Ergebnis 2021	Ansatz 2022	Ansatz 2023	Plan 2024	Plan 2025	Plan 2026
	Ordentliche Erträge						
1.	Steuern und ähnliche Abgaben	0,00	0,00	0,00	0,00	0,00	0,00
2.	Zuwendungen und allgemeine Umlagen	81.245,75	4.200,00	4.200,00	4.200,00	4.200,00	4.200,00
3.	Auflösungserträge aus Sonderposten	10.179,45	0,00	0,00	0,00	0,00	0,00
4.	sonstige Transfererträge	0,00	0,00	0,00	0,00	0,00	0,00
5.	öffentlich-rechtliche Entgelte	27.408,25	19.600,00	24.600,00	19.600,00	19.600,00	19.600,00
6.	privatrechtliche Entgelte	271.781,77	128.900,00	128.900,00	128.900,00	128.900,00	128.900,00
7.	Kostenerstattungen und Kostenumlagen	101.278,29	3.500,00	3.500,00	3.500,00	3.500,00	3.500,00
8.	Zinsen und ähnliche Finanzerträge	0,00	0,00	0,00	0,00	0,00	0,00
9.	aktivierungsfähige Eigenleistungen	0,00	5.000,00	5.000,00	5.000,00	5.000,00	5.000,00
10.	Bestandsveränderungen	0,00	10.100,00	10.100,00	10.100,00	10.100,00	10.100,00
11.	sonstige ordentliche Erträge	230,00	0,00	0,00	0,00	0,00	0,00
12.	= Summe ordentliche Erträge	492.123,51	171.300,00	176.300,00	171.300,00	171.300,00	171.300,00
	Ordentliche Aufwendungen						
13.	Personalaufwendungen	920.522,76	965.600,00	1.027.000,00	1.054.700,00	1.086.300,00	1.096.300,00
14.	Versorgungsaufwendungen	0,00	0,00	0,00	0,00	0,00	0,00
15.	Aufwendungen für Sach- und Dienstleistungen	1.215.001,27	1.338.800,00	1.636.200,00	1.636.400,00	1.329.400,00	1.329.400,00
16.	Abschreibungen	5.093,00	0,00	0,00	0,00	0,00	0,00
17.	Zinsen und ähnliche Aufwendungen	0,00	0,00	0,00	0,00	0,00	0,00
18.	Transferaufwendungen	25.678,72	21.900,00	24.400,00	24.400,00	24.400,00	24.400,00
19.	sonstige ordentliche Aufwendungen	54.951,39	56.500,00	60.100,00	60.200,00	56.600,00	56.600,00
20.	= Summe ordentliche Aufwendungen	2.221.247,14	2.382.800,00	2.747.700,00	2.775.700,00	2.496.700,00	2.506.700,00
21.	ordentliches Ergebnis	-1.729.123,63	-2.211.500,00	-2.571.400,00	-2.604.400,00	-2.325.400,00	-2.335.400,00
22.	außerordentliche Erträge	10.149,44	0,00	0,00	0,00	0,00	0,00
23.	außerordentliche Aufwendungen	0,00	0,00	0,00	0,00	0,00	0,00
24.	außerordentliches Ergebnis	10.149,44	0,00	0,00	0,00	0,00	0,00
25.	Jahresergebnis - Überschuss (+)/Fehlbetrag (-)	-1.718.974,19	-2.211.500,00	-2.571.400,00	-2.604.400,00	-2.325.400,00	-2.335.400,00
26.	Erträge aus internen Leistungsbeziehungen	21.294,83	32.000,00	32.000,00	32.000,00	32.000,00	32.000,00
27.	Aufwendungen aus internen Leistungsbeziehungen	88.745,84	65.000,00	65.000,00	65.000,00	65.000,00	65.000,00
28.	Saldo aus internen Leistungsbeziehungen	-67.451,01	-33.000,00	-33.000,00	-33.000,00	-33.000,00	-33.000,00
29.	Ergebnis unter Berücksichtigung der internen Leistungsbeziehungen	-1.786.425,20	-2.244.500,00	-2.604.400,00	-2.637.400,00	-2.358.400,00	-2.368.400,00

Haushaltsplan 2023 - Gemeinde Wietmarschen

Teilfinanzhaushalt Teilhaushalt 3 Baumt							
Wietmarschen							
Nr.	Bezeichnung	Ergebnis 2021	Ansatz 2022	Ansatz 2023	Plan 2024	Plan 2025	Plan 2026
	Einzahlungen aus laufender Verwaltungstätigkeit						
1.	Steuern und ähnliche Abgaben	0,00	0,00	0,00	0,00	0,00	0,00
2.	Zuwendungen und allgemeine Umlagen	3.075,00	4.200,00	4.200,00	4.200,00	4.200,00	4.200,00
3.	sonstige Transfereinzahlungen	0,00	0,00	0,00	0,00	0,00	0,00
4.	öffentlich-rechtliche Entgelte	19.503,85	19.600,00	24.600,00	19.600,00	19.600,00	19.600,00
5.	privatrechtliche Entgelte	240.468,32	128.900,00	128.900,00	128.900,00	128.900,00	128.900,00
6.	Kostenerstattungen und Kostenumlagen	32.999,85	3.500,00	3.500,00	3.500,00	3.500,00	3.500,00
7.	Zinsen und ähnliche Einzahlungen	0,00	0,00	0,00	0,00	0,00	0,00
8.	sonstige haushaltswirksame Einzahlungen	13.724,84	0,00	0,00	0,00	0,00	0,00
9.	= Summe der Einzahlungen aus lfd. Verwaltungstätigkeit	309.771,86	156.200,00	161.200,00	156.200,00	156.200,00	156.200,00
	Auszahlungen aus lfd. Verwaltungstätigkeit						
10.	Auszahlungen für aktives Personal	923.149,40	959.700,00	1.021.100,00	1.048.800,00	1.080.400,00	1.090.400,00
11.	Auszahlungen für Versorgung	0,00	0,00	0,00	0,00	0,00	0,00
12.	Auszahlungen für Sach- und Dienstleistungen u.geringwertige Vermögensgegenstände	1.154.082,31	1.338.800,00	1.636.200,00	1.636.400,00	1.329.400,00	1.329.400,00
13.	Zinsen und ähnliche Auszahlungen	0,00	0,00	0,00	0,00	0,00	0,00
14.	Transferauszahlungen	23.156,72	21.900,00	24.400,00	24.400,00	24.400,00	24.400,00
15.	sonstige haushaltswirksame Auszahlungen	55.833,00	56.500,00	60.100,00	60.200,00	56.600,00	56.600,00
16.	= Summe der Auszahlungen aus lfd. Verwaltungstätigkeit	2.156.221,43	2.376.900,00	2.741.800,00	2.769.800,00	2.490.800,00	2.500.800,00
17.	Saldo aus lfd. Verwaltungstätigkeit	-1.846.449,57	-2.220.700,00	-2.580.600,00	-2.613.600,00	-2.334.600,00	-2.344.600,00
	Einzahlungen für Investitionstätigkeit						
18.	Zuwendungen für Investitionstätigkeit	5.000,00	0,00	228.700,00	0,00	0,00	0,00
19.	Beiträge u. ä. Entgelte für Investitionstätigkeit	33.931,11	0,00	0,00	0,00	0,00	0,00
20.	Veräußerung von Sachvermögen	207.604,14	0,00	0,00	0,00	0,00	0,00
21.	Veräußerung von Finanzvermögensanlagen	938,00	0,00	0,00	0,00	0,00	0,00
22.	sonstige Investitionstätigkeit	0,00	0,00	0,00	0,00	0,00	0,00
23.	= Summe der Einzahlungen für Investitionstätigkeit	247.473,25	0,00	228.700,00	0,00	0,00	0,00
	Auszahlungen für Investitionstätigkeit						
24.	Erwerb von Grundstücken und Gebäuden	116.740,55	550.000,00	100.000,00	100.000,00	100.000,00	100.000,00
25.	Baumaßnahmen	348.894,14	947.000,00	1.302.700,00	440.000,00	840.000,00	840.000,00
26.	Erwerb von beweglichem Sachvermögen	302.430,63	170.000,00	294.000,00	55.000,00	55.000,00	55.000,00
27.	Erwerb von Finanzvermögensanlagen	0,00	0,00	0,00	0,00	0,00	0,00
28.	Aktivierbare Zuwendungen	7.909,69	185.000,00	33.000,00	0,00	0,00	0,00
29.	Sonstige Investitionstätigkeit	0,00	0,00	0,00	0,00	0,00	0,00
30.	= Summe der Auszahlungen für Investitionstätigkeit	775.975,01	1.852.000,00	1.729.700,00	595.000,00	995.000,00	995.000,00
31.	Saldo aus Investitionstätigkeit	-528.501,76	-1.852.000,00	-1.501.000,00	-595.000,00	-995.000,00	-995.000,00
32.	Finanzmittel-Überschuss/ -Fehlbetrag	-2.374.951,33	-4.072.700,00	-4.081.600,00	-3.208.600,00	-3.329.600,00	-3.339.600,00
	Ein-, Auszahlungen aus Finanzierungstätigkeit						
33.	Einzahlungen; Aufnahme v. Krediten und inneren Darlehen f. Investitionstätigkeit	0,00	0,00	0,00	0,00	0,00	0,00
34.	Auszahlungen; Tilgung Kredite u. Rückzahlung innere Darlehen f. Investitionstätigk.	0,00	0,00	0,00	0,00	0,00	0,00
35.	Saldo aus Finanzierungstätigkeit	0,00	0,00	0,00	0,00	0,00	0,00
36.	Finanzmittelveränderung	-2.374.951,33	-4.072.700,00	-4.081.600,00	-3.208.600,00	-3.329.600,00	-3.339.600,00

Haushaltsplan 2023 - Gemeinde Wietmarschen

Produktbeschreibung Produkt 11160 Gebäude- und Grundstücksverwaltung

Wietmarschen

Produktbereich	11	Innere Verwaltung
Produktgruppe	111	Verwaltungssteuerung und -service
Produkt	11160	Gebäude- und Grundstücksverwaltung

Weitere verantw. Personen

Jörg Peters

Kurzbeschreibung

Verwaltung, Bewirtschaftung und Unterhaltung der Liegenschaften und Gebäude der Gemeinde Wietmarschen

Leistungsumfang

- Verwaltung und Bewirtschaftung der gemeindlichen Gebäude und Grundstücke;
- Kostenermittlung und Durchführung erforderlicher Bauunterhaltungsmaßnahmen;
- Vertragliche Gestaltung von Miet-/Pachtverhältnissen sowie Abrechnung der Nebenkosten;
- Ankauf und Verkauf von gemeindlichen Grundstücken;
- Neubaumaßnahmen;
- Grundstücke und Gebäude, die speziellen Aufgabenbereichen zuzuordnen sind, werden dort nachgewiesen

Haushaltsplan 2023 - Gemeinde Wietmarschen

Teilergebnishaushalt Produkt 11160 Gebäude- und Grundstücksverwaltung							
Wietmarschen							
Nr.	Bezeichnung	Ergebnis 2021	Ansatz 2022	Ansatz 2023	Plan 2024	Plan 2025	Plan 2026
	Ordentliche Erträge						
1.	Steuern und ähnliche Abgaben	0,00	0,00	0,00	0,00	0,00	0,00
2.	Zuwendungen und allgemeine Umlagen	0,00	0,00	0,00	0,00	0,00	0,00
3.	Auflösungserträge aus Sonderposten	0,00	0,00	0,00	0,00	0,00	0,00
4.	sonstige Transfererträge	0,00	0,00	0,00	0,00	0,00	0,00
5.	öffentlich-rechtliche Entgelte	0,00	500,00	500,00	500,00	500,00	500,00
6.	privatrechtliche Entgelte	91.482,94	71.100,00	71.100,00	71.100,00	71.100,00	71.100,00
7.	Kostenerstattungen und Kostenumlagen	0,00	0,00	0,00	0,00	0,00	0,00
8.	Zinsen und ähnliche Finanzerträge	0,00	0,00	0,00	0,00	0,00	0,00
9.	aktivierungsfähige Eigenleistungen	0,00	0,00	0,00	0,00	0,00	0,00
10.	Bestandsveränderungen	0,00	0,00	0,00	0,00	0,00	0,00
11.	sonstige ordentliche Erträge	0,00	0,00	0,00	0,00	0,00	0,00
12.	= Summe ordentliche Erträge	91.482,94	71.600,00	71.600,00	71.600,00	71.600,00	71.600,00
	Ordentliche Aufwendungen						
13.	Personalaufwendungen	120.793,40	148.500,00	154.000,00	160.300,00	163.300,00	167.300,00
14.	Versorgungsaufwendungen	0,00	0,00	0,00	0,00	0,00	0,00
15.	Aufwendungen für Sach- und Dienstleistungen	47.613,63	67.300,00	60.400,00	59.400,00	55.400,00	55.400,00
16.	Abschreibungen	5.093,00	0,00	0,00	0,00	0,00	0,00
17.	Zinsen und ähnliche Aufwendungen	0,00	0,00	0,00	0,00	0,00	0,00
18.	Transferaufwendungen	17.589,75	21.100,00	21.100,00	21.100,00	21.100,00	21.100,00
19.	sonstige ordentliche Aufwendungen	1.607,99	2.400,00	3.000,00	3.000,00	2.500,00	2.500,00
20.	= Summe ordentliche Aufwendungen	192.697,77	239.300,00	238.500,00	243.800,00	242.300,00	246.300,00
21.	ordentliches Ergebnis	-101.214,83	-167.700,00	-166.900,00	-172.200,00	-170.700,00	-174.700,00
22.	außerordentliche Erträge	9.118,44	0,00	0,00	0,00	0,00	0,00
23.	außerordentliche Aufwendungen	0,00	0,00	0,00	0,00	0,00	0,00
24.	außerordentliches Ergebnis	9.118,44	0,00	0,00	0,00	0,00	0,00
25.	Jahresergebnis - Überschuss (+)/Fehlbetrag (-)	-92.096,39	-167.700,00	-166.900,00	-172.200,00	-170.700,00	-174.700,00
26.	Erträge aus internen Leistungsbeziehungen	386,60	0,00	0,00	0,00	0,00	0,00
27.	Aufwendungen aus internen Leistungsbeziehungen	0,00	0,00	0,00	0,00	0,00	0,00
28.	Saldo aus internen Leistungsbeziehungen	386,60	0,00	0,00	0,00	0,00	0,00
29.	Ergebnis unter Berücksichtigung der internen Leistungsbeziehungen	-91.709,79	-167.700,00	-166.900,00	-172.200,00	-170.700,00	-174.700,00

Haushaltsplan 2023 - Gemeinde Wietmarschen

Teilfinanzhaushalt Produkt 11160 Gebäude- und Grundstücksverwaltung							
Wietmarschen							
Nr.	Bezeichnung	Ergebnis 2021	Ansatz 2022	Ansatz 2023	Plan 2024	Plan 2025	Plan 2026
	Einzahlungen aus laufender Verwaltungstätigkeit						
1.	Steuern und ähnliche Abgaben	0,00	0,00	0,00	0,00	0,00	0,00
2.	Zuwendungen und allgemeine Umlagen	0,00	0,00	0,00	0,00	0,00	0,00
3.	sonstige Transfereinzahlungen	0,00	0,00	0,00	0,00	0,00	0,00
4.	öffentlich-rechtliche Entgelte	0,00	500,00	500,00	500,00	500,00	500,00
5.	privatrechtliche Entgelte	108.484,87	71.100,00	71.100,00	71.100,00	71.100,00	71.100,00
6.	Kostenerstattungen und Kostenumlagen	0,00	0,00	0,00	0,00	0,00	0,00
7.	Zinsen und ähnliche Einzahlungen	0,00	0,00	0,00	0,00	0,00	0,00
8.	sonstige haushaltswirksame Einzahlungen	0,00	0,00	0,00	0,00	0,00	0,00
9.	= Summe der Einzahlungen aus lfd. Verwaltungstätigkeit	108.484,87	71.600,00	71.600,00	71.600,00	71.600,00	71.600,00
	Auszahlungen aus lfd. Verwaltungstätigkeit						
10.	Auszahlungen für aktives Personal	121.163,88	143.000,00	148.500,00	154.800,00	157.800,00	161.800,00
11.	Auszahlungen für Versorgung	0,00	0,00	0,00	0,00	0,00	0,00
12.	Auszahlungen für Sach- und Dienstleistungen u.geringwertige Vermögensgegenstände	44.879,19	67.300,00	60.400,00	59.400,00	55.400,00	55.400,00
13.	Zinsen und ähnliche Auszahlungen	0,00	0,00	0,00	0,00	0,00	0,00
14.	Transferauszahlungen	17.589,75	21.100,00	21.100,00	21.100,00	21.100,00	21.100,00
15.	sonstige haushaltswirksame Auszahlungen	1.107,99	2.400,00	3.000,00	3.000,00	2.500,00	2.500,00
16.	= Summe der Auszahlungen aus lfd. Verwaltungstätigkeit	184.740,81	233.800,00	233.000,00	238.300,00	236.800,00	240.800,00
17.	Saldo aus lfd. Verwaltungstätigkeit	-76.255,94	-162.200,00	-161.400,00	-166.700,00	-165.200,00	-169.200,00
	Einzahlungen für Investitionstätigkeit						
18.	Zuwendungen für Investitionstätigkeit	0,00	0,00	0,00	0,00	0,00	0,00
19.	Beiträge u. ä. Entgelte für Investitionstätigkeit	0,00	0,00	0,00	0,00	0,00	0,00
20.	Veräußerung von Sachvermögen	206.234,14	0,00	0,00	0,00	0,00	0,00
21.	Veräußerung von Finanzvermögensanlagen	0,00	0,00	0,00	0,00	0,00	0,00
22.	sonstige Investitionstätigkeit	0,00	0,00	0,00	0,00	0,00	0,00
23.	= Summe der Einzahlungen für Investitionstätigkeit	206.234,14	0,00	0,00	0,00	0,00	0,00
	Auszahlungen für Investitionstätigkeit						
24.	Erwerb von Grundstücken und Gebäuden	138.425,84	500.000,00	50.000,00	50.000,00	50.000,00	50.000,00
25.	Baumaßnahmen	0,00	0,00	0,00	0,00	0,00	0,00
26.	Erwerb von beweglichem Sachvermögen	149.818,42	0,00	0,00	0,00	0,00	0,00
27.	Erwerb von Finanzvermögensanlagen	0,00	0,00	0,00	0,00	0,00	0,00
28.	Aktivierbare Zuwendungen	0,00	0,00	0,00	0,00	0,00	0,00
29.	Sonstige Investitionstätigkeit	0,00	0,00	0,00	0,00	0,00	0,00
30.	= Summe der Auszahlungen für Investitionstätigkeit	288.244,26	500.000,00	50.000,00	50.000,00	50.000,00	50.000,00
31.	Saldo aus Investitionstätigkeit	-82.010,12	-500.000,00	-50.000,00	-50.000,00	-50.000,00	-50.000,00
32.	Finanzmittel-Überschuss/ -Fehlbetrag	-158.266,06	-662.200,00	-211.400,00	-216.700,00	-215.200,00	-219.200,00
	Ein-, Auszahlungen aus Finanzierungstätigkeit						
33.	Einzahlungen; Aufnahme v. Krediten und inneren Darlehen f. Investitionstätigkeit	0,00	0,00	0,00	0,00	0,00	0,00
34.	Auszahlungen; Tilgung Kredite u. Rückzahlung innere Darlehen f. Investitionstätigk.	0,00	0,00	0,00	0,00	0,00	0,00
35.	Saldo aus Finanzierungstätigkeit	0,00	0,00	0,00	0,00	0,00	0,00
36.	Finanzmittelveränderung	-158.266,06	-662.200,00	-211.400,00	-216.700,00	-215.200,00	-219.200,00

Haushaltsplan 2023 - Gemeinde Wietmarschen

Produktbeschreibung Produkt 36620 Kinderspielplätze

Wietmarschen

Produktbereich	36	Kinder-, Jugend- und Familienhilfe
Produktgruppe	366	Einrichtungen der Jugendarbeit
Produkt	36620	Kinderspielplätze

Weitere verantw. Personen

Jörg Peters

Kurzbeschreibung

Bereitstellung, Bau, Planung und Unterhaltung von Kinderspielplätzen in der Gemeinde Wietmarschen

Leistungsumfang

Vorbereitungen für den Bau von Kinderspielplätzen;
Regelmäßige Sicherheitskontrollen im Rahmen der Verkehrssicherungspflicht;
Unterhaltungsmaßnahmen auf Kinderspielplätzen;
Anschaffung von Spielgeräten

Haushaltsplan 2023 - Gemeinde Wietmarschen

Teilergebnishaushalt Produkt 36620 Kinderspielplätze							
Wietmarschen							
Nr.	Bezeichnung	Ergebnis 2021	Ansatz 2022	Ansatz 2023	Plan 2024	Plan 2025	Plan 2026
	Ordentliche Erträge						
1.	Steuern und ähnliche Abgaben	0,00	0,00	0,00	0,00	0,00	0,00
2.	Zuwendungen und allgemeine Umlagen	0,00	0,00	0,00	0,00	0,00	0,00
3.	Auflösungserträge aus Sonderposten	0,00	0,00	0,00	0,00	0,00	0,00
4.	sonstige Transfererträge	0,00	0,00	0,00	0,00	0,00	0,00
5.	öffentlich-rechtliche Entgelte	0,00	0,00	0,00	0,00	0,00	0,00
6.	privatrechtliche Entgelte	0,00	0,00	0,00	0,00	0,00	0,00
7.	Kostenerstattungen und Kostenumlagen	0,00	0,00	0,00	0,00	0,00	0,00
8.	Zinsen und ähnliche Finanzerträge	0,00	0,00	0,00	0,00	0,00	0,00
9.	aktivierungsfähige Eigenleistungen	0,00	0,00	0,00	0,00	0,00	0,00
10.	Bestandsveränderungen	0,00	0,00	0,00	0,00	0,00	0,00
11.	sonstige ordentliche Erträge	0,00	0,00	0,00	0,00	0,00	0,00
12.	= Summe ordentliche Erträge	0,00	0,00	0,00	0,00	0,00	0,00
	Ordentliche Aufwendungen						
13.	Personalaufwendungen	6.821,61	7.000,00	7.500,00	7.700,00	7.000,00	7.000,00
14.	Versorgungsaufwendungen	0,00	0,00	0,00	0,00	0,00	0,00
15.	Aufwendungen für Sach- und Dienstleistungen	21.614,17	29.600,00	33.100,00	33.100,00	31.100,00	31.100,00
16.	Abschreibungen	0,00	0,00	0,00	0,00	0,00	0,00
17.	Zinsen und ähnliche Aufwendungen	0,00	0,00	0,00	0,00	0,00	0,00
18.	Transferaufwendungen	230,33	0,00	0,00	0,00	0,00	0,00
19.	sonstige ordentliche Aufwendungen	0,00	0,00	0,00	0,00	0,00	0,00
20.	= Summe ordentliche Aufwendungen	28.666,11	36.600,00	40.600,00	40.800,00	38.100,00	38.100,00
21.	ordentliches Ergebnis	-28.666,11	-36.600,00	-40.600,00	-40.800,00	-38.100,00	-38.100,00
22.	außerordentliche Erträge	0,00	0,00	0,00	0,00	0,00	0,00
23.	außerordentliche Aufwendungen	0,00	0,00	0,00	0,00	0,00	0,00
24.	außerordentliches Ergebnis	0,00	0,00	0,00	0,00	0,00	0,00
25.	Jahresergebnis - Überschuss (+)/Fehlbetrag (-)	-28.666,11	-36.600,00	-40.600,00	-40.800,00	-38.100,00	-38.100,00
26.	Erträge aus internen Leistungsbeziehungen	0,00	0,00	0,00	0,00	0,00	0,00
27.	Aufwendungen aus internen Leistungsbeziehungen	0,00	0,00	0,00	0,00	0,00	0,00
28.	Saldo aus internen Leistungsbeziehungen	0,00	0,00	0,00	0,00	0,00	0,00
29.	Ergebnis unter Berücksichtigung der internen Leistungsbeziehungen	-28.666,11	-36.600,00	-40.600,00	-40.800,00	-38.100,00	-38.100,00

Haushaltsplan 2023 - Gemeinde Wietmarschen

Teilfinanzhaushalt Produkt 36620 Kinderspielplätze							
Wietmarschen							
Nr.	Bezeichnung	Ergebnis 2021	Ansatz 2022	Ansatz 2023	Plan 2024	Plan 2025	Plan 2026
	Einzahlungen aus laufender Verwaltungstätigkeit						
1.	Steuern und ähnliche Abgaben	0,00	0,00	0,00	0,00	0,00	0,00
2.	Zuwendungen und allgemeine Umlagen	0,00	0,00	0,00	0,00	0,00	0,00
3.	sonstige Transfereinzahlungen	0,00	0,00	0,00	0,00	0,00	0,00
4.	öffentlich-rechtliche Entgelte	0,00	0,00	0,00	0,00	0,00	0,00
5.	privatrechtliche Entgelte	0,00	0,00	0,00	0,00	0,00	0,00
6.	Kostenerstattungen und Kostenumlagen	0,00	0,00	0,00	0,00	0,00	0,00
7.	Zinsen und ähnliche Einzahlungen	0,00	0,00	0,00	0,00	0,00	0,00
8.	sonstige haushaltswirksame Einzahlungen	0,00	0,00	0,00	0,00	0,00	0,00
9.	= Summe der Einzahlungen aus lfd. Verwaltungstätigkeit	0,00	0,00	0,00	0,00	0,00	0,00
	Auszahlungen aus lfd. Verwaltungstätigkeit						
10.	Auszahlungen für aktives Personal	6.821,61	7.000,00	7.500,00	7.700,00	7.000,00	7.000,00
11.	Auszahlungen für Versorgung	0,00	0,00	0,00	0,00	0,00	0,00
12.	Auszahlungen für Sach- und Dienstleistungen u.geringwertige Vermögensgegenstände	21.617,84	29.600,00	33.100,00	33.100,00	31.100,00	31.100,00
13.	Zinsen und ähnliche Auszahlungen	0,00	0,00	0,00	0,00	0,00	0,00
14.	Transferauszahlungen	0,00	0,00	0,00	0,00	0,00	0,00
15.	sonstige haushaltswirksame Auszahlungen	0,00	0,00	0,00	0,00	0,00	0,00
16.	= Summe der Auszahlungen aus lfd. Verwaltungstätigkeit	28.439,45	36.600,00	40.600,00	40.800,00	38.100,00	38.100,00
17.	Saldo aus lfd. Verwaltungstätigkeit	-28.439,45	-36.600,00	-40.600,00	-40.800,00	-38.100,00	-38.100,00
	Einzahlungen für Investitionstätigkeit						
18.	Zuwendungen für Investitionstätigkeit	0,00	0,00	37.500,00	0,00	0,00	0,00
19.	Beiträge u. ä. Entgelte für Investitionstätigkeit	0,00	0,00	0,00	0,00	0,00	0,00
20.	Veräußerung von Sachvermögen	0,00	0,00	0,00	0,00	0,00	0,00
21.	Veräußerung von Finanzvermögensanlagen	0,00	0,00	0,00	0,00	0,00	0,00
22.	sonstige Investitionstätigkeit	0,00	0,00	0,00	0,00	0,00	0,00
23.	= Summe der Einzahlungen für Investitionstätigkeit	0,00	0,00	37.500,00	0,00	0,00	0,00
	Auszahlungen für Investitionstätigkeit						
24.	Erwerb von Grundstücken und Gebäuden	0,00	0,00	0,00	0,00	0,00	0,00
25.	Baumaßnahmen	0,00	0,00	0,00	0,00	0,00	0,00
26.	Erwerb von beweglichem Sachvermögen	5.406,58	30.000,00	107.500,00	30.000,00	30.000,00	30.000,00
27.	Erwerb von Finanzvermögensanlagen	0,00	0,00	0,00	0,00	0,00	0,00
28.	Aktivierbare Zuwendungen	0,00	0,00	0,00	0,00	0,00	0,00
29.	Sonstige Investitionstätigkeit	0,00	0,00	0,00	0,00	0,00	0,00
30.	= Summe der Auszahlungen für Investitionstätigkeit	5.406,58	30.000,00	107.500,00	30.000,00	30.000,00	30.000,00
31.	Saldo aus Investitionstätigkeit	-5.406,58	-30.000,00	-70.000,00	-30.000,00	-30.000,00	-30.000,00
32.	Finanzmittel-Überschuss/ -Fehlbetrag	-33.846,03	-66.600,00	-110.600,00	-70.800,00	-68.100,00	-68.100,00
	Ein-, Auszahlungen aus Finanzierungstätigkeit						
33.	Einzahlungen; Aufnahme v. Krediten und inneren Darlehen f. Investitionstätigkeit	0,00	0,00	0,00	0,00	0,00	0,00
34.	Auszahlungen; Tilgung Kredite u. Rückzahlung innere Darlehen f. Investitionstätigkeit	0,00	0,00	0,00	0,00	0,00	0,00
35.	Saldo aus Finanzierungstätigkeit	0,00	0,00	0,00	0,00	0,00	0,00
36.	Finanzmittelveränderung	-33.846,03	-66.600,00	-110.600,00	-70.800,00	-68.100,00	-68.100,00

Haushaltsplan 2023 - Gemeinde Wietmarschen

Produktbeschreibung Produkt 42410 Sporteinrichtungen

Wietmarschen

Produktbereich	42	Sportförderung
Produktgruppe	424	Sportstätten und Bäder
Produkt	42410	Sporteinrichtungen

Weitere verantw. Personen

Jörg Peters

Kurzbeschreibung

Unterhaltung, Bewirtschaftung und Sicherung der Sportanlagen in der Gemeinde Wietmarschen

Leistungsumfang

Bewirtschaftungs- und Unterhaltungskosten sowie Neuanschaffungen

Haushaltsplan 2023 - Gemeinde Wietmarschen

Teilergebnishaushalt Produkt 42410 Sporteinrichtungen							
Wietmarschen							
Nr.	Bezeichnung	Ergebnis 2021	Ansatz 2022	Ansatz 2023	Plan 2024	Plan 2025	Plan 2026
	Ordentliche Erträge						
1.	Steuern und ähnliche Abgaben	0,00	0,00	0,00	0,00	0,00	0,00
2.	Zuwendungen und allgemeine Umlagen	0,00	3.800,00	3.800,00	3.800,00	3.800,00	3.800,00
3.	Auflösungserträge aus Sonderposten	0,00	0,00	0,00	0,00	0,00	0,00
4.	sonstige Transfererträge	0,00	0,00	0,00	0,00	0,00	0,00
5.	öffentlich-rechtliche Entgelte	0,00	0,00	0,00	0,00	0,00	0,00
6.	privatrechtliche Entgelte	2.403,23	2.100,00	2.100,00	2.100,00	2.100,00	2.100,00
7.	Kostenerstattungen und Kostenumlagen	10.351,14	3.000,00	3.000,00	3.000,00	3.000,00	3.000,00
8.	Zinsen und ähnliche Finanzerträge	0,00	0,00	0,00	0,00	0,00	0,00
9.	aktivierungsfähige Eigenleistungen	0,00	0,00	0,00	0,00	0,00	0,00
10.	Bestandsveränderungen	0,00	0,00	0,00	0,00	0,00	0,00
11.	sonstige ordentliche Erträge	0,00	0,00	0,00	0,00	0,00	0,00
12.	= Summe ordentliche Erträge	12.754,37	8.900,00	8.900,00	8.900,00	8.900,00	8.900,00
	Ordentliche Aufwendungen						
13.	Personalaufwendungen	16.520,23	16.100,00	17.100,00	18.200,00	17.700,00	17.700,00
14.	Versorgungsaufwendungen	0,00	0,00	0,00	0,00	0,00	0,00
15.	Aufwendungen für Sach- und Dienstleistungen	155.526,13	211.000,00	234.500,00	235.700,00	212.000,00	212.000,00
16.	Abschreibungen	0,00	0,00	0,00	0,00	0,00	0,00
17.	Zinsen und ähnliche Aufwendungen	0,00	0,00	0,00	0,00	0,00	0,00
18.	Transferaufwendungen	500,00	600,00	600,00	600,00	600,00	600,00
19.	sonstige ordentliche Aufwendungen	28,20	0,00	0,00	0,00	0,00	0,00
20.	= Summe ordentliche Aufwendungen	172.574,56	227.700,00	252.200,00	254.500,00	230.300,00	230.300,00
21.	ordentliches Ergebnis	-159.820,19	-218.800,00	-243.300,00	-245.600,00	-221.400,00	-221.400,00
22.	außerordentliche Erträge	0,00	0,00	0,00	0,00	0,00	0,00
23.	außerordentliche Aufwendungen	0,00	0,00	0,00	0,00	0,00	0,00
24.	außerordentliches Ergebnis	0,00	0,00	0,00	0,00	0,00	0,00
25.	Jahresergebnis - Überschuss (+)/Fehlbetrag (-)	-159.820,19	-218.800,00	-243.300,00	-245.600,00	-221.400,00	-221.400,00
26.	Erträge aus internen Leistungsbeziehungen	10.908,23	20.000,00	20.000,00	20.000,00	20.000,00	20.000,00
27.	Aufwendungen aus internen Leistungsbeziehungen	88.745,84	65.000,00	65.000,00	65.000,00	65.000,00	65.000,00
28.	Saldo aus internen Leistungsbeziehungen	-77.837,61	-45.000,00	-45.000,00	-45.000,00	-45.000,00	-45.000,00
29.	Ergebnis unter Berücksichtigung der internen Leistungsbeziehungen	-237.657,80	-263.800,00	-288.300,00	-290.600,00	-266.400,00	-266.400,00

Haushaltsplan 2023 - Gemeinde Wietmarschen

Teilfinanzhaushalt Produkt 42410 Sporteinrichtungen							
Wietmarschen							
Nr.	Bezeichnung	Ergebnis 2021	Ansatz 2022	Ansatz 2023	Plan 2024	Plan 2025	Plan 2026
	Einzahlungen aus laufender Verwaltungstätigkeit						
1.	Steuern und ähnliche Abgaben	0,00	0,00	0,00	0,00	0,00	0,00
2.	Zuwendungen und allgemeine Umlagen	0,00	3.800,00	3.800,00	3.800,00	3.800,00	3.800,00
3.	sonstige Transfereinzahlungen	0,00	0,00	0,00	0,00	0,00	0,00
4.	öffentlich-rechtliche Entgelte	0,00	0,00	0,00	0,00	0,00	0,00
5.	privatrechtliche Entgelte	2.403,23	2.100,00	2.100,00	2.100,00	2.100,00	2.100,00
6.	Kostenerstattungen und Kostenumlagen	10.994,81	3.000,00	3.000,00	3.000,00	3.000,00	3.000,00
7.	Zinsen und ähnliche Einzahlungen	0,00	0,00	0,00	0,00	0,00	0,00
8.	sonstige haushaltswirksame Einzahlungen	0,00	0,00	0,00	0,00	0,00	0,00
9.	= Summe der Einzahlungen aus lfd. Verwaltungstätigkeit	13.398,04	8.900,00	8.900,00	8.900,00	8.900,00	8.900,00
	Auszahlungen aus lfd. Verwaltungstätigkeit						
10.	Auszahlungen für aktives Personal	16.520,23	16.100,00	17.100,00	18.200,00	17.700,00	17.700,00
11.	Auszahlungen für Versorgung	0,00	0,00	0,00	0,00	0,00	0,00
12.	Auszahlungen für Sach- und Dienstleistungen u.geringwertige Vermögensgegenstände	110.616,25	211.000,00	234.500,00	235.700,00	212.000,00	212.000,00
13.	Zinsen und ähnliche Auszahlungen	0,00	0,00	0,00	0,00	0,00	0,00
14.	Transferauszahlungen	500,00	600,00	600,00	600,00	600,00	600,00
15.	sonstige haushaltswirksame Auszahlungen	28,20	0,00	0,00	0,00	0,00	0,00
16.	= Summe der Auszahlungen aus lfd. Verwaltungstätigkeit	127.664,68	227.700,00	252.200,00	254.500,00	230.300,00	230.300,00
17.	Saldo aus lfd. Verwaltungstätigkeit	-114.266,64	-218.800,00	-243.300,00	-245.600,00	-221.400,00	-221.400,00
	Einzahlungen für Investitionstätigkeit						
18.	Zuwendungen für Investitionstätigkeit	0,00	0,00	115.400,00	0,00	0,00	0,00
19.	Beiträge u. ä. Entgelte für Investitionstätigkeit	0,00	0,00	0,00	0,00	0,00	0,00
20.	Veräußerung von Sachvermögen	0,00	0,00	0,00	0,00	0,00	0,00
21.	Veräußerung von Finanzvermögensanlagen	0,00	0,00	0,00	0,00	0,00	0,00
22.	sonstige Investitionstätigkeit	0,00	0,00	0,00	0,00	0,00	0,00
23.	= Summe der Einzahlungen für Investitionstätigkeit	0,00	0,00	115.400,00	0,00	0,00	0,00
	Auszahlungen für Investitionstätigkeit						
24.	Erwerb von Grundstücken und Gebäuden	15.980,66	0,00	0,00	0,00	0,00	0,00
25.	Baumaßnahmen	0,00	57.000,00	162.700,00	0,00	0,00	0,00
26.	Erwerb von beweglichem Sachvermögen	0,00	0,00	0,00	0,00	0,00	0,00
27.	Erwerb von Finanzvermögensanlagen	0,00	0,00	0,00	0,00	0,00	0,00
28.	Aktivierbare Zuwendungen	0,00	185.000,00	33.000,00	0,00	0,00	0,00
29.	Sonstige Investitionstätigkeit	0,00	0,00	0,00	0,00	0,00	0,00
30.	= Summe der Auszahlungen für Investitionstätigkeit	15.980,66	242.000,00	195.700,00	0,00	0,00	0,00
31.	Saldo aus Investitionstätigkeit	-15.980,66	-242.000,00	-80.300,00	0,00	0,00	0,00
32.	Finanzmittel-Überschuss/ -Fehlbetrag	-130.247,30	-460.800,00	-323.600,00	-245.600,00	-221.400,00	-221.400,00
	Ein-, Auszahlungen aus Finanzierungstätigkeit						
33.	Einzahlungen; Aufnahme v. Krediten und inneren Darlehen f. Investitionstätigkeit	0,00	0,00	0,00	0,00	0,00	0,00
34.	Auszahlungen; Tilgung Kredite u. Rückzahlung innere Darlehen f. Investitionstätigk.	0,00	0,00	0,00	0,00	0,00	0,00
35.	Saldo aus Finanzierungstätigkeit	0,00	0,00	0,00	0,00	0,00	0,00
36.	Finanzmittelveränderung	-130.247,30	-460.800,00	-323.600,00	-245.600,00	-221.400,00	-221.400,00

Haushaltsplan 2023 - Gemeinde Wietmarschen

Produktbeschreibung Produkt 51110 Gemeindliche Planungs- und Entwicklungsmaßnahmen

Wietmarschen

Produktbereich	51	Räumliche Planung und Entwicklung
Produktgruppe	511	Räumliche Planungs- und Entwicklungsmaßnahmen
Produkt	51110	Gemeindliche Planungs- und Entwicklungsmaßnahmen

Weitere verantw. Personen

Jörg Peters

Kurzbeschreibung

Bauleitplanung sowie städtebauliche Entwicklungspläne

Leistungsumfang

Formelle und materielle Durchführung von Bauleitplanverfahren;
 Aufstellung von Dorferneuerungsplänen;
 Erstellung von Planungsgrundlagen für die Städtebauförderung;
 Aufstellung von städtebaulichen Entwicklungskonzepten;

Haushaltsplan 2023 - Gemeinde Wietmarschen

Teilergebnishaushalt Produkt 51110 Gemeindliche Planungs- und Entwicklungsmaßnahmen

Wietmarschen

Nr.	Bezeichnung	Ergebnis 2021	Ansatz 2022	Ansatz 2023	Plan 2024	Plan 2025	Plan 2026
	Ordentliche Erträge						
1.	Steuern und ähnliche Abgaben	0,00	0,00	0,00	0,00	0,00	0,00
2.	Zuwendungen und allgemeine Umlagen	76.713,00	0,00	0,00	0,00	0,00	0,00
3.	Auflösungserträge aus Sonderposten	0,00	0,00	0,00	0,00	0,00	0,00
4.	sonstige Transfererträge	0,00	0,00	0,00	0,00	0,00	0,00
5.	öffentlich-rechtliche Entgelte	8.000,00	0,00	0,00	0,00	0,00	0,00
6.	privatrechtliche Entgelte	16.569,53	5.000,00	5.000,00	5.000,00	5.000,00	5.000,00
7.	Kostenerstattungen und Kostenumlagen	0,00	0,00	0,00	0,00	0,00	0,00
8.	Zinsen und ähnliche Finanzerträge	0,00	0,00	0,00	0,00	0,00	0,00
9.	aktivierungsfähige Eigenleistungen	0,00	0,00	0,00	0,00	0,00	0,00
10.	Bestandsveränderungen	0,00	0,00	0,00	0,00	0,00	0,00
11.	sonstige ordentliche Erträge	230,00	0,00	0,00	0,00	0,00	0,00
12.	= Summe ordentliche Erträge	101.512,53	5.000,00	5.000,00	5.000,00	5.000,00	5.000,00
	Ordentliche Aufwendungen						
13.	Personalaufwendungen	74.890,89	94.300,00	83.300,00	84.900,00	95.400,00	95.400,00
14.	Versorgungsaufwendungen	0,00	0,00	0,00	0,00	0,00	0,00
15.	Aufwendungen für Sach- und Dienstleistungen	30.804,16	40.600,00	40.600,00	40.600,00	40.600,00	40.600,00
16.	Abschreibungen	0,00	0,00	0,00	0,00	0,00	0,00
17.	Zinsen und ähnliche Aufwendungen	0,00	0,00	0,00	0,00	0,00	0,00
18.	Transferaufwendungen	0,00	0,00	0,00	0,00	0,00	0,00
19.	sonstige ordentliche Aufwendungen	21.599,46	13.300,00	15.300,00	15.300,00	13.300,00	13.300,00
20.	= Summe ordentliche Aufwendungen	127.294,51	148.200,00	139.200,00	140.800,00	149.300,00	149.300,00
21.	ordentliches Ergebnis	-25.781,98	-143.200,00	-134.200,00	-135.800,00	-144.300,00	-144.300,00
22.	außerordentliche Erträge	0,00	0,00	0,00	0,00	0,00	0,00
23.	außerordentliche Aufwendungen	0,00	0,00	0,00	0,00	0,00	0,00
24.	außerordentliches Ergebnis	0,00	0,00	0,00	0,00	0,00	0,00
25.	Jahresergebnis - Überschuss (+)/Fehlbetrag (-)	-25.781,98	-143.200,00	-134.200,00	-135.800,00	-144.300,00	-144.300,00
26.	Erträge aus internen Leistungsbeziehungen	0,00	0,00	0,00	0,00	0,00	0,00
27.	Aufwendungen aus internen Leistungsbeziehungen	0,00	0,00	0,00	0,00	0,00	0,00
28.	Saldo aus internen Leistungsbeziehungen	0,00	0,00	0,00	0,00	0,00	0,00
29.	Ergebnis unter Berücksichtigung der internen Leistungsbeziehungen	-25.781,98	-143.200,00	-134.200,00	-135.800,00	-144.300,00	-144.300,00

Haushaltsplan 2023 - Gemeinde Wietmarschen

Teilfinanzhaushalt Produkt 51110 Gemeindliche Planungs- und Entwicklungsmaßnahmen							
Wietmarschen							
Nr.	Bezeichnung	Ergebnis 2021	Ansatz 2022	Ansatz 2023	Plan 2024	Plan 2025	Plan 2026
	Einzahlungen aus laufender Verwaltungstätigkeit						
1.	Steuern und ähnliche Abgaben	0,00	0,00	0,00	0,00	0,00	0,00
2.	Zuwendungen und allgemeine Umlagen	0,00	0,00	0,00	0,00	0,00	0,00
3.	sonstige Transfereinzahlungen	0,00	0,00	0,00	0,00	0,00	0,00
4.	öffentlich-rechtliche Entgelte	0,00	0,00	0,00	0,00	0,00	0,00
5.	privatrechtliche Entgelte	4.456,26	5.000,00	5.000,00	5.000,00	5.000,00	5.000,00
6.	Kostenerstattungen und Kostenumlagen	0,00	0,00	0,00	0,00	0,00	0,00
7.	Zinsen und ähnliche Einzahlungen	0,00	0,00	0,00	0,00	0,00	0,00
8.	sonstige haushaltswirksame Einzahlungen	230,00	0,00	0,00	0,00	0,00	0,00
9.	= Summe der Einzahlungen aus lfd. Verwaltungstätigkeit	4.686,26	5.000,00	5.000,00	5.000,00	5.000,00	5.000,00
	Auszahlungen aus lfd. Verwaltungstätigkeit						
10.	Auszahlungen für aktives Personal	74.890,89	94.300,00	83.300,00	84.900,00	95.400,00	95.400,00
11.	Auszahlungen für Versorgung	0,00	0,00	0,00	0,00	0,00	0,00
12.	Auszahlungen für Sach- und Dienstleistungen u.geringwertige Vermögensgegenstände	38.374,51	40.600,00	40.600,00	40.600,00	40.600,00	40.600,00
13.	Zinsen und ähnliche Auszahlungen	0,00	0,00	0,00	0,00	0,00	0,00
14.	Transferauszahlungen	0,00	0,00	0,00	0,00	0,00	0,00
15.	sonstige haushaltswirksame Auszahlungen	22.620,90	13.300,00	15.300,00	15.300,00	13.300,00	13.300,00
16.	= Summe der Auszahlungen aus lfd. Verwaltungstätigkeit	135.886,30	148.200,00	139.200,00	140.800,00	149.300,00	149.300,00
17.	Saldo aus lfd. Verwaltungstätigkeit	-131.200,04	-143.200,00	-134.200,00	-135.800,00	-144.300,00	-144.300,00
	Einzahlungen für Investitionstätigkeit						
18.	Zuwendungen für Investitionstätigkeit	0,00	0,00	0,00	0,00	0,00	0,00
19.	Beiträge u. ä. Entgelte für Investitionstätigkeit	0,00	0,00	0,00	0,00	0,00	0,00
20.	Veräußerung von Sachvermögen	0,00	0,00	0,00	0,00	0,00	0,00
21.	Veräußerung von Finanzvermögensanlagen	0,00	0,00	0,00	0,00	0,00	0,00
22.	sonstige Investitionstätigkeit	0,00	0,00	0,00	0,00	0,00	0,00
23.	= Summe der Einzahlungen für Investitionstätigkeit	0,00	0,00	0,00	0,00	0,00	0,00
	Auszahlungen für Investitionstätigkeit						
24.	Erwerb von Grundstücken und Gebäuden	0,00	0,00	0,00	0,00	0,00	0,00
25.	Baumaßnahmen	0,00	0,00	0,00	0,00	0,00	0,00
26.	Erwerb von beweglichem Sachvermögen	0,00	0,00	0,00	0,00	0,00	0,00
27.	Erwerb von Finanzvermögensanlagen	0,00	0,00	0,00	0,00	0,00	0,00
28.	Aktivierbare Zuwendungen	0,00	0,00	0,00	0,00	0,00	0,00
29.	Sonstige Investitionstätigkeit	0,00	0,00	0,00	0,00	0,00	0,00
30.	= Summe der Auszahlungen für Investitionstätigkeit	0,00	0,00	0,00	0,00	0,00	0,00
31.	Saldo aus Investitionstätigkeit	0,00	0,00	0,00	0,00	0,00	0,00
32.	Finanzmittel-Überschuss/ -Fehlbetrag	-131.200,04	-143.200,00	-134.200,00	-135.800,00	-144.300,00	-144.300,00
	Ein-, Auszahlungen aus Finanzierungstätigkeit						
33.	Einzahlungen; Aufnahme v. Krediten und inneren Darlehen f. Investitionstätigkeit	0,00	0,00	0,00	0,00	0,00	0,00
34.	Auszahlungen; Tilgung Kredite u. Rückzahlung innere Darlehen f. Investitionstätigkeit.	0,00	0,00	0,00	0,00	0,00	0,00
35.	Saldo aus Finanzierungstätigkeit	0,00	0,00	0,00	0,00	0,00	0,00
36.	Finanzmittelveränderung	-131.200,04	-143.200,00	-134.200,00	-135.800,00	-144.300,00	-144.300,00

Haushaltsplan 2023 - Gemeinde Wietmarschen

Produktbeschreibung Produkt 53810 Regenwasserkanalisation

Wietmarschen

Produktbereich	53	Ver- und Entsorgung
Produktgruppe	538	Abwasserbeseitigung
Produkt	53810	Regenwasserkanalisation

Weitere verantw. Personen

Jörg Peters

Kurzbeschreibung

Planung, Bau und Unterhaltung von Regenwasserkanälen

Leistungsumfang

Unterhaltungsmaßnahmen am vorhandenen Regenwasserkanalisationsnetz;
Planung und Bau von Erweiterungen des Regenwasserkanalisationsnetzes

Haushaltsplan 2023 - Gemeinde Wietmarschen

Teilergebnishaushalt Produkt 53810 Regenwasserkanalisation

Wietmarschen

Nr.	Bezeichnung	Ergebnis 2021	Ansatz 2022	Ansatz 2023	Plan 2024	Plan 2025	Plan 2026
	Ordentliche Erträge						
1.	Steuern und ähnliche Abgaben	0,00	0,00	0,00	0,00	0,00	0,00
2.	Zuwendungen und allgemeine Umlagen	0,00	0,00	0,00	0,00	0,00	0,00
3.	Auflösungserträge aus Sonderposten	0,00	0,00	0,00	0,00	0,00	0,00
4.	sonstige Transfererträge	0,00	0,00	0,00	0,00	0,00	0,00
5.	öffentlich-rechtliche Entgelte	0,00	0,00	0,00	0,00	0,00	0,00
6.	privatrechtliche Entgelte	0,00	0,00	0,00	0,00	0,00	0,00
7.	Kostenerstattungen und Kostenumlagen	0,00	0,00	0,00	0,00	0,00	0,00
8.	Zinsen und ähnliche Finanzerträge	0,00	0,00	0,00	0,00	0,00	0,00
9.	aktivierungsfähige Eigenleistungen	0,00	0,00	0,00	0,00	0,00	0,00
10.	Bestandsveränderungen	0,00	0,00	0,00	0,00	0,00	0,00
11.	sonstige ordentliche Erträge	0,00	0,00	0,00	0,00	0,00	0,00
12.	= Summe ordentliche Erträge	0,00	0,00	0,00	0,00	0,00	0,00
	Ordentliche Aufwendungen						
13.	Personalaufwendungen	0,00	0,00	0,00	0,00	0,00	0,00
14.	Versorgungsaufwendungen	0,00	0,00	0,00	0,00	0,00	0,00
15.	Aufwendungen für Sach- und Dienstleistungen	2.348,45	5.000,00	5.000,00	5.000,00	5.000,00	5.000,00
16.	Abschreibungen	0,00	0,00	0,00	0,00	0,00	0,00
17.	Zinsen und ähnliche Aufwendungen	0,00	0,00	0,00	0,00	0,00	0,00
18.	Transferaufwendungen	0,00	0,00	0,00	0,00	0,00	0,00
19.	sonstige ordentliche Aufwendungen	0,00	0,00	0,00	0,00	0,00	0,00
20.	= Summe ordentliche Aufwendungen	2.348,45	5.000,00	5.000,00	5.000,00	5.000,00	5.000,00
21.	ordentliches Ergebnis	-2.348,45	-5.000,00	-5.000,00	-5.000,00	-5.000,00	-5.000,00
22.	außerordentliche Erträge	0,00	0,00	0,00	0,00	0,00	0,00
23.	außerordentliche Aufwendungen	0,00	0,00	0,00	0,00	0,00	0,00
24.	außerordentliches Ergebnis	0,00	0,00	0,00	0,00	0,00	0,00
25.	Jahresergebnis - Überschuss (+)/Fehlbetrag (-)	-2.348,45	-5.000,00	-5.000,00	-5.000,00	-5.000,00	-5.000,00
26.	Erträge aus internen Leistungsbeziehungen	0,00	0,00	0,00	0,00	0,00	0,00
27.	Aufwendungen aus internen Leistungsbeziehungen	0,00	0,00	0,00	0,00	0,00	0,00
28.	Saldo aus internen Leistungsbeziehungen	0,00	0,00	0,00	0,00	0,00	0,00
29.	Ergebnis unter Berücksichtigung der internen Leistungsbeziehungen	-2.348,45	-5.000,00	-5.000,00	-5.000,00	-5.000,00	-5.000,00

Haushaltsplan 2023 - Gemeinde Wietmarschen

Teilfinanzhaushalt Produkt 53810 Regenwasserkanalisation							
Wietmarschen							
Nr.	Bezeichnung	Ergebnis 2021	Ansatz 2022	Ansatz 2023	Plan 2024	Plan 2025	Plan 2026
	Einzahlungen aus laufender Verwaltungstätigkeit						
1.	Steuern und ähnliche Abgaben	0,00	0,00	0,00	0,00	0,00	0,00
2.	Zuwendungen und allgemeine Umlagen	0,00	0,00	0,00	0,00	0,00	0,00
3.	sonstige Transfereinzahlungen	0,00	0,00	0,00	0,00	0,00	0,00
4.	öffentlich-rechtliche Entgelte	0,00	0,00	0,00	0,00	0,00	0,00
5.	privatrechtliche Entgelte	0,00	0,00	0,00	0,00	0,00	0,00
6.	Kostenerstattungen und Kostenumlagen	0,00	0,00	0,00	0,00	0,00	0,00
7.	Zinsen und ähnliche Einzahlungen	0,00	0,00	0,00	0,00	0,00	0,00
8.	sonstige haushaltswirksame Einzahlungen	0,00	0,00	0,00	0,00	0,00	0,00
9.	= Summe der Einzahlungen aus lfd. Verwaltungstätigkeit	0,00	0,00	0,00	0,00	0,00	0,00
	Auszahlungen aus lfd. Verwaltungstätigkeit						
10.	Auszahlungen für aktives Personal	0,00	0,00	0,00	0,00	0,00	0,00
11.	Auszahlungen für Versorgung	0,00	0,00	0,00	0,00	0,00	0,00
12.	Auszahlungen für Sach- und Dienstleistungen u.geringwertige Vermögensgegenstände	5.888,50	5.000,00	5.000,00	5.000,00	5.000,00	5.000,00
13.	Zinsen und ähnliche Auszahlungen	0,00	0,00	0,00	0,00	0,00	0,00
14.	Transferauszahlungen	0,00	0,00	0,00	0,00	0,00	0,00
15.	sonstige haushaltswirksame Auszahlungen	0,00	0,00	0,00	0,00	0,00	0,00
16.	= Summe der Auszahlungen aus lfd. Verwaltungstätigkeit	5.888,50	5.000,00	5.000,00	5.000,00	5.000,00	5.000,00
17.	Saldo aus lfd. Verwaltungstätigkeit	-5.888,50	-5.000,00	-5.000,00	-5.000,00	-5.000,00	-5.000,00
	Einzahlungen für Investitionstätigkeit						
18.	Zuwendungen für Investitionstätigkeit	0,00	0,00	0,00	0,00	0,00	0,00
19.	Beiträge u. ä. Entgelte für Investitionstätigkeit	2.845,02	0,00	0,00	0,00	0,00	0,00
20.	Veräußerung von Sachvermögen	0,00	0,00	0,00	0,00	0,00	0,00
21.	Veräußerung von Finanzvermögensanlagen	0,00	0,00	0,00	0,00	0,00	0,00
22.	sonstige Investitionstätigkeit	0,00	0,00	0,00	0,00	0,00	0,00
23.	= Summe der Einzahlungen für Investitionstätigkeit	2.845,02	0,00	0,00	0,00	0,00	0,00
	Auszahlungen für Investitionstätigkeit						
24.	Erwerb von Grundstücken und Gebäuden	2.845,02	0,00	0,00	0,00	0,00	0,00
25.	Baumaßnahmen	0,00	0,00	0,00	0,00	0,00	0,00
26.	Erwerb von beweglichem Sachvermögen	0,00	0,00	0,00	0,00	0,00	0,00
27.	Erwerb von Finanzvermögensanlagen	0,00	0,00	0,00	0,00	0,00	0,00
28.	Aktivierbare Zuwendungen	0,00	0,00	0,00	0,00	0,00	0,00
29.	Sonstige Investitionstätigkeit	0,00	0,00	0,00	0,00	0,00	0,00
30.	= Summe der Auszahlungen für Investitionstätigkeit	2.845,02	0,00	0,00	0,00	0,00	0,00
31.	Saldo aus Investitionstätigkeit	0,00	0,00	0,00	0,00	0,00	0,00
32.	Finanzmittel-Überschuss/ -Fehlbetrag	-5.888,50	-5.000,00	-5.000,00	-5.000,00	-5.000,00	-5.000,00
	Ein-, Auszahlungen aus Finanzierungstätigkeit						
33.	Einzahlungen; Aufnahme v. Krediten und inneren Darlehen f. Investitionstätigkeit	0,00	0,00	0,00	0,00	0,00	0,00
34.	Auszahlungen; Tilgung Kredite u. Rückzahlung innere Darlehen f. Investitionstätigkeit.	0,00	0,00	0,00	0,00	0,00	0,00
35.	Saldo aus Finanzierungstätigkeit	0,00	0,00	0,00	0,00	0,00	0,00
36.	Finanzmittelveränderung	-5.888,50	-5.000,00	-5.000,00	-5.000,00	-5.000,00	-5.000,00

Haushaltsplan 2023 - Gemeinde Wietmarschen

Produktbeschreibung Produkt 54110 Bau und Unterhaltung von Gemeindestraßen

Wietmarschen

Produktbereich	54	Verkehrsflächen und -anlagen, ÖPNV
Produktgruppe	541	Gemeindestraßen
Produkt	54110	Bau und Unterhaltung von Gemeindestraßen

Weitere verantw. Personen

Jörg Peters

Kurzbeschreibung

Bereitstellung und Unterhaltung von öffentlichen Verkehrsflächen in der Gemeinde Wietmarschen

Leistungsumfang

Unterhaltung und Erneuerung sowie Neubau von gemeindlichen Straßen, Wegen und Plätzen;
Erhebung von Anliegerbeiträgen sowie Ausschöpfung von öffentlichen Zuwendungen

Haushaltsplan 2023 - Gemeinde Wietmarschen

Teilergebnishaushalt Produkt 54110 Bau und Unterhaltung von Gemeindestraßen

Wietmarschen

Nr.	Bezeichnung	Ergebnis 2021	Ansatz 2022	Ansatz 2023	Plan 2024	Plan 2025	Plan 2026
	Ordentliche Erträge						
1.	Steuern und ähnliche Abgaben	0,00	0,00	0,00	0,00	0,00	0,00
2.	Zuwendungen und allgemeine Umlagen	0,00	0,00	0,00	0,00	0,00	0,00
3.	Auflösungserträge aus Sonderposten	9.356,45	0,00	0,00	0,00	0,00	0,00
4.	sonstige Transfererträge	0,00	0,00	0,00	0,00	0,00	0,00
5.	öffentlich-rechtliche Entgelte	0,00	100,00	100,00	100,00	100,00	100,00
6.	privatrechtliche Entgelte	7.330,55	10.500,00	10.500,00	10.500,00	10.500,00	10.500,00
7.	Kostenerstattungen und Kostenumlagen	89.345,00	0,00	0,00	0,00	0,00	0,00
8.	Zinsen und ähnliche Finanzerträge	0,00	0,00	0,00	0,00	0,00	0,00
9.	aktivierungsfähige Eigenleistungen	0,00	0,00	0,00	0,00	0,00	0,00
10.	Bestandsveränderungen	0,00	0,00	0,00	0,00	0,00	0,00
11.	sonstige ordentliche Erträge	0,00	0,00	0,00	0,00	0,00	0,00
12.	= Summe ordentliche Erträge	106.032,00	10.600,00	10.600,00	10.600,00	10.600,00	10.600,00
	Ordentliche Aufwendungen						
13.	Personalaufwendungen	71.169,00	75.300,00	78.800,00	79.300,00	81.800,00	81.800,00
14.	Versorgungsaufwendungen	0,00	0,00	0,00	0,00	0,00	0,00
15.	Aufwendungen für Sach- und Dienstleistungen	164.695,11	216.700,00	245.200,00	245.200,00	216.700,00	216.700,00
16.	Abschreibungen	0,00	0,00	0,00	0,00	0,00	0,00
17.	Zinsen und ähnliche Aufwendungen	0,00	0,00	0,00	0,00	0,00	0,00
18.	Transferaufwendungen	217,97	200,00	200,00	200,00	200,00	200,00
19.	sonstige ordentliche Aufwendungen	275,62	5.600,00	5.600,00	5.600,00	5.600,00	5.600,00
20.	= Summe ordentliche Aufwendungen	236.357,70	297.800,00	329.800,00	330.300,00	304.300,00	304.300,00
21.	ordentliches Ergebnis	-130.325,70	-287.200,00	-319.200,00	-319.700,00	-293.700,00	-293.700,00
22.	außerordentliche Erträge	531,00	0,00	0,00	0,00	0,00	0,00
23.	außerordentliche Aufwendungen	0,00	0,00	0,00	0,00	0,00	0,00
24.	außerordentliches Ergebnis	531,00	0,00	0,00	0,00	0,00	0,00
25.	Jahresergebnis - Überschuss (+)/Fehlbetrag (-)	-129.794,70	-287.200,00	-319.200,00	-319.700,00	-293.700,00	-293.700,00
26.	Erträge aus internen Leistungsbeziehungen	0,00	0,00	0,00	0,00	0,00	0,00
27.	Aufwendungen aus internen Leistungsbeziehungen	0,00	0,00	0,00	0,00	0,00	0,00
28.	Saldo aus internen Leistungsbeziehungen	0,00	0,00	0,00	0,00	0,00	0,00
29.	Ergebnis unter Berücksichtigung der internen Leistungsbeziehungen	-129.794,70	-287.200,00	-319.200,00	-319.700,00	-293.700,00	-293.700,00

Haushaltsplan 2023 - Gemeinde Wietmarschen

Teilfinanzhaushalt Produkt 54110 Bau und Unterhaltung von Gemeindestraßen							
Wietmarschen							
Nr.	Bezeichnung	Ergebnis 2021	Ansatz 2022	Ansatz 2023	Plan 2024	Plan 2025	Plan 2026
	Einzahlungen aus laufender Verwaltungstätigkeit						
1.	Steuern und ähnliche Abgaben	0,00	0,00	0,00	0,00	0,00	0,00
2.	Zuwendungen und allgemeine Umlagen	0,00	0,00	0,00	0,00	0,00	0,00
3.	sonstige Transfereinzahlungen	0,00	0,00	0,00	0,00	0,00	0,00
4.	öffentlich-rechtliche Entgelte	0,00	100,00	100,00	100,00	100,00	100,00
5.	privatrechtliche Entgelte	6.139,71	10.500,00	10.500,00	10.500,00	10.500,00	10.500,00
6.	Kostenerstattungen und Kostenumlagen	0,00	0,00	0,00	0,00	0,00	0,00
7.	Zinsen und ähnliche Einzahlungen	0,00	0,00	0,00	0,00	0,00	0,00
8.	sonstige haushaltswirksame Einzahlungen	0,00	0,00	0,00	0,00	0,00	0,00
9.	= Summe der Einzahlungen aus lfd. Verwaltungstätigkeit	6.139,71	10.600,00	10.600,00	10.600,00	10.600,00	10.600,00
	Auszahlungen aus lfd. Verwaltungstätigkeit						
10.	Auszahlungen für aktives Personal	71.169,00	75.300,00	78.800,00	79.300,00	81.800,00	81.800,00
11.	Auszahlungen für Versorgung	0,00	0,00	0,00	0,00	0,00	0,00
12.	Auszahlungen für Sach- und Dienstleistungen u.geringwertige Vermögensgegenstände	167.766,29	216.700,00	245.200,00	245.200,00	216.700,00	216.700,00
13.	Zinsen und ähnliche Auszahlungen	0,00	0,00	0,00	0,00	0,00	0,00
14.	Transferauszahlungen	217,97	200,00	200,00	200,00	200,00	200,00
15.	sonstige haushaltswirksame Auszahlungen	275,62	5.600,00	5.600,00	5.600,00	5.600,00	5.600,00
16.	= Summe der Auszahlungen aus lfd. Verwaltungstätigkeit	239.428,88	297.800,00	329.800,00	330.300,00	304.300,00	304.300,00
17.	Saldo aus lfd. Verwaltungstätigkeit	-233.289,17	-287.200,00	-319.200,00	-319.700,00	-293.700,00	-293.700,00
	Einzahlungen für Investitionstätigkeit						
18.	Zuwendungen für Investitionstätigkeit	0,00	0,00	75.800,00	0,00	0,00	0,00
19.	Beiträge u. ä. Entgelte für Investitionstätigkeit	31.086,09	0,00	0,00	0,00	0,00	0,00
20.	Veräußerung von Sachvermögen	870,00	0,00	0,00	0,00	0,00	0,00
21.	Veräußerung von Finanzvermögensanlagen	0,00	0,00	0,00	0,00	0,00	0,00
22.	sonstige Investitionstätigkeit	0,00	0,00	0,00	0,00	0,00	0,00
23.	= Summe der Einzahlungen für Investitionstätigkeit	31.956,09	0,00	75.800,00	0,00	0,00	0,00
	Auszahlungen für Investitionstätigkeit						
24.	Erwerb von Grundstücken und Gebäuden	-64.268,25	50.000,00	50.000,00	50.000,00	50.000,00	50.000,00
25.	Baumaßnahmen	91.946,34	850.000,00	1.100.000,00	400.000,00	800.000,00	800.000,00
26.	Erwerb von beweglichem Sachvermögen	0,00	0,00	126.500,00	0,00	0,00	0,00
27.	Erwerb von Finanzvermögensanlagen	0,00	0,00	0,00	0,00	0,00	0,00
28.	Aktivierbare Zuwendungen	0,00	0,00	0,00	0,00	0,00	0,00
29.	Sonstige Investitionstätigkeit	0,00	0,00	0,00	0,00	0,00	0,00
30.	= Summe der Auszahlungen für Investitionstätigkeit	27.678,09	900.000,00	1.276.500,00	450.000,00	850.000,00	850.000,00
31.	Saldo aus Investitionstätigkeit	4.278,00	-900.000,00	-1.200.700,00	-450.000,00	-850.000,00	-850.000,00
32.	Finanzmittel-Überschuss/ -Fehlbetrag	-229.011,17	-1.187.200,00	-1.519.900,00	-769.700,00	-1.143.700,00	-1.143.700,00
	Ein-, Auszahlungen aus Finanzierungstätigkeit						
33.	Einzahlungen; Aufnahme v. Krediten und inneren Darlehen f. Investitionstätigkeit	0,00	0,00	0,00	0,00	0,00	0,00
34.	Auszahlungen; Tilgung Kredite u. Rückzahlung innere Darlehen f. Investitionstätigkeit	0,00	0,00	0,00	0,00	0,00	0,00
35.	Saldo aus Finanzierungstätigkeit	0,00	0,00	0,00	0,00	0,00	0,00
36.	Finanzmittelveränderung	-229.011,17	-1.187.200,00	-1.519.900,00	-769.700,00	-1.143.700,00	-1.143.700,00

Haushaltsplan 2023 - Gemeinde Wietmarschen

Produktbeschreibung Produkt 54210 Bau und Unterhaltung von Kreisstraßen

Wietmarschen

Produktbereich	54	Verkehrsflächen und -anlagen, ÖPNV
Produktgruppe	542	Kreisstraßen
Produkt	54210	Bau und Unterhaltung von Kreisstraßen

Weitere verantw. Personen

Jörg Peters

Kurzbeschreibung

Baumaßnahmen an Kreisstraßen

Leistungsumfang

Baumaßnahmen an Kreisstraßen, die anschließend in die Straßenbaulast des Landkreises übergeben werden

Haushaltsplan 2023 - Gemeinde Wietmarschen

Produktbeschreibung Produkt 54310 Bau und Unterhaltung von Landesstraßen

Wietmarschen

Produktbereich	54	Verkehrsflächen und -anlagen, ÖPNV
Produktgruppe	543	Landesstraßen
Produkt	54310	Bau und Unterhaltung von Landesstraßen

Weitere verantw. Personen

Jörg Peters

Kurzbeschreibung

Baumaßnahmen an Landesstraßen

Leistungsumfang

Baumaßnahmen an Landesstraßen, die anschließend in die Straßenbaulast des Landes übergeben werden.

Haushaltsplan 2023 - Gemeinde Wietmarschen

Teilergebnishaushalt Produkt 54310 Bau und Unterhaltung von Landesstraßen							
Wietmarschen							
Nr.	Bezeichnung	Ergebnis 2021	Ansatz 2022	Ansatz 2023	Plan 2024	Plan 2025	Plan 2026
	Ordentliche Erträge						
1.	Steuern und ähnliche Abgaben	0,00	0,00	0,00	0,00	0,00	0,00
2.	Zuwendungen und allgemeine Umlagen	0,00	0,00	0,00	0,00	0,00	0,00
3.	Auflösungserträge aus Sonderposten	0,00	0,00	0,00	0,00	0,00	0,00
4.	sonstige Transfererträge	0,00	0,00	0,00	0,00	0,00	0,00
5.	öffentlich-rechtliche Entgelte	0,00	0,00	0,00	0,00	0,00	0,00
6.	privatrechtliche Entgelte	0,00	0,00	0,00	0,00	0,00	0,00
7.	Kostenerstattungen und Kostenumlagen	930,46	500,00	500,00	500,00	500,00	500,00
8.	Zinsen und ähnliche Finanzerträge	0,00	0,00	0,00	0,00	0,00	0,00
9.	aktivierungsfähige Eigenleistungen	0,00	0,00	0,00	0,00	0,00	0,00
10.	Bestandsveränderungen	0,00	0,00	0,00	0,00	0,00	0,00
11.	sonstige ordentliche Erträge	0,00	0,00	0,00	0,00	0,00	0,00
12.	= Summe ordentliche Erträge	930,46	500,00	500,00	500,00	500,00	500,00
	Ordentliche Aufwendungen						
13.	Personalaufwendungen	0,00	0,00	0,00	0,00	0,00	0,00
14.	Versorgungsaufwendungen	0,00	0,00	0,00	0,00	0,00	0,00
15.	Aufwendungen für Sach- und Dienstleistungen	0,00	0,00	0,00	0,00	0,00	0,00
16.	Abschreibungen	0,00	0,00	0,00	0,00	0,00	0,00
17.	Zinsen und ähnliche Aufwendungen	0,00	0,00	0,00	0,00	0,00	0,00
18.	Transferaufwendungen	0,00	0,00	0,00	0,00	0,00	0,00
19.	sonstige ordentliche Aufwendungen	3.107,35	1.100,00	1.100,00	1.100,00	1.100,00	1.100,00
20.	= Summe ordentliche Aufwendungen	3.107,35	1.100,00	1.100,00	1.100,00	1.100,00	1.100,00
21.	ordentliches Ergebnis	-2.176,89	-600,00	-600,00	-600,00	-600,00	-600,00
22.	außerordentliche Erträge	0,00	0,00	0,00	0,00	0,00	0,00
23.	außerordentliche Aufwendungen	0,00	0,00	0,00	0,00	0,00	0,00
24.	außerordentliches Ergebnis	0,00	0,00	0,00	0,00	0,00	0,00
25.	Jahresergebnis - Überschuss (+)/Fehlbetrag (-)	-2.176,89	-600,00	-600,00	-600,00	-600,00	-600,00
26.	Erträge aus internen Leistungsbeziehungen	0,00	0,00	0,00	0,00	0,00	0,00
27.	Aufwendungen aus internen Leistungsbeziehungen	0,00	0,00	0,00	0,00	0,00	0,00
28.	Saldo aus internen Leistungsbeziehungen	0,00	0,00	0,00	0,00	0,00	0,00
29.	Ergebnis unter Berücksichtigung der internen Leistungsbeziehungen	-2.176,89	-600,00	-600,00	-600,00	-600,00	-600,00

Haushaltsplan 2023 - Gemeinde Wietmarschen

Teilfinanzhaushalt Produkt 54310 Bau und Unterhaltung von Landesstraßen							
Wietmarschen							
Nr.	Bezeichnung	Ergebnis 2021	Ansatz 2022	Ansatz 2023	Plan 2024	Plan 2025	Plan 2026
	Einzahlungen aus laufender Verwaltungstätigkeit						
1.	Steuern und ähnliche Abgaben	0,00	0,00	0,00	0,00	0,00	0,00
2.	Zuwendungen und allgemeine Umlagen	0,00	0,00	0,00	0,00	0,00	0,00
3.	sonstige Transfereinzahlungen	0,00	0,00	0,00	0,00	0,00	0,00
4.	öffentlich-rechtliche Entgelte	0,00	0,00	0,00	0,00	0,00	0,00
5.	privatrechtliche Entgelte	0,00	0,00	0,00	0,00	0,00	0,00
6.	Kostenerstattungen und Kostenumlagen	21.710,56	500,00	500,00	500,00	500,00	500,00
7.	Zinsen und ähnliche Einzahlungen	0,00	0,00	0,00	0,00	0,00	0,00
8.	sonstige haushaltswirksame Einzahlungen	0,00	0,00	0,00	0,00	0,00	0,00
9.	= Summe der Einzahlungen aus lfd. Verwaltungstätigkeit	21.710,56	500,00	500,00	500,00	500,00	500,00
	Auszahlungen aus lfd. Verwaltungstätigkeit						
10.	Auszahlungen für aktives Personal	0,00	0,00	0,00	0,00	0,00	0,00
11.	Auszahlungen für Versorgung	0,00	0,00	0,00	0,00	0,00	0,00
12.	Auszahlungen für Sach- und Dienstleistungen u.geringwertige Vermögensgegenstände	0,00	0,00	0,00	0,00	0,00	0,00
13.	Zinsen und ähnliche Auszahlungen	0,00	0,00	0,00	0,00	0,00	0,00
14.	Transferauszahlungen	0,00	0,00	0,00	0,00	0,00	0,00
15.	sonstige haushaltswirksame Auszahlungen	0,00	1.100,00	1.100,00	1.100,00	1.100,00	1.100,00
16.	= Summe der Auszahlungen aus lfd. Verwaltungstätigkeit	0,00	1.100,00	1.100,00	1.100,00	1.100,00	1.100,00
17.	Saldo aus lfd. Verwaltungstätigkeit	21.710,56	-600,00	-600,00	-600,00	-600,00	-600,00
	Einzahlungen für Investitionstätigkeit						
18.	Zuwendungen für Investitionstätigkeit	0,00	0,00	0,00	0,00	0,00	0,00
19.	Beiträge u. ä. Entgelte für Investitionstätigkeit	0,00	0,00	0,00	0,00	0,00	0,00
20.	Veräußerung von Sachvermögen	0,00	0,00	0,00	0,00	0,00	0,00
21.	Veräußerung von Finanzvermögensanlagen	0,00	0,00	0,00	0,00	0,00	0,00
22.	sonstige Investitionstätigkeit	0,00	0,00	0,00	0,00	0,00	0,00
23.	= Summe der Einzahlungen für Investitionstätigkeit	0,00	0,00	0,00	0,00	0,00	0,00
	Auszahlungen für Investitionstätigkeit						
24.	Erwerb von Grundstücken und Gebäuden	0,00	0,00	0,00	0,00	0,00	0,00
25.	Baumaßnahmen	237.734,84	0,00	0,00	0,00	0,00	0,00
26.	Erwerb von beweglichem Sachvermögen	0,00	0,00	0,00	0,00	0,00	0,00
27.	Erwerb von Finanzvermögensanlagen	0,00	0,00	0,00	0,00	0,00	0,00
28.	Aktivierbare Zuwendungen	0,00	0,00	0,00	0,00	0,00	0,00
29.	Sonstige Investitionstätigkeit	0,00	0,00	0,00	0,00	0,00	0,00
30.	= Summe der Auszahlungen für Investitionstätigkeit	237.734,84	0,00	0,00	0,00	0,00	0,00
31.	Saldo aus Investitionstätigkeit	-237.734,84	0,00	0,00	0,00	0,00	0,00
32.	Finanzmittel-Überschuss/ -Fehlbetrag	-216.024,28	-600,00	-600,00	-600,00	-600,00	-600,00
	Ein-, Auszahlungen aus Finanzierungstätigkeit						
33.	Einzahlungen; Aufnahme v. Krediten und inneren Darlehen f. Investitionstätigkeit	0,00	0,00	0,00	0,00	0,00	0,00
34.	Auszahlungen; Tilgung Kredite u. Rückzahlung innere Darlehen f. Investitionstätigkeit.	0,00	0,00	0,00	0,00	0,00	0,00
35.	Saldo aus Finanzierungstätigkeit	0,00	0,00	0,00	0,00	0,00	0,00
36.	Finanzmittelveränderung	-216.024,28	-600,00	-600,00	-600,00	-600,00	-600,00

Haushaltsplan 2023 - Gemeinde Wietmarschen

Produktbeschreibung Produkt 54410 Bau und Unterhaltung von Bundesstraßen

Wietmarschen

Produktbereich	54	Verkehrsflächen und -anlagen, ÖPNV
Produktgruppe	544	Bundesstraßen
Produkt	54410	Bau und Unterhaltung von Bundesstraßen

Weitere verantw. Personen

Jörg Peters

Kurzbeschreibung

Baumaßnahmen an Bundesstraßen

Leistungsumfang

Baumaßnahmen an Bundesstraßen, die anschließend in die Straßenbaulast des Bundes übergeben werden.

Haushaltsplan 2023 - Gemeinde Wietmarschen

Teilergebnishaushalt Produkt 54410 Bau und Unterhaltung von Bundesstraßen							
Wietmarschen							
Nr.	Bezeichnung	Ergebnis 2021	Ansatz 2022	Ansatz 2023	Plan 2024	Plan 2025	Plan 2026
	Ordentliche Erträge						
1.	Steuern und ähnliche Abgaben	0,00	0,00	0,00	0,00	0,00	0,00
2.	Zuwendungen und allgemeine Umlagen	0,00	0,00	0,00	0,00	0,00	0,00
3.	Auflösungserträge aus Sonderposten	0,00	0,00	0,00	0,00	0,00	0,00
4.	sonstige Transfererträge	0,00	0,00	0,00	0,00	0,00	0,00
5.	öffentlich-rechtliche Entgelte	0,00	0,00	0,00	0,00	0,00	0,00
6.	privatrechtliche Entgelte	0,00	0,00	0,00	0,00	0,00	0,00
7.	Kostenerstattungen und Kostenumlagen	0,00	0,00	0,00	0,00	0,00	0,00
8.	Zinsen und ähnliche Finanzerträge	0,00	0,00	0,00	0,00	0,00	0,00
9.	aktivierungsfähige Eigenleistungen	0,00	0,00	0,00	0,00	0,00	0,00
10.	Bestandsveränderungen	0,00	0,00	0,00	0,00	0,00	0,00
11.	sonstige ordentliche Erträge	0,00	0,00	0,00	0,00	0,00	0,00
12.	= Summe ordentliche Erträge	0,00	0,00	0,00	0,00	0,00	0,00
	Ordentliche Aufwendungen						
13.	Personalaufwendungen	0,00	0,00	0,00	0,00	0,00	0,00
14.	Versorgungsaufwendungen	0,00	0,00	0,00	0,00	0,00	0,00
15.	Aufwendungen für Sach- und Dienstleistungen	0,00	0,00	0,00	0,00	0,00	0,00
16.	Abschreibungen	0,00	0,00	0,00	0,00	0,00	0,00
17.	Zinsen und ähnliche Aufwendungen	0,00	0,00	0,00	0,00	0,00	0,00
18.	Transferaufwendungen	0,00	0,00	0,00	0,00	0,00	0,00
19.	sonstige ordentliche Aufwendungen	3.579,69	2.600,00	2.600,00	2.600,00	2.600,00	2.600,00
20.	= Summe ordentliche Aufwendungen	3.579,69	2.600,00	2.600,00	2.600,00	2.600,00	2.600,00
21.	ordentliches Ergebnis	-3.579,69	-2.600,00	-2.600,00	-2.600,00	-2.600,00	-2.600,00
22.	außerordentliche Erträge	0,00	0,00	0,00	0,00	0,00	0,00
23.	außerordentliche Aufwendungen	0,00	0,00	0,00	0,00	0,00	0,00
24.	außerordentliches Ergebnis	0,00	0,00	0,00	0,00	0,00	0,00
25.	Jahresergebnis - Überschuss (+)/Fehlbetrag (-)	-3.579,69	-2.600,00	-2.600,00	-2.600,00	-2.600,00	-2.600,00
26.	Erträge aus internen Leistungsbeziehungen	0,00	0,00	0,00	0,00	0,00	0,00
27.	Aufwendungen aus internen Leistungsbeziehungen	0,00	0,00	0,00	0,00	0,00	0,00
28.	Saldo aus internen Leistungsbeziehungen	0,00	0,00	0,00	0,00	0,00	0,00
29.	Ergebnis unter Berücksichtigung der internen Leistungsbeziehungen	-3.579,69	-2.600,00	-2.600,00	-2.600,00	-2.600,00	-2.600,00

Haushaltsplan 2023 - Gemeinde Wietmarschen

Teilfinanzhaushalt Produkt 54410 Bau und Unterhaltung von Bundesstraßen							
Wietmarschen							
Nr.	Bezeichnung	Ergebnis 2021	Ansatz 2022	Ansatz 2023	Plan 2024	Plan 2025	Plan 2026
	Einzahlungen aus laufender Verwaltungstätigkeit						
1.	Steuern und ähnliche Abgaben	0,00	0,00	0,00	0,00	0,00	0,00
2.	Zuwendungen und allgemeine Umlagen	0,00	0,00	0,00	0,00	0,00	0,00
3.	sonstige Transfereinzahlungen	0,00	0,00	0,00	0,00	0,00	0,00
4.	öffentlich-rechtliche Entgelte	0,00	0,00	0,00	0,00	0,00	0,00
5.	privatrechtliche Entgelte	0,00	0,00	0,00	0,00	0,00	0,00
6.	Kostenerstattungen und Kostenumlagen	0,00	0,00	0,00	0,00	0,00	0,00
7.	Zinsen und ähnliche Einzahlungen	0,00	0,00	0,00	0,00	0,00	0,00
8.	sonstige haushaltswirksame Einzahlungen	0,00	0,00	0,00	0,00	0,00	0,00
9.	= Summe der Einzahlungen aus lfd. Verwaltungstätigkeit	0,00	0,00	0,00	0,00	0,00	0,00
	Auszahlungen aus lfd. Verwaltungstätigkeit						
10.	Auszahlungen für aktives Personal	0,00	0,00	0,00	0,00	0,00	0,00
11.	Auszahlungen für Versorgung	0,00	0,00	0,00	0,00	0,00	0,00
12.	Auszahlungen für Sach- und Dienstleistungen u.geringwertige Vermögensgegenstände	0,00	0,00	0,00	0,00	0,00	0,00
13.	Zinsen und ähnliche Auszahlungen	0,00	0,00	0,00	0,00	0,00	0,00
14.	Transferauszahlungen	0,00	0,00	0,00	0,00	0,00	0,00
15.	sonstige haushaltswirksame Auszahlungen	0,00	2.600,00	2.600,00	2.600,00	2.600,00	2.600,00
16.	= Summe der Auszahlungen aus lfd. Verwaltungstätigkeit	0,00	2.600,00	2.600,00	2.600,00	2.600,00	2.600,00
17.	Saldo aus lfd. Verwaltungstätigkeit	0,00	-2.600,00	-2.600,00	-2.600,00	-2.600,00	-2.600,00
	Einzahlungen für Investitionstätigkeit						
18.	Zuwendungen für Investitionstätigkeit	0,00	0,00	0,00	0,00	0,00	0,00
19.	Beiträge u. ä. Entgelte für Investitionstätigkeit	0,00	0,00	0,00	0,00	0,00	0,00
20.	Veräußerung von Sachvermögen	0,00	0,00	0,00	0,00	0,00	0,00
21.	Veräußerung von Finanzvermögensanlagen	0,00	0,00	0,00	0,00	0,00	0,00
22.	sonstige Investitionstätigkeit	0,00	0,00	0,00	0,00	0,00	0,00
23.	= Summe der Einzahlungen für Investitionstätigkeit	0,00	0,00	0,00	0,00	0,00	0,00
	Auszahlungen für Investitionstätigkeit						
24.	Erwerb von Grundstücken und Gebäuden	0,00	0,00	0,00	0,00	0,00	0,00
25.	Baumaßnahmen	0,00	0,00	0,00	0,00	0,00	0,00
26.	Erwerb von beweglichem Sachvermögen	0,00	0,00	0,00	0,00	0,00	0,00
27.	Erwerb von Finanzvermögensanlagen	0,00	0,00	0,00	0,00	0,00	0,00
28.	Aktivierbare Zuwendungen	0,00	0,00	0,00	0,00	0,00	0,00
29.	Sonstige Investitionstätigkeit	0,00	0,00	0,00	0,00	0,00	0,00
30.	= Summe der Auszahlungen für Investitionstätigkeit	0,00	0,00	0,00	0,00	0,00	0,00
31.	Saldo aus Investitionstätigkeit	0,00	0,00	0,00	0,00	0,00	0,00
32.	Finanzmittel-Überschuss/ -Fehlbetrag	0,00	-2.600,00	-2.600,00	-2.600,00	-2.600,00	-2.600,00
	Ein-, Auszahlungen aus Finanzierungstätigkeit						
33.	Einzahlungen; Aufnahme v. Krediten und inneren Darlehen f. Investitionstätigkeit	0,00	0,00	0,00	0,00	0,00	0,00
34.	Auszahlungen; Tilgung Kredite u. Rückzahlung innere Darlehen f. Investitionstätigkeit.	0,00	0,00	0,00	0,00	0,00	0,00
35.	Saldo aus Finanzierungstätigkeit	0,00	0,00	0,00	0,00	0,00	0,00
36.	Finanzmittelveränderung	0,00	-2.600,00	-2.600,00	-2.600,00	-2.600,00	-2.600,00

Haushaltsplan 2023 - Gemeinde Wietmarschen

Produktbeschreibung Produkt 54510 Reinigung von Straßen, Wegen und Plätzen

Wietmarschen

Produktbereich	54	Verkehrsflächen und -anlagen, ÖPNV
Produktgruppe	545	Straßenreinigung, Straßenbeleuchtung
Produkt	54510	Reinigung von Straßen, Wegen und Plätzen

Weitere verantw. Personen

Jörg Peters

Kurzbeschreibung

Unterhaltung von Grünflächen in Gemeindestraßen sowie auf öffentlichen Wegen und Plätzen

Leistungsumfang

- Maschinelle Straßenreinigung
- Reinigung von Straßen, Wegen und Plätzen
- Kalkulation der Straßenreinigungsgebühren

Haushaltsplan 2023 - Gemeinde Wietmarschen

Teilergebnishaushalt Produkt 54510 Reinigung von Straßen, Wegen und Plätzen

Wietmarschen

Nr.	Bezeichnung	Ergebnis 2021	Ansatz 2022	Ansatz 2023	Plan 2024	Plan 2025	Plan 2026
	Ordentliche Erträge						
1.	Steuern und ähnliche Abgaben	0,00	0,00	0,00	0,00	0,00	0,00
2.	Zuwendungen und allgemeine Umlagen	0,00	0,00	0,00	0,00	0,00	0,00
3.	Auflösungserträge aus Sonderposten	0,00	0,00	0,00	0,00	0,00	0,00
4.	sonstige Transfererträge	0,00	0,00	0,00	0,00	0,00	0,00
5.	öffentlich-rechtliche Entgelte	19.408,25	19.000,00	24.000,00	19.000,00	19.000,00	19.000,00
6.	privatrechtliche Entgelte	0,00	0,00	0,00	0,00	0,00	0,00
7.	Kostenerstattungen und Kostenumlagen	0,00	0,00	0,00	0,00	0,00	0,00
8.	Zinsen und ähnliche Finanzerträge	0,00	0,00	0,00	0,00	0,00	0,00
9.	aktivierungsfähige Eigenleistungen	0,00	0,00	0,00	0,00	0,00	0,00
10.	Bestandsveränderungen	0,00	0,00	0,00	0,00	0,00	0,00
11.	sonstige ordentliche Erträge	0,00	0,00	0,00	0,00	0,00	0,00
12.	= Summe ordentliche Erträge	19.408,25	19.000,00	24.000,00	19.000,00	19.000,00	19.000,00
	Ordentliche Aufwendungen						
13.	Personalaufwendungen	0,00	0,00	0,00	0,00	0,00	0,00
14.	Versorgungsaufwendungen	0,00	0,00	0,00	0,00	0,00	0,00
15.	Aufwendungen für Sach- und Dienstleistungen	36.782,78	42.000,00	50.000,00	50.000,00	42.000,00	42.000,00
16.	Abschreibungen	0,00	0,00	0,00	0,00	0,00	0,00
17.	Zinsen und ähnliche Aufwendungen	0,00	0,00	0,00	0,00	0,00	0,00
18.	Transferaufwendungen	0,00	0,00	0,00	0,00	0,00	0,00
19.	sonstige ordentliche Aufwendungen	0,00	0,00	0,00	0,00	0,00	0,00
20.	= Summe ordentliche Aufwendungen	36.782,78	42.000,00	50.000,00	50.000,00	42.000,00	42.000,00
21.	ordentliches Ergebnis	-17.374,53	-23.000,00	-26.000,00	-31.000,00	-23.000,00	-23.000,00
22.	außerordentliche Erträge	0,00	0,00	0,00	0,00	0,00	0,00
23.	außerordentliche Aufwendungen	0,00	0,00	0,00	0,00	0,00	0,00
24.	außerordentliches Ergebnis	0,00	0,00	0,00	0,00	0,00	0,00
25.	Jahresergebnis - Überschuss (+)/Fehlbetrag (-)	-17.374,53	-23.000,00	-26.000,00	-31.000,00	-23.000,00	-23.000,00
26.	Erträge aus internen Leistungsbeziehungen	0,00	0,00	0,00	0,00	0,00	0,00
27.	Aufwendungen aus internen Leistungsbeziehungen	0,00	0,00	0,00	0,00	0,00	0,00
28.	Saldo aus internen Leistungsbeziehungen	0,00	0,00	0,00	0,00	0,00	0,00
29.	Ergebnis unter Berücksichtigung der internen Leistungsbeziehungen	-17.374,53	-23.000,00	-26.000,00	-31.000,00	-23.000,00	-23.000,00

Haushaltsplan 2023 - Gemeinde Wietmarschen

Teilfinanzhaushalt Produkt 54510 Reinigung von Straßen, Wegen und Plätzen							
Wietmarschen							
Nr.	Bezeichnung	Ergebnis 2021	Ansatz 2022	Ansatz 2023	Plan 2024	Plan 2025	Plan 2026
	Einzahlungen aus laufender Verwaltungstätigkeit						
1.	Steuern und ähnliche Abgaben	0,00	0,00	0,00	0,00	0,00	0,00
2.	Zuwendungen und allgemeine Umlagen	0,00	0,00	0,00	0,00	0,00	0,00
3.	sonstige Transfereinzahlungen	0,00	0,00	0,00	0,00	0,00	0,00
4.	öffentlich-rechtliche Entgelte	19.503,85	19.000,00	24.000,00	19.000,00	19.000,00	19.000,00
5.	privatrechtliche Entgelte	0,00	0,00	0,00	0,00	0,00	0,00
6.	Kostenerstattungen und Kostenumlagen	0,00	0,00	0,00	0,00	0,00	0,00
7.	Zinsen und ähnliche Einzahlungen	0,00	0,00	0,00	0,00	0,00	0,00
8.	sonstige haushaltswirksame Einzahlungen	0,00	0,00	0,00	0,00	0,00	0,00
9.	= Summe der Einzahlungen aus lfd. Verwaltungstätigkeit	19.503,85	19.000,00	24.000,00	19.000,00	19.000,00	19.000,00
	Auszahlungen aus lfd. Verwaltungstätigkeit						
10.	Auszahlungen für aktives Personal	0,00	0,00	0,00	0,00	0,00	0,00
11.	Auszahlungen für Versorgung	0,00	0,00	0,00	0,00	0,00	0,00
12.	Auszahlungen für Sach- und Dienstleistungen u.geringwertige Vermögensgegenstände	36.402,68	42.000,00	50.000,00	50.000,00	42.000,00	42.000,00
13.	Zinsen und ähnliche Auszahlungen	0,00	0,00	0,00	0,00	0,00	0,00
14.	Transferauszahlungen	0,00	0,00	0,00	0,00	0,00	0,00
15.	sonstige haushaltswirksame Auszahlungen	0,00	0,00	0,00	0,00	0,00	0,00
16.	= Summe der Auszahlungen aus lfd. Verwaltungstätigkeit	36.402,68	42.000,00	50.000,00	50.000,00	42.000,00	42.000,00
17.	Saldo aus lfd. Verwaltungstätigkeit	-16.898,83	-23.000,00	-26.000,00	-31.000,00	-23.000,00	-23.000,00
	Einzahlungen für Investitionstätigkeit						
18.	Zuwendungen für Investitionstätigkeit	0,00	0,00	0,00	0,00	0,00	0,00
19.	Beiträge u. ä. Entgelte für Investitionstätigkeit	0,00	0,00	0,00	0,00	0,00	0,00
20.	Veräußerung von Sachvermögen	0,00	0,00	0,00	0,00	0,00	0,00
21.	Veräußerung von Finanzvermögensanlagen	0,00	0,00	0,00	0,00	0,00	0,00
22.	sonstige Investitionstätigkeit	0,00	0,00	0,00	0,00	0,00	0,00
23.	= Summe der Einzahlungen für Investitionstätigkeit	0,00	0,00	0,00	0,00	0,00	0,00
	Auszahlungen für Investitionstätigkeit						
24.	Erwerb von Grundstücken und Gebäuden	0,00	0,00	0,00	0,00	0,00	0,00
25.	Baumaßnahmen	0,00	0,00	0,00	0,00	0,00	0,00
26.	Erwerb von beweglichem Sachvermögen	0,00	0,00	0,00	0,00	0,00	0,00
27.	Erwerb von Finanzvermögensanlagen	0,00	0,00	0,00	0,00	0,00	0,00
28.	Aktivierbare Zuwendungen	0,00	0,00	0,00	0,00	0,00	0,00
29.	Sonstige Investitionstätigkeit	0,00	0,00	0,00	0,00	0,00	0,00
30.	= Summe der Auszahlungen für Investitionstätigkeit	0,00	0,00	0,00	0,00	0,00	0,00
31.	Saldo aus Investitionstätigkeit	0,00	0,00	0,00	0,00	0,00	0,00
32.	Finanzmittel-Überschuss/ -Fehlbetrag	-16.898,83	-23.000,00	-26.000,00	-31.000,00	-23.000,00	-23.000,00
	Ein-, Auszahlungen aus Finanzierungstätigkeit						
33.	Einzahlungen; Aufnahme v. Krediten und inneren Darlehen f. Investitionstätigkeit	0,00	0,00	0,00	0,00	0,00	0,00
34.	Auszahlungen; Tilgung Kredite u. Rückzahlung innere Darlehen f. Investitionstätigk.	0,00	0,00	0,00	0,00	0,00	0,00
35.	Saldo aus Finanzierungstätigkeit	0,00	0,00	0,00	0,00	0,00	0,00
36.	Finanzmittelveränderung	-16.898,83	-23.000,00	-26.000,00	-31.000,00	-23.000,00	-23.000,00

Haushaltsplan 2023 - Gemeinde Wietmarschen

Produktbeschreibung Produkt 54520 Winterdienst

Wietmarschen

Produktbereich	54	Verkehrsflächen und -anlagen, ÖPNV
Produktgruppe	545	Straßenreinigung, Straßenbeleuchtung
Produkt	54520	Winterdienst

Weitere verantw. Personen

Jörg Peters

Kurzbeschreibung

Schneeräumung und Streudienst

Leistungsumfang

Räum- und Streudienst an gefährlichen Stellen auf öffentlichen Straßen, Wegen und Plätzen
Räum- und Streudienst vor und auf gemeindlichen Liegenschaften sowie an Haltestellen

Haushaltsplan 2023 - Gemeinde Wietmarschen

Teilergebnishaushalt Produkt 54520 Winterdienst

Wietmarschen

Nr.	Bezeichnung	Ergebnis 2021	Ansatz 2022	Ansatz 2023	Plan 2024	Plan 2025	Plan 2026
	Ordentliche Erträge						
1.	Steuern und ähnliche Abgaben	0,00	0,00	0,00	0,00	0,00	0,00
2.	Zuwendungen und allgemeine Umlagen	0,00	200,00	200,00	200,00	200,00	200,00
3.	Auflösungserträge aus Sonderposten	0,00	0,00	0,00	0,00	0,00	0,00
4.	sonstige Transfererträge	0,00	0,00	0,00	0,00	0,00	0,00
5.	öffentlich-rechtliche Entgelte	0,00	0,00	0,00	0,00	0,00	0,00
6.	privatrechtliche Entgelte	0,00	0,00	0,00	0,00	0,00	0,00
7.	Kostenerstattungen und Kostenumlagen	356,31	0,00	0,00	0,00	0,00	0,00
8.	Zinsen und ähnliche Finanzerträge	0,00	0,00	0,00	0,00	0,00	0,00
9.	aktivierungsfähige Eigenleistungen	0,00	0,00	0,00	0,00	0,00	0,00
10.	Bestandsveränderungen	0,00	0,00	0,00	0,00	0,00	0,00
11.	sonstige ordentliche Erträge	0,00	0,00	0,00	0,00	0,00	0,00
12.	= Summe ordentliche Erträge	356,31	200,00	200,00	200,00	200,00	200,00
	Ordentliche Aufwendungen						
13.	Personalaufwendungen	6.821,36	7.000,00	7.600,00	7.600,00	7.100,00	7.100,00
14.	Versorgungsaufwendungen	0,00	0,00	0,00	0,00	0,00	0,00
15.	Aufwendungen für Sach- und Dienstleistungen	12.806,41	20.200,00	20.200,00	20.200,00	20.200,00	20.200,00
16.	Abschreibungen	0,00	0,00	0,00	0,00	0,00	0,00
17.	Zinsen und ähnliche Aufwendungen	0,00	0,00	0,00	0,00	0,00	0,00
18.	Transferaufwendungen	0,00	0,00	0,00	0,00	0,00	0,00
19.	sonstige ordentliche Aufwendungen	0,00	0,00	0,00	0,00	0,00	0,00
20.	= Summe ordentliche Aufwendungen	19.627,77	27.200,00	27.800,00	27.800,00	27.300,00	27.300,00
21.	ordentliches Ergebnis	-19.271,46	-27.000,00	-27.600,00	-27.600,00	-27.100,00	-27.100,00
22.	außerordentliche Erträge	0,00	0,00	0,00	0,00	0,00	0,00
23.	außerordentliche Aufwendungen	0,00	0,00	0,00	0,00	0,00	0,00
24.	außerordentliches Ergebnis	0,00	0,00	0,00	0,00	0,00	0,00
25.	Jahresergebnis - Überschuss (+)/Fehlbetrag (-)	-19.271,46	-27.000,00	-27.600,00	-27.600,00	-27.100,00	-27.100,00
26.	Erträge aus internen Leistungsbeziehungen	0,00	0,00	0,00	0,00	0,00	0,00
27.	Aufwendungen aus internen Leistungsbeziehungen	0,00	0,00	0,00	0,00	0,00	0,00
28.	Saldo aus internen Leistungsbeziehungen	0,00	0,00	0,00	0,00	0,00	0,00
29.	Ergebnis unter Berücksichtigung der internen Leistungsbeziehungen	-19.271,46	-27.000,00	-27.600,00	-27.600,00	-27.100,00	-27.100,00

Haushaltsplan 2023 - Gemeinde Wietmarschen

Teilfinanzhaushalt Produkt 54520 Winterdienst							
Wietmarschen							
Nr.	Bezeichnung	Ergebnis 2021	Ansatz 2022	Ansatz 2023	Plan 2024	Plan 2025	Plan 2026
	Einzahlungen aus laufender Verwaltungstätigkeit						
1.	Steuern und ähnliche Abgaben	0,00	0,00	0,00	0,00	0,00	0,00
2.	Zuwendungen und allgemeine Umlagen	0,00	200,00	200,00	200,00	200,00	200,00
3.	sonstige Transfereinzahlungen	0,00	0,00	0,00	0,00	0,00	0,00
4.	öffentlich-rechtliche Entgelte	0,00	0,00	0,00	0,00	0,00	0,00
5.	privatrechtliche Entgelte	0,00	0,00	0,00	0,00	0,00	0,00
6.	Kostenerstattungen und Kostenumlagen	0,00	0,00	0,00	0,00	0,00	0,00
7.	Zinsen und ähnliche Einzahlungen	0,00	0,00	0,00	0,00	0,00	0,00
8.	sonstige haushaltswirksame Einzahlungen	0,00	0,00	0,00	0,00	0,00	0,00
9.	= Summe der Einzahlungen aus lfd. Verwaltungstätigkeit	0,00	200,00	200,00	200,00	200,00	200,00
	Auszahlungen aus lfd. Verwaltungstätigkeit						
10.	Auszahlungen für aktives Personal	6.821,36	7.000,00	7.600,00	7.600,00	7.100,00	7.100,00
11.	Auszahlungen für Versorgung	0,00	0,00	0,00	0,00	0,00	0,00
12.	Auszahlungen für Sach- und Dienstleistungen u.geringwertige Vermögensgegenstände	10.924,82	20.200,00	20.200,00	20.200,00	20.200,00	20.200,00
13.	Zinsen und ähnliche Auszahlungen	0,00	0,00	0,00	0,00	0,00	0,00
14.	Transferauszahlungen	0,00	0,00	0,00	0,00	0,00	0,00
15.	sonstige haushaltswirksame Auszahlungen	0,00	0,00	0,00	0,00	0,00	0,00
16.	= Summe der Auszahlungen aus lfd. Verwaltungstätigkeit	17.746,18	27.200,00	27.800,00	27.800,00	27.300,00	27.300,00
17.	Saldo aus lfd. Verwaltungstätigkeit	-17.746,18	-27.000,00	-27.600,00	-27.600,00	-27.100,00	-27.100,00
	Einzahlungen für Investitionstätigkeit						
18.	Zuwendungen für Investitionstätigkeit	0,00	0,00	0,00	0,00	0,00	0,00
19.	Beiträge u. ä. Entgelte für Investitionstätigkeit	0,00	0,00	0,00	0,00	0,00	0,00
20.	Veräußerung von Sachvermögen	0,00	0,00	0,00	0,00	0,00	0,00
21.	Veräußerung von Finanzvermögensanlagen	0,00	0,00	0,00	0,00	0,00	0,00
22.	sonstige Investitionstätigkeit	0,00	0,00	0,00	0,00	0,00	0,00
23.	= Summe der Einzahlungen für Investitionstätigkeit	0,00	0,00	0,00	0,00	0,00	0,00
	Auszahlungen für Investitionstätigkeit						
24.	Erwerb von Grundstücken und Gebäuden	0,00	0,00	0,00	0,00	0,00	0,00
25.	Baumaßnahmen	0,00	0,00	0,00	0,00	0,00	0,00
26.	Erwerb von beweglichem Sachvermögen	0,00	0,00	0,00	0,00	0,00	0,00
27.	Erwerb von Finanzvermögensanlagen	0,00	0,00	0,00	0,00	0,00	0,00
28.	Aktivierbare Zuwendungen	0,00	0,00	0,00	0,00	0,00	0,00
29.	Sonstige Investitionstätigkeit	0,00	0,00	0,00	0,00	0,00	0,00
30.	= Summe der Auszahlungen für Investitionstätigkeit	0,00	0,00	0,00	0,00	0,00	0,00
31.	Saldo aus Investitionstätigkeit	0,00	0,00	0,00	0,00	0,00	0,00
32.	Finanzmittel-Überschuss/ -Fehlbetrag	-17.746,18	-27.000,00	-27.600,00	-27.600,00	-27.100,00	-27.100,00
	Ein-, Auszahlungen aus Finanzierungstätigkeit						
33.	Einzahlungen; Aufnahme v. Krediten und inneren Darlehen f. Investitionstätigkeit	0,00	0,00	0,00	0,00	0,00	0,00
34.	Auszahlungen; Tilgung Kredite u. Rückzahlung innere Darlehen f. Investitionstätigkeit.	0,00	0,00	0,00	0,00	0,00	0,00
35.	Saldo aus Finanzierungstätigkeit	0,00	0,00	0,00	0,00	0,00	0,00
36.	Finanzmittelveränderung	-17.746,18	-27.000,00	-27.600,00	-27.600,00	-27.100,00	-27.100,00

Haushaltsplan 2023 - Gemeinde Wietmarschen

Produktbeschreibung Produkt 54530 Bau, Betrieb und Unterhaltung der Straßenbeleuchtung

Wietmarschen

Produktbereich	54	Verkehrsflächen und -anlagen, ÖPNV
Produktgruppe	545	Straßenreinigung, Straßenbeleuchtung
Produkt	54530	Bau, Betrieb und Unterhaltung der Straßenbeleuchtung

Weitere verantw. Personen

Jörg Peters

Kurzbeschreibung

Unterhaltung der Straßenbeleuchtung in der Gemeinde Wietmarschen

Leistungsumfang

- Planung, Bau und Unterhaltung sowie Sanierung der installierten Straßenbeleuchtung im Ortsteil Wietmarschen
- Im Ortsteil Löhne sind Aufwendungen an die Eigentümerin Stadtwerke Lingen GmbH zu zahlen

Haushaltsplan 2023 - Gemeinde Wietmarschen

Teilergebnishaushalt Produkt 54530 Bau, Betrieb und Unterhaltung der Straßenbeleuchtung							
Wietmarschen							
Nr.	Bezeichnung	Ergebnis 2021	Ansatz 2022	Ansatz 2023	Plan 2024	Plan 2025	Plan 2026
	Ordentliche Erträge						
1.	Steuern und ähnliche Abgaben	0,00	0,00	0,00	0,00	0,00	0,00
2.	Zuwendungen und allgemeine Umlagen	0,00	0,00	0,00	0,00	0,00	0,00
3.	Auflösungserträge aus Sonderposten	0,00	0,00	0,00	0,00	0,00	0,00
4.	sonstige Transfererträge	0,00	0,00	0,00	0,00	0,00	0,00
5.	öffentlich-rechtliche Entgelte	0,00	0,00	0,00	0,00	0,00	0,00
6.	privatrechtliche Entgelte	1.202,65	0,00	0,00	0,00	0,00	0,00
7.	Kostenerstattungen und Kostenumlagen	0,00	0,00	0,00	0,00	0,00	0,00
8.	Zinsen und ähnliche Finanzerträge	0,00	0,00	0,00	0,00	0,00	0,00
9.	aktivierungsfähige Eigenleistungen	0,00	0,00	0,00	0,00	0,00	0,00
10.	Bestandsveränderungen	0,00	0,00	0,00	0,00	0,00	0,00
11.	sonstige ordentliche Erträge	0,00	0,00	0,00	0,00	0,00	0,00
12.	= Summe ordentliche Erträge	1.202,65	0,00	0,00	0,00	0,00	0,00
	Ordentliche Aufwendungen						
13.	Personalaufwendungen	13.524,00	14.900,00	15.900,00	16.100,00	15.000,00	15.000,00
14.	Versorgungsaufwendungen	0,00	0,00	0,00	0,00	0,00	0,00
15.	Aufwendungen für Sach- und Dienstleistungen	315.321,34	356.000,00	551.000,00	551.000,00	356.000,00	356.000,00
16.	Abschreibungen	0,00	0,00	0,00	0,00	0,00	0,00
17.	Zinsen und ähnliche Aufwendungen	0,00	0,00	0,00	0,00	0,00	0,00
18.	Transferaufwendungen	0,00	0,00	0,00	0,00	0,00	0,00
19.	sonstige ordentliche Aufwendungen	0,00	0,00	0,00	0,00	0,00	0,00
20.	= Summe ordentliche Aufwendungen	328.845,34	370.900,00	566.900,00	567.100,00	371.000,00	371.000,00
21.	ordentliches Ergebnis	-327.642,69	-370.900,00	-566.900,00	-567.100,00	-371.000,00	-371.000,00
22.	außerordentliche Erträge	0,00	0,00	0,00	0,00	0,00	0,00
23.	außerordentliche Aufwendungen	0,00	0,00	0,00	0,00	0,00	0,00
24.	außerordentliches Ergebnis	0,00	0,00	0,00	0,00	0,00	0,00
25.	Jahresergebnis - Überschuss (+)/Fehlbetrag (-)	-327.642,69	-370.900,00	-566.900,00	-567.100,00	-371.000,00	-371.000,00
26.	Erträge aus internen Leistungsbeziehungen	0,00	0,00	0,00	0,00	0,00	0,00
27.	Aufwendungen aus internen Leistungsbeziehungen	0,00	0,00	0,00	0,00	0,00	0,00
28.	Saldo aus internen Leistungsbeziehungen	0,00	0,00	0,00	0,00	0,00	0,00
29.	Ergebnis unter Berücksichtigung der internen Leistungsbeziehungen	-327.642,69	-370.900,00	-566.900,00	-567.100,00	-371.000,00	-371.000,00

Haushaltsplan 2023 - Gemeinde Wietmarschen

Teilfinanzhaushalt Produkt 54530 Bau, Betrieb und Unterhaltung der Straßenbeleuchtung							
Wietmarschen							
Nr.	Bezeichnung	Ergebnis 2021	Ansatz 2022	Ansatz 2023	Plan 2024	Plan 2025	Plan 2026
	Einzahlungen aus laufender Verwaltungstätigkeit						
1.	Steuern und ähnliche Abgaben	0,00	0,00	0,00	0,00	0,00	0,00
2.	Zuwendungen und allgemeine Umlagen	0,00	0,00	0,00	0,00	0,00	0,00
3.	sonstige Transfereinzahlungen	0,00	0,00	0,00	0,00	0,00	0,00
4.	öffentlich-rechtliche Entgelte	0,00	0,00	0,00	0,00	0,00	0,00
5.	privatrechtliche Entgelte	1.202,65	0,00	0,00	0,00	0,00	0,00
6.	Kostenerstattungen und Kostenumlagen	0,00	0,00	0,00	0,00	0,00	0,00
7.	Zinsen und ähnliche Einzahlungen	0,00	0,00	0,00	0,00	0,00	0,00
8.	sonstige haushaltswirksame Einzahlungen	0,00	0,00	0,00	0,00	0,00	0,00
9.	= Summe der Einzahlungen aus lfd. Verwaltungstätigkeit	1.202,65	0,00	0,00	0,00	0,00	0,00
	Auszahlungen aus lfd. Verwaltungstätigkeit						
10.	Auszahlungen für aktives Personal	13.682,78	14.500,00	15.500,00	15.700,00	14.600,00	14.600,00
11.	Auszahlungen für Versorgung	0,00	0,00	0,00	0,00	0,00	0,00
12.	Auszahlungen für Sach- und Dienstleistungen u.geringwertige Vermögensgegenstände	315.642,83	356.000,00	551.000,00	551.000,00	356.000,00	356.000,00
13.	Zinsen und ähnliche Auszahlungen	0,00	0,00	0,00	0,00	0,00	0,00
14.	Transferauszahlungen	0,00	0,00	0,00	0,00	0,00	0,00
15.	sonstige haushaltswirksame Auszahlungen	0,00	0,00	0,00	0,00	0,00	0,00
16.	= Summe der Auszahlungen aus lfd. Verwaltungstätigkeit	329.325,61	370.500,00	566.500,00	566.700,00	370.600,00	370.600,00
17.	Saldo aus lfd. Verwaltungstätigkeit	-328.122,96	-370.500,00	-566.500,00	-566.700,00	-370.600,00	-370.600,00
	Einzahlungen für Investitionstätigkeit						
18.	Zuwendungen für Investitionstätigkeit	0,00	0,00	0,00	0,00	0,00	0,00
19.	Beiträge u. ä. Entgelte für Investitionstätigkeit	0,00	0,00	0,00	0,00	0,00	0,00
20.	Veräußerung von Sachvermögen	0,00	0,00	0,00	0,00	0,00	0,00
21.	Veräußerung von Finanzvermögensanlagen	0,00	0,00	0,00	0,00	0,00	0,00
22.	sonstige Investitionstätigkeit	0,00	0,00	0,00	0,00	0,00	0,00
23.	= Summe der Einzahlungen für Investitionstätigkeit	0,00	0,00	0,00	0,00	0,00	0,00
	Auszahlungen für Investitionstätigkeit						
24.	Erwerb von Grundstücken und Gebäuden	0,00	0,00	0,00	0,00	0,00	0,00
25.	Baumaßnahmen	0,00	20.000,00	20.000,00	20.000,00	20.000,00	20.000,00
26.	Erwerb von beweglichem Sachvermögen	0,00	0,00	0,00	0,00	0,00	0,00
27.	Erwerb von Finanzvermögensanlagen	0,00	0,00	0,00	0,00	0,00	0,00
28.	Aktivierbare Zuwendungen	7.909,69	0,00	0,00	0,00	0,00	0,00
29.	Sonstige Investitionstätigkeit	0,00	0,00	0,00	0,00	0,00	0,00
30.	= Summe der Auszahlungen für Investitionstätigkeit	7.909,69	20.000,00	20.000,00	20.000,00	20.000,00	20.000,00
31.	Saldo aus Investitionstätigkeit	-7.909,69	-20.000,00	-20.000,00	-20.000,00	-20.000,00	-20.000,00
32.	Finanzmittel-Überschuss/ -Fehlbetrag	-336.032,65	-390.500,00	-586.500,00	-586.700,00	-390.600,00	-390.600,00
	Ein-, Auszahlungen aus Finanzierungstätigkeit						
33.	Einzahlungen; Aufnahme v. Krediten und inneren Darlehen f. Investitionstätigkeit	0,00	0,00	0,00	0,00	0,00	0,00
34.	Auszahlungen; Tilgung Kredite u. Rückzahlung innere Darlehen f. Investitionstätigk.	0,00	0,00	0,00	0,00	0,00	0,00
35.	Saldo aus Finanzierungstätigkeit	0,00	0,00	0,00	0,00	0,00	0,00
36.	Finanzmittelveränderung	-336.032,65	-390.500,00	-586.500,00	-586.700,00	-390.600,00	-390.600,00

Haushaltsplan 2023 - Gemeinde Wietmarschen

Produktbeschreibung Produkt 55110 Parkanlagen und öffentliche Grünflächen

Wietmarschen

Produktbereich	55	Natur- und Landschaftspflege, Friedhofs- und Bestattungswesen
Produktgruppe	551	Öffentliches Grün/Landschaftsbau
Produkt	55110	Parkanlagen und öffentliche Grünflächen

Weitere verantw. Personen

Jörg Peters

Kurzbeschreibung

Neuanlage, Pflege und Unterhaltung von öffentlichen Parkanlagen, Freiflächen, Naturlehrpfaden sowie Biotopflächen

Leistungsumfang

Planung und Ausführung für die Erstellung und Gestaltung von öffentlichen Parkanlagen;
Unterhaltung und Pflege der Parkanlagen und des Naturlehrpfades

Haushaltsplan 2023 - Gemeinde Wietmarschen

Teilergebnishaushalt Produkt 55110 Parkanlagen und öffentliche Grünflächen							
Wietmarschen							
Nr.	Bezeichnung	Ergebnis 2021	Ansatz 2022	Ansatz 2023	Plan 2024	Plan 2025	Plan 2026
	Ordentliche Erträge						
1.	Steuern und ähnliche Abgaben	0,00	0,00	0,00	0,00	0,00	0,00
2.	Zuwendungen und allgemeine Umlagen	4.082,75	0,00	0,00	0,00	0,00	0,00
3.	Auflösungserträge aus Sonderposten	0,00	0,00	0,00	0,00	0,00	0,00
4.	sonstige Transfererträge	0,00	0,00	0,00	0,00	0,00	0,00
5.	öffentlich-rechtliche Entgelte	0,00	0,00	0,00	0,00	0,00	0,00
6.	privatrechtliche Entgelte	879,12	200,00	200,00	200,00	200,00	200,00
7.	Kostenerstattungen und Kostenumlagen	0,00	0,00	0,00	0,00	0,00	0,00
8.	Zinsen und ähnliche Finanzerträge	0,00	0,00	0,00	0,00	0,00	0,00
9.	aktivierungsfähige Eigenleistungen	0,00	0,00	0,00	0,00	0,00	0,00
10.	Bestandsveränderungen	0,00	0,00	0,00	0,00	0,00	0,00
11.	sonstige ordentliche Erträge	0,00	0,00	0,00	0,00	0,00	0,00
12.	= Summe ordentliche Erträge	4.961,87	200,00	200,00	200,00	200,00	200,00
	Ordentliche Aufwendungen						
13.	Personalaufwendungen	1.420,54	2.600,00	3.600,00	3.700,00	2.600,00	2.600,00
14.	Versorgungsaufwendungen	0,00	0,00	0,00	0,00	0,00	0,00
15.	Aufwendungen für Sach- und Dienstleistungen	159.674,00	96.300,00	114.500,00	114.500,00	96.300,00	96.300,00
16.	Abschreibungen	0,00	0,00	0,00	0,00	0,00	0,00
17.	Zinsen und ähnliche Aufwendungen	0,00	0,00	0,00	0,00	0,00	0,00
18.	Transferaufwendungen	4.849,00	0,00	0,00	0,00	0,00	0,00
19.	sonstige ordentliche Aufwendungen	3.080,39	2.300,00	3.000,00	3.000,00	2.300,00	2.300,00
20.	= Summe ordentliche Aufwendungen	169.023,93	101.200,00	121.100,00	121.200,00	101.200,00	101.200,00
21.	ordentliches Ergebnis	-164.062,06	-101.000,00	-120.900,00	-121.000,00	-101.000,00	-101.000,00
22.	außerordentliche Erträge	0,00	0,00	0,00	0,00	0,00	0,00
23.	außerordentliche Aufwendungen	0,00	0,00	0,00	0,00	0,00	0,00
24.	außerordentliches Ergebnis	0,00	0,00	0,00	0,00	0,00	0,00
25.	Jahresergebnis - Überschuss (+)/Fehlbetrag (-)	-164.062,06	-101.000,00	-120.900,00	-121.000,00	-101.000,00	-101.000,00
26.	Erträge aus internen Leistungsbeziehungen	0,00	0,00	0,00	0,00	0,00	0,00
27.	Aufwendungen aus internen Leistungsbeziehungen	0,00	0,00	0,00	0,00	0,00	0,00
28.	Saldo aus internen Leistungsbeziehungen	0,00	0,00	0,00	0,00	0,00	0,00
29.	Ergebnis unter Berücksichtigung der internen Leistungsbeziehungen	-164.062,06	-101.000,00	-120.900,00	-121.000,00	-101.000,00	-101.000,00

Haushaltsplan 2023 - Gemeinde Wietmarschen

Teilfinanzhaushalt Produkt 55110 Parkanlagen und öffentliche Grünflächen							
Wietmarschen							
Nr.	Bezeichnung	Ergebnis 2021	Ansatz 2022	Ansatz 2023	Plan 2024	Plan 2025	Plan 2026
	Einzahlungen aus laufender Verwaltungstätigkeit						
1.	Steuern und ähnliche Abgaben	0,00	0,00	0,00	0,00	0,00	0,00
2.	Zuwendungen und allgemeine Umlagen	2.625,00	0,00	0,00	0,00	0,00	0,00
3.	sonstige Transfereinzahlungen	0,00	0,00	0,00	0,00	0,00	0,00
4.	öffentlich-rechtliche Entgelte	0,00	0,00	0,00	0,00	0,00	0,00
5.	privatrechtliche Entgelte	780,35	200,00	200,00	200,00	200,00	200,00
6.	Kostenerstattungen und Kostenumlagen	0,00	0,00	0,00	0,00	0,00	0,00
7.	Zinsen und ähnliche Einzahlungen	0,00	0,00	0,00	0,00	0,00	0,00
8.	sonstige haushaltswirksame Einzahlungen	0,00	0,00	0,00	0,00	0,00	0,00
9.	= Summe der Einzahlungen aus lfd. Verwaltungstätigkeit	3.405,35	200,00	200,00	200,00	200,00	200,00
	Auszahlungen aus lfd. Verwaltungstätigkeit						
10.	Auszahlungen für aktives Personal	1.420,54	2.600,00	3.600,00	3.700,00	2.600,00	2.600,00
11.	Auszahlungen für Versorgung	0,00	0,00	0,00	0,00	0,00	0,00
12.	Auszahlungen für Sach- und Dienstleistungen u.geringwertige Vermögensgegenstände	170.405,05	96.300,00	114.500,00	114.500,00	96.300,00	96.300,00
13.	Zinsen und ähnliche Auszahlungen	0,00	0,00	0,00	0,00	0,00	0,00
14.	Transferauszahlungen	4.849,00	0,00	0,00	0,00	0,00	0,00
15.	sonstige haushaltswirksame Auszahlungen	3.080,35	2.300,00	3.000,00	3.000,00	2.300,00	2.300,00
16.	= Summe der Auszahlungen aus lfd. Verwaltungstätigkeit	179.754,94	101.200,00	121.100,00	121.200,00	101.200,00	101.200,00
17.	Saldo aus lfd. Verwaltungstätigkeit	-176.349,59	-101.000,00	-120.900,00	-121.000,00	-101.000,00	-101.000,00
	Einzahlungen für Investitionstätigkeit						
18.	Zuwendungen für Investitionstätigkeit	5.000,00	0,00	0,00	0,00	0,00	0,00
19.	Beiträge u. ä. Entgelte für Investitionstätigkeit	0,00	0,00	0,00	0,00	0,00	0,00
20.	Veräußerung von Sachvermögen	0,00	0,00	0,00	0,00	0,00	0,00
21.	Veräußerung von Finanzvermögensanlagen	0,00	0,00	0,00	0,00	0,00	0,00
22.	sonstige Investitionstätigkeit	0,00	0,00	0,00	0,00	0,00	0,00
23.	= Summe der Einzahlungen für Investitionstätigkeit	5.000,00	0,00	0,00	0,00	0,00	0,00
	Auszahlungen für Investitionstätigkeit						
24.	Erwerb von Grundstücken und Gebäuden	3.732,19	0,00	0,00	0,00	0,00	0,00
25.	Baumaßnahmen	19.212,96	0,00	0,00	0,00	0,00	0,00
26.	Erwerb von beweglichem Sachvermögen	8.285,57	0,00	0,00	0,00	0,00	0,00
27.	Erwerb von Finanzvermögensanlagen	0,00	0,00	0,00	0,00	0,00	0,00
28.	Aktivierbare Zuwendungen	0,00	0,00	0,00	0,00	0,00	0,00
29.	Sonstige Investitionstätigkeit	0,00	0,00	0,00	0,00	0,00	0,00
30.	= Summe der Auszahlungen für Investitionstätigkeit	31.230,72	0,00	0,00	0,00	0,00	0,00
31.	Saldo aus Investitionstätigkeit	-26.230,72	0,00	0,00	0,00	0,00	0,00
32.	Finanzmittel-Überschuss/ -Fehlbetrag	-202.580,31	-101.000,00	-120.900,00	-121.000,00	-101.000,00	-101.000,00
	Ein-, Auszahlungen aus Finanzierungstätigkeit						
33.	Einzahlungen; Aufnahme v. Krediten und inneren Darlehen f. Investitionstätigkeit	0,00	0,00	0,00	0,00	0,00	0,00
34.	Auszahlungen; Tilgung Kredite u. Rückzahlung innere Darlehen f. Investitionstätigkeit.	0,00	0,00	0,00	0,00	0,00	0,00
35.	Saldo aus Finanzierungstätigkeit	0,00	0,00	0,00	0,00	0,00	0,00
36.	Finanzmittelveränderung	-202.580,31	-101.000,00	-120.900,00	-121.000,00	-101.000,00	-101.000,00

Haushaltsplan 2023 - Gemeinde Wietmarschen

Produktbeschreibung Produkt 55210 Wasserbauliche Anlagen

Wietmarschen

Produktbereich	55	Natur- und Landschaftspflege, Friedhofs- und Bestattungswesen
Produktgruppe	552	Öffentliche Gewässer/Wasserbauliche Anlagen
Produkt	55210	Wasserbauliche Anlagen

Weitere verantw. Personen

Jörg Peters

Kurzbeschreibung

Unterhaltung und Erstellung von Regenrückhaltebecken sowie Gewässern III. Ordnung

Leistungsumfang

Erstellung und Räumung von Entwässerungsgräben einschließlich Durchlässe;
Erstellung und Pflege von Regenrückhaltebecken

Haushaltsplan 2023 - Gemeinde Wietmarschen

Teilergebnishaushalt Produkt 55210 Wasserbauliche Anlagen							
Wietmarschen							
Nr.	Bezeichnung	Ergebnis 2021	Ansatz 2022	Ansatz 2023	Plan 2024	Plan 2025	Plan 2026
	Ordentliche Erträge						
1.	Steuern und ähnliche Abgaben	0,00	0,00	0,00	0,00	0,00	0,00
2.	Zuwendungen und allgemeine Umlagen	0,00	0,00	0,00	0,00	0,00	0,00
3.	Auflösungserträge aus Sonderposten	823,00	0,00	0,00	0,00	0,00	0,00
4.	sonstige Transfererträge	0,00	0,00	0,00	0,00	0,00	0,00
5.	öffentlich-rechtliche Entgelte	0,00	0,00	0,00	0,00	0,00	0,00
6.	privatrechtliche Entgelte	0,00	0,00	0,00	0,00	0,00	0,00
7.	Kostenerstattungen und Kostenumlagen	295,38	0,00	0,00	0,00	0,00	0,00
8.	Zinsen und ähnliche Finanzerträge	0,00	0,00	0,00	0,00	0,00	0,00
9.	aktivierungsfähige Eigenleistungen	0,00	0,00	0,00	0,00	0,00	0,00
10.	Bestandsveränderungen	0,00	0,00	0,00	0,00	0,00	0,00
11.	sonstige ordentliche Erträge	0,00	0,00	0,00	0,00	0,00	0,00
12.	= Summe ordentliche Erträge	1.118,38	0,00	0,00	0,00	0,00	0,00
	Ordentliche Aufwendungen						
13.	Personalaufwendungen	508,97	1.000,00	1.000,00	1.000,00	1.000,00	1.000,00
14.	Versorgungsaufwendungen	0,00	0,00	0,00	0,00	0,00	0,00
15.	Aufwendungen für Sach- und Dienstleistungen	1.629,04	15.300,00	15.300,00	15.300,00	15.300,00	15.300,00
16.	Abschreibungen	0,00	0,00	0,00	0,00	0,00	0,00
17.	Zinsen und ähnliche Aufwendungen	0,00	0,00	0,00	0,00	0,00	0,00
18.	Transferaufwendungen	0,00	0,00	0,00	0,00	0,00	0,00
19.	sonstige ordentliche Aufwendungen	934,35	4.600,00	4.900,00	5.000,00	4.600,00	4.600,00
20.	= Summe ordentliche Aufwendungen	3.072,36	20.900,00	21.200,00	21.300,00	20.900,00	20.900,00
21.	ordentliches Ergebnis	-1.953,98	-20.900,00	-21.200,00	-21.300,00	-20.900,00	-20.900,00
22.	außerordentliche Erträge	0,00	0,00	0,00	0,00	0,00	0,00
23.	außerordentliche Aufwendungen	0,00	0,00	0,00	0,00	0,00	0,00
24.	außerordentliches Ergebnis	0,00	0,00	0,00	0,00	0,00	0,00
25.	Jahresergebnis - Überschuss (+)/Fehlbetrag (-)	-1.953,98	-20.900,00	-21.200,00	-21.300,00	-20.900,00	-20.900,00
26.	Erträge aus internen Leistungsbeziehungen	0,00	0,00	0,00	0,00	0,00	0,00
27.	Aufwendungen aus internen Leistungsbeziehungen	0,00	0,00	0,00	0,00	0,00	0,00
28.	Saldo aus internen Leistungsbeziehungen	0,00	0,00	0,00	0,00	0,00	0,00
29.	Ergebnis unter Berücksichtigung der internen Leistungsbeziehungen	-1.953,98	-20.900,00	-21.200,00	-21.300,00	-20.900,00	-20.900,00

Haushaltsplan 2023 - Gemeinde Wietmarschen

Teilfinanzhaushalt Produkt 55210 Wasserbauliche Anlagen							
Wietmarschen							
Nr.	Bezeichnung	Ergebnis 2021	Ansatz 2022	Ansatz 2023	Plan 2024	Plan 2025	Plan 2026
	Einzahlungen aus laufender Verwaltungstätigkeit						
1.	Steuern und ähnliche Abgaben	0,00	0,00	0,00	0,00	0,00	0,00
2.	Zuwendungen und allgemeine Umlagen	0,00	0,00	0,00	0,00	0,00	0,00
3.	sonstige Transfereinzahlungen	0,00	0,00	0,00	0,00	0,00	0,00
4.	öffentlich-rechtliche Entgelte	0,00	0,00	0,00	0,00	0,00	0,00
5.	privatrechtliche Entgelte	0,00	0,00	0,00	0,00	0,00	0,00
6.	Kostenerstattungen und Kostenumlagen	294,48	0,00	0,00	0,00	0,00	0,00
7.	Zinsen und ähnliche Einzahlungen	0,00	0,00	0,00	0,00	0,00	0,00
8.	sonstige haushaltswirksame Einzahlungen	0,00	0,00	0,00	0,00	0,00	0,00
9.	= Summe der Einzahlungen aus lfd. Verwaltungstätigkeit	294,48	0,00	0,00	0,00	0,00	0,00
	Auszahlungen aus lfd. Verwaltungstätigkeit						
10.	Auszahlungen für aktives Personal	508,97	1.000,00	1.000,00	1.000,00	1.000,00	1.000,00
11.	Auszahlungen für Versorgung	0,00	0,00	0,00	0,00	0,00	0,00
12.	Auszahlungen für Sach- und Dienstleistungen u.geringwertige Vermögensgegenstände	1.629,04	15.300,00	15.300,00	15.300,00	15.300,00	15.300,00
13.	Zinsen und ähnliche Auszahlungen	0,00	0,00	0,00	0,00	0,00	0,00
14.	Transferauszahlungen	0,00	0,00	0,00	0,00	0,00	0,00
15.	sonstige haushaltswirksame Auszahlungen	934,35	4.600,00	4.900,00	5.000,00	4.600,00	4.600,00
16.	= Summe der Auszahlungen aus lfd. Verwaltungstätigkeit	3.072,36	20.900,00	21.200,00	21.300,00	20.900,00	20.900,00
17.	Saldo aus lfd. Verwaltungstätigkeit	-2.777,88	-20.900,00	-21.200,00	-21.300,00	-20.900,00	-20.900,00
	Einzahlungen für Investitionstätigkeit						
18.	Zuwendungen für Investitionstätigkeit	0,00	0,00	0,00	0,00	0,00	0,00
19.	Beiträge u. ä. Entgelte für Investitionstätigkeit	0,00	0,00	0,00	0,00	0,00	0,00
20.	Veräußerung von Sachvermögen	0,00	0,00	0,00	0,00	0,00	0,00
21.	Veräußerung von Finanzvermögensanlagen	0,00	0,00	0,00	0,00	0,00	0,00
22.	sonstige Investitionstätigkeit	0,00	0,00	0,00	0,00	0,00	0,00
23.	= Summe der Einzahlungen für Investitionstätigkeit	0,00	0,00	0,00	0,00	0,00	0,00
	Auszahlungen für Investitionstätigkeit						
24.	Erwerb von Grundstücken und Gebäuden	0,00	0,00	0,00	0,00	0,00	0,00
25.	Baumaßnahmen	0,00	0,00	0,00	0,00	0,00	0,00
26.	Erwerb von beweglichem Sachvermögen	0,00	0,00	0,00	0,00	0,00	0,00
27.	Erwerb von Finanzvermögensanlagen	0,00	0,00	0,00	0,00	0,00	0,00
28.	Aktivierbare Zuwendungen	0,00	0,00	0,00	0,00	0,00	0,00
29.	Sonstige Investitionstätigkeit	0,00	0,00	0,00	0,00	0,00	0,00
30.	= Summe der Auszahlungen für Investitionstätigkeit	0,00	0,00	0,00	0,00	0,00	0,00
31.	Saldo aus Investitionstätigkeit	0,00	0,00	0,00	0,00	0,00	0,00
32.	Finanzmittel-Überschuss/ -Fehlbetrag	-2.777,88	-20.900,00	-21.200,00	-21.300,00	-20.900,00	-20.900,00
	Ein-, Auszahlungen aus Finanzierungstätigkeit						
33.	Einzahlungen; Aufnahme v. Krediten und inneren Darlehen f. Investitionstätigkeit	0,00	0,00	0,00	0,00	0,00	0,00
34.	Auszahlungen; Tilgung Kredite u. Rückzahlung innere Darlehen f. Investitionstätigkeit.	0,00	0,00	0,00	0,00	0,00	0,00
35.	Saldo aus Finanzierungstätigkeit	0,00	0,00	0,00	0,00	0,00	0,00
36.	Finanzmittelveränderung	-2.777,88	-20.900,00	-21.200,00	-21.300,00	-20.900,00	-20.900,00

Haushaltsplan 2023 - Gemeinde Wietmarschen

Produktbeschreibung Produkt 56110 Umweltschutzmaßnahmen

Wietmarschen

Produktbereich	56	Umweltschutz
Produktgruppe	561	Umweltschutzmaßnahmen
Produkt	56110	Umweltschutzmaßnahmen

Weitere verantw. Personen

Jörg Peters

Kurzbeschreibung

Erstellung und Unterhaltung von Kompensationsflächen

LeistungsumfangBau und Unterhaltung von Kompensationsflächen innerhalb und außerhalb der Ökokonten;
ornithologische Betreuung im Wiesenvogelgebiet;

Haushaltsplan 2023 - Gemeinde Wietmarschen

Teilergebnishaushalt Produkt 56110 Umweltschutzmaßnahmen							
Wietmarschen							
Nr.	Bezeichnung	Ergebnis 2021	Ansatz 2022	Ansatz 2023	Plan 2024	Plan 2025	Plan 2026
	Ordentliche Erträge						
1.	Steuern und ähnliche Abgaben	0,00	0,00	0,00	0,00	0,00	0,00
2.	Zuwendungen und allgemeine Umlagen	450,00	0,00	0,00	0,00	0,00	0,00
3.	Auflösungserträge aus Sonderposten	0,00	0,00	0,00	0,00	0,00	0,00
4.	sonstige Transfererträge	0,00	0,00	0,00	0,00	0,00	0,00
5.	öffentlich-rechtliche Entgelte	0,00	0,00	0,00	0,00	0,00	0,00
6.	privatrechtliche Entgelte	150.958,77	39.800,00	39.800,00	39.800,00	39.800,00	39.800,00
7.	Kostenerstattungen und Kostenumlagen	0,00	0,00	0,00	0,00	0,00	0,00
8.	Zinsen und ähnliche Finanzerträge	0,00	0,00	0,00	0,00	0,00	0,00
9.	aktivierungsfähige Eigenleistungen	0,00	5.000,00	5.000,00	5.000,00	5.000,00	5.000,00
10.	Bestandsveränderungen	0,00	10.100,00	10.100,00	10.100,00	10.100,00	10.100,00
11.	sonstige ordentliche Erträge	0,00	0,00	0,00	0,00	0,00	0,00
12.	= Summe ordentliche Erträge	151.408,77	54.900,00	54.900,00	54.900,00	54.900,00	54.900,00
	Ordentliche Aufwendungen						
13.	Personalaufwendungen	108.086,76	104.000,00	116.300,00	118.000,00	120.500,00	113.500,00
14.	Versorgungsaufwendungen	0,00	0,00	0,00	0,00	0,00	0,00
15.	Aufwendungen für Sach- und Dienstleistungen	89.127,81	59.100,00	72.600,00	72.600,00	59.100,00	59.100,00
16.	Abschreibungen	0,00	0,00	0,00	0,00	0,00	0,00
17.	Zinsen und ähnliche Aufwendungen	0,00	0,00	0,00	0,00	0,00	0,00
18.	Transferaufwendungen	2.291,67	0,00	2.500,00	2.500,00	2.500,00	2.500,00
19.	sonstige ordentliche Aufwendungen	18.042,24	20.700,00	20.700,00	20.700,00	20.700,00	20.700,00
20.	= Summe ordentliche Aufwendungen	217.548,48	183.800,00	212.100,00	213.800,00	202.800,00	195.800,00
21.	ordentliches Ergebnis	-66.139,71	-128.900,00	-157.200,00	-158.900,00	-147.900,00	-140.900,00
22.	außerordentliche Erträge	0,00	0,00	0,00	0,00	0,00	0,00
23.	außerordentliche Aufwendungen	0,00	0,00	0,00	0,00	0,00	0,00
24.	außerordentliches Ergebnis	0,00	0,00	0,00	0,00	0,00	0,00
25.	Jahresergebnis - Überschuss (+)/Fehlbetrag (-)	-66.139,71	-128.900,00	-157.200,00	-158.900,00	-147.900,00	-140.900,00
26.	Erträge aus internen Leistungsbeziehungen	0,00	0,00	0,00	0,00	0,00	0,00
27.	Aufwendungen aus internen Leistungsbeziehungen	0,00	0,00	0,00	0,00	0,00	0,00
28.	Saldo aus internen Leistungsbeziehungen	0,00	0,00	0,00	0,00	0,00	0,00
29.	Ergebnis unter Berücksichtigung der internen Leistungsbeziehungen	-66.139,71	-128.900,00	-157.200,00	-158.900,00	-147.900,00	-140.900,00

Haushaltsplan 2023 - Gemeinde Wietmarschen

Teilfinanzhaushalt Produkt 56110 Umweltschutzmaßnahmen							
Wietmarschen							
Nr.	Bezeichnung	Ergebnis 2021	Ansatz 2022	Ansatz 2023	Plan 2024	Plan 2025	Plan 2026
	Einzahlungen aus laufender Verwaltungstätigkeit						
1.	Steuern und ähnliche Abgaben	0,00	0,00	0,00	0,00	0,00	0,00
2.	Zuwendungen und allgemeine Umlagen	450,00	0,00	0,00	0,00	0,00	0,00
3.	sonstige Transfereinzahlungen	0,00	0,00	0,00	0,00	0,00	0,00
4.	öffentlich-rechtliche Entgelte	0,00	0,00	0,00	0,00	0,00	0,00
5.	privatrechtliche Entgelte	116.046,27	39.800,00	39.800,00	39.800,00	39.800,00	39.800,00
6.	Kostenerstattungen und Kostenumlagen	0,00	0,00	0,00	0,00	0,00	0,00
7.	Zinsen und ähnliche Einzahlungen	0,00	0,00	0,00	0,00	0,00	0,00
8.	sonstige haushaltswirksame Einzahlungen	13.494,84	0,00	0,00	0,00	0,00	0,00
9.	= Summe der Einzahlungen aus lfd. Verwaltungstätigkeit	129.991,11	39.800,00	39.800,00	39.800,00	39.800,00	39.800,00
	Auszahlungen aus lfd. Verwaltungstätigkeit						
10.	Auszahlungen für aktives Personal	110.184,14	104.000,00	116.300,00	118.000,00	120.500,00	113.500,00
11.	Auszahlungen für Versorgung	0,00	0,00	0,00	0,00	0,00	0,00
12.	Auszahlungen für Sach- und Dienstleistungen u.geringwertige Vermögensgegenstände	55.356,65	59.100,00	72.600,00	72.600,00	59.100,00	59.100,00
13.	Zinsen und ähnliche Auszahlungen	0,00	0,00	0,00	0,00	0,00	0,00
14.	Transferauszahlungen	0,00	0,00	2.500,00	2.500,00	2.500,00	2.500,00
15.	sonstige haushaltswirksame Auszahlungen	25.065,20	20.700,00	20.700,00	20.700,00	20.700,00	20.700,00
16.	= Summe der Auszahlungen aus lfd. Verwaltungstätigkeit	190.605,99	183.800,00	212.100,00	213.800,00	202.800,00	195.800,00
17.	Saldo aus lfd. Verwaltungstätigkeit	-60.614,88	-144.000,00	-172.300,00	-174.000,00	-163.000,00	-156.000,00
	Einzahlungen für Investitionstätigkeit						
18.	Zuwendungen für Investitionstätigkeit	0,00	0,00	0,00	0,00	0,00	0,00
19.	Beiträge u. ä. Entgelte für Investitionstätigkeit	0,00	0,00	0,00	0,00	0,00	0,00
20.	Veräußerung von Sachvermögen	0,00	0,00	0,00	0,00	0,00	0,00
21.	Veräußerung von Finanzvermögensanlagen	938,00	0,00	0,00	0,00	0,00	0,00
22.	sonstige Investitionstätigkeit	0,00	0,00	0,00	0,00	0,00	0,00
23.	= Summe der Einzahlungen für Investitionstätigkeit	938,00	0,00	0,00	0,00	0,00	0,00
	Auszahlungen für Investitionstätigkeit						
24.	Erwerb von Grundstücken und Gebäuden	20.025,09	0,00	0,00	0,00	0,00	0,00
25.	Baumaßnahmen	0,00	20.000,00	20.000,00	20.000,00	20.000,00	20.000,00
26.	Erwerb von beweglichem Sachvermögen	0,00	0,00	0,00	0,00	0,00	0,00
27.	Erwerb von Finanzvermögensanlagen	0,00	0,00	0,00	0,00	0,00	0,00
28.	Aktivierbare Zuwendungen	0,00	0,00	0,00	0,00	0,00	0,00
29.	Sonstige Investitionstätigkeit	0,00	0,00	0,00	0,00	0,00	0,00
30.	= Summe der Auszahlungen für Investitionstätigkeit	20.025,09	20.000,00	20.000,00	20.000,00	20.000,00	20.000,00
31.	Saldo aus Investitionstätigkeit	-19.087,09	-20.000,00	-20.000,00	-20.000,00	-20.000,00	-20.000,00
32.	Finanzmittel-Überschuss/ -Fehlbetrag	-79.701,97	-164.000,00	-192.300,00	-194.000,00	-183.000,00	-176.000,00
	Ein-, Auszahlungen aus Finanzierungstätigkeit						
33.	Einzahlungen; Aufnahme v. Krediten und inneren Darlehen f. Investitionstätigkeit	0,00	0,00	0,00	0,00	0,00	0,00
34.	Auszahlungen; Tilgung Kredite u. Rückzahlung innere Darlehen f. Investitionstätigk.	0,00	0,00	0,00	0,00	0,00	0,00
35.	Saldo aus Finanzierungstätigkeit	0,00	0,00	0,00	0,00	0,00	0,00
36.	Finanzmittelveränderung	-79.701,97	-164.000,00	-192.300,00	-194.000,00	-183.000,00	-176.000,00

Haushaltsplan 2023 - Gemeinde Wietmarschen

Produktbeschreibung Produkt 57310 Bauhof

Wietmarschen

Produktbereich	57	Wirtschaft und Tourismus
Produktgruppe	573	Allgemeine Einrichtungen und Unternehmen
Produkt	57310	Bauhof

Weitere verantw. Personen

Jörg Peters

Kurzbeschreibung

Ausführung von gemeindlichen Arbeiten unter Berücksichtigung der personellen Kapazitäten

Leistungsumfang

Anschaffung von Geräten und Fahrzeugen einschließlich deren Wartung
 Unterhaltung des Bauhofgeländes
 Personalaufwand für Beschäftigte des Bauhofes

Haushaltsplan 2023 - Gemeinde Wietmarschen

Teilergebnishaushalt Produkt 57310 Bauhof							
Wietmarschen							
Nr.	Bezeichnung	Ergebnis 2021	Ansatz 2022	Ansatz 2023	Plan 2024	Plan 2025	Plan 2026
	Ordentliche Erträge						
1.	Steuern und ähnliche Abgaben	0,00	0,00	0,00	0,00	0,00	0,00
2.	Zuwendungen und allgemeine Umlagen	0,00	200,00	200,00	200,00	200,00	200,00
3.	Auflösungserträge aus Sonderposten	0,00	0,00	0,00	0,00	0,00	0,00
4.	sonstige Transfererträge	0,00	0,00	0,00	0,00	0,00	0,00
5.	öffentlich-rechtliche Entgelte	0,00	0,00	0,00	0,00	0,00	0,00
6.	privatrechtliche Entgelte	954,98	100,00	100,00	100,00	100,00	100,00
7.	Kostenerstattungen und Kostenumlagen	0,00	0,00	0,00	0,00	0,00	0,00
8.	Zinsen und ähnliche Finanzerträge	0,00	0,00	0,00	0,00	0,00	0,00
9.	aktivierungsfähige Eigenleistungen	0,00	0,00	0,00	0,00	0,00	0,00
10.	Bestandsveränderungen	0,00	0,00	0,00	0,00	0,00	0,00
11.	sonstige ordentliche Erträge	0,00	0,00	0,00	0,00	0,00	0,00
12.	= Summe ordentliche Erträge	954,98	300,00	300,00	300,00	300,00	300,00
	Ordentliche Aufwendungen						
13.	Personalaufwendungen	499.966,00	494.900,00	541.900,00	557.900,00	574.900,00	587.900,00
14.	Versorgungsaufwendungen	0,00	0,00	0,00	0,00	0,00	0,00
15.	Aufwendungen für Sach- und Dienstleistungen	177.058,24	179.700,00	193.800,00	193.800,00	179.700,00	179.700,00
16.	Abschreibungen	0,00	0,00	0,00	0,00	0,00	0,00
17.	Zinsen und ähnliche Aufwendungen	0,00	0,00	0,00	0,00	0,00	0,00
18.	Transferaufwendungen	0,00	0,00	0,00	0,00	0,00	0,00
19.	sonstige ordentliche Aufwendungen	2.696,10	3.900,00	3.900,00	3.900,00	3.900,00	3.900,00
20.	= Summe ordentliche Aufwendungen	679.720,34	678.500,00	739.600,00	755.600,00	758.500,00	771.500,00
21.	ordentliches Ergebnis	-678.765,36	-678.200,00	-739.300,00	-755.300,00	-758.200,00	-771.200,00
22.	außerordentliche Erträge	500,00	0,00	0,00	0,00	0,00	0,00
23.	außerordentliche Aufwendungen	0,00	0,00	0,00	0,00	0,00	0,00
24.	außerordentliches Ergebnis	500,00	0,00	0,00	0,00	0,00	0,00
25.	Jahresergebnis - Überschuss (+)/Fehlbetrag (-)	-678.265,36	-678.200,00	-739.300,00	-755.300,00	-758.200,00	-771.200,00
26.	Erträge aus internen Leistungsbeziehungen	10.000,00	12.000,00	12.000,00	12.000,00	12.000,00	12.000,00
27.	Aufwendungen aus internen Leistungsbeziehungen	0,00	0,00	0,00	0,00	0,00	0,00
28.	Saldo aus internen Leistungsbeziehungen	10.000,00	12.000,00	12.000,00	12.000,00	12.000,00	12.000,00
29.	Ergebnis unter Berücksichtigung der internen Leistungsbeziehungen	-668.265,36	-666.200,00	-727.300,00	-743.300,00	-746.200,00	-759.200,00

Haushaltsplan 2023 - Gemeinde Wietmarschen

Teilfinanzhaushalt Produkt 57310 Bauhof							
Wietmarschen							
Nr.	Bezeichnung	Ergebnis 2021	Ansatz 2022	Ansatz 2023	Plan 2024	Plan 2025	Plan 2026
	Einzahlungen aus laufender Verwaltungstätigkeit						
1.	Steuern und ähnliche Abgaben	0,00	0,00	0,00	0,00	0,00	0,00
2.	Zuwendungen und allgemeine Umlagen	0,00	200,00	200,00	200,00	200,00	200,00
3.	sonstige Transfereinzahlungen	0,00	0,00	0,00	0,00	0,00	0,00
4.	öffentlich-rechtliche Entgelte	0,00	0,00	0,00	0,00	0,00	0,00
5.	privatrechtliche Entgelte	954,98	100,00	100,00	100,00	100,00	100,00
6.	Kostenerstattungen und Kostenumlagen	0,00	0,00	0,00	0,00	0,00	0,00
7.	Zinsen und ähnliche Einzahlungen	0,00	0,00	0,00	0,00	0,00	0,00
8.	sonstige haushaltswirksame Einzahlungen	0,00	0,00	0,00	0,00	0,00	0,00
9.	= Summe der Einzahlungen aus lfd. Verwaltungstätigkeit	954,98	300,00	300,00	300,00	300,00	300,00
	Auszahlungen aus lfd. Verwaltungstätigkeit						
10.	Auszahlungen für aktives Personal	499.966,00	494.900,00	541.900,00	557.900,00	574.900,00	587.900,00
11.	Auszahlungen für Versorgung	0,00	0,00	0,00	0,00	0,00	0,00
12.	Auszahlungen für Sach- und Dienstleistungen u.geringwertige Vermögensgegenstände	174.578,66	179.700,00	193.800,00	193.800,00	179.700,00	179.700,00
13.	Zinsen und ähnliche Auszahlungen	0,00	0,00	0,00	0,00	0,00	0,00
14.	Transferauszahlungen	0,00	0,00	0,00	0,00	0,00	0,00
15.	sonstige haushaltswirksame Auszahlungen	2.720,39	3.900,00	3.900,00	3.900,00	3.900,00	3.900,00
16.	= Summe der Auszahlungen aus lfd. Verwaltungstätigkeit	677.265,05	678.500,00	739.600,00	755.600,00	758.500,00	771.500,00
17.	Saldo aus lfd. Verwaltungstätigkeit	-676.310,07	-678.200,00	-739.300,00	-755.300,00	-758.200,00	-771.200,00
	Einzahlungen für Investitionstätigkeit						
18.	Zuwendungen für Investitionstätigkeit	0,00	0,00	0,00	0,00	0,00	0,00
19.	Beiträge u. ä. Entgelte für Investitionstätigkeit	0,00	0,00	0,00	0,00	0,00	0,00
20.	Veräußerung von Sachvermögen	500,00	0,00	0,00	0,00	0,00	0,00
21.	Veräußerung von Finanzvermögensanlagen	0,00	0,00	0,00	0,00	0,00	0,00
22.	sonstige Investitionstätigkeit	0,00	0,00	0,00	0,00	0,00	0,00
23.	= Summe der Einzahlungen für Investitionstätigkeit	500,00	0,00	0,00	0,00	0,00	0,00
	Auszahlungen für Investitionstätigkeit						
24.	Erwerb von Grundstücken und Gebäuden	0,00	0,00	0,00	0,00	0,00	0,00
25.	Baumaßnahmen	0,00	0,00	0,00	0,00	0,00	0,00
26.	Erwerb von beweglichem Sachvermögen	138.920,06	140.000,00	60.000,00	25.000,00	25.000,00	25.000,00
27.	Erwerb von Finanzvermögensanlagen	0,00	0,00	0,00	0,00	0,00	0,00
28.	Aktivierbare Zuwendungen	0,00	0,00	0,00	0,00	0,00	0,00
29.	Sonstige Investitionstätigkeit	0,00	0,00	0,00	0,00	0,00	0,00
30.	= Summe der Auszahlungen für Investitionstätigkeit	138.920,06	140.000,00	60.000,00	25.000,00	25.000,00	25.000,00
31.	Saldo aus Investitionstätigkeit	-138.420,06	-140.000,00	-60.000,00	-25.000,00	-25.000,00	-25.000,00
32.	Finanzmittel-Überschuss/ -Fehlbetrag	-814.730,13	-818.200,00	-799.300,00	-780.300,00	-783.200,00	-796.200,00
	Ein-, Auszahlungen aus Finanzierungstätigkeit						
33.	Einzahlungen; Aufnahme v. Krediten und inneren Darlehen f. Investitionstätigkeit	0,00	0,00	0,00	0,00	0,00	0,00
34.	Auszahlungen; Tilgung Kredite u. Rückzahlung innere Darlehen f. Investitionstätigkeit	0,00	0,00	0,00	0,00	0,00	0,00
35.	Saldo aus Finanzierungstätigkeit	0,00	0,00	0,00	0,00	0,00	0,00
36.	Finanzmittelveränderung	-814.730,13	-818.200,00	-799.300,00	-780.300,00	-783.200,00	-796.200,00

Teilhaushalt 4

Ordnungsamt

Haushaltsplan 2023 - Gemeinde Wietmarschen

Teilergebnishaushalt Teilhaushalt 4 Ordnungsamt							
Wietmarschen							
Nr.	Bezeichnung	Ergebnis 2021	Ansatz 2022	Ansatz 2023	Plan 2024	Plan 2025	Plan 2026
	Ordentliche Erträge						
1.	Steuern und ähnliche Abgaben	0,00	0,00	0,00	0,00	0,00	0,00
2.	Zuwendungen und allgemeine Umlagen	0,00	0,00	0,00	0,00	0,00	0,00
3.	Auflösungserträge aus Sonderposten	0,00	0,00	0,00	0,00	0,00	0,00
4.	sonstige Transfererträge	0,00	0,00	0,00	0,00	0,00	0,00
5.	öffentlich-rechtliche Entgelte	107.467,17	89.000,00	106.500,00	106.500,00	89.000,00	89.000,00
6.	privatrechtliche Entgelte	7.717,35	7.800,00	7.100,00	7.100,00	7.800,00	7.800,00
7.	Kostenerstattungen und Kostenumlagen	20.362,09	2.000,00	2.000,00	2.000,00	2.000,00	2.000,00
8.	Zinsen und ähnliche Finanzerträge	0,00	0,00	0,00	0,00	0,00	0,00
9.	aktivierungsfähige Eigenleistungen	0,00	0,00	0,00	0,00	0,00	0,00
10.	Bestandsveränderungen	0,00	0,00	0,00	0,00	0,00	0,00
11.	sonstige ordentliche Erträge	351,15	300,00	300,00	300,00	300,00	300,00
12.	= Summe ordentliche Erträge	135.897,76	99.100,00	115.900,00	115.900,00	99.100,00	99.100,00
	Ordentliche Aufwendungen						
13.	Personalaufwendungen	229.583,04	258.600,00	285.900,00	296.000,00	305.200,00	314.200,00
14.	Versorgungsaufwendungen	0,00	0,00	0,00	0,00	0,00	0,00
15.	Aufwendungen für Sach- und Dienstleistungen	70.837,78	62.400,00	68.400,00	68.400,00	62.400,00	62.400,00
16.	Abschreibungen	539,50	0,00	0,00	0,00	0,00	0,00
17.	Zinsen und ähnliche Aufwendungen	0,00	0,00	0,00	0,00	0,00	0,00
18.	Transferaufwendungen	130,00	2.200,00	2.200,00	2.200,00	2.200,00	2.200,00
19.	sonstige ordentliche Aufwendungen	78.479,71	78.700,00	83.900,00	83.900,00	78.700,00	78.700,00
20.	= Summe ordentliche Aufwendungen	379.570,03	401.900,00	440.400,00	450.500,00	448.500,00	457.500,00
21.	ordentliches Ergebnis	-243.672,27	-302.800,00	-324.500,00	-334.600,00	-349.400,00	-358.400,00
22.	außerordentliche Erträge	0,00	0,00	0,00	0,00	0,00	0,00
23.	außerordentliche Aufwendungen	0,00	0,00	0,00	0,00	0,00	0,00
24.	außerordentliches Ergebnis	0,00	0,00	0,00	0,00	0,00	0,00
25.	Jahresergebnis - Überschuss (+)/Fehlbetrag (-)	-243.672,27	-302.800,00	-324.500,00	-334.600,00	-349.400,00	-358.400,00
26.	Erträge aus internen Leistungsbeziehungen	0,00	0,00	0,00	0,00	0,00	0,00
27.	Aufwendungen aus internen Leistungsbeziehungen	386,60	5.000,00	5.000,00	5.000,00	5.000,00	5.000,00
28.	Saldo aus internen Leistungsbeziehungen	-386,60	-5.000,00	-5.000,00	-5.000,00	-5.000,00	-5.000,00
29.	Ergebnis unter Berücksichtigung der internen Leistungsbeziehungen	-244.058,87	-307.800,00	-329.500,00	-339.600,00	-354.400,00	-363.400,00

Haushaltsplan 2023 - Gemeinde Wietmarschen

Teilfinanzhaushalt Teilhaushalt 4 Ordnungsamt							
Wietmarschen							
Nr.	Bezeichnung	Ergebnis 2021	Ansatz 2022	Ansatz 2023	Plan 2024	Plan 2025	Plan 2026
	Einzahlungen aus laufender Verwaltungstätigkeit						
1.	Steuern und ähnliche Abgaben	0,00	0,00	0,00	0,00	0,00	0,00
2.	Zuwendungen und allgemeine Umlagen	0,00	0,00	0,00	0,00	0,00	0,00
3.	sonstige Transfereinzahlungen	0,00	0,00	0,00	0,00	0,00	0,00
4.	öffentlich-rechtliche Entgelte	103.890,57	89.000,00	106.500,00	106.500,00	89.000,00	89.000,00
5.	privatrechtliche Entgelte	3.073,12	7.800,00	7.100,00	7.100,00	7.800,00	7.800,00
6.	Kostenerstattungen und Kostenumlagen	18.327,59	2.000,00	2.000,00	2.000,00	2.000,00	2.000,00
7.	Zinsen und ähnliche Einzahlungen	0,00	0,00	0,00	0,00	0,00	0,00
8.	sonstige haushaltswirksame Einzahlungen	491,78	300,00	300,00	300,00	300,00	300,00
9.	= Summe der Einzahlungen aus lfd. Verwaltungstätigkeit	125.783,06	99.100,00	115.900,00	115.900,00	99.100,00	99.100,00
	Auszahlungen aus lfd. Verwaltungstätigkeit						
10.	Auszahlungen für aktives Personal	229.583,04	258.600,00	285.900,00	296.000,00	305.200,00	314.200,00
11.	Auszahlungen für Versorgung	0,00	0,00	0,00	0,00	0,00	0,00
12.	Auszahlungen für Sach- und Dienstleistungen u.geringwertige Vermögensgegenstände	67.342,72	62.400,00	68.400,00	68.400,00	62.400,00	62.400,00
13.	Zinsen und ähnliche Auszahlungen	0,00	0,00	0,00	0,00	0,00	0,00
14.	Transferauszahlungen	130,00	2.200,00	2.200,00	2.200,00	2.200,00	2.200,00
15.	sonstige haushaltswirksame Auszahlungen	77.593,16	78.700,00	83.900,00	83.900,00	78.700,00	78.700,00
16.	= Summe der Auszahlungen aus lfd. Verwaltungstätigkeit	374.648,92	401.900,00	440.400,00	450.500,00	448.500,00	457.500,00
17.	Saldo aus lfd. Verwaltungstätigkeit	-248.865,86	-302.800,00	-324.500,00	-334.600,00	-349.400,00	-358.400,00
	Einzahlungen für Investitionstätigkeit						
18.	Zuwendungen für Investitionstätigkeit	0,00	0,00	0,00	0,00	0,00	0,00
19.	Beiträge u. ä. Entgelte für Investitionstätigkeit	0,00	0,00	0,00	0,00	0,00	0,00
20.	Veräußerung von Sachvermögen	0,00	0,00	0,00	0,00	0,00	0,00
21.	Veräußerung von Finanzvermögensanlagen	0,00	0,00	0,00	0,00	0,00	0,00
22.	sonstige Investitionstätigkeit	0,00	0,00	0,00	0,00	0,00	0,00
23.	= Summe der Einzahlungen für Investitionstätigkeit	0,00	0,00	0,00	0,00	0,00	0,00
	Auszahlungen für Investitionstätigkeit						
24.	Erwerb von Grundstücken und Gebäuden	0,00	0,00	0,00	0,00	0,00	0,00
25.	Baumaßnahmen	534,09	35.000,00	10.000,00	0,00	0,00	0,00
26.	Erwerb von beweglichem Sachvermögen	34.171,98	0,00	30.000,00	0,00	0,00	0,00
27.	Erwerb von Finanzvermögensanlagen	0,00	0,00	0,00	0,00	0,00	0,00
28.	Aktivierbare Zuwendungen	0,00	0,00	0,00	0,00	0,00	0,00
29.	Sonstige Investitionstätigkeit	0,00	0,00	0,00	0,00	0,00	0,00
30.	= Summe der Auszahlungen für Investitionstätigkeit	34.706,07	35.000,00	40.000,00	0,00	0,00	0,00
31.	Saldo aus Investitionstätigkeit	-34.706,07	-35.000,00	-40.000,00	0,00	0,00	0,00
32.	Finanzmittel-Überschuss/ -Fehlbetrag	-283.571,93	-337.800,00	-364.500,00	-334.600,00	-349.400,00	-358.400,00
	Ein-, Auszahlungen aus Finanzierungstätigkeit						
33.	Einzahlungen; Aufnahme v. Krediten und inneren Darlehen f. Investitionstätigkeit	0,00	0,00	0,00	0,00	0,00	0,00
34.	Auszahlungen; Tilgung Kredite u. Rückzahlung innere Darlehen f. Investitionstätigkeit.	0,00	0,00	0,00	0,00	0,00	0,00
35.	Saldo aus Finanzierungstätigkeit	0,00	0,00	0,00	0,00	0,00	0,00
36.	Finanzmittelveränderung	-283.571,93	-337.800,00	-364.500,00	-334.600,00	-349.400,00	-358.400,00

Haushaltsplan 2023 - Gemeinde Wietmarschen

Produktbeschreibung Produkt 12110 Wahlen

Wietmarschen

Produktbereich	12	Sicherheit und Ordnung
Produktgruppe	121	Statistik und Wahlen
Produkt	12110	Wahlen

Weitere verantw. Personen

Hermann-Josef Vogt

Kurzbeschreibung

Vorbereitung, Durchführung und Nachbereitung von Wahlen, Volksentscheiden, Bürgerbegehren etc.

Leistungsumfang

Zulassung von Wahlvorschlägen
 Bereitstellung der Wahllokale, Zusammenstellung der Wahlvorstände, Wahlhelfer
 Bereitstellung der Wahlunterlagen
 Einteilung der Wahlbereiche bzw. Wahlbezirke
 Sachliche und personelle Ausstattung der Wahlbezirke
 Zusammenstellen von Präsentationen und Wahlergebnissen

Haushaltsplan 2023 - Gemeinde Wietmarschen

Teilergebnishaushalt Produkt 12110 Wahlen							
Wietmarschen							
Nr.	Bezeichnung	Ergebnis 2021	Ansatz 2022	Ansatz 2023	Plan 2024	Plan 2025	Plan 2026
	Ordentliche Erträge						
1.	Steuern und ähnliche Abgaben	0,00	0,00	0,00	0,00	0,00	0,00
2.	Zuwendungen und allgemeine Umlagen	0,00	0,00	0,00	0,00	0,00	0,00
3.	Auflösungserträge aus Sonderposten	0,00	0,00	0,00	0,00	0,00	0,00
4.	sonstige Transfererträge	0,00	0,00	0,00	0,00	0,00	0,00
5.	öffentlich-rechtliche Entgelte	0,00	0,00	0,00	0,00	0,00	0,00
6.	privatrechtliche Entgelte	0,00	0,00	0,00	0,00	0,00	0,00
7.	Kostenerstattungen und Kostenumlagen	16.506,61	0,00	0,00	0,00	0,00	0,00
8.	Zinsen und ähnliche Finanzerträge	0,00	0,00	0,00	0,00	0,00	0,00
9.	aktivierungsfähige Eigenleistungen	0,00	0,00	0,00	0,00	0,00	0,00
10.	Bestandsveränderungen	0,00	0,00	0,00	0,00	0,00	0,00
11.	sonstige ordentliche Erträge	0,00	0,00	0,00	0,00	0,00	0,00
12.	= Summe ordentliche Erträge	16.506,61	0,00	0,00	0,00	0,00	0,00
	Ordentliche Aufwendungen						
13.	Personalaufwendungen	4.250,09	4.500,00	4.700,00	5.000,00	4.500,00	4.500,00
14.	Versorgungsaufwendungen	0,00	0,00	0,00	0,00	0,00	0,00
15.	Aufwendungen für Sach- und Dienstleistungen	10.195,64	400,00	400,00	400,00	400,00	400,00
16.	Abschreibungen	0,00	0,00	0,00	0,00	0,00	0,00
17.	Zinsen und ähnliche Aufwendungen	0,00	0,00	0,00	0,00	0,00	0,00
18.	Transferaufwendungen	0,00	0,00	0,00	0,00	0,00	0,00
19.	sonstige ordentliche Aufwendungen	25.686,57	18.500,00	18.500,00	18.500,00	18.500,00	18.500,00
20.	= Summe ordentliche Aufwendungen	40.132,30	23.400,00	23.600,00	23.900,00	23.400,00	23.400,00
21.	ordentliches Ergebnis	-23.625,69	-23.400,00	-23.600,00	-23.900,00	-23.400,00	-23.400,00
22.	außerordentliche Erträge	0,00	0,00	0,00	0,00	0,00	0,00
23.	außerordentliche Aufwendungen	0,00	0,00	0,00	0,00	0,00	0,00
24.	außerordentliches Ergebnis	0,00	0,00	0,00	0,00	0,00	0,00
25.	Jahresergebnis - Überschuss (+)/Fehlbetrag (-)	-23.625,69	-23.400,00	-23.600,00	-23.900,00	-23.400,00	-23.400,00
26.	Erträge aus internen Leistungsbeziehungen	0,00	0,00	0,00	0,00	0,00	0,00
27.	Aufwendungen aus internen Leistungsbeziehungen	0,00	0,00	0,00	0,00	0,00	0,00
28.	Saldo aus internen Leistungsbeziehungen	0,00	0,00	0,00	0,00	0,00	0,00
29.	Ergebnis unter Berücksichtigung der internen Leistungsbeziehungen	-23.625,69	-23.400,00	-23.600,00	-23.900,00	-23.400,00	-23.400,00

Haushaltsplan 2023 - Gemeinde Wietmarschen

Teilfinanzhaushalt Produkt 12110 Wahlen							
Wietmarschen							
Nr.	Bezeichnung	Ergebnis 2021	Ansatz 2022	Ansatz 2023	Plan 2024	Plan 2025	Plan 2026
	Einzahlungen aus laufender Verwaltungstätigkeit						
1.	Steuern und ähnliche Abgaben	0,00	0,00	0,00	0,00	0,00	0,00
2.	Zuwendungen und allgemeine Umlagen	0,00	0,00	0,00	0,00	0,00	0,00
3.	sonstige Transfereinzahlungen	0,00	0,00	0,00	0,00	0,00	0,00
4.	öffentlich-rechtliche Entgelte	0,00	0,00	0,00	0,00	0,00	0,00
5.	privatrechtliche Entgelte	0,00	0,00	0,00	0,00	0,00	0,00
6.	Kostenerstattungen und Kostenumlagen	14.472,11	0,00	0,00	0,00	0,00	0,00
7.	Zinsen und ähnliche Einzahlungen	0,00	0,00	0,00	0,00	0,00	0,00
8.	sonstige haushaltswirksame Einzahlungen	0,00	0,00	0,00	0,00	0,00	0,00
9.	= Summe der Einzahlungen aus lfd. Verwaltungstätigkeit	14.472,11	0,00	0,00	0,00	0,00	0,00
	Auszahlungen aus lfd. Verwaltungstätigkeit						
10.	Auszahlungen für aktives Personal	4.250,09	4.500,00	4.700,00	5.000,00	4.500,00	4.500,00
11.	Auszahlungen für Versorgung	0,00	0,00	0,00	0,00	0,00	0,00
12.	Auszahlungen für Sach- und Dienstleistungen u.geringwertige Vermögensgegenstände	10.195,64	400,00	400,00	400,00	400,00	400,00
13.	Zinsen und ähnliche Auszahlungen	0,00	0,00	0,00	0,00	0,00	0,00
14.	Transferauszahlungen	0,00	0,00	0,00	0,00	0,00	0,00
15.	sonstige haushaltswirksame Auszahlungen	25.686,57	18.500,00	18.500,00	18.500,00	18.500,00	18.500,00
16.	= Summe der Auszahlungen aus lfd. Verwaltungstätigkeit	40.132,30	23.400,00	23.600,00	23.900,00	23.400,00	23.400,00
17.	Saldo aus lfd. Verwaltungstätigkeit	-25.660,19	-23.400,00	-23.600,00	-23.900,00	-23.400,00	-23.400,00
	Einzahlungen für Investitionstätigkeit						
18.	Zuwendungen für Investitionstätigkeit	0,00	0,00	0,00	0,00	0,00	0,00
19.	Beiträge u. ä. Entgelte für Investitionstätigkeit	0,00	0,00	0,00	0,00	0,00	0,00
20.	Veräußerung von Sachvermögen	0,00	0,00	0,00	0,00	0,00	0,00
21.	Veräußerung von Finanzvermögensanlagen	0,00	0,00	0,00	0,00	0,00	0,00
22.	sonstige Investitionstätigkeit	0,00	0,00	0,00	0,00	0,00	0,00
23.	= Summe der Einzahlungen für Investitionstätigkeit	0,00	0,00	0,00	0,00	0,00	0,00
	Auszahlungen für Investitionstätigkeit						
24.	Erwerb von Grundstücken und Gebäuden	0,00	0,00	0,00	0,00	0,00	0,00
25.	Baumaßnahmen	0,00	0,00	0,00	0,00	0,00	0,00
26.	Erwerb von beweglichem Sachvermögen	0,00	0,00	0,00	0,00	0,00	0,00
27.	Erwerb von Finanzvermögensanlagen	0,00	0,00	0,00	0,00	0,00	0,00
28.	Aktivierbare Zuwendungen	0,00	0,00	0,00	0,00	0,00	0,00
29.	Sonstige Investitionstätigkeit	0,00	0,00	0,00	0,00	0,00	0,00
30.	= Summe der Auszahlungen für Investitionstätigkeit	0,00	0,00	0,00	0,00	0,00	0,00
31.	Saldo aus Investitionstätigkeit	0,00	0,00	0,00	0,00	0,00	0,00
32.	Finanzmittel-Überschuss/ -Fehlbetrag	-25.660,19	-23.400,00	-23.600,00	-23.900,00	-23.400,00	-23.400,00
	Ein-, Auszahlungen aus Finanzierungstätigkeit						
33.	Einzahlungen; Aufnahme v. Krediten und inneren Darlehen f. Investitionstätigkeit	0,00	0,00	0,00	0,00	0,00	0,00
34.	Auszahlungen; Tilgung Kredite u. Rückzahlung innere Darlehen f. Investitionstätigk.	0,00	0,00	0,00	0,00	0,00	0,00
35.	Saldo aus Finanzierungstätigkeit	0,00	0,00	0,00	0,00	0,00	0,00
36.	Finanzmittelveränderung	-25.660,19	-23.400,00	-23.600,00	-23.900,00	-23.400,00	-23.400,00

Haushaltsplan 2023 - Gemeinde Wietmarschen

Produktbeschreibung Produkt 12210 Allgemeine Ordnungsangelegenheiten

Wietmarschen

Produktbereich	12	Sicherheit und Ordnung
Produktgruppe	122	Ordnungsangelegenheiten
Produkt	12210	Allgemeine Ordnungsangelegenheiten

Weitere verantw. Personen

Hermann-Josef Vogt

Kurzbeschreibung

Gewährleistung von Sicherheit und Ordnung im Bereich der Gemeinde Wietmarschen

Leistungsumfang

Aufgaben nach dem Allgemeinen Sicherheits- und Ordnungsrecht (Nds. SOG)
 Besonderes Sicherheits- und Ordnungsrecht, insbesondere Aufgaben nach
 - Kampfmittel- und Sprengstoffrecht
 - Nds. Hundegesetz
 - Immissionsrecht (z.B. Lärmbelästigungen)
 - Feiertagsrecht
 - Nichtraucherschutzgesetz
 - Feld- und Forstordnungsgesetz
 - Straßen- und Straßenverkehrsrecht
 Ordnungswidrigkeitenverfahren
 Vermeidung von Obdachlosigkeit
 Erteilung und Überwachung von Sondernutzungen, Plakatiergenehmigungspraxis
 Genehmigungsverfahren von Motorsportveranstaltungen
 Schöffen- und Schiedsamtswesen
 Ordnungsbehördliche Stellungnahmen und Amtshilfeersuchen

Haushaltsplan 2023 - Gemeinde Wietmarschen

Teilergebnishaushalt Produkt 12210 Allgemeine Ordnungsangelegenheiten

Wietmarschen

Nr.	Bezeichnung	Ergebnis 2021	Ansatz 2022	Ansatz 2023	Plan 2024	Plan 2025	Plan 2026
	Ordentliche Erträge						
1.	Steuern und ähnliche Abgaben	0,00	0,00	0,00	0,00	0,00	0,00
2.	Zuwendungen und allgemeine Umlagen	0,00	0,00	0,00	0,00	0,00	0,00
3.	Auflösungserträge aus Sonderposten	0,00	0,00	0,00	0,00	0,00	0,00
4.	sonstige Transfererträge	0,00	0,00	0,00	0,00	0,00	0,00
5.	öffentlich-rechtliche Entgelte	1.939,00	1.600,00	1.600,00	1.600,00	1.600,00	1.600,00
6.	privatrechtliche Entgelte	6.600,00	6.500,00	6.500,00	6.500,00	6.500,00	6.500,00
7.	Kostenerstattungen und Kostenumlagen	664,26	0,00	0,00	0,00	0,00	0,00
8.	Zinsen und ähnliche Finanzerträge	0,00	0,00	0,00	0,00	0,00	0,00
9.	aktivierungsfähige Eigenleistungen	0,00	0,00	0,00	0,00	0,00	0,00
10.	Bestandsveränderungen	0,00	0,00	0,00	0,00	0,00	0,00
11.	sonstige ordentliche Erträge	215,50	300,00	300,00	300,00	300,00	300,00
12.	= Summe ordentliche Erträge	9.418,76	8.400,00	8.400,00	8.400,00	8.400,00	8.400,00
	Ordentliche Aufwendungen						
13.	Personalaufwendungen	60.312,22	61.900,00	74.500,00	77.200,00	82.300,00	86.300,00
14.	Versorgungsaufwendungen	0,00	0,00	0,00	0,00	0,00	0,00
15.	Aufwendungen für Sach- und Dienstleistungen	19.707,38	14.200,00	17.200,00	17.200,00	14.200,00	14.200,00
16.	Abschreibungen	539,00	0,00	0,00	0,00	0,00	0,00
17.	Zinsen und ähnliche Aufwendungen	0,00	0,00	0,00	0,00	0,00	0,00
18.	Transferaufwendungen	0,00	0,00	0,00	0,00	0,00	0,00
19.	sonstige ordentliche Aufwendungen	594,00	1.500,00	1.700,00	1.700,00	1.500,00	1.500,00
20.	= Summe ordentliche Aufwendungen	81.152,60	77.600,00	93.400,00	96.100,00	98.000,00	102.000,00
21.	ordentliches Ergebnis	-71.733,84	-69.200,00	-85.000,00	-87.700,00	-89.600,00	-93.600,00
22.	außerordentliche Erträge	0,00	0,00	0,00	0,00	0,00	0,00
23.	außerordentliche Aufwendungen	0,00	0,00	0,00	0,00	0,00	0,00
24.	außerordentliches Ergebnis	0,00	0,00	0,00	0,00	0,00	0,00
25.	Jahresergebnis - Überschuss (+)/Fehlbetrag (-)	-71.733,84	-69.200,00	-85.000,00	-87.700,00	-89.600,00	-93.600,00
26.	Erträge aus internen Leistungsbeziehungen	0,00	0,00	0,00	0,00	0,00	0,00
27.	Aufwendungen aus internen Leistungsbeziehungen	386,60	0,00	0,00	0,00	0,00	0,00
28.	Saldo aus internen Leistungsbeziehungen	-386,60	0,00	0,00	0,00	0,00	0,00
29.	Ergebnis unter Berücksichtigung der internen Leistungsbeziehungen	-72.120,44	-69.200,00	-85.000,00	-87.700,00	-89.600,00	-93.600,00

Haushaltsplan 2023 - Gemeinde Wietmarschen

Teilfinanzhaushalt Produkt 12210 Allgemeine Ordnungsangelegenheiten							
Wietmarschen							
Nr.	Bezeichnung	Ergebnis 2021	Ansatz 2022	Ansatz 2023	Plan 2024	Plan 2025	Plan 2026
	Einzahlungen aus laufender Verwaltungstätigkeit						
1.	Steuern und ähnliche Abgaben	0,00	0,00	0,00	0,00	0,00	0,00
2.	Zuwendungen und allgemeine Umlagen	0,00	0,00	0,00	0,00	0,00	0,00
3.	sonstige Transfereinzahlungen	0,00	0,00	0,00	0,00	0,00	0,00
4.	öffentlich-rechtliche Entgelte	1.974,02	1.600,00	1.600,00	1.600,00	1.600,00	1.600,00
5.	privatrechtliche Entgelte	1.955,72	6.500,00	6.500,00	6.500,00	6.500,00	6.500,00
6.	Kostenerstattungen und Kostenumlagen	664,26	0,00	0,00	0,00	0,00	0,00
7.	Zinsen und ähnliche Einzahlungen	0,00	0,00	0,00	0,00	0,00	0,00
8.	sonstige haushaltswirksame Einzahlungen	413,28	300,00	300,00	300,00	300,00	300,00
9.	= Summe der Einzahlungen aus lfd. Verwaltungstätigkeit	5.007,28	8.400,00	8.400,00	8.400,00	8.400,00	8.400,00
	Auszahlungen aus lfd. Verwaltungstätigkeit						
10.	Auszahlungen für aktives Personal	60.312,22	61.900,00	74.500,00	77.200,00	82.300,00	86.300,00
11.	Auszahlungen für Versorgung	0,00	0,00	0,00	0,00	0,00	0,00
12.	Auszahlungen für Sach- und Dienstleistungen u.geringwertige Vermögensgegenstände	16.128,12	14.200,00	17.200,00	17.200,00	14.200,00	14.200,00
13.	Zinsen und ähnliche Auszahlungen	0,00	0,00	0,00	0,00	0,00	0,00
14.	Transferauszahlungen	0,00	0,00	0,00	0,00	0,00	0,00
15.	sonstige haushaltswirksame Auszahlungen	594,00	1.500,00	1.700,00	1.700,00	1.500,00	1.500,00
16.	= Summe der Auszahlungen aus lfd. Verwaltungstätigkeit	77.034,34	77.600,00	93.400,00	96.100,00	98.000,00	102.000,00
17.	Saldo aus lfd. Verwaltungstätigkeit	-72.027,06	-69.200,00	-85.000,00	-87.700,00	-89.600,00	-93.600,00
	Einzahlungen für Investitionstätigkeit						
18.	Zuwendungen für Investitionstätigkeit	0,00	0,00	0,00	0,00	0,00	0,00
19.	Beiträge u. ä. Entgelte für Investitionstätigkeit	0,00	0,00	0,00	0,00	0,00	0,00
20.	Veräußerung von Sachvermögen	0,00	0,00	0,00	0,00	0,00	0,00
21.	Veräußerung von Finanzvermögensanlagen	0,00	0,00	0,00	0,00	0,00	0,00
22.	sonstige Investitionstätigkeit	0,00	0,00	0,00	0,00	0,00	0,00
23.	= Summe der Einzahlungen für Investitionstätigkeit	0,00	0,00	0,00	0,00	0,00	0,00
	Auszahlungen für Investitionstätigkeit						
24.	Erwerb von Grundstücken und Gebäuden	0,00	0,00	0,00	0,00	0,00	0,00
25.	Baumaßnahmen	0,00	0,00	0,00	0,00	0,00	0,00
26.	Erwerb von beweglichem Sachvermögen	0,00	0,00	0,00	0,00	0,00	0,00
27.	Erwerb von Finanzvermögensanlagen	0,00	0,00	0,00	0,00	0,00	0,00
28.	Aktivierbare Zuwendungen	0,00	0,00	0,00	0,00	0,00	0,00
29.	Sonstige Investitionstätigkeit	0,00	0,00	0,00	0,00	0,00	0,00
30.	= Summe der Auszahlungen für Investitionstätigkeit	0,00	0,00	0,00	0,00	0,00	0,00
31.	Saldo aus Investitionstätigkeit	0,00	0,00	0,00	0,00	0,00	0,00
32.	Finanzmittel-Überschuss/ -Fehlbetrag	-72.027,06	-69.200,00	-85.000,00	-87.700,00	-89.600,00	-93.600,00
	Ein-, Auszahlungen aus Finanzierungstätigkeit						
33.	Einzahlungen; Aufnahme v. Krediten und inneren Darlehen f. Investitionstätigkeit	0,00	0,00	0,00	0,00	0,00	0,00
34.	Auszahlungen; Tilgung Kredite u. Rückzahlung innere Darlehen f. Investitionstätigkeit.	0,00	0,00	0,00	0,00	0,00	0,00
35.	Saldo aus Finanzierungstätigkeit	0,00	0,00	0,00	0,00	0,00	0,00
36.	Finanzmittelveränderung	-72.027,06	-69.200,00	-85.000,00	-87.700,00	-89.600,00	-93.600,00

Haushaltsplan 2023 - Gemeinde Wietmarschen

Produktbeschreibung Produkt 12220 Gewerbe- und Gaststättenangelegenheiten

Wietmarschen

Produktbereich	12	Sicherheit und Ordnung
Produktgruppe	122	Ordnungsangelegenheiten
Produkt	12220	Gewerbe- und Gaststättenangelegenheiten

Weitere verantw. Personen

Hermann-Josef Vogt

Kurzbeschreibung

Gewerbeüberwachung im allgemeinen und besonderen Gewerberecht

Leistungsumfang

Anzeigepflichten nach der Gewerbeordnung - Prüfung und Verarbeitung der Gewerbemeldungen
 Führung und Pflege des Gewerberegisters, Auskunftserteilung, Auswertungen
 Überwachungs- und Genehmigungsverfahren nach
 Gewerbeordnung (Spielrecht, Reisegewerbe und Wanderlager, Gewerbeuntersagung etc.)
 Gaststättenrecht, insbesondere Gestattungsverfahren
 Ladenöffnungsrecht

Haushaltsplan 2023 - Gemeinde Wietmarschen

Teilergebnishaushalt Produkt 12220 Gewerbe- und Gaststättenangelegenheiten

Wietmarschen

Nr.	Bezeichnung	Ergebnis 2021	Ansatz 2022	Ansatz 2023	Plan 2024	Plan 2025	Plan 2026
	Ordentliche Erträge						
1.	Steuern und ähnliche Abgaben	0,00	0,00	0,00	0,00	0,00	0,00
2.	Zuwendungen und allgemeine Umlagen	0,00	0,00	0,00	0,00	0,00	0,00
3.	Auflösungserträge aus Sonderposten	0,00	0,00	0,00	0,00	0,00	0,00
4.	sonstige Transfererträge	0,00	0,00	0,00	0,00	0,00	0,00
5.	öffentlich-rechtliche Entgelte	5.806,00	5.500,00	5.500,00	5.500,00	5.500,00	5.500,00
6.	privatrechtliche Entgelte	0,00	0,00	0,00	0,00	0,00	0,00
7.	Kostenerstattungen und Kostenumlagen	0,00	0,00	0,00	0,00	0,00	0,00
8.	Zinsen und ähnliche Finanzerträge	0,00	0,00	0,00	0,00	0,00	0,00
9.	aktivierungsfähige Eigenleistungen	0,00	0,00	0,00	0,00	0,00	0,00
10.	Bestandsveränderungen	0,00	0,00	0,00	0,00	0,00	0,00
11.	sonstige ordentliche Erträge	57,15	0,00	0,00	0,00	0,00	0,00
12.	= Summe ordentliche Erträge	5.863,15	5.500,00	5.500,00	5.500,00	5.500,00	5.500,00
	Ordentliche Aufwendungen						
13.	Personalaufwendungen	11.239,59	12.000,00	12.500,00	12.700,00	12.000,00	12.000,00
14.	Versorgungsaufwendungen	0,00	0,00	0,00	0,00	0,00	0,00
15.	Aufwendungen für Sach- und Dienstleistungen	839,81	1.000,00	1.000,00	1.000,00	1.000,00	1.000,00
16.	Abschreibungen	0,00	0,00	0,00	0,00	0,00	0,00
17.	Zinsen und ähnliche Aufwendungen	0,00	0,00	0,00	0,00	0,00	0,00
18.	Transferaufwendungen	0,00	0,00	0,00	0,00	0,00	0,00
19.	sonstige ordentliche Aufwendungen	0,00	0,00	0,00	0,00	0,00	0,00
20.	= Summe ordentliche Aufwendungen	12.079,40	13.000,00	13.500,00	13.700,00	13.000,00	13.000,00
21.	ordentliches Ergebnis	-6.216,25	-7.500,00	-8.000,00	-8.200,00	-7.500,00	-7.500,00
22.	außerordentliche Erträge	0,00	0,00	0,00	0,00	0,00	0,00
23.	außerordentliche Aufwendungen	0,00	0,00	0,00	0,00	0,00	0,00
24.	außerordentliches Ergebnis	0,00	0,00	0,00	0,00	0,00	0,00
25.	Jahresergebnis - Überschuss (+)/Fehlbetrag (-)	-6.216,25	-7.500,00	-8.000,00	-8.200,00	-7.500,00	-7.500,00
26.	Erträge aus internen Leistungsbeziehungen	0,00	0,00	0,00	0,00	0,00	0,00
27.	Aufwendungen aus internen Leistungsbeziehungen	0,00	0,00	0,00	0,00	0,00	0,00
28.	Saldo aus internen Leistungsbeziehungen	0,00	0,00	0,00	0,00	0,00	0,00
29.	Ergebnis unter Berücksichtigung der internen Leistungsbeziehungen	-6.216,25	-7.500,00	-8.000,00	-8.200,00	-7.500,00	-7.500,00

Haushaltsplan 2023 - Gemeinde Wietmarschen

Teilfinanzhaushalt Produkt 12220 Gewerbe- und Gaststättenangelegenheiten							
Wietmarschen							
Nr.	Bezeichnung	Ergebnis 2021	Ansatz 2022	Ansatz 2023	Plan 2024	Plan 2025	Plan 2026
	Einzahlungen aus laufender Verwaltungstätigkeit						
1.	Steuern und ähnliche Abgaben	0,00	0,00	0,00	0,00	0,00	0,00
2.	Zuwendungen und allgemeine Umlagen	0,00	0,00	0,00	0,00	0,00	0,00
3.	sonstige Transfereinzahlungen	0,00	0,00	0,00	0,00	0,00	0,00
4.	öffentlich-rechtliche Entgelte	5.872,14	5.500,00	5.500,00	5.500,00	5.500,00	5.500,00
5.	privatrechtliche Entgelte	0,00	0,00	0,00	0,00	0,00	0,00
6.	Kostenerstattungen und Kostenumlagen	0,00	0,00	0,00	0,00	0,00	0,00
7.	Zinsen und ähnliche Einzahlungen	0,00	0,00	0,00	0,00	0,00	0,00
8.	sonstige haushaltswirksame Einzahlungen	0,00	0,00	0,00	0,00	0,00	0,00
9.	= Summe der Einzahlungen aus lfd. Verwaltungstätigkeit	5.872,14	5.500,00	5.500,00	5.500,00	5.500,00	5.500,00
	Auszahlungen aus lfd. Verwaltungstätigkeit						
10.	Auszahlungen für aktives Personal	11.239,59	12.000,00	12.500,00	12.700,00	12.000,00	12.000,00
11.	Auszahlungen für Versorgung	0,00	0,00	0,00	0,00	0,00	0,00
12.	Auszahlungen für Sach- und Dienstleistungen u.geringwertige Vermögensgegenstände	839,81	1.000,00	1.000,00	1.000,00	1.000,00	1.000,00
13.	Zinsen und ähnliche Auszahlungen	0,00	0,00	0,00	0,00	0,00	0,00
14.	Transferauszahlungen	0,00	0,00	0,00	0,00	0,00	0,00
15.	sonstige haushaltswirksame Auszahlungen	0,00	0,00	0,00	0,00	0,00	0,00
16.	= Summe der Auszahlungen aus lfd. Verwaltungstätigkeit	12.079,40	13.000,00	13.500,00	13.700,00	13.000,00	13.000,00
17.	Saldo aus lfd. Verwaltungstätigkeit	-6.207,26	-7.500,00	-8.000,00	-8.200,00	-7.500,00	-7.500,00
	Einzahlungen für Investitionstätigkeit						
18.	Zuwendungen für Investitionstätigkeit	0,00	0,00	0,00	0,00	0,00	0,00
19.	Beiträge u. ä. Entgelte für Investitionstätigkeit	0,00	0,00	0,00	0,00	0,00	0,00
20.	Veräußerung von Sachvermögen	0,00	0,00	0,00	0,00	0,00	0,00
21.	Veräußerung von Finanzvermögensanlagen	0,00	0,00	0,00	0,00	0,00	0,00
22.	sonstige Investitionstätigkeit	0,00	0,00	0,00	0,00	0,00	0,00
23.	= Summe der Einzahlungen für Investitionstätigkeit	0,00	0,00	0,00	0,00	0,00	0,00
	Auszahlungen für Investitionstätigkeit						
24.	Erwerb von Grundstücken und Gebäuden	0,00	0,00	0,00	0,00	0,00	0,00
25.	Baumaßnahmen	0,00	0,00	0,00	0,00	0,00	0,00
26.	Erwerb von beweglichem Sachvermögen	0,00	0,00	0,00	0,00	0,00	0,00
27.	Erwerb von Finanzvermögensanlagen	0,00	0,00	0,00	0,00	0,00	0,00
28.	Aktivierbare Zuwendungen	0,00	0,00	0,00	0,00	0,00	0,00
29.	Sonstige Investitionstätigkeit	0,00	0,00	0,00	0,00	0,00	0,00
30.	= Summe der Auszahlungen für Investitionstätigkeit	0,00	0,00	0,00	0,00	0,00	0,00
31.	Saldo aus Investitionstätigkeit	0,00	0,00	0,00	0,00	0,00	0,00
32.	Finanzmittel-Überschuss/ -Fehlbetrag	-6.207,26	-7.500,00	-8.000,00	-8.200,00	-7.500,00	-7.500,00
	Ein-, Auszahlungen aus Finanzierungstätigkeit						
33.	Einzahlungen; Aufnahme v. Krediten und inneren Darlehen f. Investitionstätigkeit	0,00	0,00	0,00	0,00	0,00	0,00
34.	Auszahlungen; Tilgung Kredite u. Rückzahlung innere Darlehen f. Investitionstätigkeit	0,00	0,00	0,00	0,00	0,00	0,00
35.	Saldo aus Finanzierungstätigkeit	0,00	0,00	0,00	0,00	0,00	0,00
36.	Finanzmittelveränderung	-6.207,26	-7.500,00	-8.000,00	-8.200,00	-7.500,00	-7.500,00

Haushaltsplan 2023 - Gemeinde Wietmarschen

Produktbeschreibung Produkt 12230 Melde- und Personenstandswesen, Bürgerservice		
Wietmarschen		
Produktbereich	12	Sicherheit und Ordnung
Produktgruppe	122	Ordnungsangelegenheiten
Produkt	12230	Melde- und Personenstandswesen, Bürgerservice
Weitere verantw. Personen		
Hermann-Josef Vogt		
Kurzbeschreibung		
Zusammenlegung von Servicedienstleistungen im Bürgerbüro Abwicklung personenstandsrechtlicher Aufgaben im Standesamt		
Leistungsumfang		
<p>Anzeigepflichten nach Melderecht - Prüfung und Verarbeitung Führung und Pflege des Melderegisters, Auskunftserteilung, Auswertungen, Datenabgleich, Statistik Personalausweis- und Reisepasswesen Aufnahme und Verwaltung von Fundsachen Fertigung von Beglaubigungen und Bescheinigungen Benachrichtigung der Alters- und Ehejubiläen (Terminabsprache, Urkunden drucken, Präsente bestellen) Ausstellung von Fischereischein Ausstellung von Brenngenehmigungen Vorbereitung von Sammlungen (Blindensammlung, Lebenshilfe), Kontrolle und Abrechnung Ausstellung von Untersuchungsberechtigungsscheinen Verkauf von Radwanderkarten, Postkarten, Rattengift Verwaltung der Gebührenkasse Aufnahme von Hundesteueran- bzw. -abmeldung etc. Telefonzentrale und Postausgangsdienst Beratung und Aufnahme von Anträgen in Rentenangelegenheiten Personenstandsrecht, insbesondere</p> <ul style="list-style-type: none"> - Prüfung und Beurkundung von Geburten, Eheschließungen bzw. Lebenspartnerschaften und Sterbefällen - Fortführung und Pflege der Personenstandsregister, Auskunftserteilung, Auswertungen - sonstige Beurkundungen (z.B. Vaterschafts-, Kirchenaustritts- und Namensklärungen) - Nachbeurkundung von Personenstandsfällen im Ausland - Prüfung der Eheschließung auch mit Auslandbezug, Durchführung von Eheschließungen 		

Haushaltsplan 2023 - Gemeinde Wietmarschen

Teilergebnishaushalt Produkt 12230 Melde- und Personenstandswesen, Bürgerservice

Wietmarschen

Nr.	Bezeichnung	Ergebnis 2021	Ansatz 2022	Ansatz 2023	Plan 2024	Plan 2025	Plan 2026
	Ordentliche Erträge						
1.	Steuern und ähnliche Abgaben	0,00	0,00	0,00	0,00	0,00	0,00
2.	Zuwendungen und allgemeine Umlagen	0,00	0,00	0,00	0,00	0,00	0,00
3.	Auflösungserträge aus Sonderposten	0,00	0,00	0,00	0,00	0,00	0,00
4.	sonstige Transfererträge	0,00	0,00	0,00	0,00	0,00	0,00
5.	öffentlich-rechtliche Entgelte	92.576,85	77.600,00	95.100,00	95.100,00	77.600,00	77.600,00
6.	privatrechtliche Entgelte	1.117,35	1.300,00	600,00	600,00	1.300,00	1.300,00
7.	Kostenerstattungen und Kostenumlagen	787,77	0,00	0,00	0,00	0,00	0,00
8.	Zinsen und ähnliche Finanzerträge	0,00	0,00	0,00	0,00	0,00	0,00
9.	aktivierungsfähige Eigenleistungen	0,00	0,00	0,00	0,00	0,00	0,00
10.	Bestandsveränderungen	0,00	0,00	0,00	0,00	0,00	0,00
11.	sonstige ordentliche Erträge	78,50	0,00	0,00	0,00	0,00	0,00
12.	= Summe ordentliche Erträge	94.560,47	78.900,00	95.700,00	95.700,00	78.900,00	78.900,00
	Ordentliche Aufwendungen						
13.	Personalaufwendungen	153.781,14	180.200,00	194.200,00	201.100,00	206.400,00	211.400,00
14.	Versorgungsaufwendungen	0,00	0,00	0,00	0,00	0,00	0,00
15.	Aufwendungen für Sach- und Dienstleistungen	39.524,08	41.000,00	44.000,00	44.000,00	41.000,00	41.000,00
16.	Abschreibungen	0,50	0,00	0,00	0,00	0,00	0,00
17.	Zinsen und ähnliche Aufwendungen	0,00	0,00	0,00	0,00	0,00	0,00
18.	Transferaufwendungen	0,00	0,00	0,00	0,00	0,00	0,00
19.	sonstige ordentliche Aufwendungen	52.199,14	58.200,00	63.200,00	63.200,00	58.200,00	58.200,00
20.	= Summe ordentliche Aufwendungen	245.504,86	279.400,00	301.400,00	308.300,00	305.600,00	310.600,00
21.	ordentliches Ergebnis	-150.944,39	-200.500,00	-205.700,00	-212.600,00	-226.700,00	-231.700,00
22.	außerordentliche Erträge	0,00	0,00	0,00	0,00	0,00	0,00
23.	außerordentliche Aufwendungen	0,00	0,00	0,00	0,00	0,00	0,00
24.	außerordentliches Ergebnis	0,00	0,00	0,00	0,00	0,00	0,00
25.	Jahresergebnis - Überschuss (+)/Fehlbetrag (-)	-150.944,39	-200.500,00	-205.700,00	-212.600,00	-226.700,00	-231.700,00
26.	Erträge aus internen Leistungsbeziehungen	0,00	0,00	0,00	0,00	0,00	0,00
27.	Aufwendungen aus internen Leistungsbeziehungen	0,00	0,00	0,00	0,00	0,00	0,00
28.	Saldo aus internen Leistungsbeziehungen	0,00	0,00	0,00	0,00	0,00	0,00
29.	Ergebnis unter Berücksichtigung der internen Leistungsbeziehungen	-150.944,39	-200.500,00	-205.700,00	-212.600,00	-226.700,00	-231.700,00

Haushaltsplan 2023 - Gemeinde Wietmarschen

Teilfinanzhaushalt Produkt 12230 Melde- und Personenstandswesen, Bürgerservice							
Wietmarschen							
Nr.	Bezeichnung	Ergebnis 2021	Ansatz 2022	Ansatz 2023	Plan 2024	Plan 2025	Plan 2026
	Einzahlungen aus laufender Verwaltungstätigkeit						
1.	Steuern und ähnliche Abgaben	0,00	0,00	0,00	0,00	0,00	0,00
2.	Zuwendungen und allgemeine Umlagen	0,00	0,00	0,00	0,00	0,00	0,00
3.	sonstige Transfereinzahlungen	0,00	0,00	0,00	0,00	0,00	0,00
4.	öffentlich-rechtliche Entgelte	91.890,79	77.600,00	95.100,00	95.100,00	77.600,00	77.600,00
5.	privatrechtliche Entgelte	1.117,40	1.300,00	600,00	600,00	1.300,00	1.300,00
6.	Kostenerstattungen und Kostenumlagen	787,77	0,00	0,00	0,00	0,00	0,00
7.	Zinsen und ähnliche Einzahlungen	0,00	0,00	0,00	0,00	0,00	0,00
8.	sonstige haushaltswirksame Einzahlungen	78,50	0,00	0,00	0,00	0,00	0,00
9.	= Summe der Einzahlungen aus lfd. Verwaltungstätigkeit	93.874,46	78.900,00	95.700,00	95.700,00	78.900,00	78.900,00
	Auszahlungen aus lfd. Verwaltungstätigkeit						
10.	Auszahlungen für aktives Personal	153.781,14	180.200,00	194.200,00	201.100,00	206.400,00	211.400,00
11.	Auszahlungen für Versorgung	0,00	0,00	0,00	0,00	0,00	0,00
12.	Auszahlungen für Sach- und Dienstleistungen u.geringwertige Vermögensgegenstände	39.516,54	41.000,00	44.000,00	44.000,00	41.000,00	41.000,00
13.	Zinsen und ähnliche Auszahlungen	0,00	0,00	0,00	0,00	0,00	0,00
14.	Transferauszahlungen	0,00	0,00	0,00	0,00	0,00	0,00
15.	sonstige haushaltswirksame Auszahlungen	51.312,59	58.200,00	63.200,00	63.200,00	58.200,00	58.200,00
16.	= Summe der Auszahlungen aus lfd. Verwaltungstätigkeit	244.610,27	279.400,00	301.400,00	308.300,00	305.600,00	310.600,00
17.	Saldo aus lfd. Verwaltungstätigkeit	-150.735,81	-200.500,00	-205.700,00	-212.600,00	-226.700,00	-231.700,00
	Einzahlungen für Investitionstätigkeit						
18.	Zuwendungen für Investitionstätigkeit	0,00	0,00	0,00	0,00	0,00	0,00
19.	Beiträge u. ä. Entgelte für Investitionstätigkeit	0,00	0,00	0,00	0,00	0,00	0,00
20.	Veräußerung von Sachvermögen	0,00	0,00	0,00	0,00	0,00	0,00
21.	Veräußerung von Finanzvermögensanlagen	0,00	0,00	0,00	0,00	0,00	0,00
22.	sonstige Investitionstätigkeit	0,00	0,00	0,00	0,00	0,00	0,00
23.	= Summe der Einzahlungen für Investitionstätigkeit	0,00	0,00	0,00	0,00	0,00	0,00
	Auszahlungen für Investitionstätigkeit						
24.	Erwerb von Grundstücken und Gebäuden	0,00	0,00	0,00	0,00	0,00	0,00
25.	Baumaßnahmen	0,00	0,00	0,00	0,00	0,00	0,00
26.	Erwerb von beweglichem Sachvermögen	0,00	0,00	0,00	0,00	0,00	0,00
27.	Erwerb von Finanzvermögensanlagen	0,00	0,00	0,00	0,00	0,00	0,00
28.	Aktivierbare Zuwendungen	0,00	0,00	0,00	0,00	0,00	0,00
29.	Sonstige Investitionstätigkeit	0,00	0,00	0,00	0,00	0,00	0,00
30.	= Summe der Auszahlungen für Investitionstätigkeit	0,00	0,00	0,00	0,00	0,00	0,00
31.	Saldo aus Investitionstätigkeit	0,00	0,00	0,00	0,00	0,00	0,00
32.	Finanzmittel-Überschuss/ -Fehlbetrag	-150.735,81	-200.500,00	-205.700,00	-212.600,00	-226.700,00	-231.700,00
	Ein-, Auszahlungen aus Finanzierungstätigkeit						
33.	Einzahlungen; Aufnahme v. Krediten und inneren Darlehen f. Investitionstätigkeit	0,00	0,00	0,00	0,00	0,00	0,00
34.	Auszahlungen; Tilgung Kredite u. Rückzahlung innere Darlehen f. Investitionstätigk.	0,00	0,00	0,00	0,00	0,00	0,00
35.	Saldo aus Finanzierungstätigkeit	0,00	0,00	0,00	0,00	0,00	0,00
36.	Finanzmittelveränderung	-150.735,81	-200.500,00	-205.700,00	-212.600,00	-226.700,00	-231.700,00

Haushaltsplan 2023 - Gemeinde Wietmarschen

Produktbeschreibung Produkt 55310 Friedhöfe und Bestattungswesen

Wietmarschen

Produktbereich	55	Natur- und Landschaftspflege, Friedhofs- und Bestattungswesen
Produktgruppe	553	Friedhofs- und Bestattungswesen
Produkt	55310	Friedhöfe und Bestattungswesen

Weitere verantw. Personen

Hermann-Josef Vogt

Kurzbeschreibung

Betrieb und Verwaltung des Kommunalfriedhofes Füchtenfeld - Überlassung von Grabstätten

Leistungsumfang

Prüfung und Bearbeitung von Anträgen auf Bestattung, Um- bzw. Ausbettung
 Überlassung von Grabstätten nach Bestattungsrecht und Friedhofsordnung
 Führung und Pflege des Grabregisters
 Überwachungs- und Genehmigungsverfahren nach Bestattungsrecht und Friedhofsordnung
 Gebührenkalkulation, -festsetzung und -erhebung nach Gebührenrecht und Friedhofsgebührensatzung

Haushaltsplan 2023 - Gemeinde Wietmarschen

Teilergebnishaushalt Produkt 55310 Friedhöfe und Bestattungswesen

Wietmarschen

Nr.	Bezeichnung	Ergebnis 2021	Ansatz 2022	Ansatz 2023	Plan 2024	Plan 2025	Plan 2026
	Ordentliche Erträge						
1.	Steuern und ähnliche Abgaben	0,00	0,00	0,00	0,00	0,00	0,00
2.	Zuwendungen und allgemeine Umlagen	0,00	0,00	0,00	0,00	0,00	0,00
3.	Auflösungserträge aus Sonderposten	0,00	0,00	0,00	0,00	0,00	0,00
4.	sonstige Transfererträge	0,00	0,00	0,00	0,00	0,00	0,00
5.	öffentlich-rechtliche Entgelte	7.145,32	4.300,00	4.300,00	4.300,00	4.300,00	4.300,00
6.	privatrechtliche Entgelte	0,00	0,00	0,00	0,00	0,00	0,00
7.	Kostenerstattungen und Kostenumlagen	2.403,45	2.000,00	2.000,00	2.000,00	2.000,00	2.000,00
8.	Zinsen und ähnliche Finanzerträge	0,00	0,00	0,00	0,00	0,00	0,00
9.	aktivierungsfähige Eigenleistungen	0,00	0,00	0,00	0,00	0,00	0,00
10.	Bestandsveränderungen	0,00	0,00	0,00	0,00	0,00	0,00
11.	sonstige ordentliche Erträge	0,00	0,00	0,00	0,00	0,00	0,00
12.	= Summe ordentliche Erträge	9.548,77	6.300,00	6.300,00	6.300,00	6.300,00	6.300,00
	Ordentliche Aufwendungen						
13.	Personalaufwendungen	0,00	0,00	0,00	0,00	0,00	0,00
14.	Versorgungsaufwendungen	0,00	0,00	0,00	0,00	0,00	0,00
15.	Aufwendungen für Sach- und Dienstleistungen	721,62	3.800,00	3.800,00	3.800,00	3.800,00	3.800,00
16.	Abschreibungen	0,00	0,00	0,00	0,00	0,00	0,00
17.	Zinsen und ähnliche Aufwendungen	0,00	0,00	0,00	0,00	0,00	0,00
18.	Transferaufwendungen	130,00	200,00	200,00	200,00	200,00	200,00
19.	sonstige ordentliche Aufwendungen	0,00	0,00	0,00	0,00	0,00	0,00
20.	= Summe ordentliche Aufwendungen	851,62	4.000,00	4.000,00	4.000,00	4.000,00	4.000,00
21.	ordentliches Ergebnis	8.697,15	2.300,00	2.300,00	2.300,00	2.300,00	2.300,00
22.	außerordentliche Erträge	0,00	0,00	0,00	0,00	0,00	0,00
23.	außerordentliche Aufwendungen	0,00	0,00	0,00	0,00	0,00	0,00
24.	außerordentliches Ergebnis	0,00	0,00	0,00	0,00	0,00	0,00
25.	Jahresergebnis - Überschuss (+)/Fehlbetrag (-)	8.697,15	2.300,00	2.300,00	2.300,00	2.300,00	2.300,00
26.	Erträge aus internen Leistungsbeziehungen	0,00	0,00	0,00	0,00	0,00	0,00
27.	Aufwendungen aus internen Leistungsbeziehungen	0,00	5.000,00	5.000,00	5.000,00	5.000,00	5.000,00
28.	Saldo aus internen Leistungsbeziehungen	0,00	-5.000,00	-5.000,00	-5.000,00	-5.000,00	-5.000,00
29.	Ergebnis unter Berücksichtigung der internen Leistungsbeziehungen	8.697,15	-2.700,00	-2.700,00	-2.700,00	-2.700,00	-2.700,00

Haushaltsplan 2023 - Gemeinde Wietmarschen

Teilfinanzhaushalt Produkt 55310 Friedhöfe und Bestattungswesen							
Wietmarschen							
Nr.	Bezeichnung	Ergebnis 2021	Ansatz 2022	Ansatz 2023	Plan 2024	Plan 2025	Plan 2026
	Einzahlungen aus laufender Verwaltungstätigkeit						
1.	Steuern und ähnliche Abgaben	0,00	0,00	0,00	0,00	0,00	0,00
2.	Zuwendungen und allgemeine Umlagen	0,00	0,00	0,00	0,00	0,00	0,00
3.	sonstige Transfereinzahlungen	0,00	0,00	0,00	0,00	0,00	0,00
4.	öffentlich-rechtliche Entgelte	4.153,62	4.300,00	4.300,00	4.300,00	4.300,00	4.300,00
5.	privatrechtliche Entgelte	0,00	0,00	0,00	0,00	0,00	0,00
6.	Kostenerstattungen und Kostenumlagen	2.403,45	2.000,00	2.000,00	2.000,00	2.000,00	2.000,00
7.	Zinsen und ähnliche Einzahlungen	0,00	0,00	0,00	0,00	0,00	0,00
8.	sonstige haushaltswirksame Einzahlungen	0,00	0,00	0,00	0,00	0,00	0,00
9.	= Summe der Einzahlungen aus lfd. Verwaltungstätigkeit	6.557,07	6.300,00	6.300,00	6.300,00	6.300,00	6.300,00
	Auszahlungen aus lfd. Verwaltungstätigkeit						
10.	Auszahlungen für aktives Personal	0,00	0,00	0,00	0,00	0,00	0,00
11.	Auszahlungen für Versorgung	0,00	0,00	0,00	0,00	0,00	0,00
12.	Auszahlungen für Sach- und Dienstleistungen u.geringwertige Vermögensgegenstände	793,51	3.800,00	3.800,00	3.800,00	3.800,00	3.800,00
13.	Zinsen und ähnliche Auszahlungen	0,00	0,00	0,00	0,00	0,00	0,00
14.	Transferauszahlungen	130,00	200,00	200,00	200,00	200,00	200,00
15.	sonstige haushaltswirksame Auszahlungen	0,00	0,00	0,00	0,00	0,00	0,00
16.	= Summe der Auszahlungen aus lfd. Verwaltungstätigkeit	923,51	4.000,00	4.000,00	4.000,00	4.000,00	4.000,00
17.	Saldo aus lfd. Verwaltungstätigkeit	5.633,56	2.300,00	2.300,00	2.300,00	2.300,00	2.300,00
	Einzahlungen für Investitionstätigkeit						
18.	Zuwendungen für Investitionstätigkeit	0,00	0,00	0,00	0,00	0,00	0,00
19.	Beiträge u. ä. Entgelte für Investitionstätigkeit	0,00	0,00	0,00	0,00	0,00	0,00
20.	Veräußerung von Sachvermögen	0,00	0,00	0,00	0,00	0,00	0,00
21.	Veräußerung von Finanzvermögensanlagen	0,00	0,00	0,00	0,00	0,00	0,00
22.	sonstige Investitionstätigkeit	0,00	0,00	0,00	0,00	0,00	0,00
23.	= Summe der Einzahlungen für Investitionstätigkeit	0,00	0,00	0,00	0,00	0,00	0,00
	Auszahlungen für Investitionstätigkeit						
24.	Erwerb von Grundstücken und Gebäuden	0,00	0,00	0,00	0,00	0,00	0,00
25.	Baumaßnahmen	534,09	35.000,00	10.000,00	0,00	0,00	0,00
26.	Erwerb von beweglichem Sachvermögen	0,00	0,00	0,00	0,00	0,00	0,00
27.	Erwerb von Finanzvermögensanlagen	0,00	0,00	0,00	0,00	0,00	0,00
28.	Aktivierbare Zuwendungen	0,00	0,00	0,00	0,00	0,00	0,00
29.	Sonstige Investitionstätigkeit	0,00	0,00	0,00	0,00	0,00	0,00
30.	= Summe der Auszahlungen für Investitionstätigkeit	534,09	35.000,00	10.000,00	0,00	0,00	0,00
31.	Saldo aus Investitionstätigkeit	-534,09	-35.000,00	-10.000,00	0,00	0,00	0,00
32.	Finanzmittel-Überschuss/ -Fehlbetrag	5.099,47	-32.700,00	-7.700,00	2.300,00	2.300,00	2.300,00
	Ein-, Auszahlungen aus Finanzierungstätigkeit						
33.	Einzahlungen; Aufnahme v. Krediten und inneren Darlehen f. Investitionstätigkeit	0,00	0,00	0,00	0,00	0,00	0,00
34.	Auszahlungen; Tilgung Kredite u. Rückzahlung innere Darlehen f. Investitionstätigk.	0,00	0,00	0,00	0,00	0,00	0,00
35.	Saldo aus Finanzierungstätigkeit	0,00	0,00	0,00	0,00	0,00	0,00
36.	Finanzmittelveränderung	5.099,47	-32.700,00	-7.700,00	2.300,00	2.300,00	2.300,00

Haushaltsplan 2023 - Gemeinde Wietmarschen

Produktbeschreibung Produkt 57320 Märkte

Wietmarschen

Produktbereich	57	Wirtschaft und Tourismus
Produktgruppe	573	Allgemeine Einrichtungen und Unternehmen
Produkt	57320	Märkte

Weitere verantw. Personen

Hermann-Josef Vogt

Kurzbeschreibung

Organisation und Sicherstellung des Betriebes von Märkten

Leistungsumfang

Kirmes Wietmarschen - Beschickerauswahl, Sicherstellung von Strom, Wasser etc., Abrechnung

Haushaltsplan 2023 - Gemeinde Wietmarschen

Teilergebnishaushalt Produkt 57320 Märkte							
Wietmarschen							
Nr.	Bezeichnung	Ergebnis 2021	Ansatz 2022	Ansatz 2023	Plan 2024	Plan 2025	Plan 2026
	Ordentliche Erträge						
1.	Steuern und ähnliche Abgaben	0,00	0,00	0,00	0,00	0,00	0,00
2.	Zuwendungen und allgemeine Umlagen	0,00	0,00	0,00	0,00	0,00	0,00
3.	Auflösungserträge aus Sonderposten	0,00	0,00	0,00	0,00	0,00	0,00
4.	sonstige Transfererträge	0,00	0,00	0,00	0,00	0,00	0,00
5.	öffentlich-rechtliche Entgelte	0,00	0,00	0,00	0,00	0,00	0,00
6.	privatrechtliche Entgelte	0,00	0,00	0,00	0,00	0,00	0,00
7.	Kostenerstattungen und Kostenumlagen	0,00	0,00	0,00	0,00	0,00	0,00
8.	Zinsen und ähnliche Finanzerträge	0,00	0,00	0,00	0,00	0,00	0,00
9.	aktivierungsfähige Eigenleistungen	0,00	0,00	0,00	0,00	0,00	0,00
10.	Bestandsveränderungen	0,00	0,00	0,00	0,00	0,00	0,00
11.	sonstige ordentliche Erträge	0,00	0,00	0,00	0,00	0,00	0,00
12.	= Summe ordentliche Erträge	0,00	0,00	0,00	0,00	0,00	0,00
	Ordentliche Aufwendungen						
13.	Personalaufwendungen	0,00	0,00	0,00	0,00	0,00	0,00
14.	Versorgungsaufwendungen	0,00	0,00	0,00	0,00	0,00	0,00
15.	Aufwendungen für Sach- und Dienstleistungen	0,00	500,00	500,00	500,00	500,00	500,00
16.	Abschreibungen	0,00	0,00	0,00	0,00	0,00	0,00
17.	Zinsen und ähnliche Aufwendungen	0,00	0,00	0,00	0,00	0,00	0,00
18.	Transferaufwendungen	0,00	2.000,00	2.000,00	2.000,00	2.000,00	2.000,00
19.	sonstige ordentliche Aufwendungen	0,00	0,00	0,00	0,00	0,00	0,00
20.	= Summe ordentliche Aufwendungen	0,00	2.500,00	2.500,00	2.500,00	2.500,00	2.500,00
21.	ordentliches Ergebnis	0,00	-2.500,00	-2.500,00	-2.500,00	-2.500,00	-2.500,00
22.	außerordentliche Erträge	0,00	0,00	0,00	0,00	0,00	0,00
23.	außerordentliche Aufwendungen	0,00	0,00	0,00	0,00	0,00	0,00
24.	außerordentliches Ergebnis	0,00	0,00	0,00	0,00	0,00	0,00
25.	Jahresergebnis - Überschuss (+)/Fehlbetrag (-)	0,00	-2.500,00	-2.500,00	-2.500,00	-2.500,00	-2.500,00
26.	Erträge aus internen Leistungsbeziehungen	0,00	0,00	0,00	0,00	0,00	0,00
27.	Aufwendungen aus internen Leistungsbeziehungen	0,00	0,00	0,00	0,00	0,00	0,00
28.	Saldo aus internen Leistungsbeziehungen	0,00	0,00	0,00	0,00	0,00	0,00
29.	Ergebnis unter Berücksichtigung der internen Leistungsbeziehungen	0,00	-2.500,00	-2.500,00	-2.500,00	-2.500,00	-2.500,00

Haushaltsplan 2023 - Gemeinde Wietmarschen

Teilfinanzhaushalt Produkt 57320 Märkte							
Wietmarschen							
Nr.	Bezeichnung	Ergebnis 2021	Ansatz 2022	Ansatz 2023	Plan 2024	Plan 2025	Plan 2026
	Einzahlungen aus laufender Verwaltungstätigkeit						
1.	Steuern und ähnliche Abgaben	0,00	0,00	0,00	0,00	0,00	0,00
2.	Zuwendungen und allgemeine Umlagen	0,00	0,00	0,00	0,00	0,00	0,00
3.	sonstige Transfereinzahlungen	0,00	0,00	0,00	0,00	0,00	0,00
4.	öffentlich-rechtliche Entgelte	0,00	0,00	0,00	0,00	0,00	0,00
5.	privatrechtliche Entgelte	0,00	0,00	0,00	0,00	0,00	0,00
6.	Kostenerstattungen und Kostenumlagen	0,00	0,00	0,00	0,00	0,00	0,00
7.	Zinsen und ähnliche Einzahlungen	0,00	0,00	0,00	0,00	0,00	0,00
8.	sonstige haushaltswirksame Einzahlungen	0,00	0,00	0,00	0,00	0,00	0,00
9.	= Summe der Einzahlungen aus lfd. Verwaltungstätigkeit	0,00	0,00	0,00	0,00	0,00	0,00
	Auszahlungen aus lfd. Verwaltungstätigkeit						
10.	Auszahlungen für aktives Personal	0,00	0,00	0,00	0,00	0,00	0,00
11.	Auszahlungen für Versorgung	0,00	0,00	0,00	0,00	0,00	0,00
12.	Auszahlungen für Sach- und Dienstleistungen u.geringwertige Vermögensgegenstände	0,00	500,00	500,00	500,00	500,00	500,00
13.	Zinsen und ähnliche Auszahlungen	0,00	0,00	0,00	0,00	0,00	0,00
14.	Transferauszahlungen	0,00	2.000,00	2.000,00	2.000,00	2.000,00	2.000,00
15.	sonstige haushaltswirksame Auszahlungen	0,00	0,00	0,00	0,00	0,00	0,00
16.	= Summe der Auszahlungen aus lfd. Verwaltungstätigkeit	0,00	2.500,00	2.500,00	2.500,00	2.500,00	2.500,00
17.	Saldo aus lfd. Verwaltungstätigkeit	0,00	-2.500,00	-2.500,00	-2.500,00	-2.500,00	-2.500,00
	Einzahlungen für Investitionstätigkeit						
18.	Zuwendungen für Investitionstätigkeit	0,00	0,00	0,00	0,00	0,00	0,00
19.	Beiträge u. ä. Entgelte für Investitionstätigkeit	0,00	0,00	0,00	0,00	0,00	0,00
20.	Veräußerung von Sachvermögen	0,00	0,00	0,00	0,00	0,00	0,00
21.	Veräußerung von Finanzvermögensanlagen	0,00	0,00	0,00	0,00	0,00	0,00
22.	sonstige Investitionstätigkeit	0,00	0,00	0,00	0,00	0,00	0,00
23.	= Summe der Einzahlungen für Investitionstätigkeit	0,00	0,00	0,00	0,00	0,00	0,00
	Auszahlungen für Investitionstätigkeit						
24.	Erwerb von Grundstücken und Gebäuden	0,00	0,00	0,00	0,00	0,00	0,00
25.	Baumaßnahmen	0,00	0,00	0,00	0,00	0,00	0,00
26.	Erwerb von beweglichem Sachvermögen	0,00	0,00	0,00	0,00	0,00	0,00
27.	Erwerb von Finanzvermögensanlagen	0,00	0,00	0,00	0,00	0,00	0,00
28.	Aktivierbare Zuwendungen	0,00	0,00	0,00	0,00	0,00	0,00
29.	Sonstige Investitionstätigkeit	0,00	0,00	0,00	0,00	0,00	0,00
30.	= Summe der Auszahlungen für Investitionstätigkeit	0,00	0,00	0,00	0,00	0,00	0,00
31.	Saldo aus Investitionstätigkeit	0,00	0,00	0,00	0,00	0,00	0,00
32.	Finanzmittel-Überschuss/ -Fehlbetrag	0,00	-2.500,00	-2.500,00	-2.500,00	-2.500,00	-2.500,00
	Ein-, Auszahlungen aus Finanzierungstätigkeit						
33.	Einzahlungen; Aufnahme v. Krediten und inneren Darlehen f. Investitionstätigkeit	0,00	0,00	0,00	0,00	0,00	0,00
34.	Auszahlungen; Tilgung Kredite u. Rückzahlung innere Darlehen f. Investitionstätigkeit.	0,00	0,00	0,00	0,00	0,00	0,00
35.	Saldo aus Finanzierungstätigkeit	0,00	0,00	0,00	0,00	0,00	0,00
36.	Finanzmittelveränderung	0,00	-2.500,00	-2.500,00	-2.500,00	-2.500,00	-2.500,00

Teilhaushalt 5

Sozialamt

Haushaltsplan 2023 - Gemeinde Wietmarschen

Teilergebnishaushalt Teilhaushalt 5 Sozialamt							
Wietmarschen							
Nr.	Bezeichnung	Ergebnis 2021	Ansatz 2022	Ansatz 2023	Plan 2024	Plan 2025	Plan 2026
	Ordentliche Erträge						
1.	Steuern und ähnliche Abgaben	0,00	0,00	0,00	0,00	0,00	0,00
2.	Zuwendungen und allgemeine Umlagen	0,00	0,00	0,00	0,00	0,00	0,00
3.	Auflösungserträge aus Sonderposten	0,00	0,00	0,00	0,00	0,00	0,00
4.	sonstige Transfererträge	0,00	0,00	0,00	0,00	0,00	0,00
5.	öffentlich-rechtliche Entgelte	0,00	0,00	0,00	0,00	0,00	0,00
6.	privatrechtliche Entgelte	0,00	0,00	0,00	0,00	0,00	0,00
7.	Kostenerstattungen und Kostenumlagen	119.957,20	197.100,00	197.100,00	197.100,00	197.100,00	197.100,00
8.	Zinsen und ähnliche Finanzerträge	0,00	0,00	0,00	0,00	0,00	0,00
9.	aktivierungsfähige Eigenleistungen	0,00	0,00	0,00	0,00	0,00	0,00
10.	Bestandsveränderungen	0,00	0,00	0,00	0,00	0,00	0,00
11.	sonstige ordentliche Erträge	0,00	0,00	0,00	0,00	0,00	0,00
12.	= Summe ordentliche Erträge	119.957,20	197.100,00	197.100,00	197.100,00	197.100,00	197.100,00
	Ordentliche Aufwendungen						
13.	Personalaufwendungen	215.461,05	261.800,00	386.900,00	394.600,00	380.700,00	390.700,00
14.	Versorgungsaufwendungen	0,00	0,00	0,00	0,00	0,00	0,00
15.	Aufwendungen für Sach- und Dienstleistungen	1.019,02	3.100,00	3.100,00	3.100,00	2.100,00	2.100,00
16.	Abschreibungen	0,00	0,00	0,00	0,00	0,00	0,00
17.	Zinsen und ähnliche Aufwendungen	0,00	0,00	0,00	0,00	0,00	0,00
18.	Transferaufwendungen	0,00	0,00	0,00	0,00	0,00	0,00
19.	sonstige ordentliche Aufwendungen	2.520,31	3.500,00	3.500,00	3.500,00	3.300,00	3.300,00
20.	= Summe ordentliche Aufwendungen	219.000,38	268.400,00	393.500,00	401.200,00	386.100,00	396.100,00
21.	ordentliches Ergebnis	-99.043,18	-71.300,00	-196.400,00	-204.100,00	-189.000,00	-199.000,00
22.	außerordentliche Erträge	0,00	0,00	0,00	0,00	0,00	0,00
23.	außerordentliche Aufwendungen	0,00	0,00	0,00	0,00	0,00	0,00
24.	außerordentliches Ergebnis	0,00	0,00	0,00	0,00	0,00	0,00
25.	Jahresergebnis - Überschuss (+)/Fehlbetrag (-)	-99.043,18	-71.300,00	-196.400,00	-204.100,00	-189.000,00	-199.000,00
26.	Erträge aus internen Leistungsbeziehungen	0,00	0,00	0,00	0,00	0,00	0,00
27.	Aufwendungen aus internen Leistungsbeziehungen	0,00	0,00	0,00	0,00	0,00	0,00
28.	Saldo aus internen Leistungsbeziehungen	0,00	0,00	0,00	0,00	0,00	0,00
29.	Ergebnis unter Berücksichtigung der internen Leistungsbeziehungen	-99.043,18	-71.300,00	-196.400,00	-204.100,00	-189.000,00	-199.000,00

Haushaltsplan 2023 - Gemeinde Wietmarschen

Teilfinanzhaushalt Teilhaushalt 5 Sozialamt							
Wietmarschen							
Nr.	Bezeichnung	Ergebnis 2021	Ansatz 2022	Ansatz 2023	Plan 2024	Plan 2025	Plan 2026
	Einzahlungen aus laufender Verwaltungstätigkeit						
1.	Steuern und ähnliche Abgaben	0,00	0,00	0,00	0,00	0,00	0,00
2.	Zuwendungen und allgemeine Umlagen	0,00	0,00	0,00	0,00	0,00	0,00
3.	sonstige Transfereinzahlungen	0,00	0,00	0,00	0,00	0,00	0,00
4.	öffentlich-rechtliche Entgelte	0,00	0,00	0,00	0,00	0,00	0,00
5.	privatrechtliche Entgelte	0,00	0,00	0,00	0,00	0,00	0,00
6.	Kostenerstattungen und Kostenumlagen	121.810,78	197.100,00	197.100,00	197.100,00	197.100,00	197.100,00
7.	Zinsen und ähnliche Einzahlungen	0,00	0,00	0,00	0,00	0,00	0,00
8.	sonstige haushaltswirksame Einzahlungen	0,00	0,00	0,00	0,00	0,00	0,00
9.	= Summe der Einzahlungen aus lfd. Verwaltungstätigkeit	121.810,78	197.100,00	197.100,00	197.100,00	197.100,00	197.100,00
	Auszahlungen aus lfd. Verwaltungstätigkeit						
10.	Auszahlungen für aktives Personal	215.461,05	261.800,00	386.900,00	394.600,00	380.700,00	390.700,00
11.	Auszahlungen für Versorgung	0,00	0,00	0,00	0,00	0,00	0,00
12.	Auszahlungen für Sach- und Dienstleistungen u.geringwertige Vermögensgegenstände	908,52	3.100,00	3.100,00	3.100,00	2.100,00	2.100,00
13.	Zinsen und ähnliche Auszahlungen	0,00	0,00	0,00	0,00	0,00	0,00
14.	Transferauszahlungen	0,00	0,00	0,00	0,00	0,00	0,00
15.	sonstige haushaltswirksame Auszahlungen	2.598,80	3.500,00	3.500,00	3.500,00	3.300,00	3.300,00
16.	= Summe der Auszahlungen aus lfd. Verwaltungstätigkeit	218.968,37	268.400,00	393.500,00	401.200,00	386.100,00	396.100,00
17.	Saldo aus lfd. Verwaltungstätigkeit	-97.157,59	-71.300,00	-196.400,00	-204.100,00	-189.000,00	-199.000,00
	Einzahlungen für Investitionstätigkeit						
18.	Zuwendungen für Investitionstätigkeit	0,00	0,00	0,00	0,00	0,00	0,00
19.	Beiträge u. ä. Entgelte für Investitionstätigkeit	0,00	0,00	0,00	0,00	0,00	0,00
20.	Veräußerung von Sachvermögen	0,00	0,00	0,00	0,00	0,00	0,00
21.	Veräußerung von Finanzvermögensanlagen	0,00	0,00	0,00	0,00	0,00	0,00
22.	sonstige Investitionstätigkeit	0,00	0,00	0,00	0,00	0,00	0,00
23.	= Summe der Einzahlungen für Investitionstätigkeit	0,00	0,00	0,00	0,00	0,00	0,00
	Auszahlungen für Investitionstätigkeit						
24.	Erwerb von Grundstücken und Gebäuden	0,00	0,00	0,00	0,00	0,00	0,00
25.	Baumaßnahmen	0,00	0,00	1.500.000,00	0,00	0,00	0,00
26.	Erwerb von beweglichem Sachvermögen	0,00	0,00	0,00	0,00	0,00	0,00
27.	Erwerb von Finanzvermögensanlagen	0,00	0,00	0,00	0,00	0,00	0,00
28.	Aktivierbare Zuwendungen	0,00	0,00	0,00	0,00	0,00	0,00
29.	Sonstige Investitionstätigkeit	0,00	0,00	0,00	0,00	0,00	0,00
30.	= Summe der Auszahlungen für Investitionstätigkeit	0,00	0,00	1.500.000,00	0,00	0,00	0,00
31.	Saldo aus Investitionstätigkeit	0,00	0,00	-1.500.000,00	0,00	0,00	0,00
32.	Finanzmittel-Überschuss/ -Fehlbetrag	-97.157,59	-71.300,00	-1.696.400,00	-204.100,00	-189.000,00	-199.000,00
	Ein-, Auszahlungen aus Finanzierungstätigkeit						
33.	Einzahlungen; Aufnahme v. Krediten und inneren Darlehen f. Investitionstätigkeit	0,00	0,00	0,00	0,00	0,00	0,00
34.	Auszahlungen; Tilgung Kredite u. Rückzahlung innere Darlehen f. Investitionstätigkeit.	0,00	0,00	0,00	0,00	0,00	0,00
35.	Saldo aus Finanzierungstätigkeit	0,00	0,00	0,00	0,00	0,00	0,00
36.	Finanzmittelveränderung	-97.157,59	-71.300,00	-1.696.400,00	-204.100,00	-189.000,00	-199.000,00

Haushaltsplan 2023 - Gemeinde Wietmarschen

Produktbeschreibung Produkt 31190 Verwaltung der Sozialhilfe nach SGB XII

Wietmarschen

Produktbereich	31	Soziale Hilfen
Produktgruppe	311	Grundversorgung und Hilfen nach dem Zwölften Buch
Produkt	31190	Verwaltung der Sozialhilfe nach SGB XII

Weitere verantw. Personen

Marion Wigbels

Kurzbeschreibung

Verwaltung der Sozialhilfe nach Sozialgesetzbuch XII (ohne Leistungsbezug)

Leistungsumfang

- Hier werden lediglich die Personalkosten dargestellt
- Die Leistungen werden über den Haushalt des Landkreises Grafschaft Bentheim gebucht

Haushaltsplan 2023 - Gemeinde Wietmarschen

Teilergebnishaushalt Produkt 31190 Verwaltung der Sozialhilfe nach SGB XII							
Wietmarschen							
Nr.	Bezeichnung	Ergebnis 2021	Ansatz 2022	Ansatz 2023	Plan 2024	Plan 2025	Plan 2026
	Ordentliche Erträge						
1.	Steuern und ähnliche Abgaben	0,00	0,00	0,00	0,00	0,00	0,00
2.	Zuwendungen und allgemeine Umlagen	0,00	0,00	0,00	0,00	0,00	0,00
3.	Auflösungserträge aus Sonderposten	0,00	0,00	0,00	0,00	0,00	0,00
4.	sonstige Transfererträge	0,00	0,00	0,00	0,00	0,00	0,00
5.	öffentlich-rechtliche Entgelte	0,00	0,00	0,00	0,00	0,00	0,00
6.	privatrechtliche Entgelte	0,00	0,00	0,00	0,00	0,00	0,00
7.	Kostenerstattungen und Kostenumlagen	0,00	0,00	0,00	0,00	0,00	0,00
8.	Zinsen und ähnliche Finanzerträge	0,00	0,00	0,00	0,00	0,00	0,00
9.	aktivierungsfähige Eigenleistungen	0,00	0,00	0,00	0,00	0,00	0,00
10.	Bestandsveränderungen	0,00	0,00	0,00	0,00	0,00	0,00
11.	sonstige ordentliche Erträge	0,00	0,00	0,00	0,00	0,00	0,00
12.	= Summe ordentliche Erträge	0,00	0,00	0,00	0,00	0,00	0,00
	Ordentliche Aufwendungen						
13.	Personalaufwendungen	60.209,62	64.100,00	121.100,00	122.600,00	129.100,00	132.100,00
14.	Versorgungsaufwendungen	0,00	0,00	0,00	0,00	0,00	0,00
15.	Aufwendungen für Sach- und Dienstleistungen	431,60	800,00	800,00	800,00	800,00	800,00
16.	Abschreibungen	0,00	0,00	0,00	0,00	0,00	0,00
17.	Zinsen und ähnliche Aufwendungen	0,00	0,00	0,00	0,00	0,00	0,00
18.	Transferaufwendungen	0,00	0,00	0,00	0,00	0,00	0,00
19.	sonstige ordentliche Aufwendungen	137,99	600,00	600,00	600,00	600,00	600,00
20.	= Summe ordentliche Aufwendungen	60.779,21	65.500,00	122.500,00	124.000,00	130.500,00	133.500,00
21.	ordentliches Ergebnis	-60.779,21	-65.500,00	-122.500,00	-124.000,00	-130.500,00	-133.500,00
22.	außerordentliche Erträge	0,00	0,00	0,00	0,00	0,00	0,00
23.	außerordentliche Aufwendungen	0,00	0,00	0,00	0,00	0,00	0,00
24.	außerordentliches Ergebnis	0,00	0,00	0,00	0,00	0,00	0,00
25.	Jahresergebnis - Überschuss (+)/Fehlbetrag (-)	-60.779,21	-65.500,00	-122.500,00	-124.000,00	-130.500,00	-133.500,00
26.	Erträge aus internen Leistungsbeziehungen	0,00	0,00	0,00	0,00	0,00	0,00
27.	Aufwendungen aus internen Leistungsbeziehungen	0,00	0,00	0,00	0,00	0,00	0,00
28.	Saldo aus internen Leistungsbeziehungen	0,00	0,00	0,00	0,00	0,00	0,00
29.	Ergebnis unter Berücksichtigung der internen Leistungsbeziehungen	-60.779,21	-65.500,00	-122.500,00	-124.000,00	-130.500,00	-133.500,00

Haushaltsplan 2023 - Gemeinde Wietmarschen

Teilfinanzhaushalt Produkt 31190 Verwaltung der Sozialhilfe nach SGB XII							
Wietmarschen							
Nr.	Bezeichnung	Ergebnis 2021	Ansatz 2022	Ansatz 2023	Plan 2024	Plan 2025	Plan 2026
	Einzahlungen aus laufender Verwaltungstätigkeit						
1.	Steuern und ähnliche Abgaben	0,00	0,00	0,00	0,00	0,00	0,00
2.	Zuwendungen und allgemeine Umlagen	0,00	0,00	0,00	0,00	0,00	0,00
3.	sonstige Transfereinzahlungen	0,00	0,00	0,00	0,00	0,00	0,00
4.	öffentlich-rechtliche Entgelte	0,00	0,00	0,00	0,00	0,00	0,00
5.	privatrechtliche Entgelte	0,00	0,00	0,00	0,00	0,00	0,00
6.	Kostenerstattungen und Kostenumlagen	0,00	0,00	0,00	0,00	0,00	0,00
7.	Zinsen und ähnliche Einzahlungen	0,00	0,00	0,00	0,00	0,00	0,00
8.	sonstige haushaltswirksame Einzahlungen	0,00	0,00	0,00	0,00	0,00	0,00
9.	= Summe der Einzahlungen aus lfd. Verwaltungstätigkeit	0,00	0,00	0,00	0,00	0,00	0,00
	Auszahlungen aus lfd. Verwaltungstätigkeit						
10.	Auszahlungen für aktives Personal	60.209,62	64.100,00	121.100,00	122.600,00	129.100,00	132.100,00
11.	Auszahlungen für Versorgung	0,00	0,00	0,00	0,00	0,00	0,00
12.	Auszahlungen für Sach- und Dienstleistungen u.geringwertige Vermögensgegenstände	321,10	800,00	800,00	800,00	800,00	800,00
13.	Zinsen und ähnliche Auszahlungen	0,00	0,00	0,00	0,00	0,00	0,00
14.	Transferauszahlungen	0,00	0,00	0,00	0,00	0,00	0,00
15.	sonstige haushaltswirksame Auszahlungen	137,99	600,00	600,00	600,00	600,00	600,00
16.	= Summe der Auszahlungen aus lfd. Verwaltungstätigkeit	60.668,71	65.500,00	122.500,00	124.000,00	130.500,00	133.500,00
17.	Saldo aus lfd. Verwaltungstätigkeit	-60.668,71	-65.500,00	-122.500,00	-124.000,00	-130.500,00	-133.500,00
	Einzahlungen für Investitionstätigkeit						
18.	Zuwendungen für Investitionstätigkeit	0,00	0,00	0,00	0,00	0,00	0,00
19.	Beiträge u. ä. Entgelte für Investitionstätigkeit	0,00	0,00	0,00	0,00	0,00	0,00
20.	Veräußerung von Sachvermögen	0,00	0,00	0,00	0,00	0,00	0,00
21.	Veräußerung von Finanzvermögensanlagen	0,00	0,00	0,00	0,00	0,00	0,00
22.	sonstige Investitionstätigkeit	0,00	0,00	0,00	0,00	0,00	0,00
23.	= Summe der Einzahlungen für Investitionstätigkeit	0,00	0,00	0,00	0,00	0,00	0,00
	Auszahlungen für Investitionstätigkeit						
24.	Erwerb von Grundstücken und Gebäuden	0,00	0,00	0,00	0,00	0,00	0,00
25.	Baumaßnahmen	0,00	0,00	0,00	0,00	0,00	0,00
26.	Erwerb von beweglichem Sachvermögen	0,00	0,00	0,00	0,00	0,00	0,00
27.	Erwerb von Finanzvermögensanlagen	0,00	0,00	0,00	0,00	0,00	0,00
28.	Aktivierbare Zuwendungen	0,00	0,00	0,00	0,00	0,00	0,00
29.	Sonstige Investitionstätigkeit	0,00	0,00	0,00	0,00	0,00	0,00
30.	= Summe der Auszahlungen für Investitionstätigkeit	0,00	0,00	0,00	0,00	0,00	0,00
31.	Saldo aus Investitionstätigkeit	0,00	0,00	0,00	0,00	0,00	0,00
32.	Finanzmittel-Überschuss/ -Fehlbetrag	-60.668,71	-65.500,00	-122.500,00	-124.000,00	-130.500,00	-133.500,00
	Ein-, Auszahlungen aus Finanzierungstätigkeit						
33.	Einzahlungen; Aufnahme v. Krediten und inneren Darlehen f. Investitionstätigkeit	0,00	0,00	0,00	0,00	0,00	0,00
34.	Auszahlungen; Tilgung Kredite u. Rückzahlung innere Darlehen f. Investitionstätigk.	0,00	0,00	0,00	0,00	0,00	0,00
35.	Saldo aus Finanzierungstätigkeit	0,00	0,00	0,00	0,00	0,00	0,00
36.	Finanzmittelveränderung	-60.668,71	-65.500,00	-122.500,00	-124.000,00	-130.500,00	-133.500,00

Haushaltsplan 2023 - Gemeinde Wietmarschen

Produktbeschreibung Produkt 31290 Verwaltung der Grundsicherung nach SGB II

Wietmarschen

Produktbereich	31	Soziale Hilfen
Produktgruppe	312	Grundsicherung für Arbeitssuchende nach dem Zweite
Produkt	31290	Verwaltung der Grundsicherung nach SGB II

Weitere verantw. Personen

Marion Wigbels

Kurzbeschreibung

Verwaltung der Grundsicherung nach Sozialgesetzbuch II (ohne Leistungsbezug)

Leistungsumfang

- Hier werden lediglich die Personalkosten dargestellt
- Die Leistungen werden über den Haushalt des Landkreises Grafschaft Bentheim gebucht

Haushaltsplan 2023 - Gemeinde Wietmarschen

Teilergebnishaushalt Produkt 31290 Verwaltung der Grundsicherung nach SGB II

Wietmarschen

Nr.	Bezeichnung	Ergebnis 2021	Ansatz 2022	Ansatz 2023	Plan 2024	Plan 2025	Plan 2026
	Ordentliche Erträge						
1.	Steuern und ähnliche Abgaben	0,00	0,00	0,00	0,00	0,00	0,00
2.	Zuwendungen und allgemeine Umlagen	0,00	0,00	0,00	0,00	0,00	0,00
3.	Auflösungserträge aus Sonderposten	0,00	0,00	0,00	0,00	0,00	0,00
4.	sonstige Transfererträge	0,00	0,00	0,00	0,00	0,00	0,00
5.	öffentlich-rechtliche Entgelte	0,00	0,00	0,00	0,00	0,00	0,00
6.	privatrechtliche Entgelte	0,00	0,00	0,00	0,00	0,00	0,00
7.	Kostenerstattungen und Kostenumlagen	59.467,20	137.100,00	137.100,00	137.100,00	137.100,00	137.100,00
8.	Zinsen und ähnliche Finanzerträge	0,00	0,00	0,00	0,00	0,00	0,00
9.	aktivierungsfähige Eigenleistungen	0,00	0,00	0,00	0,00	0,00	0,00
10.	Bestandsveränderungen	0,00	0,00	0,00	0,00	0,00	0,00
11.	sonstige ordentliche Erträge	0,00	0,00	0,00	0,00	0,00	0,00
12.	= Summe ordentliche Erträge	59.467,20	137.100,00	137.100,00	137.100,00	137.100,00	137.100,00
	Ordentliche Aufwendungen						
13.	Personalaufwendungen	75.894,66	84.200,00	75.400,00	77.900,00	85.100,00	85.100,00
14.	Versorgungsaufwendungen	0,00	0,00	0,00	0,00	0,00	0,00
15.	Aufwendungen für Sach- und Dienstleistungen	0,00	300,00	300,00	300,00	300,00	300,00
16.	Abschreibungen	0,00	0,00	0,00	0,00	0,00	0,00
17.	Zinsen und ähnliche Aufwendungen	0,00	0,00	0,00	0,00	0,00	0,00
18.	Transferaufwendungen	0,00	0,00	0,00	0,00	0,00	0,00
19.	sonstige ordentliche Aufwendungen	102,60	200,00	200,00	200,00	200,00	200,00
20.	= Summe ordentliche Aufwendungen	75.997,26	84.700,00	75.900,00	78.400,00	85.600,00	85.600,00
21.	ordentliches Ergebnis	-16.530,06	52.400,00	61.200,00	58.700,00	51.500,00	51.500,00
22.	außerordentliche Erträge	0,00	0,00	0,00	0,00	0,00	0,00
23.	außerordentliche Aufwendungen	0,00	0,00	0,00	0,00	0,00	0,00
24.	außerordentliches Ergebnis	0,00	0,00	0,00	0,00	0,00	0,00
25.	Jahresergebnis - Überschuss (+)/Fehlbetrag (-)	-16.530,06	52.400,00	61.200,00	58.700,00	51.500,00	51.500,00
26.	Erträge aus internen Leistungsbeziehungen	0,00	0,00	0,00	0,00	0,00	0,00
27.	Aufwendungen aus internen Leistungsbeziehungen	0,00	0,00	0,00	0,00	0,00	0,00
28.	Saldo aus internen Leistungsbeziehungen	0,00	0,00	0,00	0,00	0,00	0,00
29.	Ergebnis unter Berücksichtigung der internen Leistungsbeziehungen	-16.530,06	52.400,00	61.200,00	58.700,00	51.500,00	51.500,00

Haushaltsplan 2023 - Gemeinde Wietmarschen

Teilfinanzhaushalt Produkt 31290 Verwaltung der Grundsicherung nach SGB II							
Wietmarschen							
Nr.	Bezeichnung	Ergebnis 2021	Ansatz 2022	Ansatz 2023	Plan 2024	Plan 2025	Plan 2026
	Einzahlungen aus laufender Verwaltungstätigkeit						
1.	Steuern und ähnliche Abgaben	0,00	0,00	0,00	0,00	0,00	0,00
2.	Zuwendungen und allgemeine Umlagen	0,00	0,00	0,00	0,00	0,00	0,00
3.	sonstige Transfereinzahlungen	0,00	0,00	0,00	0,00	0,00	0,00
4.	öffentlich-rechtliche Entgelte	0,00	0,00	0,00	0,00	0,00	0,00
5.	privatrechtliche Entgelte	0,00	0,00	0,00	0,00	0,00	0,00
6.	Kostenerstattungen und Kostenumlagen	69.808,34	137.100,00	137.100,00	137.100,00	137.100,00	137.100,00
7.	Zinsen und ähnliche Einzahlungen	0,00	0,00	0,00	0,00	0,00	0,00
8.	sonstige haushaltswirksame Einzahlungen	0,00	0,00	0,00	0,00	0,00	0,00
9.	= Summe der Einzahlungen aus lfd. Verwaltungstätigkeit	69.808,34	137.100,00	137.100,00	137.100,00	137.100,00	137.100,00
	Auszahlungen aus lfd. Verwaltungstätigkeit						
10.	Auszahlungen für aktives Personal	75.894,66	84.200,00	75.400,00	77.900,00	85.100,00	85.100,00
11.	Auszahlungen für Versorgung	0,00	0,00	0,00	0,00	0,00	0,00
12.	Auszahlungen für Sach- und Dienstleistungen u.geringwertige Vermögensgegenstände	0,00	300,00	300,00	300,00	300,00	300,00
13.	Zinsen und ähnliche Auszahlungen	0,00	0,00	0,00	0,00	0,00	0,00
14.	Transferauszahlungen	0,00	0,00	0,00	0,00	0,00	0,00
15.	sonstige haushaltswirksame Auszahlungen	123,00	200,00	200,00	200,00	200,00	200,00
16.	= Summe der Auszahlungen aus lfd. Verwaltungstätigkeit	76.017,66	84.700,00	75.900,00	78.400,00	85.600,00	85.600,00
17.	Saldo aus lfd. Verwaltungstätigkeit	-6.209,32	52.400,00	61.200,00	58.700,00	51.500,00	51.500,00
	Einzahlungen für Investitionstätigkeit						
18.	Zuwendungen für Investitionstätigkeit	0,00	0,00	0,00	0,00	0,00	0,00
19.	Beiträge u. ä. Entgelte für Investitionstätigkeit	0,00	0,00	0,00	0,00	0,00	0,00
20.	Veräußerung von Sachvermögen	0,00	0,00	0,00	0,00	0,00	0,00
21.	Veräußerung von Finanzvermögensanlagen	0,00	0,00	0,00	0,00	0,00	0,00
22.	sonstige Investitionstätigkeit	0,00	0,00	0,00	0,00	0,00	0,00
23.	= Summe der Einzahlungen für Investitionstätigkeit	0,00	0,00	0,00	0,00	0,00	0,00
	Auszahlungen für Investitionstätigkeit						
24.	Erwerb von Grundstücken und Gebäuden	0,00	0,00	0,00	0,00	0,00	0,00
25.	Baumaßnahmen	0,00	0,00	0,00	0,00	0,00	0,00
26.	Erwerb von beweglichem Sachvermögen	0,00	0,00	0,00	0,00	0,00	0,00
27.	Erwerb von Finanzvermögensanlagen	0,00	0,00	0,00	0,00	0,00	0,00
28.	Aktivierbare Zuwendungen	0,00	0,00	0,00	0,00	0,00	0,00
29.	Sonstige Investitionstätigkeit	0,00	0,00	0,00	0,00	0,00	0,00
30.	= Summe der Auszahlungen für Investitionstätigkeit	0,00	0,00	0,00	0,00	0,00	0,00
31.	Saldo aus Investitionstätigkeit	0,00	0,00	0,00	0,00	0,00	0,00
32.	Finanzmittel-Überschuss/ -Fehlbetrag	-6.209,32	52.400,00	61.200,00	58.700,00	51.500,00	51.500,00
	Ein-, Auszahlungen aus Finanzierungstätigkeit						
33.	Einzahlungen; Aufnahme v. Krediten und inneren Darlehen f. Investitionstätigkeit	0,00	0,00	0,00	0,00	0,00	0,00
34.	Auszahlungen; Tilgung Kredite u. Rückzahlung innere Darlehen f. Investitionstätigkeit.	0,00	0,00	0,00	0,00	0,00	0,00
35.	Saldo aus Finanzierungstätigkeit	0,00	0,00	0,00	0,00	0,00	0,00
36.	Finanzmittelveränderung	-6.209,32	52.400,00	61.200,00	58.700,00	51.500,00	51.500,00

Haushaltsplan 2023 - Gemeinde Wietmarschen

Produktbeschreibung Produkt 31390 Verwaltung der Leistungen nach dem AsylbLG

Wietmarschen

Produktbereich	31	Soziale Hilfen
Produktgruppe	313	Leistungen nach dem Asylbewerberleistungsgesetz
Produkt	31390	Verwaltung der Leistungen nach dem AsylbLG

Weitere verantw. Personen

Marion Wigbels

Kurzbeschreibung

Verwaltung der Leistungen nach dem Asylbewerberleistungsgesetz (ohne Leistungsbezug)

Leistungsumfang

- Hier werden lediglich die Personalkosten dargestellt
- Die Leistungen werden über den Haushalt des Landkreises Graftschaft Bentheim gebucht

Haushaltsplan 2023 - Gemeinde Wietmarschen

Teilergebnishaushalt Produkt 31390 Verwaltung der Leistungen nach dem AsylbLG

Wietmarschen

Nr.	Bezeichnung	Ergebnis 2021	Ansatz 2022	Ansatz 2023	Plan 2024	Plan 2025	Plan 2026
	Ordentliche Erträge						
1.	Steuern und ähnliche Abgaben	0,00	0,00	0,00	0,00	0,00	0,00
2.	Zuwendungen und allgemeine Umlagen	0,00	0,00	0,00	0,00	0,00	0,00
3.	Auflösungserträge aus Sonderposten	0,00	0,00	0,00	0,00	0,00	0,00
4.	sonstige Transfererträge	0,00	0,00	0,00	0,00	0,00	0,00
5.	öffentlich-rechtliche Entgelte	0,00	0,00	0,00	0,00	0,00	0,00
6.	privatrechtliche Entgelte	0,00	0,00	0,00	0,00	0,00	0,00
7.	Kostenerstattungen und Kostenumlagen	49.490,00	60.000,00	60.000,00	60.000,00	60.000,00	60.000,00
8.	Zinsen und ähnliche Finanzerträge	0,00	0,00	0,00	0,00	0,00	0,00
9.	aktivierungsfähige Eigenleistungen	0,00	0,00	0,00	0,00	0,00	0,00
10.	Bestandsveränderungen	0,00	0,00	0,00	0,00	0,00	0,00
11.	sonstige ordentliche Erträge	0,00	0,00	0,00	0,00	0,00	0,00
12.	= Summe ordentliche Erträge	49.490,00	60.000,00	60.000,00	60.000,00	60.000,00	60.000,00
	Ordentliche Aufwendungen						
13.	Personalaufwendungen	66.720,05	71.400,00	148.700,00	151.700,00	152.400,00	159.400,00
14.	Versorgungsaufwendungen	0,00	0,00	0,00	0,00	0,00	0,00
15.	Aufwendungen für Sach- und Dienstleistungen	587,42	1.000,00	1.000,00	1.000,00	1.000,00	1.000,00
16.	Abschreibungen	0,00	0,00	0,00	0,00	0,00	0,00
17.	Zinsen und ähnliche Aufwendungen	0,00	0,00	0,00	0,00	0,00	0,00
18.	Transferaufwendungen	0,00	0,00	0,00	0,00	0,00	0,00
19.	sonstige ordentliche Aufwendungen	2.279,72	2.500,00	2.500,00	2.500,00	2.500,00	2.500,00
20.	= Summe ordentliche Aufwendungen	69.587,19	74.900,00	152.200,00	155.200,00	155.900,00	162.900,00
21.	ordentliches Ergebnis	-20.097,19	-14.900,00	-92.200,00	-95.200,00	-95.900,00	-102.900,00
22.	außerordentliche Erträge	0,00	0,00	0,00	0,00	0,00	0,00
23.	außerordentliche Aufwendungen	0,00	0,00	0,00	0,00	0,00	0,00
24.	außerordentliches Ergebnis	0,00	0,00	0,00	0,00	0,00	0,00
25.	Jahresergebnis - Überschuss (+)/Fehlbetrag (-)	-20.097,19	-14.900,00	-92.200,00	-95.200,00	-95.900,00	-102.900,00
26.	Erträge aus internen Leistungsbeziehungen	0,00	0,00	0,00	0,00	0,00	0,00
27.	Aufwendungen aus internen Leistungsbeziehungen	0,00	0,00	0,00	0,00	0,00	0,00
28.	Saldo aus internen Leistungsbeziehungen	0,00	0,00	0,00	0,00	0,00	0,00
29.	Ergebnis unter Berücksichtigung der internen Leistungsbeziehungen	-20.097,19	-14.900,00	-92.200,00	-95.200,00	-95.900,00	-102.900,00

Haushaltsplan 2023 - Gemeinde Wietmarschen

Teilfinanzhaushalt Produkt 31390 Verwaltung der Leistungen nach dem AsylbLG							
Wietmarschen							
Nr.	Bezeichnung	Ergebnis 2021	Ansatz 2022	Ansatz 2023	Plan 2024	Plan 2025	Plan 2026
	Einzahlungen aus laufender Verwaltungstätigkeit						
1.	Steuern und ähnliche Abgaben	0,00	0,00	0,00	0,00	0,00	0,00
2.	Zuwendungen und allgemeine Umlagen	0,00	0,00	0,00	0,00	0,00	0,00
3.	sonstige Transfereinzahlungen	0,00	0,00	0,00	0,00	0,00	0,00
4.	öffentlich-rechtliche Entgelte	0,00	0,00	0,00	0,00	0,00	0,00
5.	privatrechtliche Entgelte	0,00	0,00	0,00	0,00	0,00	0,00
6.	Kostenerstattungen und Kostenumlagen	48.985,00	60.000,00	60.000,00	60.000,00	60.000,00	60.000,00
7.	Zinsen und ähnliche Einzahlungen	0,00	0,00	0,00	0,00	0,00	0,00
8.	sonstige haushaltswirksame Einzahlungen	0,00	0,00	0,00	0,00	0,00	0,00
9.	= Summe der Einzahlungen aus lfd. Verwaltungstätigkeit	48.985,00	60.000,00	60.000,00	60.000,00	60.000,00	60.000,00
	Auszahlungen aus lfd. Verwaltungstätigkeit						
10.	Auszahlungen für aktives Personal	66.720,05	71.400,00	148.700,00	151.700,00	152.400,00	159.400,00
11.	Auszahlungen für Versorgung	0,00	0,00	0,00	0,00	0,00	0,00
12.	Auszahlungen für Sach- und Dienstleistungen u.geringwertige Vermögensgegenstände	587,42	1.000,00	1.000,00	1.000,00	1.000,00	1.000,00
13.	Zinsen und ähnliche Auszahlungen	0,00	0,00	0,00	0,00	0,00	0,00
14.	Transferauszahlungen	0,00	0,00	0,00	0,00	0,00	0,00
15.	sonstige haushaltswirksame Auszahlungen	2.337,81	2.500,00	2.500,00	2.500,00	2.500,00	2.500,00
16.	= Summe der Auszahlungen aus lfd. Verwaltungstätigkeit	69.645,28	74.900,00	152.200,00	155.200,00	155.900,00	162.900,00
17.	Saldo aus lfd. Verwaltungstätigkeit	-20.660,28	-14.900,00	-92.200,00	-95.200,00	-95.900,00	-102.900,00
	Einzahlungen für Investitionstätigkeit						
18.	Zuwendungen für Investitionstätigkeit	0,00	0,00	0,00	0,00	0,00	0,00
19.	Beiträge u. ä. Entgelte für Investitionstätigkeit	0,00	0,00	0,00	0,00	0,00	0,00
20.	Veräußerung von Sachvermögen	0,00	0,00	0,00	0,00	0,00	0,00
21.	Veräußerung von Finanzvermögensanlagen	0,00	0,00	0,00	0,00	0,00	0,00
22.	sonstige Investitionstätigkeit	0,00	0,00	0,00	0,00	0,00	0,00
23.	= Summe der Einzahlungen für Investitionstätigkeit	0,00	0,00	0,00	0,00	0,00	0,00
	Auszahlungen für Investitionstätigkeit						
24.	Erwerb von Grundstücken und Gebäuden	0,00	0,00	0,00	0,00	0,00	0,00
25.	Baumaßnahmen	0,00	0,00	0,00	0,00	0,00	0,00
26.	Erwerb von beweglichem Sachvermögen	0,00	0,00	0,00	0,00	0,00	0,00
27.	Erwerb von Finanzvermögensanlagen	0,00	0,00	0,00	0,00	0,00	0,00
28.	Aktivierbare Zuwendungen	0,00	0,00	0,00	0,00	0,00	0,00
29.	Sonstige Investitionstätigkeit	0,00	0,00	0,00	0,00	0,00	0,00
30.	= Summe der Auszahlungen für Investitionstätigkeit	0,00	0,00	0,00	0,00	0,00	0,00
31.	Saldo aus Investitionstätigkeit	0,00	0,00	0,00	0,00	0,00	0,00
32.	Finanzmittel-Überschuss/ -Fehlbetrag	-20.660,28	-14.900,00	-92.200,00	-95.200,00	-95.900,00	-102.900,00
	Ein-, Auszahlungen aus Finanzierungstätigkeit						
33.	Einzahlungen; Aufnahme v. Krediten und inneren Darlehen f. Investitionstätigkeit	0,00	0,00	0,00	0,00	0,00	0,00
34.	Auszahlungen; Tilgung Kredite u. Rückzahlung innere Darlehen f. Investitionstätigkeit.	0,00	0,00	0,00	0,00	0,00	0,00
35.	Saldo aus Finanzierungstätigkeit	0,00	0,00	0,00	0,00	0,00	0,00
36.	Finanzmittelveränderung	-20.660,28	-14.900,00	-92.200,00	-95.200,00	-95.900,00	-102.900,00

Haushaltsplan 2023 - Gemeinde Wietmarschen

Produktbeschreibung Produkt 31550 Soziale Einrichtungen für Aussiedler u. Ausländer

Wietmarschen

Produktbereich	31	Soziale Hilfen
Produktgruppe	315	Soziale Einrichtungen
Produkt	31550	Soziale Einrichtungen für Aussiedler u. Ausländer

Weitere verantw. Personen

Marion Wigbels

Kurzbeschreibung

Flüchtlingsunterbringung

Leistungsumfang

Bau und Betrieb von Flüchtlingswohnheimen

Haushaltsplan 2023 - Gemeinde Wietmarschen

Teilfinanzhaushalt Produkt 31550 Soziale Einrichtungen für Aussiedler u. Ausländer							
Wietmarschen							
Nr.	Bezeichnung	Ergebnis 2021	Ansatz 2022	Ansatz 2023	Plan 2024	Plan 2025	Plan 2026
	Einzahlungen aus laufender Verwaltungstätigkeit						
1.	Steuern und ähnliche Abgaben	0,00	0,00	0,00	0,00	0,00	0,00
2.	Zuwendungen und allgemeine Umlagen	0,00	0,00	0,00	0,00	0,00	0,00
3.	sonstige Transfereinzahlungen	0,00	0,00	0,00	0,00	0,00	0,00
4.	öffentlich-rechtliche Entgelte	0,00	0,00	0,00	0,00	0,00	0,00
5.	privatrechtliche Entgelte	0,00	0,00	0,00	0,00	0,00	0,00
6.	Kostenerstattungen und Kostenumlagen	0,00	0,00	0,00	0,00	0,00	0,00
7.	Zinsen und ähnliche Einzahlungen	0,00	0,00	0,00	0,00	0,00	0,00
8.	sonstige haushaltswirksame Einzahlungen	0,00	0,00	0,00	0,00	0,00	0,00
9.	= Summe der Einzahlungen aus lfd. Verwaltungstätigkeit	0,00	0,00	0,00	0,00	0,00	0,00
	Auszahlungen aus lfd. Verwaltungstätigkeit						
10.	Auszahlungen für aktives Personal	0,00	0,00	0,00	0,00	0,00	0,00
11.	Auszahlungen für Versorgung	0,00	0,00	0,00	0,00	0,00	0,00
12.	Auszahlungen für Sach- und Dienstleistungen u.geringwertige Vermögensgegenstände	0,00	0,00	0,00	0,00	0,00	0,00
13.	Zinsen und ähnliche Auszahlungen	0,00	0,00	0,00	0,00	0,00	0,00
14.	Transferauszahlungen	0,00	0,00	0,00	0,00	0,00	0,00
15.	sonstige haushaltswirksame Auszahlungen	0,00	0,00	0,00	0,00	0,00	0,00
16.	= Summe der Auszahlungen aus lfd. Verwaltungstätigkeit	0,00	0,00	0,00	0,00	0,00	0,00
17.	Saldo aus lfd. Verwaltungstätigkeit	0,00	0,00	0,00	0,00	0,00	0,00
	Einzahlungen für Investitionstätigkeit						
18.	Zuwendungen für Investitionstätigkeit	0,00	0,00	0,00	0,00	0,00	0,00
19.	Beiträge u. ä. Entgelte für Investitionstätigkeit	0,00	0,00	0,00	0,00	0,00	0,00
20.	Veräußerung von Sachvermögen	0,00	0,00	0,00	0,00	0,00	0,00
21.	Veräußerung von Finanzvermögensanlagen	0,00	0,00	0,00	0,00	0,00	0,00
22.	sonstige Investitionstätigkeit	0,00	0,00	0,00	0,00	0,00	0,00
23.	= Summe der Einzahlungen für Investitionstätigkeit	0,00	0,00	0,00	0,00	0,00	0,00
	Auszahlungen für Investitionstätigkeit						
24.	Erwerb von Grundstücken und Gebäuden	0,00	0,00	0,00	0,00	0,00	0,00
25.	Baumaßnahmen	0,00	0,00	1.500.000,00	0,00	0,00	0,00
26.	Erwerb von beweglichem Sachvermögen	0,00	0,00	0,00	0,00	0,00	0,00
27.	Erwerb von Finanzvermögensanlagen	0,00	0,00	0,00	0,00	0,00	0,00
28.	Aktivierbare Zuwendungen	0,00	0,00	0,00	0,00	0,00	0,00
29.	Sonstige Investitionstätigkeit	0,00	0,00	0,00	0,00	0,00	0,00
30.	= Summe der Auszahlungen für Investitionstätigkeit	0,00	0,00	1.500.000,00	0,00	0,00	0,00
31.	Saldo aus Investitionstätigkeit	0,00	0,00	-1.500.000,00	0,00	0,00	0,00
32.	Finanzmittel-Überschuss/ -Fehlbetrag	0,00	0,00	-1.500.000,00	0,00	0,00	0,00
	Ein-, Auszahlungen aus Finanzierungstätigkeit						
33.	Einzahlungen; Aufnahme v. Krediten und inneren Darlehen f. Investitionstätigkeit	0,00	0,00	0,00	0,00	0,00	0,00
34.	Auszahlungen; Tilgung Kredite u. Rückzahlung innere Darlehen f. Investitionstätigkeit.	0,00	0,00	0,00	0,00	0,00	0,00
35.	Saldo aus Finanzierungstätigkeit	0,00	0,00	0,00	0,00	0,00	0,00
36.	Finanzmittelveränderung	0,00	0,00	-1.500.000,00	0,00	0,00	0,00

Haushaltsplan 2023 - Gemeinde Wietmarschen

Produktbeschreibung Produkt 34690 Verwaltung der Leistungen nach dem Wohngeldgesetz

Wietmarschen

Produktbereich	31	Soziale Hilfen
Produktgruppe	346	Wohngeld
Produkt	34690	Verwaltung der Leistungen nach dem Wohngeldgesetz

Weitere verantw. Personen

Marion Wigbels

Kurzbeschreibung

Verwaltung der Leistungen nach dem Wohngeldgesetz (Miet-/Lastenzuschuss) (ohne Leistungsbezug)

Leistungsumfang

- Hier werden lediglich die Personalkosten dargestellt
- Die Leistungen werden über den Haushalt des Landes Niedersachsen gebucht

Haushaltsplan 2023 - Gemeinde Wietmarschen

Teilergebnishaushalt Produkt 34690 Verwaltung der Leistungen nach dem Wohngeldgesetz

Wietmarschen

Nr.	Bezeichnung	Ergebnis 2021	Ansatz 2022	Ansatz 2023	Plan 2024	Plan 2025	Plan 2026
	Ordentliche Erträge						
1.	Steuern und ähnliche Abgaben	0,00	0,00	0,00	0,00	0,00	0,00
2.	Zuwendungen und allgemeine Umlagen	0,00	0,00	0,00	0,00	0,00	0,00
3.	Auflösungserträge aus Sonderposten	0,00	0,00	0,00	0,00	0,00	0,00
4.	sonstige Transfererträge	0,00	0,00	0,00	0,00	0,00	0,00
5.	öffentlich-rechtliche Entgelte	0,00	0,00	0,00	0,00	0,00	0,00
6.	privatrechtliche Entgelte	0,00	0,00	0,00	0,00	0,00	0,00
7.	Kostenerstattungen und Kostenumlagen	0,00	0,00	0,00	0,00	0,00	0,00
8.	Zinsen und ähnliche Finanzerträge	0,00	0,00	0,00	0,00	0,00	0,00
9.	aktivierungsfähige Eigenleistungen	0,00	0,00	0,00	0,00	0,00	0,00
10.	Bestandsveränderungen	0,00	0,00	0,00	0,00	0,00	0,00
11.	sonstige ordentliche Erträge	0,00	0,00	0,00	0,00	0,00	0,00
12.	= Summe ordentliche Erträge	0,00	0,00	0,00	0,00	0,00	0,00
	Ordentliche Aufwendungen						
13.	Personalaufwendungen	0,00	28.200,00	28.300,00	28.300,00	0,00	0,00
14.	Versorgungsaufwendungen	0,00	0,00	0,00	0,00	0,00	0,00
15.	Aufwendungen für Sach- und Dienstleistungen	0,00	1.000,00	1.000,00	1.000,00	0,00	0,00
16.	Abschreibungen	0,00	0,00	0,00	0,00	0,00	0,00
17.	Zinsen und ähnliche Aufwendungen	0,00	0,00	0,00	0,00	0,00	0,00
18.	Transferaufwendungen	0,00	0,00	0,00	0,00	0,00	0,00
19.	sonstige ordentliche Aufwendungen	0,00	200,00	200,00	200,00	0,00	0,00
20.	= Summe ordentliche Aufwendungen	0,00	29.400,00	29.500,00	29.500,00	0,00	0,00
21.	ordentliches Ergebnis	0,00	-29.400,00	-29.500,00	-29.500,00	0,00	0,00
22.	außerordentliche Erträge	0,00	0,00	0,00	0,00	0,00	0,00
23.	außerordentliche Aufwendungen	0,00	0,00	0,00	0,00	0,00	0,00
24.	außerordentliches Ergebnis	0,00	0,00	0,00	0,00	0,00	0,00
25.	Jahresergebnis - Überschuss (+)/Fehlbetrag (-)	0,00	-29.400,00	-29.500,00	-29.500,00	0,00	0,00
26.	Erträge aus internen Leistungsbeziehungen	0,00	0,00	0,00	0,00	0,00	0,00
27.	Aufwendungen aus internen Leistungsbeziehungen	0,00	0,00	0,00	0,00	0,00	0,00
28.	Saldo aus internen Leistungsbeziehungen	0,00	0,00	0,00	0,00	0,00	0,00
29.	Ergebnis unter Berücksichtigung der internen Leistungsbeziehungen	0,00	-29.400,00	-29.500,00	-29.500,00	0,00	0,00

Haushaltsplan 2023 - Gemeinde Wietmarschen

Teilfinanzhaushalt Produkt 34690 Verwaltung der Leistungen nach dem Wohngeldgesetz							
Wietmarschen							
Nr.	Bezeichnung	Ergebnis 2021	Ansatz 2022	Ansatz 2023	Plan 2024	Plan 2025	Plan 2026
	Einzahlungen aus laufender Verwaltungstätigkeit						
1.	Steuern und ähnliche Abgaben	0,00	0,00	0,00	0,00	0,00	0,00
2.	Zuwendungen und allgemeine Umlagen	0,00	0,00	0,00	0,00	0,00	0,00
3.	sonstige Transfereinzahlungen	0,00	0,00	0,00	0,00	0,00	0,00
4.	öffentlich-rechtliche Entgelte	0,00	0,00	0,00	0,00	0,00	0,00
5.	privatrechtliche Entgelte	0,00	0,00	0,00	0,00	0,00	0,00
6.	Kostenerstattungen und Kostenumlagen	0,00	0,00	0,00	0,00	0,00	0,00
7.	Zinsen und ähnliche Einzahlungen	0,00	0,00	0,00	0,00	0,00	0,00
8.	sonstige haushaltswirksame Einzahlungen	0,00	0,00	0,00	0,00	0,00	0,00
9.	= Summe der Einzahlungen aus lfd. Verwaltungstätigkeit	0,00	0,00	0,00	0,00	0,00	0,00
	Auszahlungen aus lfd. Verwaltungstätigkeit						
10.	Auszahlungen für aktives Personal	0,00	28.200,00	28.300,00	28.300,00	0,00	0,00
11.	Auszahlungen für Versorgung	0,00	0,00	0,00	0,00	0,00	0,00
12.	Auszahlungen für Sach- und Dienstleistungen u.geringwertige Vermögensgegenstände	0,00	1.000,00	1.000,00	1.000,00	0,00	0,00
13.	Zinsen und ähnliche Auszahlungen	0,00	0,00	0,00	0,00	0,00	0,00
14.	Transferauszahlungen	0,00	0,00	0,00	0,00	0,00	0,00
15.	sonstige haushaltswirksame Auszahlungen	0,00	200,00	200,00	200,00	0,00	0,00
16.	= Summe der Auszahlungen aus lfd. Verwaltungstätigkeit	0,00	29.400,00	29.500,00	29.500,00	0,00	0,00
17.	Saldo aus lfd. Verwaltungstätigkeit	0,00	-29.400,00	-29.500,00	-29.500,00	0,00	0,00
	Einzahlungen für Investitionstätigkeit						
18.	Zuwendungen für Investitionstätigkeit	0,00	0,00	0,00	0,00	0,00	0,00
19.	Beiträge u. ä. Entgelte für Investitionstätigkeit	0,00	0,00	0,00	0,00	0,00	0,00
20.	Veräußerung von Sachvermögen	0,00	0,00	0,00	0,00	0,00	0,00
21.	Veräußerung von Finanzvermögensanlagen	0,00	0,00	0,00	0,00	0,00	0,00
22.	sonstige Investitionstätigkeit	0,00	0,00	0,00	0,00	0,00	0,00
23.	= Summe der Einzahlungen für Investitionstätigkeit	0,00	0,00	0,00	0,00	0,00	0,00
	Auszahlungen für Investitionstätigkeit						
24.	Erwerb von Grundstücken und Gebäuden	0,00	0,00	0,00	0,00	0,00	0,00
25.	Baumaßnahmen	0,00	0,00	0,00	0,00	0,00	0,00
26.	Erwerb von beweglichem Sachvermögen	0,00	0,00	0,00	0,00	0,00	0,00
27.	Erwerb von Finanzvermögensanlagen	0,00	0,00	0,00	0,00	0,00	0,00
28.	Aktivierbare Zuwendungen	0,00	0,00	0,00	0,00	0,00	0,00
29.	Sonstige Investitionstätigkeit	0,00	0,00	0,00	0,00	0,00	0,00
30.	= Summe der Auszahlungen für Investitionstätigkeit	0,00	0,00	0,00	0,00	0,00	0,00
31.	Saldo aus Investitionstätigkeit	0,00	0,00	0,00	0,00	0,00	0,00
32.	Finanzmittel-Überschuss/ -Fehlbetrag	0,00	-29.400,00	-29.500,00	-29.500,00	0,00	0,00
	Ein-, Auszahlungen aus Finanzierungstätigkeit						
33.	Einzahlungen; Aufnahme v. Krediten und inneren Darlehen f. Investitionstätigkeit	0,00	0,00	0,00	0,00	0,00	0,00
34.	Auszahlungen; Tilgung Kredite u. Rückzahlung innere Darlehen f. Investitionstätigkeit.	0,00	0,00	0,00	0,00	0,00	0,00
35.	Saldo aus Finanzierungstätigkeit	0,00	0,00	0,00	0,00	0,00	0,00
36.	Finanzmittelveränderung	0,00	-29.400,00	-29.500,00	-29.500,00	0,00	0,00

Haushaltsplan 2023 - Gemeinde Wietmarschen

Produktbeschreibung Produkt 34790 Verwaltung der Leistungen für Bildung und Teilhabe nach § 6 b BKGG

Wietmarschen

Produktbereich	34	Soziale Hilfen
Produktgruppe	347	Bildung und Teilhabe nach § 6 b Bundeskindergeldgesetz
Produkt	34790	Verwaltung der Leistungen für Bildung und Teilhabe nach § 6 b BKGG

Weitere verantw. Personen

Marion Wigbels

Kurzbeschreibung

Verwaltung der Leistungen für Bildung und Teilhabe nach dem Bundeskindergeldgesetz

Haushaltsplan 2023 - Gemeinde Wietmarschen

Teilergebnishaushalt Produkt 34790 Verwaltung der Leistungen für Bildung und Teilhabe nach § 6 b BKGG

Wietmarschen

Nr.	Bezeichnung	Ergebnis 2021	Ansatz 2022	Ansatz 2023	Plan 2024	Plan 2025	Plan 2026
	Ordentliche Erträge						
1.	Steuern und ähnliche Abgaben	0,00	0,00	0,00	0,00	0,00	0,00
2.	Zuwendungen und allgemeine Umlagen	0,00	0,00	0,00	0,00	0,00	0,00
3.	Auflösungserträge aus Sonderposten	0,00	0,00	0,00	0,00	0,00	0,00
4.	sonstige Transfererträge	0,00	0,00	0,00	0,00	0,00	0,00
5.	öffentlich-rechtliche Entgelte	0,00	0,00	0,00	0,00	0,00	0,00
6.	privatrechtliche Entgelte	0,00	0,00	0,00	0,00	0,00	0,00
7.	Kostenerstattungen und Kostenumlagen	11.000,00	0,00	0,00	0,00	0,00	0,00
8.	Zinsen und ähnliche Finanzerträge	0,00	0,00	0,00	0,00	0,00	0,00
9.	aktivierungsfähige Eigenleistungen	0,00	0,00	0,00	0,00	0,00	0,00
10.	Bestandsveränderungen	0,00	0,00	0,00	0,00	0,00	0,00
11.	sonstige ordentliche Erträge	0,00	0,00	0,00	0,00	0,00	0,00
12.	= Summe ordentliche Erträge	11.000,00	0,00	0,00	0,00	0,00	0,00
	Ordentliche Aufwendungen						
13.	Personalaufwendungen	12.636,72	13.900,00	13.400,00	14.100,00	14.100,00	14.100,00
14.	Versorgungsaufwendungen	0,00	0,00	0,00	0,00	0,00	0,00
15.	Aufwendungen für Sach- und Dienstleistungen	0,00	0,00	0,00	0,00	0,00	0,00
16.	Abschreibungen	0,00	0,00	0,00	0,00	0,00	0,00
17.	Zinsen und ähnliche Aufwendungen	0,00	0,00	0,00	0,00	0,00	0,00
18.	Transferaufwendungen	0,00	0,00	0,00	0,00	0,00	0,00
19.	sonstige ordentliche Aufwendungen	0,00	0,00	0,00	0,00	0,00	0,00
20.	= Summe ordentliche Aufwendungen	12.636,72	13.900,00	13.400,00	14.100,00	14.100,00	14.100,00
21.	ordentliches Ergebnis	-1.636,72	-13.900,00	-13.400,00	-14.100,00	-14.100,00	-14.100,00
22.	außerordentliche Erträge	0,00	0,00	0,00	0,00	0,00	0,00
23.	außerordentliche Aufwendungen	0,00	0,00	0,00	0,00	0,00	0,00
24.	außerordentliches Ergebnis	0,00	0,00	0,00	0,00	0,00	0,00
25.	Jahresergebnis - Überschuss (+)/Fehlbetrag (-)	-1.636,72	-13.900,00	-13.400,00	-14.100,00	-14.100,00	-14.100,00
26.	Erträge aus internen Leistungsbeziehungen	0,00	0,00	0,00	0,00	0,00	0,00
27.	Aufwendungen aus internen Leistungsbeziehungen	0,00	0,00	0,00	0,00	0,00	0,00
28.	Saldo aus internen Leistungsbeziehungen	0,00	0,00	0,00	0,00	0,00	0,00
29.	Ergebnis unter Berücksichtigung der internen Leistungsbeziehungen	-1.636,72	-13.900,00	-13.400,00	-14.100,00	-14.100,00	-14.100,00

Haushaltsplan 2023 - Gemeinde Wietmarschen

Teilfinanzhaushalt Produkt 34790 Verwaltung der Leistungen für Bildung und Teilhabe nach § 6 b BKG

Wietmarschen

Nr.	Bezeichnung	Ergebnis 2021	Ansatz 2022	Ansatz 2023	Plan 2024	Plan 2025	Plan 2026
	Einzahlungen aus laufender Verwaltungstätigkeit						
1.	Steuern und ähnliche Abgaben	0,00	0,00	0,00	0,00	0,00	0,00
2.	Zuwendungen und allgemeine Umlagen	0,00	0,00	0,00	0,00	0,00	0,00
3.	sonstige Transfereinzahlungen	0,00	0,00	0,00	0,00	0,00	0,00
4.	öffentlich-rechtliche Entgelte	0,00	0,00	0,00	0,00	0,00	0,00
5.	privatrechtliche Entgelte	0,00	0,00	0,00	0,00	0,00	0,00
6.	Kostenerstattungen und Kostenumlagen	3.017,44	0,00	0,00	0,00	0,00	0,00
7.	Zinsen und ähnliche Einzahlungen	0,00	0,00	0,00	0,00	0,00	0,00
8.	sonstige haushaltswirksame Einzahlungen	0,00	0,00	0,00	0,00	0,00	0,00
9.	= Summe der Einzahlungen aus lfd. Verwaltungstätigkeit	3.017,44	0,00	0,00	0,00	0,00	0,00
	Auszahlungen aus lfd. Verwaltungstätigkeit						
10.	Auszahlungen für aktives Personal	12.636,72	13.900,00	13.400,00	14.100,00	14.100,00	14.100,00
11.	Auszahlungen für Versorgung	0,00	0,00	0,00	0,00	0,00	0,00
12.	Auszahlungen für Sach- und Dienstleistungen u.geringwertige Vermögensgegenstände	0,00	0,00	0,00	0,00	0,00	0,00
13.	Zinsen und ähnliche Auszahlungen	0,00	0,00	0,00	0,00	0,00	0,00
14.	Transferauszahlungen	0,00	0,00	0,00	0,00	0,00	0,00
15.	sonstige haushaltswirksame Auszahlungen	0,00	0,00	0,00	0,00	0,00	0,00
16.	= Summe der Auszahlungen aus lfd. Verwaltungstätigkeit	12.636,72	13.900,00	13.400,00	14.100,00	14.100,00	14.100,00
17.	Saldo aus lfd. Verwaltungstätigkeit	-9.619,28	-13.900,00	-13.400,00	-14.100,00	-14.100,00	-14.100,00
	Einzahlungen für Investitionstätigkeit						
18.	Zuwendungen für Investitionstätigkeit	0,00	0,00	0,00	0,00	0,00	0,00
19.	Beiträge u. ä. Entgelte für Investitionstätigkeit	0,00	0,00	0,00	0,00	0,00	0,00
20.	Veräußerung von Sachvermögen	0,00	0,00	0,00	0,00	0,00	0,00
21.	Veräußerung von Finanzvermögensanlagen	0,00	0,00	0,00	0,00	0,00	0,00
22.	sonstige Investitionstätigkeit	0,00	0,00	0,00	0,00	0,00	0,00
23.	= Summe der Einzahlungen für Investitionstätigkeit	0,00	0,00	0,00	0,00	0,00	0,00
	Auszahlungen für Investitionstätigkeit						
24.	Erwerb von Grundstücken und Gebäuden	0,00	0,00	0,00	0,00	0,00	0,00
25.	Baumaßnahmen	0,00	0,00	0,00	0,00	0,00	0,00
26.	Erwerb von beweglichem Sachvermögen	0,00	0,00	0,00	0,00	0,00	0,00
27.	Erwerb von Finanzvermögensanlagen	0,00	0,00	0,00	0,00	0,00	0,00
28.	Aktivierbare Zuwendungen	0,00	0,00	0,00	0,00	0,00	0,00
29.	Sonstige Investitionstätigkeit	0,00	0,00	0,00	0,00	0,00	0,00
30.	= Summe der Auszahlungen für Investitionstätigkeit	0,00	0,00	0,00	0,00	0,00	0,00
31.	Saldo aus Investitionstätigkeit	0,00	0,00	0,00	0,00	0,00	0,00
32.	Finanzmittel-Überschuss/ -Fehlbetrag	-9.619,28	-13.900,00	-13.400,00	-14.100,00	-14.100,00	-14.100,00
	Ein-, Auszahlungen aus Finanzierungstätigkeit						
33.	Einzahlungen; Aufnahme v. Krediten und inneren Darlehen f. Investitionstätigkeit	0,00	0,00	0,00	0,00	0,00	0,00
34.	Auszahlungen; Tilgung Kredite u. Rückzahlung innere Darlehen f. Investitionstätigkeit.	0,00	0,00	0,00	0,00	0,00	0,00
35.	Saldo aus Finanzierungstätigkeit	0,00	0,00	0,00	0,00	0,00	0,00
36.	Finanzmittelveränderung	-9.619,28	-13.900,00	-13.400,00	-14.100,00	-14.100,00	-14.100,00

Ü b e r s i c h t

**über die Produktgruppen
gem. § 1 Abs. 2 Nr. 11
GemHKVO**

Produktrahmen

Optionen: Ebene: Kostenträger, Seitenkopf: Standard, ungerade: rechts, gerade: rechts, Bericht Start mit Seitennr.: 1

Produktbereich

	Produktgruppe	Produkt	KLR-Kostenträger
11	Innere Verwaltung		
	111	Verwaltungssteuerung und -service	
	11110	Gemeindeorgane	
		11110	Gemeindeorgane
	11120	Zentrale Dienste	
		11120	Zentrale Dienste
	11130	Personalangelegenheiten	
		11130	Personalangelegenheiten
	11140	Presse- und Öffentlichkeitsarbeit	
		11140	Presse- und Öffentlichkeitsarbeit
	11150	Finanzverwaltung	
		11150	Finanzverwaltung
	11151	Betriebe gewerblicher Art	
		11151	Betriebe gewerblicher Art
	11160	Gebäude- und Grundstücksverwaltung	
		11160	Gebäude- und Grundstücksverwaltung
12	Sicherheit und Ordnung		
	121	Statistik und Wahlen	
	12110	Wahlen	
		12110	Wahlen
	122	Ordnungsangelegenheiten	
	12210	Allgemeine Ordnungsangelegenheiten	
		12210	Allgemeine Ordnungsangelegenheiten
	12220	Gewerbe- und Gaststättenangelegenheiten	
		12220	Gewerbe- und Gaststättenangelegenheiten
	12230	Melde- und Personenstandswesen, Bürgerservice	
		12230	Melde- und Personenstandswesen, Bürgerservice
	126	Brandschutz	
	12610	Brandschutz	
		12610	Brandschutz
	128	Katastrophenschutz	
	12810	Katastrophenschutz	
		12810	Katastrophenschutz
21	Schulträgeraufgaben		
	211	Grundschulen	
	21110	Grundschulen	
		21110	Grundschulen
	213	Kombinierte Grund- und Hauptschulen	
	21310	Grund- und Hauptschulen	
		21310	Grund- und Hauptschulen
	216	Kombinierte Haupt- und Realschulen	
	21610	Haupt- und Realschulen	
		21610	Haupt- und Realschulen
	242	Fördermaßnahmen für Schüler	
	24210	Schülerförderung	
		24210	Schülerförderung
	244	Kreisschulbaukasse	
	24410	Kreisschulbaukasse	
		24410	Kreisschulbaukasse
24	Sonstige schulische Aufgaben		

Produktbereich

	Produktgruppe	Produkt	KLR-Kostenträger
26	Kultur und Wissenschaft		
	263	Musikschulen	
		26310	Musikschulen
			26310
			Musikschulen
28	Kultur und Wissenschaft		
	281	Heimat- und sonstige Kulturpflege	
		28110	Heimat- und Kulturpflege
			28110
			Heimat- und Kulturpflege
31	Soziale Hilfen		
	311	Grundversorgung und Hilfen nach dem Zwölften Buch	
		31190	Verwaltung der Sozialhilfe nach SGB XII
			31190
			Verwaltung der Sozialhilfe nach SGB XII
	3119	Verwaltung der Sozialhilfe	
	312	Grundsicherung für Arbeitssuchende nach dem Zweite	
		31290	Verwaltung der Grundsicherung nach SGB II
			31290
			Verwaltung der Grundsicherung nach SGB II
	3129	Verwaltung der Grundsicherung für Arbeitssuchende	
	313	Leistungen nach dem Asylbewerberleistungsgesetz	
		31390	Verwaltung der Leistungen nach dem AsylbLG
			31390
			Verwaltung der Leistungen nach dem AsylbLG
	315	Soziale Einrichtungen	
		31550	Soziale Einrichtungen für Aussiedler u. Ausländer
			31550
			Soziale Einrichtungen für Aussiedler u. Ausländer
	346	Wohngeld	
		34690	Verwaltung der Leistungen nach dem Wohngeldgesetz
			34690
			Verwaltung der Leistungen nach dem Wohngeldgesetz
34	Soziale Hilfen		
	347	Bildung und Teilhabe nach § 6 b Bundeskindergeldgesetz	
		34790	Verwaltung der Leistungen für Bildung und Teilhabe nach § 6 b BGG
			34790
			Verwaltung der Leistungen für Bildung und Teilhabe nach § 6 b BGG
36	Kinder-, Jugend- und Familienhilfe		
	362	Jugendarbeit	
		36220	Förderung der Jugendarbeit
			36220
			Förderung der Jugendarbeit
	363	Sonstige Leistungen der Kinder-, Jugend- und Famil	
		36363	Ausgaben für sonstige Maßnahmen der Kinder-, Jugend-, Familienhilfe
			36363
			Ausgaben für sonstige Maßnahmen der Kinder-, Jugend- u. Familienhilfe
	365	Tageseinrichtungen für Kinder	
		36510	Kindergärten, -tagesstätten
			36510
			Kindergärten, -tagesstätten
	366	Einrichtungen der Jugendarbeit	
		36610	Einrichtungen der Jugendarbeit
			36610
			Einrichtungen der Jugendarbeit
		36620	Kinderspielplätze
			36620
			Kinderspielplätze
42	Sportförderung		
	421	Förderung des Sports	
		42110	Sportförderung
			42110
			Sportförderung

Produktbereich**Produktgruppe****Produkt****KLR-Kostenträger**

424	Sportstätten und Bäder		
	42410	Sporteinrichtungen	
		42410	Sporteinrichtungen
	42420	Freizeitsee	
		42420	Freizeitsee
51	Räumliche Planung und Entwicklung		
511	Räumliche Planungs- und Entwicklungsmaßnahmen		
	51110	Gemeindliche Planungs- und Entwicklungsmaßnahmen	
		51110	Gemeindliche Planungs- und Entwicklungsmaßnahmen
52	Bauen und Wohnen		
522	Wohnbauförderung		
	52210	Wohnbauförderung	
		52210	Wohnbauförderung
53	Ver- und Entsorgung		
531	Elektrizitätsversorgung		
	53110	Elektrizitätsversorgung	
		53110	Elektrizitätsversorgung
532	Gasversorgung		
	53210	Gasversorgung	
		53210	Gasversorgung
533	Wasserversorgung		
	53310	Wasserversorgung	
		53310	Wasserversorgung
538	Abwasserbeseitigung		
	53810	Regenwasserkanalisation	
		53810	Regenwasserkanalisation
54	Verkehrsflächen und -anlagen, ÖPNV		
541	Gemeindestraßen		
	54110	Bau und Unterhaltung von Gemeindestraßen	
		54110	Bau und Unterhaltung von Gemeindestraßen
542	Kreisstraßen		
	54210	Bau und Unterhaltung von Kreisstraßen	
		54210	Bau und Unterhaltung von Kreisstraßen
543	Landesstraßen		
	54310	Bau und Unterhaltung von Landesstraßen	
		54310	Bau und Unterhaltung von Landesstraßen
544	Bundesstraßen		
	54410	Bau und Unterhaltung von Bundesstraßen	
		54410	Bau und Unterhaltung von Bundesstraßen
545	Straßenreinigung, Straßenbeleuchtung		
	54510	Reinigung von Straßen, Wegen und Plätzen	
		54510	Reinigung von Straßen, Wegen und Plätzen
	54520	Winterdienst	
		54520	Winterdienst
	54530	Bau, Betrieb und Unterhaltung der Straßenbeleuchtung	
		54530	Bau, Betrieb und Unterhaltung der Straßenbeleuchtung
547	ÖPNV		
	54710	Öffentlicher Personennahverkehr	
		54710	Öffentlicher Personennahverkehr

Produktbereich**Produktgruppe****Produkt****KLR-Kostenträger**

55	Natur- und Landschaftspflege, Friedhofs- und Bestattungswesen		
551	Öffentliches Grün/Landschaftsbau		
	55110	Parkanlagen und öffentliche Grünflächen	
		55110	Parkanlagen und öffentliche Grünflächen
552	Öffentliche Gewässer/Wasserbauliche Anlagen		
	55210	Wasserbauliche Anlagen	
		55210	Wasserbauliche Anlagen
553	Friedhofs- und Bestattungswesen		
	55310	Friedhöfe und Bestattungswesen	
		55310	Friedhöfe und Bestattungswesen
555	Land- und Forstwirtschaft		
	55510	Förderung der Land- und Forstwirtschaft	
		55510	Förderung der Land- und Forstwirtschaft
56	Umweltschutz		
561	Umweltschutzmaßnahmen		
	56110	Umweltschutzmaßnahmen	
		56110	Umweltschutzmaßnahmen
57	Wirtschaft und Tourismus		
571	Wirtschaftsförderung		
	57110	Wirtschaftsförderung	
		57110	Wirtschaftsförderung
573	Allgemeine Einrichtungen und Unternehmen		
	57310	Bauhof	
		57310	Bauhof
	57320	Märkte	
		57320	Märkte
	57330	Sonstige allgemeine Einrichtungen u. Unternehmen	
		57330	Sonstige allgemeine Einrichtungen u. Unternehmen
61	Allgemeine Finanzwirtschaft		
611	Steuern, allgemeine Zuweisungen, allgemeine Umlage		
	61110	Steuern, allgemeine Zuweisungen, allgemeine Umlagen	
		61110	Steuern, allgemeine Zuweisungen, allgemeine Umlagen
612	Sonstige allgemeine Finanzwirtschaft		
	61210	Sonstige allgemeine Finanzwirtschaft	
		61210	Sonstige allgemeine Finanzwirtschaft

Stellenplan

der

Gemeinde Wietmarschen

Teil B: Arbeitnehmerinnen und Arbeitnehmer
Haushaltsplan 2023

Lfd.	Funktions- bezeichnung	Entgeltgruppe	Zahl der anderen Stellen im Haushaltsjahr 2023	Zahl der anderen Stellen im Vorjahr, 30.6.2022			Vermerke, Erläuterungen
				insgesamt	tatsächlich besetzt	nicht besetzt	
1	Tariflich Beschäftigte	15	0	0	0		
2	Tariflich Beschäftigte	14	0	0	0		
3	Tariflich Beschäftigte	13	0	0	0		
4	Tariflich Beschäftigte	12	0	0	0		
5	Tariflich Beschäftigte	11	3	3	3		
6	Tariflich Beschäftigte	10	1	1	1		
7	Tariflich Beschäftigte	S 11 b	1	2	2		
8	Tariflich Beschäftigte	S 11 a	1	0	0		1 Stelle KA
9	Tariflich Beschäftigte	9c	1,17	1,2	1,2		0,61 Elternzeit
10	Tariflich Beschäftigte	9b	1,04	1	1		
11	Tariflich Beschäftigte	9a	6,28	2,9	2,4		1,0 Elternzeit
12	Tariflich Beschäftigte	8	6,05	7,78	7,78		1,0 Elternzeit
13	Tariflich Beschäftigte	7	4	3	3		
14	Tariflich Beschäftigte	6	11,63	11,94	11,48		1,00 Elternz./
15	Tariflich Beschäftigte	5	8,16	6,56	6,56		
16	Tariflich Beschäftigte	4	0	0	0		
17	Tariflich Beschäftigte	3	2,2	3	3		
18	Tariflich Beschäftigte	2	2,5	2,76	2,76		
19	Tariflich Beschäftigte	1	0,7	0,7	0,7		
	insgesamt: Tariflich Beschäftigte		49,73	46,84	45,88		

Anhang: Dienstkräfte in der Ausbildung und informatorisch beschäftigte Kräfte

I. Beamte zur Anstellung

Lfd. Nr.	Dienstbez.	Bes.-Gruppe	Zahl der Stellen im Hhjahr 2023	insgesamt	Zahl der Stellen im Vorjahr davon am 30.06.2022		Vermerke Erläuterungen
1	2	3	4	5	tatsächlich besetzt	nicht besetzt	8
entfällt							

II. Nachwuchskräfte und informatorisch beschäftigte Dienstkräfte

Lfd. Nr.	Bezeichnung	Art der Vergütung	vorgesehen im Hhjahr 2023	beschäftigt im Vorjahr am 01.10.2022	Erläuterungen
1	2	3	4	5	6
1	Auszubildende	Ausbildungsvergütung	4	4	-
2	Praktikanten	Pauschale	4	4	

Schuldenübersicht

der

Gemeinde Wietmarschen

Übersicht über den voraussichtlichen Stand der Schulden

Haushaltsplan 2023

Übersicht gem. § 1 Abs. 2 Nr. 6 KomHKVO

Art der Schulden	Stand zu Beginn des Vorjahres 01.01.2022 - 1.000 Euro -	Voraussichtlicher Stand zu Beginn des Haushaltsjahres 01.01.2023 - 1.000 Euro -
1	2	3
1. Geldschulden aus 1.1 Anleihen 1.2 Verbindlichkeiten aus Krediten für Investitionstätigkeit 1.3 Liquiditätskrediten 1.4 sonstigen Geldschulden	6.305	7.097
2. Verbindlichkeiten aus kreditähnlichen Rechtsgeschäften		
3. Verbindlichkeiten aus Lieferungen und Leistungen	74	80
4. Transferverbindlichkeiten	34	554
5. Sonstige Verbindlichkeiten	489	370
Schulden insgesamt	6.902	8.101

Eigenbetrieb

“Abwasser”

der

Gemeinde Wietmarschen

Wirtschaftsplan

2023

- 1. Erfolgsplan**
- 2. Vermögensplan**
- 3. Finanzplanung**

Erfolgsplan Abwasserbeseitigung Gemeinde Wietmarschen 2023

	Planansatz 2023 Euro	Planansatz 2022 Euro	Abschluss 2021 Euro
1. Umsatzerlöse	1.215.000	1.215.000	1.195.265,42
2. Sonst. betr. Erträge	3.000	2.500	6.706,60
3. Aktivierte Eigenleistungen	0	0	0
4. Erträge aus Auflösung	426.000	418.000	424.180,16
	1.644.000	1.635.500	1.626.152,18
5. Materialaufwand			
a) Aufw. f. Roh-, Hilfs- und Betriebsstoffe	151.000	100.800	120.709,15
b) Aufw. f. bezogene Leistungen	697.500	731.800	499.227,68
6. Personalaufwand	0	0	0
7. Abschreibungen auf Sach- anlagen	476.000	480.000	468.296,73
8. Sonst. betriebliche Auf- wendungen	241.500	170.000	246.787,33
9. Sonstige Zinsen und ähnliche Erträge	100	100	0
10. Zinsen und ähnliche Auf- wendungen	131.500	150.500	130.197,77
	1.697.400	1.633.000	1.465.218,66
11. Jahresverlust/Jahres- gewinn	- 53.400	+ 2.500	+ 160.933,52

Vermögensplan Abwasserbeseitigung Gemeinde Wietmarschen 2023

I. Verfügbare Mittel	Plan 2023 Euro	Plan 2022 Euro	Abschluss 2021 Euro
1. Abschreibung auf Sachanlagen	476.000	480.000	468.296,73
2. Baukostenzuschüsse	200.000	150.000	304.372,43
3. Sonstige Zuschüsse	25.000	25.000	0
4. Kassenkredite	500.000	500.000	500.000,00
5. Jahresgewinn	0	2.500	160.933,52
	1.201.000	1.157.500	1.433.602,68

II. Benötigte Mittel	Plan 2023	Plan 2022	Abschluss 2021
1. Tilgung Darlehen (Umschuldung Gemeinde)	0	100.000	0
2. Tilgung am Kreditmarkt	215.000	200.000	476.384,43
3. Rückzahlung Kassenkredite	500.000	500.000	500.000,00
4. Neu-Investitionen	1.000.000	500.000	33.038,39
5. Auflösung Ertragszuschüsse	426.000	418.000	424.180,16
6. Jahresverlust	53.400	0	0
	2.194.400	1.718.000	1.433.602,68

III. Kreditbedarf	Plan 2023	Plan 2022	Abschluss 2021
	993.400	560.500	0

Finanzplanung

I. Verfügbare Mittel

	2022 Euro	2023 Euro	2024 Euro	2025 Euro	2026 Euro
1. Abschreibung auf Sachanlagen SW	480.000	476.000	560.000	570.000	580.000
2. Baukostenzuschüsse	150.000	200.000	100.000	100.000	100.000
3. Sonstige Zuschüsse	25.000	25.000	20.000	20.000	20.000
4. Kassenkredite	500.000	500.000	500.000	500.000	500.000
5. Jahresgewinn	2.500				
Summe:	1.157.500	1.201.000	1.180.000	1.190.000	1.200.000

II. Benötigte Mittel

1. Tilgungen	300.000	215.000	230.000	240.000	250.000
2. Rückzahlung der Kassenkredite	500.000	500.000	500.000	500.000	500.000
3. Auflösung Ertragszuschüsse	418.000	426.000	335.000	330.000	330.000
4. Erweiterungen und Erneuerungen	500.000	1.000.000	750.000	750.000	300.000
5. Jahresverlust		53.400			
Summe:	1.718.000	2.194.400	1.815.000	1.820.000	1.380.000

III. Kreditbedarf

(I. ./ II.)	560.500	993.400	635.000	630.000	180.000
-------------	---------	---------	---------	---------	---------

Bericht der Gemeinde Wietmarschen

über die Beteiligungen an Unternehmen und Einrichtungen

- gemäß § 151 NKomVG in Verbindung mit § 1 Absatz 2 Nr. 10 GemHKVO -

A) Beteiligung an Unternehmen und Einrichtungen, an denen die Gemeinde Wietmarschen mit 50% und mehr beteiligt ist.

1. **Wietmarscher Grundstücks- und Entwicklungsgesellschaft mit beschränkter Haftung**

Stand: 31.12.2022

Unternehmen	Rechtsform des Unternehmens	Gezeichnetes Stammkapital des Unternehmens	davon Anteil der Gemeinde Wietmarschen	
Wietmarscher Grundstücks- und Entwicklungsgesellschaft mbH	Gesellschaft mit beschränkter Haftung	280.000,00 €	280.000,00 €	100%

Gegenstand des Unternehmens (lt. § 2 des Gesellschaftsvertrages):

Das Betreiben von Grundstücksgeschäften aller Art sowie die Planung, Entwicklung und Erschließung von Baugebieten.

Organe des Unternehmens	bestehend aus
a) Geschäftsführung	Alleinvertretungsberechtigter Geschäftsführer ist Herr Bürgermeister Manfred Wellen
b) Gesellschafterversammlung	In der Gesellschafterversammlung wird die Gemeinde Wietmarschen durch die Mitglieder des Rates der Gemeinde Wietmarschen vertreten

2. Festplatz Lohne GmbH

Stand: 31.12.22

Unternehmen	Rechtsform des Unternehmens	Gezeichnetes Stammkapital des Unternehmens	davon Anteil der Gemeinde Wietmarschen	
Festplatz Lohne GmbH	Gesellschaft mit beschränkter Haftung	154.000,00 €	154.000,00 €	100%

Gegenstand des Unternehmens (lt. § 2 des Gesellschaftsvertrages):

Der Bau und Betrieb eines Festplatzes sowie einer Mehrzweckhalle in Wietmarschen – Lohne sowie die Durchführung von Veranstaltungen aller Art.

Organe des Unternehmens	bestehend aus
a) Geschäftsführung	Alleinvertretungsberechtigter Geschäftsführer ist Herr Bürgermeister Manfred Wellen
b) Gesellschafterversammlung	In der Gesellschafterversammlung wird die Gemeinde Wietmarschen durch die Mitglieder des Rates der Gemeinde Wietmarschen vertreten.

B) Beteiligung an Unternehmen und Einrichtungen, an denen die Gemeinde Wietmarschen mit weniger als 50% beteiligt ist.

1. Gesellschaft bürgerlichen Rechts der Kommunen der Landkreise Emsland, Grafschaft Bentheim und Osnabrück (ITEBO)

Stand: 31.12.22

Unternehmen	Rechtsform des Unternehmens	Gezeichnetes Stammkapital des Unternehmens	davon Anteil der Gemeinde Wietmarschen	
Gesellschaft bürgerlichen Rechts der Kommunen der Landkreise Emsland, Grafschaft Bentheim und Osnabrück	Gesellschaft bürgerlichen Rechts (GbR)	77.500,00 €	2.344,93 €	3,03 %

Zweck der Gesellschaft ist der Erwerb und das Halten eines Geschäftsanteils an der ITEBO GmbH mit Sitz in Osnabrück.

Organe des Unternehmens	bestehend aus
a) Gesellschafterversammlung	31 Mitgliedsgemeinden
b) Geschäftsführer	Holger Richard, Bad Laer

2. Volksbank Lingen e. G.

Stand: 31.12.22

Unternehmen	Rechtsform des Unternehmens	Ein Geschäftsanteil betr. (§ 37 Abs. 1 der Satzung)	Gezeichnetes Stammkapital des Unternehmens	davon Anteil der Gemeinde Wietmarschen	
Volksbank Lingen e. G.	Eingetragene Genossenschaft mit beschränkter Haftpflicht	150,-- €	10.106.176,06 €	750,-- €	5 Anteile

Zweck und Gegenstand des Unternehmens (lt. § 2 der Satzung):

1. Zweck der Genossenschaft ist die wirtschaftliche Förderung und Betreuung der Mitglieder.
2. Gegenstand des Unternehmens ist die Durchführung von banküblichen und ergänzenden Geschäften, insbesondere
 - a) die Pflege des Spargedankens, vor allem durch Annahme von Spareinlagen,
 - b) die Annahme von sonstigen Einlagen
 - c) die Gewährung von Krediten aller Art,
 - d) die Übernahme von Bürgschaften, Garantien und sonstigen Gewährleistungen sowie die Durchführung von Treuhandgeschäften,
 - e) die Durchführung des Zahlungsverkehrs
 - f) die Durchführung des Auslandsgeschäfts einschließlich des An- und Verkaufs von Devisen und Sorten,
 - g) die Vermögensberatung, Vermögensvermittlung und Vermögensverwaltung,
 - h) der Erwerb und die Veräußerung sowie die Verwahrung von Wertpapieren und anderen Vermögenswerten,
 - i) die Vermittlung oder der Verkauf von Bausparverträgen, Versicherungen, Immobilien und Reisen,
 - j) Entwicklung und Verkauf von Software (EDV-Programme).
3. Der Geschäftsbetrieb kann auf Nichtmitglieder ausgedehnt werden.

Organe des Unternehmens	bestehend aus
a) Vorstand	mindestens zwei Mitgliedern; die Vorstandsmitglieder werden vom Aufsichtsrat bestellt (§§ 14 bis 21 der Satzung)
b) Aufsichtsrat	mindestens sechs Mitgliedern, die von der Vertretersammlung gewählt werden (§§ 22 bis 25 der Satzung)
c) Vertreterversammlung	gewählten Vertretern; Jeder Vertreter hat eine Stimme; Je 50 Mitglieder ist ein Vertreter zu wählen. Die Rechte der Mitglieder werden von Vertretern der Mitglieder in der Vertreterversammlung ausgeübt, solange die Mitgliederzahl 3.000 übersteigt (§§ 26 bis 36 der Satzung)

3. Breitband Grafenschaft Bentheim GmbH

Stand: 31.12.22

Unternehmen	Rechtsform des Unternehmens		Gezeichnetes Stammkapital des Unternehmens	davon Anteil der Gemeinde Wietmarschen	
Breitband Grafenschaft Bentheim GmbH	Gesellschaft mit beschränkter Haftung		1.687.500,00 €	82.687,-- €	4,90 %

Organe des Unternehmens	bestehend aus
a) Gesellschafterversammlung	Landkreis Grafschaft Bentheim, Samtgemeinde Emlichheim, Samtgemeinde Neuenhaus, Samtgemeinde Uelsen, Gemeinde Wietmarschen, nvb Nordhorn, Stadtwerke Neuenhaus
b) Geschäftsführer	Ansgar Duling, Emlichheim Jan-Hermann Hans, Neuenhaus

Übersicht über Daten der Haushaltswirtschaft für Kommunen für das Haushaltsjahr 2023

Allgemeine Angaben:

Kommune: **Gemeinde Wietmarschen**

Einwohnerzahl (Stichtag 30.06. des lfd. Jahres): 12.641 (Stand: 30.06.2022)

Ergebnishaushalt und -planung

	2. Vorjahr 2021	1. Vorjahr 2022	Haushaltsjahr 2023	1. Folgejahr 2024	2. Folgejahr 2025	2. Folgejahr 2026
Gesamterträge	17.867.327	18.717.100	18.894.400	20.871.900	20.672.600	20.902.600
Gesamtaufwendungen	17.359.742	18.431.200	21.282.700	21.200.700	20.307.800	20.421.800
Gesamtergebnis	507.585	285.900	-2.388.300	-328.800	364.800	480.800

Entwicklung der Fehlbeträge (-):

	2. Vorjahr	1. Vorjahr	Haushaltsjahr	1. Folgejahr	2. Folgejahr	3. Folgejahr
Ordentliches Ergebnis	507.585	285.900	-2.388.300	-328.800	364.800	480.800
Deckung						
a) Überschuss außer- ordentliches Ergebnis	10.149					
b) Überschussrücklagen						
c) Vortrag in der Bilanz						
Außerordentliches Erg.	10.149					
Deckung						
a) Überschuss ordentliches Ergebnis						
b) Überschussrücklagen			2.388.300	328.800		
c) Vortrag in der Bilanz						

Schuldenlage und -entwicklung:

	2. Vorjahr	1. Vorjahr	Haushaltsjahr	1. Folgejahr	2. Folgejahr	3. Folgejahr
Liquiditätskreditstand zum 31.12.	0	0	0	0	0	0
Investiver Kreditstand zum 31.12.	6.305.843	7.098.297	8.268.097	9.407.897	9.677.697	9.447.497
Kreditaufnahme im lfd. Jahr (ohne Umschuld.)	530.000	1.255.000	1.800.000	1.800.000	800.000	300.000
Tilgung im lfd. Jahr (ohne Umschuldung)	423.624	461.642	630.200	660.200	530.200	530.200
Neuverschuldung im lfd. Jahr:	106.376	793.358	1.169.800	1.139.800	269.800	-230.200

Bilanz:

	letzte vorliegende Schlussbilanz vom 31.12.2020	vorletzte vorliegende Schlussbilanz vom 31.12.2019
Nettoposition gesamt	59.240.392	55.090.862
Sollfehlbetrag aus kameralem Abschluss	0	0
Jahresüberschuss/ Jahresfehlbetrag	2.370.268	2.339.938,00
Fehlbeträge aus Vorjahren gesamt Davon: Fehlbetrag des Jahres zu..	0	0

Ergänzende Informationen:

	Vorjahr	2. Vorjahr	3. Vorjahr
Erhaltene Bedarfszuweisungen	0	0	0

	Haushaltsjahr	Landesdurchschnitt der Gemeindegrößenklasse
Hebesatz Grundsteuer A	350	391
Hebesatz Grundsteuer B	350	400
Hebesatz Gewerbesteuer	350	377

	Durchschnittswert der letzten drei Jahre 2019 bis 2021	Durchschnittswert der Vergleichsgruppe 2019 bis 2021
Steuereinnahmekraft je Einwohnerin und Einwohner	1.249,06	1.058,93
	zum 31.12. ...	Durchschnittswert der Vergleichsgruppe ... bis ...
Investive Verschuldung je Einwohnerin und Einwohner	529,33	901

Kennzahlen:

Kennzahl	Angabe des	Angabe des	Ermittlung
	Vor-Vorjahres	Vorjahres	des Jahres
	2021	2022	2023
Steuerquote	81,16	95,07	66,69
Allgemeine Umlagequote	0	0	0
Zuschussquote an verbundene Unternehmen, Sondervermögen und Beteiligungen	0,01	0,01	0,01
Personalintensität	16,72	17,89	16,84
Abschreibungsintensität	10,66	10,41	8,7
Zinslastquote	0,74	0,67	0,79
Liquiditätskreditquote	0	0	0
Reinvestitionsquote	187,15	200,01	457,71
Fremdkapitalquote im Jahr 2016	13.971.835,71	74.168.735,03	18,84

Bilanz der Gemeinde Wietmarschen zum 31.12.2019

Aktiva	Vorjahr -Euro-	Haushaltsjahr -Euro-	Passiva	Vorjahr -Euro-	Haushaltsjahr -Euro-
1. Immaterielles Vermögen	3.285.320,76	3.516.758,64	1. Nettoposition	53.821.150,25	55.090.861,90
1.1 Konzessionen	0,00	0,00	1.1 Basisreinvermögen	30.937.412,96	30.697.199,22
1.2 Lizenzen	22.757,39	13.428,75	1.1.1 Reinvermögen	30.937.412,96	30.697.199,22
1.3 Ähnliche Rechte	0,00	0,00	1.1.2 Sollfehlbetrag aus kameralem Abschluss (Minusbetrag)	0,00	0,00
1.4 Geleistete Investitionszuweisungen und -zuschüsse	3.132.325,87	3.079.423,61	1.2 Rücklagen	2.337.900,41	3.705.596,41
1.5 Aktivierter Umstellungsaufwand	0,00	0,00	1.2.1 Rücklagen aus Überschüssen des ordentlichen Ergebnisses	2.337.900,41	3.686.554,41
1.6 Sonstiges immaterielles Vermögen	130.237,50	423.906,28	1.2.2 Rücklagen aus Überschüssen des außerordentlichen Ergebnisses	0,00	19.042,00
2. Sachvermögen	47.386.069,79	47.393.134,54	1.2.3 Rücklagen aus Investitionszuweisungen für nicht abnutzbare Vermögensgegenstände	0,00	0,00
2.1 Unbebaute Grundstücke u. grundstücksgleiche Rechte	4.246.454,26	4.210.276,78	1.2.4 Zweckgebundene Rücklagen	0,00	0,00
2.2 Bebaute Grundstücke und grundstücksgleiche Rechte	18.405.850,55	18.162.311,47	1.2.5 Sonstige Rücklagen	0,00	0,00
2.3 Infrastrukturvermögen	21.814.629,34	20.876.585,50	1.3 Jahresergebnis	5.083.789,18	6.056.030,91
2.4 Bauten auf fremden Grundstücken	5.507,48	5.057,48	1.3.1 Ergebnisvorträge aus Vorjahren	3.478.887,16	3.716.093,18
2.5 Kunstgegenstände, Kulturdenkmäler	22.478,78	22.478,78	1.3.2 Jahresüberschuss/Jahresfehlbetrag mit Angabe des Betrages der Vorbelastung aus Haushaltsresten für Aufwendungen (in Klammern)	1.604.902,02	2.339.937,73
2.6 Maschinen und technische Anlagen; Fahrzeuge	1.058.684,35	1.085.760,71	1.4 Sonderposten	15.462.047,70	14.632.035,36
2.7 Betriebs- und Geschäftsausstattung; Pflanzen u. Tiere	1.510.374,94	1.510.181,32	1.4.1 Investitionszuweisungen und -zuschüsse	12.989.291,73	12.393.820,08
2.8 Vorräte	231.084,80	212.818,44	1.4.2 Beiträge und ähnliche Entgelte	2.467.755,97	2.215.126,60
2.9 Geleistete Anzahlungen, Anlagen im Bau	91.005,29	1.307.664,06	1.4.3 Gebührenausgleich	0,00	0,00
3. Finanzvermögen	11.178.616,76	11.478.408,07	1.4.4 Bewertungsausgleich	0,00	0,00
3.1 Anteile an verbundenen Unternehmen	4.096.963,59	4.096.963,59	1.4.5 Erhaltene Anzahlungen auf Sonderposten	5.000,00	23.088,68
3.2 Beteiligungen	42.815,94	43.205,93	1.4.6 Sonstige Sonderposten	0,00	0,00
3.3 Sondervermögen mit Sonderrechnung	3.579.043,17	3.579.043,17	2. Schulden	8.359.060,68	7.882.633,47
3.4 Ausleihungen	2.135.452,24	1.909.843,12	2.1 Geldschulden	7.091.997,08	6.639.539,34
3.5 Wertpapiere	0,00	0,00	2.1.1 Anleihen	0,00	0,00
3.6 Öffentlich-rechtliche Forderungen	628.570,71	833.589,90	2.1.2 Verbindlichkeiten aus Krediten für Investitionen	7.091.997,08	6.639.539,34
3.7 Forderungen aus Transferleistungen	182.576,37	192.209,29	2.1.3 Liquiditätskredite	0,00	0,00
3.8 Sonstige privatrechtliche Forderungen	462.167,09	767.836,93	2.1.4 Sonstige Geldschulden	0,00	0,00
3.9 Durchlfd. Posten u. sonstige Vermögensgegenstände	51.027,65	55.716,14	2.2 Verbindlichkeiten aus kreditähnlichen Rechtsgeschäften	0,00	0,00
4. Liquide Mittel	4.668.916,27	5.102.273,42	2.3 Verbindlichkeiten aus Lieferungen und Leistungen	734.098,25	481.505,75
5. Aktive Rechnungsabgrenzung	760.386,24	728.807,98	2.4 Transferverbindlichkeiten	97.981,50	360.222,18
			2.4.1 Finanzausgleichverbindlichkeiten	33.930,36	284.161,42
			2.4.2 Verbindlichkeiten aus Zuweisungen und Zuschüssen für laufende Zwecke	50.750,69	62.813,59
			2.4.3 Verbindlichkeiten aus Schuldendiensthilfen	0,00	0,00
			2.4.4 Soziale Leistungsverbindlichkeiten	13.300,45	10.031,20
			2.4.5 Verbindlichkeiten aus Zuweisungen und Zuschüssen für Investitionen	0,00	3.215,97
			2.4.6 Steuerverbindlichkeiten	0,00	0,00
			2.4.7 Andere Transferverbindlichkeiten	0,00	0,00
			2.5 Sonstige Verbindlichkeiten	434.983,85	401.366,20
			2.5.1 Durchlaufende Posten	84.655,32	39.727,29
			2.5.1.1 Verrechnete Mehrwertsteuer	0,00	703,27
			2.5.1.2 Abzuführende Lohn- und Kirchensteuer	0,00	0,00
			2.5.1.3 Sonstige durchlaufende Posten	84.655,32	39.024,02
			2.5.2 Abzuführende Gewerbesteuer	0,00	0,00
			2.5.3 Empfangene Anzahlungen	0,00	0,00
			2.5.4 Andere sonstige Verbindlichkeiten	350.328,53	361.638,91
			3. Rückstellungen	3.997.336,16	4.177.840,00
			3.1 Pensionsrückstellungen und ähnliche Verpflichtungen	3.597.968,00	3.745.692,00
			3.2 Rückstellungen für Altersteilzeitarbeit und ähnliche Maßnahmen	307.868,16	306.314,14
			3.3 Rückstellungen für unterlassene Instandhaltung	58.500,00	48.333,86
			3.4 Rückstellungen für die Rekultivierung und Nachsorge geschlossener Abfalldeponien	0,00	0,00
			3.5 Rückstellungen für die Sanierung von Altlasten	0,00	0,00
			3.6 Rückstellungen im Rahmen des Finanzausgleichs und von Steuerschuldverhältnissen	0,00	0,00
			3.7 Rückstellungen für drohende Verpflichtungen aus Bürgschaften, Gewährleistungen u. anhängigen Gerichtsverf.	0,00	0,00
			3.8 Andere Rückstellungen	33.000,00	77.500,00
			4. Passive Rechnungsabgrenzung	1.101.762,73	1.068.047,28
Bilanzsumme	67.279.309,82	68.219.382,65	Bilanzsumme	67.279.309,82	68.219.382,65

Vorbelastungen künftiger Haushaltsjahre

Haushaltsreste aus dem Vorjahr

- Ermächtigungsübertragungen für den Ergebnishaushalt 0,00 € 0,00 €

- Ermächtigungsübertragungen für Investitionen 3.761.161,55 € 5.933.852,51 €

Bürgschaften 5.566.258,39 € 5.769.696,21 €

Gewährleistungsverträge 100.977,00 € 100.977,00 €

In Anspruch genommene Verpflichtungsermächtigungen 0,00 € 0,00 €

Verpflichtungen aus kreditähnlichen Rechtsgeschäften 0,00 € 0,00 €

Über das Haushaltsjahr 2019 hinaus gestundete Beträge 0,00 € 0,00 €

Wietmarschen, 10.05.2022

Wellen
(Bürgermeister)